



SECRETARÍA
**FINANZAS Y
ADMINISTRACIÓN**

Manual de Usuario



Subsecretaría de Egresos

Unidad de Programación y Presupuesto

Dirección de Programación, Seguimiento y
Análisis del Gasto



Contenido

Conociendo SiMIDE	3
1. Acceso al sistema	3
2. Navegación.....	5
Etapas del proceso SiMIDE	7
1. Registro de avance	7
2. Aprobación de captura de metas para revisión.....	11
3. Atención de observaciones	13
4. Liberación de la captura de avance de metas	15
5. Impresión de reportes.....	16
Modulo de Monitoreo y Reportes.....	19
1. Informe de Desempeño.....	19
Requerimientos técnicos.....	22
Contacto.....	22

Conociendo SiMIDE

1. Acceso al sistema

Para acceder al sistema deberá de ingresar en su explorador la siguiente dirección.

<https://presupuesto.puebla.gob.mx/simide>

The screenshot shows the SiMIDE login interface. At the top, there is a header with the SiMIDE logo and the text 'Sistema de Monitoreo de Indicadores de Desempeño'. Below this is a large white box containing a dark grey login form titled 'Acceder al Sistema'. The form has three input fields: 'Usuario' (with a white input box), 'Contraseña' (with a white input box), and 'Periodo' (with a dropdown menu showing 'Seleccione...'). Below the fields is a button labeled 'ENTRAR'.

Ilustración 1. Pantalla de bienvenida sistema SiMIDE

This screenshot is similar to the previous one, but the 'Periodo' dropdown menu is expanded, showing a list of options. The selected option is 'ENE-MAR (2018)', which is highlighted in blue. The 'ENTRAR' button is still visible at the bottom of the form.

Ilustración 2. Sección "Acceso al Sistema"

Una vez abierta la página, en la sección **<Acceder al sistema>** podrá iniciar sesión capturando su **ID de Usuario**, **Contraseña** y deberá seleccionar el periodo a reportar, enseguida dar clic en el botón **<Entrar>**.



Cuando el usuario y contraseña son incorrectos, el sistema enviará un mensaje descriptivo.

The screenshot shows a login form titled "Acceder al Sistema" on a dark background. It has three input fields: "Usuario" with the text "XXXXXX", "Contraseña" with six dots, and "Periodo" with a dropdown menu showing "Seleccione...". Below the fields is a button labeled "ENTRAR". At the bottom of the form, the text "Verifique sus datos de acceso" is displayed.

Ilustración 3. Sección Acceso al Sistema: Error de Datos

Cuando falte información (Usuario / Contraseña) el mensaje será:

The screenshot shows the same login form titled "Acceder al Sistema". The "Usuario" and "Contraseña" fields are empty, while the "Periodo" dropdown menu shows "Seleccione...". The "ENTRAR" button is visible at the bottom. Below the form, the text "Ingrese su nombre de usuario" is displayed.

Ilustración 4. Sección Acceso al Sistema: Información faltante

2. Navegación

Una vez iniciada la sesión, en el sistema se verá la siguiente pantalla con los módulos y funcionalidades correspondientes:



Ilustración 5. Estructura del sistema

1. **Periodo:** Describe el Periodo en el cual se está capturando la información y se ha seleccionado desde el Login del sistema.
2. **Nombre de Usuario:** Muestra el nombre del Usuario con el cual se ha ingresado al sistema, así como la opción de **<Cerrar Sesión>** dando un clic sobre el nombre.
3. **Menú:** Contiene los módulos del sistema en una vista tipo acordeón, el cual tiene la versatilidad de resaltar la ubicación de la navegación del usuario.
4. **Área de trabajo:** El área de trabajo será visualizada de acuerdo al menú activo y se compone de:
 - a. **Apartados:** Muestra el nombre del módulo activo.
 - b. **Subapartados:** Son módulos de consulta dependientes del apartado activo, facilitando la visualización de información de una forma rápida e interactiva.

Para ingresar a los puntos a y b, es necesario seleccionar el Programa Presupuestario de la Institución.

Periodo: ENERO - MARZO 2018

INSTITUCIÓN: XXXXXXXXX
PROGRAMA PRESUPUESTARIO: E071 - PROMOCION Y ATENCION DE LA EDUCACION TECNOLOGICA SUPERIOR

Indicadores | Captura | Historial-Periodos

INDICADORES DE DESEMPEÑO

	Indicador	Nivel	Tipo	Dimensión	Comportamiento	Frecuencia
1	UNIVERSIDAD SUPERIOR DE COLOMBIA (UNIVERSIDAD NACIONAL DE BOGOTÁ)	FIN	ESTRATEGICO	EFICACIA	ASCENDENTE	BIENAL
2	EFICIENCIA DE MATRICULA TECNOLÓGICA	PROPÓSITO	ESTRATEGICO	EFICIENCIA	ASCENDENTE	ANUAL
3	EFICACIA EN LOS FUNDAMENTOS CURRICULARES	COMPONENTE	ESTRATEGICO	EFICACIA	NOMINAL	SEMESTRAL
4	EFICACIA EN LA EFECTIVIDAD DEL APRENDIZAJE	COMPONENTE	ESTRATEGICO	EFICACIA	NOMINAL	SEMESTRAL
5	EFICACIA EN LA INVESTIGACION CIENTÍFICA	COMPONENTE	ESTRATEGICO	EFICACIA	NOMINAL	CUATRIMESTRAL
6	EFICACIA EN LOS PROYECTOS DE INVESTIGACION	COMPONENTE	ESTRATEGICO	EFICACIA	NOMINAL	SEMESTRAL
7	EFICACIA EN LOS PROYECTOS PARA LA INVESTIGACION CIENTÍFICA EN EL SECTOR PÚBLICO NACIONAL Y EN EL SECTOR PRIVADO	COMPONENTE	ESTRATEGICO	EFICACIA	NOMINAL	SEMESTRAL

PROGRESO DE CAPTURA | IMPRIMIR

Ilustración 6. Vista del punto a. Apartado

Periodo: ENERO - MARZO 2018

INSTITUCIÓN: XXXXXXXXX
PROGRAMA PRESUPUESTARIO: E071 - PROMOCION Y ATENCION DE LA EDUCACION TECNOLOGICA SUPERIOR

Indicadores | Captura | Historial-Periodos

Avances | Ficha Técnica

DATOS DEL INDICADOR

INDICADOR: COBERTURA SUPERIOR (D.O. TÍTULO) POR GRADO (18 A 21 AÑOS DE EDAD)

MIR
NIVEL: FIN
RESUMEN: CONTRIBUCIÓN AL DESARROLLO DE LA EDUCACIÓN SUPERIOR DE LA POBLACIÓN DEL ESTADO DE ABEJA, MEDIANTE EL SERVICIO DE EDUCACIÓN SUPERIOR.
RESPONSABLE: SECRETARÍA DE EDUCACIÓN PÚBLICA

CARACTERÍSTICAS
TIPO: ESTRATEGICO
FRECUENCIA: BIENAL
COMPORTAMIENTO: ASCENDENTE
DIMENSIÓN: EFICACIA
FORMULA: PORCENTAJE
VALOR: PORCENTAJE
UNIDAD DE MEDIDA: PERSONA
ACUMULABLE: NO

MÉTODO DE CÁLCULO
FORMULA: $(V1/V2)*100$
VARIABLE 1: MATRÍCULA TOTAL EN EDUCACIÓN SUPERIOR DEL ESTADO DE ABEJA.
VARIABLE 2: POBLACION.

CUMPLIMIENTO DEL PERIODO

2018	Meta Programada Anual			Meta Realizada		
	Variable 1	Variable 2	Indicador	Variable 1	Variable 2	Indicador
	212045	587927	36.07	0	0	0

REGISTRO DEL CUMPLIMIENTO DE METAS PROGRAMADAS

PERIODO	Mes	Meta Programada			Avance de la Meta		
		Variable 1	Variable 2	Meta	Variable 1	Variable 2	Alcanzada
GUARDAR							

Ilustración 7. Vista del punto b. Subapartados

Etapas del proceso SiMIDE

En este apartado se describirán los pasos a realizar por los enlaces de las Instituciones.

1. Registro de avance

En este módulo se dará inicio al proceso de Monitoreo y Seguimiento, donde las Instituciones capturarán el avance de las metas calendarizadas en los indicadores estratégicos.

1.1 Periodos de Captura

En el sistema se encuentran configurados los 4 periodos de captura correspondientes al ejercicio fiscal vigente. Este proceso dependerá de la frecuencia de medición definida en los indicadores estratégicos de cada institución registrados en el SPPR.



1.2 Estatus del Indicador

Los indicadores presentarán distintos estatus durante el proceso de captura, los cuales se anuncian a continuación:

ESTATUS DE INDICADORES EN SiMIDE		
ICONO	NOMENCLATURA	DESCRIPCIÓN
	Inactivo	Indicador que por su frecuencia de medición no cuenta con avance de metas a reportar en el periodo
	Por Capturar	Indicador que por su frecuencia de medición tiene avances que reportar.
	Capturado	Indicador que ha sido capturado y revisado por el Enlace
	En Revisión	Indicador que fue aprobado por la Institución para la revisión de la Dirección de Programación, Seguimiento y Análisis del Gasto (DPSAG).
	Observaciones	Indicador con comentarios emitidos por el enlace de la DPSAG para atención de la institución.
	Liberado	Indicador revisado y liberado por el enlace de la DPSAG.

Tabla 1. Estatus de indicadores

1.3 Captura del cumplimiento de metas

1. En el apartado **<Registro de avances>**  aparecerá en automático el nombre de la Institución.
2. Seleccionar el programa presupuestario de la institución.
3. Se visualizarán sus indicadores.
4. Dar clic en el indicador que se encuentre en estatus de captura. 



Período: ENERO - MARZO 2018 UNIVERSIDAD TECNOLÓGICA DE TECAMACHALCO

INSTITUCIÓN: UNIVERSIDAD TECNOLÓGICA DE TECAMACHALCO
PROGRAMA PRESUPUESTARIO: E071 - PROMOCIÓN Y ATENCIÓN DE LA EDUCACIÓN TECNOLÓGICA SUPERIOR

Indicadores | Captura | Historial-Periodos

INDICADORES DE DESEMPEÑO						
	Indicador	Nivel	Tipo	Dimensión	Comportamiento	Frecuencia
1	 CREDITOS SUPERIORES DENTRO DE LOS PROGRAMAS ACREDITADOS	FIN	ESTRATEGICO	EFICACIA	ASCENDENTE	BIENAL
2	 EFECTIVIDAD DE LA TERCERA OBLIGACION	PROPÓSITO	ESTRATEGICO	EFICACIA	ASCENDENTE	ANUAL
3	 EFECTIVIDAD DE LOS SERVICIOS EDUCATIVOS	COMPONENTE	ESTRATEGICO	EFICACIA	ASCENDENTE	TRIMESTRAL
4	 EFECTIVIDAD DE LOS SERVICIOS EDUCATIVOS	COMPONENTE	ESTRATEGICO	EFICACIA	ASCENDENTE	SEMESTRAL
5	 EFECTIVIDAD DE LOS SERVICIOS EDUCATIVOS	COMPONENTE	ESTRATEGICO	EFICACIA	NOMINAL	TRIMESTRAL
6	 EFECTIVIDAD DE LOS SERVICIOS EDUCATIVOS	COMPONENTE	ESTRATEGICO	EFICACIA	NOMINAL	SEMESTRAL
7	 EFECTIVIDAD DE LOS SERVICIOS EDUCATIVOS	COMPONENTE	ESTRATEGICO	EFICACIA	NOMINAL	SEMESTRAL

PROGRESO DE CAPTURA | IMPRIMIR

Ilustración 8. Vista de Indicadores

5. La pantalla cambiará al apartado **<Captura>** y al subapartado **<Avance>**, en el cual estarán habilitados los campos requeridos para registrar el avance de la meta.

Adicionalmente se cuenta con el apartado **<Historial-Periodos>** que permite visualizar el registro de los periodos pasados, este apartado se habilita cuando existen 2 o más periodos registrados.

PERIODO	Mes	Meta Programada			Avance de la Meta		
		Variable 1	Variable 2	Meta	Variable 1	Variable 2	Alcanzada
PRIMERO	ENE	1	15	6.67		15	
	FEB	2	15	13.33		15	
	MAR	2	15	13.33		15	

2019	Meta Programada Anual			Meta Realizada		
	Variable 1	Variable 2	Indicador	Variable 1	Variable 2	Indicador
	15	15	100.02	0	0	0

Ilustración 9. Vista de captura de avance de metas

Los datos a registrar estarán en función de la frecuencia de medición registrada en el sistema SPPR.

1. **Subapartado <Ficha Técnica>**: Permite la visualización de los datos registrados en la ficha técnica del SPPR.
2. **<Meta Programada>**: Muestra la calendarización de las metas programadas en las variables 1 y 2 de acuerdo al periodo a reportar.
3. **<Avance de la Meta>**: Permite el registro del dato que refleje el avance de la meta programada y se efectuarán los cálculos correspondientes para dar el resultado.
4. **<Justificación de la Variación>**: Este campo será requerido en caso de existir diferencias entre los avances registrados y las metas programadas al periodo que se reporte, los ejecutores de gasto deberán justificar y presentar la evidencia documental que sustente las causas de dicha variación. La justificación deberá contener los elementos que expliquen puntualmente las causas que derivaron en la variación de la meta.



5. **<Análisis del Logro>**: Se deben de registrar los elementos sustanciales que describan los mecanismos que permitieron el alcance de la meta.

Importante: En caso de que la meta alcanzada presente diferencias con la meta programada, el análisis del logro no debe ser igual que la justificación de la variación de la meta.

6. **<Evidencia>**: Toda evidencia presentada (listas, fotografías, recibos, planes, programas, proyectos, contratos, etc.) deberá incluir un reporte membretado que describa puntualmente el avance de la meta y su relación con la evidencia presentada; ambos tendrán que ser de carácter oficial (firmados y sellados). No se aceptarán evidencias en formatos editables (Word, Excel, Power Point, etc.)
7. Una vez concluido el registro del avance de la meta del indicador dar clic en el botón **<Guardar>** y el indicador cambiara de estatus a **<Capturado>**.

Este proceso aplicará para todos los indicadores que se encuentren en un estatus de captura.

El sistema no permitirá continuar con el proceso si detecta algún faltante en la información requerida.

2. Aprobación de captura de metas para revisión

Al concluir con el registro del avance de las metas de cada uno de los indicadores habilitados para captura el enlace de cada institución deberá de aprobarlos para revisión del enlace de la DPSAG.

1. Dar clic en el botón <Progreso de captura>

Período: ENERO - MARZO 2018

CONSEJO DE CIENCIA Y TECNOLOGÍA DEL ESTADO DE PUEBLA

INSTITUCIÓN: CONSEJO DE CIENCIA Y TECNOLOGÍA DEL ESTADO DE PUEBLA

PROGRAMA PRESUPUESTARIO: E078 - INVESTIGACIÓN, DESARROLLO E INNOVACIÓN CIENTÍFICA Y TECNOLÓGICA

Indicador	Nivel	Tipo	Dimensión	Comportamiento	Frecuencia
1. SISTEMA DEL ESTADO DE PUEBLA DE INVESTIGACIONES Y DESARROLLO TECNOLÓGICO	FIN	ESTRATEGICO	EFICACIA	REGULAR	ANUAL
2. INVESTIGACIÓN Y CALIDAD DE INVESTIGACIONES DE LOS PROGRAMAS DE DESARROLLO Y EVOLUCIÓN DEL CONOCIMIENTO CIENTÍFICO Y TECNOLÓGICO DEL ESTADO DE PUEBLA (CONCYTEP)	PROPÓSITO	ESTRATEGICO	EFICIENCIA	REGULAR	ANUAL
3. INVESTIGACIÓN BÁSICA	COMPONENTE	ESTRATEGICO	EFICACIA	ASCENDENTE	ANUAL
4. INVESTIGACIÓN DE BIOTECNOLOGÍA DE LOS PROGRAMAS DE DESARROLLO Y EVOLUCIÓN DEL CONOCIMIENTO CIENTÍFICO Y TECNOLÓGICO DEL ESTADO DE PUEBLA (CONCYTEP)	COMPONENTE	ESTRATEGICO	EFICACIA	ASCENDENTE	ANUAL
5. PORCENTAJE DE OCUPADOS EN INSTITUCIONES DE CIENCIA Y TECNOLOGÍA	COMPONENTE	ESTRATEGICO	EFICACIA	REGULAR	TRIMESTRAL

1 PROGRESO DE CAPTURA IMPRIMIR

Ilustración 10. Vista de cambio de estatus de Indicador

2. Se habilitará una pantalla modal donde se dará clic en el botón <Aprobar para Revisión>

Cierre de Registro de Avances - Google Chrome

Es seguro | <https://presupuesto.puebla.gob.mx/simide/avances/cierre?ipp=10894>

RESUMEN DE REGISTRO DE AVANCES DEL PROGRAMA PRESUPUESTAL PERIODO ENERO - MARZO

NIVEL	ENERO		FEBRERO		MARZO	
	Meta	Avance	Meta	Avance	Meta	Avance
COMPONENTE 1					100	100

APROBAR PARA REVISIÓN CERRAR

Ilustración 11. Pantalla modal para aprobar para revisión

3. El sistema solicitará la confirmación para concluir con el proceso de captura de avance de metas.

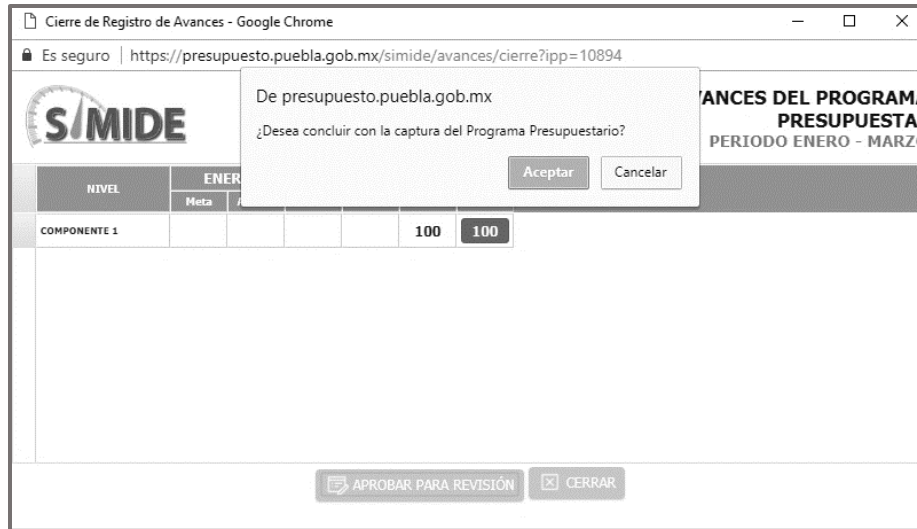


Ilustración 12. Pantalla modal para confirmación.



Una vez concluido el estatus del indicador cambiará a **<En revisión>**  y no se podrán hacer más movimientos.

Para aprobar para revisión el avance de metas capturado es necesario que todos los indicadores tengan concluido el proceso de captura.

3. Atención de observaciones

En caso de existir alguna inconsistencia o que la información registrada no cumpla con lo establecido en los **Lineamientos para el Monitoreo y Seguimiento del Avance Físico y Financiero de los Indicadores de Desempeño de los Programas Presupuestarios**, los analistas de la DPSAG están facultados para emitir las observaciones pertinentes a fin de garantizar que la información que se presente cuente con los estándares de calidad establecidos.

Para la atención de las observaciones se deberán seguir los siguientes pasos:

1. Ir al apartado **<Registro de avances>**  aparecerá en automático el nombre de la Institución.
2. Seleccionar el programa presupuestario de la institución.
3. Se visualizarán sus indicadores.
4. Seleccionar el indicador que cuente con un estatus de **<Observaciones>**. 



The screenshot displays the SiMIDE web application interface. At the top, the logo 'SiMIDE' and the text 'Sistema de Monitoreo de Indicadores de Desempeño' are visible. The user is logged in as 'CONSEJO DE CIENCIA Y TECNOLOGIA DEL ESTADO DE PUEBLA'. The interface shows the 'Registro de Avances' section with a sidebar containing a 'Monitoreo y Reportes' button. The main area displays a table of performance indicators for the 'CONSEJO DE CIENCIA Y TECNOLOGIA DEL ESTADO DE PUEBLA' under the program 'ESTB - INVESTIGACION, DESARROLLO E INNOVACION CIENTIFICA Y TECNOLOGICA'. The table has columns for 'Indicador', 'Nivel', 'Tipo', 'Dimensión', 'Comportamiento', and 'Frecuencia'. Five indicators are listed, with the first four having a lock icon in the 'Indicador' column, indicating they are under observation. The fifth indicator, 'CONSEJO DE DOCUMENTOS INTERNACIONALES EN CIENCIA Y TECNOLOGIA', has a document icon and is not under observation. At the bottom of the table, there are buttons for 'PROGRESO DE CAPTURA' and 'IMPRIMIR'.

	Indicador	Nivel	Tipo	Dimensión	Comportamiento	Frecuencia
1	 CONSEJO DEL ESTADO DE PUEBLA DE LA COMISION NACIONAL DE INVESTIGADORES INVENCION	FIN	ESTRATEGICO	EFICACIA	REGULAR	ANUAL
2	 EFICIENCIA ECONOMICA EN LAS ACTIVIDADES DE INVESTIGACION Y DESARROLLO EN CIENCIA Y TECNOLOGIA DEL ESTADO DE PUEBLA	PROPÓSITO	ESTRATEGICO	EFICIENCIA	REGULAR	ANUAL
3	 EFICIENCIA OPERATIVA	COMPONENTE	ESTRATEGICO	EFICACIA	ASCENDENTE	ANUAL
4	 EFICIENCIA EN EL MANEJO DE LOS PROGRAMAS DE INVESTIGACION Y DESARROLLO EN CIENCIA Y TECNOLOGIA DEL ESTADO DE PUEBLA	COMPONENTE	ESTRATEGICO	EFICACIA	ASCENDENTE	ANUAL
5	 CONSEJO DE DOCUMENTOS INTERNACIONALES EN CIENCIA Y TECNOLOGIA	COMPONENTE	ESTRATEGICO	EFICACIA	REGULAR	TRIMESTRAL

Ilustración 13. Indicador en estatus de observaciones.

5. Una vez dentro del indicador se visualizarán las observaciones emitidas por la DPSAG y en el icono se podrá ver el historial de las observaciones. El indicador estará habilitado para realizar las correcciones pertinentes.

Periodo: ENERO - MARZO 2018

CONSEJO DE CIENCIA Y TECNOLOGIA DEL ESTADO DE PUEBLA

INSTITUCIÓN: CONSEJO DE CIENCIA Y TECNOLOGIA DEL ESTADO DE PUEBLA

PROGRAMA PRESUPUESTARIO: E078 - INVESTIGACIÓN, DESARROLLO E INNOVACIÓN CIENTÍFICA Y TECNOLÓGICA

Indicadores | Captura | Historial-Periodos

Avances | Ficha Técnica

DATOS DEL INDICADOR

INDICADOR: PORCENTAJE DE CONVENIOS INTERINSTITUCIONALES EN CIENCIA Y TECNOLOGIA

MIR NIVEL: COMPONENTE

RESUMEN: CONVENIOS REALIZADOS CON LOS SECTORES PRODUCTIVO SOCIAL Y ACADÉMICO PARA EL FOMENTO DEL DESARROLLO DE LA CIENCIA, LA TECNOLOGÍA, LAS HUMANIDADES Y LA INNOVACIÓN EN LAS REGIONES DEL ESTADO

RESPONSABLE: DIRECCIÓN DE ADMINISTRACIÓN Y PLANEACIÓN

CARACTERÍSTICAS TIPO: ESTRATEGICO

FRECUENCIA: TRIMESTRAL

COMPORTAMIENTO: REGULAR

DIMENSIÓN: EFICACIA

FORMULA: PORCENTAJE

VALOR: PORCENTAJE

UNIDAD DE MEDIDA: PORCENTAJE

ACUMULABLE: NO

MÉTODO DE CÁLCULO FORMULA: $(V1/V2)*100$

VARIABLE 1: CONVENIOS INTERINSTITUCIONALES EN CIENCIA Y TECNOLOGIA REALIZADOS

VARIABLE 2: CONVENIOS INTERINSTITUCIONALES EN CIENCIA Y TECNOLOGIA PROGRAMADOS

CUMPLIMIENTO DEL PERIODO

2018	Meta Programada Anual			Meta Realizada		
	Variable 1	Variable 2	Indicador	Variable 1	Variable 2	Indicador
	30	30	100	2	2	100

REGISTRO DEL CUMPLIMIENTO DE METAS PROGRAMADAS

PERIODO	Mes	Meta Programada			Avance de la Meta		
		Variable 1	Variable 2	Meta	Variable 1	Variable 2	Alcanzada
PRIMERO	MAR	2	2	100	2	2	100

Justificación de la Variación

Análisis del Logro: Se establecieron 2 convenios interinstitucionales en Ciencia, Tecnología y Humanidades en el Primer Trimestre del 2018: 1. CONCYTEP-TALENTO VISIÓN A.C. (F)

Evidencia: COMPONENTE 3. Variables

Observaciones


MONITOREO Y REPORTES

CUARDAR

Ilustración 14. Indicador en estatus de observaciones

6. Una vez atendidas las observaciones el indicador cambiará al estatus de **<Captura>** y se deberá de aprobar para revisión de acuerdo a lo descrito en el punto **2. Aprobación de captura de metas para revisión.**

4. Liberación de la captura de avance de metas

Una vez revisada y validada la información por la DPSAG el indicador cambiará al estatus de **<Liberado>**  y se podrá proceder a la impresión de los reportes.

1. Ir al apartado **<Registro de avances>** aparecerá en automático el nombre de la Institución.
2. Seleccionar el programa presupuestario de la institución.
3. Se habilitarán los reportes para su impresión.

El enlace designado por la DPSAG notificara vía correo la liberación para la impresión de los reportes.



The screenshot displays the SiMIDE (Sistema de Monitoreo de Indicadores de Desempeño) interface. At the top, it shows the period 'ENERO - MARZO 2018' and the institution 'CONSEJO DE CIENCIA Y TECNOLOGIA DEL ESTADO DE PUEBLA'. The program selected is 'E078 - INVESTIGACION, DESARROLLO E INNOVACION CIENTIFICA Y TECNOLOGICA'. The main area is titled 'INDICADORES DE DESEMPEÑO' and contains a table with the following data:

	Indicador	Nivel	Tipo	Dimensión	Comportamiento	Frecuencia
1	ESTATUS DEL ESTADO DE PUEBLA EN EL SISTEMA NACIONAL DE INVESTIGACIONES CIENTÍFICAS	FIN	ESTRATEGICO	EFICACIA	REGULAR	ANUAL
2	PRINCIPALES RESULTADOS LOCALIZADOS EN TEMAS VINCULADOS AL PROGRAMA DE DIFUSION Y EVALUACION DEL CONSEJO DE CIENCIA Y TECNOLOGIA DEL ESTADO DE PUEBLA (COTEPUE)	PROPÓSITO	ESTRATEGICO	EFICIENCIA	REGULAR	ANUAL
3	RECURSOS DESTINADOS	COMPONENTE	ESTRATEGICO	EFICACIA	ASCENDENTE	ANUAL
4	EFECTIVIDAD DE RECURSOS DE LOS PROGRAMAS DE DIFUSION Y EVALUACION DEL CONSEJO EN TEMAS VINCULADOS	COMPONENTE	ESTRATEGICO	EFICACIA	ASCENDENTE	ANUAL
5	REGISTRACION DE RESULTADOS DE INVESTIGACIONES EN CIENCIA Y TECNOLOGIA	COMPONENTE	ESTRATEGICO	EFICACIA	REGULAR	TRIMESTRAL

At the bottom of the table area, there are buttons for 'PROGRESO DE CAPTURA' and 'IMPRIMIR'.

Ilustración 15. Indicador en estatus liberado

5. Impresión de reportes

Una vez recibido el correo de notificación de liberación los reportes se encontrarán activos para la impresión.

1. Ir al apartado **<Registro de avances>** aparecerá en automático el nombre de la Institución.
2. Seleccionar el programa presupuestario de la institución.
3. En el botón **<Imprimir>** se podrán imprimir los siguientes reportes:
 - a. Acuse de recibo:** Documento que acredita que el proceso de monitoreo del periodo reportado fue concluido y se indica si se concluyó con o sin observaciones.
 - b. Reporte de Monitoreo de Indicadores:** Reporte que muestra el avance físico de las metas de acuerdo a las mediciones de logro del periodo, logro al periodo y el avance general de las metas. Así como el avance financiero del PP reportado.
 - c. Avance de Indicadores:** Reporte que muestra el avance físico y financiero de las metas acumulando al periodo a reportar.
 - d. Reporte de Captura:** Reporte que muestra el registro de metas por nivel de MIR.

Período: ENERO - MARZO 2018

CONSEJO DE CIENCIA Y TECNOLOGÍA DEL ESTADO DE PUEBLA

INSTITUCIÓN: CONSEJO DE CIENCIA Y TECNOLOGÍA DEL ESTADO DE PUEBLA

PROGRAMA PRESUPUESTARIO: E078 - INVESTIGACION, DESARROLLO E INNOVACION CIENTIFICA Y TECNOLOGICA

Indicadores | Captura | Historial-Periodos

INDICADORES DE DESEMPEÑO						
	Indicador	Nivel	Tipo	Dimensión	Comportamiento	Frecuencia
1	POSICION DEL ESTADO DE PUEBLA EN EL SISTEMA NACIONAL DE INVESTIGADORES (SNI-COINACYT).	FIN	ESTRATEGICO	EFICACIA	REGULAR	ANUAL
2	VARIACION PORCENTUAL DE LOCALIDADES BENEFICIADAS CON LOS PROGRAMAS DE DIFUSION Y DIVULGACION DEL CONSEJO DE CIENCIA Y TECNOLOGIA DEL ESTADO DE PUEBLA (COINCYTEP).	PROPÓSITO	ESTRATEGICO	EFICIENCIA	REGULAR	ANUAL
3	BECAS-TEESIS OTORGADAS.	COMPONENTE	ESTRATEGICO	EFICACIA	ASCENDENTE	ANUAL
4	PORCENTAJE DE BENEFICIARIOS DE LOS PROGRAMAS DE DIFUSION Y DIVULGACION DEL COINCYTEP, EN NIÑAS, NIÑOS Y JOVENES.	COMPONENTE	ESTRATEGICO	EFICACIA	ASCENDENTE	ANUAL
5	PORCENTAJE DE CONVENIOS INTERINSTITUCIONALES EN CIENCIA Y TECNOLOGIA.	COMPONENTE	ESTRATEGICO	EFICACIA	REGULAR	TRIMESTRAL

PROGRESO DE CAPTURA

IMPRIMIR

- ACUSE DE RECIBO
- AVANCE INDICADORES
- AVANCE DE INDICADORES
- REPORTE DE CAPTURA

Monitoreo y Reportes

Ilustración 16. Reportes activos para impresión.

a. Acuse de Recibo




Ilustración 17. Ejemplo de Acuse de recibo.

b. Reporte de monitoreo de indicadores



Ilustración 18. Ejemplo de Reporte de monitoreo de indicadores.



c. Avance de indicadores

Ilustración 19. Ejemplo de Reporte de Avance de Indicadores.

d. Reporte de Captura

Ilustración 20. Ejemplo de Reporte de Captura.

Modulo de Monitoreo y Reportes

1. Informe de Desempeño

En virtud de que el Índice de Desempeño del Programa Presupuestario (INDEPP), por la forma en la cual se construye, cumple con el propósito de ordenar las diferentes unidades de observación (programas presupuestarios), estos se estratificarán en cuatro categorías, de tal forma que dentro de cada categoría las unidades fueran lo más homogéneas posibles y entre los estratos lo más distintos posibles.

De esta forma se crearon cuatro estratos que son: Destacado, Adecuado, Moderado e Inadecuado Desempeño, y que dan la idea de las categorías donde se clasificarán los programas presupuestarios por institución que van de aquellos que muestran un menor a un mayor desempeño conforme a los indicadores que conforman el índice, respectivamente.

El índice es estandarizado y se construye como una suma ponderada de los diferentes indicadores, para su conformación se utilizan como ponderadores los coeficientes.

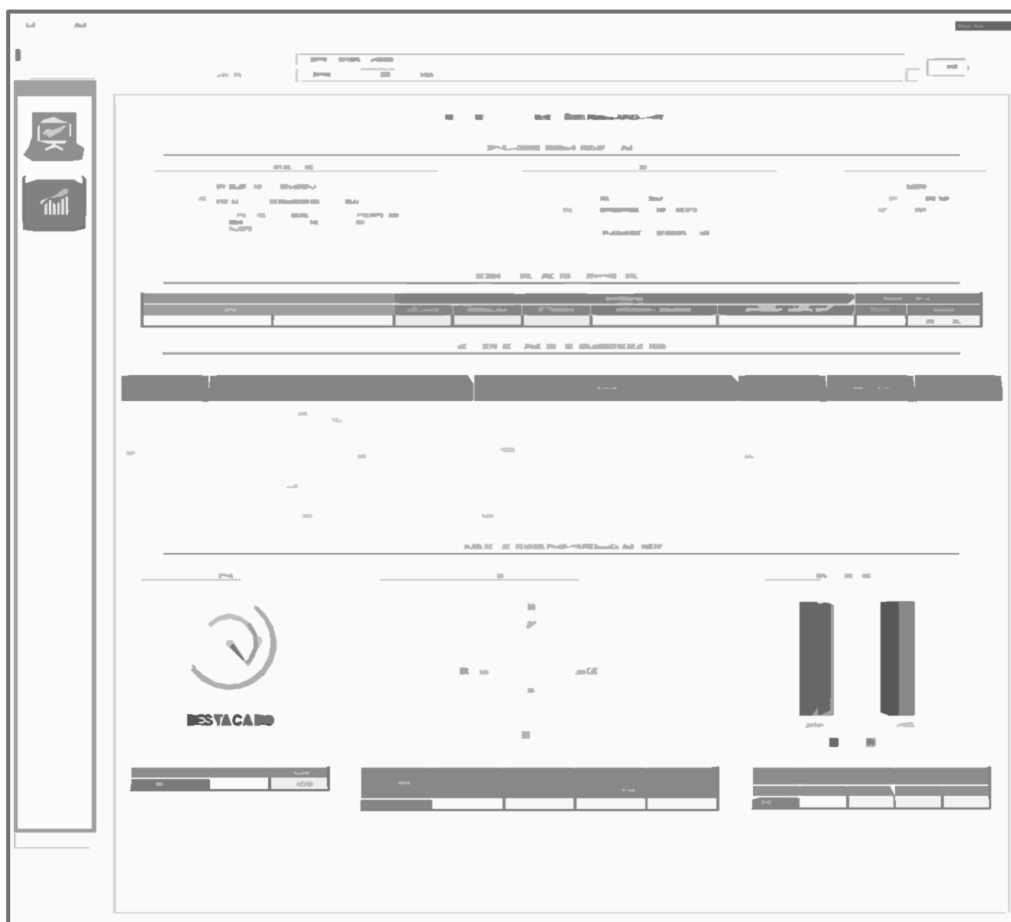


Ilustración 20. Ejemplo del INDEPP.



La pantalla de Informe de Desempeño, se divide en los siguientes rubros:

a. Información del Programa Presupuestario.

- I. Datos del programa: Se observa Institución, Unidad Responsable, Población Objetivo y Recurso.
- II. Alineación: Se observa el Eje y Programa Estratégico del Plan Estatal de Desarrollo, así como el Programa Sectorial e Institucional.
- III. Informe: Se observa Folio, Periodo y Fecha.



Ilustración 21. Apartado INDEPP.

b. Seguimiento del Avance físico – Financiero del Programa Presupuestal.

- I. Físico – Financiero e Índice de Desempeño.

SEGUIMIENTO DEL AVANCE FÍSICO - FINANCIERO DEL PP								
FÍSICO		FINANCIERO					ÍNDICE DE DESEMPEÑO	
LOGRO AL PERIODO	AVANCE GENERAL	APROBADO	MODIFICADO	DEVENGADO	DEVENGADO - APROBADO	DEVENGADO - MODIFICADO	ÍNDICE	GRADO
100 %	16.99 %	5,024,155	4,926,477.23	4,926,477.23	98.06 %	100 %	1	DESTACADO

Ilustración 22. Apartado INDEPP

c. Seguimiento del Avance físico de Indicadores de Desempeño (Resumen).

- I. Se observa Nivel, Objetivo, Indicador, [Tipo, Dimensión, Frecuencia y UR], Logro al periodo y Avance General

SEGUIMIENTO DEL AVANCE FÍSICO DE INDICADORES DE DESEMPEÑO						
NIVEL	OBJETIVO	INDICADOR	TIPO DIMENSIÓN FRECUENCIA UNIDAD DE MEDIDA	LOGRO AL PERIODO	AVANCE GENERAL	
FIN	CONTRIBUIR A FOMENTAR LA CORRESPONSABILIDAD ORIENTADA A LA PREVENCIÓN DE LA VIOLENCIA Y LA DELINCUENCIA RESARTE LA EJECUCIÓN DE PROYECTOS EN MATERIA DE COHESIÓN SOCIAL, PREVENCIÓN DEL DELITO, PREVENCIÓN SOCIAL DE LA VIOLENCIA Y LA DELINCUENCIA.	PORCENTAJE DE JOVENES DE 12 A 20 AÑOS QUE CONSIDERAN QUE VIVIR EN SU CIUDAD ES INSEGURO.	ESTRATEGICO EFICACIA ANUAL PORCENTAJE	0	0	
PROSÍMTO	LA POBLACION DE LOS MUNICIPIOS DEL ESTADO SE BENEFICIA CON LA IMPLEMENTACION DE LOS PLANES MUNICIPALES DE PREVENCIÓN DE LA VIOLENCIA Y LA DELINCUENCIA, PARA GENERAR UN AMBIENTE MAS SEGURO.	NÚMERO DE MUNICIPIOS DEL ESTADO DE PUEBLA QUE IMPLEMENTARON SU PLAN MUNICIPAL DE PREVENCIÓN DE LA VIOLENCIA Y LA DELINCUENCIA.	ESTRATEGICO EFICACIA ANUAL MUNICIPIO	0	0	
COMPONENTE	EMPRESAS CON SERVICIOS DE SEGURIDAD PRIVADA EN EL ESTADO AUTORIZADAS.	NÚMERO DE EMPRESAS DE SERVICIOS DE SEGURIDAD PRIVADA AUTORIZADAS.	ESTRATEGICO EFICACIA TRIMESTRAL EMPRESA	100	42.96	
COMPONENTE	PERSONAS CON ACCIONES DE PREVENCIÓN SOCIAL DE LA VIOLENCIA Y LA DELINCUENCIA EN ZONAS PRIORITARIAS BENEFICIARIAS.	VARIACION PORCENTUAL DEL NÚMERO DE PERSONAS BENEFICIARIAS DE LAS ACCIONES DE PREVENCIÓN SOCIAL DE LA VIOLENCIA Y LA DELINCUENCIA.	ESTRATEGICO EFICACIA TRIMESTRAL PERSONA	100	25	

Ilustración 23. Apartado INDEPP

d. Índice de desempeño del Programa Presupuestario INDEPP.

- I. Se observa, INDEPP (Índice / Grado), Análisis por Dimensión del INDEPP (Porcentaje), Nivel del logro y Avance al periodo (Porcentaje).

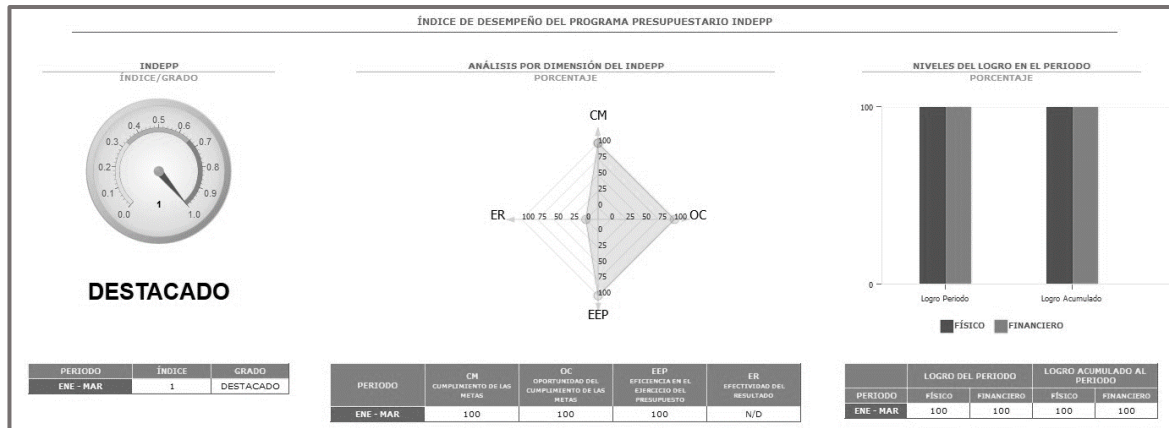




Ilustración 24. Apartado INDEPP



Requerimientos técnicos

Recomendamos ampliamente utilizar el navegador Mozilla Firefox para tener una mejor experiencia en el uso del sistema.

Equipo	<ul style="list-style-type: none"> • Procesador (Pentium 4 o superior) • RAM (1GB o superior)
Resolución mínima en pantalla	<ul style="list-style-type: none"> • 1024*768 px
Navegadores	<ul style="list-style-type: none"> • Google Chrome 
	<ul style="list-style-type: none"> • Firefox 

Contacto

El sistema SiMIDE fue desarrollado por la Dirección de Programación, Seguimiento y Análisis del Gasto de la Secretaría de Finanzas y Administración del Gobierno del Estado de Puebla

Para reportar incidentes en el uso del sistema o en caso de requerir asistencia para su manejo, por favor contacte a la Dirección de Programación, Seguimiento y Análisis del Gasto

Subdirección de Programación del Presupuesto de Dependencias

(222) 229 7175

edgar.ramiroa@puebla.gob.mx

Subdirección de Programación del Presupuesto de Entidades

(222) 229 7000 Ext:1059

alvaro.romero@puebla.gob.mx