

Katalog
Catalogue
coverings

2023/24

Profile für Bodenbeläge
Profiles for floor

133
JAHRE
YEARS

Kraftvoll in
die Zukunft



Powerful into the future








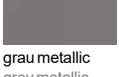


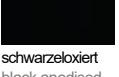



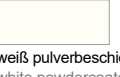









Prinz

Starke Verbindung
Kluge Technik
Strong contacts
Clever technology

Farbübersicht

Colours











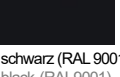


Aluminium

Messing/ Edelstahl

				
---	---	---	---	---



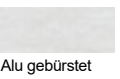



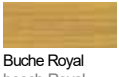


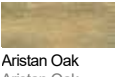
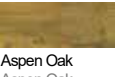


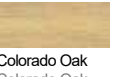






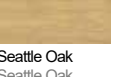





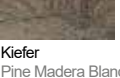


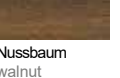








Kunststoffprofile

Kunststoff-Sockelleisten

MDF-Sockelleisten

Qualität und Leistung als Prinzip

High performance and quality: the essential principle

„Bei Prinz stehen Qualität und Leistung an erster Stelle – sowohl bei unseren Produkten als auch beim Kundenservice. Wir sind stolz darauf, dass unser neuer Katalog diesen hohen Anspruch widerspiegelt. Er unterstützt Sie dabei, das passende Prinz-Produkt für Ihren Bedarf zu finden.“

“For Prinz, quality and performance are in the first place - both for our products and our customer service. We are proud that our new catalogue reflects these high standards. It supports you in finding the right Prinz product for your needs.”



Katharina Prinz
Geschäftsführerin Managing Director



Thomas Prinz
Leiter Finanzen/Controlling Head of Finance/Controlling

Inhalt

Content

Profile & Verlegezubehör für Bodenbeläge Profiles & accessories for floor coverings

Profilsysteme für Parkett und Laminat Profile systems for parquet and laminate

PS400 System	11–13
PS400 XXL System	13
PS400 PEPSystem	14–15
PS400 Kabelkanäle · Cable ducts	15
PS400 Treppenkantensystem · Stair nosing system	15
LPS220 System	16–18
LPS220 XXL System	19
LPS220 Treppenkantensystem · Stair nosing system	19
PROFI□TEC Master System	20–23
PROFI□TEC XXL System	23
PROFI□TEC Junior System	24
ECO-CLIP System	25

Profilsysteme für Designbeläge Profile systems for design floorings

LPS Design System	26–27
PROFI□DESIGN System	27–28
DESIGNSTEP Treppenkantensystem · Stair nosing system	28

Profilsysteme für Parkett, Laminat, Designbeläge usw. Profile systems for parquet, laminate, design floorings etc.

D.O.S. Dübelfest ohne Schrauben · Anchored without screws	28–29
---	-------



Universalprofile

Universal sections

Übergangprofile · Connection sections	31–43
Abschlussprofile · Border sections	44–51
T-Cover-Profil · T-cover-Profiles	52
Randfugenprofile · Border sections	53
Trennprofile · Divider sections	53
Winkelabschlussprofile · Border sections	54–56
Viertelkreis- und Vierkantprofile · Quarter-circle trims	57–61
Treppenkanten für keramische Fliesen · Stair nosings for ceramic tiles	62
Dehnfugenprofile · Expansion joint sections	63–67
Winkel & Treppenkantenprofile · Angle edges & stair nosings	68–79
Kombi-Profil · Stair nosings with PVCinsert	80–81
Treppenkantenprofile für Designbeläge · Stair nosings for design floorings	82–86
Treppenkanten für Parkett und Laminat · Stair nosings for parquet and laminate	84–87
Reparaturwinkel · Stair levelling angles	87
Eckenschutzwinkel · Corner protective angles	88–89
Profile für Wandpaneele · Profiles for wall panels	90–91
PVC-Profil · PVC profiles	92–93
Türbodenleuchtungen · Door bottom sealant	93

Sockelleisten

Skirting boards

Aluminium-Sockelleisten · Aluminium wall skirting boards	95–111
Edelstahl-Sockelleisten · Stainless steel skirting boards	112
LED-Kanal „LUXline“ · LEDchannel “LUXline”	113
Laminat-Sockelleisten · Wall skirting boards, laminated	113–118
Hamburger und Weimarer Leisten · Wall skirting boards Hamburg and Weimar	119–120
Kunststoff-Sockelleisten · PVCwall skirtings	121–129

Verlegezubehör

Accessories

Verlegezubehör · Accessories	131–132
Heizkörperrosetten · Radiator cover plates	132
Klebebänder · Adhesive tapes	133
Messer & Klengen · Knives & blades	134–135
Befestigungsmaterialien · Fastening items	136
Verkaufsförderung · Sales promotions	138–139
Allgemeine Geschäftsbedingungen · General terms of business	142
Suchhilfe · Search aid	143

Die Innovationskraft von Prinz

Prinz'spower of innovation

„Starke Verbindung. Kluge Technik.“ ist unser Leitmotiv. Prinz ist spezialisiert auf die Entwicklung von intelligenten Profilsystemen für Boden und Wand. Anwenderfreundlichkeit, Sicherheit und perfektes Design sind dabei oberstes Ziel.

“Strong contacts. Clever technology.” is our guiding principle. Prinz is specialized in the development of intelligent profile systems for floors and walls. User-friendliness, safety and perfect design are always top priority.



Prozesskompetenz

Die Prinz-Prozesskompetenz umfasst von der ersten Idee bis zur Marktreife alle Entwicklungs-, Prüfungs- und Herstellungsschritte. So können wir Marktveränderungen unmittelbar begleiten, auf individuelle Kundenwünsche eingehen und dauerhaft eine hohe Qualität garantieren.

Process competence

The Prinz process competence includes all development, testing and production steps from the first idea up to market readiness. In this way, we can directly accompany changes in the market, respond to individual customer requests and guarantee a long-term high quality.



DESIGNSTEP Treppenkantensystem
DESIGNSTEP stair nosing system

Kluge Produktsysteme

Für unsere Kunden entwickeln wir durchdachte, sichere und langlebige Produktsysteme, die eine zeitsparende und einfache Verlegung ermöglichen. Anwender schätzen die hohe Kraftschlüssigkeit der Profilsysteme und die Vorteile bei der Verarbeitung.

Smart product systems

For our customers, we develop sophisticated, safe and durable product systems that allow time-saving and easy installation. Users appreciate the high frictional connection of the profile systems and the advantages while processing.



Partnerschaft

Ein zukunftsweisendes Produktportfolio, das für alle Anforderungen die richtigen Lösungen bereit hält, ertragsstarke Produkte „made in Germany“ und eine hohe Warenverfügbarkeit – darauf können sich unsere Partner verlassen. Qualität und Leistung als „PRINZ-iple“ verstehen wir ganzheitlich.

Partnership

A future-oriented product portfolio that offers the right solutions for all requirements, high-yield products “made in Germany” and high product availability - that's what our partners can rely on. Quality and performance as “PRINZ-iple” are what we understand holistically.



Profilbearbeitungsanlage
Section processing plant



Rohmaterial - Coils mit Messing- und Edelstahlbändern
Rawmaterial - coils with brass and stainless steel strips



Produktprüfung
Product testing



Fabian Heuvelmann - Produktionsleitung
Production Management



Rohmaterial- Aluminiumprofile
Rawmaterial - aluminium profiles



Profilbearbeitungsanlage
Section processing plant

Die Servicekraft von Prinz

Prinz's power of service

Die kompetente, individuelle Beratung von Kunden und Projekten steht für uns am Anfang einer erfolgreichen Zusammenarbeit.

The competent, individual consultation of customers and projects stands for us at the beginning of a successful cooperation.



Logistikkompetenz

Prinz zeichnet sich durch eine hohe Warenverfügbarkeit und kurze Lieferzeiten aus. Die absatzgesteuerte Produktionsplanung und unser Lagerverwaltungssystem sorgen für das richtige Timing und garantieren eine Lieferquote von über 98 %.

Logistics competence

Prinz is characterized by a high availability of goods and short delivery times. Sales-driven production planning and our warehouse management system ensure the right timing and guarantee a delivery rate of over 98%.



Direkte Ansprechpartner

Die Prinz-Fachberater im Außendienst, die Mitarbeiter der Anwendungstechnik und Objektberatung sind unmittelbar bei unseren Kunden vor Ort und kennen ihre Wünsche und Anforderungen. Das ermöglicht eine individuelle Betreuung sowie passgenaue Angebote und Sortimentsvorschläge.

Direct contacts

Our expert consultants in the field, the employees in application technology and object consulting are directly on site with our customers and know their wishes and requirements. This enables individual support as well as tailor-made offers and assortment suggestions.



Sortimentsmanagement
Range management

Dienstleistungskompetenz

Viele Bausteine bilden das Prinz-Dienstleistungskonzept. Es umfasst Schulungsprogramme, aktives Sortimentsmanagement, die Technik-Hotline, Marketingunterstützung, digitale Medien wie z.B. die Prinz-Mediendatenbank oder professionelle Unterstützung bei der Gestaltung von Kollektionen.

Services competency

Many modules form the Prinz service concept. It includes training programmes, active assortment management, the technical hotline, marketing support, digital media such as the Prinz media database or professional support in collection design.



Kommissionierung
Order picking




Fertigwarenlager
Finished goods warehouse



Marketing-Toolbox und Produktfinder auf carlprinz.de
Marketing toolbox and product finder at carlprinz.de



Produkt- und Sortimentsberatung
Product and range consultancy



Schulungsprogramme
Training programmes



Mustertafeln
Sample boards



Profilsysteme
Profile systems

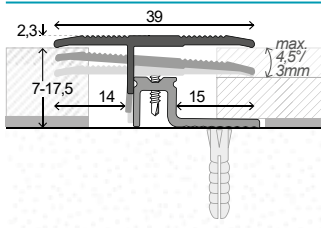
424 39 mm

PS400 Übergangprofil

Aluminium.
Für Belagstärken 7-17,5 mm.
Höhenausgleich bis 3 mm.

PS400 connection section

Aluminium.
For covering thicknesses 7-17.5 mm.
Height compensation up to 3 mm.



Farbe / colour	cm	SB	Art. Nr. / item no	EAN-Code	VE
gold / gold	270	SB	424 23 10270	4012406 27094 5	10
	100	SB	424 13 10 100	4012406 27095 2	10
	90	SB	424 23 10090	4012406 27096 9	10
sahara / sahara	270	SB	424 23 13270	4012406 27097 6	10
	100	SB	424 13 13 100	4012406 27098 3	10
	90	SB	424 23 13090	4012406 27099 0	10
silber / silver	270	SB	424 23 11 270	4012406 27100 3	10
	100	SB	424 13 11 100	4012406 27101 0	10
	90	SB	424 23 11 090	4012406 27102 7	10
Edelstahl matt / stainlesssteel matt	270	SB	424 23 14270	4012406 27103 4	10
	100	SB	424 13 14 100	4012406 27104 1	10
	90	SB	424 23 14 090	4012406 27105 8	10
Edelstahl poliert / stainlesssteel polished	270	SB	424 23 09270	4012406 27106 5	10
	100	SB	424 13 09 100	4012406 27107 2	10
	90	SB	424 23 09 090	4012406 27108 9	10

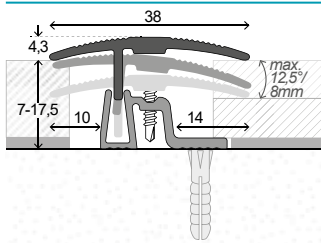
401 38 mm

PS400 Übergangprofil

Aluminium.
Für Belagstärken 7-17,5 mm.
Höhenausgleich bis 8 mm.

PS400 connection section

Aluminium.
For covering thicknesses 7-17.5 mm.
Height compensation up to 8 mm.



Farbe / colour	cm	SB	Art. Nr. / item no	EAN-Code	VE
gold / gold	270	SB	401 23 10270	4012406 00687 2	10
	100	SB	401 13 10 100	4012406 00686 5	10
	90	SB	401 23 10090	4012406 00685 8	10
sahara / sahara	270	SB	401 23 13270	4012406 00690 2	10
	100	SB	401 13 13 100	4012406 00689 6	10
	90	SB	401 23 13090	4012406 00688 9	10
silber / silver	270	SB	401 23 11 270	4012406 00693 3	10
	100	SB	401 13 11 100	4012406 00692 6	10
	90	SB	401 23 11 090	4012406 00691 9	10
bronze / bronze	270	SB	401 23 12270	4012406 01907 0	10
	90	SB	401 23 12090	4012406 01909 4	10
	Edelstahl matt / stainlesssteel matt	270	SB	401 23 14270	4012406 00696 4
100		SB	401 13 14 100	4012406 00695 7	10
90		SB	401 23 14 090	4012406 00694 0	10
Edelstahl poliert / stainlesssteel polished	270	SB	401 23 09270	4012406 00704 6	10
	100	SB	401 13 09 100	4012406 00705 3	10
	90	SB	401 23 09 090	4012406 00706 0	10
schwarz eloxiert / black anodised	270	SB	401 23 17270	4012406 04500 0	10 A
	100	SB	401 13 17 100	4012406 04501 7	10 A
	90	SB	401 23 17 090	4012406 04502 4	10 A

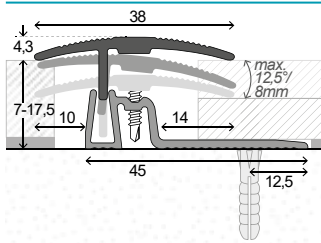
408 38 mm

PS400 Übergangprofil

Aluminium.
Für Belagstärken 7-17,5 mm.
Höhenausgleich bis 8 mm.
Mit breitem Schraubschenkel.

PS400 connection section

Aluminium.
For covering thicknesses 7-17.5 mm.
Height compensation up to 8 mm.
With wide base section.



Farbe / colour	cm	SB	Art. Nr. / item no	EAN-Code	VE
sahara / sahara	270	SB	408 23 13270	4012406 20582 4	10
	100	SB	408 13 13 100	4012406 20583 1	10
silber / silver	270	SB	408 23 11 270	4012406 20585 5	10
	100	SB	408 13 11 100	4012406 20875 7	10
Edelstahl matt / stainlesssteel matt	270	SB	408 23 14270	4012406 20880 1	10
	100	SB	408 13 14 100	4012406 20881 8	10
Edelstahl poliert / stainlesssteel polished	270	SB	408 23 09270	4012406 20883 2	10
	100	SB	408 13 09 100	4012406 20884 9	10

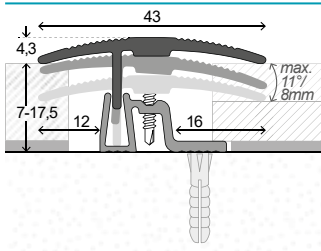
400 43 mm

PS400 Übergangsprofil

Aluminium.
Für Belagstärken 7-17,5mm.
Höhenausgleich bis 8 mm.

PS400 connection section

Aluminium.
For covering thicknesses 7-17.5mm.
Height compensation up to 8 mm.



Farbe / colour	cm	SB	Art. Nr. / item no	EAN-Code	VE
gold / gold	270	SB	400 23 10 270	4012406 00406 9	10 A
	90	SB	400 23 10 090	4012406 00408 3	10 A
sahara / sahara	270	SB	400 23 13 270	4012406 00412 0	10
	100	SB	400 13 13 100	4012406 00413 7	10
	90	SB	400 23 13 090	4012406 00414 4	10
silber / silver	270	SB	400 23 11 270	4012406 00409 0	10
	100	SB	400 13 11 100	4012406 00410 6	10
	90	SB	400 23 11 090	4012406 00411 3	10
Edelstahlmatt / stainlesssteel matt	270	SB	400 23 14 270	4012406 00415 1	10
	100	SB	400 13 14 100	4012406 00416 8	10
	90	SB	400 23 14 090	4012406 00417 5	10
Edelstahlpoliert / stainlesssteel polished	270	SB	400 23 09 270	4012406 00701 5	10
	100	SB	400 13 09 100	4012406 00702 2	10
	90	SB	400 23 09 090	4012406 00703 9	10

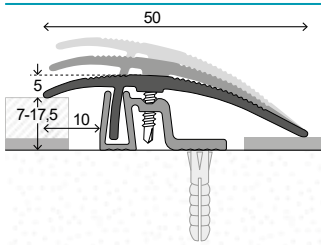
402 50 mm

PS400 Anpassungsprofil

Aluminium.
Für Belagstärken 7-17,5mm.
Höhenausgleich von 17,5mm bis auf 0 mm.

PS400 adaptation section

Aluminium.
For covering thicknesses 7-17.5mm.
Height compensation from 17.5mm to 0 mm.



Farbe / colour	cm	SB	Art. Nr. / item no	EAN-Code	VE
gold / gold	270	SB	402 23 10 270	4012406 00418 2	10
	100	SB	402 13 10 100	4012406 00419 9	10
	90	SB	402 23 10 090	4012406 00420 5	10
sahara / sahara	270	SB	402 23 13 270	4012406 00424 3	10
	100	SB	402 13 13 100	4012406 00425 0	10
	90	SB	402 23 13 090	4012406 00426 7	10
silber / silver	270	SB	402 23 11 270	4012406 00421 2	10
	100	SB	402 13 11 100	4012406 00422 9	10
	90	SB	402 23 11 090	4012406 00423 6	10
bronze / bronze	270	SB	402 23 12 270	4012406 01910 0	10
	90	SB	402 23 12 090	4012406 01912 4	10
Edelstahlmatt / stainlesssteel matt	270	SB	402 23 14 270	4012406 00427 4	10
	100	SB	402 13 14 100	4012406 00428 1	10
	90	SB	402 23 14 090	4012406 00429 8	10
Edelstahlpoliert / stainlesssteel polished	270	SB	402 23 09 270	4012406 00707 7	10
	100	SB	402 13 09 100	4012406 00708 4	10
	90	SB	402 23 09 090	4012406 00709 1	10
schwarzeloxiert / black anodised	270	SB	402 23 17 270	4012406 04503 1	10 A
	100	SB	402 13 17 100	4012406 04504 8	10 A
	90	SB	402 23 17 090	4012406 04505 5	10 A

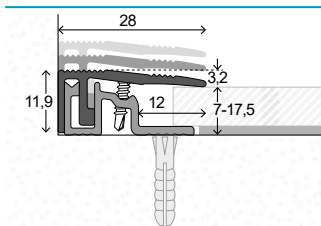
404 28 mm

PS400 Abschlussprofil

Aluminium.
Für Belagstärken 7-17,5mm.

PS400 edge section

Aluminium.
For covering thicknesses 7-17.5mm.



Farbe / colour	cm	SB	Art. Nr. / item no	EAN-Code	VE
gold / gold	270	SB	404 23 10 270	4012406 00430 4	10
	100	SB	404 13 10 100	4012406 00431 1	10
	90	SB	404 23 10 090	4012406 00432 8	10
sahara / sahara	270	SB	404 23 13 270	4012406 00436 6	10
	100	SB	404 13 13 100	4012406 00437 3	10
	90	SB	404 23 13 090	4012406 00438 0	10
silber / silver	270	SB	404 23 11 270	4012406 00433 5	10
	100	SB	404 13 11 100	4012406 00434 2	10
	90	SB	404 23 11 090	4012406 00435 9	10
bronze / bronze	270	SB	404 23 12 270	4012406 01913 1	10
	90	SB	404 23 12 090	4012406 01915 5	10
Edelstahlmatt / stainlesssteel matt	270	SB	404 23 14 270	4012406 00439 7	10
	100	SB	404 13 14 100	4012406 00440 3	10
	90	SB	404 23 14 090	4012406 00441 0	10
Edelstahlpoliert / stainlesssteel polished	270	SB	404 23 09 270	4012406 00710 7	10
	100	SB	404 13 09 100	4012406 00711 4	10
	90	SB	404 23 09 090	4012406 00712 1	10
schwarzeloxiert / black anodised	270	SB	404 23 17 270	4012406 04506 2	10 A
	100	SB	404 13 17 100	4012406 04507 9	10 A
	90	SB	404 23 17 090	4012406 04508 6	10 A

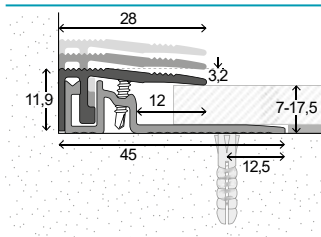
407 28 mm

PS400 Abschlussprofil

Aluminium.
Für Belagstärken 7-17,5 mm.
Mit breitem Schraubschenkel.

PS400 edge section

Aluminium.
For covering thicknesses 7-17.5 mm.
With wide base section.



Farbe / colour	cm	SB	Art. Nr. / item no	EAN-Code	VE
gold / gold	270	SB	407 23 10270	4012406 00758 9	10
	100	SB	407 13 10 100	4012406 00759 6	10
sahara / sahara	270	SB	407 23 13270	4012406 00761 9	10
	100	SB	407 13 13 100	4012406 00762 6	10
silber / silver	270	SB	407 23 11 270	4012406 00764 0	10
	100	SB	407 13 11 100	4012406 00765 7	10
Edelstahl matt / stainlesssteel matt	270	SB	407 23 14270	4012406 00767 1	10
	100	SB	407 13 14 100	4012406 00768 8	10
Edelstahl poliert / stainlesssteel polished	270	SB	407 23 09270	4012406 00755 8	10
	100	SB	407 13 09 100	4012406 00756 5	10

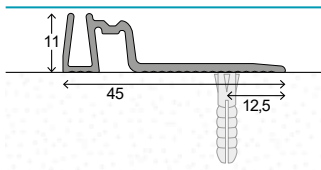
408 45 x 11 mm

PS400 Basisprofil

Aluminium.
Mit breitem Schraubschenkel.
Passend für Profile Nr. 400, 401 und 402.
Ohne Schraubensand Dübel.

PS400 Base section

Aluminium.
With wide base section.
For sections no. 400, 401 and 402.
Without screws and plugs.



Farbe / colour	cm	SB	Art. Nr. / item no	EAN-Code	VE
Aluminium natur / aluminium natural	270		408 23 06270	4012406 28315 0	10

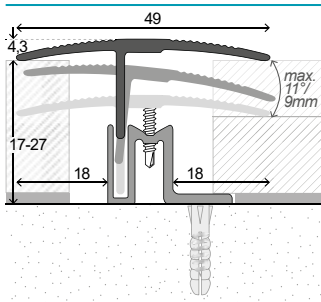
410 49 mm

PS400 XXL Übergangsprofil

Aluminium.
Für Belagstärken 17-27 mm.
Höhenausgleich bis 9 mm.

PS400 XXL connection section

Aluminium.
For covering thicknesses 17-27 mm.
Height compensation up to 9 mm.



Farbe / colour	cm	SB	Art. Nr. / item no	EAN-Code	VE
gold / gold	270	SB	410 23 10270	4012406 01342 9	10
	90	SB	410 23 10 090	4012406 01344 3	10
sahara / sahara	270	SB	410 23 13270	4012406 01345 0	10
	90	SB	410 23 13 090	4012406 01347 4	10
silber / silver	270	SB	410 23 11 270	4012406 01348 1	10
	90	SB	410 23 11 090	4012406 01350 4	10
Edelstahl matt / stainlesssteel matt	270	SB	410 23 14270	4012406 01351 1	10
	90	SB	410 23 14 090	4012406 01353 5	10
Edelstahl poliert / stainlesssteel polished	270	SB	410 23 09270	4012406 01354 2	10
	90	SB	410 23 09 090	4012406 01356 6	10

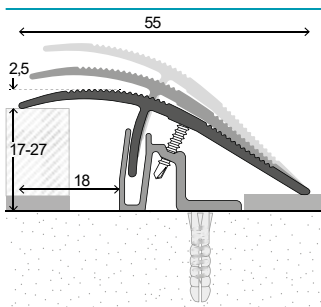
411 55 mm

PS400 XXL Anpassungsprofil

Aluminium.
Für Belagstärken 17-27 mm.
Höhenausgleich von 27 mm bis auf 0 mm.

PS400 XXL adaptation section

Aluminium.
For covering thicknesses 17-27 mm.
Height compensation from 27 mm to 0 mm.

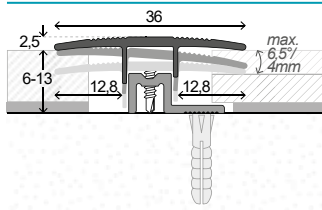


Farbe / colour	cm	SB	Art. Nr. / item no	EAN-Code	VE
gold / gold	270	SB	411 23 10270	4012406 01357 3	10
	90	SB	411 23 10 090	4012406 01359 7	10
sahara / sahara	270	SB	411 23 13270	4012406 01360 3	10
	90	SB	411 23 13 090	4012406 01362 7	10
silber / silver	270	SB	411 23 11 270	4012406 01363 4	10
	90	SB	411 23 11 090	4012406 01365 8	10
Edelstahl matt / stainlesssteel matt	270	SB	411 23 14270	4012406 01366 5	10
	90	SB	411 23 14 090	4012406 01368 9	10
Edelstahl poliert / stainlesssteel polished	270	SB	411 23 09270	4012406 01369 6	10
	90	SB	411 23 09 090	4012406 01371 9	10

415 36 mm

PS400 PEPÜbergangsprofil

Aluminium.
Für Belagstärken 6-13 mm.
Mit Erhöhungsblocks bis 18 mm.
Höhenausgleich bis 4 mm.



Farbe/ colour	cm	SB	Art. Nr. / item no	EAN-Code	VE
gold / gold	270	SB	415 23 10 270	4012406 01920 9	10
	100	SB	415 13 10 100	4012406 01921 6	10
	90	SB	415 23 10 090	4012406 01922 3	10
sahara/ sahara	270	SB	415 23 13 270	4012406 01923 0	10
	100	SB	415 13 13 100	4012406 01924 7	10
	90	SB	415 23 13 090	4012406 01925 4	10
silber / silver	270	SB	415 23 11 270	4012406 01926 1	10
	100	SB	415 13 11 100	4012406 01927 8	10
	90	SB	415 23 11 090	4012406 01928 5	10
Edelstahl matt / stainlesssteel matt	270	SB	415 23 14 270	4012406 01932 2	10
	100	SB	415 13 14 100	4012406 01933 9	10
	90	SB	415 23 14 090	4012406 01934 6	10
Edelstahl poliert / stainlesssteel polished	270	SB	415 23 09 270	4012406 01935 3	10
	100	SB	415 13 09 100	4012406 01936 0	10
	90	SB	415 23 09 090	4012406 01937 7	10

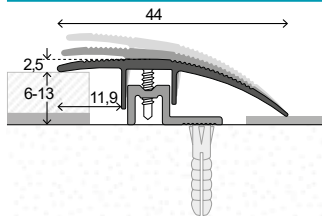
PS400 PEPconnection section

Aluminium.
For covering thicknesses 6-13 mm.
Up to 18 mm with elevation blocks.
Height compensation up to 4 mm.

416 44 mm

PS400 PEPAnpassungsprofil

Aluminium.
Für Belagstärken 6-13 mm.
Mit Erhöhungsblocks bis 18 mm.
Höhenausgleich von 18 mm bis auf 0 mm.



Farbe/ colour	cm	SB	Art. Nr. / item no	EAN-Code	VE
gold / gold	270	SB	416 23 10 270	4012406 01938 4	10
	100	SB	416 13 10 100	4012406 01939 1	10
	90	SB	416 23 10 090	4012406 01940 7	10
sahara/ sahara	270	SB	416 23 13 270	4012406 01941 4	10
	100	SB	416 13 13 100	4012406 01942 1	10
	90	SB	416 23 13 090	4012406 01943 8	10
silber / silver	270	SB	416 23 11 270	4012406 01944 5	10
	100	SB	416 13 11 100	4012406 01945 2	10
	90	SB	416 23 11 090	4012406 01946 9	10
Edelstahl matt / stainlesssteel matt	270	SB	416 23 14 270	4012406 01950 6	10
	100	SB	416 13 14 100	4012406 01951 3	10
	90	SB	416 23 14 090	4012406 01952 0	10
Edelstahl poliert / stainlesssteel polished	270	SB	416 23 09 270	4012406 01953 7	10
	100	SB	416 13 09 100	4012406 01954 4	10
	90	SB	416 23 09 090	4012406 01955 1	10

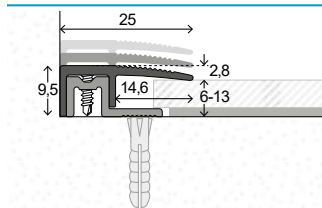
PS400 PEPadaption section

Aluminium.
For covering thicknesses 6-13 mm.
Up to 18 mm with elevation blocks.
Height compensation from 18 mm to 0 mm.

417 25 mm

PS400 PEPAbschlussprofil

Aluminium.
Für Belagstärken 6-13 mm.
Mit Erhöhungsblocks bis 18 mm.



Farbe/ colour	cm	SB	Art. Nr. / item no	EAN-Code	VE
gold / gold	270	SB	417 23 10 270	4012406 01956 8	10
	100	SB	417 13 10 100	4012406 01957 5	10
	90	SB	417 23 10 090	4012406 01958 2	10
sahara/ sahara	270	SB	417 23 13 270	4012406 01959 9	10
	100	SB	417 13 13 100	4012406 01960 5	10
	90	SB	417 23 13 090	4012406 01961 2	10
silber / silver	270	SB	417 23 11 270	4012406 01962 9	10
	100	SB	417 13 11 100	4012406 01963 6	10
	90	SB	417 23 11 090	4012406 01964 3	10
Edelstahl matt / stainlesssteel matt	270	SB	417 23 14 270	4012406 01968 1	10
	100	SB	417 13 14 100	4012406 01969 8	10
	90	SB	417 23 14 090	4012406 01970 4	10
Edelstahl poliert / stainlesssteel polished	270	SB	417 23 09 270	4012406 01971 1	10
	100	SB	417 13 09 100	4012406 01972 8	10
	90	SB	417 23 09 090	4012406 01973 5	10

PS400 PEPedge section

Aluminium.
For covering thicknesses 6-13 mm.
Up to 18 mm with elevation blocks.

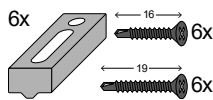
415 12-18 mm

PS400 PEPErhöungsblocks

Passend für Profile 415-417.
Für Belagstärken 12-18 mm.
90/100 cm = 1 Set/ 270 cm = 3 Sets.

PS400 PEPElevation block

For profiles no. 415-417.
For covering thicknesses 12-18 mm.
90/100 cm = 1 set/ 270 cm = 3 sets.



Farbe / colour	H (mm)	SB	Art. Nr. / item no	EAN-Code	VE
gold / gold	12-18	SB	415 02 10000	4012406 01974 2	10
sahara,Edelstahlmatt / stainlesssteel matt	12-18	SB	415 02 13000	4012406 01975 9	10
silber, Edelstahlpoliert / silver, stainlesssteel polished	12-18	SB	415 02 11 000	4012406 01977 3	10

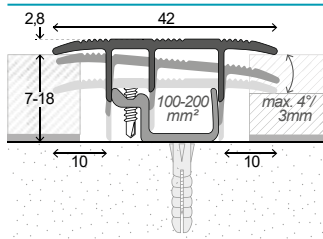
432 42 mm

PS400 Kabelkanal Typ 1

Aluminium.
Für Belagstärken 7-18 mm.
Höhenausgleich bis 3 mm.
1 Kabelführung mit einem Querschnitt von 100-200mm².

PS400 cable duct type 1

Aluminium.
For covering thicknesses 7-18 mm.
Height compensation up to 3 mm.
1 cable duct with a crosssection of 100-200mm².



Farbe / colour	cm	SB	Art. Nr. / item no	EAN-Code	VE
silber / silver	270	SB	432 23 11 270	4012406 00724 4	10
	90	SB	432 23 11 090	4012406 00725 1	10
Edelstahlmatt / stainlesssteel matt	270	SB	432 23 14 270	4012406 00726 8	10
	90	SB	432 23 14 090	4012406 00727 5	10
Edelstahlpoliert / stainlesssteel polished	270	SB	432 23 09 270	4012406 00718 3	10 A
	90	SB	432 23 09 090	4012406 00719 0	10 A

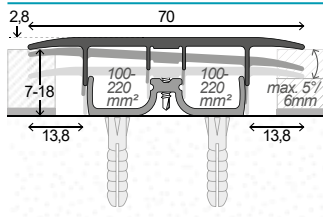
430 70 mm

PS400 Kabelkanal Typ 2

Aluminium.
Für Belagstärken 7-18 mm.
Höhenausgleich bis 6 mm.
2 Kabelführungen mit einem Querschnitt von 200-440mm².

PS400 cable duct type 2

Aluminium.
For covering thicknesses 7-18 mm.
Height compensation up to 6 mm.
2 cable ducts with a crosssection of 200-440 mm².



Farbe / colour	cm	SB	Art. Nr. / item no	EAN-Code	VE
silber / silver	270	SB	430 23 11 270	4012406 00716 9	5
Edelstahlmatt / stainlesssteel matt	270	SB	430 23 14 270	4012406 00717 6	5

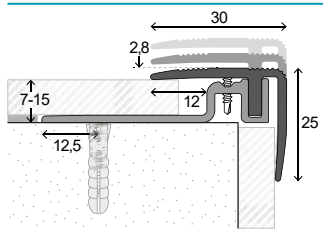
420 30 x 25 mm

PS400 Treppenkantenprofil

Aluminium.
Für Belagstärken 7-15 mm.

PS400 stair nosing

Aluminium.
For covering thicknesses 7-15 mm.



Farbe / colour	cm	SB	Art. Nr. / item no	EAN-Code	VE
gold / gold	250	SB	420 13 10 250	4012406 00614 8	5
	100	SB	420 13 10 100	4012406 00616 2	10
sahara/ sahara	250	SB	420 13 13 250	4012406 00617 9	5
	100	SB	420 13 13 100	4012406 00619 3	10
silber / silver	250	SB	420 13 11 250	4012406 00620 9	5
	100	SB	420 13 11 100	4012406 00622 3	10
Edelstahlmatt / stainlesssteel matt	250	SB	420 13 14 250	4012406 00623 0	5
	100	SB	420 13 14 100	4012406 00625 4	10
Edelstahlpoliert / stainlesssteel polished	250	SB	420 13 09 250	4012406 00844 9	5
	100	SB	420 13 09 100	4012406 00846 3	10

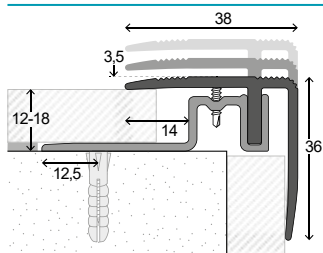
422 38 x 36 mm

PS400 Treppenkantenprofil

Aluminium.
Für Belagstärken 12-18 mm.

PS400 stair nosing

Aluminium.
For covering thicknesses 12-18 mm.



Farbe / colour	cm	SB	Art. Nr. / item no	EAN-Code	VE
sahara/ sahara	250	SB	422 13 13 250	4012406 00629 2	5
	100	SB	422 13 13 100	4012406 00631 5	10
silber / silver	250	SB	422 13 11 250	4012406 00632 2	5
	100	SB	422 13 11 100	4012406 00634 6	10
Edelstahlmatt / stainlesssteel matt	250	SB	422 13 14 250	4012406 00635 3	5
	100	SB	422 13 14 100	4012406 00637 7	10

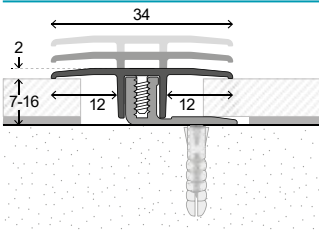
226 34 mm

LPS220 Übergangsprofil,,Pure Edition“

Aluminium.
NeuesDesign, ohne Zierrillen.
Für Belagstärken 7-16 mm.

LPS220 connection section,,Pure Edition“

Aluminium.
New design,without grooves.
For covering thicknesses 7-16 mm.



Farbe / colour	cm	SB	Art. Nr. / item no	EAN-Code	VE
sahara / sahara	270	SB	226 23 13 270	4012406 04509 3	10 A
	100	SB	226 13 13 100	4012406 04510 9	10 A
	90	SB	226 23 13 090	4012406 04511 6	10 A
silber / silver	270	SB	226 23 11 270	4012406 03954 2	10 A
	100	SB	226 13 11 100	4012406 04512 3	10 A
	90	SB	226 23 11 090	4012406 03955 9	10 A
Edelstahl matt / stainlesssteel matt	270	SB	226 23 14 270	4012406 03956 6	10 A
	100	SB	226 13 14 100	4012406 04513 0	10 A
	90	SB	226 23 14 090	4012406 03957 3	10 A
Edelstahlgebürstet / stainless steel brushed	270	SB	226 23 19 270	4012406 03958 0	10 A
	100	SB	226 13 19 100	4012406 04514 7	10 A
	90	SB	226 23 19 090	4012406 03959 7	10 A

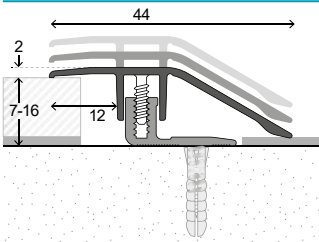
227 44 mm

LPS220 Anpassungsprofil,,Pure Edition“

Aluminium.
NeuesDesign, ohne Zierrillen.
Für Belagstärken 7-16 mm.

LPS220 adaptation section,,Pure Edition“

Aluminium.
New design,without grooves.
For covering thicknesses 7-16 mm.



Farbe / colour	cm	SB	Art. Nr. / item no	EAN-Code	VE
sahara / sahara	270	SB	227 23 13 270	4012406 04515 4	10 A
	100	SB	227 13 13 100	4012406 04516 1	10 A
	90	SB	227 23 13 090	4012406 04517 8	10 A
silber / silver	270	SB	227 23 11 270	4012406 03960 3	10 A
	100	SB	227 13 11 100	4012406 04518 5	10 A
	90	SB	227 23 11 090	4012406 03961 0	10 A
Edelstahl matt / stainlesssteel matt	270	SB	227 23 14 270	4012406 03962 7	10 A
	100	SB	227 13 14 100	4012406 04519 2	10 A
	90	SB	227 23 14 090	4012406 03963 4	10 A
Edelstahlgebürstet / stainless steel brushed	270	SB	227 23 19 270	4012406 03964 1	10 A
	100	SB	227 13 19 100	4012406 04520 8	10 A
	90	SB	227 23 19 090	4012406 03965 8	10 A

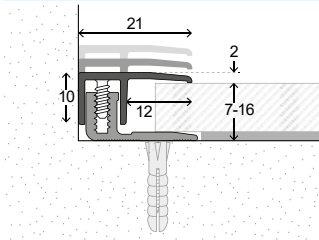
228 21 mm

LPS220 Abschlussprofil,,Pure Edition“

Aluminium.
NeuesDesign, ohne Zierrillen.
Für Belagstärken 7-16 mm.

LPS220 edge section,,Pure Edition“

Aluminium.
New design,without grooves.
For covering thicknesses 7-16 mm.



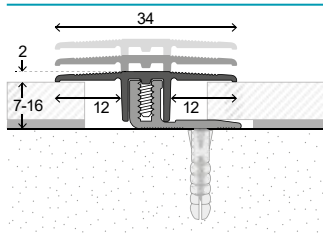
Farbe / colour	cm	SB	Art. Nr. / item no	EAN-Code	VE
sahara / sahara	270	SB	228 23 13 270	4012406 04521 5	10 A
	100	SB	228 13 13 100	4012406 04522 2	10 A
	90	SB	228 23 13 090	4012406 04523 9	10 A
silber / silver	270	SB	228 23 11 270	4012406 03966 5	10 A
	100	SB	228 13 11 100	4012406 04524 6	10 A
	90	SB	228 23 11 090	4012406 03967 2	10 A
Edelstahl matt / stainlesssteel matt	270	SB	228 23 14 270	4012406 03968 9	10 A
	100	SB	228 13 14 100	4012406 04525 3	10 A
	90	SB	228 23 14 090	4012406 03969 6	10 A
Edelstahlgebürstet / stainless steel brushed	270	SB	228 23 19 270	4012406 03970 2	10 A
	100	SB	228 13 19 100	4012406 04526 0	10 A
	90	SB	228 23 19 090	4012406 03971 9	10 A



220 34 mm

LPS220 Übergangprofil

Aluminium.
Für Belagstärken 7-16 mm.



Farbe / colour	cm	SB	Art. Nr. / item no	EAN-Code	VE
gold / gold	270	SB	220 23 10270	4012406 20711 8	10
	100	SB	220 13 10 100	4012406 20759 0	10
	90	SB	220 23 10090	4012406 20712 5	10
sahara / sahara	270	SB	220 23 13270	4012406 20713 2	10
	100	SB	220 13 13 100	4012406 20761 3	10
	90	SB	220 23 13090	4012406 20714 9	10
silber / silver	270	SB	220 23 11 270	4012406 20715 6	10
	100	SB	220 13 11 100	4012406 20835 1	10
	90	SB	220 23 11 090	4012406 20716 3	10
bronze / bronze	270	SB	220 23 12270	4012406 20763 7	10
	100	SB	220 13 12 100	4012406 20767 5	10
	90	SB	220 23 12090	4012406 20765 1	10
Edelstahl matt / stainlesssteel matt	270	SB	220 23 14270	4012406 20908 2	10
	100	SB	220 13 14 100	4012406 20909 9	10
	90	SB	220 23 14090	4012406 20910 5	10

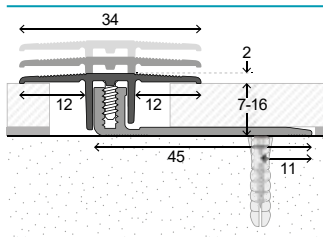
LPS220 connection section

Aluminium.
For covering thicknesses 7-16 mm.

230 34 mm

LPS220 Übergangprofil

Aluminium.
Für Belagstärken 7-16 mm.
Mit breitem Schraubschenkel.



Farbe / colour	cm	SB	Art. Nr. / item no	EAN-Code	VE
gold / gold	270	SB	230 23 10270	4012406 20911 2	10
	100	SB	230 13 10 100	4012406 20912 9	10
	90	SB	230 23 10090	4012406 20913 6	10
sahara / sahara	270	SB	230 23 13270	4012406 20914 3	10
	100	SB	230 13 13 100	4012406 20915 0	10
	90	SB	230 23 13090	4012406 20916 7	10
silber / silver	270	SB	230 23 11 270	4012406 20917 4	10
	100	SB	230 13 11 100	4012406 20918 1	10
	90	SB	230 23 11 090	4012406 20919 8	10
bronze / bronze	270	SB	230 23 12270	4012406 20920 4	10
	100	SB	230 13 12 100	4012406 20921 1	10
	90	SB	230 23 12090	4012406 20922 8	10
Edelstahl matt / stainlesssteel matt	270	SB	230 23 14270	4012406 20923 5	10
	100	SB	230 13 14 100	4012406 20924 2	10
	90	SB	230 23 14090	4012406 20925 9	10

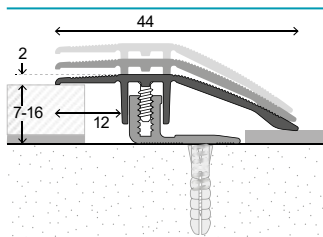
LPS220 connection section

Aluminium.
For covering thicknesses 7-16 mm.
With wide base section.

221 44 mm

LPS220 Anpassungsprofil

Aluminium.
Für Belagstärken 7-16 mm.



Farbe / colour	cm	SB	Art. Nr. / item no	EAN-Code	VE
gold / gold	270	SB	221 23 10270	4012406 20727 9	10
	100	SB	221 13 10 100	4012406 20771 2	10
	90	SB	221 23 10090	4012406 20728 6	10
sahara / sahara	270	SB	221 23 13270	4012406 20729 3	10
	100	SB	221 13 13 100	4012406 20773 6	10
	90	SB	221 23 13090	4012406 20730 9	10
silber / silver	270	SB	221 23 11 270	4012406 20731 6	10
	100	SB	221 13 11 100	4012406 20837 5	10
	90	SB	221 23 11 090	4012406 20732 3	10
bronze / bronze	270	SB	221 23 12270	4012406 20775 0	10
	100	SB	221 13 12 100	4012406 20779 8	10
	90	SB	221 23 12090	4012406 20777 4	10
Edelstahl matt / stainlesssteel matt	270	SB	221 23 14270	4012406 20927 3	10
	100	SB	221 13 14 100	4012406 20928 0	10
	90	SB	221 23 14090	4012406 20929 7	10

LPS220 adaptation section

Aluminium.
For covering thicknesses 7-16 mm.

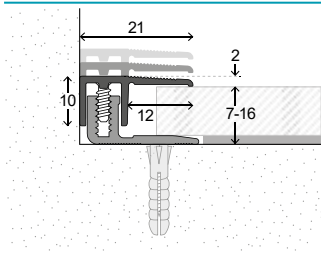
222 21 mm

LPS220 Abschlussprofil

Aluminium.
Für Belagstärken 7-16 mm.

LPS220 edge section

Aluminium.
For covering thicknesses 7-16 mm.



Farbe / colour	cm	SB	Art. Nr. / item no	EAN-Code	VE
gold / gold	270	SB	222 23 10 270	4012406 20743 9	10
	100	SB	222 13 10 100	4012406 20783 5	10
	90	SB	222 23 10 090	4012406 20744 6	10
sahara / sahara	270	SB	222 23 13 270	4012406 20745 3	10
	100	SB	222 13 13 100	4012406 20785 9	10
	90	SB	222 23 13 090	4012406 20746 0	10
silber / silver	270	SB	222 23 11 270	4012406 20747 7	10
	100	SB	222 13 11 100	4012406 20839 9	10
	90	SB	222 23 11 090	4012406 20748 4	10
bronze / bronze	270	SB	222 23 12 270	4012406 20787 3	10
	100	SB	222 13 12 100	4012406 20791 0	10
	90	SB	222 23 12 090	4012406 20789 7	10
Edelstahlmatt / stainlesssteel matt	270	SB	222 23 14 270	4012406 20931 0	10
	100	SB	222 13 14 100	4012406 20932 7	10
	90	SB	222 23 14 090	4012406 20933 4	10

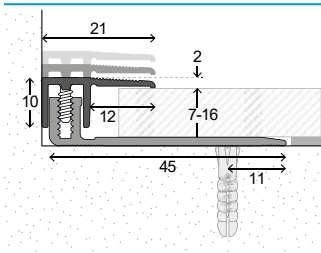
232 21 mm

LPS220 Abschlussprofil

Aluminium.
Für Belagstärken 7-16 mm.
Mit breitem Schraubschenkel.

LPS220 edge section

Aluminium.
For covering thicknesses 7-16 mm.
With wide base section.



Farbe / colour	cm	SB	Art. Nr. / item no	EAN-Code	VE
gold / gold	270	SB	232 23 10 270	4012406 20934 1	10
	100	SB	232 13 10 100	4012406 20935 8	10
	90	SB	232 23 10 090	4012406 20936 5	10
sahara / sahara	270	SB	232 23 13 270	4012406 20937 2	10
	100	SB	232 13 13 100	4012406 20938 9	10
	90	SB	232 23 13 090	4012406 20939 6	10
silber / silver	270	SB	232 23 11 270	4012406 20940 2	10
	100	SB	232 13 11 100	4012406 20941 9	10
	90	SB	232 23 11 090	4012406 20942 6	10
bronze / bronze	270	SB	232 23 12 270	4012406 20943 3	10
	100	SB	232 13 12 100	4012406 20944 0	10
	90	SB	232 23 12 090	4012406 20945 7	10
Edelstahlmatt / stainlesssteel matt	270	SB	232 23 14 270	4012406 20946 4	10
	100	SB	232 13 14 100	4012406 20947 1	10
	90	SB	232 23 14 090	4012406 20948 8	10

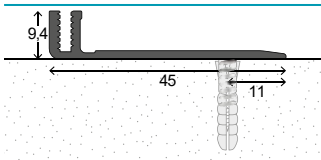
241 45 x 9,4 mm

LPS220 Basisprofil

Mit breitem Schraubschenkel.
Für Belagstärken 7-16 mm.
Ohne Schrauben und Dübel.

LPS220 Base section

With wide base.
For covering thicknesses 7-16 mm.
Without screws and plugs.



Farbe / colour	cm	SB	Art. Nr. / item no	EAN-Code	VE
Aluminium natur / aluminium natural	270		241 23 06 270	4012406 28318 1	10
	100	S	241 13 06 100	4012406 28319 8	10

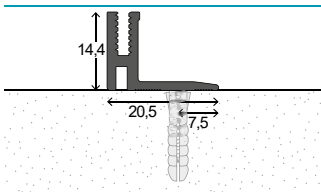
239 20,5 x 14,4 mm

LPS220 Basisprofil

Für Belagstärken 14-21 mm.
Ohne Schrauben und Dübel.

LPS220 Base section

For covering thicknesses 14-21 mm.
Without screws and plugs.



Farbe / colour	cm	SB	Art. Nr. / item no	EAN-Code	VE
Aluminium natur / aluminium natural	270		239 23 06 270	4012406 28321 1	10
	100	S	239 13 06 100	4012406 28322 8	10

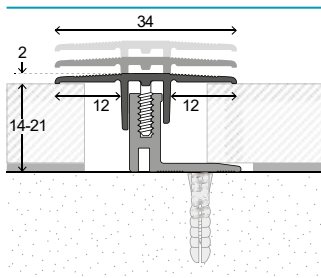
223 34 mm

LPS220 XXL Übergangsprofil

Aluminium.
Für Belagstärken 14-21 mm.

LPS220 XXL connection section

Aluminium.
For covering thicknesses 14-21 mm.



Farbe/ colour	cm	SB	Art. Nr. / item no	EAN-Code	VE
gold / gold	270	SB	223 23 10270	4012406 24708 4	10
	90	SB	223 23 10090	4012406 24709 1	10
sahara/ sahara	270	SB	223 23 13270	4012406 24710 7	10
	90	SB	223 23 13090	4012406 24711 4	10
silber / silver	270	SB	223 23 11 270	4012406 24712 1	10
	90	SB	223 23 11 090	4012406 24713 8	10
Edelstahl matt / stainlesssteel matt	270	SB	223 23 14270	4012406 24716 9	10
	90	SB	223 23 14090	4012406 24717 6	10

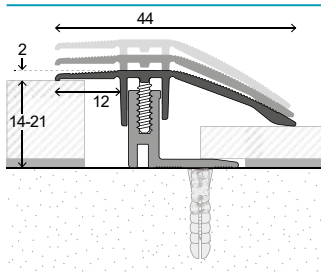
224 44 mm

LPS220 XXL Anpassungsprofil

Aluminium.
Für Belagstärken 14-21 mm.

LPS220 XXL adaptation section

Aluminium.
For covering thicknesses 14-21 mm.



Farbe/ colour	cm	SB	Art. Nr. / item no	EAN-Code	VE
gold / gold	270	SB	224 23 10270	4012406 24718 3	10
	90	SB	224 23 10090	4012406 24719 0	10
sahara/ sahara	270	SB	224 23 13270	4012406 24720 6	10
	90	SB	224 23 13090	4012406 24721 3	10
silber / silver	270	SB	224 23 11 270	4012406 24722 0	10
	90	SB	224 23 11 090	4012406 24723 7	10
Edelstahl matt / stainlesssteel matt	270	SB	224 23 14270	4012406 24726 8	10
	90	SB	224 23 14090	4012406 24727 5	10

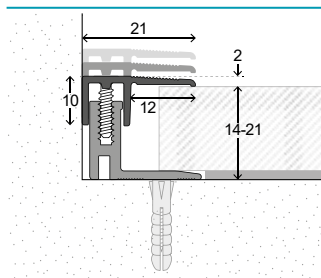
225 21 mm

LPS220 XXL Abschlussprofil

Aluminium.
Für Belagstärken 14-21 mm.

LPS220 XXL edge section

Aluminium.
For covering thicknesses 14-21 mm.



Farbe/ colour	cm	SB	Art. Nr. / item no	EAN-Code	VE
gold / gold	270	SB	225 23 10270	4012406 24728 2	10
	90	SB	225 23 10090	4012406 24729 9	10
sahara/ sahara	270	SB	225 23 13270	4012406 24730 5	10
	90	SB	225 23 13090	4012406 24731 2	10
silber / silver	270	SB	225 23 11 270	4012406 24732 9	10
	90	SB	225 23 11 090	4012406 24733 6	10
Edelstahl matt / stainlesssteel matt	270	SB	225 23 14270	4012406 24736 7	10
	90	SB	225 23 14090	4012406 24737 4	10

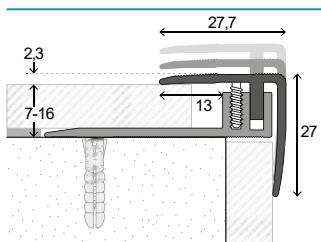
229 27,7 x 27 mm

LPS220 Treppenkante

Aluminium.
Für Belagstärken 7-16 mm.

LPS220 stair nosing

Aluminium.
For covering thicknesses 7-16 mm.



Farbe/ colour	cm	SB	Art. Nr. / item no	EAN-Code	VE
sahara/ sahara	250	SB	229 13 13250	4012406 26872 0	10
	100	SB	229 13 13 100	4012406 26868 3	10
silber / silver	250	SB	229 13 11 250	4012406 26871 3	10
	100	SB	229 13 11 100	4012406 26867 6	10
Edelstahl matt / stainlesssteel matt	250	SB	229 13 14250	4012406 26873 7	10
	100	SB	229 13 14 100	4012406 26869 0	10

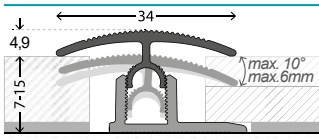
300 34 mm

PROFI-TECMaster Übergangsprofil

Aluminium.
Für Belagstärken 7-15 mm.
Höhenausgleich bis 6 mm.

PROFI-TECMaster connection section

Aluminium.
For covering thicknesses 7-15 mm.
Height compensation up to 6 mm.



Farbe / colour	cm	SB	Art. Nr. / item no	EAN-Code	VE
gold / gold	270	SB	300 20 10 270	4012406 00168 6	10
	100	SB	300 10 10 100	4012406 00277 5	10
	90	SB	300 20 10 090	4012406 00169 3	10
sahara / sahara	270	SB	300 20 13 270	4012406 00174 7	10
	100	SB	300 10 13 100	4012406 00280 5	10
	90	SB	300 20 13 090	4012406 00175 4	10
silber / silver	270	SB	300 20 11 270	4012406 00170 9	10
	100	SB	300 10 11 100	4012406 00278 2	10
	90	SB	300 20 11 090	4012406 00171 6	10
bronze / bronze	270	SB	300 20 12 270	4012406 02238 4	10
	100	SB	300 10 12 100	4012406 02239 1	10
	90	SB	300 20 12 090	4012406 02240 7	10
Edelstahl matt / stainlesssteel matt	270	SB	300 20 14 270	4012406 00264 5	10
	100	SB	300 10 14 100	4012406 00279 9	10
	90	SB	300 20 14 090	4012406 00265 2	10
Edelstahl poliert / stainlesssteel polished	270	SB	300 20 09 270	4012406 00728 2	10
	100	SB	300 10 09 100	4012406 00729 9	10
	90	SB	300 20 09 090	4012406 00730 5	10
Buche / beech	270	SB	301 20 20 270	4012406 00176 1	10
	100	SB	301 10 20 100	4012406 00281 2	10
	90	SB	301 20 20 090	4012406 00177 8	10
Eiche dunkel / oak dark	270	SB	301 20 21 270	4012406 00178 5	10
	90	SB	301 20 21 090	4012406 00179 2	10
	Eiche hell / oak light	270	SB	301 20 25 270	4012406 00955 2
100		SB	301 10 25 100	4012406 00956 9	10
90		SB	301 20 25 090	4012406 00957 6	10
Ahorn / maple	270	SB	301 20 22 270	4012406 00180 8	10
	100	SB	301 10 22 100	4012406 00283 6	10
	90	SB	301 20 22 090	4012406 00181 5	10
Nussbaum / walnut	270	SB	301 20 24 270	4012406 00788 6	10
	100	SB	301 10 24 100	4012406 00789 3	10
	90	SB	301 20 24 090	4012406 00790 9	10

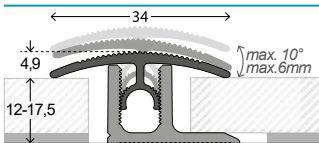
314 34 mm

PROFI-TECMaster Übergangsprofil

Aluminium.
Für Belagstärken 12-17,5 mm.
Höhenausgleich bis 6 mm.

PROFI-TECMaster connection section

Aluminium.
For covering thicknesses 12-17,5 mm.
Height compensation up to 6 mm.



Farbe / colour	cm	SB	Art. Nr. / item no	EAN-Code	VE
gold / gold	270	SB	314 20 10 270	4012406 00544 8	10
	90	SB	314 20 10 090	4012406 00546 2	10
sahara / sahara	270	SB	314 20 13 270	4012406 00547 9	10
	90	SB	314 20 13 090	4012406 00549 3	10
silber / silver	270	SB	314 20 11 270	4012406 00550 9	10
	90	SB	314 20 11 090	4012406 00552 3	10
Edelstahl matt / stainlesssteel matt	270	SB	314 20 14 270	4012406 00553 0	10
	90	SB	314 20 14 090	4012406 00555 4	10
Edelstahl poliert / stainlesssteel polished	270	SB	314 20 09 270	4012406 00857 9	10
	90	SB	314 20 09 090	4012406 00856 2	10



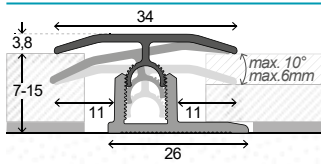
303 34 mm

PROFI-TECMaster Übergangsprofil

Aluminium.
Für Belagstärken 7-15 mm.
Flache Ausführung ohne Zierrillen.
Höhenausgleich bis 6 mm.

PROFI-TECMaster connection section

Aluminium.
For covering thicknesses 7-15 mm.
Flat design without grooves.
Height compensation up to 6 mm.



Farbe / colour	cm	SB	Art. Nr. / item no	EAN-Code	VE
sahara / sahara	270	SB	303 20 13270	4012406 03393 9	10
	100	SB	303 10 13100	4012406 03669 5	10
	90	SB	303 20 13090	4012406 03394 6	10
silber / silver	270	SB	303 20 11 270	4012406 29651 8	10
	100	SB	303 10 11 100	4012406 29652 5	10
	90	SB	303 20 11 090	4012406 29653 2	10
Edelstahl matt / stainlesssteel matt	270	SB	303 20 14270	4012406 29654 9	10
	100	SB	303 10 14 100	4012406 29655 6	10
	90	SB	303 20 14 090	4012406 29656 3	10
Edelstahl gebürstet / stainless steel brushed	270	SB	303 20 19270	4012406 29657 0	10
	100	SB	303 10 19 100	4012406 29658 7	10
	90	SB	303 20 19 090	4012406 29659 4	10
schwarz eloxiert / black anodised	270	SB	303 20 17270	4012406 04191 0	10
	100	SB	303 10 17 100	4012406 04527 7	10
	90	SB	303 20 17 090	4012406 04192 7	10

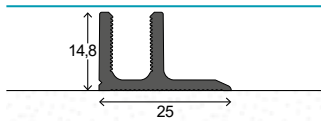
242 14,8 mm

PROFI-TECMaster Basisprofil weiß

Aus schlagzähem Kunststoff.
Für Belagstärken 12-17,5 mm.

PROFI-TECMaster base section white

Impact resistant PVC.
For covering thicknesses 12-17,5 mm.



Farbe / colour	cm	SB	Art. Nr. / item no	EAN-Code	VE
weiss / white	270		242 23 41 270	4012406 00327 7	10
	100	SB	242 13 41 100	4012406 00326 0	10
	90	SB	242 23 41 090	4012406 00325 3	10

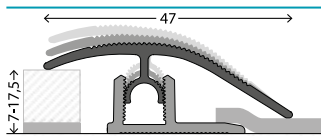
304 47 mm

PROFI-TECMaster Anpassungsprofil

Aluminium.
Für Belagstärken 7-17,5 mm.
Höhenausgleich von 17,5 mm bis auf 0 mm.

PROFI-TECMaster adaptation section

Aluminium.
For covering thicknesses 7-17,5 mm.
Height compensation from 17.5 mm to 0 mm.



Farbe / colour	cm	SB	Art. Nr. / item no	EAN-Code	VE
gold / gold	270	SB	304 20 10270	4012406 00200 3	10
	100	SB	304 10 10 100	4012406 00293 5	10
	90	SB	304 20 10 090	4012406 00201 0	10
sahara / sahara	270	SB	304 20 13270	4012406 00206 5	10
	100	SB	304 10 13 100	4012406 00296 6	10
	90	SB	304 20 13 090	4012406 00207 2	10
silber / silver	270	SB	304 20 11 270	4012406 00202 7	10
	100	SB	304 10 11 100	4012406 00294 2	10
	90	SB	304 20 11 090	4012406 00203 4	10
bronze / bronze	270	SB	304 20 12270	4012406 02243 8	10
	100	SB	304 10 12 100	4012406 02244 5	10
	90	SB	304 20 12 090	4012406 02245 2	10
Edelstahl matt / stainlesssteel matt	270	SB	304 20 14270	4012406 00266 9	10
	100	SB	304 10 14 100	4012406 00295 9	10
	90	SB	304 20 14 090	4012406 00267 6	10
Edelstahl poliert / stainlesssteel polished	270	SB	304 20 09270	4012406 00731 2	10
	100	SB	304 10 09 100	4012406 00732 9	10
	90	SB	304 20 09 090	4012406 00733 6	10
Buche / beech	100	SB	305 10 20 100	4012406 00297 3	10
	90	SB	305 20 20 090	4012406 00209 6	10
Eiche dunkel / oak dark	90	SB	305 20 21 090	4012406 00211 9	10
	100	SB	305 10 25 100	4012406 00961 3	10
Eiche hell / oak light	90	SB	305 20 25 090	4012406 00962 0	10
	100	SB	305 10 22 100	4012406 00299 7	10
Ahorn / maple	90	SB	305 20 22 090	4012406 00213 3	10
	100	SB	305 10 24 100	4012406 00792 3	10
Nussbaum / walnut	90	SB	305 20 24 090	4012406 00793 0	10

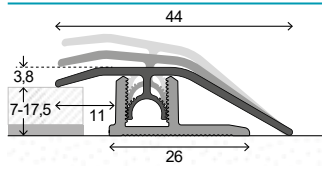
307 44 mm

PROFI-TECMaster Anpassungsprofil

Aluminium.
Für Belagstärken 7-17,5mm.
Flache Ausführung ohne Zierillen.
Höhenausgleich von 17,5mm bis auf 0 mm.

PROFI-TECMasteradaptation section

Aluminium.
For covering thicknesses 7-17,5mm.
Flat design without grooves.
Height compensation from 17,5mm to 0 mm.



Farbe / colour	cm	SB	Art. Nr. / item no	EAN-Code	VE
sahara / sahara	270	SB	307 20 13 270	4012406 03397 7	10
	100	SB	307 10 13 100	4012406 03671 8	10
	90	SB	307 20 13 090	4012406 03398 4	10
silber / silver	270	SB	307 20 11 270	4012406 29660 0	10
	100	SB	307 10 11 100	4012406 29661 7	10
	90	SB	307 20 11 090	4012406 29662 4	10
Edelstahl matt / stainlesssteel matt	270	SB	307 20 14 270	4012406 29663 1	10
	100	SB	307 10 14 100	4012406 29664 8	10
	90	SB	307 20 14 090	4012406 29665 5	10
Edelstahl gebürstet / stainless steel brushed	270	SB	307 20 19 270	4012406 29666 2	10
	100	SB	307 10 19 100	4012406 29667 9	10
	90	SB	307 20 19 090	4012406 29668 6	10
schwarz eloxiert / black anodised	270	SB	307 20 17 270	4012406 04193 4	10
	100	SB	307 10 17 100	4012406 04528 4	10
	90	SB	307 20 17 090	4012406 04194 1	10

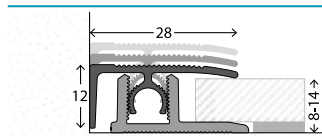
308 28 mm

PROFI-TECMaster Abschlussprofil

Aluminium.
Für Belagstärken 8-14 mm.

PROFI-TECMaster edge section

Aluminium.
For covering thicknesses 8-14 mm.



Farbe / colour	cm	SB	Art. Nr. / item no	EAN-Code	VE
gold / gold	270	SB	308 20 10 270	4012406 00232 4	10
	100	SB	308 10 10 100	4012406 00309 3	10
	90	SB	308 20 10 090	4012406 00233 1	10
sahara / sahara	270	SB	308 20 13 270	4012406 00238 6	10
	100	SB	308 10 13 100	4012406 00312 3	10
	90	SB	308 20 13 090	4012406 00239 3	10
silber / silver	270	SB	308 20 11 270	4012406 00234 8	10
	100	SB	308 10 11 100	4012406 00310 9	10
	90	SB	308 20 11 090	4012406 00235 5	10
bronze / bronze	270	SB	308 20 12 270	4012406 02246 9	10
	270	SB	308 20 14 270	4012406 00268 3	10
	100	SB	308 10 14 100	4012406 00311 6	10
Edelstahl matt / stainlesssteel matt	270	SB	308 20 14 270	4012406 00268 3	10
	100	SB	308 10 14 100	4012406 00311 6	10
	90	SB	308 20 14 090	4012406 00269 0	10
Edelstahl poliert / stainlesssteel polished	270	SB	308 20 09 270	4012406 00734 3	10
	100	SB	308 10 09 100	4012406 00735 0	10
	90	SB	308 20 09 090	4012406 00736 7	10

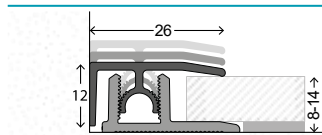
313 26 mm

PROFI-TECMaster Abschlussprofil

Aluminium.
Für Belagstärken 8-14 mm.
Flache Ausführung ohne Zierillen.

PROFI-TECMaster edge section

Aluminium.
For covering thicknesses 8-14 mm.
Flat design without grooves.



Farbe / colour	cm	SB	Art. Nr. / item no	EAN-Code	VE
sahara / sahara	270	SB	313 20 13 270	4012406 03401 1	10
	100	SB	313 10 13 100	4012406 03673 2	10
	90	SB	313 20 13 090	4012406 03402 8	10
silber / silver	270	SB	313 20 11 270	4012406 29669 3	10
	100	SB	313 10 11 100	4012406 29670 9	10
	90	SB	313 20 11 090	4012406 29671 6	10
Edelstahl matt / stainlesssteel matt	270	SB	313 20 14 270	4012406 29672 3	10
	100	SB	313 10 14 100	4012406 29673 0	10
	90	SB	313 20 14 090	4012406 29674 7	10
Edelstahl gebürstet / stainless steel brushed	270	SB	313 20 19 270	4012406 29675 4	10
	100	SB	313 10 19 100	4012406 29676 1	10
	90	SB	313 20 19 090	4012406 29677 8	10
schwarz eloxiert / black anodised	270	SB	313 20 17 270	4012406 04195 8	10
	100	SB	313 10 17 100	4012406 04529 1	10
	90	SB	313 20 17 090	4012406 04196 5	10

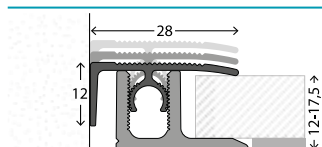
310 28 mm

PROFI-TECMaster Abschlussprofil

Aluminium.
Für Belagstärken 12-17,5mm.

PROFI-TECMaster edge section

Aluminium.
For covering thicknesses 12-17,5mm.



Farbe / colour	cm	SB	Art. Nr. / item no	EAN-Code	VE
silber / silver	270	SB	310 20 11 270	4012406 00250 8	10
	100	SB	310 10 11 100	4012406 00318 5	10
Edelstahl matt / stainlesssteel matt	270	SB	310 20 14 270	4012406 00270 6	10
	100	SB	310 10 14 100	4012406 00319 2	10
Edelstahl poliert / stainlesssteel polished	270	SB	310 20 09 270	4012406 00852 4	10
	100	SB	310 10 09 100	4012406 00851 7	10



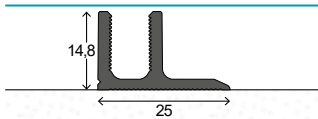
242 14,8 mm

PROFI-TECMaster Basisprofil weiß

Aus schlagzähem Kunststoff.
Für Belagstärken 12-17,5 mm.

PROFI-TECMaster base section white

Impact resistant PVC.
For covering thicknesses 12-17,5mm.



Farbe / colour

weiss/ white

cm	SB	Art. Nr. / item no	EAN-Code	VE
270	SB	242 23 41 270	4012406 00327 7	10
100	SB	242 13 41 100	4012406 00326 0	10
90	SB	242 23 41 090	4012406 00325 3	10

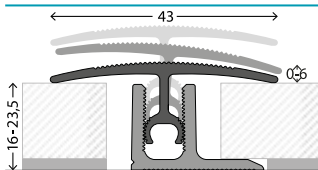
302 43 mm

PROFI-TECXXL Übergangprofil

Aluminium.
Für Belagstärken 16-23,5 mm.
Höhenausgleich bis 6 mm.

PROFI-TECXXLconnection section

Aluminium.
For covering thicknesses 16-23.5mm.
Height compensation up to 6 mm.



Farbe / colour

silber / silver

Edelstahl matt / stainlesssteel matt

cm	SB	Art. Nr. / item no	EAN-Code	VE
270	SB	302 20 11 270	4012406 00186 0	10
90	SB	302 20 11 090	4012406 00187 7	10
270	SB	302 20 14 270	4012406 00272 0	10
90	SB	302 20 14 090	4012406 00273 7	10

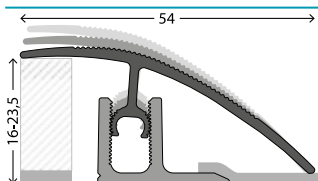
306 54 mm

PROFI-TECXXL Anpassungsprofil

Aluminium.
Für Belagstärken 16-23,5 mm.
Höhenausgleich von 23,5 mm bis auf 0 mm.

PROFI-TECXXLadaptation section

Aluminium.
For covering thicknesses 16-23.5mm.
Height compensation from 23.5mm to 0 mm.



Farbe / colour

silber / silver

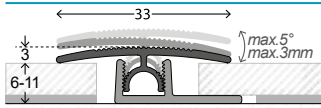
Edelstahl matt / stainlesssteel matt

cm	SB	Art. Nr. / item no	EAN-Code	VE
270	SB	306 20 11 270	4012406 00218 8	10
90	SB	306 20 11 090	4012406 00219 5	10
270	SB	306 20 14 270	4012406 00274 4	10
90	SB	306 20 14 090	4012406 00275 1	10

316 33 mm

PROFI-TECJunior Übergangsprofil

Aluminium.
Für Belagstärken 6-11 mm.
Höhenausgleich bis 3 mm.



Farbe / colour	cm	SB	Art. Nr. / item no	EAN-Code	VE
sahara / sahara	270	SB	316 20 13 270	4012406 00897 5	10
	100	SB	316 10 13 100	4012406 01402 0	10
	90	SB	316 20 13 090	4012406 00898 2	10
silber / silver	270	SB	316 20 11 270	4012406 00899 9	10
	100	SB	316 10 11 100	4012406 01401 3	10
	90	SB	316 20 11 090	4012406 00900 2	10
bronze / bronze	270	SB	316 20 12 270	4012406 02252 0	10
	90	SB	316 20 12 090	4012406 02254 4	10
Edelstahl matt / stainlesssteel matt	270	SB	316 20 14 270	4012406 00901 9	10
	100	SB	316 10 14 100	4012406 01403 7	10
	90	SB	316 20 14 090	4012406 00902 6	10
Buche / beech	270	SB	317 20 20 270	4012406 00905 7	10
	90	SB	317 20 20 090	4012406 00906 4	10
Eichehell / oak light	270	SB	317 20 25 270	4012406 00907 1	10
	90	SB	317 20 25 090	4012406 00908 8	10
Nussbaum / walnut	270	SB	317 20 24 270	4012406 00913 2	10
	90	SB	317 20 24 090	4012406 00914 9	10

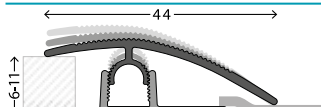
PROFI-TECJunior connection section

Aluminium.
For covering thicknesses 6-11 mm.
Height compensation up to 3 mm.

318 44 mm

PROFI-TECJunior Anpassungsprofil

Aluminium.
Für Belagstärken 6-11 mm.
Höhenausgleich von 11 mm bis auf 0 mm.



Farbe / colour	cm	SB	Art. Nr. / item no	EAN-Code	VE
sahara / sahara	270	SB	318 20 13 270	4012406 00917 0	10
	100	SB	318 10 13 100	4012406 01411 2	10
	90	SB	318 20 13 090	4012406 00918 7	10
silber / silver	270	SB	318 20 11 270	4012406 00919 4	10
	100	SB	318 10 11 100	4012406 01410 5	10
	90	SB	318 20 11 090	4012406 00920 0	10
bronze / bronze	270	SB	318 20 12 270	4012406 02255 1	10
	90	SB	318 20 12 090	4012406 02257 5	10
Edelstahl matt / stainlesssteel matt	270	SB	318 20 14 270	4012406 00921 7	10
	100	SB	318 10 14 100	4012406 01412 9	10
	90	SB	318 20 14 090	4012406 00922 4	10

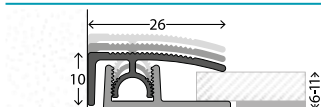
PROFI-TECJunior adaptation section

Aluminium.
For covering thicknesses 6-11 mm.
Height compensation from 11 mm to 0 mm.

320 26 mm

PROFI-TECJunior Abschlussprofil


Aluminium.
Für Belagstärken 6-11 mm.



Farbe / colour	cm	SB	Art. Nr. / item no	EAN-Code	VE
sahara / sahara	270	SB	320 20 13 270	4012406 00937 8	10
	100	SB	320 10 13 100	4012406 01420 4	10
	90	SB	320 20 13 090	4012406 00938 5	10
silber / silver	270	SB	320 20 11 270	4012406 00939 2	10
	100	SB	320 10 11 100	4012406 01419 8	10
	90	SB	320 20 11 090	4012406 00940 8	10
Edelstahl matt / stainlesssteel matt	270	SB	320 20 14 270	4012406 00941 5	10
	100	SB	320 10 14 100	4012406 01421 1	10
	90	SB	320 20 14 090	4012406 00942 2	10

PROFI-TECJunior edge section

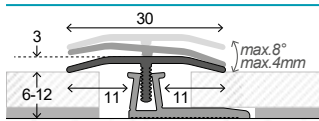
Aluminium.
For covering thicknesses 6-11 mm.



440 30 mm

ECO-CLIPÜbergangprofil

Aluminium.
Für Belagstärken 6-12 mm.
Höhenausgleich bis 4 mm.



Farbe / colour	cm	SB	Art. Nr. / item no	EAN-Code	VE
sahara / sahara	270	SB	440 20 13 270	4012406 03497 4	10
	100	SB	440 10 13 100	4012406 03498 1	10
	90	SB	440 20 13 090	4012406 03499 8	10
silber / silver	270	SB	440 20 11 270	4012406 03500 1	10
	100	SB	440 10 11 100	4012406 03501 8	10
	90	SB	440 20 11 090	4012406 03502 5	10
Edelstahl matt / stainlesssteel matt	270	SB	440 20 14 270	4012406 03503 2	10
	100	SB	440 10 14 100	4012406 03504 9	10
	90	SB	440 20 14 090	4012406 03505 6	10

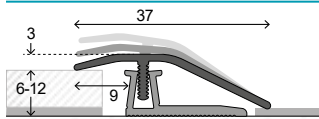
ECO-CLIPconnection section

Aluminium.
For covering thicknesses 6-12 mm.
Height compensation up to 4 mm.

441 37 mm

ECO-CLIPAnpassungsprofil

Aluminium.
Für Belagstärken 6-12 mm.
Höhenausgleich von 12 mm bis auf 0 mm.



Farbe / colour	cm	SB	Art. Nr. / item no	EAN-Code	VE
sahara / sahara	270	SB	441 20 13 270	4012406 03506 3	10
	100	SB	441 10 13 100	4012406 03507 0	10
	90	SB	441 20 13 090	4012406 03508 7	10
silber / silver	270	SB	441 20 11 270	4012406 03509 4	10
	100	SB	441 10 11 100	4012406 03510 0	10
	90	SB	441 20 11 090	4012406 03511 7	10
Edelstahl matt / stainlesssteel matt	270	SB	441 20 14 270	4012406 03512 4	10
	100	SB	441 10 14 100	4012406 03513 1	10
	90	SB	441 20 14 090	4012406 03514 8	10

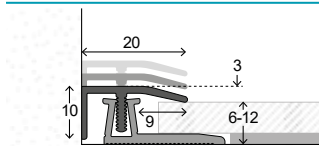
ECO-CLIPadaption section

Aluminium.
For covering thicknesses 6-12 mm.
Height compensation from 12 mm to 0 mm.

442 20 mm

ECO-CLIPAbschlussprofil

Aluminium.
Für Belagstärken 6-12 mm.



Farbe / colour	cm	SB	Art. Nr. / item no	EAN-Code	VE
sahara / sahara	270	SB	442 20 13 270	4012406 03515 5	10
	100	SB	442 10 13 100	4012406 03516 2	10
	90	SB	442 20 13 090	4012406 03517 9	10
silber / silver	270	SB	442 20 11 270	4012406 03518 6	10
	100	SB	442 10 11 100	4012406 03519 3	10
	90	SB	442 20 11 090	4012406 03520 9	10
Edelstahl matt / stainlesssteel matt	270	SB	442 20 14 270	4012406 03521 6	10
	100	SB	442 10 14 100	4012406 03522 3	10
	90	SB	442 20 14 090	4012406 03523 0	10

ECO-CLIPedge section

Aluminium.
For covering thicknesses 6-12 mm.



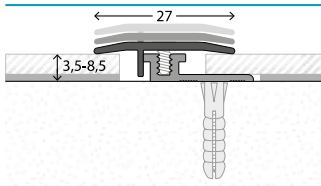
326 27 mm

LPSDesign Übergangsprofil

Aluminium.
Für Belagstärken 3,5-8,5 mm.
Für gleich hohe Übergänge.

LPSDesign connection section

Aluminium.
For covering thicknesses 3.5-8.5 mm.
For equal height.



Farbe / colour	cm	SB	Art. Nr. / item no	EAN-Code	VE
gold / gold	270	SB	326 23 10 270	4012406 27112 6	10
	100	SB	326 13 10 100	4012406 27113 3	10
	90	SB	326 23 10 090	4012406 27114 0	10
sahara / sahara	270	SB	326 23 13 270	4012406 27115 7	10
	100	SB	326 13 13 100	4012406 27116 4	10
	90	SB	326 23 13 090	4012406 27117 1	10
silber / silver	270	SB	326 23 11 270	4012406 27118 8	10
	100	SB	326 13 11 100	4012406 27119 5	10
	90	SB	326 23 11 090	4012406 27120 1	10
Edelstahl matt / stainlesssteel matt	270	SB	326 23 14 270	4012406 27121 8	10
	100	SB	326 13 14 100	4012406 27122 5	10
	90	SB	326 23 14 090	4012406 27123 2	10
Edelstahl poliert / stainlesssteel polished	270	SB	326 23 09 270	4012406 27124 9	10
	100	SB	326 13 09 100	4012406 27125 6	10
	90	SB	326 23 09 090	4012406 27126 3	10
Edelstahl gebürstet / stainless steel brushed	270	SB	326 23 19 270	4012406 27127 0	10
	100	SB	326 13 19 100	4012406 27128 7	10
	90	SB	326 23 19 090	4012406 27129 4	10

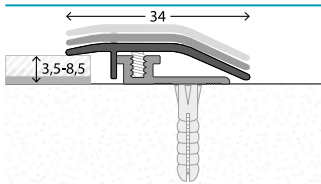
327 34 mm

LPSDesign Anpassungsprofil

Aluminium.
Für Belagstärken 3,5-8,5 mm.
Höhenausgleich von 8,5 mm bis auf 0 mm.

LPSDesign adaptation section

Aluminium.
For covering thicknesses 3.5-8.5 mm.
Height compensation from 8.5 mm to 0 mm.



Farbe / colour	cm	SB	Art. Nr. / item no	EAN-Code	VE
gold / gold	270	SB	327 23 10 270	4012406 27130 0	10
	100	SB	327 13 10 100	4012406 27131 7	10
	90	SB	327 23 10 090	4012406 27132 4	10
sahara / sahara	270	SB	327 23 13 270	4012406 27133 1	10
	100	SB	327 13 13 100	4012406 27134 8	10
	90	SB	327 23 13 090	4012406 27135 5	10
silber / silver	270	SB	327 23 11 270	4012406 27136 2	10
	100	SB	327 13 11 100	4012406 27137 9	10
	90	SB	327 23 11 090	4012406 27138 6	10
Edelstahl matt / stainlesssteel matt	270	SB	327 23 14 270	4012406 27139 3	10
	100	SB	327 13 14 100	4012406 27140 9	10
	90	SB	327 23 14 090	4012406 27141 6	10
Edelstahl poliert / stainlesssteel polished	270	SB	327 23 09 270	4012406 27142 3	10
	100	SB	327 13 09 100	4012406 27143 0	10
	90	SB	327 23 09 090	4012406 27144 7	10
Edelstahl gebürstet / stainless steel brushed	270	SB	327 23 19 270	4012406 27145 4	10
	100	SB	327 13 19 100	4012406 27146 1	10
	90	SB	327 23 19 090	4012406 27147 8	10

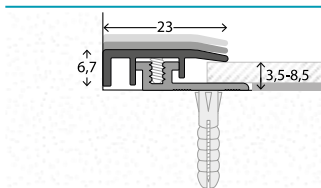
328 23 mm

LPSDesign Abschlussprofil

Aluminium.
Für Belagstärken 3,5-8,5 mm.

LPSDesign edge section

Aluminium.
For covering thicknesses 3.5-8.5 mm.



Farbe / colour	cm	SB	Art. Nr. / item no	EAN-Code	VE
gold / gold	270	SB	328 23 10 270	4012406 27148 5	10
	100	SB	328 13 10 100	4012406 27149 2	10
	90	SB	328 23 10 090	4012406 27150 8	10
sahara / sahara	270	SB	328 23 13 270	4012406 27151 5	10
	100	SB	328 13 13 100	4012406 27152 2	10
	90	SB	328 23 13 090	4012406 27153 9	10
silber / silver	270	SB	328 23 11 270	4012406 27154 6	10
	100	SB	328 13 11 100	4012406 27155 3	10
	90	SB	328 23 11 090	4012406 27156 0	10
Edelstahl matt / stainlesssteel matt	270	SB	328 23 14 270	4012406 27157 7	10
	100	SB	328 13 14 100	4012406 27158 4	10
	90	SB	328 23 14 090	4012406 27159 1	10
Edelstahl poliert / stainlesssteel polished	270	SB	328 23 09 270	4012406 27160 7	10
	100	SB	328 13 09 100	4012406 27161 4	10
	90	SB	328 23 09 090	4012406 27162 1	10
Edelstahl gebürstet / stainless steel brushed	270	SB	328 23 19 270	4012406 27163 8	10
	100	SB	328 13 19 100	4012406 27164 5	10
	90	SB	328 23 19 090	4012406 27165 2	10

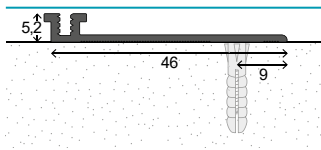
334 46 mm

LPSDesign Basisprofil mit breitem Schraubschenkel

Für Profile Nr. 326-328.
Ohne Schrauben und Dübel.

LPSDesign base section with wide base

For sections no. 326-328.
Without screws and plugs.



Farbe / colour	cm	SB	Art. Nr. / item no	EAN-Code	VE
Aluminium natur / aluminium natural	270		334 23 06270	4012406 03405 9	10

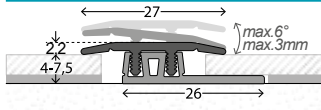
322 27 mm

PROFI-DESIGNÜbergangsprofil

Aluminium.
Für Aufbauhöhen von 4-7,5 mm.
Höhenausgleich bis 3 mm.

PROFI-DESIGNconnection section

Aluminium.
For installation heights from 4-7.5 mm.
Height compensation up to 3 mm.



Farbe / colour	cm	SB	Art. Nr. / item no	EAN-Code	VE
gold / gold	270	SB	322 20 10270	4012406 02541 5	10
	100	SB	322 10 10100	4012406 20886 3	10
	90	SB	322 20 10090	4012406 02542 2	10
sahara / sahara	270	SB	322 20 13270	4012406 02368 8	10
	100	SB	322 10 13100	4012406 20887 0	10
	90	SB	322 20 13090	4012406 02369 5	10
silber / silver	270	SB	322 20 11270	4012406 02370 1	10
	100	SB	322 10 11100	4012406 20888 7	10
	90	SB	322 20 11090	4012406 02371 8	10
bronze / bronze	270	SB	322 20 12270	4012406 02543 9	10
	100	SB	322 10 12100	4012406 20889 4	10
	90	SB	322 20 12090	4012406 02544 6	10
Edelstahlmatt / stainlesssteel matt	270	SB	322 20 14270	4012406 02372 5	10
	100	SB	322 10 14100	4012406 20890 0	10
	90	SB	322 20 14090	4012406 02373 2	10
Edelstahlpoliert / stainlesssteel polished	270	SB	322 20 09270	4012406 02374 9	10
	100	SB	322 10 09100	4012406 20891 7	10
	90	SB	322 20 09090	4012406 02375 6	10
Edelstahlgebürstet / stainless steel brushed	270	SB	322 20 19270	4012406 02557 6	10
	100	SB	322 10 19100	4012406 20892 4	10
	90	SB	322 20 19090	4012406 02558 3	10
schwarzeloxiert / black anodised	270	SB	322 20 17270	4012406 04197 2	10
	100	SB	322 10 17100	4012406 04530 7	10
	90	SB	322 20 17090	4012406 04198 9	10

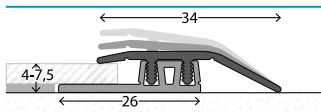
323 34 mm

PROFI-DESIGNAnpassungsprofil

Aluminium.
Für Aufbauhöhen von 4-7,5 mm.
Höhenausgleich von 7,5mm bis auf 0 mm.

PROFI-DESIGNadaptation section

Aluminium.
For installation heights from 4-7.5 mm.
Height compensation from 7.5 mm to 0 mm.



Farbe / colour	cm	SB	Art. Nr. / item no	EAN-Code	VE
gold / gold	270	SB	323 20 10270	4012406 02545 3	10
	100	SB	323 10 10100	4012406 20893 1	10
	90	SB	323 20 10090	4012406 02546 0	10
sahara / sahara	270	SB	323 20 13270	4012406 02376 3	10
	100	SB	323 10 13100	4012406 20894 8	10
	90	SB	323 20 13090	4012406 02377 0	10
silber / silver	270	SB	323 20 11270	4012406 02378 7	10
	100	SB	323 10 11100	4012406 20895 5	10
	90	SB	323 20 11090	4012406 02379 4	10
bronze / bronze	270	SB	323 20 12270	4012406 02547 7	10
	100	SB	323 10 12100	4012406 20896 2	10
	90	SB	323 20 12090	4012406 02548 4	10
Edelstahlmatt / stainlesssteel matt	270	SB	323 20 14270	4012406 02380 0	10
	100	SB	323 10 14100	4012406 20897 9	10
	90	SB	323 20 14090	4012406 02381 7	10
Edelstahlpoliert / stainlesssteel polished	270	SB	323 20 09270	4012406 02382 4	10
	100	SB	323 10 09100	4012406 20898 6	10
	90	SB	323 20 09090	4012406 02383 1	10
Edelstahlgebürstet / stainless steel brushed	270	SB	323 20 19270	4012406 02559 0	10
	100	SB	323 10 19100	4012406 20899 3	10
	90	SB	323 20 19090	4012406 02560 6	10
schwarzeloxiert / black anodised	270	SB	323 20 17270	4012406 04199 6	10
	100	SB	323 10 17100	4012406 04531 4	10
	90	SB	323 20 17090	4012406 04200 9	10

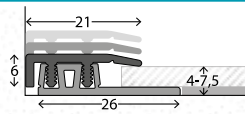
324 21 mm

PROFI-DESIGN Abschlussprofil

Aluminium.
Für Aufbauhöhen von 4-7,5 mm.

PROFI-DESIGN Nedge section

Aluminium.
For installation heights from 4-7.5 mm.



Farbe / colour	cm	SB	Art. Nr. / item no	EAN-Code	VE
gold / gold	270	SB	324 20 10 270	4012406 02549 1	10
	100	SB	324 10 10 100	4012406 20900 6	10
	90	SB	324 20 10 090	4012406 02550 7	10
sahara / sahara	270	SB	324 20 13 270	4012406 02384 8	10
	100	SB	324 10 13 100	4012406 20901 3	10
	90	SB	324 20 13 090	4012406 02385 5	10
silber / silver	270	SB	324 20 11 270	4012406 02386 2	10
	100	SB	324 10 11 100	4012406 20902 0	10
	90	SB	324 20 11 090	4012406 02387 9	10
bronze / bronze	270	SB	324 20 12 270	4012406 02551 4	10
	100	SB	324 10 12 100	4012406 20903 7	10
	90	SB	324 20 12 090	4012406 02552 1	10
Edelstahl matt / stainless steel matt	270	SB	324 20 14 270	4012406 02388 6	10
	100	SB	324 10 14 100	4012406 20904 4	10
	90	SB	324 20 14 090	4012406 02389 3	10
Edelstahl poliert / stainless steel polished	270	SB	324 20 09 270	4012406 02390 9	10
	100	SB	324 10 09 100	4012406 20905 1	10
	90	SB	324 20 09 090	4012406 02391 6	10
Edelstahl gebürstet / stainless steel brushed	270	SB	324 20 19 270	4012406 02561 3	10
	100	SB	324 10 19 100	4012406 20906 8	10
	90	SB	324 20 19 090	4012406 02562 0	10
schwarz eloxiert / black anodised	270	SB	324 20 17 270	4012406 04201 6	10
	100	SB	324 10 17 100	4012406 04532 1	10
	90	SB	324 20 17 090	4012406 04202 3	10

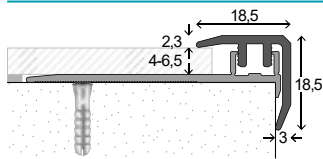
330 18,5 x 18,5 mm

DESIGN-STEP Clipsprofil

Aluminium. Für Belagstärken 4-6,5 mm.
Inklusive Basisprofil und Befestigungsmaterial.

DESIGN-STEP clip section

Aluminium. For covering thicknesses 4-6.5 mm.
Basisection and fastening material included.



Farbe / colour	cm	SB	Art. Nr. / item no	EAN-Code	VE
silber / silver	250	SB	330 10 11 250	4012406 29678 5	10
	100	SB	330 10 11 100	4012406 29679 2	10
Edelstahl matt / stainless steel matt	250	SB	330 10 14 250	4012406 29680 8	10
	100	SB	330 10 14 100	4012406 29681 5	10
Edelstahl gebürstet / stainless steel brushed	250	SB	330 10 19 250	4012406 29682 2	10
	100	SB	330 10 19 100	4012406 29683 9	10

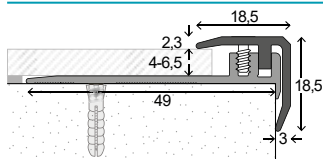
331 18,5 x 18,5 mm

DESIGN-STEP Schraubprofil

Aluminium. Für Belagstärken 4-6,5 mm.
Inklusive Basisprofil und Befestigungsmaterial.

DESIGN-STEP screw section

Aluminium. For covering thicknesses 4-6.5 mm.
Basisection and fastening material included.



Farbe / colour	cm	SB	Art. Nr. / item no	EAN-Code	VE
silber / silver	250	SB	331 13 11 250	4012406 29684 6	10
	100	SB	331 13 11 100	4012406 29685 3	10
Edelstahl matt / stainless steel matt	250	SB	331 13 14 250	4012406 29686 0	10
	100	SB	331 13 14 100	4012406 29687 7	10
Edelstahl gebürstet / stainless steel brushed	250	SB	331 13 19 250	4012406 29688 4	10
	100	SB	331 13 19 100	4012406 29689 1	10

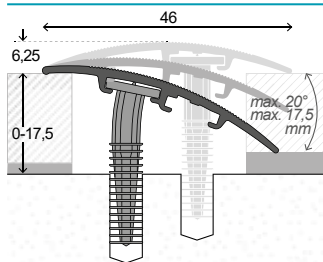
209 46 mm

D.O.S. Universalprofil

Aluminium/Nylon-Lamellendübel.
Für Belagstärken 0-17,5 mm.
Als Übergangs- und Anpassungsprofil verwendbar.

D.O.S. universal section

Aluminium/nylon lamella anchors.
For covering thicknesses 0-17.5 mm.
Suitable as connection or adaptation section.



Farbe / colour	cm	SB	Art. Nr. / item no	EAN-Code	VE
gold / gold	270	SB	209 20 10 270	4012406 00737 4	10
	90	SB	209 20 10 090	4012406 00738 1	10
sahara / sahara	270	SB	209 20 13 270	4012406 00739 8	10
	90	SB	209 20 13 090	4012406 00740 4	10
silber / silver	270	SB	209 20 11 270	4012406 00741 1	10
	90	SB	209 20 11 090	4012406 00742 8	10
Edelstahl matt / stainless steel matt	270	SB	209 20 14 270	4012406 00743 5	10
	90	SB	209 20 14 090	4012406 00744 2	10

830 36 mm

D.O.S. Nylon-Lamellendübel

Magazin mit 5 Dübeln.

D.O.S. nylon lamella anchors

Cartridge with 5 plugs.

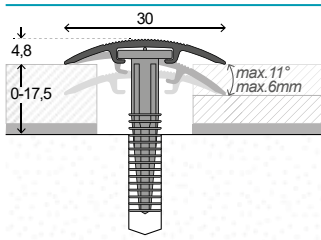


Farbe / colour	cm	SB	Art. Nr. / item no	EAN-Code	VE
grau / grey	3,6	SB	830 10 00 036	4012406 69050 7	10
	3,6		830 20 00 036	4012406 69010 1	20

201 30 mm

D.O.S. Übergangsprofil
 Aluminium/Nylon-Lamellendübel.
 Für Belagstärken 0-17,5 mm.
 Höhenausgleich bis 6 mm.

D.O.S. connection section
 Aluminium/nylon lamellaanchors.
 Forcovering thicknesses0-17.5 mm.
 Height compensation up to 6 mm.

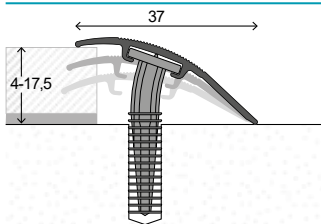


Farbe / colour	cm	SB	Art. Nr. / item no	EAN-Code	VE
gold / gold	270	SB	201 20 10270	4012406 76270 9	10
	90	SB	201 20 10090	4012406 79590 5	10
sahara / sahara	270	SB	201 20 13270	4012406 00446 5	10
	90	SB	201 20 13090	4012406 00447 2	10
silber / silver	270	SB	201 20 11 270	4012406 76271 6	10
	90	SB	201 20 11 090	4012406 79591 2	10
bronze / bronze	270	SB	201 20 12270	4012406 76274 7	10
	90	SB	201 20 12090	4012406 79594 3	10
Edelstahl matt / stainlesssteel matt	270	SB	201 20 14270	4012406 00448 9	10
	90	SB	201 20 14090	4012406 00449 6	10
Edelstahlpoliert / stainlesssteel polished	270	SB	201 20 09270	4012406 00861 6	10
	90	SB	201 20 09090	4012406 00860 9	10
Buche / beech	270	SB	202 40 20270	4012406 76273 0	10
	90	SB	202 40 20090	4012406 79593 6	10
Eiche dunkel / oak dark	270	SB	202 40 21270	4012406 76277 8	10
	90	SB	202 40 21090	4012406 79597 4	10
Eiche hell / oak light	270	SB	202 40 25270	4012406 00969 9	10
	90	SB	202 40 25090	4012406 00970 5	10
Eiche weiß / oak white	270	SB	202 40 26270	4012406 01715 1	10
	90	SB	202 40 26090	4012406 01714 4	10
Ahorn / maple	270	SB	202 40 22270	4012406 76278 5	10
	90	SB	202 40 22090	4012406 79598 1	10
Nussbaum / walnut	270	SB	202 40 24270	4012406 00797 8	10
	90	SB	202 40 24090	4012406 00798 5	10
Eiche hellgrau / Oaklight grey	270	SB	202 40 27270	4012406 03085 3	10
	90	SB	202 40 27090	4012406 03086 0	10
Eiche grau / oak grey	270	SB	202 40 28270	4012406 03087 7	10
	90	SB	202 40 28090	4012406 03088 4	10

205 37 mm

D.O.S. Anpassungsprofil
 Aluminium/Nylon-Lamellendübel.
 Für Belagstärken 4-17,5 mm.
 Höhenausgleich von 17,5 mm bis auf 0 mm.

D.O.S. adaptation section
 Aluminium/nylon lamella anchors.
 For covering thicknesses 4-17.5 mm.
 Height compensation from 17.5 mm to 0 mm.



Farbe / colour	cm	SB	Art. Nr. / item no	EAN-Code	VE
gold / gold	270	SB	205 20 10270	4012406 77270 8	10
	90	SB	205 20 10090	4012406 79690 2	10
sahara / sahara	270	SB	205 20 13270	4012406 00450 2	10
	90	SB	205 20 13090	4012406 00451 9	10
silber / silver	270	SB	205 20 11 270	4012406 77271 5	10
	90	SB	205 20 11 090	4012406 79691 9	10
bronze / bronze	270	SB	205 20 12270	4012406 77274 6	10
	90	SB	205 20 12090	4012406 79694 0	10
Edelstahl matt / stainlesssteel matt	270	SB	205 20 14270	4012406 00452 6	10
	90	SB	205 20 14090	4012406 00453 3	10
Edelstahlpoliert / stainlesssteel polished	270	SB	205 20 09270	4012406 00863 0	10
	90	SB	205 20 09090	4012406 00862 3	10
Buche / beech	270	SB	206 40 20270	4012406 77273 9	10
	90	SB	206 40 20090	4012406 79693 3	10
Eiche dunkel / oak dark	270	SB	206 40 21270	4012406 77277 7	10
	90	SB	206 40 21090	4012406 79697 1	10
Eiche hell / oak light	270	SB	206 40 25270	4012406 01074 9	10
	90	SB	206 40 25090	4012406 00972 9	10
Eiche weiß / oak white	270	SB	206 40 26270	4012406 01717 5	10
	90	SB	206 40 26090	4012406 01716 8	10
Ahorn / maple	270	SB	206 40 22270	4012406 77278 4	10
	90	SB	206 40 22090	4012406 79698 8	10
Nussbaum / walnut	270	SB	206 40 24270	4012406 00799 2	10
	90	SB	206 40 24090	4012406 00800 5	10
Eiche hellgrau / Oaklight grey	270	SB	206 40 27270	4012406 03089 1	10
	90	SB	206 40 27090	4012406 03090 7	10
Eiche grau / oak grey	270	SB	206 40 28270	4012406 03091 4	10
	90	SB	206 40 28090	4012406 03092 1	10

A modern living room interior featuring a large white planter with a green plant, a fireplace, a coffee table, and a staircase with a glass railing. A teal semi-transparent box is overlaid on the right side of the image, containing white text.

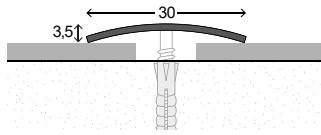
Universalprofile
Universal sections

120 30 mm

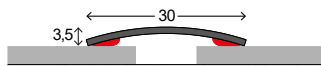
Ferro-Messing-Übergangprofil
Stahlharter Eisenkern- ummantelt mit Reinmessing.


Connection section steel, brass cased
Very hard iron core - encased in brass.

	Farbe / colour	cm	SB	Art. Nr. / item no	EAN-Code	VE
Mittig versenktgelocht. Centre countersunk holes.		270	S	120 01 01270	4012406 65270 3	10
		100	SB	120 01 01100	4012406 92075 8	10



Selbstklebend.
Auto-adhesive.



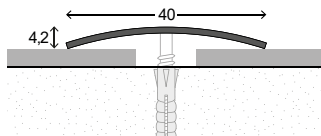
	Ferro-Messing/ steel-brass	100	SB	120 04 01100	4012406 92095 6	10
---	----------------------------	-----	----	--------------	-----------------	----

122 40 mm

Ferro-Messing-Übergangprofil
Stahlharter Eisenkern- ummantelt mit Reinmessing.

Connection section steel, brass cased
Very hard iron core - encased in brass.

	Farbe / colour	cm	SB	Art. Nr. / item no	EAN-Code	VE
Mittig versenktgelocht. Centre countersunk holes.		270	S	122 01 01270	4012406 65370 0	10
		100	SB	122 01 01100	4012406 92175 5	10

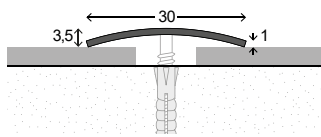


124 30 x 1,0 mm

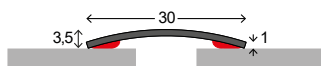
Reinmessing-Übergangprofil
Reinmessing.


Connection section, brass
Pure brass.

	Farbe / colour	cm	SB	Art. Nr. / item no	EAN-Code	VE
Mittig versenktgelocht. Centre countersunk holes.		270	S	124 01 01270	4012406 60775 8	10
		100	SB	124 01 01100	4012406 96075 4	10



Selbstklebend.
Auto-adhesive.



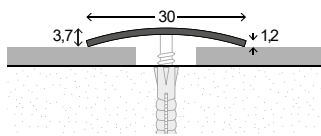
	Reinmessing/ brass	100	SB	124 04 01100	4012406 96095 2	10
---	--------------------	-----	----	--------------	-----------------	----

125 30 x 1,2 mm

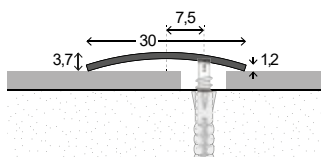
Reinmessing-Übergangprofil
Reinmessing.

Connection section, brass
Pure brass.

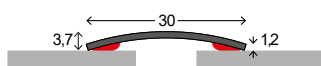
	Farbe / colour	cm	SB	Art. Nr. / item no	EAN-Code	VE
Mittig versenktgelocht. Centre countersunk holes.		270	S	125 01 01270	4012406 61270 7	10
		100	SB	125 01 01100	4012406 96071 6	10





Seitlich versenkt gelocht.
Lateral countersunk holes.



Selbstklebend.
Auto-adhesive.




	Reinmessing/ brass	270	S	125 02 01270	4012406 00014 6	10
		100	SB	125 02 01100	4012406 00015 3	10

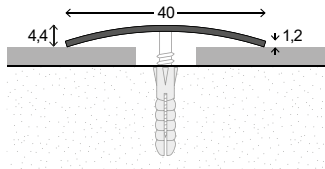
	Reinmessing/ brass	270	S	125 04 01270	4012406 96270 3	10
		100	SB	125 04 01100	4012406 96091 4	10

126 40 mm


Reinmessing-Übergangsprofil
Reinmessing.

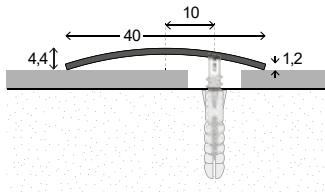
Connection section, brass
Pure brass.

	Farbe / colour	cm	SB	Art. Nr. / item no	EAN-Code	VE
Mittig versenkt gelocht. Centre countersunk holes.	 Reinmessing / brass	500	S	126 01 01 500	4012406 60820 5	25 m
		270	S	126 01 01 270	4012406 62870 8	10
		100	SB	126 01 01 100	4012406 96082 2	10



Seitlich versenkt gelocht.
Lateral countersunk holes.

 Reinmessing / brass	500	S	126 02 01 500	4012406 00027 6	25 m
	270	S	126 02 01 270	4012406 00028 3	10
	100	SB	126 02 01 100	4012406 00029 0	10

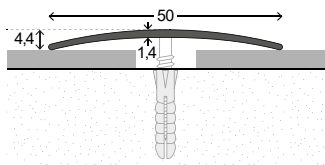


127 50 mm


Reinmessing-Übergangsprofil
Reinmessing, hochglanzpoliert.
Einzel verpackt.

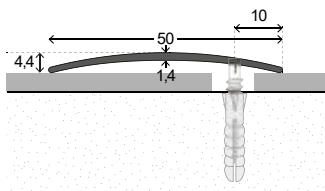
Connection section, brass
Pure brass, with mirror finish.
Packed singly.

	Farbe / colour	cm	SB	Art. Nr. / item no	EAN-Code	VE
Mittig versenkt gebohrt. Centre countersunk holes.	 Reinmessingpoliert / brasspolished	500	S	127 11 03 500	4012406 60850 2	5 m



Seitlich versenkt gebohrt.
Lateral countersunk holes.

 Reinmessingpoliert / brasspolished	500	S	127 12 03 500	4012406 00017 7	5 m
--	-----	---	---------------	-----------------	-----

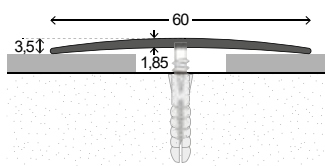


128 60 mm


Reinmessing-Übergangsprofil
Reinmessing, hochglanzpoliert.
Einzel verpackt.

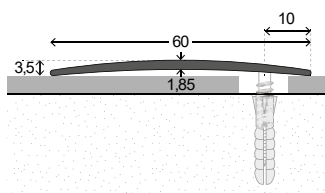
Connection section, brass
Pure brass, with mirror finish.
Packed singly.

	Farbe / colour	cm	SB	Art. Nr. / item no	EAN-Code	VE
Mittig versenkt gebohrt. Centre countersunk holes.	 Reinmessingpoliert / brasspolished	500	S	128 11 03 500	4012406 60860 1	5 m



Seitlich versenkt gebohrt.
Lateral countersunk holes.

 Reinmessingpoliert / brasspolished	500	S	128 12 03 500	4012406 00018 4	5 m
--	-----	---	---------------	-----------------	-----



110 30 mm

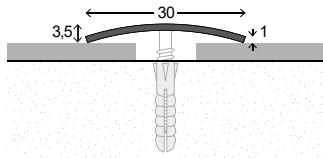
Edelstahl-Übergangsprofil

Edelstahl rostfrei, 4016 III d (V2A).
Spiegelblank.

Connection section, stainless steel

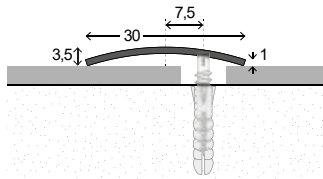
Stainless steel, 4016 III d (V2A).
With mirror finish.

Mittig versenktgelocht.
Centre countersunk holes.



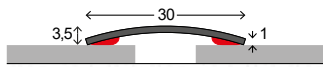
Farbe / colour	cm	SB	Art. Nr. / item no	EAN-Code	VE
Edelstahl spiegelblank / stainlesssteel mirror finish	500	S	110 01 01 500	4012406 60770 3	25 m
	270	S	110 01 01 270	4012406 60275 3	10
	270	SB	110 01 01 270 SB	4012406 28722 6	10
	100	SB	110 01 01 100	4012406 96077 8	10

Seitlich versenkt gelocht.
Lateral countersunk holes.



Edelstahl spiegelblank / stainlesssteel mirror finish	270	S	110 02 01 270	4012406 00024 5	10
---	-----	---	---------------	-----------------	----

Selbstklebend.
Auto-adhesive.



Edelstahl spiegelblank / stainlesssteel mirror finish	270	S	110 04 01 270	4012406 97270 2	10
	100	SB	110 04 01 100	4012406 96097 6	10

111 40 mm

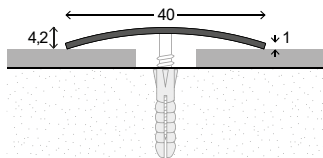
Edelstahl-Übergangsprofil

Edelstahl rostfrei, 4016 III d (V2A).
Spiegelblank.

Connection section, stainless steel

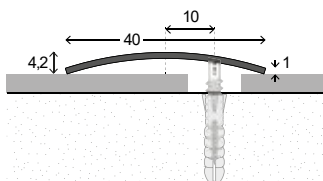
Stainless steel, 4016 III d (V2A).
With mirror finish.

Mittig versenktgelocht.
Centre countersunk holes.



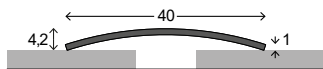
Farbe / colour	cm	SB	Art. Nr. / item no	EAN-Code	VE
Edelstahl spiegelblank / stainlesssteel mirror finish	500	S	111 01 01 500	4012406 60780 2	25 m
	270	S	111 01 01 270	4012406 60280 7	10
	100	SB	111 01 01 100	4012406 96087 7	10

Seitlich versenkt gelocht.
Lateral countersunk holes.



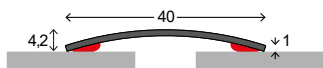
Edelstahl spiegelblank / stainlesssteel mirror finish	500	S	111 02 01 500	4012406 00019 1	25 m
	270	S	111 02 01 270	4012406 00020 7	10
	270	SB	111 02 01 270 SB	4012406 28724 0	10
	100	SB	111 02 01 100	4012406 00021 4	10

Ungelocht.
Unperforated.



Edelstahl spiegelblank / stainlesssteel mirror finish	500	S	111 00 01 500	4012406 24080 1	25 m
	270	S	111 00 01 270	4012406 27841 5	10

Selbstklebend.
Auto-adhesive.



Edelstahl spiegelblank / stainlesssteel mirror finish	270	S	111 04 01 270	4012406 27177 5	10
	100	SB	111 04 01 100	4012406 27178 2	10

102 50 mm

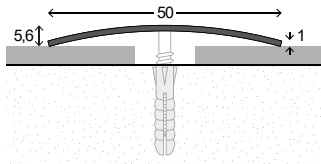
Edelstahl-Übergangprofil

Edelstahl rostfrei, 4016 III d (V2A).
Spiegelblank

Connection section, stainless steel

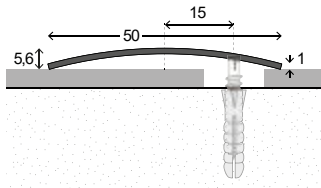
Stainless steel, 4016 III d (V2A).
With mirror finish.

Mittig versenkt gelocht.
Centre countersunk holes.



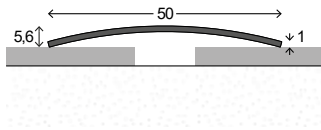
Farbe / colour	cm	SB	Art. Nr. / item no	EAN-Code	VE
Edelstahl spiegelblank / stainlesssteel mirror finish	500	S	102 01 01 500	4012406 27859 0	25 m
	270	S	102 01 01 270	4012406 27861 3	10
	90	SB	102 01 01 090	4012406 27863 7	10

Seitlich versenkt gelocht.
Lateral countersunk holes.



Edelstahl spiegelblank / stainlesssteel mirror finish	500	S	102 02 01 500	4012406 27865 1	25 m
	270	S	102 02 01 270	4012406 27867 5	10

Ungelocht.
Unperforated.



Edelstahl spiegelblank / stainlesssteel mirror finish	500	S	102 00 01 500	4012406 27871 2	25 m
	270	S	102 00 01 270	4012406 27873 6	10

112 30 mm

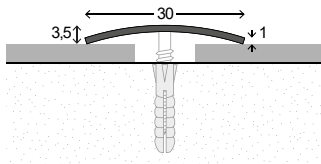
Edelstahl-Übergangprofil

Edelstahl rostfrei, 4016 III d (V2A).
Gebürstete Oberfläche.

Connection section, stainless steel

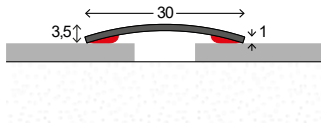
Stainless steel, 4016 III d (V2A).
Brushed surface.

Mittig versenkt gelocht.
Centre countersunk holes.



Farbe / colour	cm	SB	Art. Nr. / item no	EAN-Code	VE
Edelstahl gebürstet / stainless steel brushed	500	S	112 01 04 500	4012406 27166 9	25 m
	270	S	112 01 04 270	4012406 60172 5	10
	270	SB	112 01 04 270 SB	4012406 28726 4	10
	100	SB	112 01 04 100	4012406 96067 9	10

Selbstklebend.
Auto-adhesive.



Edelstahl gebürstet / stainless steel brushed	270	S	112 04 04 270	4012406 96172 0	10
	100	SB	112 04 04 100	4012406 96197 3	10
	90	SB	112 04 04 090	4012406 96198 0	10



113 40 mm

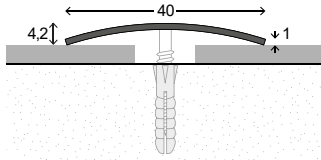
Edelstahl-Übergangsprofil

Edelstahl rostfrei, 4016 III d (V2A).
Gebürstete Oberfläche.

Connection section, stainless steel

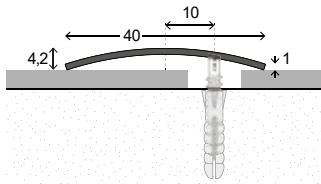
Stainless steel, 4016 III d (V2A).
Brushed surface.

Mittig versenktgelocht.
Centre countersunk holes.



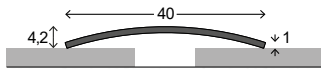
Farbe/ colour	cm	SB	Art. Nr. / item no	EAN-Code	VE
Edelstahl gebürstet / stainless steel brushed	500	S	113 01 04 500	4012406 27167 6	25 m
	270	S	113 01 04 270	4012406 27168 3	10
	100	SB	113 01 04 100	4012406 27169 0	10

Seitlich versenkt gelocht.
Lateral countersunk holes.



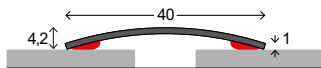
Edelstahl gebürstet / stainless steel brushed	500	S	113 02 04 500	4012406 27170 6	25 m
	270	S	113 02 04 270	4012406 27171 3	10
	270	SB	113 02 04 270 SB	4012406 28754 7	10
	100	SB	113 02 04 100	4012406 27172 0	10

Ungelocht.
Unperforated.



Edelstahl gebürstet / stainless steel brushed	500	S	113 00 04 500	4012406 27173 7	25 m
	270	S	113 00 04 270	4012406 27174 4	10

Selbstklebend.
Auto-adhesive.



Edelstahl gebürstet / stainless steel brushed	270	S	113 04 04 270	4012406 27175 1	10
	100	SB	113 04 04 100	4012406 27176 8	10

101 50 mm

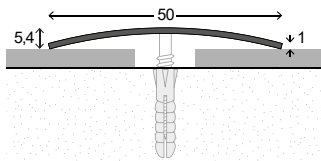
Edelstahl-Übergangsprofil

Edelstahl rostfrei, 4016 III d (V2A).
Gebürstete Oberfläche.

Connection section, stainless steel

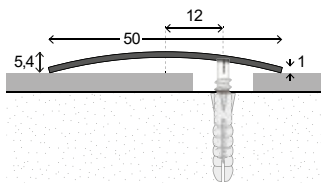
Stainless steel, 4016 III d (V2A).
Brushed surface.

Mittig versenktgelocht.
Centre countersunk holes.



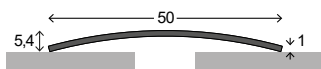
Farbe/ colour	cm	SB	Art. Nr. / item no	EAN-Code	VE
Edelstahl gebürstet / stainless steel brushed	500	S	101 01 04 500	4012406 27843 9	25 m
	270	S	101 01 04 270	4012406 27845 3	10
	90	SB	101 01 04 090	4012406 27847 7	10

Seitlich versenkt gelocht.
Lateral countersunk holes.



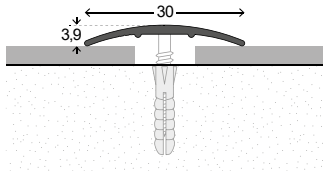
Edelstahl gebürstet / stainless steel brushed	500	S	101 02 04 500	4012406 27849 1	25 m
	270	S	101 02 04 270	4012406 27851 4	10

Ungelocht.
Unperforated.



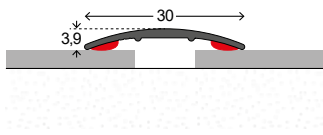
Edelstahl gebürstet / stainless steel brushed	500	S	101 00 04 500	4012406 27855 2	25 m
	270	S	101 00 04 270	4012406 27857 6	10

Mittig versenktgebohrt.
Centre countersunk holes.



Farbe / colour	cm	SB	Art. Nr. / item no	EAN-Code	VE
gold / gold	270		130 21 10 270	4012406 64645 0	10
	270	SB	130 21 10 270 SB	4012406 94645 1	10
	100	SB	130 11 10 100	4012406 90085 9	10
	90	SB	130 21 10 090	4012406 90086 6	10
sahara / sahara	270		130 21 13 270	4012406 01082 4	10
	270	SB	130 21 13 270 SB	4012406 01567 6	10
	100	SB	130 11 13 100	4012406 01083 1	10
silber / silver	500		130 11 11 500	4012406 00128 0	25 m
	270		130 21 11 270	4012406 64845 4	10
	270	SB	130 21 11 270 SB	4012406 94845 5	10
	100	SB	130 11 11 100	4012406 91085 8	10
bronze / bronze	90	SB	130 21 11 090	4012406 91086 5	10
	270		130 21 12 270	4012406 64745 7	10
	270	SB	130 21 12 270 SB	4012406 94745 8	10
Edelstahl matt / stainlesssteel matt	100	SB	130 11 12 100	4012406 94085 5	10
	270		130 21 14 270	4012406 01568 3	10
	270	SB	130 21 14 270 SB	4012406 01085 5	10
Edelstahl gebürstet / stainless steel brushed	100	SB	130 11 14 100	4012406 01086 2	10
	90	SB	130 21 14 090	4012406 01087 9	10
	270	SB	130 21 19 270	4012406 26826 3	10
	100	SB	130 11 19 100	4012406 26827 0	10
gold / gold	270	S	130 24 10 270	4012406 64625 2	10
	100	SB	130 14 10 100	4012406 90025 5	10
	90	SB	130 24 10 090	4012406 90026 2	10
sahara / sahara	270	S	130 24 13 270	4012406 01088 6	10
	100	SB	130 14 13 100	4012406 01089 3	10
silber / silver	90	SB	130 24 13 090	4012406 01090 9	10
	270	S	130 24 11 270	4012406 64825 6	10
	100	SB	130 14 11 100	4012406 91025 4	10
bronze / bronze	90	SB	130 24 11 090	4012406 91026 1	10
	270	S	130 24 12 270	4012406 94527 0	10
	100	SB	130 14 12 100	4012406 94025 1	10
Edelstahl matt / stainlesssteel matt	90	SB	130 24 12 090	4012406 94026 8	10
	270	S	130 24 14 270	4012406 01091 6	10
	100	SB	130 14 14 100	4012406 01092 3	10
Edelstahl gebürstet / stainless steel brushed	90	SB	130 24 14 090	4012406 01093 0	10
	270	S	130 24 19 270	4012406 27182 9	10
schwarz pulverbeschichtet (RAL9005)/ black powdercoated (RAL9005)	100	SB	130 14 19 100	4012406 26824 9	10
Buche / beech	90	SB	130 44 20 090	4012406 00474 8	10
Eiche dunkel / oak dark	90	SB	130 44 21 090	4012406 00476 2	10
Eiche hell / oak light	90	SB	130 44 25 090	4012406 01988 9	10
Nussbaum / walnut	90	SB	130 44 24 090	4012406 00866 1	10
Eiche hellgrau / Oaklight grey	90	SB	130 44 27 090	4012406 29692 1	10
Eiche grau / Oak grey	90	SB	130 44 28 090	4012406 29693 8	10

Selbstklebend.
Auto-adhesive.

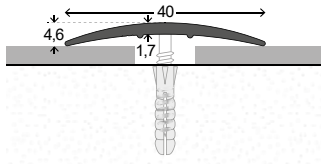


136 40 mm

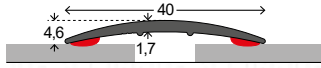
Übergangsprofil
Aluminium.

Connection section
Aluminium.

Mittig versenktgebohrt.
Centre countersunk holes.



Selbstklebend.
Auto-adhesive.



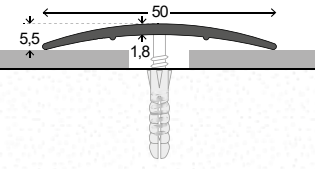
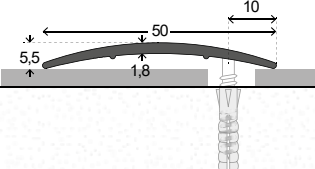
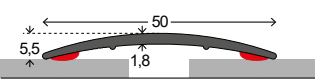
Farbe / colour	cm	SB	Art. Nr. / item no	EAN-Code	VE
gold / gold	270		136 21 10270	4012406 00036 8	10
	100	SB	136 11 10 100	4012406 00037 5	10
sahara / sahara	270		136 21 13270	4012406 02061 8	10
	100	SB	136 11 13 100	4012406 02062 5	10
silber / silver	270		136 21 11 270	4012406 00039 9	10
	270	SB	136 21 11 270 SB	4012406 03028 0	10
	100	SB	136 11 11 100	4012406 00040 5	10
Edelstahl matt / stainlesssteel matt	270		136 21 14270	4012406 02064 9	10
	100	SB	136 11 14 100	4012406 02065 6	10
gold / gold	270	S	136 24 10270	4012406 00045 0	10
	100	SB	136 14 10 100	4012406 00046 7	10
	90	SB	136 24 10 090	4012406 00047 4	10
sahara / sahara	270	S	136 24 13270	4012406 01883 7	10
	100	SB	136 14 13 100	4012406 02067 0	10
silber / silver	270	S	136 24 11 270	4012406 00048 1	10
	100	SB	136 14 11 100	4012406 00049 8	10
	90	SB	136 24 11 090	4012406 00050 4	10
Edelstahl matt / stainlesssteel matt	270	S	136 24 14270	4012406 01872 1	10
	100	SB	136 14 14 100	4012406 02069 4	10
	90	SB	136 24 14 090	4012406 02070 0	10
Edelstahl gebürstet / stainless steel brushed	270	S	136 24 19270	4012406 26835 5	10
	100	SB	136 14 19 100	4012406 26836 2	10
Buche / beech	270	S	136 44 20270	4012406 00647 6	10
	90	SB	136 44 20 090	4012406 00648 3	10
Eiche dunkel / oak dark	270	S	136 44 21270	4012406 00649 0	10
	90	SB	136 44 21 090	4012406 00650 6	10
Eiche hell / oak light	270	S	136 44 25270	4012406 01867 7	10
	90	SB	136 44 25 090	4012406 01992 6	10
Ahorn / maple	270	S	136 44 22270	4012406 00651 3	10
	90	SB	136 44 22 090	4012406 00652 0	10
Nussbaum / walnut	270	S	136 44 24270	4012406 00871 5	10
	90	SB	136 44 24 090	4012406 00870 8	10
Eiche hellgrau / Oaklight grey	270	S	136 44 27270	4012406 29694 5	10 A
	90	SB	136 44 27 090	4012406 29695 2	10 A
Eiche grau / Oak grey	270	S	136 44 28270	4012406 29696 9	10
	90	SB	136 44 28 090	4012406 29697 6	10



137 50 mm

Übergangsprofil
Aluminium.

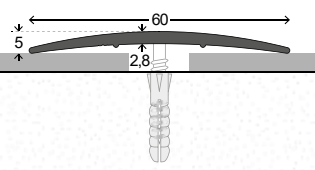
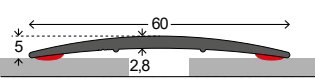
Connection section
Aluminium.

	Farbe / colour	cm	SB	Art. Nr. / item no	EAN-Code	VE	
Mittig versenktgebohrt. Centre countersunk holes. 	gold / gold	270	S	137 21 10 270	4012406 00801 2	10	
		100	SB	137 11 10 100	4012406 00802 9	10	
	silber / silver	500		137 11 11 500	4012406 27192 8	25 m	
		270	S	137 21 11 270	4012406 00804 3	10	
	Edelstahl matt / stainlesssteel matt	500		137 11 14 500	4012406 27193 5	25 m	
		270	S	137 21 14 270	4012406 25431 0	10	
Seitlich versenkt gebohrt. Lateral countersunk holes. 	silber / silver	500		137 12 11 500	4012406 27196 6	25 m	
		270	S	137 22 11 270	4012406 27875 0	10	
	Edelstahl matt / stainlesssteel matt	500		137 12 14 500	4012406 27877 4	25 m	
		270	S	137 22 14 270	4012406 27879 8	10	
	Selbstklebend. Auto-adhesive. 	gold / gold	270	S	137 24 10 270	4012406 00807 4	10
			100	SB	137 14 10 100	4012406 00808 1	10
silber / silver		90	SB	137 24 10 090	4012406 00809 8	10	
		270	S	137 24 11 270	4012406 00810 4	10	
Edelstahl matt / stainlesssteel matt		100	SB	137 14 11 100	4012406 00811 1	10	
		90	SB	137 24 11 090	4012406 00812 8	10	
Edelstahl matt / stainlesssteel matt	270	S	137 24 14 270	4012406 25434 1	10		
	100	SB	137 14 14 100	4012406 25435 8	10		
	90	SB	137 24 14 090	4012406 25436 5	10		

134 60 mm

Übergangsprofil
Aluminium.

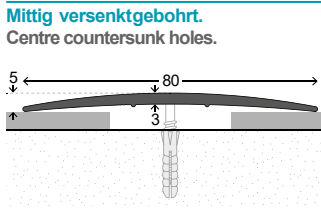
Connection section
Aluminium.

	Farbe / colour	cm	SB	Art. Nr. / item no	EAN-Code	VE
Mittig versenktgebohrt. Centre countersunk holes. 	gold / gold	270	S	134 23 10 270	4012406 02071 7	10
		100	SB	134 11 10 100	4012406 27199 7	10
	silber / silver	500		134 11 11 500	4012406 27200 0	25 m
		270	S	134 23 11 270	4012406 02073 1	10
	Edelstahl matt / stainlesssteel matt	100	SB	134 11 11 100	4012406 27201 7	10
		500		134 11 14 500	4012406 27202 4	25 m
Edelstahl matt / stainlesssteel matt	270	S	134 23 14 270	4012406 25437 2	10	
	100	SB	134 11 14 100	4012406 27203 1	10	
	270	S	134 22 11 270	4012406 27206 2	25 m	
Edelstahl matt / stainlesssteel matt	270	S	134 22 11 270	4012406 27881 1	10	
	500		134 12 14 500	4012406 27883 5	25 m	
	270	S	134 22 14 270	4012406 27885 9	10	
Selbstklebend. Auto-adhesive. 	gold / gold	270	S	134 24 10 270	4012406 27208 6	10
		100	SB	134 14 10 100	4012406 27209 3	10
	silber / silver	270	S	134 24 11 270	4012406 27210 9	10
		100	SB	134 14 11 100	4012406 27211 6	10
	Edelstahl matt / stainlesssteel matt	270	S	134 24 14 270	4012406 27212 3	10
		100	SB	134 14 14 100	4012406 27213 0	10

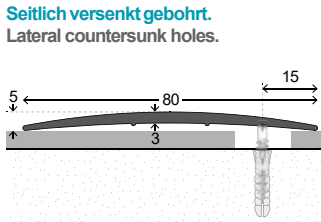
118 80 mm

Übergangprofil
Aluminium.

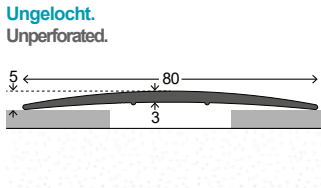
Connection section
Aluminium.



Farbe / colour	cm	SB	Art. Nr. / item no	EAN-Code	VE
silber / silver	500	S	118 11 11 500	4012406 26883 6	25 m
	270	S	118 21 11 270	4012406 26778 5	10
	100	S	118 11 11 100	4012406 27215 4	10
Edelstahl matt / stainlesssteel matt	500	S	118 11 14 500	4012406 26882 9	25 m
	270	S	118 21 14 270	4012406 26777 8	10
	100	S	118 11 14 100	4012406 27214 7	10



silber / silver	500	S	118 12 11 500	4012406 26885 0	25 m
	270	S	118 22 11 270	4012406 26780 8	10
	100	S	118 12 11 100	4012406 27217 8	10
Edelstahl matt / stainlesssteel matt	500	S	118 12 14 500	4012406 26884 3	25 m
	270	S	118 22 14 270	4012406 26779 2	10
	100	S	118 12 14 100	4012406 27216 1	10

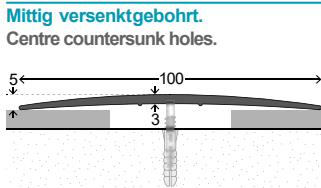


silber / silver	500	S	118 10 11 500	4012406 26881 2	25 m
	270	S	118 20 11 270	4012406 26776 1	10
	100	S	118 10 11 100	4012406 27219 2	10
Edelstahl matt / stainlesssteel matt	500	S	118 10 14 500	4012406 26880 5	25 m
	270	S	118 20 14 270	4012406 26775 4	10
	100	S	118 10 14 100	4012406 27218 5	10

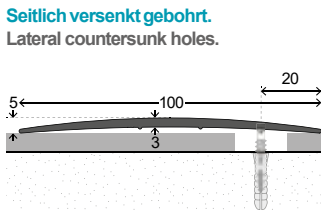
119 100 mm

Übergangprofil
Aluminium.

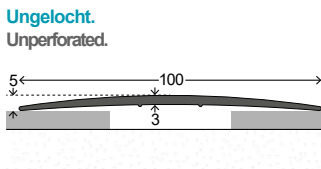
Connection section
Aluminium.




silber / silver	500	S	119 11 11 500	4012406 26889 8	25 m
	270	S	119 21 11 270	4012406 26784 6	10
	100	S	119 11 11 100	4012406 27221 5	10
Edelstahl matt / stainlesssteel matt	500	S	119 11 14 500	4012406 26888 1	25 m
	270	S	119 21 14 270	4012406 26783 9	10
	100	S	119 11 14 100	4012406 27220 8	10



silber / silver	500	S	119 12 11 500	4012406 26891 1	25 m
	270	S	119 22 11 270	4012406 26786 0	10
	100	S	119 12 11 100	4012406 27227 7	10
Edelstahl matt / stainlesssteel matt	500	S	119 12 14 500	4012406 26890 4	25 m
	270	S	119 22 14 270	4012406 26785 3	10
	100	S	119 12 14 100	4012406 27224 6	10



silber / silver	500	S	119 10 11 500	4012406 26887 4	25 m
	270	S	119 20 11 270	4012406 26782 2	10
	100	S	119 10 11 100	4012406 27229 1	10
Edelstahl matt / stainlesssteel matt	500	S	119 10 14 500	4012406 26886 7	25 m
	270	S	119 20 14 270	4012406 26781 5	10
	100	S	119 10 14 100	4012406 27228 4	10



114 24 mm

Übergangprofil
Aluminium.

Connection section
Aluminium.

Selbstklebend.
Auto-adhesive.



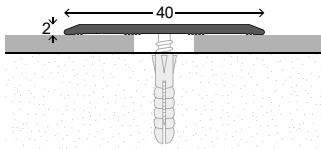
Farbe / colour	cm	SB	Art. Nr. / item no	EAN-Code	VE
sahara / sahara	270	S	114 24 13 270	4012406 03407 3	10
	100	SB	114 14 13 100	4012406 03408 0	10
silber / silver	270	S	114 24 11 270	4012406 03409 7	10
	100	SB	114 14 11 100	4012406 03410 3	10
Edelstahl matt / stainlesssteel matt	270	S	114 24 14 270	4012406 03411 0	10
	100	SB	114 14 14 100	4012406 03412 7	10
schwarz pulverbeschichtet (RAL9005)/ black powdercoated (RAL9005)	270	S	114 24 32 270	4012406 04204 7	10
	100	SB	114 14 32 100	4012406 04205 4	10

115 40 mm

Übergangprofil
Aluminium.

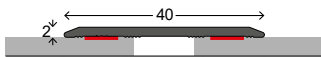
Connection section
Aluminium.

Mittig versenktgebohrt.
Centre countersunk holes.



Farbe / colour	cm	SB	Art. Nr. / item no	EAN-Code	VE
gold / gold	500	S	115 11 10 500	4012406 26874 4	25 m
	270	S	115 21 10 270	4012406 26769 3	10
	100	SB	115 11 10 100	4012406 26847 8	10
silber / silver	500	S	115 11 11 500	4012406 26875 1	25 m
	270	S	115 21 11 270	4012406 26770 9	10
	100	SB	115 11 11 100	4012406 26848 5	10
Edelstahl matt / stainlesssteel matt	500	S	115 11 14 500	4012406 26876 8	25 m
	270	S	115 21 14 270	4012406 26771 6	10
	100	SB	115 11 14 100	4012406 26849 2	10

Selbstklebend.
Auto-adhesive.



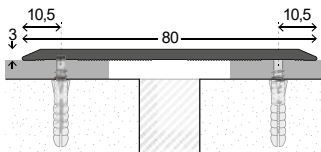
gold / gold	270	S	115 24 10 270	4012406 26844 7	10
	100	SB	115 14 10 100	4012406 26841 6	10
silber / silver	270	S	115 24 11 270	4012406 26845 4	10
	100	SB	115 14 11 100	4012406 26842 3	10
Edelstahl matt / stainlesssteel matt	270	S	115 24 14 270	4012406 26846 1	10
	100	SB	115 14 14 100	4012406 26843 0	10
schwarz pulverbeschichtet (RAL9005)/ black powdercoated (RAL9005)	270	S	115 24 32 270	4012406 04206 1	10
	100	SB	115 14 32 100	4012406 04207 8	10

117 80 mm

Übergangprofil
Aluminium.

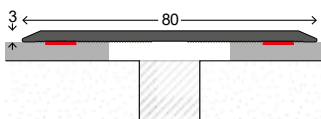
Connection section
Aluminium.

Versetzt gelocht.
Lateral shifted screw holes.



Farbe / colour	cm	SB	Art. Nr. / item no	EAN-Code	VE
gold / gold	500	S	117 13 10 500	4012406 26877 5	25 m
	270	S	117 23 10 270	4012406 26772 3	10
	100	S	117 13 10 100	4012406 27060 0	10
silber / silver	500	S	117 13 11 500	4012406 26878 2	25 m
	270	S	117 23 11 270	4012406 26773 0	10
	100	S	117 13 11 100	4012406 27062 4	10
Edelstahl matt / stainlesssteel matt	500	S	117 13 14 500	4012406 26879 9	25 m
	270	S	117 23 14 270	4012406 26774 7	10
	100	S	117 13 14 100	4012406 27064 8	10

Selbstklebend.
Auto-adhesive.



gold / gold	270	S	117 24 10 270	4012406 26850 8	10
	100	S	117 14 10 100	4012406 26853 9	10
silber / silver	270	S	117 24 11 270	4012406 26851 5	10
	100	S	117 14 11 100	4012406 26854 6	10
Edelstahl matt / stainlesssteel matt	270	S	117 24 14 270	4012406 26852 2	10
	100	S	117 14 14 100	4012406 26855 3	10

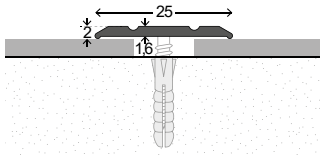


133 25 mm

Übergangprofil
Aluminium.

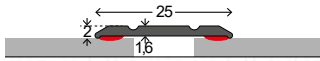
Connection section
Aluminium.

Mittig versenktgebohrt.
Centre countersunk holes.



Farbe / colour	cm	SB	Art. Nr. / item no	EAN-Code	VE
gold / gold	270		133 23 10270	4012406 97970 1	10
	100	SB	133 13 10 100	4012406 95610 8	10
sahara / sahara	100	SB	133 13 13 100	4012406 02076 2	10
silber / silver	270		133 23 11 270	4012406 97971 8	10
	100	SB	133 13 11 100	4012406 95611 5	10
bronze / bronze	270		133 23 12 270	4012406 97974 9	10
	100	SB	133 13 12 100	4012406 95614 6	10
Edelstahl matt / stainlesssteel matt	270		133 23 14 270	4012406 02078 6	10
	100	SB	133 13 14 100	4012406 02079 3	10

Selbstklebend.
Auto-adhesive.



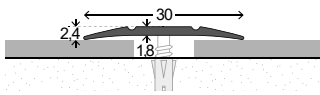
gold / gold	270	S	133 24 10 270	4012406 01782 3	10
	100	SB	133 14 10 100	4012406 27233 8	10
silber / silver	270	S	133 24 11 270	4012406 01783 0	10
	100	SB	133 14 11 100	4012406 27234 5	10
Edelstahl matt / stainlesssteel matt	270	S	133 24 14 270	4012406 01784 7	10
	100	SB	133 14 14 100	4012406 27235 2	10

135 30 mm

Übergangprofil
Aluminium.

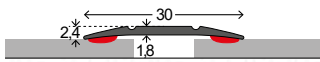
Connection section
Aluminium.

Mittig versenktgebohrt.
Centre countersunk holes.



Farbe / colour	cm	SB	Art. Nr. / item no	EAN-Code	VE
gold / gold	270		135 21 10 270	4012406 00054 2	10
	90	SB	135 21 10 090	4012406 00056 6	10
silber / silver	270		135 21 11 270	4012406 00057 3	10
	90	SB	135 21 11 090	4012406 00059 7	10
Edelstahl matt / stainlesssteel matt	270		135 21 14 270	4012406 25439 6	10
	90	SB	135 21 14 090	4012406 25440 2	10

Selbstklebend.
Auto-adhesive.



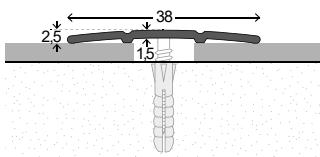
gold / gold	270	S	135 24 10 270	4012406 00063 4	10
	90	SB	135 24 10 090	4012406 00065 8	10
silber / silver	270	S	135 24 11 270	4012406 00066 5	10
	90	SB	135 24 11 090	4012406 00068 9	10
Edelstahl matt / stainlesssteel matt	270	S	135 24 14 270	4012406 25441 9	10
	90	SB	135 24 14 090	4012406 25442 6	10

132 38 mm

Übergangprofil
Aluminium.

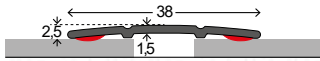
Connection section
Aluminium.

Mittig versenktgebohrt.
Centre countersunk holes.




Farbe / colour	cm	SB	Art. Nr. / item no	EAN-Code	VE
gold / gold	270		132 21 10 270	4012406 67770 6	10
	270	SB	132 21 10 270 SB	4012406 97770 7	10
	100	SB	132 11 10 100	4012406 95210 0	10
	90	SB	132 21 10 090	4012406 95290 2	10
sahara / sahara	270		132 21 13 270	4012406 01094 7	10
	270	SB	132 21 13 270 SB	4012406 01569 0	10
	100	SB	132 11 13 100	4012406 01095 4	10
	90	SB	132 21 13 090	4012406 01096 1	10
silber / silver	500		132 11 11 500	4012406 67701 0	25 m
	300		132 11 11 300	4012406 20954 9	10
	270		132 21 11 270	4012406 67771 3	10
	270	SB	132 21 11 270 SB	4012406 97771 4	10
	100	SB	132 11 11 100	4012406 95211 7	10
	90	SB	132 21 11 090	4012406 95291 9	10
	300		132 11 12 300	4012406 20955 6	10
	270		132 21 12 270	4012406 67774 4	10
bronze / bronze	270	SB	132 21 12 270 SB	4012406 97774 5	10
	100	SB	132 11 12 100	4012406 95214 8	10
	90	SB	132 21 12 090	4012406 95294 0	10
	300		132 11 14 300	4012406 20956 3	10
	270		132 21 14 270	4012406 01097 8	10
	270	SB	132 21 14 270 SB	4012406 01570 6	10
	100	SB	132 11 14 100	4012406 01098 5	10
	90	SB	132 21 14 090	4012406 01099 2	10
Edelstahl gebürstet / stainless steel brushed	270	SB	132 21 19 270	4012406 26832 4	10
	100	SB	132 11 19 100	4012406 26833 1	10

Selbstklebend.
Auto-adhesive.



Farbe / colour	cm	SB	Art. Nr. / item no	EAN-Code	VE
gold / gold	270	S	132 24 10 270	4012406 95370 1	10
	100	SB	132 14 10 100	4012406 95310 7	10
	90	SB	132 24 10 090	4012406 95390 9	10
sahara / sahara	270	S	132 24 13 270	4012406 01100 5	10
	100	SB	132 14 13 100	4012406 01101 2	10
	90	SB	132 24 13 090	4012406 01102 9	10
silber / silver	300	S	132 14 11 300	4012406 20959 4	10
	270	S	132 24 11 270	4012406 95371 8	10
	100	SB	132 14 11 100	4012406 95311 4	10
bronze / bronze	300	S	132 14 12 300	4012406 20960 0	10
	270	S	132 24 12 270	4012406 95374 9	10
	100	SB	132 14 12 100	4012406 95314 5	10
Edelstahl matt / stainlesssteel matt	300	S	132 14 14 300	4012406 20961 7	10
	270	S	132 24 14 270	4012406 01103 6	10
	100	SB	132 14 14 100	4012406 01104 3	10
Edelstahlgebürstet / stainless steel brushed	300	S	132 14 14 090	4012406 01105 0	10
	270	S	132 24 19 270	4012406 26829 4	10
	100	SB	132 14 19 100	4012406 26830 0	10
schwarz pulverbeschichtet (RAL9005)/ black powdercoated (RAL9005)	300	S	132 14 32 300	4012406 28056 2	10
	100	SB	132 14 32 100	4012406 04208 5	10
anthrazit metallic / anthracite metallic	270	S	132 24 50 270	4012406 03273 4	10
	100	SB	132 14 50 100	4012406 03274 1	10
grau metallic / grey metallic	270	S	132 24 52 270	4012406 03275 8	10
	100	SB	132 14 52 100	4012406 03276 5	10
bronze metallic / bronze metallic	270	S	132 24 53 270	4012406 03277 2	10
	100	SB	132 14 53 100	4012406 03278 9	10
Buche / beech	270	S	132 44 20 270	4012406 95373 2	10
	100	SB	132 14 20 100	4012406 01720 5	10
	90	SB	132 44 20 090	4012406 95393 0	10
Eichedunkel / oak dark	270	S	132 44 21 270	4012406 95377 0	10
	100	SB	132 14 21 100	4012406 01721 2	10
	90	SB	132 44 21 090	4012406 95397 8	10
Eichehell / oak light	270	S	132 44 25 270	4012406 01078 7	10
	100	SB	132 14 25 100	4012406 01427 3	10
	90	SB	132 44 25 090	4012406 01079 4	10
Ahorn / maple	270	S	132 44 22 270	4012406 95378 7	10
	100	SB	132 14 22 100	4012406 01430 3	10
	90	SB	132 44 22 090	4012406 95398 5	10
Nussbaum/ walnut	270	S	132 44 24 270	4012406 00869 2	10
	100	SB	132 14 24 100	4012406 01432 7	10
	90	SB	132 44 24 090	4012406 00868 5	10
Eichehellgrau / Oaklight grey	270	S	132 44 27 270	4012406 29698 3	10
	100	SB	132 14 27 100	4012406 29699 0	10
	90	SB	132 44 27 090	4012406 29700 3	10
Eiche grau / Oak grey	270	S	132 44 28 270	4012406 29701 0	10
	100	SB	132 14 28 100	4012406 29702 7	10
	90	SB	132 44 28 090	4012406 29703 4	10

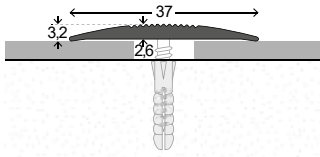


139 37 mm

Übergangsprofil verstärkt
Aluminium.

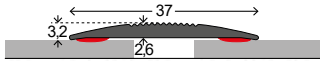
Connection section reinforced
Aluminium.

Mittig versenktgebohrt.
Centre countersunk holes.



Farbe / colour	cm	SB	Art. Nr. / item no	EAN-Code	VE
gold / gold	270		139 21 10270	4012406 01332 0	10
	100	SB	139 11 10 100	4012406 01433 4	10
sahara / sahara	270		139 21 13270	4012406 01435 8	10
	100	SB	139 11 13 100	4012406 01436 5	10
silber / silver	270		139 21 11 270	4012406 01333 7	10
	100	SB	139 11 11 100	4012406 01438 9	10
bronze / bronze	270		139 21 12270	4012406 01334 4	10
	100	SB	139 11 12 100	4012406 01440 2	10
Edelstahlmatt / stainlesssteel matt	270		139 21 14270	4012406 01442 6	10
	100	SB	139 11 14 100	4012406 01443 3	10

Selbstklebend.
Auto-adhesive.

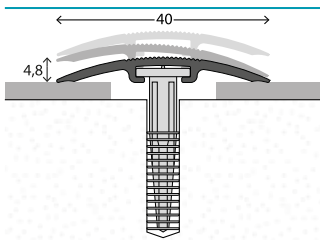


gold / gold	270	S	139 24 10270	4012406 01335 1	10
	100	SB	139 14 10 100	4012406 01445 7	10
sahara / sahara	270	S	139 24 13270	4012406 01310 8	10
	100	SB	139 14 13 100	4012406 01447 1	10
silber / silver	270	S	139 24 11 270	4012406 01311 5	10
	100	SB	139 14 11 100	4012406 01449 5	10
	90	SB	139 24 11 090	4012406 01450 1	10
bronze / bronze	270	S	139 24 12270	4012406 01336 8	10
	100	SB	139 14 12 100	4012406 01451 8	10
Edelstahlmatt / stainlesssteel matt	270	S	139 24 14270	4012406 01312 2	10
	100	SB	139 14 14 100	4012406 01452 2	10
	90	SB	139 24 14 090	4012406 01454 9	10

103 40 mm

D.O.S. Übergangsprofil
Aluminium.
Für Belagstärken 0-17,5mm.

D.O.S.connection section
Aluminium.
For covering thicknesses 0-17.5mm.

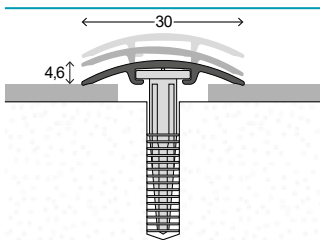


Farbe / colour	cm	SB	Art. Nr. / item no	EAN-Code	VE
gold / gold	270	SB	103 20 10270	4012406 69270 9	10
	100	SB	103 10 10 100	4012406 99210 6	10
	90	SB	103 20 10 090	4012406 99290 8	10
silber / silver	270	SB	103 20 11 270	4012406 69271 6	10
	100	SB	103 10 11 100	4012406 99211 3	10
	90	SB	103 20 11 090	4012406 99291 5	10
bronze / bronze	270	SB	103 20 12270	4012406 69274 7	10
	100	SB	103 10 12 100	4012406 99214 4	5
	90	SB	103 20 12 090	4012406 99294 6	10

100 30 mm

D.O.S. Übergangsprofil
Aluminium.
Für Belagstärken 0-17,5mm.

D.O.S.connection section
Aluminium.
For covering thicknesses 0-17.5mm.



Farbe / colour	cm	SB	Art. Nr. / item no	EAN-Code	VE
gold / gold	270	SB	100 20 10270	4012406 69170 2	10
	100	SB	100 10 10 100	4012406 99110 9	10
	90	SB	100 20 10 090	4012406 99190 1	10
silber / silver	270	SB	100 20 11 270	4012406 69171 9	10
	100	SB	100 10 11 100	4012406 99111 6	10
	90	SB	100 20 11 090	4012406 99191 8	10
bronze / bronze	270	SB	100 20 12270	4012406 69174 0	10
	100	SB	100 10 12 100	4012406 99114 7	10
	90	SB	100 20 12 090	4012406 99194 9	10



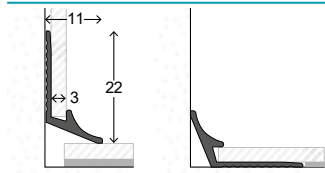
380 11 x 22 mm

Sockelprofil

Aluminium.
Für Beläge 2-3 mm.
Ungebohrt.

Skirting section

Aluminium.
For floor coverings 2-3 mm
Unperforated.



Farbe / colour	cm	SB	Art. Nr. / item no	EAN-Code	VE
silber / silver	250		380 10 11 250	4012406 02531 6	10
Edelstahl matt / stainless steel matt	250		380 10 14 250	4012406 02533 0	10

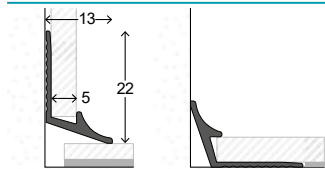
381 13 x 22 mm

Sockelprofil

Aluminium.
Für Beläge 4-5 mm.
Ungebohrt.

Skirting section

Aluminium.
For floor coverings 4-5 mm.
Unperforated.



Farbe / colour	cm	SB	Art. Nr. / item no	EAN-Code	VE
silber / silver	250		381 10 11 250	4012406 21074 3	10
Edelstahl matt / stainless steel matt	250		381 10 14 250	4012406 21076 7	10

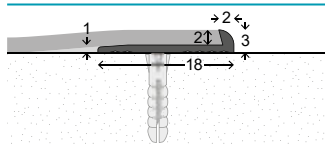
159 18 x 3 mm

Abschlussprofil

Aluminium. Für Beläge 2 mm.
Versenkte Schraublöcher.

Border section

Aluminium. For floor coverings 2 mm.
Countersunk holes.



Farbe / colour	cm	SB	Art. Nr. / item no	EAN-Code	VE
sahara / sahara	250		159 13 13 250	4012406 02090 8	10
silber / silver	250		159 13 11 250	4012406 02092 2	10
Edelstahl matt / stainless steel matt	250		159 13 14 250	4012406 02094 6	10

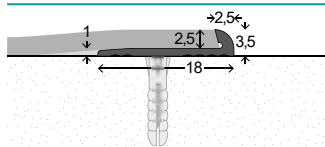
156 18 x 3,5 mm

Abschlussprofil

Aluminium. Für Beläge 2,5 mm.
Versenkte Schraublöcher.

Border section

Aluminium. For floor coverings 2.5 mm.
Countersunk holes.



Farbe / colour	cm	SB	Art. Nr. / item no	EAN-Code	VE
gold / gold	250		156 13 10 250	4012406 02096 0	10
sahara / sahara	250		156 13 13 250	4012406 02098 4	10
silber / silver	250		156 13 11 250	4012406 02100 4	10
Edelstahl matt / stainless steel matt	250		156 13 14 250	4012406 02102 8	10
schwarz pulv. / black powd. (RAL9005)	250		156 13 32 250	4012406 04533 8	10

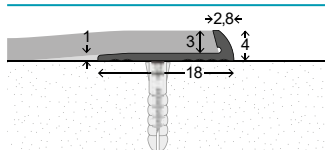
157 18 x 4 mm

Abschlussprofil

Aluminium. Für Beläge 3 mm.
Versenkte Schraublöcher.

Border section

Aluminium. For floor coverings 3 mm.
Countersunk holes.



Farbe / colour	cm	SB	Art. Nr. / item no	EAN-Code	VE
gold / gold	250		157 13 10 250	4012406 02104 2	10
sahara / sahara	250		157 13 13 250	4012406 02106 6	10
silber / silver	500		157 13 11 500	4012406 02107 3	25 m
	250		157 13 11 250	4012406 02108 0	10
	250	SB	157 13 11 250 SB	4012406 28732 5	10
Edelstahl matt / stainless steel matt	250		157 13 14 250	4012406 02110 3	10
schwarz pulv. / black powd. (RAL9005)	250		157 13 32 250	4012406 04534 5	10

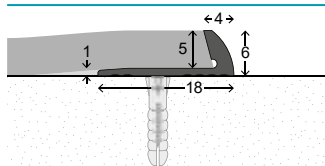
158 18 x 6 mm

Abschlussprofil

Aluminium. Für Beläge 5 mm.
Versenkte Schraublöcher.

Border section

Aluminium. For floor coverings 5 mm.
Countersunk holes.

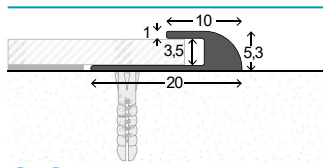


Farbe / colour	cm	SB	Art. Nr. / item no	EAN-Code	VE
gold / gold	250		158 13 10 250	4012406 02112 7	10
sahara / sahara	250		158 13 13 250	4012406 02114 1	10
silber / silver	500		158 13 11 500	4012406 02115 8	25 m
	250		158 13 11 250	4012406 02116 5	10
Edelstahl matt / stainless steel matt	250		158 13 14 250	4012406 02118 9	10
schwarz pulv. / black powd. (RAL9005)	250		158 13 32 250	4012406 04535 2	10

210 20 x 5,3 mm

Abschlussprofil
Aluminium. Für Beläge 3-3,5 mm.
Versenkte Schraublöcher.

Border section
Aluminium. For floor coverings 3-3.5 mm.
Countersunk holes.

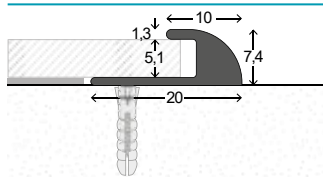


Farbe / colour	cm	SB	Art. Nr. / item no	EAN-Code	VE
silber / silver	250		210 13 11 250	4012406 03419 6	10
Edelstahl matt / stainless steel matt	250		210 13 14 250	4012406 03420 2	10

153 20 x 7,4 mm

Abschlussprofil
Aluminium. Für Beläge 5 mm.
Versenkte Schraublöcher.

Border section
Aluminium. For floor coverings 5 mm.
Countersunk holes.

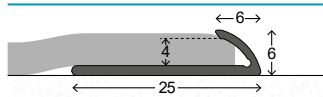


Farbe / colour	cm	SB	Art. Nr. / item no	EAN-Code	VE
silber / silver	250		153 13 11 250	4012406 26815 7	10
Edelstahl matt / stainless steel matt	250		153 13 14 250	4012406 26816 4	10

141 25 x 6 mm

Abschlussprofil
Aluminium. Für Belagstärken von 4-5 mm.
Ungebohrt.

Border section
Aluminium. For covering thicknesses from 4-5 mm.
Unperforated.

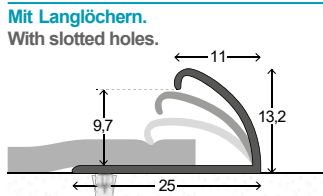


Farbe / colour	cm	SB	Art. Nr. / item no	EAN-Code	VE
silber / silver	270		141 20 11 270	4012406 63271 2	10

140 25 x 13,2 mm

Abschlussprofil
Aluminium.

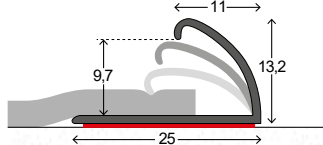
Border section
Aluminium.



Mit Langlöchern.
With slotted holes.

Farbe / colour	cm	SB	Art. Nr. / item no	EAN-Code	VE
gold / gold	270		140 23 10 270	4012406 62270 6	10
	100	SB	140 13 10 100	4012406 95100 4	10
silber / silver	270		140 23 11 270	4012406 62271 3	10
	100	SB	140 13 11 100	4012406 95101 1	10
bronze / bronze	270		140 23 12 270	4012406 62274 4	10
	100	SB	140 13 12 100	4012406 95104 2	10

Selbstklebend.
Auto-adhesive.

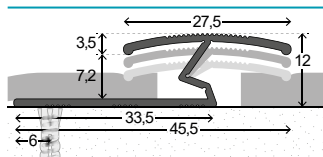


gold / gold	270	S	140 24 10 270	4012406 95470 8	10	A
silber / silver	300	S	140 14 11 300	4012406 03748 7	10	
	270	S	140 24 11 270	4012406 95471 5	10	
bronze / bronze	300	S	140 14 12 300	4012406 03750 0	10	
	270	S	140 24 12 270	4012406 95474 6	10	

142 27,5 x 12 mm

Doppelabschlussprofil
Aluminium.
Mit Langlöchern.

Border section, double-sided
Aluminium.
With slotted holes.

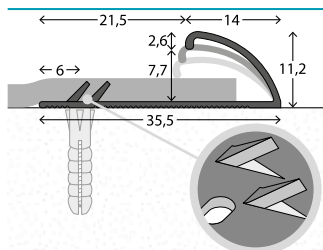


Farbe / colour	cm	SB	Art. Nr. / item no	EAN-Code	VE	
gold / gold	270		142 23 10 270	4012406 62975 0	10	A
silber / silver	270		142 23 11 270	4012406 62976 7	10	

342 35,5 x 11,2 mm

Spannteppich-Abschlussprofil
Aluminium.
Für Belagstärken bis 7,5 mm geeignet.
Mit Krallenhaken für Spannteppiche.

Border section for wall-to-wall-carpet
Aluminium.
For covering thicknesses up to 7.5 mm.
With claw hooks for clamping carpet.



Farbe / colour	cm	SB	Art. Nr. / item no	EAN-Code	VE
silber / silver	270		342 25 11 270	4012406 26788 4	12

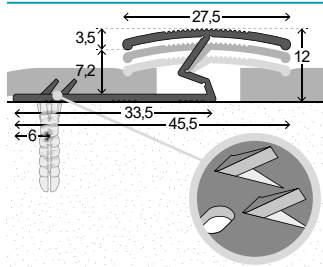
343 27,5 x 12 mm

Spannteppich-Doppelabschlussprofil

Aluminium.
Für Belagstärken bis 12 mm geeignet.
Mit Krallenhaken für Spannteppiche.

Border section, double-sided

Aluminium.
For covering thicknesses up to 12 mm.
With claw hooks for clamping carpet.



Farbe / colour	cm	SB	Art. Nr. / item no	EAN-Code	VE
silber / silver	270		343 25 11 270	4012406 26790 7	12

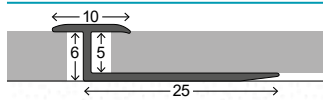
213 25 x 10 mm

Abschlussprofil

Aluminium.
Einschubhöhe 5 mm.
Versenkte Schraublöcher.
Ideal für Revisionsöffnungen.

Border section, double-sided

Aluminium.
Slide-in height 5 mm.
Countersunk holes.
Ideal for inspection openings.



Farbe / colour	cm	SB	Art. Nr. / item no	EAN-Code	VE
silber / silver	270		213 23 11 270	4012406 03423 3	10
Edelstahl matt / stainless steel matt	270		213 23 14 270	4012406 03424 0	10

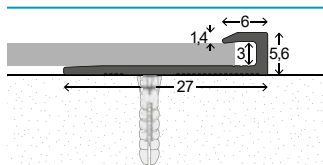
211 27 x 5,6 mm

Einschubprofil

Aluminium.
Für Belagstärken von 2,5-3 mm.
Versenkte Schraublöcher.

Border section

Aluminium.
For floor coverings 2.5-3 mm.
Countersunk holes.



Farbe / colour	cm	SB	Art. Nr. / item no	EAN-Code	VE
sahara / sahara	250		211 13 13 250	4012406 26792 1	10
silber / silver	500		211 13 11 500	4012406 26892 8	25 m
	250		211 13 11 250	4012406 26791 4	10
Edelstahl matt / stainless steel matt	250	SB	211 13 11 250 SB	4012406 28790 5	10
	250		211 13 14 250	4012406 26793 8	10
	250	SB	211 13 14 250 SB	4012406 28794 3	10

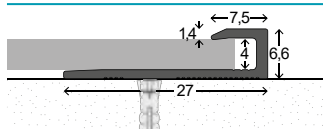
212 27 x 6,6 mm

Einschubprofil

Aluminium.
Für Belagstärken von 3,5-4 mm.
Versenkte Schraublöcher.

Border section

Aluminium.
For floor coverings 3.5-4 mm.
Countersunk holes.



Farbe / colour	cm	SB	Art. Nr. / item no	EAN-Code	VE
sahara / sahara	250		212 13 13 250	4012406 26795 2	10
silber / silver	500		212 13 11 500	4012406 26894 2	25 m
	250		212 13 11 250	4012406 26794 5	10
Edelstahl matt / stainless steel matt	250		212 13 14 250	4012406 26796 9	10

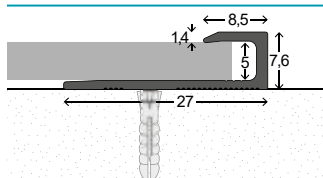
143 27 x 7,6 mm

Einschubprofil

Aluminium.
Für Belagstärken von 4,5-5 mm.
Versenkte Schraublöcher.

Border section

Aluminium.
For floor coverings 4.5-5 mm.
Countersunk holes.



Farbe / colour	cm	SB	Art. Nr. / item no	EAN-Code	VE
gold / gold	250		143 13 10 250	4012406 67570 2	10
	100	SB	143 13 10 100	4012406 94080 0	10
sahara / sahara	250		143 13 13 250	4012406 20317 2	10
	100	SB	143 13 13 100	4012406 20319 6	10
silber / silver	500		143 13 11 500	4012406 67501 6	25 m
	250		143 13 11 250	4012406 67571 9	10
Edelstahl matt / stainless steel matt	250	SB	143 13 11 250 SB	4012406 28760 8	10
	100	SB	143 13 11 100	4012406 94081 7	10
Edelstahl matt / stainless steel matt	250		143 13 14 250	4012406 20321 9	10
	100	SB	143 13 14 100	4012406 20323 3	10

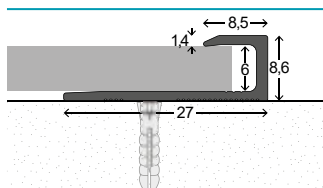
144 27 x 8,6 mm

Einschubprofil

Aluminium.
Für Belagstärken von 5,5-6 mm.
Versenkte Schraublöcher.

Border section

Aluminium.
For floor coverings 5.5-6 mm.
Countersunk holes.

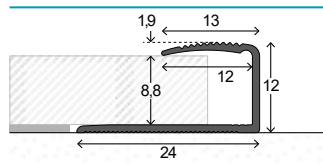


Farbe / colour	cm	SB	Art. Nr. / item no	EAN-Code	VE
sahara / sahara	250		144 13 13 250	4012406 27238 3	10
	100	SB	144 13 13 100	4012406 27239 0	10
silber / silver	500		144 13 11 500	4012406 68801 6	25 m
	250		144 13 11 250	4012406 27241 3	10
Edelstahl matt / stainless steel matt	100	SB	144 13 11 100	4012406 27242 0	10
	250		144 13 14 250	4012406 27244 4	10
	100	SB	144 13 14 100	4012406 27245 1	10

250 24 x 12 mm

Einfassprofil
Aluminium.
Für Belagstärken 7-9 mm. Ungelocht.

Edge section
Aluminium.
For covering thicknesses 7-9 mm. Unperforated.

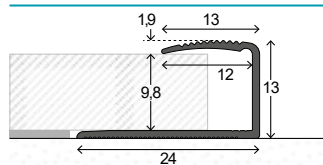


Farbe / colour	cm	SB	Art. Nr. / item no	EAN-Code	VE
gold / gold	270		250 20 10270	4012406 70010 7	10
	90	SB	250 20 10090	4012406 70910 0	10
sahara / sahara	270		250 20 13270	4012406 00454 0	10
	90	SB	250 20 13090	4012406 00455 7	10
silber / silver	270		250 20 11 270	4012406 70011 4	10
	90	SB	250 20 11 090	4012406 70911 7	10
bronze / bronze	270		250 20 12270	4012406 70014 5	10
	90	SB	250 20 12090	4012406 70914 8	10
Edelstahl matt / stainlesssteel matt	270		250 20 14270	4012406 00456 4	10
	90	SB	250 20 14090	4012406 00457 1	10

256 24 x 13 mm

Einfassprofil
Aluminium.
Für Belagstärken 9-10 mm. Ungelocht.

Edge section
Aluminium.
For covering thicknesses 9-10 mm. Unperforated.

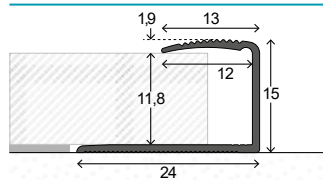


Farbe / colour	cm	SB	Art. Nr. / item no	EAN-Code	VE
silber / silver	270		256 20 11 270	4012406 00771 8	10
Edelstahl matt / stainlesssteel matt	270		256 20 14270	4012406 21005 7	10

252 24 x 15 mm

Einfassprofil
Aluminium.
Für Belagstärken 10-12 mm. Ungelocht.

Edge section
Aluminium.
For covering thicknesses 10-12 mm. Unperforated.

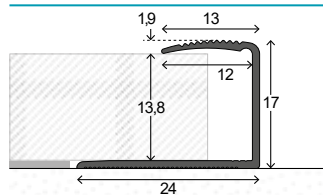


Farbe / colour	cm	SB	Art. Nr. / item no	EAN-Code	VE
gold / gold	270		252 20 10270	4012406 70030 5	10
	90	SB	252 20 10090	4012406 70930 8	10
silber / silver	270		252 20 11 270	4012406 70031 2	10
	90	SB	252 20 11 090	4012406 70931 5	10
Edelstahl matt / stainlesssteel matt	270		252 20 14270	4012406 21006 4	10
	90	SB	252 20 14090	4012406 21007 1	10

253 24 x 17 mm

Einfassprofil
Aluminium.
Für Belagstärken 12-14 mm. Ungelocht.

Edge section
Aluminium.
For covering thicknesses 12-14 mm. Unperforated.

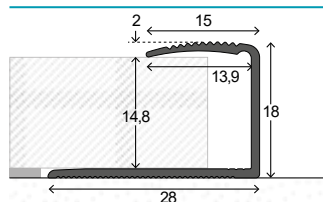


Farbe / colour	cm	SB	Art. Nr. / item no	EAN-Code	VE
gold / gold	270		253 20 10270	4012406 70040 4	10
	90	SB	253 20 10090	4012406 70940 7	10
silber / silver	270		253 20 11 270	4012406 70041 1	10
	90	SB	253 20 11 090	4012406 70941 4	10
Edelstahl matt / stainlesssteel matt	270		253 20 14270	4012406 21008 8	10
	90	SB	253 20 14090	4012406 21009 5	10


254 28 x 18 mm

Einfassprofil
Aluminium.
Für Belagstärken 14-15 mm. Ungelocht.

Edge section
Aluminium.
For covering thicknesses 14-15 mm. Unperforated.



Farbe / colour	cm	SB	Art. Nr. / item no	EAN-Code	VE
gold / gold	90	SB	254 20 10090	4012406 70920 9	10 A
silber / silver	270		254 20 11 270	4012406 70021 3	10
	90	SB	254 20 11 090	4012406 70921 6	10
Edelstahl matt / stainlesssteel matt	270		254 20 14270	4012406 21010 1	10
	90	SB	254 20 14090	4012406 21011 8	10



145 30 mm

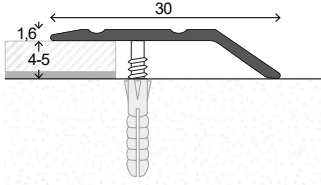
Abschlussprofil

Aluminium.
Höhenausgleich 4-5 mm.

Border section

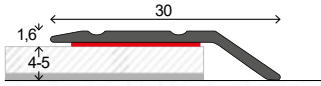
Aluminium.
Height compensation 4-5 mm.

Versenktgebohrt.
Countersunk holes.



Farbe / colour	cm	SB	Art. Nr. / item no	EAN-Code	VE
gold / gold	270		145 23 10 270	4012406 67270 1	10
	100	SB	145 13 10 100	4012406 95510 1	10
silber / silver	300		145 13 11 300	4012406 20974 7	10
	270		145 23 11 270	4012406 67271 8	10
	100	SB	145 13 11 100	4012406 95511 8	10
bronze / bronze	270		145 23 12 270	4012406 67274 9	10
	100	SB	145 13 12 100	4012406 95514 9	10
Edelstahlmatt / stainlesssteel matt	270		145 23 14 270	4012406 02084 7	10
	100	SB	145 13 14 100	4012406 02085 4	10

Selbstklebend.
Auto-adhesive.



gold / gold	270	S	145 24 10 270	4012406 01797 7	10
silber / silver	300	S	145 14 11 300	4012406 03752 4	10
	270	S	145 24 11 270	4012406 01798 4	10
bronze / bronze	270	S	145 24 12 270	4012406 01846 2	10

146 32 mm

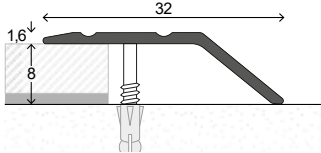
Abschlussprofil

Aluminium.
Höhenausgleich 8 mm.

Border section

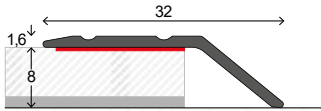
Aluminium.
Height compensation 8 mm.

Versenktgebohrt.
Countersunk holes.



Farbe / colour	cm	SB	Art. Nr. / item no	EAN-Code	VE
gold / gold	270		146 23 10 270	4012406 67170 4	10
silber / silver	270		146 23 11 270	4012406 67171 1	10
bronze / bronze	270		146 23 12 270	4012406 67174 2	10

Selbstklebend.
Auto-adhesive.



gold / gold	270	S	146 24 10 270	4012406 00464 9	10
silber / silver	270	S	146 24 11 270	4012406 00465 6	10
bronze / bronze	270	S	146 24 12 270	4012406 00466 3	10

154 44 mm

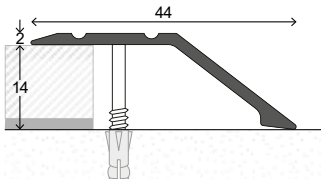
Abschlussprofil

Aluminium.
Höhenausgleich 14 mm.

Border section

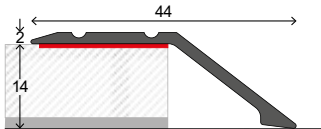
Aluminium.
Height compensation 14 mm.

Versenktgebohrt.
Countersunk holes.



Farbe / colour	cm	SB	Art. Nr. / item no	EAN-Code	VE
gold / gold	270		154 23 10 270	4012406 00467 0	10
silber / silver	270		154 23 11 270	4012406 00468 7	10

Selbstklebend.
Auto-adhesive.



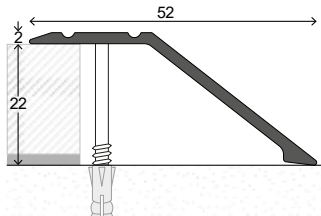
gold / gold	270	S	154 24 10 270	4012406 00470 0	10
silber / silver	300	S	154 14 11 300	4012406 03754 8	10
	270	S	154 24 11 270	4012406 00471 7	10
bronze / bronze	270	S	154 24 12 270	4012406 00472 4	10

155 52 mm

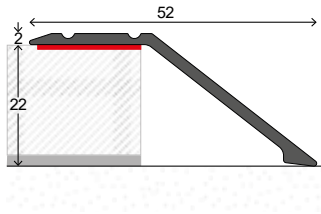
Abschlussprofil
Aluminium.
Höhenausgleich 22 mm.

Border section
Aluminium.
Height compensation 22 mm.

Versenkt gebohrt.
Countersunk holes.



Selbstklebend.
Auto-adhesive.



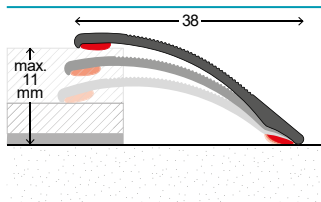
Farbe / colour	cm	SB	Art. Nr. / item no	EAN-Code	VE
silber / silver	270		155 23 11 270	4012406 01328 3	10

silber / silver	270	S	155 24 11 270	4012406 01307 8	10
-----------------	-----	---	----------------------	-----------------	----

138 38mm

Anpassungsprofil
Aluminium.
Höhenausgleich 4-11 mm.
Selbstklebend.

Adaptation section
Aluminium.
Height compensation 4-11 mm.
Auto-adhesive.



Farbe / colour	cm	SB	Art. Nr. / item no	EAN-Code	VE
gold / gold	270	S	138 24 10 270	4012406 01130 2	10
	100	SB	138 14 10 100	4012406 01469 3	10
	90	SB	138 24 10 090	4012406 01131 9	10
sahara / sahara	270	S	138 24 13 270	4012406 01132 6	10
	100	SB	138 14 13 100	4012406 01470 9	10
	90	SB	138 24 13 090	4012406 01133 3	10
silber / silver	270	S	138 24 11 270	4012406 01134 0	10
	100	SB	138 14 11 100	4012406 01471 6	10
	90	SB	138 24 11 090	4012406 01135 7	10
bronze / bronze	270	S	138 24 12 270	4012406 01780 9	10
	100	SB	138 14 12 100	4012406 01873 8	10
Edelstahl matt / stainlesssteel matt	270	S	138 24 14 270	4012406 01136 4	10
	100	SB	138 14 14 100	4012406 01472 3	10
	90	SB	138 24 14 090	4012406 01137 1	10
schwarz pulverbeschichtet (RAL9005) / black powdercoated (RAL9005)	300	S	138 14 32 300	4012406 03926 9	10
	100	SB	138 14 32 100	4012406 04209 2	10
anthrazit metallic / anthracite metallic	270	S	138 24 50 270	4012406 03279 6	10
	100	SB	138 14 50 100	4012406 03280 2	10
grau metallic / grey metallic	270	S	138 24 52 270	4012406 03281 9	10
	100	SB	138 14 52 100	4012406 03282 6	10
bronze metallic / bronze metallic	270	S	138 24 53 270	4012406 03283 3	10
	100	SB	138 14 53 100	4012406 03284 0	10
Buche / beech	100	SB	138 14 20 100	4012406 01473 0	10
	90	SB	138 24 20 090	4012406 01139 5	10
Eichedunkel / oak dark	100	SB	138 14 21 100	4012406 01474 7	10
	90	SB	138 24 21 090	4012406 01475 4	10
Eichehell / oak light	100	SB	138 14 25 100	4012406 01476 1	10
	90	SB	138 24 25 090	4012406 01147 0	10
Ahorn / maple	100	SB	138 14 22 100	4012406 01479 2	10
	90	SB	138 24 22 090	4012406 01141 8	10
Nussbaum / walnut	100	SB	138 14 24 100	4012406 01481 5	10
	90	SB	138 24 24 090	4012406 01145 6	10
Eichehellgrau / Oaklight grey	100	SB	138 14 27 100	4012406 29704 1	10
	90	SB	138 24 27 090	4012406 29705 8	10
Eichegrau / Oak grey	100	SB	138 14 28 100	4012406 29706 5	10
	90	SB	138 24 28 090	4012406 29707 2	10

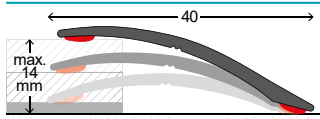
148 40 mm

Anpassungsprofil

Aluminium.
Ohne Zierillen.
Höhenausgleich max. 14 mm.
Selbstklebend.

Adaptation section

Aluminium.
Without grooves.
Height compensation max. 14 mm.
Auto-adhesive.



Farbe / colour	cm	SB	Art. Nr. / item no	EAN-Code	VE
sahara / sahara	270	S	148 24 13 270	4012406 03927 6	10
	100	SB	148 14 13 100	4012406 03877 4	10
silber / silver	270	S	148 24 11 270	4012406 03928 3	10
	100	SB	148 14 11 100	4012406 03878 1	10
Edelstahl matt / stainlesssteel matt	270	S	148 24 14 270	4012406 03929 0	10
	100	SB	148 14 14 100	4012406 03879 8	10
Edelstahl gebürstet / stainlesssteel brushed	270	S	148 24 19 270	4012406 04063 0	10
	100	SB	148 14 19 100	4012406 04034 0	10

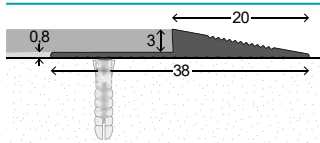
169 38 x 3,8 mm

Rampenprofil

Aluminium.
Für Beläge 3 mm.
Versenkte Schraublöcher.

Ramp section

Aluminium.
For floor coverings 3 mm.
Countersunk holes.



Farbe / colour	cm	SB	Art. Nr. / item no	EAN-Code	VE
sahara / sahara	250		169 13 13 250	4012406 02119 6	10
silber / silver	250		169 13 11 250	4012406 02120 2	10
Edelstahl matt / stainlesssteel matt	250		169 13 14 250	4012406 02121 9	10

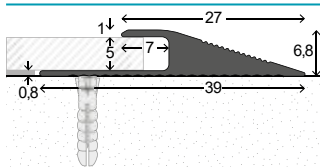
269 39 x 6,8 mm

Rampenprofil

Aluminium.
Für Beläge 5 mm.
Versenkte Schraublöcher.

Ramp section

Aluminium.
For floor coverings 5 mm.
Countersunk holes.



Farbe / colour	cm	SB	Art. Nr. / item no	EAN-Code	VE
silber / silver	250		269 13 11 250	4012406 24791 6	10
Edelstahl matt / stainlesssteel matt	250		269 13 14 250	4012406 24795 4	10

262 28 mm

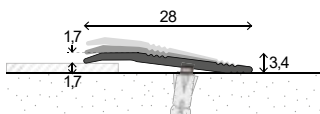
Rampenprofil

Aluminium.
Für Beläge 2-5 mm.

Ramp section

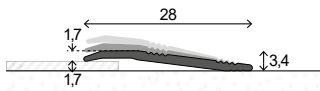
Aluminium.
For floor coverings 2-5 mm.

Versenkte Schraublöcher.
Countersunk holes.



Farbe / colour	cm	SB	Art. Nr. / item no	EAN-Code	VE
silber / silver	270		262 23 11 270	4012406 26803 4	10
	90		262 23 11 090	4012406 26859 1	10
Edelstahl matt / stainlesssteel matt	270		262 23 14 270	4012406 26805 8	10

Ungelocht.
Unperforated.



silber / silver	270		262 20 11 270	4012406 26806 5	10
Edelstahl matt / stainlesssteel matt	270		262 20 14 270	4012406 26808 9	10

257 35 mm

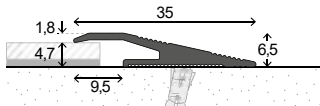
Rampenprofil

Aluminium.
Für Beläge 5-7 mm.

Ramp section

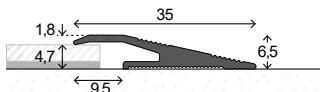
Aluminium.
For floor coverings 5-7 mm.

Versenkte Schraublöcher.
Countersunk holes.



Farbe / colour	cm	SB	Art. Nr. / item no	EAN-Code	VE
sahara / sahara	270		257 23 13 270	4012406 26798 3	10
silber / silver	270		257 23 11 270	4012406 26797 6	10
Edelstahl matt / stainlesssteel matt	270		257 23 14 270	4012406 26799 0	10

Ungelocht.
Unperforated.



sahara / sahara	270		257 20 13 270	4012406 26801 0	10
silber / silver	270		257 20 11 270	4012406 26800 3	10
Edelstahl matt / stainlesssteel matt	270		257 20 14 270	4012406 26802 7	10

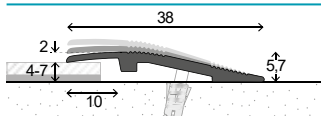
258 38 mm

Rampenprofil

Aluminium.
Für Beläge von 4-7 mm.
Versenkte Schraublöcher.

Ramp section

Aluminium.
For floor coverings from 4-7 mm.
Countersunk holes.



Farbe/ colour	cm	SB	Art. Nr. / item no	EAN-Code	VE
silber / silver	270		258 23 11 270	4012406 20991 4	10
Edelstahl matt / stainless steel matt	270		258 23 14 270	4012406 20992 1	10

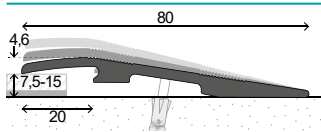
259 80 mm

Rampenprofil

Aluminium.
Für Beläge von 7,5-15 mm.
Versenkte Schraublöcher.
Im Schwerlastbereich geeignet für Belagstärken von 7,5-13 mm.
Rollstuhlgeeignet für Belagstärken von 7,5-15 mm.

Ramp section

Aluminium.
For floor coverings from 7.5-15 mm.
Countersunk holes.
As regards heavy duty, suitable for covering thicknesses of 7.5-13 mm.
Wheelchair suitable for covering thicknesses of 7.5-15 mm.



Farbe/ colour	cm	SB	Art. Nr. / item no	EAN-Code	VE
silber / silver	270		259 23 11 270	4012406 20995 2	10
Edelstahl matt / stainless steel matt	270		259 23 14 270	4012406 20996 9	10

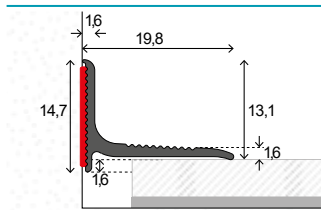
290 19,8 x 13,1 mm

Wandanschlussprofil

Aluminium.
Für Belagstärken ab 2 mm geeignet.
Selbstklebend.

Wall connection section

Aluminium.
Suitable for floorings 2 mm and over.
Auto-adhesive.



Farbe/ colour	cm	SB	Art. Nr. / item no	EAN-Code	VE
sahara / sahara	250	S	290 14 13 250	4012406 01996 4	10
	100	SB	290 14 13 100	4012406 23702 3	10
silber / silver	250	S	290 14 11 250	4012406 01997 1	10
	100	SB	290 14 11 100	4012406 23704 7	10
Edelstahl matt / stainless steel matt	250	S	290 14 14 250	4012406 01998 8	10
	100	SB	290 14 14 100	4012406 23706 1	10
weiß pulverbeschichtet (RAL9003)/ white powdercoated (RAL9003)	250	S	290 14 30 250	4012406 01999 5	10
	100	SB	290 14 30 100	4012406 23708 5	10

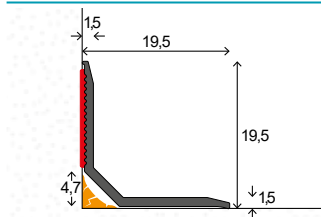
297 19,5 x 19,5 mm

Wandanschlussprofil

Aluminium.
Auch zur Abdeckung von alten Fugen.
Selbstklebend.

Wall connection section

Aluminium.
Can also conceal unsightly silicone joints.
Auto-adhesive.



Farbe/ colour	cm	SB	Art. Nr. / item no	EAN-Code	VE
silber / silver	250	S	297 14 11 250	4012406 29708 9	10
	100	SB	297 14 11 100	4012406 29709 6	10
Edelstahl matt / stainless steel matt	250	S	297 14 14 250	4012406 29710 2	10
	100	SB	297 14 14 100	4012406 29711 9	10
weiß pulverbeschichtet (RAL9003)/ white powdercoated (RAL9003)	250	S	297 14 30 250	4012406 29712 6	10
	100	SB	297 14 30 100	4012406 29713 3	10

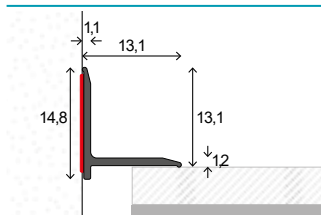
298 14,8 x 13,1 mm

Wandanschlussprofil


Aluminium.
Für Belagstärken ab 2 mm geeignet.
Selbstklebend.

Wall connection section

Aluminium.
Suitable for floorings 2 mm and over.
Auto-adhesive.



Farbe/ colour	cm	SB	Art. Nr. / item no	EAN-Code	VE
silber / silver	250	S	298 14 11 250	4012406 29714 0	10
	100	SB	298 14 11 100	4012406 29715 7	10
Edelstahl matt / stainless steel matt	250	S	298 14 14 250	4012406 29716 4	10
	100	SB	298 14 14 100	4012406 29717 1	10
weiß pulverbeschichtet (RAL9003)/ white powdercoated (RAL9003)	250	S	298 14 30 250	4012406 29718 8	10
	100	SB	298 14 30 100	4012406 29719 5	10
schwarz pulverbeschichtet (RAL9005)/ black powdercoated (RAL9005)	250	S	298 14 32 250	4012406 04210 8	10
	100	SB	298 14 32 100	4012406 04211 5	10



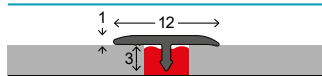
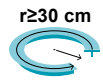
264 12 mm

T-Cover-Profil

Aluminium.
Steglänge 3 mm.
Biegsbar.

T-Cover-profile

Aluminium.
Web length 3 mm.
Bendable.



Farbe / colour	cm	SB	Art. Nr. / item no	EAN-Code	VE
silber / silver	270		264 20 11 270	4012406 03447 9	20
Edelstahl matt / stainless steel matt	270		264 20 14 270	4012406 03448 6	20

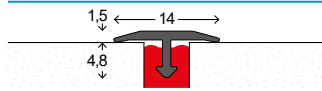
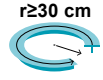
265 14 mm

T-Cover-Profil

Aluminium.
Biegsbar.

T-Cover-profile

Aluminium.
Bendable.



Farbe / colour	cm	SB	Art. Nr. / item no	EAN-Code	VE
Alu natur / aluminium natural	270		265 20 06 270	4012406 01148 7	20
silber / silver	270		265 20 11 270	4012406 01151 7	20
Edelstahl matt / stainless steel matt	270		265 20 14 270	4012406 01152 4	20
schwarz pulv. / black powd. (RAL9005)	270		265 20 32 270	4012406 04212 2	20

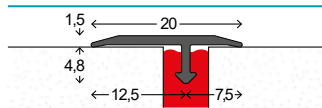
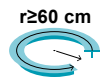
263 20 mm

T-Cover-Profil

Aluminium.
Seitlich versetzter Steg.
Biegsbar.

T-Cover-profile

Aluminium.
Laterally offset nose.
Bendable.



Farbe / colour	cm	SB	Art. Nr. / item no	EAN-Code	VE
silber / silver	270		263 20 11 270	4012406 27248 2	20
Edelstahl matt / stainless steel matt	270		263 20 14 270	4012406 27249 9	20

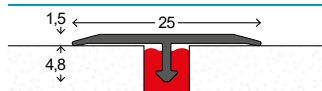
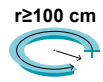
266 25 mm

T-Cover-Profil

Aluminium.
Biegsbar.

T-Cover-profile

Aluminium.
Bendable.



Farbe / colour	cm	SB	Art. Nr. / item no	EAN-Code	VE
Alu natur / aluminium natural	270		266 20 06 270	4012406 01153 1	20
silber / silver	270		266 20 11 270	4012406 01156 2	20
Edelstahl matt / stainless steel matt	270		266 20 14 270	4012406 01157 9	20
schwarz pulv. / black powd. (RAL9005)	270		266 20 32 270	4012406 04213 9	20

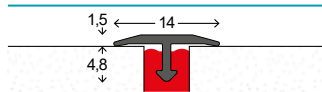
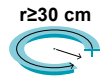
267 14 mm

T-Cover-Profil

Reinmessing.
Biegsbar.

T-Cover-profile

Pure brass.
Bendable.



Farbe / colour	cm	SB	Art. Nr. / item no	EAN-Code	VE
Reinmessing natur / brass natural	270		267 20 02 270	4012406 01158 6	20
Reinmessing poliert / brass polished	270		267 20 03 270	4012406 01159 3	20

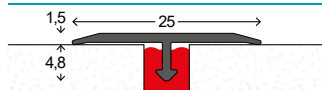
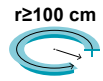
268 25 mm

T-Cover-Profil

Reinmessing.
Biegsbar.

T-Cover-profile

Pure brass.
Bendable.



Farbe / colour	cm	SB	Art. Nr. / item no	EAN-Code	VE
Reinmessing natur / brass natural	270		268 20 02 270	4012406 01160 9	20
Reinmessing poliert / brass polished	270		268 20 03 270	4012406 01161 6	20

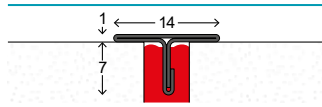
740 14 mm

T-Cover-Profil

Edelstahl, 1.4301 (V2A).

T-Cover-profile

Stainless steel, 1.4301 (V2A).



Farbe / colour	cm	SB	Art. Nr. / item no	EAN-Code	VE
Edelstahl spiegelblank / stainless steel mirror finish	250		740 10 01 250	4012406 20997 6	10
Edelstahl gebürstet / stainless steel brushed	250		740 10 02 250	4012406 27250 5	10

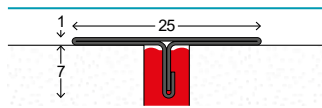
741 25 mm

T-Cover-Profil

Edelstahl, 1.4301 (V2A).

T-Cover-profile

Stainless steel, 1.4301 (V2A).



Farbe / colour	cm	SB	Art. Nr. / item no	EAN-Code	VE
Edelstahl spiegelblank / stainless steel mirror finish	250		741 10 01 250	4012406 20998 3	10
Edelstahl gebürstet / stainless steel brushed	250		741 10 02 250	4012406 27251 2	10

718,736,737 45 x 4-6 mm

Randfugenprofil

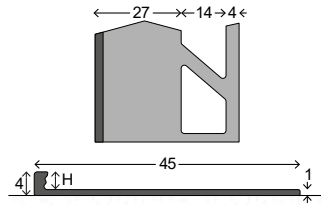
Zur Überbrückung breiter Dehnfugen.
Lochstanzung Außenseite.

Border section

To bridge wide expansion joints.
Punched holes on the outside.

Für Beläge 3 mm.

For floor coverings 3 mm.



Farbe / colour	cm	H(mm)	Art. Nr. / item no	EAN-Code	VE
Aluminium natur / aluminium natural	300	3	718 15 06 300	4012406 03427 1	10

Für Beläge 4,5 mm.

For floor coverings 4.5 mm.

Für Beläge 6 mm.

For floor coverings 6 mm.

Aluminium natur / aluminium natural	300	4,5	736 15 06 300	4012406 03880 4	10
Aluminium natur / aluminium natural	300	6	737 15 06 300	4012406 03881 1	10

215 44 x 3 mm

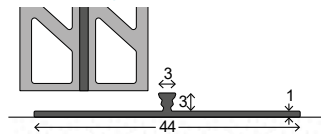
Trennprofil

Aluminium.
Für Belagstärken 3 mm.

Divider section

Aluminium.
For floor coverings 3 mm.

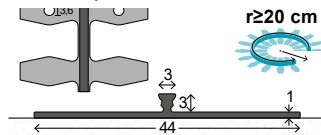
Lochstanzung / Punched holes



Farbe / colour	cm	H(mm)	Art. Nr. / item no	EAN-Code	VE
Aluminium natur / aluminium natural	300	3	215 15 06 300	4012406 04010 4	10

Offen gestanzt / biegsam

Punched open / bendable



Aluminium natur / aluminium natural	300	3	215 13 06 300	4012406 04008 1	10
-------------------------------------	-----	---	---------------	-----------------	----

214 44 x 5 mm

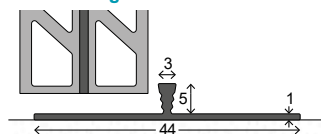
Trennprofil

Aluminium.
Für Belagstärken 5 mm.

Divider section

Aluminium.
For floor coverings 5 mm.

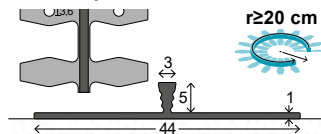
Lochstanzung / Punched holes




Farbe / colour	cm	H(mm)	Art. Nr. / item no	EAN-Code	VE
Aluminium natur / aluminium natural	300	5	214 15 06 300	4012406 04014 2	10

Offen gestanzt / biegsam

Punched open / bendable



Aluminium natur / aluminium natural	300	5	214 13 06 300	4012406 04012 8	10
-------------------------------------	-----	---	---------------	-----------------	----



700-719

2 - 22 mm

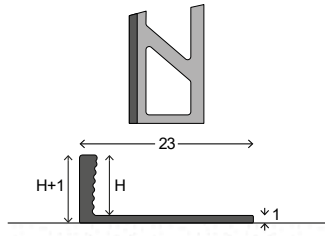
Abschlussprofil

Aluminium.
Loch-Stanzung.

Border section

Aluminium.
Punched holes.

	Farbe / colour	cm	H(mm)	Art. Nr. / item no	EAN-Code	VE
Für Beläge 2 mm. For floor coverings 2 mm.	Aluminium natur / aluminium natural	300	2	719 15 06 300	4012406 29720 1	10
	Alu natur / aluminium natural	250	2	719 15 06 250	4012406 26817 1	10
	silber / silver	250	2	719 15 11 250	4012406 26818 8	10
Für Beläge 2-2,5 mm. For floor coverings 2-2.5 mm.	Aluminium natur / aluminium natural	300	2,5	709 15 06 300	4012406 29721 8	10
		250	2,5	709 15 06 250	4012406 02392 3	10
	silber / silver	250	2,5	709 15 11 250	4012406 02394 7	10
Für Beläge 3 mm. For floor coverings 3 mm.	schwarz pulv. / black powd. (RAL9005)	250	2,5	709 15 32 250	4012406 04325 9	10
	Aluminium natur / aluminium natural	300	3	700 15 06 300	4012406 29722 5	10
		250	3	700 15 06 250	4012406 02396 1	10
Für Beläge 3 mm. For floor coverings 3 mm.	silber / silver	250	3	700 15 11 250	4012406 02398 5	10
	schwarz pulv. / black powd. (RAL9005)	250	3	700 15 32 250	4012406 04327 3	10
	Aluminium natur / aluminium natural	300	4,5	701 15 06 300	4012406 29723 2	10
Für Beläge 4-4,5 mm. For floor coverings 4-4.5 mm.		250	4,5	701 15 06 250	4012406 02400 5	10
	silber / silver	250	4,5	701 15 11 250	4012406 02402 9	10
	schwarz pulv. / black powd. (RAL9005)	250	4,5	701 15 32 250	4012406 04536 9	10 N
Für Beläge 6 mm. For floor coverings 6 mm.	Aluminium natur / aluminium natural	300	6	702 15 06 300	4012406 29724 9	10
		250	6	702 15 06 250	4012406 20098 0	10
	silber / silver	300	6	702 15 11 300	4012406 29725 6	10
		250	6	702 15 11 250	4012406 20100 0	10
	weiß pulverbesch. / white powderc.	250	6	702 15 30 250	4012406 23889 1	10
	schwarz pulv. / black powd. (RAL9005)	250	6	702 15 32 250	4012406 04537 6	10 N
Für Beläge 8 mm. For floor coverings 8 mm.	Aluminium natur / aluminium natural	300	8	703 15 06 300	4012406 29726 3	10
		250	8	703 15 06 250	4012406 23381 0	10
	silber / silver	300	8	703 15 11 300	4012406 29727 0	10
		250	8	703 15 11 250	4012406 23382 7	10
	weiß pulverbesch. / white powderc.	250	8	703 15 30 250	4012406 23891 4	10
	schwarz pulv. / black powd. (RAL9005)	250	8	703 15 32 250	4012406 04538 3	10 N
Für Beläge 10 mm. For floor coverings 10 mm.	Aluminium natur / aluminium natural	300	10	704 15 06 300	4012406 29728 7	10
		250	10	704 15 06 250	4012406 23383 4	10
	silber / silver	300	10	704 15 11 300	4012406 29729 4	10
		250	10	704 15 11 250	4012406 23384 1	10
	weiß pulverbesch. / white powderc.	250	10	704 15 30 250	4012406 23893 8	10
	schwarz pulv. / black powd. (RAL9005)	250	10	704 15 32 250	4012406 04539 0	10 N
Für Beläge 11 mm. For floor coverings 11 mm.	Aluminium natur / aluminium natural	300	11	708 15 06 300	4012406 29730 0	10
		250	11	708 15 06 250	4012406 23169 4	10
	silber / silver	300	11	708 15 11 300	4012406 29731 7	10
		250	11	708 15 11 250	4012406 23172 4	10
	weiß pulverbesch. / white powderc.	250	11	708 15 30 250	4012406 23895 2	10
	schwarz pulv. / black powd. (RAL9005)	250	11	708 15 32 250	4012406 04540 6	10 N
Für Beläge 12,5 mm. For floor coverings 12.5 mm.	Aluminium natur / aluminium natural	300	12,5	705 15 06 300	4012406 29732 4	10
		250	12,5	705 15 06 250	4012406 23385 8	10
	silber / silver	300	12,5	705 15 11 300	4012406 29733 1	10
		250	12,5	705 15 11 250	4012406 23386 5	10
	weiß pulverbesch. / white powderc.	250	12,5	705 15 30 250	4012406 23897 6	10
	schwarz pulv. / black powd. (RAL9005)	250	12,5	705 15 32 250	4012406 04541 3	10 N
Für Beläge 15 mm. For floor coverings 15 mm.	Aluminium natur / aluminium natural	300	15	706 15 06 300	4012406 29734 8	10
		250	15	706 15 06 250	4012406 23387 2	10
	silber / silver	300	15	706 15 11 300	4012406 29735 5	10
		250	15	706 15 11 250	4012406 23388 9	10
Für Beläge 22 mm. For floor coverings 22 mm.	Aluminium natur / aluminium natural	250	22	707 15 06 250	4012406 23389 6	10
	silber / silver	250	22	707 15 11 250	4012406 23390 2	10

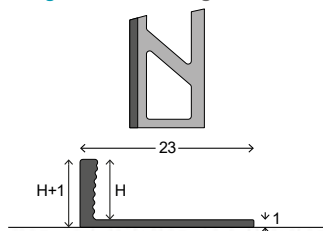


710-717 3 - 22 mm

Abschlussprofil Reinmessing, Loch-Stanzung.

Border section Pure brass. Punched holes.

Beläge 2-3 mm / Floorings 2-3 mm	Farbe / colour	cm	H(mm)	Art. Nr. / item no	EAN-Code	VE
	Reinmessing / brass	250	3	710 15 02250	4012406 03317 5	10



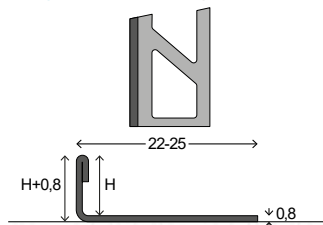
Beläge 4-4,5 mm / Floorings 4-4.5 mm	Reinmessing / brass	250	4,5	711 15 02250	4012406 23744 3	10
Beläge 6 mm / Flooring 6 mm	Reinmessing / brass	250	6	712 15 02250	4012406 23746 7	10
Beläge 8 mm / Flooring 8 mm	Reinmessing / brass	250	8	713 15 02250	4012406 23748 1	10
Beläge 10 mm / Flooring 10 mm	Reinmessing / brass	250	10	714 15 02250	4012406 23750 4	10
Beläge 12,5 mm / Flooring 12.5 mm	Reinmessing / brass	250	12,5	715 15 02250	4012406 23752 8	10
Beläge 15 mm / Flooring 15 mm	Reinmessing / brass	250	15	716 15 02250	4012406 23754 2	10
Beläge 22 mm / Flooring 22 mm	Reinmessing / brass	250	22	717 15 02250	4012406 23756 6	10

720-728 3 - 22 mm

Abschlussprofil Edelstahl, 1.4301 (V2A), Loch-Stanzung.

Border section Stainless steel, 1.4301 (V2A), Punched holes.

Beläge 2-3 mm / Flooring 2-3	Farbe / colour	cm	H(mm)	Art. Nr. / item no	EAN-Code	VE
	Edelstahl / stainless steel	300	3	720 15 01300	4012406 29736 2	10
		250	3	720 15 01250	4012406 02404 3	10



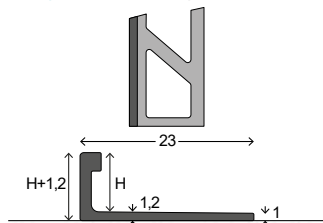
Für Beläge 4-4,5 mm. For floor coverings 4-4.5 mm.	Edelstahl / stainless steel	300	4,5	721 15 01300	4012406 29737 9	10
		250	4,5	721 15 01250	4012406 02405 0	10
Für Beläge 6 mm. For floor coverings 6 mm.	Edelstahl / stainless steel	300	6	722 15 01300	4012406 29738 6	10
		250	6	722 15 01250	4012406 20102 4	10
Für Beläge 8 mm. For floor coverings 8 mm.	Edelstahl / stainless steel	300	8	723 15 01300	4012406 29739 3	10
		250	8	723 15 01250	4012406 23769 6	10
Für Beläge 10 mm. For floor coverings 10 mm.	Edelstahl / stainless steel	300	10	724 15 01300	4012406 29740 9	10
		250	10	724 15 01250	4012406 23771 9	10
Für Beläge 11 mm. For floor coverings 11 mm.	Edelstahl / stainless steel	300	11	728 15 01300	4012406 29741 6	10
		250	11	728 15 01250	4012406 24061 0	10
Für Beläge 12,5 mm. For floor coverings 12.5 mm.	Edelstahl / stainless steel	300	12,5	725 15 01300	4012406 29742 3	10
		250	12,5	725 15 01250	4012406 23773 3	10
Für Beläge 15 mm. For floor coverings 15 mm.	Edelstahl / stainless steel	300	15	726 15 01300	4012406 03658 9	10
		250	15	726 15 01250	4012406 23775 7	10
Für Beläge 22 mm. For floor coverings 22 mm.	Edelstahl / stainless steel	250	22	727 15 01250	4012406 23777 1	10

732-734 6 - 10 mm

Abschlussprofil Schlagzäher Kunststoff, Loch-Stanzung.

Border section Impact resistant PVC, Punched holes.

Beläge 6 mm / Flooring 6 mm	Farbe / colour	cm	H(mm)	Art. Nr. / item no	EAN-Code	VE
	reinweiß / pure white	250	6	732 15 30250	4012406 23801 3	20
	signalweiß / signal white	250	6	732 15 34250	4012406 27718 0	20
	manhattangrau / manhattan grey	250	6	732 15 42250	4012406 23804 4	20



Für Beläge 8 mm. For floor coverings 8 mm.	reinweiß / pure white	250	8	733 15 30250	4012406 23805 1	20
	signalweiß / signal white	250	8	733 15 34250	4012406 27745 6	20
	manhattangrau / manhattan grey	250	8	733 15 42250	4012406 23808 2	20
Für Beläge 10 mm. For floor coverings 10 mm.	reinweiß / pure white	250	10	734 15 30250	4012406 23809 9	20
	signalweiß / signal white	250	10	734 15 34250	4012406 27746 3	20
	manhattangrau / manhattan grey	250	10	734 15 42250	4012406 23812 9	20

700-719

2 - 22 mm

Abschlussprofilbiegbar

Aluminium.
Offen gestanzte / biegbare.

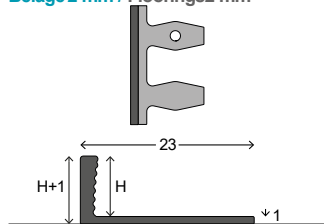
Border section bendable

Aluminium.
Punched open / bendable.

r \geq 22,5 cm



Beläge 2 mm / Floorings 2 mm



Farbe / colour	cm	H(mm)	Art. Nr. / item no	EAN-Code	VE
Alu natur / aluminium natural	250	2	719 13 06 250	4012406 26819 5	10
silber / silver	250	2	719 13 11 250	4012406 26820 1	10

Für Beläge 2-2,5 mm.

For floor coverings 2-2.5 mm.

Aluminium natur / aluminium natural	250	2,5	709 13 06 250	4012406 02406 7	10
silber / silver	250	2,5	709 13 11 250	4012406 02408 1	10

Für Beläge 3 mm.

For floor coverings 3 mm.

Aluminium natur / aluminium natural	250	3	700 13 06 250	4012406 01189 0	10
silber / silver	250	3	700 13 11 250	4012406 01602 4	10

Für Beläge 4-4,5 mm.

For floor coverings 4-4.5 mm.

Aluminium natur / aluminium natural	250	4,5	701 13 06 250	4012406 01190 6	10
silber / silver	250	4,5	701 13 11 250	4012406 01603 1	10

Für Beläge 6 mm.

For floor coverings 6 mm.

Aluminium natur / aluminium natural	250	6	702 13 06 250	4012406 01191 3	10
silber / silver	250	6	702 13 11 250	4012406 01604 8	10

Für Beläge 8 mm.

For floor coverings 8 mm.

Aluminium natur / aluminium natural	250	8	703 13 06 250	4012406 01192 0	10
silber / silver	250	8	703 13 11 250	4012406 01605 5	10

Für Beläge 10 mm.

For floor coverings 10 mm.

Aluminium natur / aluminium natural	250	10	704 13 06 250	4012406 01193 7	10
silber / silver	250	10	704 13 11 250	4012406 01606 2	10

Für Beläge 12,5 mm.

For floor coverings 12.5 mm.

Aluminium natur / aluminium natural	250	12,5	705 13 06 250	4012406 01194 4	10
silber / silver	250	12,5	705 13 11 250	4012406 01607 9	10

Für Beläge 15 mm.

For floor coverings 15 mm.

Aluminium natur / aluminium natural	250	15	706 13 06 250	4012406 01195 1	10
silber / silver	250	15	706 13 11 250	4012406 01608 6	10

Für Beläge 22 mm.

For floor coverings 22 mm.

Aluminium natur / aluminium natural	250	22	707 13 06 250	4012406 01196 8	10
silber / silver	250	22	707 13 11 250	4012406 01609 3	10

710-717

3 - 22 mm

Abschlussprofilbiegbar

Reinmessing.
Offen gestanzte / biegbare.

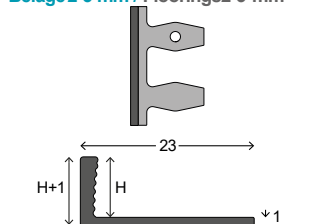
Border section bendable

Pure brass.
Punched open / bendable.

r \geq 22,5 cm



Beläge 2-3 mm / Floorings 2-3 mm



Farbe / colour	cm	H(mm)	Art. Nr. / item no	EAN-Code	VE
Reinmessing / brass	250	3	710 13 02 250	4012406 01197 5	10

Beläge 4-4,5 mm / Flooring 4-4.5 mm

Reinmessing / brass	250	4,5	711 13 02 250	4012406 01198 2	10
---------------------	-----	-----	---------------	-----------------	----

Beläge 6 mm / Flooring 6 mm

Reinmessing / brass	250	6	712 13 02 250	4012406 01199 9	10
---------------------	-----	---	---------------	-----------------	----

Beläge 8 mm / Flooring 8 mm

Reinmessing / brass	250	8	713 13 02 250	4012406 01200 2	10
---------------------	-----	---	---------------	-----------------	----

Beläge 10 mm / Flooring 10 mm

Reinmessing / brass	250	10	714 13 02 250	4012406 01201 9	10
---------------------	-----	----	---------------	-----------------	----

Beläge 12,5 mm / Flooring 12.5 mm

Reinmessing / brass	250	12,5	715 13 02 250	4012406 01202 6	10
---------------------	-----	------	---------------	-----------------	----

Beläge 15 mm / Flooring 15 mm

Reinmessing / brass	250	15	716 13 02 250	4012406 01203 3	10
---------------------	-----	----	---------------	-----------------	----

Beläge 22 mm / Flooring 22 mm

Reinmessing / brass	250	22	717 13 02 250	4012406 01204 0	10
---------------------	-----	----	---------------	-----------------	----

83700

21 x 34 x 21 cm

Biegemaschine

Zum gleichmäßigen Verformen biegbare Profile.
Stufenlos einstellbarer Kreisradius ab 100 mm.

Bending machine

For the uniform deformation of bendable sections.
Infinitely variable circle radius from 100 mm.

r \geq 10 cm



Farbe / colour	Art. Nr. / item no	EAN-Code	VE
schwarz / black	837 00 00 000	4012406 20999 0	1 aA



742-746

6 - 12,5mm

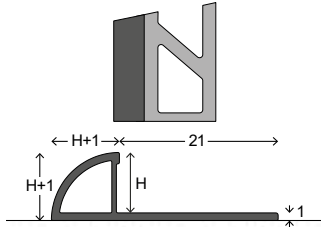
Viertelkreisprofil

Aluminium.
Loch-Stanzung.

Quarter-circle-trim

Aluminium.
Punched holes.

	Farbe / colour	cm	H(mm)	Art. Nr. / item no	EAN-Code	VE
Für Beläge 6 mm. For floor coverings 6 mm.	silber matt / silver matt	250	6	742 15 11 250	4012406 22820 5	10



Beläge 8 mm / Flooring 8 mm.	silber matt / silver matt	250	8	743 15 11 250	4012406 22869 4	10
Beläge 10 mm / Flooring 10 mm.	silber matt / silver matt	250	10	744 15 11 250	4012406 23047 5	10
Beläge 11 mm / Flooring 11 mm.	silber matt / silver matt	250	11	746 15 11 250	4012406 25450 1	10
Beläge 12,5 mm / Flooring 12,5 mm.	silber matt / silver matt	250	12,5	745 15 11 250	4012406 23738 2	10

742-746

6 - 12,5mm

Innenecke, Aluminium massiv

Für Viertelkreisprofile. 1 Stück pro Beutel.

Inner corner, aluminium massive

For quarter circle trims. 1 piece per bag.

	Farbe / colour	H (mm)	SB	Art. Nr. / item no	EAN-Code	VE
Für Profil Nr. 742 / 6 mm. For profile no. 742 / 6 mm.	silber matt / silver matt	6	SB	742 01 11 000	4012406 24008 5	5



Nr. 743, 8 mm / no. 743, 8 mm	silber matt / silver matt	8	SB	743 01 11 000	4012406 24010 8	5
Nr. 744, 10 mm / no. 744, 10 mm	silber matt / silver matt	10	SB	744 01 11 000	4012406 24012 2	5
Nr. 746, 11 mm / no. 746, 11 mm	silber matt / silver matt	11	SB	746 01 11 000	4012406 25457 0	5
Nr. 745, 12,5 mm / no. 745, 12,5 mm	silber matt / silver matt	12,5	SB	745 01 11 000	4012406 24014 6	5

742-746

6 - 12,5mm

Außenecke, Aluminium massiv

Für Viertelkreisprofile. 1 Stück pro Beutel.

Outer corner, aluminium massive

For quarter circle trims. 1 piece per bag.

	Farbe / colour	H (mm)	SB	Art. Nr. / item no	EAN-Code	VE
Für Profil Nr. 742 / 6 mm. For profile no. 742 / 6 mm.	silber matt / silver matt	6	SB	742 02 11 000	4012406 24016 0	5



Nr. 743, 8 mm / no. 743, 8 mm	silber matt / silver matt	8	SB	743 02 11 000	4012406 24018 4	5
Nr. 744, 10 mm / no. 744, 10 mm	silber matt / silver matt	10	SB	744 02 11 000	4012406 24020 7	5
Nr. 746, 11 mm / no. 746, 11 mm	silber matt / silver matt	11	SB	746 02 11 000	4012406 25464 8	5
Nr. 745, 12,5 mm / no. 745, 12,5 mm	silber matt / silver matt	12,5	SB	745 02 11 000	4012406 24022 1	5

742-746

6 - 12,5mm

Innenecke, Metallguss

Für Viertelkreisprofile. 1 Stück pro Beutel.

Inner corner, metal cast

For quarter circle trims. 1 piece per bag.

	Farbe / colour	H (mm)	SB	Art. Nr. / item no	EAN-Code	VE
Für Profil Nr. 742 / 6 mm. For profile no. 742 / 6 mm.	silber matt / silver matt	6	SB	742 03 11 000	4012406 27887 3	20



Nr. 743, 8 mm / no. 743, 8 mm	silber matt / silver matt	8	SB	743 03 11 000	4012406 27890 3	20
Nr. 744, 10 mm / no. 744, 10 mm	silber matt / silver matt	10	SB	744 03 11 000	4012406 27893 4	20
Nr. 746, 11 mm / no. 746, 11 mm	silber matt / silver matt	11	SB	746 03 11 000	4012406 27896 5	20
Nr. 745, 12,5 mm / no. 745, 12,5 mm	silber matt / silver matt	12,5	SB	745 03 11 000	4012406 27899 6	20

742-746

6 - 12,5mm

Außenecke, Metallguss

Für Viertelkreisprofile. 1 Stück pro Beutel.

Outer corner, metal cast

For quarter circle trims. 1 piece per bag.

	Farbe / colour	H (mm)	SB	Art. Nr. / item no	EAN-Code	VE
Für Profil Nr. 742 / 6 mm. For profile no. 742 / 6 mm.	silber matt / silver matt	6	SB	742 04 11 000	4012406 27902 3	20



Nr. 743, 8 mm / no. 743, 8 mm	silber matt / silver matt	8	SB	743 04 11 000	4012406 27905 4	20
Nr. 744, 10 mm / no. 744, 10 mm	silber matt / silver matt	10	SB	744 04 11 000	4012406 27908 5	20
Nr. 746, 11 mm / no. 746, 11 mm	silber matt / silver matt	11	SB	746 04 11 000	4012406 27911 5	20
Nr. 745, 12,5 mm / no. 745, 12,5 mm	silber matt / silver matt	12,5	SB	745 04 11 000	4012406 27914 6	20

752-756

6 - 12,5mm

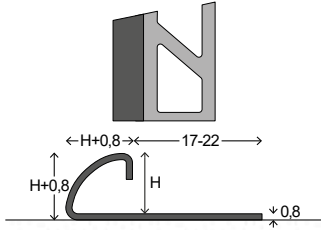
Viertelkreisprofil

Edelstahl, 1.4301 (V2A), Loch-Stanzung.

Quarter-circle-trim

Stainless steel, 1.4301 (V2A), Punched holes.

	Farbe / colour	cm	H(mm)	Art. Nr. / item no	EAN-Code	VE
Für Beläge 6 mm. For floor coverings 6 mm.	Edelstahl glänzend / stainless steel glossy	250	6	752 15 01 250	4012406 23779 5	10
	Edelstahl gebürstet / stainless steel brushed	250	6	752 15 02 250	4012406 25468 6	10



Für Beläge 8 mm. For floor coverings 8 mm.	Edelstahl glänzend / stainless steel glossy	250	8	753 15 01 250	4012406 23781 8	10
	Edelstahl gebürstet / stainless steel brushed	250	8	753 15 02 250	4012406 25470 9	10
Für Beläge 10 mm. For floor coverings 10 mm.	Edelstahl glänzend / stainless steel glossy	250	10	754 15 01 250	4012406 23783 2	10
	Edelstahl gebürstet / stainless steel brushed	250	10	754 15 02 250	4012406 25472 3	10
Für Beläge 11 mm. For floor coverings 11 mm.	Edelstahl glänzend / stainless steel glossy	250	11	756 15 01 250	4012406 28324 2	10
	Edelstahl gebürstet / stainless steel brushed	250	11	756 15 02 250	4012406 28325 9	10
Für Beläge 12,5 mm. For floor coverings 12,5 mm.	Edelstahl glänzend / stainless steel glossy	250	12,5	755 15 01 250	4012406 23785 6	10
	Edelstahl gebürstet / stainless steel brushed	250	12,5	755 15 02 250	4012406 25474 7	10

752-755

6 - 12,5mm

Innenecke für Viertelkreisprofil, Edelstahl massiv

1 Stück pro Beutel.

Inner corner for quarter-circle-trim, stainless steel

1 piece per bag.

	Farbe / colour	H (mm)	SB	Art. Nr. / item no	EAN-Code	VE
Für Profil Nr. 752 / 6 mm. For profile no. 752 / 6 mm.	Edelstahl glänzend / stainless steel glossy	6	SB	752 01 01 000	4012406 24024 5	5
	Edelstahl gebürstet / stainless steel brushed	6	SB	752 01 02 000	4012406 25476 1	5
Für Profil Nr. 753 / 8 mm. For profile no. 753 / 8 mm.	Edelstahl glänzend / stainless steel glossy	8	SB	753 01 01 000	4012406 24025 2	5
	Edelstahl gebürstet / stainless steel brushed	8	SB	753 01 02 000	4012406 25478 5	5
Für Profil Nr. 754 / 10 mm. For profile no. 754 / 10 mm.	Edelstahl glänzend / stainless steel glossy	10	SB	754 01 01 000	4012406 24026 9	5
	Edelstahl gebürstet / stainless steel brushed	10	SB	754 01 02 000	4012406 25480 8	5
Für Profil Nr. 755 / 12,5 mm. For profile no. 755 / 12,5 mm.	Edelstahl glänzend / stainless steel glossy	12,5	SB	755 01 01 000	4012406 24027 6	5
	Edelstahl gebürstet / stainless steel brushed	12,5	SB	755 01 02 000	4012406 25482 2	5

752-755

6 - 12,5mm

Außenecke für Viertelkreisprofil, Edelstahl massiv

1 Stück pro Beutel.

Outer corner for quarter-circle-trim, stainless steel

1 piece per bag.

	Farbe / colour	H (mm)	SB	Art. Nr. / item no	EAN-Code	VE
Für Profil Nr. 752 / 6 mm. For profile no. 752 / 6 mm.	Edelstahl glänzend / stainless steel glossy	6	SB	752 02 01 000	4012406 24028 3	5
	Edelstahl gebürstet / stainless steel brushed	6	SB	752 02 02 000	4012406 25484 6	5
Für Profil Nr. 753 / 8 mm. For profile no. 753 / 8 mm.	Edelstahl glänzend / stainless steel glossy	8	SB	753 02 01 000	4012406 24029 0	5
	Edelstahl gebürstet / stainless steel brushed	8	SB	753 02 02 000	4012406 25486 0	5
Für Profil Nr. 754 / 10 mm. For profile no. 754 / 10 mm.	Edelstahl glänzend / stainless steel glossy	10	SB	754 02 01 000	4012406 24030 6	5
	Edelstahl gebürstet / stainless steel brushed	10	SB	754 02 02 000	4012406 25488 4	5
Für Profil Nr. 755 / 12,5 mm. For profile no. 755 / 12,5 mm.	Edelstahl glänzend / stainless steel glossy	12,5	SB	755 02 01 000	4012406 24031 3	5
	Edelstahl gebürstet / stainless steel brushed	12,5	SB	755 02 02 000	4012406 25490 7	5

753-756

6 - 12,5mm

Innenecke für Viertelkreisprofil, Metallguss

1 Stück pro Beutel.

Inner corner for quarter-circle-trim, metal cast

1 piece per bag.

	Farbe / colour	H (mm)	SB	Art. Nr. / item no	EAN-Code	VE
Für Profil Nr. 752 / 8 mm. For profile no. 752 / 8 mm.	Edelstahl glänzend / stainless steel glossy	8	SB	753 01 11 000	4012406 27255 0	20
	Edelstahl gebürstet / stainless steel brushed	8	SB	753 01 12 000	4012406 27256 7	20
Für Profil Nr. 753 / 10 mm. For profile no. 753 / 10 mm.	Edelstahl glänzend / stainless steel glossy	10	SB	754 01 11 000	4012406 27258 1	20
	Edelstahl gebürstet / stainless steel brushed	10	SB	754 01 12 000	4012406 27259 8	20
Für Profil Nr. 754 / 11 mm. For profile no. 754 / 11 mm.	Edelstahl glänzend / stainless steel glossy	11	SB	756 01 11 000	4012406 28327 3	20
	Edelstahl gebürstet / stainless steel brushed	11	SB	756 01 12 000	4012406 28328 0	20
Für Profil Nr. 755 / 12,5 mm. For profile no. 755 / 12,5 mm.	Edelstahl glänzend / stainless steel glossy	12,5	SB	755 01 11 000	4012406 27261 1	20
	Edelstahl gebürstet / stainless steel brushed	12,5	SB	755 01 12 000	4012406 27262 8	20

753-756

6 - 12,5mm

Außenecke für Viertelkreisprofil, Metallguss

1 Stück pro Beutel.

Outer corner for quarter-circle-trim, metal cast

1 piece per bag.

	Farbe / colour	H (mm)	SB	Art. Nr. / item no	EAN-Code	VE
Für Profil Nr. 752 / 8 mm. For profile no. 752 / 8 mm.	Edelstahl glänzend / stainless steel glossy	8	SB	753 02 11 000	4012406 27267 3	20
	Edelstahl gebürstet / stainless steel brushed	8	SB	753 02 12 000	4012406 27268 0	20
Für Profil Nr. 753 / 10 mm. For profile no. 753 / 10 mm.	Edelstahl glänzend / stainless steel glossy	10	SB	754 02 11 000	4012406 27270 3	20
	Edelstahl gebürstet / stainless steel brushed	10	SB	754 02 12 000	4012406 27271 0	20
Für Profil Nr. 754 / 11 mm. For profile no. 754 / 11 mm.	Edelstahl glänzend / stainless steel glossy	11	SB	756 02 11 000	4012406 28330 3	20
	Edelstahl gebürstet / stainless steel brushed	11	SB	756 02 12 000	4012406 28331 0	20
Für Profil Nr. 755 / 12,5 mm. For profile no. 755 / 12,5 mm.	Edelstahl glänzend / stainless steel glossy	12,5	SB	755 02 11 000	4012406 27273 4	20
	Edelstahl gebürstet / stainless steel brushed	12,5	SB	755 02 12 000	4012406 27274 1	20

762-764

6 - 10 mm

Viertelkreisprofil

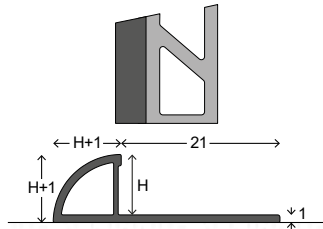
Schlagzäher Kunststoff.
Loch-Stanzung.

Quarter-circle-trim

Impact resistant PVC.
Punched holes.

Für Beläge 6 mm.

For floor coverings 6 mm.



Farbe / colour	cm	H(mm)	Art. Nr. / item no	EAN-Code	VE
reinweiß / pure white	250	6	762 15 30250	4012406 23853 2	20
signalweiß / signal white	250	6	762 15 34250	4012406 27723 4	20
manhattangrau / manhattan grey	250	6	762 15 42250	4012406 23856 3	20

Für Beläge 8 mm.

For floor coverings 8 mm.

reinweiß / pure white	250	8	763 15 30250	4012406 23858 7	20
signalweiß / signal white	250	8	763 15 34250	4012406 27749 4	20
manhattangrau / manhattan grey	250	8	763 15 42250	4012406 23861 7	20

Für Beläge 10 mm.

For floor coverings 10 mm.

reinweiß / pure white	250	10	764 15 30250	4012406 23863 1	20
signalweiß / signal white	250	10	764 15 34250	4012406 28051 7	20
manhattangrau / manhattan grey	250	10	764 15 42250	4012406 23866 2	20

762-764

6 - 10 mm

Außenecken für Viertelkreisprofil

Kunststoff.
5 Stück pro Beutel.

Outer corners for quarter-circle-trim

PVC
5 pieces per bag.

Für Profil Nr. 762 / 6 mm.

For profile no. 762 / 6 mm.



Farbe / colour	H (mm)	SB	Art. Nr. / item no	EAN-Code	VE
reinweiß / pure white	6	SB	762 02 30000	4012406 24044 3	5
signalweiß / signal white	6	SB	762 02 34000	4012406 27730 2	5
manhattangrau / manhattan grey	6	SB	762 02 42000	4012406 24046 7	5

Für Profil Nr. 763 / 8 mm.

For profile no. 763 / 8 mm.

reinweiß / pure white	8	SB	763 02 30000	4012406 24048 1	5
signalweiß / signal white	8	SB	763 02 34000	4012406 27729 6	5
manhattangrau / manhattan grey	8	SB	763 02 42000	4012406 24050 4	5

Für Profil Nr. 764 / 10 mm.

For profile no. 764 / 10 mm.

reinweiß / pure white	10	SB	764 02 30000	4012406 24052 8	5
signalweiß / signal white	10	SB	764 02 34000	4012406 27728 9	5
manhattangrau / manhattan grey	10	SB	764 02 42000	4012406 24054 2	5



747-751

6 - 12,5mm

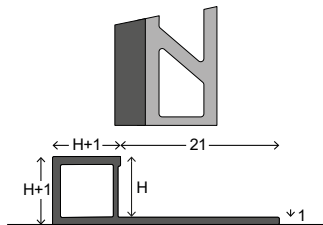
Vierkantprofil

Aluminium.
Loch-Stanzung.

Square edge trim

Aluminium.
Punched holes.

	Farbe / colour	cm	H(mm)	Art. Nr. / item no	EAN-Code	VE
Für Beläge 6 mm. For floor coverings 6 mm.	silber matt / silver matt	250	6	749 15 11 250	4012406 25492 1	10



Für Beläge 8 mm. For floor coverings 8 mm.	silber matt / silver matt	250	8	747 15 11 250	4012406 23740 5	10
	weiß pulverbesch./ white powderc.	250	8	747 15 30 250	4012406 24787 9	10
Für Beläge 10 mm. For floor coverings 10 mm.	silber / silver	250	10	748 15 11 250	4012406 23742 9	10
	weiß pulverbesch./ white powderc.	250	10	748 15 30 250	4012406 24907 1	10
Für Beläge 11 mm. For floor coverings 11 mm.	silber matt / silver matt	250	11	750 15 11 250	4012406 25497 6	10
Für Beläge 12,5 mm. For floor coverings 12,5 mm.	silber matt / silver matt	250	12,5	751 15 11 250	4012406 25500 3	10

747-751

6 - 12,5 mm

Eckstück, Aluminium massiv

Für Alu-Vierkantprofil.
1 Stück pro Beutel.

Corner, aluminium massive

For square edge trims, aluminium.
1 piece per bag.

	Farbe / colour	H (mm)	SB	Art. Nr. / item no	EAN-Code	VE
Für Profil Nr. 749 / 6 mm. For profile no. 749 / 6 mm.	silber matt / silver matt	6	SB	749 03 11 000	4012406 25503 4	5



Für Profil Nr. 747 / 8 mm. For profile no. 747 / 8 mm.	silber matt / silver matt	8	SB	747 03 11 000	4012406 24056 6	5
	weiß pulverbesch./ white powderc.	8	SB	747 03 30 000	4012406 25507 2	5
Für Profil Nr. 748 / 10 mm. For profile no. 748 / 10 mm.	silber matt / silver matt	10	SB	748 03 11 000	4012406 24057 3	5
	weiß pulverbesch./ white powderc.	10	SB	748 03 30 000	4012406 25509 6	5
Für Profil Nr. 750 / 11 mm. For profile no. 750 / 11 mm.	silber matt / silver matt	11	SB	750 03 11 000	4012406 25510 2	5
Für Profil Nr. 751 / 12,5 mm. For profile no. 751 / 12,5 mm.	silber matt / silver matt	12,5	SB	751 03 11 000	4012406 25513 3	5

747-751

6 - 12,5 mm

Eckstück, Metallguss

Für Alu-Vierkantprofil.
1 Stück pro Beutel.

Corner, metal cast

For square edge trims, aluminium.
1 piece per bag.

	Farbe / colour	H (mm)	SB	Art. Nr. / item no	EAN-Code	VE
Für Profil Nr. 749 / 6 mm. For profile no. 749 / 6 mm.	silber matt / silver matt	6	SB	749 04 11 000	4012406 27948 1	20



Für Profil Nr. 747 / 8 mm. For profile no. 747 / 8 mm.	silber matt / silver matt	8	SB	747 04 11 000	4012406 27951 1	20
	weiß pulverbesch./ white powderc.	8	SB	747 04 30 000	4012406 27953 5	20
Für Profil Nr. 748 / 10 mm. For profile no. 748 / 10 mm.	silber matt / silver matt	10	SB	748 04 11 000	4012406 27954 2	20
	weiß pulverbesch./ white powderc.	10	SB	748 04 30 000	4012406 27956 6	20
Für Profil Nr. 750 / 11 mm. For profile no. 750 / 11 mm.	silber matt / silver matt	11	SB	750 04 11 000	4012406 27957 3	20
Für Profil Nr. 751 / 12,5 mm. For profile no. 751 / 12,5 mm.	silber matt / silver matt	12,5	SB	751 04 11 000	4012406 27960 3	20

757-760



8 - 12,5mm

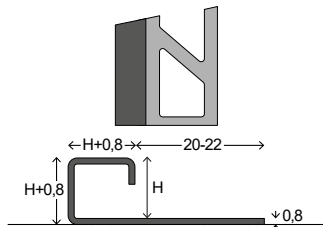
Vierkantprofil







Edelstahl, 1.4301 (V2A).
Loch-Stanzung.

Square edge trim

Stainless steel, 1.4301 (V2A).
Punched holes.

	Farbe / colour	cm	H(mm)	Art. Nr. / item no	EAN-Code	VE
Für Beläge 8 mm. For floor coverings 8 mm.		300	8	757 15 01 300	4012406 28605 2	10
		250	8	757 15 01 250	4012406 23787 0	10
		300	8	757 15 02 300	4012406 28606 9	10
		250	8	757 15 02 250	4012406 25694 9	10



Für Beläge 10 mm. For floor coverings 10 mm.		300	10	758 15 01 300	4012406 28607 6	10
		250	10	758 15 01 250	4012406 23789 4	10
		300	10	758 15 02 300	4012406 28608 3	10
		250	10	758 15 02 250	4012406 25696 3	10
Für Beläge 11 mm. For floor coverings 11 mm.		300	11	760 15 01 300	4012406 28609 0	10
		250	11	760 15 01 250	4012406 28333 4	10
		300	11	760 15 02 300	4012406 28610 6	10
		250	11	760 15 02 250	4012406 28334 1	10
Für Beläge 12,5 mm. For floor coverings 12.5 mm.		300	12,5	759 15 01 300	4012406 28611 3	10
		250	12,5	759 15 01 250	4012406 23791 7	10
		300	12,5	759 15 02 300	4012406 28612 0	10
		250	12,5	759 15 02 250	4012406 25700 7	10

757-760




8 - 12,5mm

Eckstück für Vierkantprofil

Edelstahl, 1.4301 (V2A).
1 Stück pro Beutel.

Corner for square edge trim

Stainless steel, 1.4301 (V2A).
1 piece per bag.

	Farbe / colour	H (mm)	SB	Art. Nr. / item no	EAN-Code	VE
Für Profil Nr. 757 / 8 mm. For profile no. 757 / 8 mm.		8	SB	757 03 01 000	4012406 24058 0	5
		8	SB	757 03 02 000	4012406 25702 1	5
Für Profil Nr. 758 / 10 mm. For profile no. 758 / 10 mm.		10	SB	758 03 01 000	4012406 24059 7	5
		10	SB	758 03 02 000	4012406 25704 5	5
Für Profil Nr. 759 / 12,5 mm. For profile no. 759 / 12.5 mm.		12,5	SB	759 03 01 000	4012406 24060 3	5
		12,5	SB	759 03 02 000	4012406 25709 0	5

757-760





8 - 12,5mm

Eckstück für Vierkantprofil

Metallguss.
1 Stück pro Beutel.

Corner for square edge trim

Metall cast.
1 piece per bag.

	Farbe / colour	H (mm)	SB	Art. Nr. / item no	EAN-Code	VE
Für Profil Nr. 757 / 8 mm. For profile no. 757 / 8 mm.		8	SB	757 03 11 000	4012406 27276 5	20
		8	SB	757 03 12 000	4012406 27277 2	20
Für Profil Nr. 758 / 10 mm. For profile no. 758 / 10 mm.		10	SB	758 03 11 000	4012406 27279 6	20
		10	SB	758 03 12 000	4012406 27280 2	20
Für Profil Nr. 760 / 11 mm. For profile no. 760 / 11 mm.		11	SB	760 03 11 000	4012406 28336 5	20
		11	SB	760 03 12 000	4012406 28337 2	20
Für Profil Nr. 759 / 12,5 mm. For profile no. 759 / 12.5 mm.		12,5	SB	759 03 11 000	4012406 27282 6	20
		12,5	SB	759 03 12 000	4012406 27283 3	20



788-789

8 - 10 mm

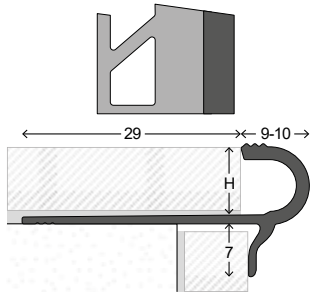
Treppenkante für keramische Fliesen

Aluminium.

Stair nosing for ceramic tiles

Aluminium.

	Farbe / colour	cm	H(mm)	Art. Nr. / item no	EAN-Code	VE
Für Beläge 8 mm. For floor coverings 8 mm.	silber / silver	250	8	788 15 11 250	4012406 25516 4	10



Für Beläge 10 mm. For floor coverings 10 mm.	silber / silver	250	10	789 15 11 250	4012406 25517 1	10
--	-----------------	-----	----	----------------------	-----------------	----

791-792

8 - 10 mm

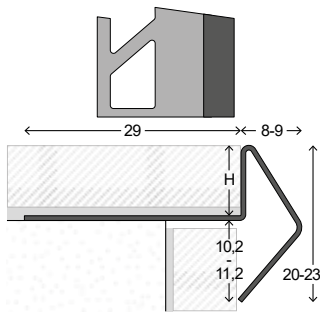
Treppenkante für keramische Fliesen

Edelstahl rostfrei, 4016 III d (V2A).

Stair nosing for ceramic tiles

Stainless steel, 4016 III d (V2A).

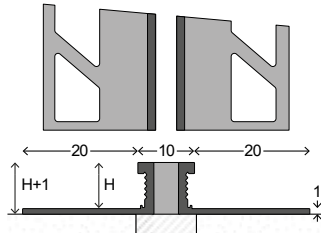
	Farbe / colour	cm	H(mm)	Art. Nr. / item no	EAN-Code	VE
Für Beläge 8 mm. For floor coverings 8 mm.	Edelstahl glänzend / stainless steel glossy	250	8	791 15 01 250	4012406 27994 8	10
	Edelstahl gebürstet / stainless steel brushed	250	8	791 15 02 250	4012406 27996 2	10



Für Beläge 10 mm. For floor coverings 10 mm.	Edelstahl glänzend / stainless steel glossy	250	10	792 15 01 250	4012406 27302 1	10
	Edelstahl gebürstet / stainless steel brushed	250	10	792 15 02 250	4012406 27303 8	10



Für Beläge 2 mm.
For floor coverings 2 mm.



Farbe / colour	cm	H(mm)	Art. Nr. / item no	EAN-Code	VE
Alu/grau / alu/grey	300	2	777 15 42 300	4012406 27287 1	10
	250	2	777 15 06 250	4012406 27978 8	10
Alu/schwarz / alu/black	300	2	777 15 32 300	4012406 27982 5	10
	250	2	777 15 32 250	4012406 27980 1	10
Alu/beige / alu/beige	300	2	777 15 41 300	4012406 03061 7	10
	250	2	777 15 41 250	4012406 03062 4	10

Für Beläge 3 mm.
For floor coverings 3 mm.

Alu/grau / alu/grey	300	3	770 15 42 300	4012406 27984 9	10
	250	3	770 15 06 250	4012406 20104 8	10
Alu/schwarz / alu/black	300	3	770 15 32 300	4012406 27043 3	10
	250	3	770 15 32 250	4012406 26564 4	10
Alu/beige / alu/beige	300	3	770 15 41 300	4012406 03063 1	10
	250	3	770 15 41 250	4012406 03064 8	10

Für Beläge 4,5 mm.
For floor coverings 4.5 mm.

Alu/grau / alu/grey	300	4,5	771 15 42 300	4012406 27986 3	10
	250	4,5	771 15 06 250	4012406 20106 2	10
Alu/schwarz / alu/black	300	4,5	771 15 32 300	4012406 27988 7	10
	250	4,5	771 15 32 250	4012406 27288 8	10
Alu/beige / alu/beige	300	4,5	771 15 41 300	4012406 03065 5	10
	250	4,5	771 15 41 250	4012406 03066 2	10

Für Beläge 6 mm.
For floor coverings 6 mm.

Alu/grau / alu/grey	300	6	772 15 42 300	4012406 27990 0	10
	250	6	772 15 06 250	4012406 20108 6	10
Alu/schwarz / alu/black	300	6	772 15 32 300	4012406 27992 4	10
	250	6	772 15 32 250	4012406 27291 8	10

Für Beläge 8 mm.
For floor coverings 8 mm.

Alu/grau / alu/grey	250	8	773 15 06 250	4012406 23793 1	10
---------------------	-----	---	----------------------	-----------------	----

Für Beläge 10 mm.
For floor coverings 10 mm.

Alu/grau / alu/grey	250	10	774 15 06 250	4012406 23795 5	10
---------------------	-----	----	----------------------	-----------------	----

Für Beläge 12,5 mm.
For floor coverings 12.5 mm.

Alu/grau / alu/grey	250	12,5	775 15 06 250	4012406 23797 9	10
---------------------	-----	------	----------------------	-----------------	----

Für Beläge 15 mm.
For floor coverings 15 mm.

Alu/grau / alu/grey	250	15	776 15 06 250	4012406 23799 3	10
---------------------	-----	----	----------------------	-----------------	----



769-771

2,5-4,5mm

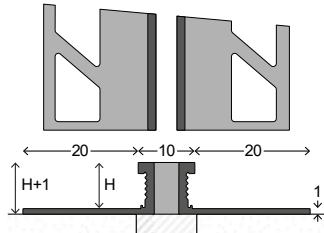
Aluminium-Dehnfugenprofil

Silikon-Fuge.

Aluminium expansion joint section

Silicone joint.

Für Beläge 2,5 mm.
For floor coverings 2.5 mm.



Farbe / colour	cm	H(mm)	Art. Nr. / item no	EAN-Code	VE
schwarz/ black	300	2,5	769 25 32 300	4012406 04542 0	10 N
beige/ beige	300	2,5	769 25 41 300	4012406 04543 7	10 N
grau/ grey	300	2,5	769 25 42 300	4012406 04544 4	10 N
grau-beige/ grey-beige	300	2,5	769 25 43 300	4012406 04545 1	10 N
anthrazit/ anthracite	300	2,5	769 25 44 300	4012406 04546 8	10 N
silbergrau/ silver-grey	300	2,5	769 25 45 300	4012406 04547 5	10 N

Für Beläge 3 mm.
For floor coverings 3 mm.

schwarz/ black	300	3	770 25 32 300	4012406 04548 2	10 N
beige/ beige	300	3	770 25 41 300	4012406 04549 9	10 N
grau/ grey	300	3	770 25 42 300	4012406 04550 5	10 N
grau-beige/ grey-beige	300	3	770 25 43 300	4012406 04551 2	10 N
anthrazit/ anthracite	300	3	770 25 44 300	4012406 04552 9	10 N
silbergrau/ silver-grey	300	3	770 25 45 300	4012406 04553 6	10 N

Für Beläge 4,5 mm.
For floor coverings 4.5 mm.

schwarz/ black	300	4,5	771 25 32 300	4012406 04554 3	10 N
beige/ beige	300	4,5	771 25 41 300	4012406 04555 0	10 N
grau/ grey	300	4,5	771 25 42 300	4012406 04556 7	10 N
grau-beige/ grey-beige	300	4,5	771 25 43 300	4012406 04557 4	10 N
anthrazit/ anthracite	300	4,5	771 25 44 300	4012406 04558 1	10 N
silbergrau/ silver-grey	300	4,5	771 25 45 300	4012406 04559 8	10 N



780-784

3 - 10 mm

Edelstahl-Dehnfugenprofil

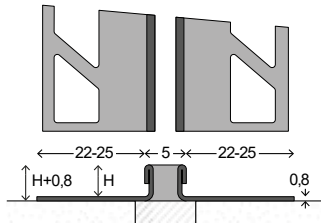
Edelstahl, 1.4301 (V2A).
EPDM-Fuge, vulkanisiert.

Expansion joint section, stainless steel

Stainless steel, 1.4301 (V2A).
EPDM joint, vulcanised.

Für Beläge 3 mm.

For floor coverings 3 mm.



Farbe / colour	cm	H(mm)	Art. Nr. / item no	EAN-Code	VE
Edelstahl/grau / stainlesssteel/grey	300	3	780 15 01 300	4012406 26754 9	10
	250	3	780 15 01 250	4012406 02414 2	10
Edelstahl/schwarz / stainlesssteel/black	300	3	780 15 02 300	4012406 26405 0	10
	250	3	780 15 02 250	4012406 27759 3	10
Edelstahl/beige / stainlesssteel/beige	300	3	780 15 41 300	4012406 03067 9	10

Für Beläge 4,5 mm.

For floor coverings 4.5 mm.

Edelstahl/grau / stainlesssteel/grey	300	4,5	781 15 01 300	4012406 27296 3	10
	250	4,5	781 15 01 250	4012406 02415 9	10
Edelstahl/schwarz / stainlesssteel/black	300	4,5	781 15 02 300	4012406 27297 0	10
	250	4,5	781 15 02 250	4012406 27760 9	10
Edelstahl/beige / stainlesssteel/beige	300	4,5	781 15 41 300	4012406 03068 6	10

Für Beläge 6 mm.

For floor coverings 6 mm.

Edelstahl/grau / stainlesssteel/grey	300	6	782 15 01 300	4012406 27298 7	10
	250	6	782 15 01 250	4012406 23874 7	10
Edelstahl/schwarz / stainlesssteel/black	300	6	782 15 02 300	4012406 27299 4	10
	250	6	782 15 02 250	4012406 27761 6	10

Für Beläge 8 mm.

For floor coverings 8 mm.

Edelstahl/grau / stainlesssteel/grey	250	8	783 15 01 250	4012406 23876 1	10
--------------------------------------	-----	---	----------------------	-----------------	----

Für Beläge 10 mm.

For floor coverings 10 mm.

Edelstahl/grau / stainlesssteel/grey	250	10	784 15 01 250	4012406 23878 5	10
--------------------------------------	-----	----	----------------------	-----------------	----

780-781

3 - 4,5 mm

Edelstahl-Dehnfugenprofil

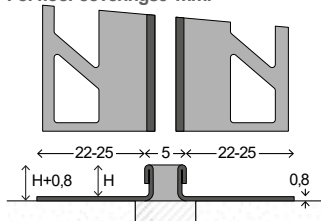
Edelstahl, 1.4301 (V2A).
Silikon-Fuge.

Expansion joint section, stainless steel

Stainless steel, 1.4301 (V2A).
Silicone joint.

Für Beläge 3 mm.

For floor coverings 3 mm.




Farbe / colour	cm	H(mm)	Art. Nr. / item no	EAN-Code	VE
schwarz / black	300	3	780 25 32 300	4012406 04560 4	10 N
beige / beige	300	3	780 25 41 300	4012406 04561 1	10 N
grau / grey	300	3	780 25 42 300	4012406 04562 8	10 N
grau-beige / grey-beige	300	3	780 25 43 300	4012406 04563 5	10 N
anthrazit / anthracite	300	3	780 25 44 300	4012406 04564 2	10 N
silbergrau / silver-grey	300	3	780 25 45 300	4012406 04565 9	10 N

Für Beläge 4,5 mm.

For floor coverings 4.5 mm.

schwarz / black	300	4,5	781 25 32 300	4012406 04566 6	10 N
beige / beige	300	4,5	781 25 41 300	4012406 04567 3	10 N
grau / grey	300	4,5	781 25 42 300	4012406 04568 0	10 N
grau-beige / grey-beige	300	4,5	781 25 43 300	4012406 04569 7	10 N
anthrazit / anthracite	300	4,5	781 25 44 300	4012406 04570 3	10 N
silbergrau / silver-grey	300	4,5	781 25 45 300	4012406 04571 0	10 N



77810-77820

DilaTec Dehnfugensystem

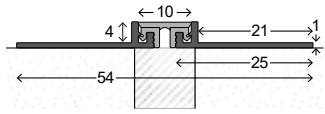
Bestehend aus zwei Aluminium-Basisprofilen und einem Dehnfugenstreifen auskoextrudiertem Hart- und Weich-PVC.

DilaTec Expansionjoint system

Consisting of two aluminium base profiles and an expansion joint strip from co-extruded hard and soft PVC.

Für Beläge 2-4 mm.

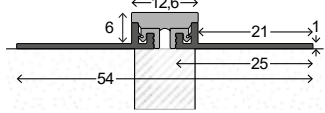
For floor coverings 2-4 mm.



Farbe / colour		cm	H(mm)	Art. Nr. / item no	EAN-Code	VE
hellgrau / light-grey (RAL 7042)		300	2-4	778 10 31 300	4012406 04083 8	10
		250	2-4	778 10 31 250	4012406 03935 1	10
dunkelgrau / dark-grey (RAL 7016)		300	2-4	778 10 44 300	4012406 04084 5	10
		250	2-4	778 10 44 250	4012406 03936 8	10
beige / beige (RAL 1001)		300	2-4	778 10 41 300	4012406 04085 2	10
		250	2-4	778 10 41 250	4012406 03937 5	10
schwarz / black (RAL 9005)		300	2-4	778 10 32 300	4012406 04086 9	10
		250	2-4	778 10 32 250	4012406 03938 2	10

Für Beläge 4-6 mm.

For floor coverings 4-6 mm.



hellgrau / light-grey (RAL 7042)		300	4-6	778 20 31 300	4012406 04087 6	10
		250	4-6	778 20 31 250	4012406 03943 6	10
dunkelgrau / dark-grey (RAL 7016)		300	4-6	778 20 44 300	4012406 04088 3	10
		250	4-6	778 20 44 250	4012406 03944 3	10
beige / beige (RAL 1001)		300	4-6	778 20 41 300	4012406 04089 0	10
		250	4-6	778 20 41 250	4012406 03945 0	10
schwarz / black (RAL 9005)		300	4-6	778 20 32 300	4012406 04090 6	10
		250	4-6	778 20 32 250	4012406 03946 7	10



77910-77920

DilaTec Dehnfugensystem

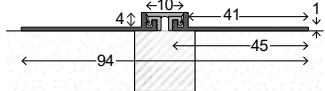
Bestehend aus zwei Aluminium-Basisprofilen mit breitem Schenkel und einem Dehnfugenstreifen auskoextrudiertem Hart- und Weich-PVC.

DilaTec Expansionjoint system

Consisting of two aluminium base profiles with wide base and an expansion joint strip from co-extruded hard and soft PVC.

Für Beläge 2-4 mm.

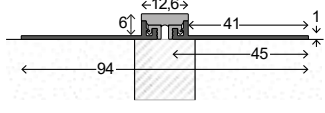
For floor coverings 2-4 mm.



Farbe / colour		cm	H(mm)	Art. Nr. / item no	EAN-Code	VE
hellgrau / light-grey (RAL 7042)		300	2-4	779 10 31 300	4012406 04091 3	10
		250	2-4	779 10 31 250	4012406 04047 0	10
dunkelgrau / dark-grey (RAL 7016)		300	2-4	779 10 44 300	4012406 04094 4	10
		250	2-4	779 10 44 250	4012406 04050 0	10
beige / beige (RAL 1001)		300	2-4	779 10 41 300	4012406 04093 7	10
		250	2-4	779 10 41 250	4012406 04049 4	10
schwarz / black (RAL 9005)		300	2-4	779 10 32 300	4012406 04092 0	10
		250	2-4	779 10 32 250	4012406 04048 7	10

Für Beläge 4-6 mm.

For floor coverings 4-6 mm.



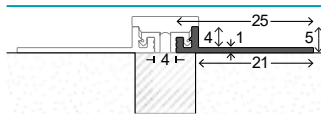
hellgrau / light-grey (RAL 7042)		300	4-6	779 20 31 300	4012406 04095 1	10
		250	4-6	779 20 31 250	4012406 04051 7	10
dunkelgrau / dark-grey (RAL 7016)		300	4-6	779 20 44 300	4012406 04098 2	10
		250	4-6	779 20 44 250	4012406 04054 8	10
beige / beige (RAL 1001)		300	4-6	779 20 41 300	4012406 04097 5	10
		250	4-6	779 20 41 250	4012406 04053 1	10
schwarz / black (RAL 9005)		300	4-6	779 20 32 300	4012406 04096 8	10
		250	4-6	779 20 32 250	4012406 04052 4	10



778 2 - 6 mm

DilaTec Dehnfugen-Basisprofil

Aluminium.
Für Beläge bis 6 mm.
Dehnfugenstreifen zum einclippen separaterhältlich.



Farbe/ colour	cm	H(mm)	Art. Nr. / item no	EAN-Code	VE
Aluminium natur/ aluminium natural	300	2-6	778 15 06300	4012406 04073 9	20
	250	2-6	778 15 06250	4012406 03429 5	20

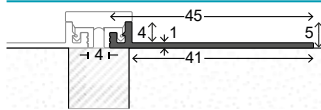
DilaTec Expansionjoint base profile

Aluminium.
For floor coverings up to 6 mm.
Expansion joint stripsto clip in are available separately.

779 2 - 6 mm

DilaTec Dehnfugen-Basisprofil

Aluminium.
Für Beläge bis 6 mm.
Mit breitem Profilschenkel.
Dehnfugenstreifen zum einclippen separaterhältlich.



Farbe/ colour	cm	H(mm)	Art. Nr. / item no	EAN-Code	VE
Aluminium natur/ aluminium natural	300	2-6	779 15 06300	4012406 04074 6	20
	250	2-6	779 15 06250	4012406 03882 8	20

DilaTec Expansionjoint base profile

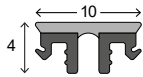
Aluminium.
For floor coverings up to 6 mm.
With wide base.
Expansion joint stripsto clip in are available separately.

77800

DilaTec Dehnfugenstreifen

Koextrudiertes Hart- und Weich-PVC.
Zur Verwendung mit Dehnfugen-Basisprofil Nr. 778 und 779.

Für Beläge 2-4 mm.
For floor coverings 2-4 mm.

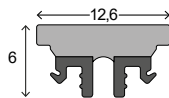


Farbe/ colour	cm	H(mm)	Art. Nr. / item no	EAN-Code	VE
hellgrau/ light-grey (RAL 7042)	300	2-4	778 00 31300	4012406 04075 3	10
	250	2-4	778 00 31250	4012406 03431 8	10
dunkelgrau/ dark-grey (RAL 7016)	300	2-4	778 00 44300	4012406 04076 0	10
	250	2-4	778 00 44250	4012406 03432 5	10
beige/ beige (RAL 1001)	300	2-4	778 00 41300	4012406 04077 7	10
	250	2-4	778 00 41250	4012406 03433 2	10
schwarz/ black (RAL 9005)	300	2-4	778 00 32300	4012406 04078 4	10
	250	2-4	778 00 32250	4012406 03434 9	10

DilaTec Expansionjoint strip

Co-extruded hard and soft PVC.
For use with expansion joint base profile no. 778 and 779.

Für Beläge 4-6 mm.
For floor coverings 4-6 mm.



Farbe/ colour	cm	H(mm)	Art. Nr. / item no	EAN-Code	VE
hellgrau/ light-grey (RAL 7042)	300	4-6	778 01 31300	4012406 04079 1	10
	250	4-6	778 01 31250	4012406 03439 4	10
dunkelgrau/ dark-grey (RAL 7016)	300	4-6	778 01 44300	4012406 04080 7	10
	250	4-6	778 01 44250	4012406 03440 0	10
beige/ beige (RAL 1001)	300	4-6	778 01 41300	4012406 04081 4	10
	250	4-6	778 01 41250	4012406 03441 7	10
schwarz/ black (RAL 9005)	300	4-6	778 01 32300	4012406 04082 1	10
	250	4-6	778 01 32250	4012406 03442 4	10



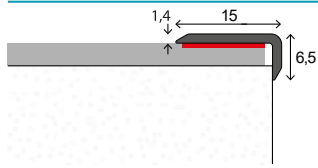
278 15 x 6,5 mm

Winkelprofil

Aluminium.
Selbstklebend.

Angle edge

Aluminium.
Auto-adhesive.



Farbe / colour	cm	SB	Art. Nr. / item no	EAN-Code	VE
silber / silver	270	S	278 24 11 270	4012406 03451 6	10
Edelstahl matt / stainlesssteel matt	270	S	278 24 14 270	4012406 03452 3	10

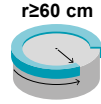
277 15 x 15 mm

Winkelprofil

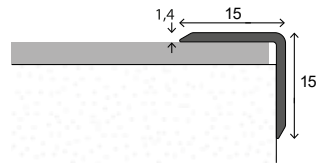
Aluminium.
Auf Anfrage biegbar.

Angle edge

Aluminium.
Bendable on request.

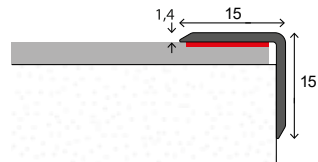


Ungelocht.
Unperforated.



Farbe / colour	cm	SB	Art. Nr. / item no	EAN-Code	VE
silber / silver	270		277 20 11 270	4012406 03990 0	10

Selbstklebend.
Auto-adhesive.



silber / silver	270	S	277 24 11 270	4012406 03648 0	10
Edelstahl matt / stainlesssteel matt	270	S	277 24 14 270	4012406 03649 7	10
schwarz pulv. / black powd. (RAL9005)	270	S	277 24 32 270	4012406 04214 6	10

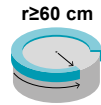
291 15 x 8,5 mm

Winkelprofil

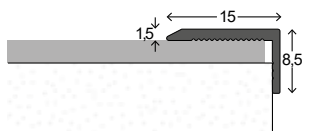
Aluminium.
Auf Anfrage biegbar.

Angle edge

Aluminium.
Bendable on request.

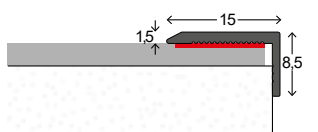


Ungelocht.
Unperforated.



Farbe / colour	cm	SB	Art. Nr. / item no	EAN-Code	VE
silber / silver	270		291 20 11 270	4012406 27309 0	10

Selbstklebend.
Auto-adhesive.



sahara / sahara	270	S	291 24 13 270	4012406 27311 3	10
silber / silver	270	S	291 24 11 270	4012406 27312 0	10
Edelstahl matt / stainlesssteel matt	270	S	291 24 14 270	4012406 27313 7	10

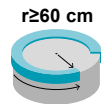
292 20 x 10 mm

Winkelprofil

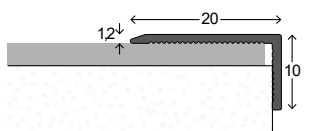
Aluminium.
Auf Anfrage biegbar.

Angle edge

Aluminium.
Bendable on request.

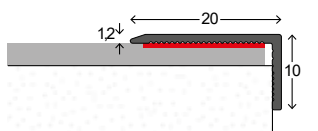


Ungelocht.
Unperforated.



Farbe / colour	cm	SB	Art. Nr. / item no	EAN-Code	VE
silber / silver	270		292 20 11 270	4012406 27315 1	10

Selbstklebend.
Auto-adhesive.



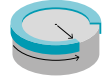
sahara / sahara	270	S	292 24 13 270	4012406 27317 5	10
silber / silver	270	S	292 24 11 270	4012406 27318 2	10
Edelstahl matt / stainlesssteel matt	270	S	292 24 14 270	4012406 27319 9	10

160 24,5 x 10 mm

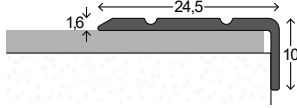
Winkelprofil
Aluminium.
Auf Anfrage biegsam.

Angle edge
Aluminium.
Bendable on request.

r≥60 cm

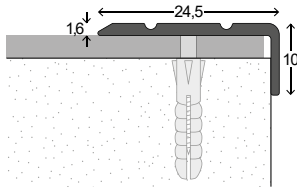


Ungelocht.
Unperforated.



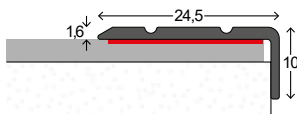
Farbe / colour	cm	SB	Art. Nr. / item no	EAN-Code	VE
silber / silver	500		160 10 11 500	4012406 03992 4	25 m
	250		160 10 11 250	4012406 03993 1	10

Versenkte Schraublöcher.
Countersunk holes.



gold / gold	270		160 23 10 270	4012406 67370 8	10
	270	SB	160 23 10 270 SB	4012406 21013 2	10
	100	SB	160 13 10 100	4012406 94060 2	10
sahara / sahara	270		160 23 13 270	4012406 01106 7	10
	270	SB	160 23 13 270 SB	4012406 21015 6	10
	100	SB	160 13 13 100	4012406 01107 4	10
silber / silver	500		160 13 11 500	4012406 67301 2	25 m
	300		160 13 11 300	4012406 21016 3	10
	270		160 23 11 270	4012406 67371 5	10
	270	SB	160 23 11 270 SB	4012406 21017 0	10
	100	SB	160 13 11 100	4012406 94061 9	10
	90	SB	160 23 11 090	4012406 94066 4	10
bronze / bronze	270		160 23 12 270	4012406 67374 6	10
	270	SB	160 23 12 270 SB	4012406 21019 4	10
	100	SB	160 13 12 100	4012406 94064 0	10
Edelstahl matt / stainlesssteel matt	270		160 23 14 270	4012406 01109 8	10
	270	SB	160 23 14 270 SB	4012406 21021 7	10
	100	SB	160 13 14 100	4012406 01110 4	10
Edelstahl gebürstet / stainless steel brushed	270	SB	160 23 19 270	4012406 28006 7	10
	100	SB	160 13 19 100	4012406 28008 1	10

Selbstklebend.
Auto-adhesive.



gold / gold	270	S	160 24 10 270	4012406 71270 4	10
	100	SB	160 14 10 100	4012406 71010 6	10
	90	SB	160 24 10 090	4012406 71015 1	10
sahara / sahara	300	S	160 14 13 300	4012406 21023 1	10
	270	S	160 24 13 270	4012406 01112 8	10
	100	SB	160 14 13 100	4012406 01113 5	10
	90	SB	160 24 13 090	4012406 01114 2	10
silber / silver	300	S	160 14 11 300	4012406 21024 8	10
	270	S	160 24 11 270	4012406 71271 1	10
	100	SB	160 14 11 100	4012406 71011 3	10
	90	SB	160 24 11 090	4012406 71016 8	10
bronze / bronze	300	S	160 14 12 300	4012406 21025 5	10
	270	S	160 24 12 270	4012406 71274 2	10
	100	SB	160 14 12 100	4012406 71014 4	10
	90	SB	160 24 12 090	4012406 71019 9	10
Edelstahl matt / stainlesssteel matt	300	S	160 14 14 300	4012406 21026 2	10
	270	S	160 24 14 270	4012406 01115 9	10
	100	SB	160 14 14 100	4012406 01116 6	10
	90	SB	160 24 14 090	4012406 01117 3	10
Edelstahl gebürstet / stainless steel brushed	270	S	160 24 19 270	4012406 28010 4	10
	100	SB	160 14 19 100	4012406 28012 8	10
schwarz pulverbeschichtet (RAL9005) / black powdercoated (RAL9005)	300	S	160 14 32 300	4012406 28058 6	10
	100	SB	160 14 32 100	4012406 04215 3	10
anthrazit metallic / anthracite metallic	100	SB	160 14 50 100	4012406 03285 7	10
grau metallic / grey metallic	100	SB	160 14 52 100	4012406 03286 4	10
bronze metallic / bronze metallic	100	SB	160 14 53 100	4012406 03287 1	10
Buche / beech	270	S	160 44 20 270	4012406 71273 5	10
	90	SB	160 44 20 090	4012406 71013 7	10
Eiche dunkel / oak dark	270	S	160 44 21 270	4012406 71277 3	10
	90	SB	160 44 21 090	4012406 71017 5	10
Eiche hell / oak light	270	S	160 44 25 270	4012406 01080 0	10
	90	SB	160 44 25 090	4012406 01081 7	10
Ahorn / maple	270	S	160 44 22 270	4012406 71278 0	10
	90	SB	160 44 22 090	4012406 71018 2	10
Nussbaum / walnut	270	S	160 44 24 270	4012406 00875 3	10
	90	SB	160 44 24 090	4012406 00874 6	10
Eiche hellgrau / oak light grey	270	S	160 44 27 270	4012406 29743 0	10
	90	SB	160 44 27 090	4012406 29744 7	10
Eiche grau / Oak grey	270	S	160 44 28 270	4012406 29745 4	10
	90	SB	160 44 28 090	4012406 29746 1	10

161 24,5 x 15 mm

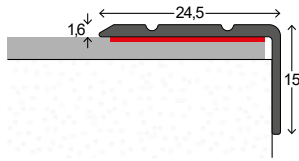
Winkelprofil

Aluminium.
Auf Anfrage biegsam.

Angle edge

Aluminium.
Bendable on request.

Selbstklebend.
Auto-adhesive.



Farbe / colour	cm	SB	Art. Nr. / item no	EAN-Code	VE
gold / gold	270	S	161 24 10 270	4012406 71370 1	10
	90	SB	161 24 10 090	4012406 71025 0	10
	300	S	161 14 11 300	4012406 03742 5	10
silber / silver	270	S	161 24 11 270	4012406 71371 8	10
	90	SB	161 24 11 090	4012406 71026 7	10
	300	S	161 14 14 300	4012406 03744 9	10
Edelstahl matt / stainlesssteel matt	270	S	161 24 14 270	4012406 01301 6	10
	90	SB	161 24 14 090	4012406 01302 3	10
	300	S	161 14 32 300	4012406 03746 3	10
schwarz pulv. / black powd. (RAL9005)	300	S	161 14 32 300	4012406 03746 3	10

162 24,5 x 20 mm

Winkelprofil

Aluminium.
Auf Anfrage biegsam.

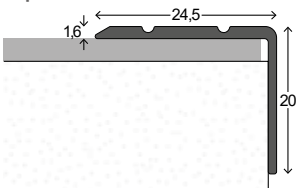
Angle edge

Aluminium.
Bendable on request.

r≥75 cm

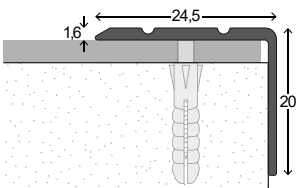


Ungelocht.
Unperforated.



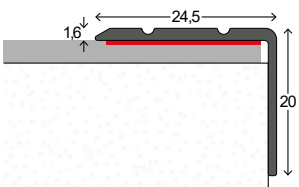
Farbe / colour	cm	SB	Art. Nr. / item no	EAN-Code	VE
silber / silver	500		162 10 11 500	4012406 03994 8	25 m
	250		162 10 11 250	4012406 03995 5	10

Versenkte Schraublöcher.
Countersunk holes.



gold / gold	270		162 23 10 270	4012406 67470 5	10
	270	SB	162 23 10 270 SB	4012406 21028 6	10
	100	SB	162 13 10 100	4012406 94070 1	10
sahara / sahara	270		162 23 13 270	4012406 01118 0	10
	270	SB	162 23 13 270 SB	4012406 21030 9	10
	100	SB	162 13 13 100	4012406 01119 7	10
silber / silver	500		162 13 11 500	4012406 67401 9	25 m
	300		162 13 11 300	4012406 21031 6	10
	270		162 23 11 270	4012406 67471 2	10
	270	SB	162 23 11 270 SB	4012406 21032 3	10
	100	SB	162 13 11 100	4012406 94071 8	10
	90	SB	162 23 11 090	4012406 94076 3	10
bronze / bronze	270		162 23 12 270	4012406 67474 3	10
	270	SB	162 23 12 270 SB	4012406 21034 7	10
	100	SB	162 13 12 100	4012406 94074 9	10
Edelstahl matt / stainlesssteel matt	270		162 23 14 270	4012406 01121 0	10
	270	SB	162 23 14 270 SB	4012406 21036 1	10
	100	SB	162 13 14 100	4012406 01122 7	10
Edelstahl gebürstet / stainless steel brushed	270	SB	162 23 19 270	4012406 28014 2	10
	100	SB	162 13 19 100	4012406 28016 6	10

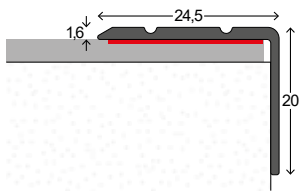
Selbstklebend.
Auto-adhesive.



gold / gold	270	S	162 24 10 270	4012406 71470 8	10
	100	SB	162 14 10 100	4012406 71030 4	10
	90	SB	162 24 10 090	4012406 71035 9	10
sahara / sahara	270	S	162 24 13 270	4012406 01124 1	10
	100	SB	162 14 13 100	4012406 01125 8	10
	90	SB	162 24 13 090	4012406 01126 5	10
silber / silver	300	S	162 14 11 300	4012406 21039 2	10
	270	S	162 24 11 270	4012406 71471 5	10
	100	SB	162 14 11 100	4012406 71031 1	10
	90	SB	162 24 11 090	4012406 71036 6	10
bronze / bronze	300	S	162 14 12 300	4012406 21040 8	10
	270	S	162 24 12 270	4012406 71474 6	10
	100	SB	162 14 12 100	4012406 71034 2	10
	90	SB	162 24 12 090	4012406 71039 7	10
Edelstahl matt / stainlesssteel matt	300	S	162 14 14 300	4012406 21041 5	10
	270	S	162 24 14 270	4012406 01127 2	10
	100	SB	162 14 14 100	4012406 01128 9	10
	90	SB	162 24 14 090	4012406 01129 6	10
Edelstahl gebürstet / stainless steel brushed	270	S	162 24 19 270	4012406 28018 0	10
	100	SB	162 14 19 100	4012406 28020 3	10

162 24,5 x 20 mm

Selbstklebend.
Auto-adhesive.

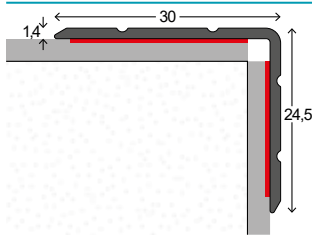


Winkelprofil
Aluminium.

Farbe / colour	cm	SB	Art. Nr. / item no	EAN-Code	VE
schwarz pulverbeschichtet (RAL9005) / black powdercoated (RAL9005)	300	S	162 14 32300	4012406 28060 9	10
anthrazit metallic / anthracite metallic	100	SB	162 14 32100	4012406 04216 0	10
grau metallic / grey metallic	100	SB	162 14 50100	4012406 03288 8	10
bronze metallic / bronze metallic	100	SB	162 14 53100	4012406 03290 1	10
Buche / beech	270	S	162 44 20270	4012406 71473 9	10
Eiche dunkel / oak dark	270	S	162 44 21270	4012406 71477 7	10
Eiche hell / oak light	270	S	162 44 25270	4012406 01321 4	10
Nussbaum / walnut	270	S	162 44 24270	4012406 00878 4	10
Eiche hellgrau / Oaklight grey	270	S	162 44 27270	4012406 29747 8	10
Eiche grau / Oak grey	270	S	162 44 28270	4012406 29748 5	10

Angle edge
Aluminium.

168 30 x 24,5 mm

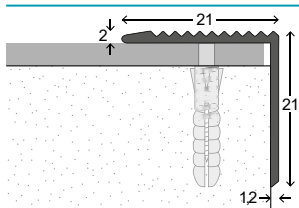


Winkelprofil
Aluminium.
Beidseitig selbstklebend.

Farbe / colour	cm	SB	Art. Nr. / item no	EAN-Code	VE
gold / gold	250	S	168 14 10250	4012406 01337 5	10
sahara / sahara	250	S	168 14 13250	4012406 01323 8	10
silber / silver	300	S	168 14 11 300	4012406 03756 2	10
bronze / bronze	250	S	168 14 11 250	4012406 01324 5	10
Edelstahl matt / stainlesssteel matt	250	S	168 14 12250	4012406 01338 2	10
	300	S	168 14 14300	4012406 03759 9	10
	250	S	168 14 14250	4012406 01325 2	10
schwarz pulv. / black powd. (RAL9005)	300	S	168 14 32300	4012406 03758 6	10

Angle edge
Aluminium.
Adhesive on both sides.

180 21 x 21 mm

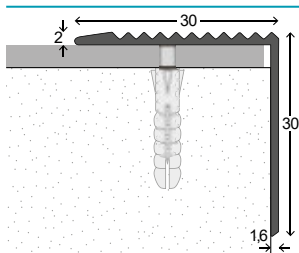


Winkelprofil
Reinmessing.
Versenkte Schraublöcher.

Farbe / colour	cm	SB	Art. Nr. / item no	EAN-Code	VE
Reinmessing unpoliert / brass unpolished	500		180 13 02500	4012406 67200 8	25 m
	250		180 13 02250	4012406 67250 3	10

Angle edge
Pure brass.
Countersunk holes.

181 30 x 30 mm



Winkelprofil
Reinmessing, hochglanzpoliert.
Versenkte Schraublöcher.

Farbe / colour	cm	SB	Art. Nr. / item no	EAN-Code	VE
Reinmessing poliert / brass polished	500		181 13 03500	4012406 67100 1	25 m
	250		181 13 03250	4012406 67150 6	10

Angle edge
Pure brass, with mirror finish.
Countersunk holes.



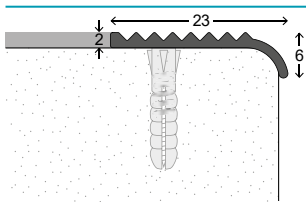
173 23 mm

Treppenkantenprofil

Aluminium.
Versenkte Schraublöcher.

Stair nosing

Aluminium.
Countersunk holes.



Farbe / colour	cm	SB	Art. Nr. / item no	EAN-Code	VE
gold / gold	250		173 13 10 250	4012406 63250 7	10
	100	SB	173 13 10 100	4012406 93110 5	10
silber / silver	250		173 13 11 250	4012406 63251 4	10
	100	SB	173 13 11 100	4012406 93111 2	10
Edelstahl matt / stainless steel matt	250		173 13 14 250	4012406 29749 2	10

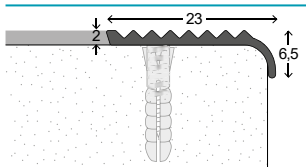
183 23 mm

Treppenkantenprofil

Reinmessing.
Versenkte Schraublöcher.

Stair nosing

Pure brass.
Countersunk holes.



Farbe / colour	cm	SB	Art. Nr. / item no	EAN-Code	VE
Reinmessingunpoliert / brassunpolished	500		183 13 02 500	4012406 63450 1	25 m

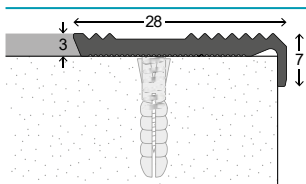
171 28 mm

Treppenkantenprofil

Aluminium.
Versenkte Schraublöcher.

Stair nosing

Aluminium.
Countersunk holes.



Farbe / colour	cm	SB	Art. Nr. / item no	EAN-Code	VE
silber / silver	500		171 13 11 500	4012406 04016 6	25 m
	250		171 13 11 250	4012406 04017 3	10

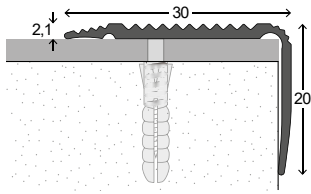


164 30 x 20 mm

Treppenkantenprofil NOVA
Aluminium.

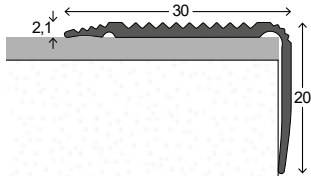
Stair nosing NOVA
Aluminium.

Versenkte Schraublöcher.
Countersunk holes.



Farbe / colour	cm	SB	Art. Nr. / item no	EAN-Code	VE
gold / gold	250		164 13 10 250	4012406 00337 6	10
	100	SB	164 13 10 100	4012406 00338 3	10
silber / silver	500		164 13 11 500	4012406 00339 0	25 m
	250		164 13 11 250	4012406 00340 6	10
	100	SB	164 13 11 100	4012406 00341 3	10
bronze / bronze	250		164 13 12 250	4012406 00343 7	10
	100	SB	164 13 12 100	4012406 00344 4	10
Edelstahl matt / stainlesssteel matt	500		164 13 14 500	4012406 02165 3	25 m
	250		164 13 14 250	4012406 02166 0	10
	100	SB	164 13 14 100	4012406 02167 7	10

Ungelocht.
Unperforated.



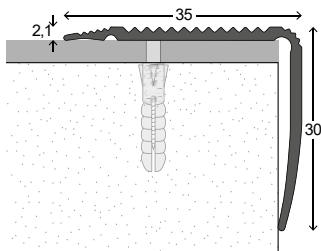
silber / silver	500		164 10 11 500	4012406 29750 8	25 m
	250		164 10 11 250	4012406 04217 7	10

165 35 x 30 mm

Treppenkantenprofil NOVA
Aluminium.

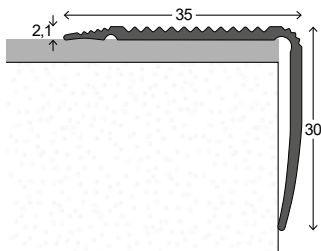
Stair nosing NOVA
Aluminium.

Versenkte Schraublöcher.
Countersunk holes.



Farbe / colour	cm	SB	Art. Nr. / item no	EAN-Code	VE
gold / gold	250		165 13 10 250	4012406 00346 8	10
	100	SB	165 13 10 100	4012406 00347 5	10
silber / silver	500		165 13 11 500	4012406 00348 2	25 m
	250		165 13 11 250	4012406 00349 9	10
	100	SB	165 13 11 100	4012406 00350 5	10
bronze / bronze	500		165 13 12 500	4012406 00351 2	25 m
	250		165 13 12 250	4012406 00352 9	10
	100	SB	165 13 12 100	4012406 00353 6	10
Edelstahl matt / stainlesssteel matt	500		165 13 14 500	4012406 02171 4	25 m
	250		165 13 14 250	4012406 02172 1	10
	100	SB	165 13 14 100	4012406 02173 8	10

Ungelocht.
Unperforated.



silber / silver	500		165 10 11 500	4012406 29751 5	25 m
	250		165 10 11 250	4012406 04218 4	10

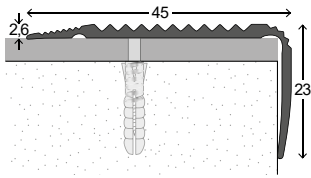


170 45 x 23 mm

Treppenkantenprofil NOVA
Aluminium.

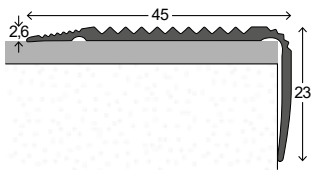
Stair nosing NOVA
Aluminium.

Versenkte Schraublöcher.
Countersunk holes.



Farbe / colour	cm	SB	Art. Nr. / item no	EAN-Code	VE
gold / gold	270		170 23 10270	4012406 63355 9	10
	100	SB	170 13 10100	4012406 98040 0	10
sahara / sahara	270		170 23 13270	4012406 02175 2	10
	100	SB	170 13 13100	4012406 02176 9	10
silber / silver	500		170 13 11 500	4012406 63201 9	25 m
	270		170 23 11 270	4012406 63356 6	10
	100	SB	170 13 11 100	4012406 98041 7	10
bronze / bronze	500		170 13 12500	4012406 63204 0	25 m
	270		170 23 12270	4012406 63359 7	10
	100	SB	170 13 12100	4012406 98044 8	10
Edelstahl matt / stainlesssteel matt	500		170 13 14500	4012406 02177 6	25 m
	270		170 23 14270	4012406 02178 3	10
	100	SB	170 13 14100	4012406 02179 0	10

Ungelocht.
Unperforated.



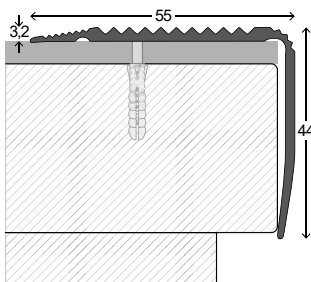
silber / silver	500		170 10 11 500	4012406 29572 6	25 m
	250		170 10 11 250	4012406 04219 1	25 m

172 55 x 44 mm

Treppenkantenprofil NOVA
Aluminium.

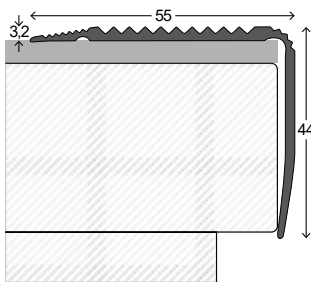
Stair nosing NOVA
Aluminium.

Versenkte Schraublöcher.
Countersunk holes.



Farbe / colour	cm	SB	Art. Nr. / item no	EAN-Code	VE
gold / gold	500		172 13 10500	4012406 63400 6	25 m
	250		172 13 10250	4012406 63425 9	10
silber / silver	500		172 13 11 500	4012406 63401 3	25 m
	250		172 13 11 250	4012406 63426 6	10
bronze / bronze	500		172 13 12500	4012406 63404 4	25 m
	250		172 13 12250	4012406 63429 7	10
Edelstahl matt / stainlesssteel matt	500		172 13 14500	4012406 29752 2	25 m
	250		172 13 14250	4012406 29753 9	10

Ungelocht.
Unperforated.



silber / silver	500		172 10 11 500	4012406 29754 6	25 m
	250		172 10 11 250	4012406 03865 1	25 m



166 70 x 44 mm

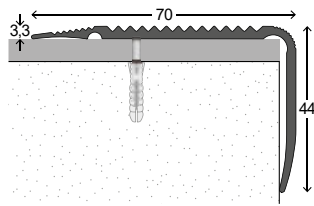
Treppenkantenprofil NOVA

Aluminium.
Versenkte Schraublöcher.

Stair nosing NOVA

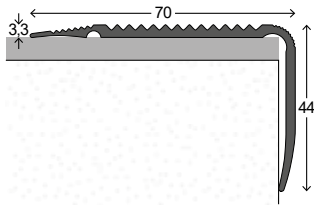
Aluminium.
Countersunk holes.

Versenkte Schraublöcher.
Countersunk holes.



Farbe / colour	cm	SB	Art. Nr. / item no	EAN-Code	VE
silber / silver	500		166 13 11 500	4012406 00356 7	25 m
	250		166 13 11 250	4012406 00357 4	8
Edelstahlmatt / stainlesssteel matt	500		166 13 14 500	4012406 29755 3	25 m
	250		166 13 14 250	4012406 29756 0	8

Ungelocht.
Unperforated.



silber / silver	500		166 10 11 500	4012406 04572 7	25 m	N
	250		166 10 11 250	4012406 04573 4	8	N

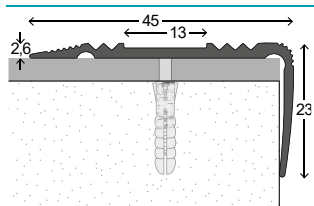
179 45 x 23 mm

Treppenkantenprofil NOVA

Aluminium.
Versenkte Schraublöcher.
Einlagen separat erhältlich.

Stair nosing NOVA

Aluminium.
Countersunk holes.
Inserts available separately.



Farbe / colour	cm	SB	Art. Nr. / item no	EAN-Code	VE
silber / silver	500		179 13 11 500	4012406 02182 0	25 m
	250		179 13 11 250	4012406 02183 7	10

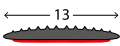
824 13 mm

PVC-Gleitschutz-Einlage

Für Profil Nr. 179.
Selbstklebend.

PVCanti-slipping insert

For profile no. 179.
Auto-adhesive.



Farbe / colour	L (m)	SB	Art. Nr. / item no	EAN-Code	VE
braun / brown	25		824 21 40 025	4012406 68440 7	1
beige / beige	25		824 21 41 025	4012406 68441 4	1
grau / grey	25		824 21 42 025	4012406 68442 1	1
schwarz / black	25		824 21 32 025	4012406 68443 8	1

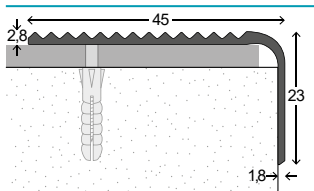
182 45 x 23 mm

Treppenkantenprofil

Reinmessing, hochglanzpoliert.
Versenkte Schraublöcher.

Stair nosing

Purebrass, with mirror finish.
Countersunk holes.



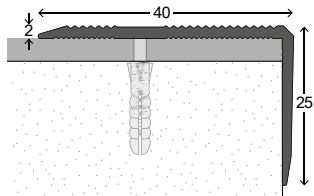
Farbe / colour	cm	SB	Art. Nr. / item no	EAN-Code	VE
Reinmessingpoliert / brasspolished	500		182 13 03 500	4012406 63320 7	25 m
	250		182 13 03 250	4012406 63330 6	10

293 40 x 25 mm

Treppenkantenprofil
Aluminium.

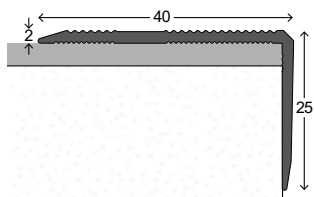
Stair nosing
Aluminium.

Versenkte Schraublöcher.
Countersunk holes.



Farbe / colour	cm	SB	Art. Nr. / item no	EAN-Code	VE
gold / gold	500		293 13 10 500	4012406 26896 6	25 m
	250		293 13 10 250	4012406 26809 6	10
	100	SB	293 13 10 100	4012406 26862 1	10
sahara / sahara	500		293 13 13 500	4012406 26898 0	25 m
	250		293 13 13 250	4012406 26811 9	10
	100	SB	293 13 13 100	4012406 26864 5	10
silber / silver	500		293 13 11 500	4012406 26897 3	25 m
	250		293 13 11 250	4012406 26810 2	10
	250	SB	293 13 11 250 SB	4012406 28714 1	10
Edelstahl matt / stainlesssteel matt	500		293 13 11 100	4012406 26863 8	10
	500		293 13 14 500	4012406 26899 7	25 m
	250		293 13 14 250	4012406 26812 6	10
	100	SB	293 13 14 100	4012406 26865 2	10

Ungelocht.
Unperforated.



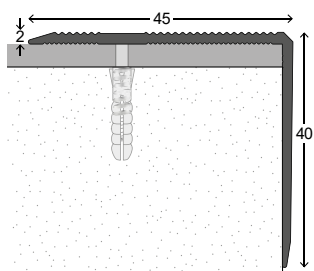
silber / silver	500		293 10 11 500	4012406 03996 2	25 m
	250		293 10 11 250	4012406 03997 9	10

294 45 x 40 mm

Treppenkantenprofil
Aluminium.

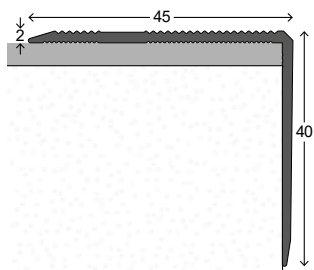
Stair nosing
Aluminium.

Versenkte Schraublöcher.
Countersunk holes.



Farbe / colour	cm	SB	Art. Nr. / item no	EAN-Code	VE
sahara / sahara	500		294 13 13 500	4012406 28022 7	25 m
	250		294 13 13 250	4012406 28023 4	10
	100	SB	294 13 13 100	4012406 28024 1	10
silber / silver	500		294 13 11 500	4012406 28025 8	25 m
	250		294 13 11 250	4012406 28026 5	10
	250	SB	294 13 11 250 SB	4012406 28718 9	10
Edelstahl matt / stainlesssteel matt	100	SB	294 13 11 100	4012406 28027 2	10
	500		294 13 14 500	4012406 28028 9	25 m
	250		294 13 14 250	4012406 28029 6	10
	100	SB	294 13 14 100	4012406 28030 2	10

Ungelocht.
Unperforated.



silber / silver	500		294 10 11 500	4012406 03998 6	25 m
	250		294 10 11 250	4012406 03999 3	10



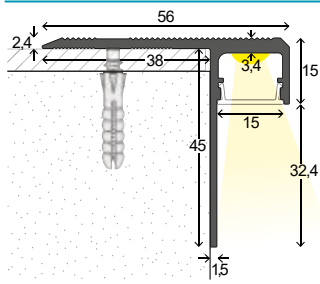
218 56 x 47,4 mm

LED-Treppenkante

Aluminium.
 Versenkte Schraublöcher.
 Lichtabstrahlung nach unten.
 Ohne Diffusor und LED-Technik.

LEDstair nosing

Aluminium.
 Countersunk holes.
 Downward light emission.
 Without diffuser and LED-technics.



Farbe / colour	cm	SB	Art. Nr. / item no	EAN-Code	VE
silber / silver	500		218 13 11 500	4012406 29757 7	20 m
	250		218 13 11 250	4012406 29758 4	8
Edelstahl matt / stainlesssteel matt	500		218 13 14 500	4012406 29759 1	20 m
	250		218 13 14 250	4012406 29760 7	8

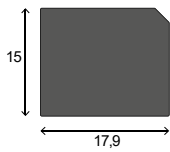
21800 17,9 X 15 mm

Endkappe für LED-Treppenkante218

Aluminium, 2 mm stark.
 Zum Aufkleben auf die Schnittkante.

End cap for LEDstair nosing 218

Aluminium, 2 mm thick.
 Forgluing on the cutting line.



Farbe / colour	cm	SB	Art. Nr. / item no	EAN-Code	VE
silber / silver			218 00 11 000	4012406 04577 2	1 ^N



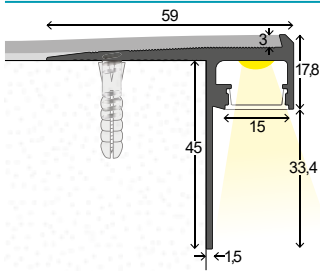
219 59 x 51,2 mm

LED-Treppenkante für Designbeläge

Aluminium.
Für Belagstärken bis 3 mm.
Versenkte Schraublöcher.
Lichtabstrahlung nach unten.
Ohne Diffusor und LED-Technik.

LEDstair nosing for design floorings

Aluminium.
For floor coverings up to 3 mm.
Countersunk holes.
Downward light emission.
Without diffuser and LED-technics.



Farbe / colour	cm	SB	Art. Nr. / item no	EAN-Code	VE
silber / silver	500		219 13 11 500	4012406 03455 4	20 m
	250		219 13 11 250	4012406 03456 1	8
Edelstahl matt / stainless steel matt	500		219 13 14 500	4012406 03457 8	20 m
	250		219 13 14 250	4012406 03458 5	8

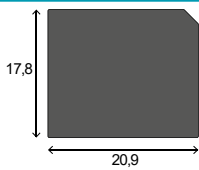
21900 20,9 X 17,8 mm

Endkappe für LED-Treppenkante 219

Aluminium, 2 mm stark.
Zum Aufkleben auf die Schnittkante.

End cap for LED stair nosing 219

Aluminium, 2 mm thick.
For gluing on the cutting line.



Farbe / colour	cm	SB	Art. Nr. / item no	EAN-Code	VE
silber / silver			219 00 11 000	4012406 04578 9	1 N

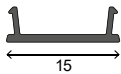
35420 15 mm

LED-Diffusor

Transluzent.
Für Treppenkante Nr. 218 und 219.
LED-Band jederzeit zugänglich.

LEDdiffuser

Translucent.
For stair nosing no. 218 and 219.
LED-strip stays accessible permanently.



Farbe / colour	cm	SB	Art. Nr. / item no	EAN-Code	VE
transluzent / translucent	400		354 20 00 400	4012406 29761 4	40 m
	250		354 20 00 250	4012406 29762 1	8



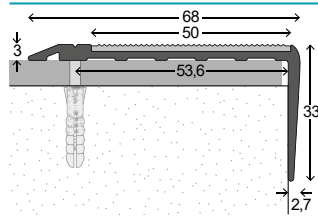
217 68 x 33 mm

Treppenkante mit Antirutsch-Einlage

Aluminium.
Versenkte Schraublöcher.
Inklusive Antirutsch-Einlage.
Fertig konfektioniert.

Stair nosing with anti-slipping-insert

Aluminium.
Countersunk holes.
Including anti slipping insert.
Assembled completely.



Farbe / colour	cm	SB	Art. Nr. / item no	EAN-Code	VE
silber/schwarz/ silver/black	500		217 13 11 500	4012406 26900 0	25 m
	250		217 13 11 250	4012406 26813 3	10

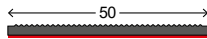
21700 50 mm

Gleitschutz-Einlage

Für Profil Nr. 217, selbstklebend.

Stair nosing with anti-slipping-insert

For profile no. 217, auto-adhesive.



Farbe / colour	cm	SB	Art. Nr. / item no	EAN-Code	VE
schwarz/ black	500		217 00 32 000	4012406 27320 5	1

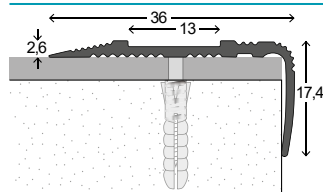
174 36 x 17,4 mm

Treppenkantenprofil DUO

Aluminium.
Versenkte Schraublöcher.
Einlagen separat erhältlich.

Stair nosing DUO

Aluminium.
Countersunk holes.
Inserts available separately.



Farbe / colour	cm	SB	Art. Nr. / item no	EAN-Code	VE
silber / silver	500		174 13 11 500	4012406 63501 0	25 m
	250		174 13 11 250	4012406 63526 3	10
Edelstahl matt / stainless steel matt	500		174 13 14 500	4012406 29763 8	25 m
	250		174 13 14 250	4012406 29764 5	10

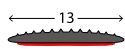
82421 13 mm

PVC-Gleitschutz-Einlage

Für Profil Nr. 174. Selbstklebend.

PVCanti-slipping insert

For profile no. 174. Auto-adhesive.



Farbe / colour	L (m)	SB	Art. Nr. / item no	EAN-Code	VE
braun / brown	25		824 21 40 025	4012406 68440 7	1 A
beige / beige	25		824 21 41 025	4012406 68441 4	1 A
grau / grey	25		824 21 42 025	4012406 68442 1	1
schwarz / black	25		824 21 32 025	4012406 68443 8	1


82422 13 mm

Gleitschutz-Einlage

Für Profil Nr. 174. Selbstklebend.

Anti-slipping-insert

For profile no. 174. Auto-adhesive.



Farbe / colour	L (m)	SB	Art. Nr. / item no	EAN-Code	VE
braun / brown	25		824 22 40 025	4012406 01280 4	1
grau / grey	25		824 22 42 025	4012406 01278 1	1
schwarz / black	25		824 22 32 025	4012406 01277 4	1

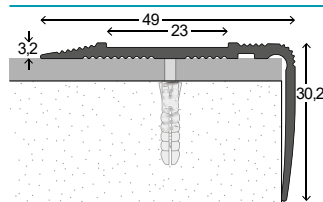
175 49 x 30,2 mm

Treppenkantenprofil DUO

Aluminium.
Versenkte Schraublöcher.
Einlagen separat erhältlich.

Stair nosing DUO

Aluminium.
Countersunk holes.
Inserts available separately.



Farbe / colour	cm	SB	Art. Nr. / item no	EAN-Code	VE
silber / silver	500		175 13 11 500	4012406 63601 7	25 m
	250		175 13 11 250	4012406 63626 0	10
	250	SB	175 13 11 250 SB	4012406 28768 4	10
Edelstahl matt / stainless steel matt	500		175 13 14 500	4012406 29765 2	25 m
	250		175 13 14 250	4012406 29766 9	10

82411 23 mm

PVC-Gleitschutz-Einlage

Für Profil Nr. 175. Selbstklebend.

PVCanti-slipping insert

For profile no. 175. Auto-adhesive.



Farbe / colour	L (m)	SB	Art. Nr. / item no	EAN-Code	VE
braun / brown	25		824 11 40 025	4012406 68490 2	1 A
beige / beige	25		824 11 41 025	4012406 68491 9	1 A
grau / grey	25		824 11 42 025	4012406 68492 6	1
schwarz / black	25		824 11 32 025	4012406 68493 3	1

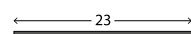
82412 23 mm

Gleitschutz-Einlage

Für Profil Nr. 175. Selbstklebend.

Anti-slipping-insert

For profile no. 175. Auto-adhesive.

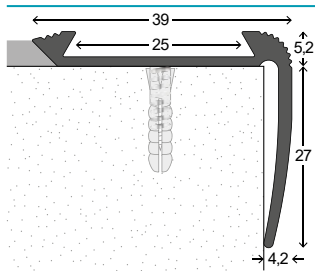


Farbe / colour	L (m)	SB	Art. Nr. / item no	EAN-Code	VE
braun / brown	25		824 12 40 025	4012406 01589 8	1
grau / grey	25		824 12 42 025	4012406 01590 4	1
schwarz / black	25		824 12 32 025	4012406 68480 3	1

191 39 x 32,2 mm

Kombiprofil
Aluminium.
Versenkte Schraublöcher.
Einlagen separat erhältlich.

Stair nosing
Aluminium.
Countersunk holes.
Inserts available separately.

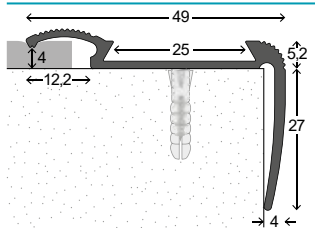


Farbe / colour	cm	SB	Art. Nr. / item no	EAN-Code	VE
gold / gold	500		191 13 10 500	4012406 68410 0	25 m
	250		191 13 10 250	4012406 68415 5	10
silber / silver	500		191 13 11 500	4012406 68411 7	25 m
	300		191 13 11 300	4012406 29767 6	10
	250		191 13 11 250	4012406 68416 2	10
	250	SB	191 13 11 250 SB	4012406 28780 6	10
bronze / bronze	500		191 13 12 500	4012406 68414 8	25 m
	250		191 13 12 250	4012406 68419 3	10

192 49 x 32,2 mm

Kombiprofil mit umschlagbarer Lasche
Aluminium.
Versenkte Schraublöcher.
Einlagen separat erhältlich.

Stair nosing with fold-back edge
Aluminium.
Countersunk holes.
Inserts available separately.

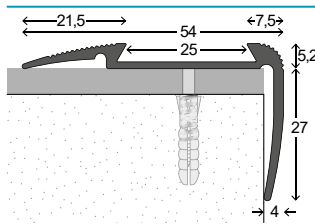


Farbe / colour	cm	SB	Art. Nr. / item no	EAN-Code	VE
gold / gold	500		192 13 10 500	4012406 68510 7	25 m
	250		192 13 10 250	4012406 68515 2	10
silber / silver	500		192 13 11 500	4012406 68511 4	25 m
	300		192 13 11 300	4012406 29768 3	10
	250		192 13 11 250	4012406 68516 9	10
	250	SB	192 13 11 250 SB	4012406 68514 5	25 m
bronze / bronze	500		192 13 12 500	4012406 68514 5	25 m
	250		192 13 12 250	4012406 68519 0	10

193 54 x 32,2 mm

Kombiprofil
Aluminium.
Versenkte Schraublöcher.
Einlagen separat erhältlich.

Stair nosing
Aluminium.
Countersunk holes.
Inserts available separately.

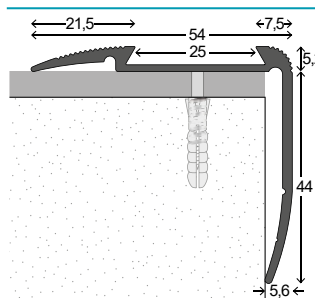


Farbe / colour	cm	SB	Art. Nr. / item no	EAN-Code	VE
gold / gold	500		193 13 10 500	4012406 68610 4	25 m
	250		193 13 10 250	4012406 68615 9	10
silber / silver	500		193 13 11 500	4012406 68611 1	25 m
	300		193 13 11 300	4012406 29769 0	10
	250		193 13 11 250	4012406 68616 6	10
	250	SB	193 13 11 250 SB	4012406 28784 4	10
bronze / bronze	500		193 13 12 500	4012406 68614 2	25 m
	250		193 13 12 250	4012406 68619 7	10

194 54 x 49,2 mm

Kombiprofil
Aluminium.
Versenkte Schraublöcher.
Einlagen separat erhältlich.

Stair nosing
Aluminium.
Countersunk holes.
Inserts available separately.

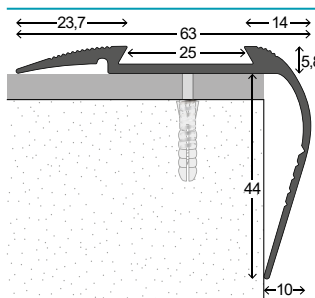


Farbe / colour	cm	SB	Art. Nr. / item no	EAN-Code	VE
gold / gold	500		194 13 10 500	4012406 68710 1	25 m
	250		194 13 10 250	4012406 68715 6	10
silber / silver	500		194 13 11 500	4012406 68711 8	25 m
	300		194 13 11 300	4012406 29770 6	10
	250		194 13 11 250	4012406 68716 3	10
	250	SB	194 13 11 250 SB	4012406 68714 9	25 m
bronze / bronze	500		194 13 12 500	4012406 68714 9	25 m
	250		194 13 12 250	4012406 68719 4	10

199 63 x 49,8 mm

Kombiprofil
Aluminium.
Versenkte Schraublöcher.
Einlagen separat erhältlich.

Stair nosing
Aluminium.
Countersunk holes.
Inserts available separately.



Farbe / colour	cm	SB	Art. Nr. / item no	EAN-Code	VE
gold / gold	500		199 13 10 500	4012406 25390 0	25 m
	250		199 13 10 250	4012406 25387 0	5
silber / silver	500		199 13 11 500	4012406 25391 7	25 m
	250		199 13 11 250	4012406 25388 7	5
bronze / bronze	500		199 13 12 500	4012406 25392 4	25 m
	250		199 13 12 250	4012406 25389 4	5

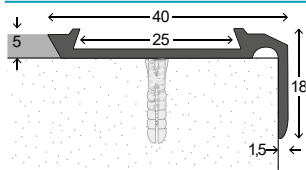
185 40 x 18 mm

Kombiprofil

Reinmessing, hochglanzpoliert.
Versenkte Schraublöcher.
Einlagen separat erhältlich.

Stair nosing

Purebrass, with mirror finish.
Countersunk holes.
Inserts available separately.



Farbe / colour	cm	SB	Art. Nr. / item no	EAN-Code	VE
Reinmessingpoliert / brasspolished	500		185 13 03500	4012406 69300 3	25 m
	250		185 13 03250	4012406 69325 6	10

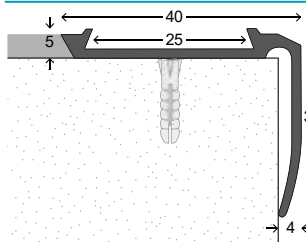
186 40 x 32 mm

Kombiprofil

Reinmessing, hochglanzpoliert.
Versenkte Schraublöcher.
Einlagen separat erhältlich.

Stair nosing

Purebrass, with mirror finish.
Countersunk holes.
Inserts available separately.



Farbe / colour	cm	SB	Art. Nr. / item no	EAN-Code	VE
Reinmessingpoliert / brasspolished	500		186 13 03500	4012406 69400 0	25 m
	250		186 13 03250	4012406 69425 3	10

82510 25 mm

Einlage für Kombiprofile - glatt

Weiß-PVC.
Für Profile Nr. 185-186, 191-194 und 199.

Insert for stair nosings - plane

Soft PVC.
For profiles no. 185-186, 191-194 and 199.



Farbe / colour	L (m)	SB	Art. Nr. / item no	EAN-Code	VE
schwarz/ black	25		825 10 32025	4012406 68420 9	1
grau/ grey	25		825 10 42025	4012406 68421 6	1
beige/ beige	25		825 10 41025	4012406 68422 3	1
braun/ brown	25		825 10 40025	4012406 68423 0	1
rot/ red	25		825 10 35025	4012406 68424 7	1

82520 25 mm

Einlage für Kombiprofile - mit Rillen

Weiß-PVC.
Für Profile Nr. 185-186, 191-194 und 199.

Insert for stair nosings - fluted

Soft PVC.
For profiles no. 185-186, 191-194 and 199.



Farbe / colour	L (m)	SB	Art. Nr. / item no	EAN-Code	VE
schwarz/ black	25		825 20 32025	4012406 68430 8	1
gelb/ yellow	25		825 20 34025	4012406 26574 3	1
grau/ grey	25		825 20 42025	4012406 68431 5	1
beige/ beige	25		825 20 41025	4012406 68432 2	1
braun/ brown	25		825 20 40025	4012406 68433 9	1
rot/ red	25		825 20 35025	4012406 68434 6	1



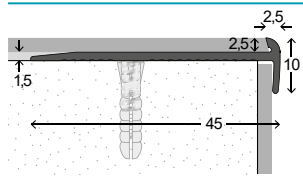
178 45 x 10 mm

Treppenkantenprofil

Aluminium. Für Beläge 2,5 mm.
Versenkte Schraublöcher.

Stair nosing

Aluminium. For floor coverings 2.5 mm.
Countersunk holes.



Farbe / colour	cm	SB	Art. Nr. / item no	EAN-Code	VE
sahara / sahara	250		178 13 13 250	4012406 25404 4	10
silber / silver	500		178 13 11 500	4012406 25405 1	25 m
	250		178 13 11 250	4012406 25406 8	10
Edelstahl matt / stainless steel matt	500		178 13 14 500	4012406 25407 5	25 m
	250		178 13 14 250	4012406 25408 2	10
schwarz pulverbeschichtet (RAL9005) / black powdercoated (RAL9005)	500		178 13 32 500	4012406 04220 7	25 m
	250		178 13 32 250	4012406 04221 4	10

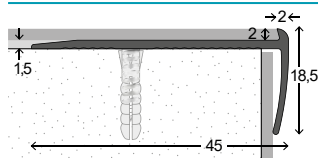
195 45 x 18,5 mm

Treppenkantenprofil

Aluminium. Für Beläge 2 mm.
Versenkte Schraublöcher.

Stair nosing

Aluminium. For floor coverings 2 mm.
Countersunk holes.



Farbe / colour	cm	SB	Art. Nr. / item no	EAN-Code	VE
sahara / sahara	250		195 13 13 250	4012406 02125 7	10
silber / silver	500		195 13 11 500	4012406 02126 4	25 m
	250		195 13 11 250	4012406 02127 1	10
Edelstahl matt / stainless steel matt	500		195 13 14 500	4012406 02128 8	25 m
	250		195 13 14 250	4012406 02129 5	10

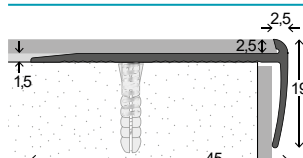
196 45 x 19 mm

Treppenkantenprofil

Aluminium. Für Beläge 2,5 mm.
Versenkte Schraublöcher.

Stair nosing

Aluminium. For floor coverings 2.5 mm.
Countersunk holes.



Farbe / colour	cm	SB	Art. Nr. / item no	EAN-Code	VE
sahara / sahara	250		196 13 13 250	4012406 02133 2	10
silber / silver	500		196 13 11 500	4012406 02134 9	25 m
	250		196 13 11 250	4012406 02135 6	10
Edelstahl matt / stainless steel matt	500		196 13 14 500	4012406 02136 3	25 m
	250		196 13 14 250	4012406 02137 0	10

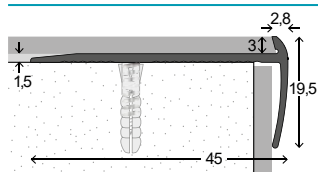
197 45 x 19,5 mm

Treppenkantenprofil

Aluminium. Für Beläge 3 mm.
Versenkte Schraublöcher.

Stair nosing

Aluminium. For floor coverings 3 mm.
Countersunk holes.



Farbe / colour	cm	SB	Art. Nr. / item no	EAN-Code	VE
sahara / sahara	250		197 13 13 250	4012406 02141 7	10
silber / silver	500		197 13 11 500	4012406 02142 4	25 m
	250		197 13 11 250	4012406 02143 1	10
Edelstahl matt / stainless steel matt	500	SB	197 13 11 250 SB	4012406 28740 0	10
	250		197 13 14 500	4012406 02144 8	25 m
	250		197 13 14 250	4012406 02145 5	10

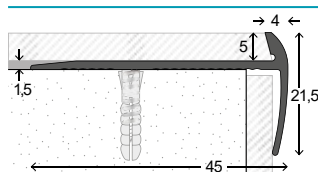
198 45 x 21,5 mm

Treppenkantenprofil

Aluminium. Für Beläge 5 mm.
Versenkte Schraublöcher.

Stair nosing

Aluminium. For floor coverings 5 mm.
Countersunk holes.



Farbe / colour	cm	SB	Art. Nr. / item no	EAN-Code	VE
sahara / sahara	250		198 13 13 250	4012406 02149 3	10
silber / silver	500		198 13 11 500	4012406 02150 9	25 m
	250		198 13 11 250	4012406 02151 6	10
Edelstahl matt / stainless steel matt	500		198 13 14 500	4012406 02152 3	25 m
	250		198 13 14 250	4012406 02153 0	10

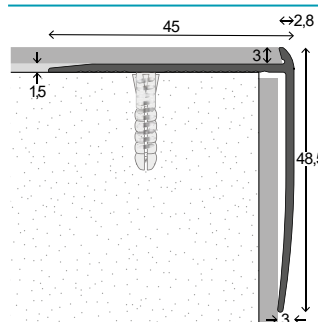
288 45 x 48,5 mm

Treppenkantenprofil

Aluminium. Für Beläge 3 mm.
Versenkte Schraublöcher.

Stair nosing

Aluminium. For floor coverings 3 mm.
Countersunk holes.



Farbe / colour	cm	SB	Art. Nr. / item no	EAN-Code	VE
sahara / sahara	250		288 13 13 250	4012406 29772 0	10
silber / silver	500		288 13 11 500	4012406 29773 7	25 m
	250		288 13 11 250	4012406 29774 4	10
Edelstahl matt / stainless steel matt	500		288 13 14 500	4012406 29775 1	25 m
	250		288 13 14 250	4012406 29776 8	10

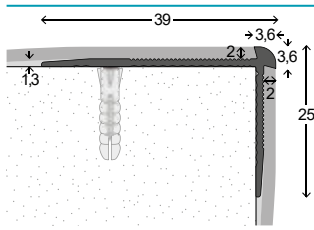
286 39 x 25 mm

Treppenkantenprofil

Aluminium.
Für Beläge 2 mm.
Versenkte Schraublöcher.

Stair nosing

Aluminium.
Forfloor coverings 2 mm.
Countersunk holes.



Farbe / colour	cm	SB	Art. Nr. / item no	EAN-Code	VE
sahara/ sahara	250		286 13 13250	4012406 27325 0	10
silber / silver	500		286 13 11 500	4012406 27326 7	25 m
	250		286 13 11 250	4012406 27327 4	10
Edelstahl matt / stainlesssteel matt	500		286 13 14500	4012406 27328 1	25 m
	250		286 13 14250	4012406 27329 8	10
schwarz pulv. / black powd. (RAL9005)	250		286 13 32250	4012406 04574 1	10 N

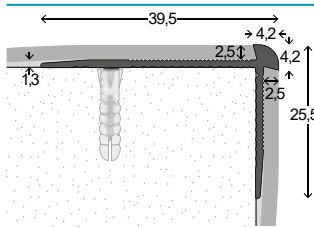
287 39,5 x 25,5 mm

Treppenkantenprofil

Aluminium.
Für Beläge 2,5 mm.
Versenkte Schraublöcher.

Stair nosing

Aluminium.
Forfloor coverings 2.5 mm.
Countersunk holes.



Farbe / colour	cm	SB	Art. Nr. / item no	EAN-Code	VE
sahara/ sahara	250		287 13 13250	4012406 27331 1	10
silber / silver	500		287 13 11 500	4012406 27332 8	25 m
	250		287 13 11 250	4012406 27333 5	10
Edelstahl matt / stainlesssteel matt	500		287 13 14500	4012406 27334 2	25 m
	250		287 13 14250	4012406 27335 9	10
schwarz pulv. / black powd. (RAL9005)	250		287 13 32250	4012406 04575 8	10 N

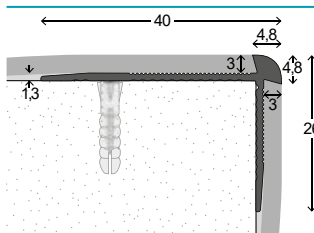
187 40 x 26 mm

Treppenkantenprofil

Aluminium.
Für Beläge 3 mm.
Versenkte Schraublöcher.

Stair nosing

Aluminium.
Forfloor coverings 3 mm.
Countersunk holes.



Farbe / colour	cm	SB	Art. Nr. / item no	EAN-Code	VE
sahara/ sahara	250		187 13 13250	4012406 02437 1	10
silber / silver	500		187 13 11 500	4012406 02438 8	25 m
	300		187 13 11 300	4012406 28097 5	10
	250		187 13 11 250	4012406 02439 5	10
	250	SB	187 13 11 250 SB	4012406 28716 5	10
	250		187 13 14500	4012406 02440 1	25 m
Edelstahl matt / stainlesssteel matt	500		187 13 14250	4012406 02441 8	10
	250	SB	187 13 14 250 SB	4012406 28844 5	10
	500		187 13 32500	4012406 04222 1	25 m
schwarz pulverbeschichtet (RAL9005) / black powdercoated (RAL9005)	250		187 13 32250	4012406 04223 8	10

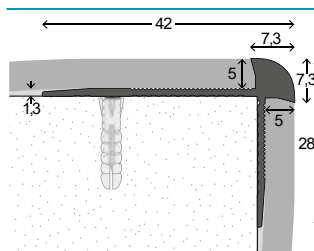
188 42 x 28 mm

Treppenkantenprofil

Aluminium.
Für Beläge 5 mm.
Versenkte Schraublöcher.

Stair nosing

Aluminium.
Forfloor coverings 5 mm.
Countersunk holes.



Farbe / colour	cm	SB	Art. Nr. / item no	EAN-Code	VE
sahara/ sahara	250		188 13 13250	4012406 02445 6	10
silber / silver	500		188 13 11 500	4012406 02446 3	25 m
	250		188 13 11 250	4012406 02447 0	10
	500		188 13 14500	4012406 02448 7	25 m
Edelstahl matt / stainlesssteel matt	500		188 13 14250	4012406 02449 4	10
	250		188 13 32250	4012406 04576 5	10 N

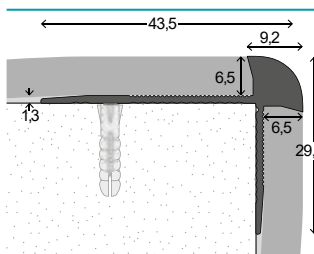
189 43,5 x 29,5 mm

Treppenkantenprofil

Aluminium.
Für Beläge 6-6,5 mm.
Versenkte Schraublöcher.

Stair nosing

Aluminium.
Forfloor coverings 6-6.5 mm.
Countersunk holes.



Farbe / colour	cm	SB	Art. Nr. / item no	EAN-Code	VE
sahara/ sahara	250		189 13 13250	4012406 02453 1	10
silber / silver	500		189 13 11 500	4012406 02454 8	25 m
	250		189 13 11 250	4012406 02455 5	10
Edelstahl matt / stainlesssteel matt	500		189 13 14500	4012406 02456 2	25 m
	250		189 13 14250	4012406 02457 9	10

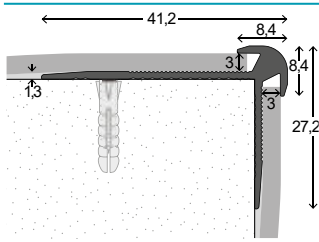
289 41,2x27,2 mm

Treppenkante mit Einschub

Aluminium.
Für Beläge 3 mm.
Versenkte Schraublöcher.

Stair nosing with insert

Aluminium.
For floor coverings 3 mm.
Countersunk holes.



Farbe / colour	cm	SB	Art. Nr. / item no	EAN-Code	VE
sahara / sahara	250		289 13 13 250	4012406 27337 3	10
silber / silver	500		289 13 11 500	4012406 27338 0	25 m
	250		289 13 11 250	4012406 27339 7	10
Edelstahl matt / stainless steel matt	250	SB	289 13 11 250 SB	4012406 28744 8	10
	500		289 13 14 500	4012406 27340 3	25 m
	250		289 13 14 250	4012406 27341 0	10

279 42,2x28,2 mm

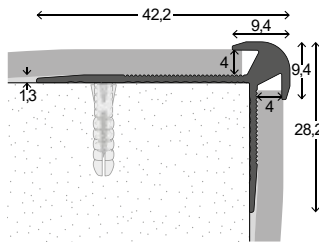
Treppenkante mit Einschub

Aluminium.
Für Beläge 3,2-4 mm.

Stair nosing with insert

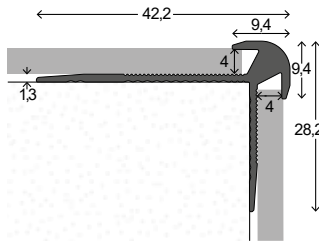
Aluminium.
For floor coverings 3,2-4 mm.

Versenkte Schraublöcher.
Countersunk holes.



Farbe / colour	cm	SB	Art. Nr. / item no	EAN-Code	VE
silber / silver	500		279 13 11 500	4012406 03652 7	25 m
	250		279 13 11 250	4012406 03653 4	10

Ungelocht.
Unperforated.



silber / silver	260		279 20 11 260	4012406 04065 4	10
-----------------	-----	--	----------------------	-----------------	----

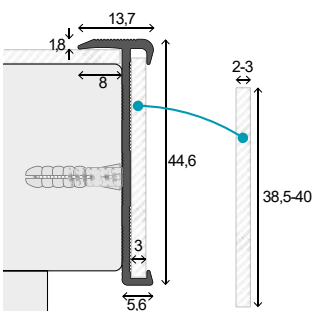
271 13,7x44,6 mm

Treppenkantenprofil

Aluminium.
Mit Einschub für Beläge bis 3 mm.
Versenkte Schraublöcher.

Stair nosing

Aluminium.
With insert for floorings up to 3 mm.
Countersunk holes.



Farbe / colour	cm	SB	Art. Nr. / item no	EAN-Code	VE
silber / silver	300		271 63 11 300	4012406 04069 2	10
Edelstahl matt / stainless steel matt	300		271 63 14 300	4012406 04071 5	10
schwarz pulv. / black powd. (RAL9005)	300		271 63 32 300	4012406 04224 5	10

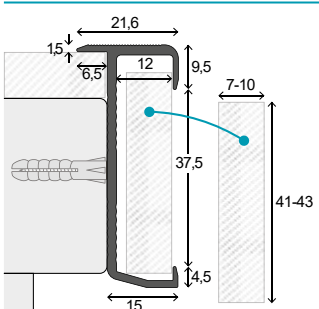
276 21,6x51,5 mm

Treppenkantenprofil

Aluminium.
Mit Einschub für Beläge 7-10 mm.
Versenkte Schraublöcher.

Stair nosing

Aluminium.
With insert for floorings 7-10 mm.
Countersunk holes.



Farbe / colour	cm	SB	Art. Nr. / item no	EAN-Code	VE
silber / silver	300		276 63 11 300	4012406 04038 8	10
Edelstahl matt / stainless steel matt	300		276 63 14 300	4012406 04039 5	10
schwarz pulv. / black powd. (RAL9005)	300		276 63 32 300	4012406 04225 2	10

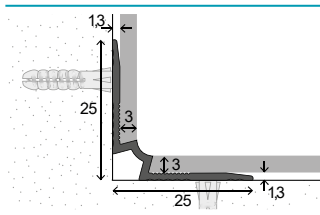
107 25 x 25 mm

Innenwinkel

Aluminium.
Für Beläge 2-3 mm.
Versenkte Schraublöcher.

Inner angle

Aluminium.
For floor coverings 2-3 mm.
Countersunk holes.



Farbe / colour	cm	SB	Art. Nr. / item no	EAN-Code	VE
sahara / sahara	250		107 13 13250	4012406 02429 6	10
silber / silver	250		107 13 11 250	4012406 02431 9	10
Edelstahl matt / stainlesssteel matt	250		107 13 14250	4012406 02433 3	10

108 25 x 25 mm

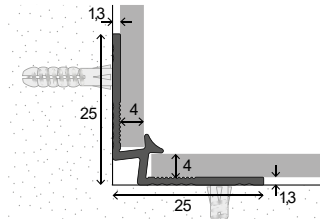
Innenwinkel mit Einschub

Aluminium.
Für Beläge 3,2-4 mm.

Inner angle with insert

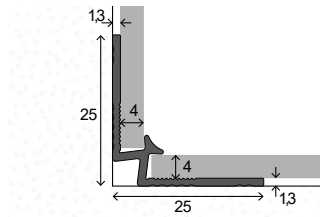
Aluminium.
For floor coverings 3,2-4 mm.

Versenkte Schraublöcher.
Countersunk holes.



Farbe / colour	cm	SB	Art. Nr. / item no	EAN-Code	VE
silber / silver	250		108 13 11 250	4012406 24807 4	10

Ungelocht.
Unperforated.



silber / silver	260		108 20 11 260	4012406 04067 8	10
-----------------	-----	--	---------------	-----------------	----

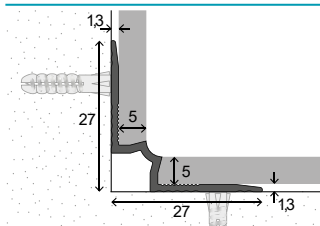
106 27 x 27 mm

Innenwinkel

Aluminium.
Für Beläge 4-5 mm.
Versenkte Schraublöcher.

Inner angle

Aluminium.
For floor coverings 4-5 mm.
Countersunk holes.



Farbe / colour	cm	SB	Art. Nr. / item no	EAN-Code	VE
sahara / sahara	250		106 13 13250	4012406 21045 3	10
silber / silver	250		106 13 11 250	4012406 21047 7	10
Edelstahl matt / stainlesssteel matt	250		106 13 14250	4012406 21049 1	10



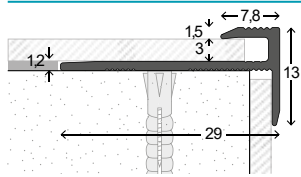
177 29 x 13 mm

Treppenkantenprofil

Aluminium.
Für Beläge 3 mm.
Versenkte Schraublöcher.

Stair nosing

Aluminium.
For floor coverings 3 mm.
Countersunk holes.



Farbe / colour	cm	SB	Art. Nr. / item no	EAN-Code	VE
sahara / sahara	250		177 13 13 250	4012406 27762 3	10
	100	SB	177 13 13 100	4012406 27763 0	10
silber / silver	250		177 13 11 250	4012406 27764 7	10
	100	SB	177 13 11 100	4012406 27765 4	10
Edelstahl matt / stainlesssteel matt	250		177 13 14 250	4012406 27766 1	10
	100	SB	177 13 14 100	4012406 27767 8	10

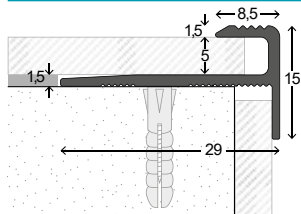
176 29 x 15 mm

Treppenkantenprofil

Aluminium.
Für Beläge 5 mm.
Versenkte Schraublöcher.

Stair nosing

Aluminium.
For floor coverings 5 mm.
Countersunk holes.



Farbe / colour	cm	SB	Art. Nr. / item no	EAN-Code	VE
gold / gold	250		176 13 10 250	4012406 67670 9	10
	100	SB	176 13 10 100	4012406 94090 9	10
silber / silver	500		176 13 11 500	4012406 67601 3	25 m
	250		176 13 11 250	4012406 67671 6	10
	100	SB	176 13 11 100	4012406 94091 6	10
Edelstahl matt / stainlesssteel matt	500		176 13 14 500	4012406 28750 9	25 m
	250		176 13 14 250	4012406 25736 6	10
	100	SB	176 13 14 100	4012406 25738 0	10

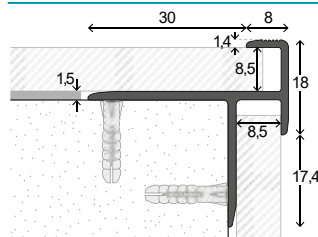
270 38 x 35,4 mm

Treppenkantenprofil

Aluminium.
Für Belagstärken 8-9 mm.
Versenkte Schraublöcher.

Stair nosing

Aluminium.
For covering thicknesses 8-9 mm.
Countersunk holes.



Farbe / colour	cm	SB	Art. Nr. / item no	EAN-Code	VE
gold / gold	250		270 13 10 250	4012406 79250 8	10
silber / silver	250		270 13 11 250	4012406 79251 5	10
	100		270 13 11 100	4012406 79366 6	10
Edelstahl matt / stainlesssteel matt	250		270 13 14 250	4012406 29779 9	10

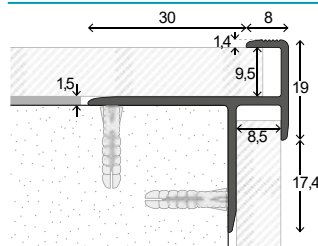
274 38 x 36,4 mm

Treppenkantenprofil

Aluminium.
Für Belagstärken 9-10 mm.
Versenkte Schraublöcher.

Stair nosing

Aluminium.
For covering thicknesses 9-10 mm.
Countersunk holes.



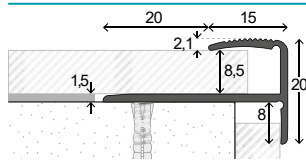
Farbe / colour	cm	SB	Art. Nr. / item no	EAN-Code	VE
silber / silver	250		274 13 11 250	4012406 00773 2	10
Edelstahl matt / stainlesssteel matt	250		274 13 14 250	4012406 29780 5	10



272 35 x 20 mm

Treppenabschlussprofil

Aluminium.
Für Belagstärken 8-9 mm.
Versenkte Schraublöcher.



Farbe / colour	cm	SB	Art. Nr. / item no	EAN-Code	VE
sahara / sahara	250		272 13 13250	4012406 00486 1	10
silber / silver	250		272 13 11 250	4012406 79751 0	10
	100	SB	272 13 11 100	4012406 79711 4	10
Edelstahl matt / stainlesssteel matt	250		272 13 14250	4012406 00489 2	10

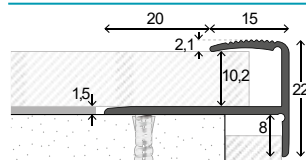
Stair nosing

Aluminium.
For covering thicknesses 8-9 mm.
Countersunk holes.

275 35 x 22 mm

Treppenabschlussprofil

Aluminium.
Für Belagstärken von 10-11 mm.
Versenkte Schraublöcher.



Farbe / colour	cm	SB	Art. Nr. / item no	EAN-Code	VE
sahara / sahara	250		275 13 13250	4012406 27343 4	10
silber / silver	250		275 13 11 250	4012406 27344 1	10
Edelstahl matt / stainlesssteel matt	250		275 13 14250	4012406 27345 8	10

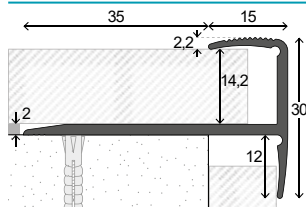
Stair nosing

Aluminium.
For covering thicknesses 10-11 mm.
Countersunk holes.

273 50 x 30,4 mm

Treppenabschlussprofil

Aluminium.
Für Belagstärken 13-15 mm.
Versenkte Schraublöcher.



Farbe / colour	cm	SB	Art. Nr. / item no	EAN-Code	VE
gold / gold	250		273 13 10250	4012406 79650 6	10
silber / silver	250		273 13 11 250	4012406 79651 3	10
Edelstahl matt / stainlesssteel matt	250		273 13 14250	4012406 29781 2	10

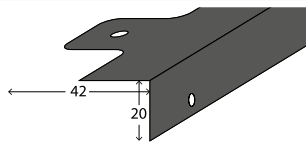
Stair nosing

Aluminium.
For covering thicknesses 13-15 mm.
Countersunk holes.

H20 42 x 20 mm

Reparaturwinkel

Stahl, verzinkt.
Stärke 0,75 mm.
Für Holzstufen mit normaler Abnutzung.
Inklusive Schraubnägeln.
Reparaturwinkel sind nicht im Anbruch erhältlich.



Farbe / colour	cm	SB	Art. Nr. / item no	EAN-Code	VE
verzinkt / galvanised	100		834 10 00 100	4012406 66020 3	50

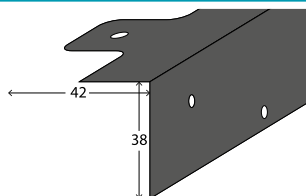
Stair levelling angle

Steel, galvanised.
Thickness 0.75 mm.
For wooden steps, medium abrasion.
Screwnails included.
Stair levelling angles are not available as a partial packing unit.

H38 42 x 38 mm

Reparaturwinkel

Stahl, verzinkt.
Stärke 0,75 mm.
Für Holzstufen mit starker Abnutzung.
Inklusive Schraubnägeln.
Reparaturwinkel sind nicht im Anbruch erhältlich.



Farbe / colour	cm	SB	Art. Nr. / item no	EAN-Code	VE
verzinkt / galvanised	100		834 20 00 100	4012406 66038 8	25

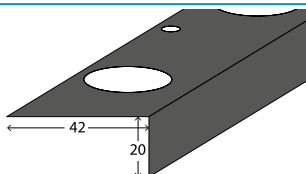
Stair levelling angle

Steel, galvanised.
Thickness 0.75 mm.
For wooden steps, strong abrasion.
Screwnails included.
Stair levelling angles are not available as a partial packing unit.

S20 42 x 20 mm

Reparaturwinkel

Stahl, verzinkt.
Stärke 1 mm.
Für abgenutzte Steinstufen.
Inklusive Schrauben und Dübel.
Reparaturwinkel sind nicht im Anbruch erhältlich.



Farbe / colour	cm	SB	Art. Nr. / item no	EAN-Code	VE
verzinkt / galvanised	100		834 30 00 100	4012406 66045 6	30

Stair levelling angle

Steel, galvanised.
Thickness 1 mm.
For worn-down stone steps.
Screws and plugs included.
Stair levelling angles are not available as a partial packing unit.

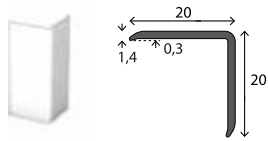
280 20 x 20 mm

Eckschutzwinkel

Aluminium.
Ungelocht

Corner protective square

Aluminium.
Unperforated.



Farbe / colour	cm	SB	Art. Nr. / item no	EAN-Code	VE
silber / silver	250		280 10 11 250	4012406 21050 7	10
	150		280 10 11 150	4012406 21051 4	10

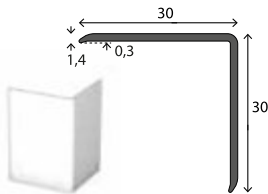
281 30 x 30 mm

Eckschutzwinkel

Aluminium.
Ungelocht

Corner protective square

Aluminium.
Unperforated.



Farbe / colour	cm	SB	Art. Nr. / item no	EAN-Code	VE
silber / silver	250		281 10 11 250	4012406 21052 1	10
	150		281 10 11 150	4012406 21053 8	10

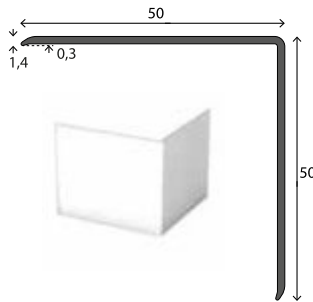
282 50 x 50 mm

Eckschutzwinkel

Aluminium.
Ungelocht

Corner protective square

Aluminium.
Unperforated.



Farbe / colour	cm	SB	Art. Nr. / item no	EAN-Code	VE
silber / silver	250		282 10 11 250	4012406 21054 5	10
	150		282 10 11 150	4012406 21055 2	10

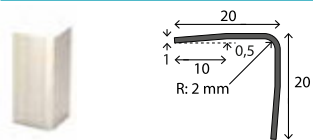
28310 20 x 20 mm

Eckschutzwinkel

Edelstahl rostfrei, 4016 III d (V2A).
Dreifach gekantet.
Ungelocht

Corner protective square

Stainless steel, 4016 III d (V2A).
Folded three times.
Unperforated.



Farbe / colour	cm	SB	Art. Nr. / item no	EAN-Code	VE
Edelstahl gebürstet / stainless steel brushed	250		283 10 02 250	4012406 27346 5	10

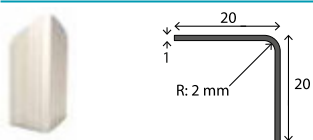
28320 20 x 20 mm

Eckschutzwinkel

Edelstahl rostfrei, 4016 III d (V2A).
Einfach gekantet, mit Krone.
Ungelocht

Corner protective square

Stainless steel, 4016 III d (V2A).
With crown, folded once.
Unperforated.



Farbe / colour	cm	SB	Art. Nr. / item no	EAN-Code	VE
Edelstahl gebürstet / stainless steel brushed	150		283 20 02 150	4012406 27347 2	10



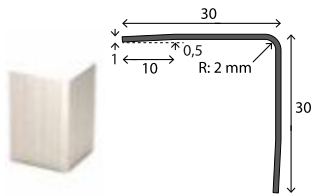
28410 30 x 30 mm

Eckschutzwinkel

Edelstahl rostfrei, 4016 III d (V2A).
Dreifach gekantet.
Ungelocht.

Corner protective square

Stainless steel, 4016 III d (V2A).
Folded three times.
Unperforated.



Farbe / colour	cm	SB	Art. Nr. / item no	EAN-Code	VE
Edelstahlgebürstet / stainlesssteel brushed	250		284 10 02 250	4012406 27348 9	10

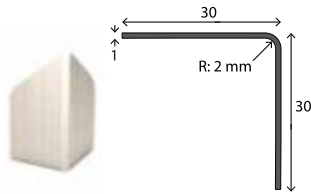
28420 30 x 30 mm

Eckschutzwinkel

Edelstahl rostfrei, 4016 III d (V2A).
Einfach gekantet, mit Krone.
Ungelocht.

Corner protective square

Stainless steel, 4016 III d (V2A).
With crown, folded once.
Unperforated.



Farbe / colour	cm	SB	Art. Nr. / item no	EAN-Code	VE
Edelstahlgebürstet / stainlesssteel brushed	150		284 20 02 150	4012406 27349 6	10

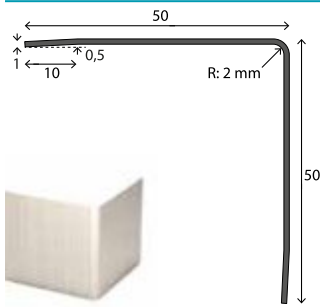
28510 50 x 50 mm

Eckschutzwinkel

Edelstahl rostfrei, 4016 III d (V2A).
Dreifach gekantet.
Ungelocht.

Corner protective square

Stainless steel, 4016 III d (V2A).
Folded three times.
Unperforated.



Farbe / colour	cm	SB	Art. Nr. / item no	EAN-Code	VE
Edelstahlgebürstet / stainlesssteel brushed	250		285 10 02 250	4012406 27350 2	10

80420 20 x 20 mm

Eckschutzwinkel

HartPVC.
Ungelocht.

Corner protective square

Rigid PVC.
Unperforated.



Farbe / colour	cm	SB	Art. Nr. / item no	EAN-Code	VE
weiß / white	250		804 20 30 250	4012406 02158 5	20
Buche / beech	250		804 20 20 250	4012406 02159 2	20
Eiche / oak	250		804 20 25 250	4012406 25876 9	20

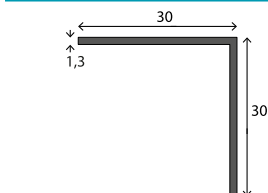
80430 30 x 30 mm

Eckschutzwinkel

HartPVC.
Ungelocht.

Corner protective square

Rigid PVC.
Unperforated.



Farbe / colour	cm	SB	Art. Nr. / item no	EAN-Code	VE
weiß / white	250		804 30 30 250	4012406 02160 8	20
Buche / beech	250		804 30 20 250	4012406 02161 5	20
Eiche / oak	250		804 30 25 250	4012406 25877 6	20

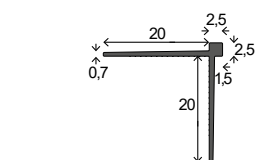
805 22,5 x 22,5 mm

Malereckwinkel

HartPVC.
Ungelocht.

Dry construction angle edge

Rigid PVC.
Unperforated.



Farbe / colour	cm	SB	Art. Nr. / item no	EAN-Code	VE
weiß / white	260		805 90 30 260	4012406 01723 6	25

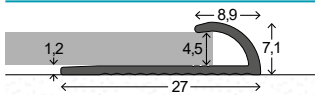
950 27 x 7,1 mm

Abschlussprofil

Aluminium, ungelocht.
Für Wandpaneele bis 4,5 mm Stärke.

Border section

Aluminium, unperforated.
For wall panel thicknesses up to 4.5 mm



Farbe / colour	cm	SB	Art. Nr. / item no	EAN-Code	VE
silber / silver	260		950 20 11 260	4012406 04231 3	10
schwarz / black (RAL9005)	260		950 20 32 260	4012406 04232 0	10
signalweiß / signal white (RAL9003)	260		950 20 34 260	4012406 04233 7	10

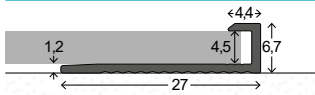
951 27 x 6,7 mm

Einschubprofil

Aluminium, ungelocht.
Für Wandpaneele bis 4,5 mm Stärke.

Border section

Aluminium, unperforated.
For wall panel thicknesses up to 4.5 mm



Farbe / colour	cm	SB	Art. Nr. / item no	EAN-Code	VE
silber / silver	260		951 20 11 260	4012406 04234 4	10
schwarz / black (RAL9005)	260		951 20 32 260	4012406 04235 1	10
signalweiß / signal white (RAL9003)	260		951 20 34 260	4012406 04236 8	10

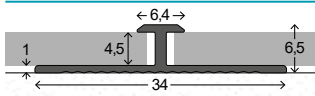
952 6,4 mm

Doppeleinschubprofil

Aluminium, ungelocht.
Für Wandpaneele bis 4,5 mm Stärke.

Connection section

Aluminium, unperforated.
For wall panel thicknesses up to 4.5 mm



Farbe / colour	cm	SB	Art. Nr. / item no	EAN-Code	VE
silber / silver	260		952 20 11 260	4012406 04237 5	10
schwarz / black (RAL9005)	260		952 20 32 260	4012406 04238 2	10
signalweiß / signal white (RAL9003)	260		952 20 34 260	4012406 04239 9	10

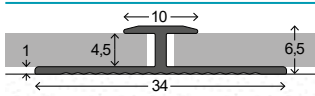
954 10 mm

Doppeleinschubprofil

Aluminium, ungelocht.
Für Wandpaneele bis 4,5 mm Stärke.

Connection section

Aluminium, unperforated.
For wall panel thicknesses up to 4.5 mm



Farbe / colour	cm	SB	Art. Nr. / item no	EAN-Code	VE
silber / silver	260		954 20 11 260	4012406 04243 6	10
schwarz / black (RAL9005)	260		954 20 32 260	4012406 04244 3	10
signalweiß / signal white (RAL9003)	260		954 20 34 260	4012406 04245 0	10

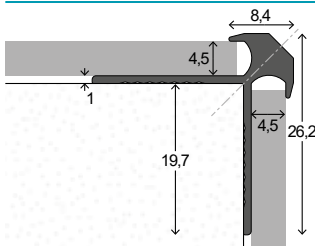
955 26,2 x 26,2 mm

Außenwinkel

Aluminium, ungelocht.
Für Wandpaneele bis 4,5 mm Stärke.

Exterior angle

Aluminium, unperforated.
For wall panel thicknesses up to 4.5 mm



Farbe / colour	cm	SB	Art. Nr. / item no	EAN-Code	VE
silber / silver	260		955 20 11 260	4012406 04246 7	10
schwarz / black (RAL9005)	260		955 20 32 260	4012406 04247 4	10
signalweiß / signal white (RAL9003)	260		955 20 34 260	4012406 04248 1	10

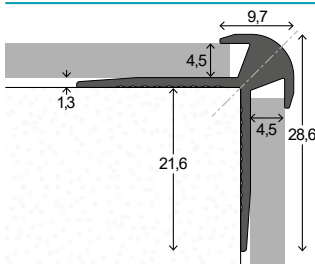
956 28,6 x 28,6 mm

Außenwinkel

Aluminium, ungelocht.
Für Wandpaneele bis 4,5 mm Stärke.

Exterior angle

Aluminium, unperforated.
For wall panel thicknesses up to 4.5 mm



Farbe / colour	cm	SB	Art. Nr. / item no	EAN-Code	VE
silber / silver	260		956 20 11 260	4012406 04249 8	10
schwarz / black (RAL9005)	260		956 20 32 260	4012406 04250 4	10
signalweiß / signal white (RAL9003)	260		956 20 34 260	4012406 04251 1	10

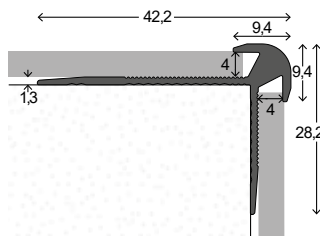
279 42,2 x 28,2 mm

Außenwinkel

Aluminium, ungelocht.
Für Wandpaneel bis 4 mm Stärke.

Exterior angle

Aluminium, unperforated.
For wall panel thicknesses up to 4 mm



Farbe / colour	cm	SB	Art. Nr. / item no	EAN-Code	VE
silber / silver	260		279 20 11 260	4012406 04065 4	10

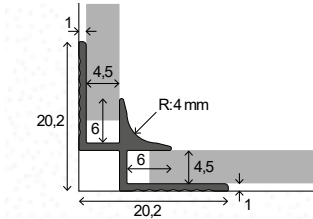
953 20,2 x 20,2 mm

Innenwinkel

Aluminium, ungelocht.
Für Wandpaneel bis 4,5 mm Stärke.

Inner angle

Aluminium, unperforated.
For wall panel thicknesses up to 4.5 mm



Farbe / colour	cm	SB	Art. Nr. / item no	EAN-Code	VE
silber / silver	260		953 20 11 260	4012406 04240 5	10
schwarz / black (RAL 9005)	260		953 20 32 260	4012406 04241 2	10
signalweiß / signal white (RAL 9003)	260		953 20 34 260	4012406 04242 9	10

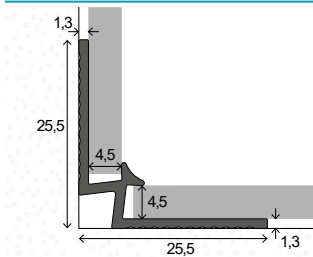
957 25,5 x 25,5 mm

Innenwinkel

Aluminium, ungelocht.
Für Wandpaneel bis 4,5 mm Stärke.

Inner angle

Aluminium, unperforated.
For wall panel thicknesses up to 4.5 mm



Farbe / colour	cm	SB	Art. Nr. / item no	EAN-Code	VE
silber / silver	260		957 20 11 260	4012406 04252 8	10
schwarz / black (RAL 9005)	260		957 20 32 260	4012406 04253 5	10
signalweiß / signal white (RAL 9003)	260		957 20 34 260	4012406 04254 2	10

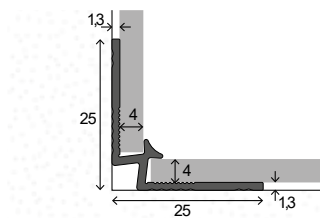
108 25 x 25 mm

Innenwinkel

Aluminium, ungelocht.
Für Wandpaneel bis 4 mm Stärke.

Inner angle

Aluminium, unperforated.
For wall panel thicknesses up to 4 mm



Farbe / colour	cm	SB	Art. Nr. / item no	EAN-Code	VE
silber / silver	260		108 20 11 260	4012406 04067 8	10



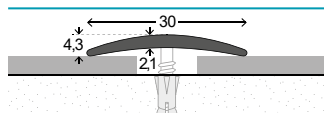
80020 30 mm

Übergangprofil

Hat PVC.
Versenkte Schraublöcher.

Connection section

Rigid PVC.
Countersunk holes.



Farbe / colour	cm	SB	Art. Nr. / item no	EAN-Code	VE
braun / brown	100	SB	800 20 40 100	4012406 80010 4	10
beige / beige	100	SB	800 20 41 100	4012406 80020 3	10
grau / grey	100	SB	800 20 42 100	4012406 80030 2	10
schwarz / black	100	SB	800 20 32 100	4012406 80040 1	10

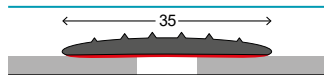
80010 35 mm

Übergangprofil

Weich PVC.
Selbstklebend.

Connection section

Soft PVC.
Auto-adhesive.



Farbe / colour	cm	SB	Art. Nr. / item no	EAN-Code	VE
braun / brown	100	SB	800 10 40 100	4012406 87010 7	10
beige / beige	100	SB	800 10 41 100	4012406 87020 6	10
grau / grey	100	SB	800 10 42 100	4012406 87030 5	10
schwarz / black	100	SB	800 10 32 100	4012406 87040 4	10

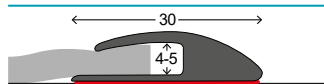
80110 30 mm

Einschubprofil einseitig

Weich PVC.
Für Belagstärken von 4-5 mm.
Selbstklebend.

Border section one-sided

Soft PVC.
For covering thicknesses from 4-5 mm.
Auto-adhesive.



Farbe / colour	cm	SB	Art. Nr. / item no	EAN-Code	VE
braun / brown	100	SB	801 10 40 100	4012406 85010 9	10
beige / beige	100	SB	801 10 41 100	4012406 85020 8	10
grau / grey	100	SB	801 10 42 100	4012406 85030 7	10
schwarz / black	100	SB	801 10 32 100	4012406 85040 6	10

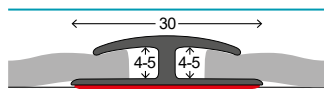
80120 30 mm

Einschubprofil beidseitig

Weich PVC.
Für Belagstärken von 4-5 mm.
Selbstklebend.

Border section double-sided

Soft PVC.
For covering thicknesses from 4-5 mm.
Auto-adhesive.



Farbe / colour	cm	SB	Art. Nr. / item no	EAN-Code	VE
braun / brown	100	SB	801 20 40 100	4012406 86010 8	10
beige / beige	100	SB	801 20 41 100	4012406 86020 7	10
grau / grey	100	SB	801 20 42 100	4012406 86030 6	10
schwarz / black	100	SB	801 20 32 100	4012406 86040 5	10

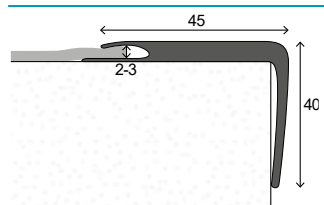
802 45 x 40 mm

Treppenkante

Weich PVC.
Für Belagstärken von 2-3 mm.
Ungebohrt.

Stair nosing

Soft PVC.
For covering thicknesses from 2-3 mm.
Unperforated.



Farbe / colour	cm	SB	Art. Nr. / item no	EAN-Code	VE
braun / brown	270		802 10 40 270	4012406 02154 7	10
beige / beige	270		802 10 41 270	4012406 02155 4	10
grau / grey	270		802 10 42 270	4012406 02156 1	10
schwarz / black	270		802 10 32 270	4012406 02157 8	10

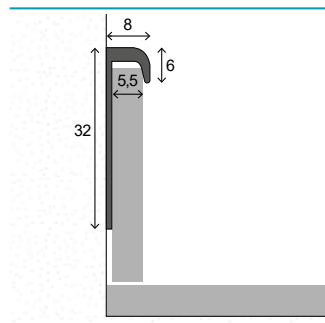
819 8 x 32 mm

Abschlussprofil

HartPVC.
Für Belagstärken 4 - 5 mm.

Border section

Rigid PVC.
For covering thicknesses 4 - 5 mm.



Farbe / colour	cm	SB	Art. Nr. / item no	EAN-Code	VE
weiß / white	250		819 13 30 250	4012406 28549 9	20

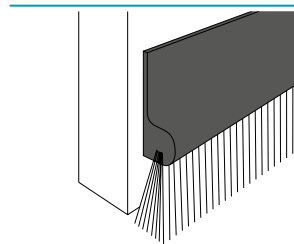
806 5 x 30 mm

Türbodendichtung

PVC-Profil mit Abdichtbürste.
Selbstklebend.

Door bottom sealant

PVC-section with sealing brush.
Auto-adhesive.



Farbe / colour	cm	SB	Art. Nr. / item no	EAN-Code	VE
weiß / white	100	SB	806 10 30 100	4012406 88010 6	10
braun / brown	100	SB	806 10 40 100	4012406 88011 3	10
Buche / beech	100	SB	806 10 20 100	4012406 00598 1	10
Eichehell / oak light	100	SB	806 10 49 100	4012406 88015 1	10
Nussbaum / walnut	100	SB	806 10 51 100	4012406 88016 8	10
transparent / transparent	100	SB	806 10 67 100	4012406 00608 7	10



Sockelleisten
Wall skirting boards

359 10 x 60 mm

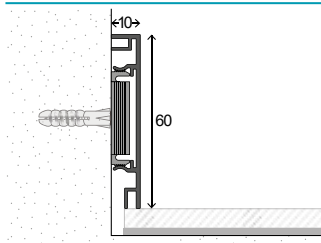
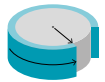
Aluminium-Clips-Sockelleiste

Aluminium.
Bodenabdeckbreite 10 mm.
Inklusive Clips (2,5 Stück/m).
Auf Anfrage biegsam.

Aluminium clip skirting board

Aluminium.
Floor covering width 10 mm.
Clips included (2,5 clips/m).
Bendable on request.

r≥30 cm



Farbe / colour	cm	SB	Art. Nr. / item no	EAN-Code	VE
silber / silver	400		359 10 11 400	4012406 29787 4	40 m
schwarz / black (RAL 9005)	400		359 10 32 400	4012406 04226 9	40 m

361 10 x 70 mm

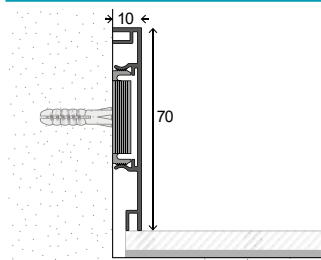
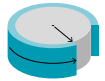
Aluminium-Clips-Sockelleiste

Aluminium.
Bodenabdeckbreite 10 mm.
Inklusive Clips (2,5 Stück/m).
Auf Anfrage biegsam.

Aluminium clip skirting board

Aluminium.
Floor covering width 10 mm.
Clips included (2,5 clips/m).
Bendable on request.

r≥30 cm



Farbe / colour	cm	SB	Art. Nr. / item no	EAN-Code	VE
silber / silver	400		361 10 11 400	4012406 04579 6	40 m ^N

363 10 x 80 mm

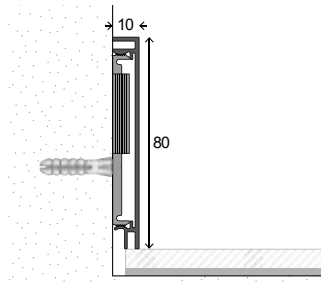
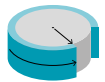
Aluminium-Clips-Sockelleiste

Aluminium.
Bodenabdeckbreite 10 mm.
Inklusive Clips (2,5 Stück/m).
Auf Anfrage biegsam.

Aluminium clip skirting board

Aluminium.
Floor covering width 10 mm.
Clips included (2,5 clips/m).
Bendable on request.

r≥30 cm



Farbe / colour	cm	SB	Art. Nr. / item no	EAN-Code	VE
silber / silver	400		363 10 11 400	4012406 04580 2	40 m ^N

364 10 x 00 mm

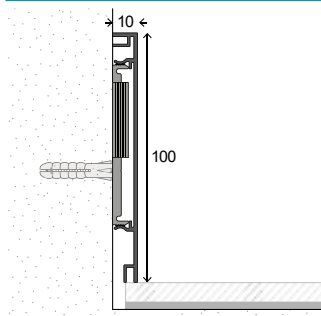
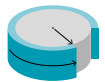
Aluminium-Clips-Sockelleiste

Aluminium.
Bodenabdeckbreite 10 mm.
Inklusive Clips (2,5 Stück/m).
Auf Anfrage biegsam.

Aluminium clip skirting board

Aluminium.
Floor covering width 10 mm.
Clips included (2,5 clips/m).
Bendable on request.

r≥30 cm



Farbe / colour	cm	SB	Art. Nr. / item no	EAN-Code	VE
silber / silver	400		364 10 11 400	4012406 04581 9	40 m ^N

354 13 x 60 mm

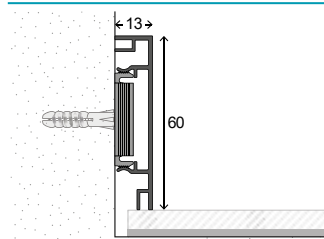
Aluminium-Clips-Sockelleiste

Aluminium.
Bodenabdeckbreite 13 mm.
Inklusive Clips (2,5 Stück/m).
Auf Anfrage biegsam.

Aluminium clip skirting board

Aluminium.
Floor covering width 13 mm.
Clips included (2,5 clips/m).
Bendable on request.

r≥30 cm



Farbe / colour	cm	SB	Art. Nr. / item no	EAN-Code	VE
silber / silver	400		354 10 11 400	4012406 29782 9	40 m

353 13 x 70 mm

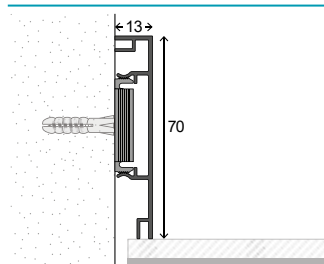
Aluminium-Clips-Sockelleiste

Aluminium.
Bodenabdeckbreite 13 mm.
Inklusive Clips (2,5 Stück/m).
Auf Anfrage biegsam.

Aluminium clip skirting board

Aluminium.
Floor covering width 13 mm.
Clips included (2,5 clips/m).
Bendable on request.

r≥30 cm



Farbe / colour	cm	SB	Art. Nr. / item no	EAN-Code	VE
silber / silver	400		353 10 11 400	4012406 04582 6	40 m ^N

355 13 x 80 mm

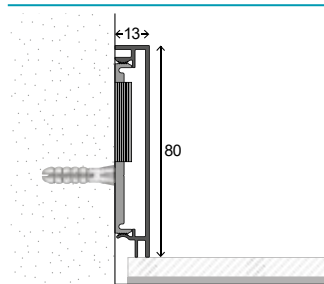
Aluminium-Clips-Sockelleiste

Aluminium.
Bodenabdeckbreite 13 mm.
Inklusive Clips (2,5 Stück/m).
Auf Anfrage biegsam.

Aluminium clip skirting board

Aluminium.
Floor covering width 13 mm.
Clips included (2,5 clips/m).
Bendable on request.

r≥30 cm



Farbe / colour	cm	SB	Art. Nr. / item no	EAN-Code	VE
silber / silver	400		355 10 11 400	4012406 29783 6	40 m

356 13 x 100 mm

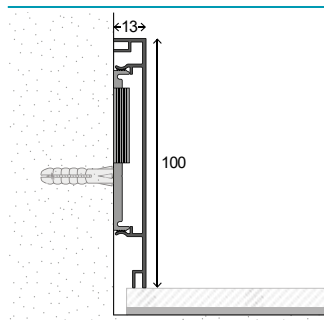
Aluminium-Clips-Sockelleiste

Aluminium.
Bodenabdeckbreite 13 mm.
Inklusive Clips (2,5 Stück/m).
Auf Anfrage biegsam.

Aluminium clip skirting board

Aluminium.
Floor covering width 13 mm.
Clips included (2,5 clips/m).
Bendable on request.

r≥40 cm



Farbe / colour	cm	SB	Art. Nr. / item no	EAN-Code	VE
silber / silver	400		356 10 11 400	4012406 29784 3	40 m

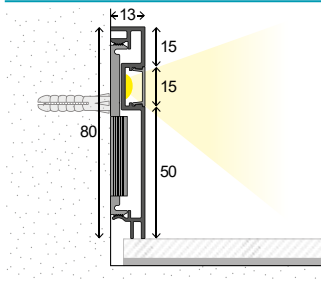
357 13 x 80 mm

LED-Sockelleiste

Aluminium.
Bodenabdeckbreite 13 mm.
Inklusive Clips (2,5 Stück/m).
Inklusive LED-Diffusor.
Auf Anfrage biegsam.

LED-Skirting board

Aluminium.
Floorcovering width 13 mm.
Clips included (2,5 clips/m).
LED diffuser included.
Bendable on request.



Farbe / colour	cm	SB	Art. Nr. / item no	EAN-Code	VE
silber / silver	400		357 10 11 400	4012406 29785 0	40 m

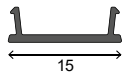
35420 15 mm

LED-Diffusor

PET, Translucent

LED diffuser

PET, translucent



Farbe / colour	cm	SB	Art. Nr. / item no	EAN-Code	VE
transluzent / translucent	400		354 20 00 400	4012406 29761 4	40 m
	250		354 20 00 250	4012406 29762 1	8



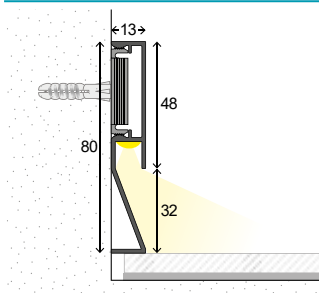
358 13 x 80 mm

LED-Sockelleiste

Aluminium.
Bodenabdeckbreite 13 mm.
Inklusive Clips (2,5 Stück/m).
Indirekte Beleuchtung.
Auf Anfrage biegsam.

LED-Skirting board

Aluminium.
Floor covering width 13 mm.
Clips included (2,5 clips/m).
Indirect illumination.
Bendable on request.



Farbe / colour	cm	SB	Art. Nr. / item no	EAN-Code	VE
silber / silver	400		358 10 11 400	4012406 29786 7	40 m



353-364


25 x 25 cm

Innenecke für Sockelleisten 353-364

Aluminium, Schenkellänge 25 cm.
Formstück vormontiert, 90°. Zur Befestigung mit Sockelleistenclips.
Weitere Winkel zwischen 45° und 180° auf Anfrage.

Inner corner for skirting boards 353-364

Aluminium, flank length 25 cm.
Fitting, pre-assembled, 90°. For fastening with clips.
Other angles between 45° and 180° on request.



Farbe / colour	Sockelleiste / Skirting	mm	Art. Nr. / item no	EAN-Code	VE
silber / silver	359	10 x 60	359 01 11 000	4012406 03463 9	1
schwarz / black (RAL9005)	359	10 x 60	359 01 32 000	4012406 04227 6	1
silber / silver	361	10 x 70	361 01 11 000	4012406 04583 3	1 N
silber / silver	363	10 x 80	363 01 11 000	4012406 04584 0	1 N
silber / silver	364	10 x 100	364 01 11 000	4012406 04585 7	1 N
silber / silver	354	13 x 60	354 01 11 000	4012406 03464 6	1
silber / silver	353	13 x 70	353 01 11 000	4012406 04586 4	1 N
silber / silver	355	13 x 80	355 01 11 000	4012406 03465 3	1
silber / silver	356	13 x 100	356 01 11 000	4012406 03466 0	1
silber / silver	357	13 x 80	357 01 11 000	4012406 03467 7	1
silber / silver	358	13 x 80	358 01 11 000	4012406 03468 4	1

353-364


25 x 25 cm

Außenecke für Sockelleisten 353-364

Aluminium, Schenkellänge 25 cm.
Formstück vormontiert, 90°. Zur Befestigung mit Sockelleistenclips.
Weitere Winkel zwischen 45° und 180° auf Anfrage.

Outer corner for skirting boards 353-364

Aluminium, flank length 25 cm.
Fitting, pre-assembled, 90°. For fastening with clips.
Other angles between 45° and 180° on request.



Farbe / colour	Sockelleiste / Skirting	mm	Art. Nr. / item no	EAN-Code	VE
silber / silver	359	10 x 60	359 02 11 000	4012406 03469 1	1
schwarz / black (RAL9005)	359	10 x 60	359 02 32 000	4012406 04228 3	1
silber / silver	361	10 x 70	361 02 11 000	4012406 04587 1	1 N
silber / silver	363	10 x 80	363 02 11 000	4012406 04588 8	1 N
silber / silver	364	10 x 100	364 02 11 000	4012406 04589 5	1 N
silber / silver	354	13 x 60	354 02 11 000	4012406 03470 7	1
silber / silver	353	13 x 70	353 02 11 000	4012406 04590 1	1 N
silber / silver	355	13 x 80	355 02 11 000	4012406 03471 4	1
silber / silver	356	13 x 100	356 02 11 000	4012406 03472 1	1
silber / silver	357	13 x 80	357 02 11 000	4012406 03473 8	1
silber / silver	358	13 x 80	358 02 11 000	4012406 03474 5	1

353-364

2 mm

Endstück für Sockelleisten 353-364

Aluminium, 2 mm stark. Zum Aufkleben auf die Schnittkante.

End cap for skirting boards 353-364

Aluminium, 2 mm thick. For gluing on the cutting line.



Farbe / colour	Sockelleiste / Skirting	mm	Art. Nr. / item no	EAN-Code	VE
silber / silver	359	10 x 60	359 03 11 000	4012406 03475 2	1
schwarz / black (RAL9005)	359	10 x 60	359 03 32 000	4012406 04229 0	1
silber / silver	361	10 x 70	361 03 11 000	4012406 04591 8	1 N
silber / silver	363	10 x 80	363 03 11 000	4012406 04592 5	1 N
silber / silver	364	10 x 100	364 03 11 000	4012406 04593 2	1 N
silber / silver	354	13 x 60	354 03 11 000	4012406 03476 9	1
silber / silver	353	13 x 70	353 03 11 000	4012406 04594 9	1 N
silber / silver	355, 357, 358	13 x 80	355 03 11 000	4012406 03477 6	1
silber / silver	356	13 x 100	356 03 11 000	4012406 03478 3	1

35400 64 x 32 mm

Sockelleisten-Clips

Kunststoff. Geeignet für Aluminium-Sockelleisten 353-364.

Clips for wall skirting boards

PVC. Suitable for skirting boards no. 353-364.



Farbe / colour	mm	SB	Art. Nr. / item no	EAN-Code	VE
transparent / transparent	64 x 32		354 00 00 000	4012406 29788 1	100

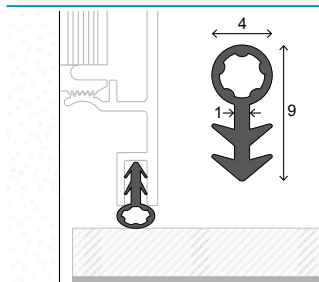
35410 4 x 9 mm

Schlauchdichtung

Geeignet für Aluminium-Sockelleisten mit Nuten
(Nr. 353-357 und 359-364).

Sealing lip

Suitable for skirting boards with sealing lip grooves
(no. 353-357 and 359-364).



Farbe / colour	L (m)	SB	Art. Nr. / item no	EAN-Code	VE
transparent / transparent	100		354 10 01 000	4012406 29789 8	100
weiß / white	100		354 10 02 000	4012406 29790 4	100
hellgrau / light-grey	100		354 10 03 000	4012406 29791 1	100

375 5 x 60 mm

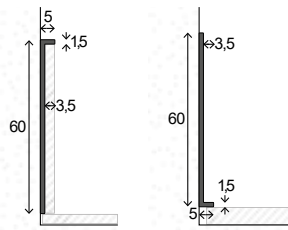
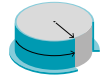
Winkel-Sockelleiste

Aluminium.
Für Belagstärken bis 3,5 mm.
Mit Wendefunktion.
Auf Anfrage biegsam.

Angle skirting

Aluminium.
For floorings up to 3.5 mm.
With reversing function.
Bendable on request.

r≥20 cm



Farbe / colour	cm	SB	Art. Nr. / item no	EAN-Code	VE
silber / silver	500		375 10 11 500	4012406 03485 1	50 m
	250	S	375 10 11 250	4012406 03479 0	10

376 8 x 60 mm

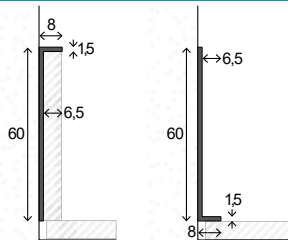
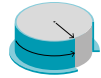
Winkel-Sockelleiste

Aluminium.
Für Belagstärken bis 6,5 mm.
Mit Wendefunktion.
Auf Anfrage biegsam.

Angle skirting

Aluminium.
For floorings up to 6.5 mm.
With reversing function.
Bendable on request.

r≥20 cm



Farbe / colour	cm	SB	Art. Nr. / item no	EAN-Code	VE
silber / silver	500		376 10 11 500	4012406 03487 5	50 m
	250	S	376 10 11 250	4012406 03481 3	10

389 9,5 x 60 mm

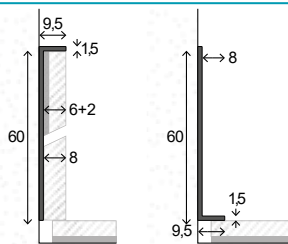
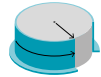
Winkel-Sockelleiste

Aluminium.
Für Belagstärken bis 8 mm.
Mit Wendefunktion.
Auf Anfrage biegsam.

Angle skirting

Aluminium.
For floorings up to 8 mm.
With reversing function.
Bendable on request.

r≥30 cm



Farbe / colour	cm	SB	Art. Nr. / item no	EAN-Code	VE
silber / silver	500		389 10 11 500	4012406 04022 7	50 m
	250	S	389 10 11 250	4012406 04023 4	10

377 14,5 x 60 mm

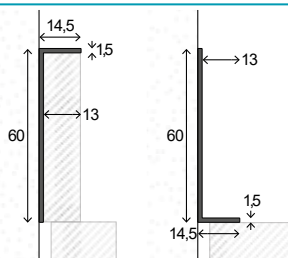
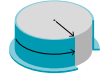
Winkel-Sockelleiste

Aluminium.
Für Belagstärken bis 13 mm.
Mit Wendefunktion.
Auf Anfrage biegsam.

Angle skirting

Aluminium.
For floorings up to 13 mm.
With reversing function.
Bendable on request.

r≥30 cm

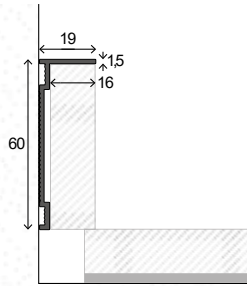


Farbe / colour	cm	SB	Art. Nr. / item no	EAN-Code	VE
silber / silver	500		377 10 11 500	4012406 03489 9	50 m
	250	S	377 10 11 250	4012406 03483 7	10

390 19 x 60 mm

Winkel-Sockelleiste
Aluminium.
Für Belagstärken bis 16 mm.
Ungelocht

Angle skirting
Aluminium.
For floor coverings up to 16 mm.
Unperforated.

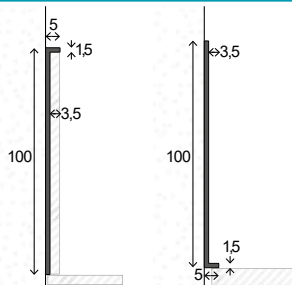
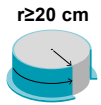


Farbe / colour	cm	SB	Art. Nr. / item no	EAN-Code	VE
silber / silver	400		390 10 11 400	4012406 04026 5	20 m
schwarz / black (RAL9005)	400		390 10 32 400	4012406 04230 6	20 m

386 5 x 100 mm

Winkel-Sockelleiste
Aluminium.
Für Belagstärken bis 3,5 mm.
Mit Wendefunktion.
Auf Anfrage biegsam.

Angle skirting
Aluminium.
For floorings up to 3.5 mm.
With reversing function.
Bendable on request.

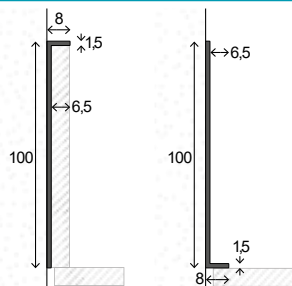


Farbe / colour	cm	SB	Art. Nr. / item no	EAN-Code	VE
silber / silver	500		386 10 11 500	4012406 03491 2	50 m

387 8 x 100 mm

Winkel-Sockelleiste
Aluminium.
Für Belagstärken bis 6,5 mm.
Mit Wendefunktion.
Auf Anfrage biegsam.

Angle skirting
Aluminium.
For floorings up to 6.5 mm.
With reversing function.
Bendable on request.

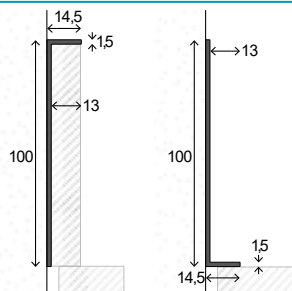
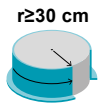


Farbe / colour	cm	SB	Art. Nr. / item no	EAN-Code	VE
silber / silver	500		387 10 11 500	4012406 03493 6	50 m

388 14,5 x 100 mm

Winkel-Sockelleiste
Aluminium.
Für Belagstärken bis 13 mm.
Mit Wendefunktion.
Auf Anfrage biegsam.

Angle skirting
Aluminium.
For floorings up to 13 mm.
With reversing function.
Bendable on request.



Farbe / colour	cm	SB	Art. Nr. / item no	EAN-Code	VE
silber / silver	500		388 10 11 500	4012406 03495 0	50 m

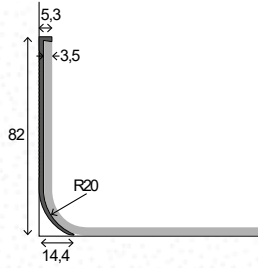
391 5,3 x 82 mm

Hohlkehhl-Sockelleiste

Aluminium.
 Ungelocht.
 Für Beläge bis 3,5 mm.
 Für nahtlose Übergänge vom Boden zur Wand.
 Für hygienisch sensible Bereiche, z.B. Krankenhäuser.

Cove and cap skirtings

Aluminium.
 Unperforated.
 For floor coverings up to 3.5 mm.
 For seamless transitions between floor and wall.
 For hygienically sensitive areas, e.g. hospitals.



Farbe / colour	cm	SB	Art. Nr. / item no	EAN-Code	VE
Aluminium natur / aluminium natural	400		391 10 06 400	4012406 04030 2	40 m

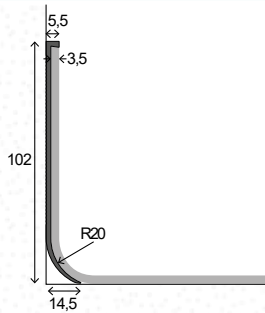
392 5,5 x 102 mm

Hohlkehhl-Sockelleiste

Aluminium.
 Ungelocht.
 Für Beläge bis 3,5 mm.
 Für nahtlose Übergänge vom Boden zur Wand.
 Für hygienisch sensible Bereiche, z.B. Krankenhäuser.

Cove and cap skirtings

Aluminium.
 Unperforated.
 For floor coverings up to 3.5 mm.
 For seamless transitions between floor and wall.
 For hygienically sensitive areas, e.g. hospitals.



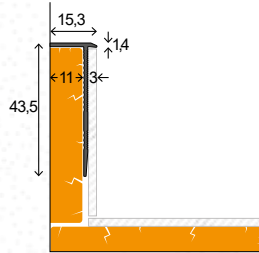
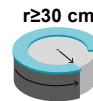
Farbe / colour	cm	SB	Art. Nr. / item no	EAN-Code	VE
Aluminium natur / aluminium natural	400		392 10 06 400	4012406 04030 6	40 m



370 15,3 x 43,5 mm

Reno-Sockelleiste
 Aluminium.
 Ungelocht.
 Für Beläge 2-3 mm.
 Zur Abdeckung von Fliesensockeln
 bis 11 mm Stärke.
 Auf Anfrage biegsam.

Renovation skirting
 Aluminium.
 Unperforated.
 For floor coverings 2-3 mm.
 For covering ceramic tiles
 up to 11 mm thick.
 Bendable on request.

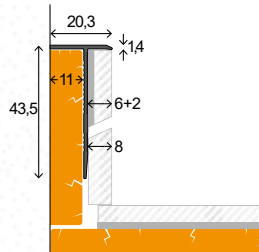


Farbe / colour	cm	SB	Art. Nr. / item no	EAN-Code	VE
silber / silver	300		370 10 11 300	4012406 03030 3	10

369 20,3 x 43,5 mm

Reno-Sockelleiste
 Aluminium.
 Ungelocht.
 Für Beläge 4-8 mm.
 Zur Abdeckung von Fliesensockeln bis 11 mm Stärke.

Renovation skirting
 Aluminium.
 Unperforated.
 For floor coverings 4-8 mm.
 For covering ceramic tiles up to 11 mm thick.



Farbe / colour	cm	SB	Art. Nr. / item no	EAN-Code	VE
silber / silver	300		369 10 11 300	4012406 04020 3	10



911 2 x 60 mm

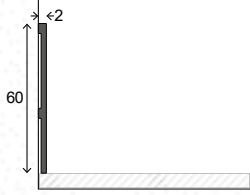
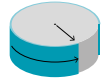
Flachprofil

Aluminium.
Ungelocht.
Biegsam.

Flat section

Aluminium.
Unperforated.
Bendable.

r≥20 cm



Farbe / colour	cm	SB	Art. Nr. / item no	EAN-Code	VE
silber / silver	300		911 10 11 300	4012406 29795 9	6

915 2 x 100 mm

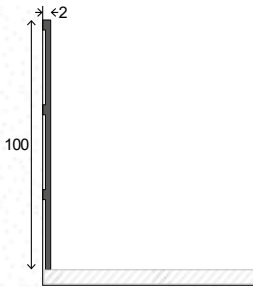
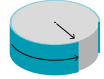
Flachprofil

Aluminium.
Ungelocht.
Biegsam.

Flat section

Aluminium.
Unperforated.
Bendable.

r≥20 cm



Farbe / colour	cm	SB	Art. Nr. / item no	EAN-Code	VE
silber / silver	300		915 10 11 300	4012406 29796 6	6



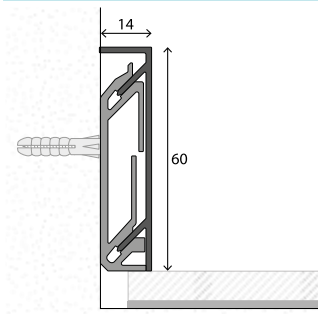
352 14 x 60 mm

Aluminium-Sockelleiste "Cultus45"

Aluminium.
Bodenabdeckbreite 14 mm.
Verdeckte Kabelführung.
Befestigung im 45°-Winkel.
Shrinkpferpackt inkl. 6 Sockelleisten-Clips.

Aluminium skirting board "Cultus45"

Aluminium.
Floor covering width 14 mm.
Concealed cable duct.
Fastening in an 45° angle.
Shrinkwrapped including 6 clips.



Farbe / colour	cm	SB	Art. Nr. / item no	EAN-Code	VE
silber / silver	250	S	352 10 11 250	4012406 27367 0	5
Edelstahl gebürstet / stainless steel brushed	250	S	352 10 19 250	4012406 27369 4	5

35200 14 x 60 mm

Clips für Sockelleiste "Cultus45"

Kunststoff.
50 Stück im Karton.

Clips for skirting board "Cultus45"

PVC
50 pieces per carton.



Farbe / colour	SB	Art. Nr. / item no	EAN-Code	VE
grau / grey		352 00 00 050	4012406 28040 1	50

35201 14 x 60 mm

Innenecke "Cultus45"

Aluminium. 1 Stück pro Beutel.

Inner corner "Cultus45"

Aluminium. 1 piece per bag.



Farbe / colour	SB	Art. Nr. / item no	EAN-Code	VE
silber / silver	SB	352 01 11 000	4012406 27370 0	1
Edelstahl gebürstet / stainless steel brushed	SB	352 01 19 000	4012406 27371 7	1

35202 14 x 60 mm

Außenecke "Cultus45"

Aluminium. 1 Stück pro Beutel.

Outer corner "Cultus45"

Aluminium. 1 piece per bag.



Farbe / colour	SB	Art. Nr. / item no	EAN-Code	VE
silber / silver	SB	352 02 11 000	4012406 27372 4	1
Edelstahl gebürstet / stainless steel brushed	SB	352 02 19 000	4012406 27373 1	1

35203 14 x 60 mm

Verbinder "Cultus45"

Aluminium. 1 Stück pro Beutel.

Connector "Cultus45"

Aluminium. 1 piece per bag.



Farbe / colour	SB	Art. Nr. / item no	EAN-Code	VE
silber / silver	SB	352 03 11 000	4012406 27374 8	1
Edelstahl gebürstet / stainless steel brushed	SB	352 03 19 000	4012406 27375 5	1

35204 14 x 60 mm

Endstück links "Cultus45"

Aluminium. 1 Stück pro Beutel.

End cap left "Cultus45"

Aluminium. 1 piece per bag.



Farbe / colour	SB	Art. Nr. / item no	EAN-Code	VE
silber / silver	SB	352 04 11 000	4012406 27376 2	1
Edelstahl gebürstet / stainless steel brushed	SB	352 04 19 000	4012406 27377 9	1

35205 14 x 60 mm

Endstück rechts "Cultus45"

Aluminium. 1 Stück pro Beutel.

End cap right "Cultus45"

Aluminium. 1 piece per bag.



Farbe / colour	SB	Art. Nr. / item no	EAN-Code	VE
silber / silver	SB	352 05 11 000	4012406 27378 6	1
Edelstahl gebürstet / stainless steel brushed	SB	352 05 19 000	4012406 27379 3	1

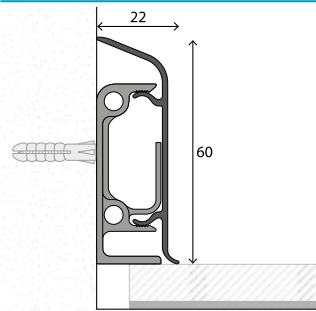
350 22 x 60 mm

Aluminium-Clips-Sockelleiste

Aluminium.
Bodenabdeckbreite 22 mm.
Verdeckte Kabelführung.
Schrumpfverpackt inkl. 6 Sockelleisten-Clips und Befestigungsmaterial.

Aluminium clip skirting board

Aluminium.
Floor covering width 22 mm.
Concealed cable duct.
Shrinkwrapped inclusive 6 clips and fixing material.



Farbe / colour	cm	SB	Art. Nr. / item no	EAN-Code	VE
silber / silver	250	S	350 10 11 250	4012406 00982 8	5
Edelstahl matt / stainlesssteel matt	250	S	350 10 14 250	4012406 01233 0	5

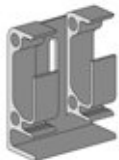
35000 60 mm

Clips für Alu-Clips-Sockelleiste

Kunststoff.
10 Stück im Karton.

Clips for aluminium clip skirting board

PVC
10 pieces per carton.



Farbe / colour	SB	Art. Nr. / item no	EAN-Code	VE
grau / grey	SB	350 00 00 000	4012406 21056 9	10

81440 60 mm

Innenecke für Clips-Sockelleiste 350

Kunststoff.
1 Stück pro Beutel.

Inner corner for clip skirting board 350

PVC
1 piece per bag.



Farbe / colour	SB	Art. Nr. / item no	EAN-Code	VE
silber / silver	SB	814 40 11 002	4012406 01017 6	5
Edelstahl matt / stainlesssteel matt	SB	814 40 14 002	4012406 01245 3	5

81450 60 mm

Außenecke für Clips-Sockelleiste 350

Kunststoff.
1 Stück pro Beutel.

Outer corner for clip skirting board 350

PVC
1 piece per bag.



Farbe / colour	SB	Art. Nr. / item no	EAN-Code	VE
silber / silver	SB	814 50 11 002	4012406 01022 0	5
Edelstahl matt / stainlesssteel matt	SB	814 50 14 002	4012406 01246 0	5

81470 60 mm

Verbinder für Clips-Sockelleiste 350

Kunststoff.
2 Stück pro Beutel.

Profile ties for clip skirting board 350

PVC
2 pieces per bag.



Farbe / colour	SB	Art. Nr. / item no	EAN-Code	VE
silber / silver	SB	814 70 11 002	4012406 01027 5	5
Edelstahl matt / stainlesssteel matt	SB	814 70 14 002	4012406 01247 7	5

81460 60 mm

Endstücke für Clips-Sockelleiste 350

Kunststoff.
1x links+ 1x rechts pro Beutel.

End caps for clip skirting board 350

PVC
1 left + 1 right hand piece per bag.



Farbe / colour	SB	Art. Nr. / item no	EAN-Code	VE
silber / silver	SB	814 60 11 002	4012406 01242 2	5
Edelstahl matt / stainlesssteel matt	SB	814 60 14 002	4012406 01248 4	5

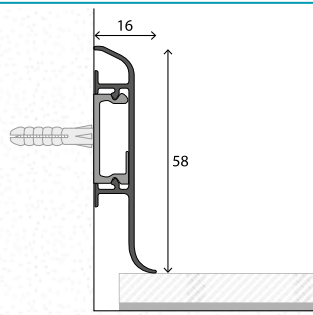
362 16 x 58 mm

Aluminium-Sockelleiste

Aluminium. Bodenabdeckbreite 16 mm.
Ungebohrt.
Befestigung mit Clips oder Kleber.
Clips separat erhältlich.

Aluminium skirting board

Aluminium. Floor covering width 16 mm.
Unperforated.
Fastening with clips or glue.
Clips available separately.



Farbe / colour	cm	SB	Art. Nr. / item no	EAN-Code	VE
silber / silver	250	S	362 10 11 250	4012406 01007 7	10
Edelstahl matt / stainless steel matt	250	S	362 10 14 250	4012406 01238 5	10

81400

Clips für Sockelleiste 362

Kunststoff. 6 Stück pro Beutel.

Clips for skirting board 362

PVC. 6 pieces per bag.



Farbe / colour	SB	Art. Nr. / item no	EAN-Code	VE
weiß / white	SB	814 55 00 000	4012406 01627 7	5

81401

Bohrlehre für Sockelleiste 362

Kunststoff. 1 Stück pro Beutel.

Drilling jig for skirting board 362

PVC. 1 piece per bag.



Farbe / colour	SB	Art. Nr. / item no	EAN-Code	VE
weiß / white	SB	814 55 01 000	4012406 01628 4	5

81443 58 mm

Innenecken für Sockelleiste 362

Kunststoff. 1 Stück pro Beutel.

Inner corners for skirting board 362

PVC. 1 piece per bag.



Farbe / colour	SB	Art. Nr. / item no	EAN-Code	VE
silber / silver	SB	814 43 11 002	4012406 01523 2	5
Edelstahl matt / stainless steel matt	SB	814 43 14 002	4012406 01522 5	5

81453 58 mm

Außenecken für Sockelleiste 362

Kunststoff. 1 Stück pro Beutel.

Outer corners for skirting board 362

PVC. 1 piece per bag.



Farbe / colour	SB	Art. Nr. / item no	EAN-Code	VE
silber / silver	SB	814 53 11 002	4012406 01528 7	5
Edelstahl matt / stainless steel matt	SB	814 53 14 002	4012406 01527 0	5

81473 58 mm

Verbinder für Sockelleiste 362

Kunststoff. 2 Stück pro Beutel.

Profile ties for skirting board 362

PVC. 2 pieces per bag.



Farbe / colour	SB	Art. Nr. / item no	EAN-Code	VE
silber / silver	SB	814 73 11 002	4012406 01835 6	5
Edelstahl matt / stainless steel matt	SB	814 73 14 002	4012406 01836 3	5

81463 58 mm

Endstücke für Sockelleiste 362

Kunststoff. 1x links + 1x rechts pro Beutel.

End caps for skirting board 362

PVC. 1 left + 1 right hand piece per bag.



Farbe / colour	SB	Art. Nr. / item no	EAN-Code	VE
silber / silver	SB	814 63 11 002	4012406 01820 2	5
Edelstahl matt / stainless steel matt	SB	814 63 14 002	4012406 01821 9	5

378 11 x 60 mm

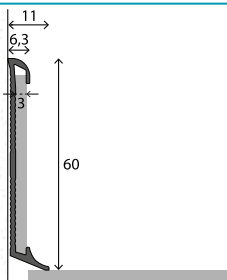
Aluminium-Sockelleiste mit Einschub

Aluminium.
Für Beläge 2-3 mm.
Breite des einzuschubenden Belagstreifens: 50 mm.
Bodenabdeckbreite 11 mm.
Ungelocht.
Auf Anfrage biegsam.

Aluminium skirting board with slide-in-unit

Aluminium.
For floor coverings 2-3 mm.
Width of the covering strip: 50 mm.
Floor covering width 11 mm.
Unperforated.
Bendable on request.

r ≥ 50 cm



Farbe / colour	cm	SB	Art. Nr. / item no	EAN-Code	VE
silber / silver	400		378 10 11 400	4012406 02458 6	40 m
	270	S	378 20 11 270	4012406 02459 3	10
titan / titan	400		378 10 08 400	4012406 02460 9	40 m
	270	S	378 20 08 270	4012406 02461 6	10

37801 11 x 60 mm

Innenecke für Sockelleiste 378

Aluminium.
1 Stück pro Beutel.

Inner corner for skirting board 378

Aluminium.
1 piece per bag.



Farbe / colour	SB	Art. Nr. / item no	EAN-Code	VE
silber / silver	SB	378 01 11 000	4012406 02462 3	1
titan / titan	SB	378 01 08 000	4012406 02463 0	1

37802 11 x 60 mm

Außenecke für Sockelleiste 378

Aluminium.
1 Stück pro Beutel.

Outer corner for skirting board 378

Aluminium.
1 piece per bag.



Farbe / colour	SB	Art. Nr. / item no	EAN-Code	VE
silber / silver	SB	378 02 11 000	4012406 02464 7	1
titan / titan	SB	378 02 08 000	4012406 02465 4	1

37804 11 x 60 mm

Endstücklinks für Sockelleiste 378

Aluminium.
1 Stück pro Beutel.

End cap left for skirting board 378

Aluminium.
1 piece per bag.



Farbe / colour	SB	Art. Nr. / item no	EAN-Code	VE
silber / silver	SB	378 04 11 000	4012406 02466 1	1
titan / titan	SB	378 04 08 000	4012406 02467 8	1


37805 11 x 60 mm

Endstückrechts für Sockelleiste 378

Aluminium.
1 Stück pro Beutel.

End cap right for skirting board 378

Aluminium.
1 piece per bag.



Farbe / colour	SB	Art. Nr. / item no	EAN-Code	VE
silber / silver	SB	378 05 11 000	4012406 02468 5	1
titan / titan	SB	378 05 08 000	4012406 02469 2	1

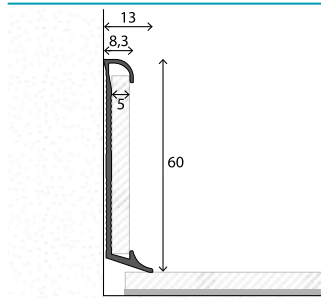
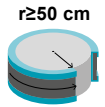
379 13 x 60 mm

Aluminium-Sockelleiste mit Einschub

Aluminium.
Für Beläge 4-5 mm.
Breite des einzuschubenden Belagstreifens: 50 mm.
Bodenabdeckbreite 13 mm.
Ungebohrt.
Auf Anfrage biegsam.

Aluminium skirting board with slide-in-unit

Aluminium.
For floor coverings 4-5 mm.
Width of the covering strip: 50 mm.
Floor covering width 13 mm.
Unperforated.
Bendable on request.



Farbe / colour	cm	SB	Art. Nr. / item no	EAN-Code	VE
silber / silver	400		379 10 11 400	4012406 21057 6	40 m
	270	S	379 20 11 270	4012406 21058 3	10
titan / titan	400		379 10 08 400	4012406 21059 0	40 m
	270	S	379 20 08 270	4012406 21060 6	10

37901 13 x 60 mm

Innenecke für Sockelleiste 379

Aluminium.
1 Stück pro Beutel.

Inner corner for skirting board 379

Aluminium.
1 piece per bag.



Farbe / colour	SB	Art. Nr. / item no	EAN-Code	VE
silber / silver	SB	379 01 11 000	4012406 21061 3	1
titan / titan	SB	379 01 08 000	4012406 21062 0	1

37902 13 x 60 mm

Außenecke für Sockelleiste 379

Aluminium.
1 Stück pro Beutel.

Outer corner for skirting board 379

Aluminium.
1 piece per bag.



Farbe / colour	SB	Art. Nr. / item no	EAN-Code	VE
silber / silver	SB	379 02 11 000	4012406 21063 7	1
titan / titan	SB	379 02 08 000	4012406 21064 4	1

37904 13 x 60 mm

Endstücklinks für Sockelleiste 379

Aluminium.
1 Stück pro Beutel.

End cap left for skirting board 379

Aluminium.
1 piece per bag.



Farbe / colour	SB	Art. Nr. / item no	EAN-Code	VE
silber / silver	SB	379 04 11 000	4012406 21065 1	1
titan / titan	SB	379 04 08 000	4012406 21066 8	1

37905 13 x 60 mm

Endstückrechts für Sockelleiste 379

Aluminium.
1 Stück pro Beutel.

End cap right for skirting board 379

Aluminium.
1 piece per bag.



Farbe / colour	SB	Art. Nr. / item no	EAN-Code	VE
silber / silver	SB	379 05 11 000	4012406 21067 5	1
titan / titan	SB	379 05 08 000	4012406 21068 2	1

371 11 x 40 mm

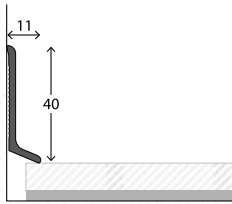
Aluminium-Sockelleiste

Aluminium.
Bodenabdeckbreite 11 mm.
Ungelocht.
Auf Anfrage biegsam.

Aluminium skirting board

Aluminium.
Floor covering width 11 mm.
Unperforated.
Bendable on request.

r≥20 cm



Farbe / colour	cm	SB	Art. Nr. / item no	EAN-Code	VE
silber / silver	400		371 10 11 400	4012406 02470 8	40 m
	270	S	371 20 11 270	4012406 02471 5	10
titan / titan	400		371 10 08 400	4012406 02472 2	40 m
	270	S	371 20 08 270	4012406 02473 9	10

372 11 x 60 mm

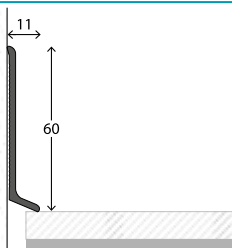
Aluminium-Sockelleiste

Aluminium.
Bodenabdeckbreite 11 mm.
Ungelocht.
Auf Anfrage biegsam.

Aluminium skirting board

Aluminium.
Floor covering width 11 mm.
Unperforated.
Bendable on request.

r≥20 cm



Farbe / colour	cm	SB	Art. Nr. / item no	EAN-Code	VE
silber / silver	400		372 10 11 400	4012406 02474 6	40 m
	270	S	372 20 11 270	4012406 02475 3	10
titan / titan	400		372 10 08 400	4012406 02476 0	40 m
	270	S	372 20 08 270	4012406 02477 7	10

373 11 x 80 mm

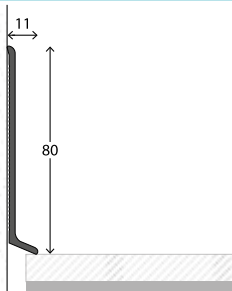
Aluminium-Sockelleiste

Aluminium.
Bodenabdeckbreite 11 mm.
Ungelocht.
Auf Anfrage biegsam.

Aluminium skirting board

Aluminium.
Floor covering width 11 mm.
Unperforated.
Bendable on request.

r≥20 cm



Farbe / colour	cm	SB	Art. Nr. / item no	EAN-Code	VE
silber / silver	400		373 10 11 400	4012406 02478 4	40 m
	270	S	373 20 11 270	4012406 02479 1	10
titan / titan	400		373 10 08 400	4012406 02480 7	40 m
	270	S	373 20 08 270	4012406 02481 4	10

374 11 x 100 mm

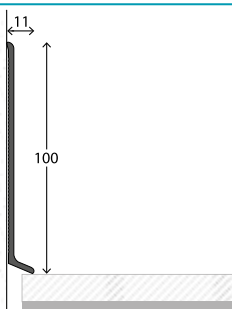
Aluminium-Sockelleiste

Aluminium.
Bodenabdeckbreite 11 mm.
Ungelocht.
Auf Anfrage biegsam.

Aluminium skirting board

Aluminium.
Floor covering width 11 mm.
Unperforated.
Bendable on request.

r≥30 cm



Farbe / colour	cm	SB	Art. Nr. / item no	EAN-Code	VE
silber / silver	400		374 10 11 400	4012406 02482 1	40 m
	270	S	374 20 11 270	4012406 02483 8	10
titan / titan	400		374 10 08 400	4012406 02484 5	40 m
	270	S	374 20 08 270	4012406 02485 2	10

37101-37401

Innenecke für Sockelleisten 371-374

Aluminium.
1 Stück pro Beutel.

Inner corner for skirting boards 371-374

Aluminium.
1 piece per bag.



Farbe / colour	H (mm)	SB	Art. Nr. / item no	EAN-Code	VE
silber / silver	40	SB	371 01 11 000	4012406 02486 9	1
titan / titan	40	SB	371 01 08 000	4012406 02487 6	1
silber / silver	60	SB	372 01 11 000	4012406 02488 3	1
titan / titan	60	SB	372 01 08 000	4012406 02489 0	1
silber / silver	80	SB	373 01 11 000	4012406 02490 6	1
titan / titan	80	SB	373 01 08 000	4012406 02491 3	1
silber / silver	100	SB	374 01 11 000	4012406 02492 0	1
titan / titan	100	SB	374 01 08 000	4012406 02493 7	1

37102-37402

Außenecke für Sockelleisten 371-374

Aluminium.
1 Stück pro Beutel.

Outer corner for skirting boards 371-374

Aluminium.
1 piece per bag.



Farbe / colour	H (mm)	SB	Art. Nr. / item no	EAN-Code	VE
silber / silver	40	SB	371 02 11 000	4012406 02494 4	1
titan / titan	40	SB	371 02 08 000	4012406 02495 1	1
silber / silver	60	SB	372 02 11 000	4012406 02496 8	1
titan / titan	60	SB	372 02 08 000	4012406 02497 5	1
silber / silver	80	SB	373 02 11 000	4012406 02498 2	1
titan / titan	80	SB	373 02 08 000	4012406 02499 9	1
silber / silver	100	SB	374 02 11 000	4012406 02500 2	1
titan / titan	100	SB	374 02 08 000	4012406 02501 9	1

37103-37403

Verbinder für Sockelleisten 371-374

Aluminium.
1 Stück pro Beutel.

Profile ties for skirting boards 371-374

Aluminium.
1 piece per bag.



Farbe / colour	H (mm)	SB	Art. Nr. / item no	EAN-Code	VE
silber / silver	40	SB	371 03 11 000	4012406 02502 6	1
titan / titan	40	SB	371 03 08 000	4012406 02503 3	1
silber / silver	60	SB	372 03 11 000	4012406 02504 0	1
titan / titan	60	SB	372 03 08 000	4012406 02505 7	1
silber / silver	80	SB	373 03 11 000	4012406 02506 4	1
titan / titan	80	SB	373 03 08 000	4012406 02507 1	1
silber / silver	100	SB	374 03 11 000	4012406 02508 8	1
titan / titan	100	SB	374 03 08 000	4012406 02509 5	1

37104-37404

Endstück links für Sockelleisten 371-374

Aluminium.
1 Stück pro Beutel.

End caps left for skirting boards 371-374

Aluminium.
1 piece per bag.



Farbe / colour	H (mm)	SB	Art. Nr. / item no	EAN-Code	VE
silber / silver	40	SB	371 04 11 000	4012406 02510 1	1
titan / titan	40	SB	371 04 08 000	4012406 02511 8	1
silber / silver	60	SB	372 04 11 000	4012406 02512 5	1
titan / titan	60	SB	372 04 08 000	4012406 02513 2	1
silber / silver	80	SB	373 04 11 000	4012406 02514 9	1
titan / titan	80	SB	373 04 08 000	4012406 02515 6	1
silber / silver	100	SB	374 04 11 000	4012406 02516 3	1
titan / titan	100	SB	374 04 08 000	4012406 02517 0	1

37105-37405

Endstück rechts für Sockelleisten 371-374

Aluminium.
1 Stück pro Beutel.

End caps right for skirting boards 371-374

Aluminium.
1 piece per bag.



Farbe / colour	H (mm)	SB	Art. Nr. / item no	EAN-Code	VE
silber / silver	40	SB	371 05 11 000	4012406 02518 7	1
titan / titan	40	SB	371 05 08 000	4012406 02519 4	1
silber / silver	60	SB	372 05 11 000	4012406 02520 0	1
titan / titan	60	SB	372 05 08 000	4012406 02521 7	1
silber / silver	80	SB	373 05 11 000	4012406 02522 4	1
titan / titan	80	SB	373 05 08 000	4012406 02523 1	1
silber / silver	100	SB	374 05 11 000	4012406 02524 8	1
titan / titan	100	SB	374 05 08 000	4012406 02525 5	1

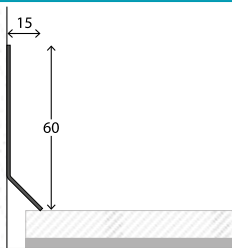
384 15 x 60 mm

Edelstahl-Sockelleiste

Bodenabdeckbreite 15 mm.
Ungebohrt.

Stainlesssteel skirting board

Floor covering width 15 mm.
Unperforated.



Farbe / colour	cm	SB	Art. Nr. / item no	EAN-Code	VE
Edelstahlgebürstet / stainlesssteel brushed	250	S	384 10 02250	4012406 27768 5	10

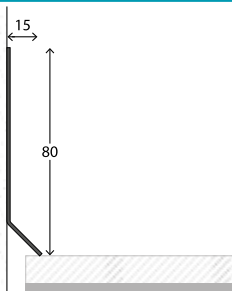
385 15 x 80 mm

Edelstahl-Sockelleiste

Bodenabdeckbreite 15 mm.
Ungebohrt.

Stainlesssteel skirting board

Floor covering width 15 mm.
Unperforated.



Farbe / colour	cm	SB	Art. Nr. / item no	EAN-Code	VE
Edelstahlgebürstet / stainlesssteel brushed	250	S	385 10 02250	4012406 27769 2	10

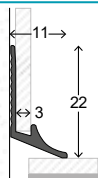
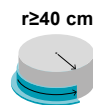
380 11 x 22 mm

Sockelprofil

Aluminium.
Für Beläge 2-3 mm.
Bodenabdeckbreite 11 mm.
Ungebohrt.
Auf Anfrage biegsam.

Skirting section

Aluminium.
For floor coverings 2-3 mm.
Floor covering width 11 mm.
Unperforated.
Bendable on request.



Farbe / colour	cm	SB	Art. Nr. / item no	EAN-Code	VE
silber / silver	250		380 10 11 250	4012406 02531 6	10
Edelstahl matt / stainlesssteel matt	250		380 10 14 250	4012406 02533 0	10

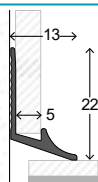
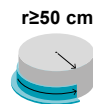
381 13 x 22 mm

Sockelprofil

Aluminium.
Für Beläge 4-5 mm.
Bodenabdeckbreite 13 mm.
Ungebohrt.
Auf Anfrage biegsam.

Skirting section

Aluminium.
For floor coverings 4-5 mm.
Floor covering width 13 mm.
Unperforated.
Bendable on request.



Farbe / colour	cm	SB	Art. Nr. / item no	EAN-Code	VE
silber / silver	250		381 10 11 250	4012406 21074 3	10
Edelstahl matt / stainlesssteel matt	250		381 10 14 250	4012406 21076 7	10

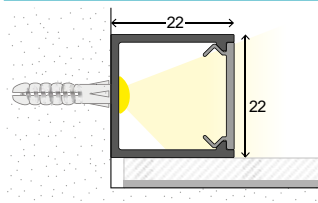
873 22 x 22 mm

LED-Kanal „LUXline“

PE Translucent.
Geeignet für alle handelsüblichen LED-Lichtbänder.
LED-Band jederzeit zugänglich.
Kombinierbar mit verschiedenen Sockelleisten.

LED-Duct „LUXline“

PETranslucent.
Suitable for all off-the-shelf LED-strips.
LED-strip stays accessible permanently.
Combinable with various skirting boards.



Farbe / colour	cm	SB	Art. Nr. / item no	EAN-Code	VE
opal/translucent / opal/translucent	250		873 00 00250	4012406 25875 2	20

87301 22 x 22 mm

Eckstück für LED-Kanal „LUXline“

Translucent.
Als Innenecke, Außenecke, Endstück oder Kabelausgang verwendbar.
1 Stück pro Beutel.

Corner piece for LED-Duct „LUXline“

Translucent.
Suitable as inner corner, outer corner, end cap or cable output.
1 piece per bag.



Farbe / colour	cm	SB	Art. Nr. / item no	EAN-Code	VE
opal/translucent / opal/translucent	2,2	SB	873 01 00000	4012406 26636 8	5

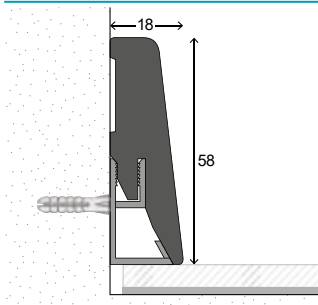
809 18 x 58 mm

Laminat-Sockelleiste

MDF-Träger mit Dekorfolie.
Bodenabdeckbreite 18 mm.
Mit Fräsung für Sockelleisten-Clips.

Wall skirting board, laminated

MDF body with decorative foil.
Floor covering width 18 mm.
With groove for clips for wall skirting boards.



Farbe / colour	cm	SB	Art. Nr. / item no	EAN-Code	VE
Grundierfolie weiß / Printing foil white	250		809 00 98250	4012406 24211 9	10
grau / grey	250		809 00 31250	4012406 26125 7	10
Eichemittel / oak medium	250		809 00 21250	4012406 26123 3	10
Visiogrande Granit weiß / granite white	250		809 00 34250	4012406 28422 5	10 A
Eiche Marineo / Oak Marineo	250		809 00 35250	4012406 28423 2	10
Kiefer / Pine Madera Blanda	250		809 00 36250	4012406 28424 9	10
Multistrip Country / Multistrip Country	250		809 00 37250	4012406 28425 6	10
Alpenlärche grau / Alpine larch grey	250		809 00 51250	4012406 26128 8	10
Woodwork Eiche / Woodwork Oak	250		809 00 53250	4012406 26130 1	10 A
Arenberg / Arenberg	250		809 00 60250	4012406 25524 9	10
Ölschiefer / oil slate	250		809 00 74250	4012406 24214 0	10
White Oak / White Oak	250		809 00 76250	4012406 24189 1	10
Schneekiefer / snow pine	250		809 00 77250	4012406 24190 7	10
Elegance Oak / Elegance Oak	250		809 00 78250	4012406 24191 4	10
Colorado Oak / Colorado Oak	250		809 00 79250	4012406 24192 1	10
Victoria Oak / Victoria Oak	250		809 00 80250	4012406 24193 8	10
Rushmore / Rushmore	250		809 00 81250	4012406 24194 5	10
Columbia Oak / Columbia Oak	250		809 00 82250	4012406 24195 2	10
Seattle Oak / Seattle Oak	250		809 00 83250	4012406 24196 9	10
Ahorn / maple	250		809 00 84250	4012406 24197 6	10
Aristan Oak / Aristan Oak	250		809 00 86250	4012406 24199 0	10
Evanos Oak / Evanos Oak	250		809 00 87250	4012406 24200 3	10
Royal Oak / Royal Oak	250		809 00 88250	4012406 24201 0	10
Buche Royal / beech Royal	250		809 00 89250	4012406 24202 7	10
Rotbuche / copper beech	250		809 00 90250	4012406 24203 4	10
Buche / beech	250		809 00 91250	4012406 24204 1	10
Aspen Oak / Aspen Oak	250		809 00 92250	4012406 24205 8	10
Nussbaum / walnut	250		809 00 93250	4012406 24206 5	10
Canyon Pinie / Canyon pine	250		809 00 94250	4012406 24207 2	10
Tabak Oak / Tobacco Oak	250		809 00 95250	4012406 24208 9	10
Attic Oak / Attic Oak	250		809 00 96250	4012406 24209 6	10
Chateau Oak / Chateau Oak	250		809 00 97250	4012406 24210 2	10
Wenge / wenge	250		809 00 99250	4012406 24212 6	10
Kiesel / pebble	250		809 00 01250	4012406 24324 6	10
Stein / stone	250		809 00 02250	4012406 24325 3	10
Edelstahl gebürstet / stainless steel brushed	250		809 00 03250	4012406 24326 0	10
Alu gebürstet / aluminium brushed	250		809 00 04250	4012406 24327 7	10

81459

Clips für Laminat-Sockelleisten

Kunststoff.
Für Sockelleisten Nr. 809, 833, 838 und 827-830.
Pro Karton: 30 Stück.
Inkl. Schrauben und Dübel.
Verlegeabstand max. 50 cm.

Clips for wall skirting board, laminated

PVC
For skirting boards no. 809, 833, 838 and 827-830.
Per carton: 30 pieces.
Including screws and plugs.
Laying distance max. 50 cm.



Farbe / colour	SB	Art. Nr. / item no	EAN-Code	VE
schwarz/ black	SB	814 59 00 030	4012406 24909 5	10

81458 22 x 22 x 60 mm

Eckenstäbchen für Sockelleiste 809

MDF
4 Stück pro Beutel.

Corner rods for skirting board 809

MDF
4 pieces per bag.



Farbe / colour	SB	Art. Nr. / item no	EAN-Code	VE
Grundierfolie weiß / Printing foil white	SB	814 58 98 000	4012406 25020 6	5
Kiesel/ pebble	SB	814 58 01 000	4012406 25021 3	5
Stein/ stone	SB	814 58 02 000	4012406 25022 0	5
Edelstahl gebürstet/ stainless steel brushed	SB	814 58 03 000	4012406 25023 7	5
Alu gebürstet/ aluminium brushed	SB	814 58 04 000	4012406 25024 4	5

81418 18 x 58 mm

Innenecken für Sockelleiste 809

Kunststoff.
2 Stück pro Beutel.

Inner corners for skirting board 809

PVC
2 pieces per bag.



Farbe / colour	SB	Art. Nr. / item no	EAN-Code	VE
weiß/ white	SB	814 18 98 002	4012406 25051 0	5
creme-beige/ creme-beige	SB	814 18 06 002	4012406 29798 0	5
grau/ grey	SB	814 18 31 002	4012406 26429 6	5
Ölschiefer/ oil slate	SB	814 18 74 002	4012406 25026 8	5
White Oak/ White Oak	SB	814 18 76 002	4012406 25028 2	5
Schneekiefer/ snow pine	SB	814 18 77 002	4012406 25029 9	5
Elegance Oak/ Elegance Oak	SB	814 18 78 002	4012406 25030 5	5
Colorado Oak/ Colorado Oak	SB	814 18 79 002	4012406 25031 2	5
Victoria Oak/ Victoria Oak	SB	814 18 80 002	4012406 25032 9	5
Rushmore/ Rushmore	SB	814 18 81 002	4012406 25033 6	5
Columbia Oak/ Columbia Oak	SB	814 18 82 002	4012406 25034 3	5
Seattle Oak/ Seattle Oak	SB	814 18 83 002	4012406 25035 0	5
Ahorn/ maple	SB	814 18 84 002	4012406 25036 7	5
Aristan Oak/ Aristan Oak	SB	814 18 86 002	4012406 25038 1	5
Evanos Oak/ Evanos Oak	SB	814 18 87 002	4012406 25039 8	5
Royal Oak/ Royal Oak	SB	814 18 88 002	4012406 25040 4	5
Buche Royal/ beech Royal	SB	814 18 89 002	4012406 25041 1	5
Rotbuche/ copper beech	SB	814 18 90 002	4012406 25042 8	5
Buche/ beech	SB	814 18 91 002	4012406 25043 5	5
Aspen Oak/ Aspen Oak	SB	814 18 92 002	4012406 25044 2	5
Nussbaum/ walnut	SB	814 18 93 002	4012406 25045 9	5
Canyon Pinie/ Canyon pine	SB	814 18 94 002	4012406 25046 6	5
Tabak Oak/ Tobacco Oak	SB	814 18 95 002	4012406 25047 3	5
Attic Oak/ Attic Oak	SB	814 18 96 002	4012406 25048 0	5
Chateau Oak/ Chateau Oak	SB	814 18 97 002	4012406 25049 7	5
Wenge/ wenge	SB	814 18 99 002	4012406 25050 3	5
Kiesel/ pebble	SB	814 18 01 002	4012406 25052 7	5
Stein/ stone	SB	814 18 02 002	4012406 25053 4	5
Edelstahl gebürstet/ stainless steel brushed	SB	814 18 03 002	4012406 25054 1	5
Alu gebürstet/ aluminium brushed	SB	814 18 04 002	4012406 25055 8	5


81428 18 x 58 mm

Außenecken für Sockelleiste 809

Kunststoff.
2 Stück pro Beutel.

Outer corners for skirting board 809

PVC
2 pieces per bag.



Farbe / colour	SB	Art. Nr. / item no	EAN-Code	VE
weiß/ white	SB	814 28 98 002	4012406 25082 4	5
creme-beige/ creme-beige	SB	814 28 06 002	4012406 29800 0	5
grau/ grey	SB	814 28 31 002	4012406 26433 3	5
Ölschiefer/ oil slate	SB	814 28 74 002	4012406 25057 2	5
White Oak/ White Oak	SB	814 28 76 002	4012406 25059 6	5
Schneekiefer/ snow pine	SB	814 28 77 002	4012406 25060 2	5
Elegance Oak/ Elegance Oak	SB	814 28 78 002	4012406 25061 9	5
Colorado Oak/ Colorado Oak	SB	814 28 79 002	4012406 25062 6	5
Victoria Oak/ Victoria Oak	SB	814 28 80 002	4012406 25063 3	5
Rushmore/ Rushmore	SB	814 28 81 002	4012406 25064 0	5
Columbia Oak/ Columbia Oak	SB	814 28 82 002	4012406 25065 7	5
Seattle Oak/ Seattle Oak	SB	814 28 83 002	4012406 25066 4	5
Ahorn/ maple	SB	814 28 84 002	4012406 25067 1	5
Aristan Oak/ Aristan Oak	SB	814 28 86 002	4012406 25069 5	5
Evanos Oak/ Evanos Oak	SB	814 28 87 002	4012406 25070 1	5
Royal Oak/ Royal Oak	SB	814 28 88 002	4012406 25071 8	5
Buche Royal/ beech Royal	SB	814 28 89 002	4012406 25072 5	5
Rotbuche/ copper beech	SB	814 28 90 002	4012406 25073 2	5
Buche/ beech	SB	814 28 91 002	4012406 25074 9	5
Aspen Oak/ Aspen Oak	SB	814 28 92 002	4012406 25075 6	5
Nussbaum/ walnut	SB	814 28 93 002	4012406 25076 3	5
Canyon Pinie/ Canyon pine	SB	814 28 94 002	4012406 25077 0	5
Tabak Oak/ Tobacco Oak	SB	814 28 95 002	4012406 25078 7	5
Attic Oak/ Attic Oak	SB	814 28 96 002	4012406 25079 4	5
Chateau Oak/ Chateau Oak	SB	814 28 97 002	4012406 25080 0	5
Wenge/ wenge	SB	814 28 99 002	4012406 25081 7	5
Kiesel/ pebble	SB	814 28 01 002	4012406 25083 1	5
Stein/ stone	SB	814 28 02 002	4012406 25084 8	5
Edelstahlgebürstet/ stainless steel brushed	SB	814 28 03 002	4012406 25085 5	5
Alu gebürstet/ aluminium brushed	SB	814 28 04 002	4012406 25086 2	5

81438 18 x 58 mm

Endstücke für Sockelleiste 809

Kunststoff.
1x links+ 1x rechtspro Beutel.

End caps for skirting board 809

PVC
1 left + 1 right hand piece per bag.



Farbe / colour	SB	Art. Nr. / item no	EAN-Code	VE
weiß/ white	SB	814 38 98 002	4012406 25113 5	5
creme-beige/ creme-beige	SB	814 38 06 002	4012406 29802 4	5
grau/ grey	SB	814 38 31 002	4012406 26437 1	5
Ölschiefer/ oil slate	SB	814 38 74 002	4012406 25088 6	5
White Oak/ White Oak	SB	814 38 76 002	4012406 25090 9	5
Schneekiefer/ snow pine	SB	814 38 77 002	4012406 25091 6	5
Elegance Oak/ Elegance Oak	SB	814 38 78 002	4012406 25092 3	5
Colorado Oak/ Colorado Oak	SB	814 38 79 002	4012406 25093 0	5
Victoria Oak/ Victoria Oak	SB	814 38 80 002	4012406 25094 7	5
Rushmore/ Rushmore	SB	814 38 81 002	4012406 25095 4	5
Columbia Oak/ Columbia Oak	SB	814 38 82 002	4012406 25096 1	5
Seattle Oak/ Seattle Oak	SB	814 38 83 002	4012406 25097 8	5
Ahorn/ maple	SB	814 38 84 002	4012406 25098 5	5
Aristan Oak/ Aristan Oak	SB	814 38 86 002	4012406 25100 5	5
Evanos Oak/ Evanos Oak	SB	814 38 87 002	4012406 25101 2	5
Royal Oak/ Royal Oak	SB	814 38 88 002	4012406 25102 9	5
Buche Royal/ beech Royal	SB	814 38 89 002	4012406 25103 6	5
Rotbuche/ copper beech	SB	814 38 90 002	4012406 25104 3	5
Buche/ beech	SB	814 38 91 002	4012406 25105 0	5
Aspen Oak/ Aspen Oak	SB	814 38 92 002	4012406 25106 7	5
Nussbaum/ walnut	SB	814 38 93 002	4012406 25107 4	5
Canyon Pinie/ Canyon pine	SB	814 38 94 002	4012406 25108 1	5
Tabak Oak/ Tobacco Oak	SB	814 38 95 002	4012406 25109 8	5
Attic Oak/ Attic Oak	SB	814 38 96 002	4012406 25110 4	5
Chateau Oak/ Chateau Oak	SB	814 38 97 002	4012406 25111 1	5
Wenge/ wenge	SB	814 38 99 002	4012406 25112 8	5
Kiesel/ pebble	SB	814 38 01 002	4012406 25114 2	5
Stein/ stone	SB	814 38 02 002	4012406 25115 9	5
Edelstahlgebürstet/ stainless steel brushed	SB	814 38 03 002	4012406 25116 6	5
Alu gebürstet/ aluminium brushed	SB	814 38 04 002	4012406 25117 3	5

833/838

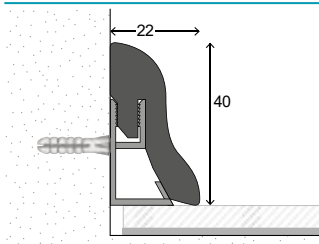
22 x 40 mm

Laminat-Sockelleiste

MDF-Träger mit Dekorfolie.
 Bodenabdeckbreite 22 mm.
 Mit Fräsung für Sockelleisten-Clips.

Wall skirting board, laminated

MDF body with decorative foil.
 Floor covering width 22 mm.
 With groove for clips for wall skirting boards.



Farbe / colour	cm	SB	Art. Nr. / item no	EAN-Code	VE
Grundierfolie weiß / Printing foil white	250		833 00 98 250	4012406 24119 8	10
White Oak / White Oak	250		833 00 76 250	4012406 24097 9	10
Schneekiefer / snow pine	250		833 00 77 250	4012406 24098 6	10
Elegance Oak / Elegance Oak	250		833 00 78 250	4012406 24099 3	10
Colorado Oak / Colorado Oak	250		833 00 79 250	4012406 24100 6	10
Victoria Oak / Victoria Oak	250		833 00 80 250	4012406 24101 3	10
Rushmore / Rushmore	250		833 00 81 250	4012406 24102 0	10
Columbia Oak / Columbia Oak	250		833 00 82 250	4012406 24103 7	10
Seattle Oak / Seattle Oak	250		833 00 83 250	4012406 24104 4	10
Ahorn / maple	250		833 00 84 250	4012406 24105 1	10
Aristan Oak / Aristan Oak	250		833 00 86 250	4012406 24107 5	10
Evanos Oak / Evanos Oak	250		833 00 87 250	4012406 24108 2	10
Royal Oak / Royal Oak	250		833 00 88 250	4012406 24109 9	10
Buche Royal / beech Royal	250		833 00 89 250	4012406 24110 5	10
Buche / beech	250		833 00 91 250	4012406 24112 9	10
Aspen Oak / Aspen Oak	250		833 00 92 250	4012406 24113 6	10
Nussbaum / walnut	250		833 00 93 250	4012406 24114 3	10
Canyon Pinie / Canyon pine	250		833 00 94 250	4012406 24115 0	10
Attic Oak / Attic Oak	250		833 00 96 250	4012406 24117 4	10
Chateau Oak / Chateau Oak	250		833 00 97 250	4012406 24118 1	10
weiß / white	250		838 00 30 250	4012406 01856 1	10
grau / grey	250		838 00 31 250	4012406 26171 4	10
schwarz / black	250		838 00 32 250	4012406 26172 1	10

81459

Clips für Laminat-Sockelleisten

Kunststoff.
 Für Sockelleisten Nr. 809, 833, 838 und 827-830.
 Pro Karton: 30 Stück.
 Inkl. Schrauben und Dübel.
 Verlegeabstand max. 50 cm.

Clips for wall skirting board, laminated

PVC
 For skirting boards no. 809, 833, 838 and 827-830.
 Per carton: 30 pieces.
 Including screws and plugs.
 Laying distance max. 50 cm.



Farbe / colour	SB	Art. Nr. / item no	EAN-Code	VE
schwarz / black	SB	814 59 00 030	4012406 24909 5	10

81417 22 x 40 mm

Innenecken für Sockelleisten 833 / 838

Kunststoff.
 2 Stück pro Beutel.

Inner corners for skirting boards 833 / 838

PVC
 2 pieces per bag.



Farbe / colour	cm	SB	Art. Nr. / item no	EAN-Code	VE
White Oak / White Oak		SB	814 17 76 002	4012406 25242 2	5
Schneekiefer / snow pine		SB	814 17 77 002	4012406 25243 9	5
Elegance Oak / Elegance Oak		SB	814 17 78 002	4012406 25244 6	5
Colorado Oak / Colorado Oak		SB	814 17 79 002	4012406 25245 3	5
Victoria Oak / Victoria Oak		SB	814 17 80 002	4012406 25246 0	5
Rushmore / Rushmore		SB	814 17 81 002	4012406 25247 7	5
Columbia Oak / Columbia Oak		SB	814 17 82 002	4012406 25248 4	5
Seattle Oak / Seattle Oak		SB	814 17 83 002	4012406 25249 1	5
Ahorn / maple		SB	814 17 84 002	4012406 25250 7	5
Aristan Oak / Aristan Oak		SB	814 17 86 002	4012406 25252 1	5
Evanos Oak / Evanos Oak		SB	814 17 87 002	4012406 25253 8	5
Royal Oak / Royal Oak		SB	814 17 88 002	4012406 25254 5	5
Buche Royal / beech Royal		SB	814 17 89 002	4012406 25255 2	5
Buche / beech		SB	814 17 91 002	4012406 25257 6	5
Aspen Oak / Aspen Oak		SB	814 17 92 002	4012406 25258 3	5
Nussbaum / walnut		SB	814 17 93 002	4012406 25259 0	5
Canyon Pinie / Canyon pine		SB	814 17 94 002	4012406 25260 6	5
Attic Oak / Attic Oak		SB	814 17 96 002	4012406 25262 0	5
Chateau Oak / Chateau Oak		SB	814 17 97 002	4012406 25263 7	5
weiß / white		SB	814 16 30 002	4012406 01857 8	5
grau / grey		SB	814 16 31 002	4012406 26504 0	5
schwarz / black		SB	814 16 32 002	4012406 26506 4	5

81427 22 x 40 mm

Außenecken für Sockelleisten 833 / 838

Kunststoff.
2 Stück pro Beutel.

Outer corners for skirting boards 833 / 838

PVC
2 pieces per bag.



Farbe / colour	cm	SB	Art. Nr. / item no	EAN-Code	VE
White Oak / White Oak		SB	814 27 76 002	4012406 25265 1	5
Schneekiefer / snow pine		SB	814 27 77 002	4012406 25266 8	5
Elegance Oak / Elegance Oak		SB	814 27 78 002	4012406 25267 5	5
Colorado Oak / Colorado Oak		SB	814 27 79 002	4012406 25268 2	5
Victoria Oak / Victoria Oak		SB	814 27 80 002	4012406 25269 9	5
Rushmore / Rushmore		SB	814 27 81 002	4012406 25270 5	5
Columbia Oak / Columbia Oak		SB	814 27 82 002	4012406 25271 2	5
Seattle Oak / Seattle Oak		SB	814 27 83 002	4012406 25272 9	5
Ahorn / maple		SB	814 27 84 002	4012406 25273 6	5
Aristan Oak / Aristan Oak		SB	814 27 86 002	4012406 25275 0	5
Evanos Oak / Evanos Oak		SB	814 27 87 002	4012406 25276 7	5
Royal Oak / Royal Oak		SB	814 27 88 002	4012406 25277 4	5
Buche Royal / beech Royal		SB	814 27 89 002	4012406 25278 1	5
Buche / beech		SB	814 27 91 002	4012406 25280 4	5
Aspen Oak / Aspen Oak		SB	814 27 92 002	4012406 25281 1	5
Nussbaum / walnut		SB	814 27 93 002	4012406 25282 8	5
Canyon Pinie / Canyon pine		SB	814 27 94 002	4012406 25283 5	5
Attic Oak / Attic Oak		SB	814 27 96 002	4012406 25285 9	5
Chateau Oak / Chateau Oak		SB	814 27 97 002	4012406 25286 6	5
weiß / white		SB	814 26 30 002	4012406 01858 5	5
grau / grey		SB	814 26 31 002	4012406 26508 8	5
schwarz / black		SB	814 26 32 002	4012406 26510 1	5

81437 22 x 40 mm

Endstück für Sockelleisten 833 / 838

Kunststoff.
1x links+ 1x rechts pro Beutel.

End caps for skirting boards 833 / 838

PVC
1 left + 1 right hand piece per bag.



Farbe / colour	cm	SB	Art. Nr. / item no	EAN-Code	VE
White Oak / White Oak		SB	814 37 76 002	4012406 25288 0	5
Schneekiefer / snow pine		SB	814 37 77 002	4012406 25289 7	5
Elegance Oak / Elegance Oak		SB	814 37 78 002	4012406 25290 3	5
Colorado Oak / Colorado Oak		SB	814 37 79 002	4012406 25291 0	5
Victoria Oak / Victoria Oak		SB	814 37 80 002	4012406 25292 7	5
Rushmore / Rushmore		SB	814 37 81 002	4012406 25293 4	5
Columbia Oak / Columbia Oak		SB	814 37 82 002	4012406 25294 1	5
Seattle Oak / Seattle Oak		SB	814 37 83 002	4012406 25295 8	5
Ahorn / maple		SB	814 37 84 002	4012406 25296 5	5
Aristan Oak / Aristan Oak		SB	814 37 86 002	4012406 25298 9	5
Evanos Oak / Evanos Oak		SB	814 37 87 002	4012406 25299 6	5
Royal Oak / Royal Oak		SB	814 37 88 002	4012406 25300 9	5
Buche Royal / beech Royal		SB	814 37 89 002	4012406 25301 6	5
Buche / beech		SB	814 37 91 002	4012406 25303 0	5
Aspen Oak / Aspen Oak		SB	814 37 92 002	4012406 25304 7	5
Nussbaum / walnut		SB	814 37 93 002	4012406 25305 4	5
Canyon Pinie / Canyon pine		SB	814 37 94 002	4012406 25306 1	5
Attic Oak / Attic Oak		SB	814 37 96 002	4012406 25308 5	5
Chateau Oak / Chateau Oak		SB	814 37 97 002	4012406 25309 2	5
weiß / white		SB	814 36 30 002	4012406 01859 2	5
grau / grey		SB	814 36 31 002	4012406 26512 5	5
schwarz / black		SB	814 36 32 002	4012406 26514 9	5

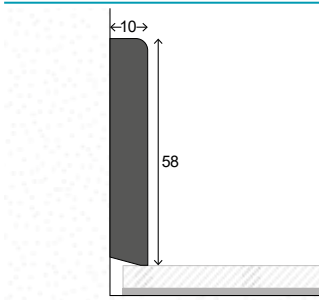
817 10 x 58 mm

Laminat-Sockelleiste

MDF-Trägerweiß foliert.
Bodenabdeckbreite 10 mm.

Wall skirting board, laminated

MDFbody, laminated white.
Floor covering width 10 mm.



Farbe / colour	cm	SB	Art. Nr. / item no	EAN-Code	VE
weiß / white	250		817 00 30 250	4012406 01855 4	10

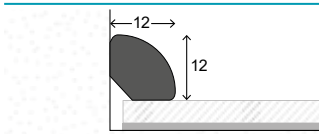
82600 12 x 12 mm

Laminat-Viertelstab

MDF-Trägermit Dekorfolie.
Bodenabdeckbreite 12 mm.

Quadrant, laminated

MDFbody with decorative foil.
Floor covering width 12 mm.



Farbe / colour	cm	SB	Art. Nr. / item no	EAN-Code	VE
Grundierfolie weiß / Printing foil white	250		826 00 00 250	4012406 24344 4	20
weiß / white	250		826 00 30 250	4012406 01629 1	20
Buchemittel / beech medium	250		826 00 20 250	4012406 00779 4	20
Eichemittel / oak medium	250		826 00 21 250	4012406 00781 7	20
Nussbaumrot / walnut red	250		826 00 24 250	4012406 01033 6	20

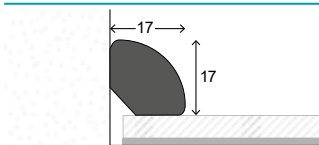
82601 17 x 17 mm

Laminat-Viertelstab

MDF-Trägermit weißer Grundierfolie.
Bodenabdeckbreite 17 mm.

Quadrant, laminated

MDFbody with white printing foil.
Floor covering width 17 mm.



Farbe / colour	cm	SB	Art. Nr. / item no	EAN-Code	VE
Grundierfolie weiß / Printing foil white	250		826 01 00 250	4012406 27809 5	10

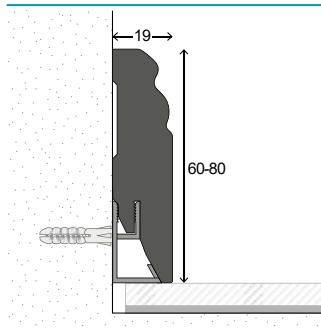


829 19 mm stark**Hamburger Leiste 19 mm**

MDF-Träger mit weißer Grundierfolie.
Bodenabdeckbreite 19 mm.
Mit Fräsung für Sockelleisten-Clips.

Skirting board Hamburg 19 mm

MDFbody with white printing foil.
Floor covering width 19 mm.
With groove for clips for wall skirting boards.



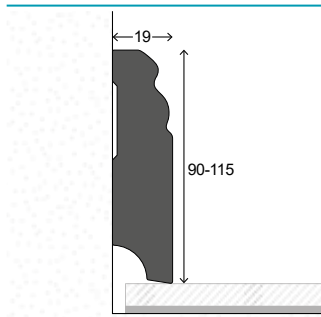
Bx H (mm)	cm	SB	Art. Nr. / item no	EAN-Code	VE
19 x 60 mm	250		829 69 00250	4012406 27384 7	10
19 x 70 mm	250		829 79 00250	4012406 26066 3	8
19 x 80 mm	250		829 89 00250	4012406 27385 4	6

829 19 mm stark**Hamburger Leiste 19 mm**

MDF-Träger mit weißer Grundierfolie.
Bodenabdeckbreite 19 mm.

Skirting board Hamburg 19 mm

MDFbody with white printing foil.
Floor covering width 19 mm.



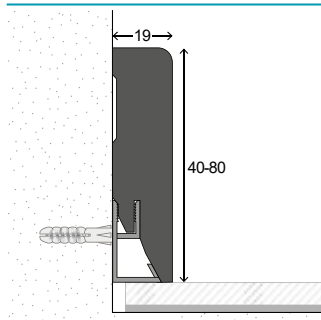
Bx H (mm)	cm	SB	Art. Nr. / item no	EAN-Code	VE
19 x 90 mm	250		829 99 00250	4012406 26067 0	6
19 x 100 mm	250		829 10 00250	4012406 27386 1	5
19 x 115 mm	250		829 59 00250	4012406 26066 6	5

830 19 mm stark**Weimarer Leiste 19 mm**

MDF-Träger mit weißer Grundierfolie.
Bodenabdeckbreite 19 mm.
Mit Fräsung für Sockelleisten-Clips.

Skirting board Weimar 19 mm

MDFbody with white printing foil.
Floor covering width 19 mm.
With groove for clips for wall skirting boards.



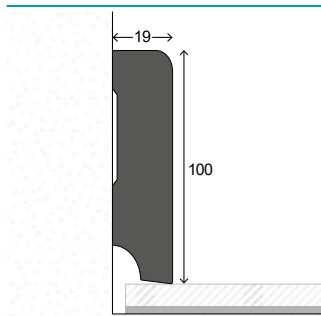
Bx H (mm)	cm	SB	Art. Nr. / item no	EAN-Code	VE
19 x 40 mm	250		830 49 00250	4012406 27807 1	10
19 x 60 mm	250		830 69 00250	4012406 26068 7	10
19 x 70 mm	250		830 79 00250	4012406 27388 5	8
19 x 80 mm	250		830 89 00250	4012406 27389 2	6

830 19 mm stark**Weimarer Leiste 19 mm**

MDF-Träger mit weißer Grundierfolie.
Bodenabdeckbreite 19 mm.

Skirting board Weimar 19 mm

MDFbody with white printing foil.
Floor covering width 19 mm.



Bx H (mm)	cm	SB	Art. Nr. / item no	EAN-Code	VE
19 x 100 mm	250		830 15 00250	4012406 27391 5	5

81457 22 x 22 x 125 mm

Eckenfür Hamburger und Weimarer Leiste

Beutel mit 2 Eckenstäbchen.

Corners rods Hamburg and Weimar

Bag with 2 corner rods.



Farbe/ colour	cm	SB	Art. Nr. / item no	EAN-Code	VE
Echtholz weiß lackiert / Genuine wood, laquered white	12,5	SB	814 57 01 000	4012406 21082 8	10

827 16 mm stark

Hamburger Leiste 16 mm

MDF-Träger mit weißer Finishfolie.

Bodenabdeckbreite 16 mm.

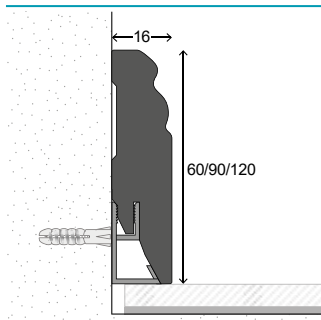
Mit Fräsung für Sockelleisten-Clips.

Skirting board Hamburg 16 mm

MDF body with white finishing foil.

Floor covering width 16 mm.

With groove for clips for wall skirting boards.



Bx H (mm)	cm	SB	Art. Nr. / item no	EAN-Code	VE
16 x 60 mm	250		827 60 30 250	4012406 02050 2	12
16 x 90 mm	250		827 90 30 250	4012406 02051 9	8
16 x 120 mm	250		827 20 30 250	4012406 02052 6	6

828 16 mm stark

Weimarer Leiste 16 mm

MDF-Träger mit weißer Finishfolie.

Bodenabdeckbreite 16 mm.

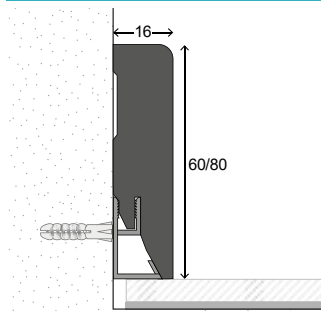
Mit Fräsung für Sockelleisten-Clips.

Skirting board Weimar 16 mm

MDF body with white finishing foil.

Floor covering width 16 mm.

With groove for clips for wall skirting boards.



Bx H (mm)	cm	SB	Art. Nr. / item no	EAN-Code	VE
16 x 60 mm	250		828 60 30 250	4012406 02053 3	12
16 x 80 mm	250		828 80 30 250	4012406 02054 0	8

81459

Clips für Laminate-Sockelleisten

Kunststoff.

Für Sockelleisten Nr. 809, 833, 838 und 827-830.

Pro Karton: 30 Stück.

Inkl. Schrauben und Dübel.

Verlegeabstand max. 50 cm.

Clips for wall skirting board, laminated

PVC

For skirting boards no. 809, 833, 838 and 827-830.

Per carton: 30 pieces.

Including screws and plugs.

Laying distance max. 50 cm.



Farbe/ colour	SB	Art. Nr. / item no	EAN-Code	VE
schwarz/ black	SB	814 59 00 030	4012406 24909 5	10



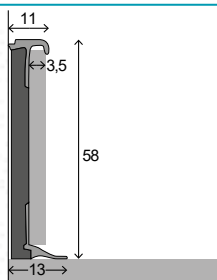
81620 58 mm

Einschub-Sockelleiste

Kunststoff.
Weichlippe reguliert Unebenheiten.
Für Beläge 2-3,5 mm.
Stanzfähig.

Slide-in wall skirting

PVC
Soft lip offsets irregularities.
For floor coverings 2-3.5 mm.
Punchable.



Farbe / colour	cm	SB	Art. Nr. / item no	EAN-Code	VE
silber / silver	250		816 20 11 250	4012406 02534 7	20
champagner / champagne	250		816 20 71 250	4012406 02535 4	20
bronze / bronze	250		816 20 45 250	4012406 02536 1	20
weiß / white	250		816 20 30 250	4012406 20702 6	20
beige / beige	250		816 20 41 250	4012406 20704 0	20

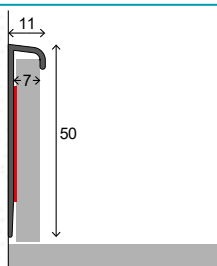
810 50 mm

Teppich-Einklebeleiste ohne Steg

Kunststoff.
Mit Klebeband zur Befestigung des Teppichstreifens.

Carpet skirting without bridge

PVC
With adhesive tape.



Farbe / colour	cm	SB	Art. Nr. / item no	EAN-Code	VE
weiß / white	250		810 20 30 250	4012406 80300 6	20
dunkelgrau / dark-grey	250		810 20 44 250	4012406 80301 3	20
silbergrau / silver-grey	250		810 20 45 250	4012406 80306 8	20
Buche / beech	250		810 20 20 250	4012406 80303 7	20
Eichehell / oak light	250		810 20 49 250	4012406 80302 0	20
schwarz / black	250		810 20 32 250	4012406 23762 7	20

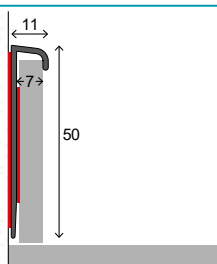
810 50 mm

Teppich-Einklebeleiste ohne Steg

Kunststoff.
Beidseitig selbstklebend ausgerüstet.

Carpet skirting without bridge

PVC
Auto-adhesive on both sides.



Farbe / colour	cm	SB	Art. Nr. / item no	EAN-Code	VE
weiß / white	250		810 30 30 250	4012406 24084 9	40
silbergrau / silver-grey	250		810 30 45 250	4012406 24092 4	40
Buche / beech	250		810 30 20 250	4012406 24086 3	40
Eichehell / oak light	250		810 30 49 250	4012406 24088 7	40
Nussbaum / walnut	250		810 30 24 250	4012406 24090 0	40

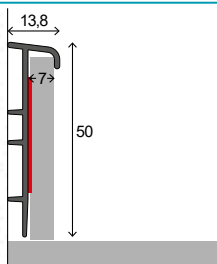
810 50 mm

Teppich-Einklebeleiste mit Steg

Kunststoff.
Mit Klebeband zur Befestigung des Teppichstreifens.

Carpet skirting with bridge

PVC
With adhesive tape.



Farbe / colour	cm	SB	Art. Nr. / item no	EAN-Code	VE
weiß/ white	250		810 10 30 250	4012406 80260 3	20
schwarz/ black	250		810 10 32 250	4012406 80268 9	20
dunkelgrau / dark-grey	250		810 10 44 250	4012406 80261 0	20
silbergrau / silver-grey	250		810 10 45 250	4012406 80266 5	20
Buche/ beech	250		810 10 20 250	4012406 80263 4	20
Eichehell / oak light	250		810 10 49 250	4012406 80262 7	20

81411 50 mm

Innenecken für Einklebeleiste mit Steg

Kunststoff.
2 Stück pro Beutel.

Inner corners for skirting with bridge

PVC
2 pieces per bag.



Farbe / colour	SB	Art. Nr. / item no	EAN-Code	VE
weiß/ white	SB	814 11 30 002	4012406 80270 2	5
schwarz/ black	SB	814 11 32 002	4012406 80278 8	5
dunkelgrau / dark-grey	SB	814 11 44 002	4012406 80271 9	5
silbergrau / silver-grey	SB	814 11 45 002	4012406 80276 4	5
Buche/ beech	SB	814 11 20 002	4012406 80273 3	5
Eichehell / oak light	SB	814 11 49 002	4012406 80272 6	5

81421 50 mm

Außenecken für Einklebeleiste mit Steg

Kunststoff.
2 Stück pro Beutel.

Outer corners for skirting with bridge

PVC
2 pieces per bag.



Farbe / colour	SB	Art. Nr. / item no	EAN-Code	VE
weiß/ white	SB	814 21 30 002	4012406 80280 1	5
schwarz/ black	SB	814 21 32 002	4012406 80288 7	5
dunkelgrau / dark-grey	SB	814 21 44 002	4012406 80281 8	5
silbergrau / silver-grey	SB	814 21 45 002	4012406 80286 3	5
Buche/ beech	SB	814 21 20 002	4012406 80283 2	5
Eichehell / oak light	SB	814 21 49 002	4012406 80282 5	5

81431 50 mm

Endstücke für Einklebeleiste mit Steg

Kunststoff.
1x links+ 1x rechts pro Beutel.

End caps for skirting with bridge

PVC
1 left + 1 right hand piece per bag.



Farbe / colour	SB	Art. Nr. / item no	EAN-Code	VE
weiß/ white	SB	814 31 30 002	4012406 80290 0	5
schwarz/ black	SB	814 31 32 002	4012406 80298 6	5
dunkelgrau / dark-grey	SB	814 31 44 002	4012406 80291 7	5
silbergrau / silver-grey	SB	814 31 45 002	4012406 80296 2	5
Buche/ beech	SB	814 31 20 002	4012406 80293 1	5
Eichehell / oak light	SB	814 31 49 002	4012406 80292 4	5

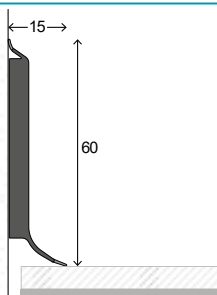
811 60 mm

Hartschaum-Sockelleiste

Kunststoff.
Bodenabdeckbreite 15 mm.
Weichlippe reguliert Unebenheiten.
Stanzfähig.

Rigid core skirting board

PVC
Floorcovering width 15 mm.
Soft lip offsets irregularities.
Punchable.



Farbe / colour	cm	SB	Art. Nr. / item no	EAN-Code	VE
silber / silver	250		811 20 11 255	4012406 02198 1	20
weiß / white	250		811 20 30 255	4012406 80220 7	20
hellgrau / light-grey	250		811 20 31 255	4012406 80227 6	20
schwarz / black	250		811 20 32 255	4012406 80228 3	20
dunkelgrau / dark-grey	250		811 20 44 255	4012406 80221 4	20
Buche / beech	250		811 20 20 255	4012406 80223 8	20
Eichehell / oak light	250		811 20 49 255	4012406 80222 1	20
Escheweiß / Ash white	250		811 20 52 255	4012406 80224 5	20
Nussbaum / walnut	250		811 20 24 255	4012406 01181 4	20
Ahorn / maple	250		811 20 22 255	4012406 02196 7	20
Akazie Vintage / Acacia Vintage	250		811 20 01 255	4012406 26181 3	20
Eiche grau / Oak grey	250		811 20 13 255	4012406 29807 9	20
Eiche Barbate / Oak Barbate	250		811 20 14 255	4012406 29808 6	20

81412 60 mm

Innenecken für Sockelleiste 811

Kunststoff.
2 Stück pro Beutel.

Inner corners for skirting board 811

PVC
2 pieces per bag.



Farbe / colour	SB	Art. Nr. / item no	EAN-Code	VE
silber / silver	SB	814 12 11 002	4012406 02201 8	5
weiß / white	SB	814 12 30 002	4012406 80230 6	5
hellgrau / light-grey	SB	814 12 31 002	4012406 80237 5	5
schwarz / black	SB	814 12 32 002	4012406 80238 2	5
dunkelgrau / dark-grey	SB	814 12 44 002	4012406 80231 3	5
Buche / beech	SB	814 12 20 002	4012406 80233 7	5
Eichehell / oak light	SB	814 12 49 002	4012406 80232 0	5
Nussbaum / walnut	SB	814 12 24 002	4012406 01182 1	5
Ahorn / maple	SB	814 12 22 002	4012406 02199 8	5
Akazie Vintage / Acacia Vintage	SB	814 12 01 002	4012406 26627 6	5
Eiche grau / Oak grey	SB	814 12 13 002	4012406 29810 9	5
Eiche Barbate / Oak Barbate	SB	814 12 14 002	4012406 29809 3	5

81422 60 mm

Außenecken für Sockelleiste 811

Kunststoff.
2 Stück pro Beutel.

Outer corners for skirting board 811

PVC
2 pieces per bag.



Farbe / colour	SB	Art. Nr. / item no	EAN-Code	VE
silber / silver	SB	814 22 11 002	4012406 02204 9	5
weiß / white	SB	814 22 30 002	4012406 80240 5	5
hellgrau / light-grey	SB	814 22 31 002	4012406 80247 4	5
schwarz / black	SB	814 22 32 002	4012406 80248 1	5
dunkelgrau / dark-grey	SB	814 22 44 002	4012406 80241 2	5
Buche / beech	SB	814 22 20 002	4012406 80243 6	5
Eichehell / oak light	SB	814 22 49 002	4012406 80242 9	5
Nussbaum / walnut	SB	814 22 24 002	4012406 01183 8	5
Ahorn / maple	SB	814 22 22 002	4012406 02202 5	5
Akazie Vintage / Acacia Vintage	SB	814 22 01 002	4012406 26628 3	5
Eiche grau / Oak grey	SB	814 22 13 002	4012406 29811 6	5
Eiche Barbate / Oak Barbate	SB	814 22 14 002	4012406 29812 3	5

81432 60 mm

Endstücke für Sockelleiste 811

Kunststoff.
1x links+ 1x rechts pro Beutel.

End caps for skirting board 811

PVC
1 left + 1 right hand piece per bag.



Farbe / colour	SB	Art. Nr. / item no	EAN-Code	VE
silber / silver	SB	814 32 11 002	4012406 02207 0	5
weiß / white	SB	814 32 30 002	4012406 80250 4	5
hellgrau / light-grey	SB	814 32 31 002	4012406 80257 3	5
schwarz / black	SB	814 32 32 002	4012406 80258 0	5
dunkelgrau / dark-grey	SB	814 32 44 002	4012406 80251 1	5
Buche / beech	SB	814 32 20 002	4012406 80253 5	5
Eichehell / oak light	SB	814 32 49 002	4012406 80252 8	5
Nussbaum / walnut	SB	814 32 24 002	4012406 01184 5	5
Ahorn / maple	SB	814 32 22 002	4012406 02205 6	5
Akazie Vintage / Acacia Vintage	SB	814 32 01 002	4012406 26629 0	5
Eiche grau / Oak grey	SB	814 32 13 002	4012406 29813 0	5
Eiche Barbate / Oak Barbate	SB	814 32 14 002	4012406 29814 7	5

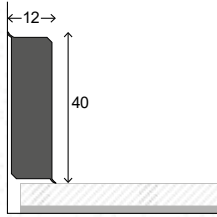
84301 40 mm

Hartschaum-Sockelleiste "Tondo"

Kunststoff.
Bodenabdeckbreite 12 mm.
Weichlippen regulieren Unebenheiten.

Foamed skirting board "Tondo"

PVC
Floor covering width 12 mm.
Soft lipoffset irregularities.



Farbe/ colour	cm	SB	Art. Nr. / item no	EAN-Code	VE
weiß/ white	250		843 01 30 250	4012406 25871 4	10
grau/ grey	250		843 01 31 250	4012406 25869 1	10

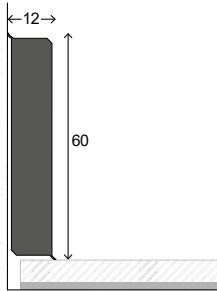
84302 60 mm

Hartschaum-Sockelleiste "Tondo"

Kunststoff.
Bodenabdeckbreite 12 mm.
Weichlippen regulieren Unebenheiten.

Foamed skirting board "Tondo"

PVC
Floor covering width 12 mm.
Soft lipoffset irregularities.



Farbe/ colour	cm	SB	Art. Nr. / item no	EAN-Code	VE
weiß/ white	250		843 02 30 250	4012406 25874 5	10
grau/ grey	250		843 02 31 250	4012406 25872 1	10



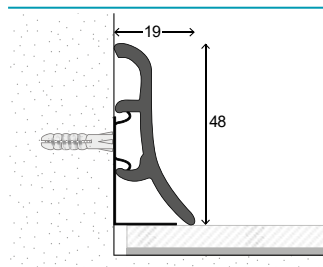
812 48 mm

Sockelleiste geschäumt

Geschäumter Kunststoff.
Bodenabdeckbreite 19 mm.

Foamed skirting board

Foamed plastic.
Floor covering width 19 mm.



Farbe / colour	cm	SB	Art. Nr. / item no	EAN-Code	VE
weiß/ white	250		812 10 30250	4012406 80340 2	20
silbergrau / silver-grey	250		812 10 45250	4012406 80346 4	20
graphit / graphite	250		812 10 77250	4012406 02209 4	20
Buche/ beech	250		812 10 20250	4012406 80343 3	20
Ahorn/ maple	250		812 10 22250	4012406 00700 8	20
Escheweiß / Ash white	250		812 10 52250	4012406 80344 0	20
Akazie Vintage / Acacia Vintage	250		812 10 01250	4012406 26182 0	20
Eicherustikal / rustic oak	250		812 10 04250	4012406 26183 7	20
Nussbaumoliv / walnut olive	250		812 10 07250	4012406 26184 4	20
Woodstock weiß / Woodstockwhite	250		812 10 10250	4012406 26185 1	20

81451 48 mm

Befestigungsclips für Sockelleiste 812

Metall
20 Stück pro Beutel.

Fixing clips for skirting board 812

Metall
20 pieces per bag.



Farbe / colour	SB	Art. Nr. / item no	EAN-Code	VE
Metall / metal	SB	814 51 00020	4012406 80500 0	10

81413 48 mm

Innenecken für Sockelleiste 812

Kunststoff.
2 Stück pro Beutel.

Inner corners for skirting board 812

PVC
2 pieces per bag.



Farbe / colour	SB	Art. Nr. / item no	EAN-Code	VE
weiß/ white	SB	814 13 30002	4012406 80350 1	5
silbergrau / silver-grey	SB	814 13 45002	4012406 80356 3	5
graphit / graphite	SB	814 13 77002	4012406 02211 7	5
Buche/ beech	SB	814 13 20002	4012406 80353 2	5
Ahorn/ maple	SB	814 13 22002	4012406 00751 0	5
Akazie Vintage / Acacia Vintage	SB	814 13 01002	4012406 26516 3	5
Eicherustikal / rustic oak	SB	814 13 04002	4012406 26518 7	5
Nussbaumoliv / walnut olive	SB	814 13 07002	4012406 26520 0	5
Woodstock weiß / Woodstockwhite	SB	814 13 10002	4012406 26522 4	5

81423 48 mm

Außenecken für Sockelleiste 812

Kunststoff.
2 Stück pro Beutel.

Outer corners for skirting board 812

PVC
2 pieces per bag.



Farbe / colour	SB	Art. Nr. / item no	EAN-Code	VE
weiß/ white	SB	814 23 30002	4012406 80360 0	5
silbergrau / silver-grey	SB	814 23 45002	4012406 80366 2	5
graphit / graphite	SB	814 23 77002	4012406 02213 1	5
Buche/ beech	SB	814 23 20002	4012406 80363 1	5
Ahorn/ maple	SB	814 23 22002	4012406 00752 7	5
Akazie Vintage / Acacia Vintage	SB	814 23 01002	4012406 26524 8	5
Eicherustikal / rustic oak	SB	814 23 04002	4012406 26526 2	5
Nussbaumoliv / walnut olive	SB	814 23 07002	4012406 26528 6	5
Woodstock weiß / Woodstockwhite	SB	814 23 10002	4012406 26530 9	5

81433 48 mm

Endstücke für Sockelleiste 812

Kunststoff.
1x links+ 1x rechts pro Beutel.

End caps for skirting board 812

PVC
1 left + 1 right hand piece per bag.



Farbe / colour	SB	Art. Nr. / item no	EAN-Code	VE
weiß/ white	SB	814 33 30002	4012406 80370 9	5
silbergrau / silver-grey	SB	814 33 45002	4012406 80376 1	5
graphit / graphite	SB	814 33 77002	4012406 02215 5	5
Buche/ beech	SB	814 33 20002	4012406 80373 0	5
Ahorn/ maple	SB	814 33 22002	4012406 00753 4	5
Akazie Vintage / Acacia Vintage	SB	814 33 01002	4012406 26532 3	5
Eicherustikal / rustic oak	SB	814 33 04002	4012406 26534 7	5
Nussbaumoliv / walnut olive	SB	814 33 07002	4012406 26536 1	5
Woodstock weiß / Woodstockwhite	SB	814 33 10002	4012406 26538 5	5

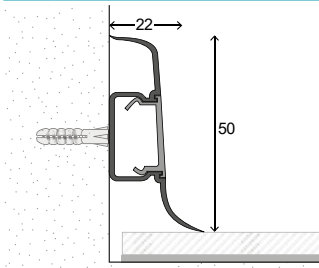
818 50 mm

Klemm-Sockelleiste mit Kabelkanal

Kunststoff, elastisch.
 Bodenabdeckbreite 22 mm.
 Weichlippen an beiden Seiten.
 Verdeckte Kabelführung.

Skirting board with cable duct

PVC, flexible.
 Floor covering width 22 mm.
 Soft lips on both sides.
 Concealed cable duct.



Farbe / colour	cm	SB	Art. Nr. / item no	EAN-Code	VE
weiß / white	250		818 10 30 250	4012406 01644 4	20
dunkelgrau / dark-grey	250		818 10 44 250	4012406 01647 5	20
Buche / beech	250		818 10 20 250	4012406 01643 7	20
Ahorn / maple	250		818 10 22 250	4012406 01645 1	20
Eichehell / oak light	250		818 10 49 250	4012406 01648 2	20
Nussbaum / walnut	250		818 10 24 250	4012406 01646 8	20
Escheweiß / Ash white	250		818 10 52 250	4012406 02216 2	20
Wenge / wenge	250		818 10 29 250	4012406 02217 9	20
Akazie Vintage / Acacia Vintage	250		818 10 01 250	4012406 25918 6	20
Buche dunkel / Beech dark	250		818 10 02 250	4012406 25919 3	20
Eiche Montana / Oak Montana	250		818 10 03 250	4012406 25920 9	20
Eicherustikal / rustic oak	250		818 10 04 250	4012406 25921 6	20
Kanadische Fichte / Canadian spruce	250		818 10 05 250	4012406 25922 3	20
Nussbaumrot / walnut red	250		818 10 06 250	4012406 26048 9	20
Nussbaumoliv / walnut olive	250		818 10 07 250	4012406 25923 0	20
Panga-Panga / Panga-Panga	250		818 10 08 250	4012406 25924 7	20
Rotdorn / Hawthorn red	250		818 10 09 250	4012406 25925 4	20
Woodstockweiß / Woodstock white	250		818 10 10 250	4012406 25926 1	20
Steingrau / stone grey	250		818 10 11 250	4012406 29815 4	20
Schiefer / slate	250		818 10 12 250	4012406 29816 1	20
Eiche grau / Oak grey	250		818 10 13 250	4012406 29817 8	20
Eiche Barbate / Oak Barbate	250		818 10 14 250	4012406 29818 5	20
Hainbuche / hornbeam	250		818 10 15 250	4012406 29819 2	20

81415 50 mm

Innenecken für Sockelleiste 818

Kunststoff.
 2 Stück pro Beutel.

Inner corners for skirting board 818

PVC
 2 pieces per bag.



Farbe / colour	SB	Art. Nr. / item no	EAN-Code	VE
weiß / white	SB	814 15 30 002	4012406 01650 5	5
dunkelgrau / dark-grey	SB	814 15 44 002	4012406 01653 6	5
Buche / beech	SB	814 15 20 002	4012406 01649 9	5
Ahorn / maple	SB	814 15 22 002	4012406 01651 2	5
Eichehell / oak light	SB	814 15 49 002	4012406 01654 3	5
Nussbaum / walnut	SB	814 15 24 002	4012406 01652 9	5
Escheweiß / Ash white	SB	814 15 52 002	4012406 02219 3	5
Wenge / wenge	SB	814 15 29 002	4012406 02220 9	5
Akazie Vintage / Acacia Vintage	SB	814 15 01 002	4012406 25878 3	5
Buche dunkel / Beech dark	SB	814 15 02 002	4012406 25879 0	5
Eiche Montana / Oak Montana	SB	814 15 03 002	4012406 25880 6	5
Eicherustikal / rustic oak	SB	814 15 04 002	4012406 25881 3	5
Kanadische Fichte / Canadian spruce	SB	814 15 05 002	4012406 25882 0	5
Nussbaumrot / walnut red	SB	814 15 06 002	4012406 26047 2	5
Nussbaumoliv / walnut olive	SB	814 15 07 002	4012406 25883 7	5
Panga-Panga / Panga-Panga	SB	814 15 08 002	4012406 25884 4	5
Rotdorn / Hawthorn red	SB	814 15 09 002	4012406 25885 1	5
Woodstockweiß / Woodstock white	SB	814 15 10 002	4012406 25886 8	5
Steingrau / stone grey	SB	814 15 11 002	4012406 29820 8	5
Schiefer / slate	SB	814 15 12 002	4012406 29821 5	5
Eiche grau / Oak grey	SB	814 15 13 002	4012406 29822 2	5
Eiche Barbate / Oak Barbate	SB	814 15 14 002	4012406 29823 9	5
Hainbuche / hornbeam	SB	814 15 15 002	4012406 29824 6	5

8142550 mm

Außenecken für Sockelleiste 818

Kunststoff.
2 Stück pro Beutel.

Outer corners for skirting board 818

PVC
2 pieces per bag.



Farbe / colour	SB	Art. Nr. / item no	EAN-Code	VE
weiß / white	SB	814 25 30 002	4012406 01656 7	5
dunkelgrau / dark-grey	SB	814 25 44 002	4012406 01659 8	5
Buche / beech	SB	814 25 20 002	4012406 01655 0	5
Ahorn / maple	SB	814 25 22 002	4012406 01657 4	5
Eichehell / oak light	SB	814 25 49 002	4012406 01660 4	5
Nussbaum / walnut	SB	814 25 24 002	4012406 01658 1	5
Escheweiß / Ash white	SB	814 25 52 002	4012406 02222 3	5
Wenge / wenge	SB	814 25 29 002	4012406 02223 0	5
Akazie Vintage / Acacia Vintage	SB	814 25 01 002	4012406 25887 5	5
Buche dunkel / Beech dark	SB	814 25 02 002	4012406 25888 2	5
Eiche Montana / Oak Montana	SB	814 25 03 002	4012406 25889 9	5
Eiche rustikal / rustic oak	SB	814 25 04 002	4012406 25890 5	5
Kanadische Fichte / Canadian spruce	SB	814 25 05 002	4012406 25891 2	5
Nussbaumrot / walnut red	SB	814 25 06 002	4012406 26045 8	5
Nussbaumoliv / walnut olive	SB	814 25 07 002	4012406 25892 9	5
Panga-Panga / Panga-Panga	SB	814 25 08 002	4012406 25893 6	5
Rotdorn / Hawthorn red	SB	814 25 09 002	4012406 25894 3	5
Woodstock weiß / Woodstock white	SB	814 25 10 002	4012406 25895 0	5
Steingrau / stone grey	SB	814 25 11 002	4012406 29825 3	5
Schiefer / slate	SB	814 25 12 002	4012406 29826 0	5
Eiche grau / Oak grey	SB	814 25 13 002	4012406 29827 7	5
Eiche Barbate / Oak Barbate	SB	814 25 14 002	4012406 29828 4	5
Hainbuche / hombbeam	SB	814 25 15 002	4012406 29829 1	5

8143550 mm

Endstücke für Sockelleiste 818

Kunststoff.
1x links+ 1x rechts pro Beutel.

End caps for skirting board 818

PVC
1 left + 1 right hand piece per bag.



Farbe / colour	SB	Art. Nr. / item no	EAN-Code	VE
weiß / white	SB	814 35 30 002	4012406 01662 8	5
dunkelgrau / dark-grey	SB	814 35 44 002	4012406 01665 9	5
Buche / beech	SB	814 35 20 002	4012406 01661 1	5
Ahorn / maple	SB	814 35 22 002	4012406 01663 5	5
Eichehell / oak light	SB	814 35 49 002	4012406 01666 6	5
Nussbaum / walnut	SB	814 35 24 002	4012406 01664 2	5
Escheweiß / Ash white	SB	814 35 52 002	4012406 02225 4	5
Wenge / wenge	SB	814 35 29 002	4012406 02226 1	5
Akazie Vintage / Acacia Vintage	SB	814 35 01 002	4012406 25896 7	5
Buche dunkel / Beech dark	SB	814 35 02 002	4012406 25897 4	5
Eiche Montana / Oak Montana	SB	814 35 03 002	4012406 25898 1	5
Eiche rustikal / rustic oak	SB	814 35 04 002	4012406 25899 8	5
Kanadische Fichte / Canadian spruce	SB	814 35 05 002	4012406 25900 1	5
Nussbaumrot / walnut red	SB	814 35 06 002	4012406 26046 5	5
Nussbaumoliv / walnut olive	SB	814 35 07 002	4012406 25901 8	5
Panga-Panga / Panga-Panga	SB	814 35 08 002	4012406 25902 5	5
Rotdorn / Hawthorn red	SB	814 35 09 002	4012406 25903 2	5
Woodstock weiß / Woodstock white	SB	814 35 10 002	4012406 25904 9	5
Steingrau / stone grey	SB	814 35 11 002	4012406 29830 7	5
Schiefer / slate	SB	814 35 12 002	4012406 29831 4	5
Eiche grau / Oak grey	SB	814 35 13 002	4012406 29832 1	5
Eiche Barbate / Oak Barbate	SB	814 35 14 002	4012406 29833 8	5
Hainbuche / hombbeam	SB	814 35 15 002	4012406 29834 5	5

81445 50 mm

Verbinder für Sockelleiste 818

Kunststoff.
2 Stück pro Beutel.

Profile ties for skirting board 818

PVC
2 pieces per bag.



Farbe / colour	SB	Art. Nr. / item no	EAN-Code	VE
weiß / white	SB	814 45 30 002	4012406 26051 9	5
dunkelgrau / dark-grey	SB	814 45 44 002	4012406 26052 6	5
Buche / beech	SB	814 45 20 002	4012406 25914 8	5
Ahorn / maple	SB	814 45 22 002	4012406 25915 5	5
Eichehell / oak light	SB	814 45 49 002	4012406 25917 9	5
Nussbaum / walnut	SB	814 45 24 002	4012406 25916 2	5
Wenge / wenge	SB	814 45 29 002	4012406 26050 2	5
Akazie Vintage / Acacia Vintage	SB	814 45 01 002	4012406 25905 6	5
Buche dunkel / Beech dark	SB	814 45 02 002	4012406 25906 3	5
Eiche Montana / Oak Montana	SB	814 45 03 002	4012406 25907 0	5
Eiche rustikal / rustic oak	SB	814 45 04 002	4012406 25908 7	5
Kanadische Fichte / Canadian spruce	SB	814 45 05 002	4012406 25909 4	5
Nussbaumrot / walnut red	SB	814 45 06 002	4012406 26049 6	5
Nussbaumoliv / walnut olive	SB	814 45 07 002	4012406 25910 0	5
Panga-Panga / Panga-Panga	SB	814 45 08 002	4012406 25911 7	5
Rotdorn / Hawthorn red	SB	814 45 09 002	4012406 25912 4	5
Woodstock weiß / Woodstock white	SB	814 45 10 002	4012406 25913 1	5
Steingrau / stone grey	SB	814 45 11 002	4012406 29835 2	5
Schiefer / slate	SB	814 45 12 002	4012406 29836 9	5
Eiche grau / Oak grey	SB	814 45 13 002	4012406 29837 6	5
Eiche Barbate / Oak Barbate	SB	814 45 14 002	4012406 29838 3	5
Hainbuche / hornbeam	SB	814 45 15 002	4012406 29839 0	5



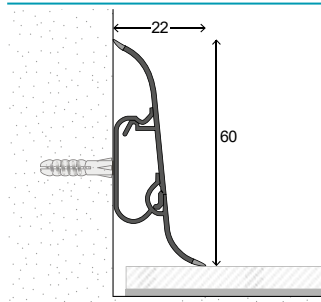
837 60 mm

Kabelkanal-Sockelleiste zweiteilig

Kunststoff, elastisch.
Bodenabdeckbreite 22 mm.
Weichlippen an beiden Seiten.
Verdeckte Kabelführung.
Renovierung der Wand ohne Demontage möglich.

Cable duct skirting board (two-part)

PVC, flexible.
Floorcovering width 22 mm.
Soft lipson both sides.
Concealed cable duct.
Thewall can be redecored without dismantling the skirting.



Farbe / colour	cm	SB	Art. Nr. / item no	EAN-Code	VE
weiß/ white	250		837 00 30 250	4012406 25863 9	20
dunkelgrau / dark-grey	250		837 00 44 250	4012406 25864 6	20
Buche/ beech	250		837 00 20 250	4012406 25861 5	20
Eichehell / oak light	250		837 00 49 250	4012406 25865 3	20
Akazie Vintage / Acacia Vintage	250		837 00 01 250	4012406 25857 8	20
Eiche rustikal / rustic oak	250		837 00 04 250	4012406 25859 2	20
Nussbaumoliv / walnut olive	250		837 00 07 250	4012406 26198 1	20
Woodstock weiß / Woodstock white	250		837 00 10 250	4012406 25860 8	20

81419 60 mm

Innenecken für Sockelleiste 837

Kunststoff.
2 Stück pro Beutel.

Inner corners for skirting board 837

PVC
2 pieces per bag.



Farbe / colour	SB	Art. Nr. / item no	EAN-Code	VE
weiß/ white	SB	814 19 30 002	4012406 25824 0	5
dunkelgrau / dark-grey	SB	814 19 44 002	4012406 25825 7	5
Buche/ beech	SB	814 19 20 002	4012406 25821 9	5
Eichehell / oak light	SB	814 19 49 002	4012406 25826 4	5
Akazie Vintage / Acacia Vintage	SB	814 19 01 002	4012406 25817 2	5
Eiche rustikal / rustic oak	SB	814 19 04 002	4012406 25819 6	5
Nussbaumoliv / walnut olive	SB	814 19 07 002	4012406 26540 8	5
Woodstock weiß / Woodstock white	SB	814 19 10 002	4012406 25820 2	5

81429 60 mm

Außenecken für Sockelleiste 837

Kunststoff.
2 Stück pro Beutel.

Outer corners for skirting board 837

PVC
2 pieces per bag.



Farbe / colour	SB	Art. Nr. / item no	EAN-Code	VE
weiß/ white	SB	814 29 30 002	4012406 25834 9	5
dunkelgrau / dark-grey	SB	814 29 44 002	4012406 25835 6	5
Buche/ beech	SB	814 29 20 002	4012406 25831 8	5
Eichehell / oak light	SB	814 29 49 002	4012406 25836 3	5
Akazie Vintage / Acacia Vintage	SB	814 29 01 002	4012406 25827 1	5
Eiche rustikal / rustic oak	SB	814 29 04 002	4012406 25829 5	5
Nussbaumoliv / walnut olive	SB	814 29 07 002	4012406 26542 2	5
Woodstock weiß / Woodstock white	SB	814 29 10 002	4012406 25830 1	5

81439 60 mm

Endstücke für Sockelleiste 837

Kunststoff.
1x links+ 1x rechts pro Beutel.

End caps for skirting board 837

PVC
1 left + 1 right hand piece per bag.



Farbe / colour	SB	Art. Nr. / item no	EAN-Code	VE
weiß/ white	SB	814 39 30 002	4012406 25844 8	5
dunkelgrau / dark-grey	SB	814 39 44 002	4012406 25845 5	5
Buche/ beech	SB	814 39 20 002	4012406 25841 7	5
Eichehell / oak light	SB	814 39 49 002	4012406 25846 2	5
Akazie Vintage / Acacia Vintage	SB	814 39 01 002	4012406 25837 0	5
Eiche rustikal / rustic oak	SB	814 39 04 002	4012406 25839 4	5
Nussbaumoliv / walnut olive	SB	814 39 07 002	4012406 26544 6	5
Woodstock weiß / Woodstock white	SB	814 39 10 002	4012406 25840 0	5

81449 60 mm

Verbinder für Sockelleiste 837


Kunststoff.
2 Stück pro Beutel.

Profile ties for skirting board 837

PVC
2 pieces per bag.



Farbe / colour	SB	Art. Nr. / item no	EAN-Code	VE
weiß/ white	SB	814 49 30 002	4012406 25854 7	5
dunkelgrau / dark-grey	SB	814 49 44 002	4012406 25855 4	5
Buche/ beech	SB	814 49 20 002	4012406 25851 6	5
Eichehell / oak light	SB	814 49 49 002	4012406 25856 1	5
Akazie Vintage / Acacia Vintage	SB	814 49 01 002	4012406 25847 9	5
Eiche rustikal / rustic oak	SB	814 49 04 002	4012406 25849 3	5
Nussbaumoliv / walnut olive	SB	814 49 07 002	4012406 26566 8	5
Woodstock weiß / Woodstock white	SB	814 49 10 002	4012406 25850 9	5



Verlegezubehör
Accessories

85021**Abstandhalter**

Hartholz. 12 Stück pro Beutel.

Spacers

Hard wood. 12 pieces per bag.



Farbe/ colour	cm	SB	Art. Nr. / item no	EAN-Code	VE
Hartholz/ wood		SB	850 21 00000	4012406 78910 2	10

85022**Abstandhalter**

Kunststoff. 20 Stück pro Beutel.

Spacers

PVC. 20 pieces per bag.



Farbe/ colour	cm	SB	Art. Nr. / item no	EAN-Code	VE
blau/ blue		SB	850 22 00000	4012406 78911 9	5

85012**Verlege-Set**

Zugeisen, Schlagklotz und 20 Abstandhalter.

Accessories for laying parquet

Tension iron, support and 20 spacers.



cm	SB	Art. Nr. / item no	EAN-Code	VE
	SB	850 12 00000	4012406 78927 0	5

85030 30 x 5 x 3 cm**Schlagholz**

Hartholz.

Wooden support

Hard wood.



Farbe/ colour	cm	SB	Art. Nr. / item no	EAN-Code	VE
Hartholz/ wood	30	SB	850 30 00000	4012406 78915 7	12

85032 60 cm**Profi-Schlagholz mit Griff**

Hartholz.

Wooden support „pro“ with handle

Hard wood.



Farbe/ colour	cm	SB	Art. Nr. / item no	EAN-Code	VE
Hartholz/ wood	60	SB	850 32 00000	4012406 01170 8	1

85041 30 x 5 cm**Zugeisen**

Stabiles, lackiertes Metall.

Tension iron

Sturdy metal.



Farbe/ colour	cm	SB	Art. Nr. / item no	EAN-Code	VE
blau/ blue	30	SB	850 41 00000	4012406 78920 1	6

85042 45 cm**Profi-Zugeisen**

Schwere, stabile Ausführung.

Tension iron „pro“

6 mm steel.



Farbe/ colour	cm	SB	Art. Nr. / item no	EAN-Code	VE
blau/ blue	45	SB	850 42 00000	4012406 78921 8	4

85045 45 cm**Profi-Zugeisen, breite Zugkante**

Schwere, stabile Ausführung. Mit 110 mm breiter Zugkante.

Tension iron „pro“, wide pull surface

6 mm steel. With pull surface 110 mm.



Farbe/ colour	cm	SB	Art. Nr. / item no	EAN-Code	VE
blau/ blue	45	SB	850 45 00000	4012406 78923 2	1

85051 180 mm

Spachtel

Zum Auftragen von Kleber.

Spatula

For applying glue.



Zahnung / serration	B(mm)	SB	Art. Nr. / item no	EAN-Code	VE
A1	180	SB	850 53 00000	4012406 00491 5	10
A2	180	SB	850 54 00000	4012406 00492 2	10
B2	180	SB	850 51 00000	4012406 78931 7	10
B3	180	SB	850 52 00000	4012406 78932 4	10

83500

Schneidlade mit Feinsäge

Für Gehrungsschnitte von 90°, 45° und 22,5°.
Anschraubbar für sicheren Halt.
Geeignet für Sockelleisten mit einer Höhe bis 100 mm.

Backsaw and mitrebox

For mitre joints 90°, 45° and 22.5°.
Screwable for safe fixation.
Suitable for skirting boards with a height up to 100 mm.



Farbe / colour	SB	Art. Nr. / item no	EAN-Code	VE
gelb/schwarz/ yellow/black	SB	835 00 00000	4012406 01775 5	5

85113 1.000 g

Parkett-Leim D3

Schnelle Bindekraft, transparent aushärtend.

Parquet glue D3

Rapid adhesive force, dries transparent.



Farbe / colour	V (g)	SB	Art. Nr. / item no	EAN-Code	VE
weiß/ white	1000	SB	851 13 00100	4012406 78947 7	6

85221

Filzgleiter

Für Stuhl- und Möbelbeine auf Parkett, Laminat und sonstigen Hartböden.
Selbstklebend.

Felt pads

For chair and furniture legson parquet, laminate and other hard floorings.
Auto-adhesive.



Farbe / colour	St. je Pack/pc. per pack	mm	SB	Art. Nr. / item no	EAN-Code	VE
weiß/ white	12	Ø22	SB	852 22 30000	4012406 78972 0	25
braun/ brown	12	Ø22	SB	852 22 40000	4012406 78973 7	25
weiß/ white	9	Ø28	SB	852 23 30000	4012406 78974 4	25
braun/ brown	9	Ø28	SB	852 23 40000	4012406 78975 1	25
weiß/ white	4	Ø35	SB	852 24 30000	4012406 78976 8	25
braun/ brown	4	Ø35	SB	852 24 40000	4012406 78977 5	25
weiß/ white	12	22 x 22	SB	852 25 30000	4012406 78978 2	25
braun/ brown	12	22 x 22	SB	852 25 40000	4012406 78979 9	25
weiß/ white	1	100x100	SB	852 26 30000	4012406 78980 5	25

85213

Heizkörperrosette

LD-Polyäthylen.
Oberfläche unifarben.

Radiator cover plate

LD polyethylene.
Surface single-coloured.



Farbe / colour	mm	SB	Art. Nr. / item no	EAN-Code	VE
weiß/ white	Ø15	SB	852 13 30000	4012406 00133 4	10
	Ø18	SB	852 14 30000	4012406 00136 5	10
	Ø22	SB	852 15 30000	4012406 00137 2	10
grau/ grey	Ø15	SB	852 13 31000	4012406 04603 8	10 N
	Ø18	SB	852 14 31000	4012406 04604 5	10 N
	Ø22	SB	852 15 31000	4012406 04605 2	10 N
schwarz/ black	Ø15	SB	852 13 32000	4012406 04606 9	10 N
	Ø18	SB	852 14 32000	4012406 04607 6	10 N
	Ø22	SB	852 15 32000	4012406 04608 3	10 N
Buche/Eiche/ beech/oak	Ø15	SB	852 13 20000	4012406 00135 8	10
	Ø18	SB	852 11 20000	4012406 78961 4	10
	Ø22	SB	852 12 20000	4012406 78963 8	10
Ahorn/Esche/ maple/ash	Ø15	SB	852 13 22000	4012406 00134 1	10
	Ø18	SB	852 11 22000	4012406 78960 7	10
	Ø22	SB	852 12 22000	4012406 78962 1	10
Nussbaum/ walnut	Ø15	SB	852 13 24000	4012406 01171 5	10
	Ø18	SB	852 11 24000	4012406 01172 2	10
	Ø22	SB	852 12 24000	4012406 01173 9	10

82020 50 mm

Verlegeband

Gewebetragert.
Hohe Reißfestigkeit.
Beidseitig klebend.

Adhesive tape

Woven fabric backing.
High tensile strength.
Adhesive on both sides.



Breite/ width	L (m)	SB	Art. Nr. / item no	EAN-Code	VE
50 mm	5	SB	820 20 50005	4012406 67715 7	20
	10	SB	820 20 50010	4012406 67716 4	12
	25	SB	820 20 50025	4012406 67717 1	10

82030 50 mm

Spezial-Verlegeband

Gewebetragert.
Spezialband mit Kunstharzkleber.
Weitgehend weichmacherbeständig.
Hohe Reißfestigkeit.
Beidseitig klebend.

Adhesive tape SPECIAL

Woven fabric backing.
Special tape with synthetic resin adhesive.
Extensively resistant to plasticizers.
High tensile strength.
Adhesive on both sides.



Breite/ width	L (m)	SB	Art. Nr. / item no	EAN-Code	VE
50 mm	5	SB	820 30 50005	4012406 67725 6	16
	10	SB	820 30 50010	4012406 67726 3	12
	25	SB	820 30 50025	4012406 67727 0	10

82235 35 mm

Kontaktband SPEZIAL


Zur Befestigung von Sockelleisten und Kettelleisten, auch auf rauem, aber sauberem Untergrund.
Besonders hohe Schichtdicke und Klebkraft.
Reinacrylat-Haftklebstoff.
Weitgehend weichmacherbeständig.
Temperaturbeständig von -40°C bis +140°C.
Beidseitig klebend.

Contact adhesive SPECIAL

For attaching skirting boards and chainwarp strips, also to a rough but clean subsurface.
Particularly high thickness and adhesive strength.
Pure acrylic pressure sensitive mass.
Extensively resistant to plasticizers.
Heat resistance from -40°C to +140°C.
Adhesive on both sides.



Breite/ width	L (m)	SB	Art. Nr. / item no	EAN-Code	VE
35 mm	25		822 00 35025	4012406 67025 7	6
	50		822 00 35050	4012406 67026 4	6



83514 18mm**Automatik-Messer „Auto load & lock“**Magazin mit 6 Klingen.
Automatischer Klingenwechsel.
Auf Blisterkarte.**Automatic knife „Auto load & lock“**Cartridge with 6 blades.
Auto-load.
On skin card.

Farbe / colour	SB	Art. Nr. / item no	EAN-Code	VE
schwarz / black	SB	835 14 00 000	4012406 00699 5	10

83513 18mm**Automatik-Messer 18 mm**Mit Metallführung.
Verschiebe- und Feststellautomatik.
Inklusive Klinge (18 mm).**Automatic knife 18 mm**Reinforced with steel guide.
Retractable.
Inclusive blade (18 mm).

Farbe / colour	SB	Art. Nr. / item no	EAN-Code	VE
rot / red	SB	835 13 00 000	4012406 68050 8	10

83612 18mm**Abbrech-Klingen**

10 Stück in PVC-Box.

Snap-off blades

10 blades in plastic box.



Farbe / colour	SB	Art. Nr. / item no	EAN-Code	VE
silber / silver	SB	836 12 00 000	4012406 67318 0	10

83521**Universalmesser**Druckguss.
Inklusive 1 Trapez-Klinge.**Utility knife**Pressure cast.
Inclusive straight blade.

Farbe / colour	SB	Art. Nr. / item no	EAN-Code	VE
silber / silver	SB	835 21 00 000	4012406 69081 1	10

83524**Universalmesser, einziehbare Klinge**Druckguss.
Inklusive 1 Trapez-Klinge.**Utility knife with retractable blade**Pressure cast.
Inclusive straight blade.

Farbe / colour	SB	Art. Nr. / item no	EAN-Code	VE
silber / silver	SB	835 24 00 000	4012406 00697 1	10

83532**Heavy duty knife**

Inklusive 1 Trapez-Klinge.

Heavy duty knife

Inclusive straight blade.



Farbe / colour	SB	Art. Nr. / item no	EAN-Code	VE
silber / silver	SB	835 32 00 000	4012406 00698 8	10

83516**Universalmesser mit Schnellverschluss**

Mit einziehbarer Klinge.
Inklusive 3 Trapez-Klingen.



Farbe / colour	SB	Art. Nr. / item no	EAN-Code	VE
silber / silver	SB	835 16 00000	4012406 00785 5	10

Utility knife with quick release

With retractable blade.
Inclusive 3 straight blades.

83533**Heavy duty knife mit Schnellverschluss**

Inklusive 5 Trapez-Klingen.



Farbe / colour	SB	Art. Nr. / item no	EAN-Code	VE
silber / silver	SB	835 33 06000	4012406 00786 2	10

Heavy duty knife with quick release

Inclusive 5 straight blades.

83621**Trapez-Klinge STANDARD**

Stärke 0,5mm.
5 Klingen im Dispenser.



Farbe / colour	SB	Art. Nr. / item no	EAN-Code	VE
silber / silver	SB	836 21 00000	4012406 69094 1	10

Straight blade STANDARD

Thickness 0.5mm.
5 blades in dispenser.

83622**Haken-Klinge STANDARD**

Stärke 0,5mm.
5 Klingen im Dispenser.




Farbe / colour	SB	Art. Nr. / item no	EAN-Code	VE
silber / silver	SB	836 22 00000	4012406 69018 7	10

Hooked blade STANDARD

Thickness 0.5mm.
5 blades in dispenser.

83631**Trapez-Klinge PROFI**

Stärke 0,65mm.
10 Klingen im Dispenser.



Farbe / colour	SB	Art. Nr. / item no	EAN-Code	VE
chromlegiert / chrome-alloyed	SB	836 31 00000	4012406 67092 9	10

Straight blade PROFI

Thickness 0.65mm.
10 blades in dispenser.

83632**Haken-Klinge PROFI**

Stärke 0,65mm.
10 Klingen im Dispenser.



Farbe / colour	SB	Art. Nr. / item no	EAN-Code	VE
chromlegiert / chrome-alloyed	SB	836 32 00000	4012406 67114 8	10

Hooked blade PROFI

Thickness 0.65mm.
10 blades in dispenser.

83633**Superhaken-Klinge PROFI**

Stärke 0,65mm.
10 Dispenser à 10 Klingen.



Farbe / colour	SB	Art. Nr. / item no	EAN-Code	VE
chromlegiert / chrome-alloyed	SB	836 33 00000	4012406 67116 2	10

Super-hooked blade PROFI

Thickness 0.65mm.
10 dispenser at 10 blades each.

83111

Sockelleistenstifte

Stahl, verzinkt.

Nailsfor wall skirting-boards

Steel, galvanised.



Verpackung / packaging	L (mm)	SB	Art. Nr. / item no	EAN-Code	VE
Beutel à 100 Stück/ bag with 100 pcs.	25 mm	SB	831 11 60 025	4012406 64325 1	2000
	35 mm	SB	831 11 60 035	4012406 64335 0	2000
Karton à 1000 Stück/ carton with 1000 pcs.	25 mm		831 12 60 025	4012406 64326 8	1000
	35 mm		831 12 60 035	4012406 64336 7	1000
	45 mm		831 12 60 045	4012406 64346 6	1000

83121

Sockelleistenstifte

Stahl, gebläut.

Nailsfor wall skirting-boards

Steel, dyed blue.



Verpackung / packaging	L (mm)	SB	Art. Nr. / item no	EAN-Code	VE
Beutel à 100 Stück/ bag with 100 pcs.	25 mm	SB	831 21 61 025	4012406 64425 8	2000
	35 mm	SB	831 21 61 035	4012406 64435 7	2000

83220

Holzschrauben mit Kreuzschlitz

Mit Kreuzschlitz.

PhilipsWood screws

With crossed slot.



Farbe / colour	L (mm)	SB	Art. Nr. / item no	EAN-Code	VE
glanzverzinkt / bright galvanised	25 mm		832 20 62 025	4012406 64821 8	200
gelbverzinkt / yellow-galvanised	25 mm		832 20 63 025	4012406 64831 7	200
brüniert / bronzed	25 mm		832 20 64 025	4012406 64841 6	200
sahara/ sahara	25 mm		832 20 65 025	4012406 28339 6	200
Edelstahl matt / stainlesssteel matt	25 mm		832 20 66 025	4012406 28340 2	200

83230 5,0 x 25 mm

Kunststoffdübel

Bohrer Ø 5 mm.
Schrauben Ø 2,5-4,0 mm.

PVCplugs

Drill Ø 5 mm.
Screw Ø 2.5-4.0 mm.



Verpackung / packaging	L (mm)	SB	Art. Nr. / item no	EAN-Code	VE
Karton à 200 Stück/ carton with 200 pcs.	25 mm		832 30 00 025	4012406 65900 9	200

83242

SB-Beutel mit 15 Schrauben und Dübeln

Schrauben 3,0 x 25 mm.
Dübel 5,0 x 25 mm.
Für Profile 250 / 270 cm.

15 Screws and plugs

Screws 3.0 x 25 mm.
Plugs 5.0 x 25 mm.
For profiles 250 / 270 cm.



Farbe / colour	L (mm)	SB	Art. Nr. / item no	EAN-Code	VE
glanzverzinkt / bright galvanised	25 mm	SB	832 42 62 025	4012406 64864 5	10
gelbverzinkt / yellow-galvanised	25 mm	SB	832 42 63 025	4012406 64865 2	10
brüniert / bronzed	25 mm	SB	832 42 64 025	4012406 64866 9	10
sahara/ sahara	25 mm	SB	832 42 65 025	4012406 28343 3	10
Edelstahl matt / stainlesssteel matt	25 mm	SB	832 42 66 025	4012406 28344 0	10



Mustermaterial
Sample material

Mustertafeln

Verlegte Profile auf unterschiedlichen Bodenbelägen veranschaulichen die Technik der verschiedenen Systeme.



Bezeichnung/ description	cm	Art. Nr./ item no	EAN-Code	VE
PS400 System (43 mm)	20 x 30	869 32 00000	4012406 23391 9	1
PS400 System (38 mm)	20 x 30	869 33 00000	4012406 23392 6	1
PS400 PEPSystem	20 x 30	869 37 00000	4012406 23393 3	1
PS400 Kabelkanal / cable duct	20 x 30	869 34 00000	4012406 23394 0	1
PS400 Treppenkannte / stair nosing	10 x 10	869 35 00000	4012406 23395 7	1
LPS220 System	20 x 30	869 27 00000	4012406 23399 5	1
LPS220 System "Pure Edition"	20 x 30	869 44 00000	4012406 04409 6	1
"Black Edition"	20 x 30	869 45 00000	4012406 04410 2	1 N
Profi-Tec Master 303 + 307 + 313 (flach/flat)	20 x 30	869 42 00000	4012406 03349 6	1
Profi-Tec Master 300 + 304 + 308	20 x 30	869 31 00000	4012406 23396 4	1
Profi-Tec Junior	20 x 30	869 30 00000	4012406 23397 1	1
ECO-Clip	20 x 30	869 22 00000	4012406 03660 2	1
LPSDesign System	20 x 30	869 25 00000	4012406 28069 2	1
Treppen.Designbeläge / Stairnosing design flooring	10 x 10	869 28 00000	4012406 23400 8	1
Profi-Design System	20 x 30	869 29 00000	4012406 23398 8	1
DESIGNSTEP-Treppenkannten/ Stair nosings	20 x 30	869 41 00000	4012406 03661 9	1
Profile für Designbeläge / Profiles for design floorings	20 x 30	869 26 00000	4012406 23737 5	1
DilaTecDehnfugensystem + Randfugenprofil 718/ DilaTecExpansionjoint system + Border section 718	20 x 30	869 43 00000	4012406 03762 2	1
LED-Kanal/ LED-duct LUXline	20 x 30	869 24 00000	4012406 28053 1	1
Alu-Sockelleisten/ Skirting boards 350 + 352	20 x 30	869 36 00000	4012406 23402 2	1

Sample boards

Laid sections on various floor coverings illustrate the technique of the various systems.

Musterketten

Verschiedene Kurzmuster der jeweiligen Produktgruppe.
Länge ca. 10 cm.



Bezeichnung/ description	Art. Nr./ item no	EAN-Code	VE
Übergangsprofile / Connection sections, Aluminium	869 40 00002	4012406 23403 9	1 N
Übergangsprofile Edelstahl, Messing, Ferro-Messing / Connection sections, stainless steel, brass, brass-cased steel	869 40 00042	4012406 28072 2	1 N
Abschlussprofile für Teppichboden / End sections for carpets	869 40 00004	4012406 23404 6	1 N
Abschlussprofile für Holzfußböden / End sections for wooden floors	869 40 00005	4012406 23405 3	1 N
Abschlussprofile für Designbeläge / End sections for design floorings	869 40 00006	4012406 23406 0	1 N
Rampenprofile / Ramp sections	869 40 00041	4012406 28071 5	1 N
Abschlussprofile: L-Profil, gestanzt / L-sections	869 40 00007	4012406 23407 7	1 N
Abschlussprofile: L-Profil, biegsam / L-sections, bendable	869 40 00008	4012406 23408 4	1 N
Abschlussprofile: L-Profil, Kunststoff / L-sections, PVC	869 40 00035	4012406 25732 8	1 N
Vierkant & Viertelkreisprofile Aluminium / circle & square edge trims Aluminium	869 40 00036	4012406 25733 5	1 N
Vierkant & Viertelkreisprofile Edelstahl / circle & square edge trims stainless steel	869 40 00039	4012406 26420 3	1 N
Dehnungsfugenprofile / Expansion joint sections	869 40 00009	4012406 23409 1	1 N
T-Cover Profile / T-cover sections	869 40 00010	4012406 23410 7	1 N
Einfassprofile, Treppenkannten / border sections, stair nosings	869 40 00011	4012406 23411 4	1 N
Winkelprofile / Angle edges	869 40 00012	4012406 23412 1	1 N
Treppenkanntenprofile / Stair nosings	869 40 00043	4012406 28073 9	1 N
Treppenkannten Duo und Kombi-Profil / Stair nosings DUO	869 40 00013	4012406 23413 8	1 N
Treppenkannten Designbeläge / Stair nosings design floorings	869 40 00014	4012406 23414 5	1 N
Alu-Sockelleisten 378, 379 / Aluminium skirting boards 378, 379	869 40 00015	4012406 23415 2	1 N
Alu-Sockelleisten 371-374 / Aluminium skirting boards 371-374	869 40 00016	4012406 23416 9	1 N
Alu-Sockelleisten, zweiteilig / Skirting boards, two-part	869 40 00017	4012406 23417 6	1 N
PVC-Profil / PVC sections	869 40 00018	4012406 23418 3	1 N
Einschubleiste für Designbeläge / Slide-in skirting for LVT	869 40 00026	4012406 23428 8	1
Teppich-Einklebeleisten / Carpet skirtings (810)	869 40 00028	4012406 23428 2	1
Hartschaum-Sockelleisten / Foamed skirting board (811)	869 40 00029	4012406 23429 9	1
Sockelleisten TONDO / Skirting boards TONDO (843)	869 40 00047	4012406 03892 7	1
Sockelleisten geschäumt / Foamed skirting board (812)	869 40 00030	4012406 23430 5	1
Klemm-Sockelleiste mit Kabelkanal / Skirting with cable duct	869 40 00031	4012406 23431 2	1
Kabelkanal-Sockelleiste zweiteilig / Cable duct skirting (837)	869 40 00040	4012406 28070 8	1
Farbfächer Eloxaltöne / Colour chart anodised colours	869 40 00044	4012406 03849 1	1
Farbfächer Holzdekore / Colour chart wood colours	869 40 00045	4012406 03850 7	1
Farbfächer Metallic-Dekore / Colour chart metallic colours	869 40 00046	4012406 03891 0	1

Sample chains

Variousshort samples for each product group.
Length of sample is about 10 cm.

86917

Musterkoffer

Enthält sämtliche Metallprofile als Kurzmuster.

Sample case

Contains all metal sections as a short sample.



Bezeichnung/ description	cm	Art. Nr. / item no	EAN-Code	VE
Musterkoffer / Sample case	60 x 50 x 15	869 17 00 000	4012406 20793 4	1
Musterkoffer / Sample case "Typisch Objekt"	60 x 50 x 15	869 17 00 002	4012406 03768 5	1

89935

Musterkollektionsmappen Alu-Sockelleisten

Zeigen Originalmuster und verfügbare Zubehörmaterialien. Verdeutlichen die Vorteile und Einsatzmöglichkeiten.

Sample collection folders aluminium skirtings

Show original samples and available accessory materials. Illustrate the advantages and possible fields of application.



Bezeichnung/ description	Art. Nr. / item no	EAN-Code	VE
Kollektionsmappe / Collection folder 354,355,356,359	899 35 00 354	4012406 03696 1	1
Kollektionsmappe / Collection folder 357, 358 (LED)	899 35 00 357	4012406 03697 8	1
Kollektionsmappe / Collection folder 371-374,911,915	899 35 00 371	4012406 03698 5	1
Kollektionsmappe / Collection folder 370,375-379,386-388	899 35 00 375	4012406 03699 2	1
Kollektionsordner inklusive aller vier Kollektionsmappen / Collection portfolio including all four collection folders	899 35 00 000	4012406 03895 8	1

89930

Produktflyer

DIN lang / 10 x 21 cm. Gebündelt zu je 50 Stück.

Product flyer

DIN long / 10 x 21 cm. Bundled in Pack of 50.



Bezeichnung/ description	Art. Nr. / item no	Language: GB	VE
Sprache: DE			
PS400 System	899 30 00 400	899 30 01 400	50
PS400 PEPSsystem	899 30 00 415	899 30 01 415	50
PS400 Treppenkante / stair nosing	899 30 00 420	899 30 01 420	50
PS400 Kabelkanal / cable duct	899 30 00 430	899 30 01 430	50
LPS220 System	899 30 00 220	899 30 01 220	50
PROF-TECSsystem	899 30 00 300	899 30 01 300	50
ECO-CLIP System	899 30 00 440	899 30 01 440	50
LPSDesign System	899 30 00 326	899 30 01 326	50
PROF-DESIGNSystem	899 30 00 322	899 30 01 322	50
DESIGN-STEP-Treppenkanten/ Stair nosings	899 30 00 330	899 30 01 330	50
D.O.S.-System	899 30 00 200	899 30 01 200	50
Alu-Clips-Sockelleisten/ clip skirting boards 354-359	899 30 00 354	899 30 01 354	50
Winkel-Sockelleisten / angle skirtings 375-377, 370	899 30 00 375	899 30 01 375	50
Alu-Sockelleisten/ skirting boards 350	899 30 00 350	899 30 01 350	50
Alu-Sockelleisten/ skirting boards 352	899 30 00 352	899 30 01 352	50
Alu-Sockelleisten/ skirting boards 378-379	899 30 00 378	899 30 01 378	50
LED-Kanal/ LED-duct LUXline	899 30 00 873	899 30 01 873	50
LVT Silent PUR	899 30 00 888	899 30 01 888	50
Silent PURTACK	899 30 18 887	899 30 19 887	50

89930

Systembroschüren

DIN A4 / 21 x 29,7 cm.

System brochures

DIN A4 / 21 x 29,7 cm.



Bezeichnung/ description	Art. Nr. / item no	EAN-Code	VE
PS400 System	899 30 10 400	4012406 03694 7	1
LPS220 System	899 30 10 220	4012406 03691 6	1
PROF-TECSsystem	899 30 10 300	4012406 03693 0	1
LPSDesign System	899 30 10 326	4012406 03687 9	1
PROF-DESIGNSystem	899 30 10 322	4012406 03689 3	1
DESIGN-STEP-Treppenkanten/ Stair nosings	899 30 10 330	4012406 03690 9	1
D.O.S.-System	899 30 10 201	4012406 03688 6	1
Alu-Clips-Sockelleisten/ clip skirting boards 354-359	899 30 10 354	4012406 03692 3	1

86951

Sortiment Laminate-Sockelleisten

Kurzmuster in verschiedenen Dekoren.

Wall skirting boards, laminated

Short samples in different colours.



Bezeichnung/ description	cm	Art. Nr. / item no	EAN-Code	VE
809, 817, 826, 827, 828, 829, 830, 833, 838	45 x 30	869 51 00 000	4012406 24900 2	1

Notizen Notes

A grid of 20 columns and 30 rows of small plus signs (+) for taking notes.

Allgemeine Geschäftsbedingungen der Carl Prinz GmbH & Co. KG

I. GELTUNGSBEREICH

Die Lieferungen, Leistungen und Angebote des Verkäufers erfolgen ausschließlich auf Basis der nachstehenden „Allgemeinen Geschäftsbedingungen“. Entgegenstehende, abweichende oder ergänzende Bedingungen des Kunden werden selbst bei Kenntnis nicht Vertragsbestandteil; ihnen wird hiermit ausdrücklich widersprochen. Abweichungen von den AGB des Verkäufers bedürfen der ausdrücklichen schriftlichen Zustimmung.

II. ANGEBOTE UND VERTRAGSSCHLUSS

1. Angebote sind stets freibleibend.
2. Verträge, gleichgültig wie und durch wen angebahnt, kommen erst durch eine schriftliche Bestätigung oder durch Auslieferung der Ware zustande. In diesem Fall gelten der Lieferschein oder die Rechnung als schriftliche Bestätigung. Reisende oder Handelsvertreter des Verkäufers sind Vermittler und zum rechtsgeschäftlichen Abschluss nicht berechtigt.
3. Kostenvoranschläge, Angebote, Zeichnungen und andere Unterlagen bleiben Eigentum des Verkäufers. Die Unterlagen dürfen nur nach unserer vorherigen schriftlichen Zustimmung Dritten zugänglich gemacht werden.

III. PREISE UND ZAHLUNGSBEDINGUNGEN

1. Die Preise verstehen sich, sofern keine anderslautende schriftliche Vereinbarung getroffen ist, für Lieferungen ab Werk ausschließlich Verpackung, Versicherung und Fracht zzgl. der jeweils geltenden gesetzlichen Umsatzsteuer.
2. Maßgebend sind die am Tag der Lieferung geltenden Preise. Kostenändernde Faktoren, wie Materialpreiserhöhungen, Tarifabschlüsse u.a. geben dem Verkäufer das Recht, auch bei bestätigten Aufträgen, die Preise der Kostensituation anzupassen.
3. Bei Lieferungen unter EUR 75,00 Warenwert wird ein Kostenbeitrag in Höhe von EUR 10,00 berechnet.
4. Der Kaufpreis ist 30 Tage nach Ausstellung der Rechnung fällig. Bei Zahlungen innerhalb von 8 Tagen nach Rechnungsdatum werden 2,00% Skonto auf den Nettowarenwert gewährt. Zahlungen sind erst bewirkt, wenn der Verkäufer endgültig über den Betrag verfügen kann. Ein Skontoabzug ist unzulässig, soweit ältere, fällige Rechnungen noch unbeglichen sind.
5. Teillieferungen, die in zumutbarem Umfang zulässig sind, werden sofort berechnet und sind jede für sich zur Bezahlung fällig.
6. Der Verkäufer ist berechtigt, Zahlungen zunächst auf die älteste fällige Forderung anzurechnen. Sind bereits Kosten und Zinsen entstanden, so wird die Zahlung auf die Kosten, dann auf die Zinsen und zuletzt auf die Hauptforderung angerechnet. Abweichende Bestimmungen des Schuldners sind unzulässig.
7. Kommt der Kunde seinen Zahlungsverpflichtungen nicht nach oder werden nach Vertragschluss Umstände bekannt, welche die Kreditwürdigkeit des Käufers zweifelhaft erscheinen lassen, ist der Verkäufer berechtigt, die gesamte Restschuld fällig zu stellen. In diesem Fall ist es außerdem zulässig, noch ausstehende Lieferungen und Leistungen gegen Vorauszahlung zu berechnen und nach angemessener Nachfrist vom Vertrag zurückzutreten oder wegen Nichterfüllung Schadensersatz zu verlangen.

IV. FRISTEN FÜR LIEFERUNGEN UND VERZUG

1. Vom Verkäufer genannte Liefertermine/-fristen sind unverbindlich und geben nur einen annähernden Zeitpunkt an, es sei denn sie wurden schriftlich als verbindlich vereinbart.
2. Die Lieferfristen sind eingehalten, wenn bis zu ihrem Ablauf der Liefergegenstand das Werk verlassen hat oder die Versandbereitschaft mitgeteilt wurde.
3. Eine angemessene Verlängerung der Lieferfrist tritt ein, wenn der Kunde seine Mitwirkungspflichten nicht fristgemäß erfüllt bzw. mit seinen Vertragspflichten in Verzug ist.
4. Die Lieferfristen verlängern sich entsprechend bei Eintritt höherer Gewalt sowie bei unvorhergesehenen und unverschuldeten oder außergewöhnlichen Ereignissen im Geschäftsbetrieb des Verkäufers, beim Vorlieferanten oder beim Transportunternehmen.
5. Der Käufer kann nur dann vom Vertrag zurücktreten, wenn er diesen Rücktritt, mit einer angemessenen, mindestens dreiwöchigen Nachfrist schriftlich angedroht hat und der Verkäufer die Nachfrist nicht einhält. Ein Schadensersatzanspruch wegen Lieferungs-/Leistungsverzug ist ausgeschlossen, es sei denn, der Verkäufer oder seine gesetzlichen Vertreter oder Erfüllungsgehilfen haben vorsätzlich oder grob fahrlässig gehandelt.
6. Bei Rahmenaufträgen sind Abrufe und Spezifikationen von Teilleistungen in möglichst gleichmäßigen Zeiträumen und Mengen und so rechtzeitig vorzunehmen, dass eine ordnungsgemäße Herstellung und Lieferung innerhalb der Vertragsfrist möglich ist. Ist eine Frist für die Einteilung oder einen Teilabruf nicht bestimmt, so gilt eine Zeit von 3 Monaten. Wird nicht oder nicht rechtzeitig abgerufen, so ist der Verkäufer nach erfolgloser Fristsetzung berechtigt, die restliche aus dem Rahmenauftrag ausstehende Ware zu liefern und zu berechnen oder Schadensersatz wegen Nichterfüllung zu verlangen.

V. VERSAND, GEFAHRÜBERGANG UND VERPACKUNG

1. Soweit der Verkäufer mit dem Versandbeauftragten ist, ist die Wahl des Versandweges und -mittels ihm überlassen.
2. Die Gefahr geht auch bei frei Hauslieferung auf den Käufer über, sobald die Übergabe an den Spediteur oder Frachtführer erfolgt ist. Auf Wunsch und Kosten des Kunden werden Lieferungen gegen die üblichen Transportrisiken versichert.
3. Lieferungen erfolgen nach den Richtlinien der Allgemeinen Deutschen Spediteurbedingungen (ADSp) an den vereinbarten Bestimmungsort. Die Ware wird auf dem ankommenden Beförderungsmittel zur Entladung bereitgestellt. Das Abladen hat unverzüglich und sachgemäß durch den Empfänger zu erfolgen. Entstehen dem Verkäufer Kosten durch verzögerte Entladung, werden diese dem Käufer in Rechnung gestellt. Kann eine Anlieferung/Entladung nicht stattfinden, werden in Folge dessen anfallende Lagerkosten sowie Kosten einer erneuten Anlieferung dem Käufer weiterberechnet. Der Logistikkostensteiger ist nicht verpflichtet, am Bestimmungsort in unzumutbarer Weise nach dem Empfänger zu forschen oder auf das Eintreffen des Empfängers zu warten. Dadurch entstehende Kosten werden weiterbelastet. Um eine reibungslose Anlieferung sicherzustellen, ist eine Terminvereinbarung zu empfehlen.
4. Die Verpackung, deren Art dem Verkäufer überlassen bleibt, wird branchenüblich berechnet und geht mit Gefahrübergang in das Eigentum des Kunden über. Sie wird nicht zurückgenommen.

VI. EIGENTUMSVORBEHALT

1. Der Verkäufer behält sich an sämtlichen von ihm gelieferten Waren das Eigentum vor bis der Käufer sämtliche, auch die künftig entstehenden Forderungen aus der Geschäftsverbindung bezahlt hat. Die Hingabe eines Wechsels oder Schecks gilt nicht als Zahlung, solange die Einlösung des Papiers nicht erfolgt ist. Der Käufer darf die Vorbehaltsware im Rahmen eines ordentlichen Geschäftsbetriebes mit Waren verbinden oder vermischen, die nicht dem Verkäufer gehören. In diesem Falle erwirbt der Verkäufer Miteigentum gemäß §§ 947, 948 BGB.
2. Der Käufer ist ferner berechtigt, die gelieferten Waren im Rahmen eines ordentlichen Geschäftsbetriebes zu be- oder verarbeiten. Die Be- oder Verarbeitung durch den Käufer erfolgt für den Verkäufer in dessen Auftrag, jedoch ohne Kosten für diesen. Ein Eigentumserwerb des Käufers an der Vorbehaltsware gemäß § 95 BGB im Falle der Entstehung einer neuen Sache findet in keinem Fall statt. Der Käufer wird diese Sache ohne Entgelt für den Verkäufer verwahren.
3. Teilzahlungen auf gelieferte Waren bewirken keinen Eigentumsübergang, auch nicht teilweise Wechsel oder Schecks gelten als Bezahlung, wenn der Betrag endgültig gutgeschrieben ist und keine Rückgriffsansprüche mehr in Betracht kommen.
4. Der Kunde darf die Vorbehaltsware im ordnungsgemäßen Geschäftsverkehr unter folgenden Voraussetzungen verarbeiten und veräußern, wobei unter Veräußerung auch der Einbau in ein Bauwerk fällt: Der Kunde befindet sich gegenüber dem Verkäufer mit seiner Zahlungspflicht nicht in Verzug und verhält sich auch sonst vertragskonform; der Weiterverkauf erfolgt wiederum unter Eigentumsvorbehalt und es liegt keine Leistungsgefährdung nach § 321 BGB vor. Die Forderungen des Käufers aus der Weiterverarbeitung oder -veräußerung der Vorbehaltsware werden unmittelbar an den Verkäufer abgetreten. Verpfändungen oder Sicherungsübereignungen der Vorbehaltsware sind unzulässig. Der Käufer ist verpflichtet, den Verkäufer von einer Pfändung der Vorbehaltsware oder jeder anderen Beeinträchtigung seiner Rechte unverzüglich schriftlich zu benachrichtigen.
5. Bei vertragswidrigem Verhalten des Kunden, insbesondere bei Zahlungsverzug oder wenn über das Vermögen des Kunden ein Insolvenzverfahren beantragt bzw. eröffnet wird, ist der Verkäufer berechtigt, aber nicht verpflichtet, die gelieferten Waren zurückzunehmen. Kommt der Kunde der Aufforderung, die Ware auszusondern und an den Verkäufer zurückzugeben, nicht nach, schuldet er pro Monat des Verzuges eine Nutzungsentschädigung in Höhe von 5% des Kaufpreises der Ware zzgl. der gesetzlichen Umsatzsteuer.
6. Der Käufer ist verpflichtet, die unter Eigentumsvorbehalt stehenden Waren in angemessener Höhe gegen alle Gefahren auf seine Kosten zu versichern und versichert zu halten. Er stimmt der Auszahlung der Versicherungsleistungen an den Verkäufer zu.

VII. MÄNGEL, HAFTUNG UND VERJÄHRUNG

1. Der Verkäufer gewährleistet handelsübliche Beschaffenheit. Muster gelten als ungefähre Typenmuster. Für absolut mustergetreue Lieferung wird nicht garantiert.
2. Der Kunde ist, auch bei Teillieferungen, zur sofortigen Prüfung der Ware verpflichtet. Alle offensichtlichen Mängel sind unverzüglich, spätestens aber 10 Tage nach Ablieferung, schriftlich anzuzeigen, in jedem Fall jedoch vor dem Einbau oder einer Verarbeitung der Ware. Weitere Verpflichtungen des Kunden aus § 377 HGB bleiben unberührt. Entspricht der Kunde diesen Bestimmungen nicht, ist jegliche Mängelhaftung ausgeschlossen. Für versteckte Mängel gilt sinngemäß das Gleiche ab dem Zeitpunkt der Entdeckung.
3. Beanstandete Waren sind sachgemäß zu lagern und zur Verfügung zu halten. Es ist dem Verkäufer Gelegenheit zu geben, die beanstandete Ware zu besichtigen. Gibt der Kunde hierzu keine Gelegenheit, entfallen Mängelansprüche.
4. Voraussetzung für die Mängelhaftung ist, dass es sich nicht um unerhebliche Mängel oder eine nur unerhebliche Beeinträchtigung der Brauchbarkeit handelt. Die Mängelhaftung ist auch ausgeschlossen bei natürlicher Abnutzung oder Schäden, die nach dem Gefahrübergang infolge fehlerhafter oder nachlässiger Behandlung, übermäßiger Beanspruchung durch den Kunden oder Dritte verursacht sind.
5. Bei begründeten und rechtzeitig angezeigten Sachmängeln, die nachweislich bereits im Zeitpunkt des Gefahrübergangs vorliegen, leistet der Verkäufer nach seiner Wahl zunächst Gewähr durch Nacherfüllung (Mängelbeseitigung oder Ersatzlieferung). Sollte die Nacherfüllung unmöglich oder unverhältnismäßig sein oder zweimal fehlschlagen, kann der Kunde entweder den Kaufpreissprechend mindern oder vom Vertrag zurücktreten.
6. Mängelansprüche des Kunden verjähren, soweit keine Haftung wegen Vorsatzes oder arglistigem Verschweigen von Mängeln besteht, nach 1 Jahr, gerechnet ab Gefahrübergang.
7. Weitergehende Ansprüche gegen den Verkäufer, insbesondere auf Schadensersatz einschließlich Aufwendungsersatz, gleichgültig aus welchem Rechtsgrund, sind ausgeschlossen, es sei denn, der Verkäufer, seine gesetzlichen Vertreter oder Erfüllungsgehilfen hätten zumindest grob fahrlässig gehandelt, oder es tritt ein Personenschadensereignis, oder der Verkäufer haftet aus sonstigen Gründen zwingend, z.B. nach dem Produkthaftungsgesetz.

VIII. WAREN RÜCKNAHME

Grundsätzlich ist eine Warenrücknahme nur mit schriftlichem Einverständnis des Verkäufers möglich. Bei Warenrücksendungen, die der Verkäufer nicht zu vertreten hat, behält er sich eine Rücknahme vor und berechnet pauschal EUR 16,00 Bearbeitungskosten. Erklärt sich der Verkäufer aus Kulanzgründen bereit, einwandfreie, aktuelle Ware zurückzunehmen und gutzuschreiben, dann werden zusätzlich mindestens 25% Handlingskosten für das Auspacken, Sortieren, neu Verpacken und Wiedereingliedern der Ware ins Lager in Abzug gebracht. Die Frachtkosten für den Rücktransport trägt der Kunde. Sonderbestellungen sind von der Rücknahmegenerell ausgeschlossen. Sonderbestellungen sind Bestellungen von Produkten, die nicht in unserer Preislisten nach Art, Größe und Form aufgeführt sind.

IX. ANWENDBARES RECHT, GERICHTSSTAND UND ERFÜLLUNGSORT

1. Für die gesamten Rechtsbeziehungen zwischen uns und dem Kunden gilt ausschließlich – auch bei Auslandsgeschäften – deutsches Recht unter Ausschluss des Übereinkommens der Vereinten Nationen über Verträge über den internationalen Warenkauf (CISG).
2. Erfüllungsort ist unser Geschäftssitz. Alleiner Gerichtsstand ist bei allen dem Vertragsverhältnismittelbar und unmittelbar sich ergebenden Streitigkeiten das Amtsgericht Kleeve. Wir sind jedoch berechtigt, unsere Ansprüche auch an jedem anderen zuständigen Gerichtsstand geltend zu machen.

X. SCHLUSSBESTIMMUNG

Der Vertrag bleibt auch bei rechtlicher Unwirksamkeit einzelner Bestimmungen in seinen übrigen Teilen verbindlich. Das gilt nicht, wenn das Festhalten an dem Vertrag eine unzumutbare Härte für eine Partei darstellen würde.

Profil profile	Seite page	Profil profile	Seite page	Profil profile	Seite page	Profil profile	Seite page	Profil profile	Seite page
100	43	172	74	272 - 273	87	371 - 374	110	804 - 805	89
101	35	173	72	274	86	375 - 377	100	806	93
102	34	174 - 175	79	275	87	378	108	809	113
103	43	176 - 177	86	276	84	379	109	810	121 - 122
106 - 107	85	178	82	277 - 278	68	380 - 381	44, 112	811	123
108	85, 91	179	75	279	84, 91	384 - 385	112	812	125
110 - 111	33	180 - 181	71	280 - 283	88	386 - 388	101	816	121
112	34	182	75	284 - 285	89	389	100	817	118
113	35	183	72	286 - 287	83	390	101	818	126
114 - 115	40	185 - 186	81	288	82	391 - 392	102	819	93
117	40	187 - 189	83	289	84	400	12	820	133
118 - 119	39	191 - 194	80	290	51	401	11	822	133
120 - 125	31	195 - 198	82	291 - 292	68	402 - 404	12	824	75, 77
126 - 128	32	199	80	293	76	407	13	825	81
130	36	201 - 205	29	294	76	408	11, 13	826	118
132	41 - 42	209	28	297 - 298	51	410 - 411	13	827 - 828	120
133	41	210	45	300	20	415 - 417	14	829 - 830	119
134	38	211 - 213	46	302	23	420 - 422	15	831 - 832	136
135	41	214 - 215	53	303 - 304	21	424	11	833	116
136	37	217	79	306	23	430 - 432	15	834 - H20	87
137	38	218	77	307 - 313	22	440 - 442	25	834 - H38	87
138	49	219	78	314	20	700 - 709	54, 56	834 - S20	87
139	43	220 - 221	17	316 - 320	24	710 - 717	55, 56	835	132 - 135
140 - 142	45	222	18	322 - 323	27	718	53	836	134 - 135
143 - 144	46	223 - 225	19	324	28	719	54, 56	837	129
145 - 146	48	226 - 228	16	326 - 328	26	720 - 728	55	838	116
148	50	229	19	330 - 331	28	732 - 734	55	843	124
153	45	230	17	334	27	736 - 737	53	850 - 852	131 - 132
154	48	232	18	342	45	740 - 741	52	873	113
155	49	239	18	343	46	742 - 746	57	911 - 915	104
156 - 159	44	241	18	350	106	747 - 751	60	950 - 952	90
160	69	242	21, 23	352	105	752 - 756	58	953	91
161	70	250 - 256	47	353 - 356	96	757 - 760	61	954 - 956	90
162	70 - 71	257	50	357	97	762 - 764	59	957	91
164 - 165	73	258 - 259	51	358	98	770 - 777	63		
166	75	262	50	359-361	95	778 - 779	66 - 67		
168	71	263 - 268	52	361	95	780 - 784	65		
169	50	269	50	362	101	788 - 789	62		
170	74	270	86	363 - 364	95	791 - 792	62		
171	72	271	84	369 - 370	103	800 - 802	92		

Verlegezubehörartikel

Artikel article	Seite page
Abstandhalter / Spacers	131
Biegemaschine/ Bending machine	56
Einlagen für Kombiprofile (825) Insertsfor stair nosings(825)	81
Filzgleiter/ felt pads	132
Gleitschutz- & PVC-Einlagen(824) Anti-slipping- & PVC-inserts(824)	75, 77

Accessories

Artikel article	Seite page
Heizkörperrosetten Radiator coverplates	132
Klingen/ Blades	134-135
Messer/ Knives	134-135
Muster / Samples	138-139
Parkettleim / Parquet glue	132
Säge / Backsaw	132
Schlagholz/ Support	131

Artikel article	Seite page
Schrauben und Dübel Screwsand plugs	136
Sockelleisten-Stifte/ Nails	136
Spachtel/ Spatula	132
Verkaufsförderung/ Promotion	139
Verlegebänder / Adhesivetapes	133
Verlege-Set / Laying accessories	131
Zugeisen / Tension iron	131

Carl Prinz GmbH & Co. KG

Fußbodentechnik

Verwaltung / Produktion

von-Monschaw-Straße 5
D-47574 Goch

T +49 2823 9703-0

F +49 2823 9703-99

service@carlprinz.de

Logistikzentrum / Versand

Siemensstraße 62
D-47574 Goch

T +49 2823 9326-0

F +49 2823 9703-99

www.carlprinz.de



[instagram.com/
CarlPrinzGmbH](https://www.instagram.com/CarlPrinzGmbH)



[facebook.com/
CarlPrinzProfile](https://www.facebook.com/CarlPrinzProfile)



[youtube.com/
CarlPrinzProfile](https://www.youtube.com/CarlPrinzProfile)



[linkedin.com/
CarlPrinzProfile](https://www.linkedin.com/CarlPrinzProfile)



Starke Verbindung
Kluge Technik
Strong contacts
Clevert technology



2023-01-KAT01
899 20 23 000