



La Academia de Oaklore: Los crímenes de Myrtle Spurge

¡Bienvenido a BOOtanical en Red Butte Garden! Siga la historia a continuación. Cada número a continuación corresponde al letrero que se muestra en el jardín. ¡Disfruta!



1. ¡Bienvenidos nuevos alumnos! Soy el profesor Chauncey, director de la Academia de Oaklore y necesito su ayuda.

2. Myrtle Spurge, conocida también como la-que-no-debe-plantarse se ha visto en los alrededores de la Academia de Oaklore. Ella es la bruja más buscada por el Departamento Federal de Mágica. Es alguien que puede causar muchas travesuras y problemas a las plantas, animales y seres humanos.

3. Myrtle Spurge es la responsable de muchos problemas ocasionados a todos aquí en a Oaklore. Necesitamos su ayuda para encontrarla y desterrarla. ¿Podrían ayudarme? Empecemos a buscarla en el Salón Grande.

4. ¿Sabías que . . . ?

Myrtle Spurge no sólo existe en la Academia de Oaklore. En el mundo real, Myrtle Spurge es una hierba nociva, en otras palabras es una planta que perjudica el medio ambiente, a los animales y a las personas. Crece por todos lados aquí en el Wasatch Front y a menudo no deja que las plantas nativas no reciban la luz del sol, ni tampoco el agua y el espacio que necesitan para crecer.




5. Tilly, nuestra cuidadora del terreno embrujó un pedazo con calabazas para el día de las brujas. Las escondió alrededor de la escuela. ¿Cuántas calabazas piensas que puedes encontrar en la Academia de Oaklore? Cuéntalas y envía la información a redbuttegarden.org/events/bootanical y tendrás la oportunidad de ganarte una membresía GRATIS para el jardín.



6. Profesor Chauncey es el mago más grandioso en Norteamérica. Es conocido especialmente porque venció al mago de cosas nocivas Houndstongue en 1992 y descubrió los siete usos de ciruelas dirigibles. Al Profesor Chauncey le gusta el teatro musical y también el Concurso para hornear de la Gran Bretaña.
7. **(Por el día)** ¿Sabes cuál es tu género de planta? Agrupamos a los estudiantes de acuerdo con sus cualidades y talentos. Al descubrir tu género de planta te convertirás en un gran brujo o bruja, o mago. Lee cada descripción para ver donde te identificas mejor.

(Por la noche) Antes de que empieces tus clases identifica tu género de planta. Agrupamos a los alumnos de acuerdo con su género de planta y sus talentos y habilidades únicas. El saber tu género de planta te convertirás en un gran brujo o bruja o mago. Encuentra un profesor que te ayude con tu género de planta.



Salix: Los estudiantes Salix son inteligentes, listos y se adaptan muy bien. Su mascota es el sauce y sus colores son el azul y dorado. Las ramas del sauce son flexibles y se doblan fácilmente si el viento es muy fuerte. Así también los estudiantes Salix se pueden doblar sin quebrarse cuando se enfrentan a desafíos y otros cambios, como las ramas del sauce se doblan con el viento. Les gusta meditar sobre problemas entre unos y otros y ofrecen consejo a sus compañeros. Los estudiantes Salix a menudo se convierten en fabricantes de pociones, oráculos, diplomáticos e historiadores mágicos y restauradores de artículos encantados.

Acer: Los estudiantes Acer son creativos, llenos de curiosidad, e innovadores. La mascota de ellos es el árbol de Arce y sus colores son el anaranjado y dorado. El árbol de Arce da sombra y belleza a nuestro mundo y de la misma manera, los estudiantes Acer tienen una imaginación mágica, que añaden belleza y creatividad al mundo de nuestra Academia. Sus mentes creativas y llenas de imaginación los convierten en innovadores y artistas de nuestra Academia. A menudo estos estudiantes se convierten en artistas mágicos, creadores de cosas encantados y diseñadores.





Cercis: Los estudiantes Cercis son amigables, compasivos y cariñosos su mascota es el Arbol de Tronco Rojo y sus colores son el morado y dorado. Las hojas en forma de corazón del árbol son símbolos de afecto y unidad de igual manera los alumnos Cercis son amables y cuidan de otros. Fácilmente se convierten en sinceros y afectuosos amigos, fomentan un sentimiento de unidad entre los alumnos de la Academia. Ellos sobresalen en la curación y magia defensiva. Muchos alumnos Cercis se convierten en curanderos, cuidadores de criaturas mágicas, llenos de conocimientos de hierbas y guardaespaldas mágicos.

Fraxinus: Los estudiantes Fraxinus son valientes, resilientes y leales. La mascota de ellos es el fresno, y los colores el verde y dorado. El fresno es robusto y sobrevive las tormentas muy bien. De la misma manera, los alumnos Fraxinus se enfrentan muy bien a los desafíos más tremendos. Son expertos para proteger y defender la magia y utilizan sus poderes para proteger y defender lo mágico y usan esos poderes para proteger tanto el mundo natural como el mágico. Los estudiantes Fraxinus a menudo se convierten en policías, guardianes de todo el mundo mágico, son guardabosques forestales, y curanderos profesionales.



8. ¿Sabías que . . . ?

Los científicos agrupan las plantas que tienen características similares y las etiquetan con un género de planta. El género de planta es la primera palabra con el nombre botánico. Por ejemplo, Acer es el género del Arbol de Arce. Agrupa plantas como Arce de Azúcar, (*Acer saccharum*) y el Arce Japonés. (*Acer palmatum*) juntos porque comparten las mismas características como la forma de las hojas y frutas.

9. ¿Quién ganará la Copa de Bellota y la reputación de ser el mejor género de planta de la Academia de Oaklore? Gana puntos de la bellota por su género de planta en cada barril. Después, canjea esos puntos en el Centro de Visitantes para recibir un premio especial. Sólo el género de planta con más puntos podrán ganar la Copa de Bellota.

10. **Los crímenes de Myrtle Spurge: lanzar el maleficio de la raíz.**

Es sabido que Myrtle Spurge lanza el maleficio de la raíz. Esto atrapa a las personas en una red gigante de raíces. Lo usa para enredar a las personas y así crea problemas. Los rumores dicen que hay una planta mágica que puede detener todo esto. Pero ¿cuál es la planta mágica?

11. **¿Sabías que . . . ?**

Myrtle Spurge tiene un sistema de raíces muy profundas. Aunque se pueden sacar las raíces de la tierra a la superficie y dejar raíces no se podrán eliminar totalmente del terreno. Aún las raíces muy pequeñas pueden hacer que crezca una nueva planta.

12. **Herbología: Profesora Penelope Poppy**

Recordatorios de la clase:

- Los alumnos que lleguen tarde serán castigados y tendrán que lavar los dientes de las trampas para moscas voladoras.
- Mandrágoras se trasplantarse el 13 de noviembre.
- ¡PRECAUCION! Hay que tener cuidado con los tentáculos venenosos de las plantas cuando se van a podar.



Acerca de su profesora:

Profesora Poppy es una herbologista (una científica que estudia plantas mágicas). Ella es muy reconocida por la producción de la planta de globo ocular, una planta que en lugar de producir flores produce globos oculares. Es una de las finalistas de este año para recibir el prestigioso Sprout Award. En su tiempo libre le gusta cosplay y novelas históricas.

¡Purgar el tártago!

¡Medusa Saltarina! Myrtle Spurge ha tratado de destruir una de las exposiciones de la Profesora Poppy. ¿Puedes encontrar las plantas dañadas? ¿Por qué crees que Myrtle Spurge quiere dañarlas?

13. **¿Sabías que . . . ?**

Una hierba es cualquier planta con hojas, semillas o flores que se usan para dar sabor, comida, medicina o perfume. A través de la historia muchas personas han creído que las hierbas los pueden hacer más saludables, ayudarlos a permanecer seguros o hasta protegerlos de algún peligro. Admira las hierbas que se están exhibiendo aquí. ¿Hay algunas que te pueden ayudar en contra de el maleficio del raíz?



- a. **Ajenjo (*Artemisia absinthium*)** El ajenjo durante toda la historia se ha utilizado como protección. Las personas la colgaban en las puertas para que la mala energía no entrara y para mantener sus hogares seguros. También tu puedes utilizarla para protegerte de el maleficio del raíz.
- b. **Angélica (*Angelica archangelica*)** De acuerdo con el antiguo folclor, angélica puede proteger a las personas de la obscuridad, el mal y evitar causar daño. También puedes utilizar la angélica para librarte si te encuentres atrapado en el maleficio del raíz.
- c. **Bálsamo de limón (*Melissa officinalis*)** Los griegos en tiempos antiguos utilizaron el bálsamo de limón para promover la felicidad, reducir la ansiedad y mantener alejada la energía negativa. Puedes utilizar el bálsamo de limón para mantenerte calmado y desterrar de tu camino la magia negra del maleficio del raíz.
- d. **Romero (*Salvia rosmarinus*)** A través de los tiempos, las personas han usado el romero para protegerse de pesadillas y traer buena suerte. También puedes usar el romero para evitar el maleficio del raíz y para evitar los nudos de el maleficio del raíz.

14. **Los crímenes de Myrtle Spurge: mal uso del magia transfigurativa**

Myrtle Spurge hace un mal uso de la magia transfigurativa. Ella transforma semillas ordinarias en semillas monstruosas balísticas. Vuelan por todos lados y ocasionan muchos problemas en todas partes. Si te encuentras con uno de estos, es importante que sepas que un hechizo mágico puede ser de mucha ayuda. Pero ¿qué hechizo puede ayudarte?




15. **¿Sabías que . . . ?**

En la vida real, Myrtle Spurge esparce semillas por todas partes balísticamente por el aire en una explosiva forma con sus vainas de semillas. Estas semillas pueden irse hasta 15 pies de la madre planta.

16. **Hechizos: Profesora Helena Hawthorn**

Recordatorios de la clase:

- Los alumnos que lleguen tarde irán a detención donde tendrán que traducir los hechizos de la semana pasada del al idioma duende.
- Envíe su Libro Escolástico de Hechizos para la feria del libro antes del día de las brujas.
- En el patio se llevará a cabo el torneo de duelos a las 3:00pm en el patio.



Acerca de su profesora:

Profesora Hawthorn es una experta en lanzadora de hechizos. Una vez lanzó el hechizo Adseptentrionesvergentulum, uno de los hechizos más difíciles de lanzar. En su tiempo libre le gusta la competencia de transfiguraciones y también escribir novelas para jóvenes adultos.

¡Purga el tártago!

¡Júpiter saltando! Myrtle Spurge ha destruido el libro de la profesora Hawthorn de Hechizos Botánicos. ¿Puedes encontrar los ocho hechizos que se encuentran alrededor del salón de clase? Cada hechizo incluye la palabra mágica que digas, usa la mano o un movimiento con la barita mágica para describirla y una descripción corta de los que hace el hechizo.

17. **¿Sabías que . . . ?**

Los hechizos de la Academia de Oaklore se originó de los nombres botánicos de las plantas. La primera palabra del nombre botánico de la planta es su género de planta, el segundo nombre describe la planta. Por ejemplo, el nombre botánico del equinácea morada es *Echinacea purpurea*. Echinacea es el género de planta, mientras que el purpurea es la palabra de latín de púrpura, que describe la flor.

18. Criptozoología: Profesor Arnold Aster

Recordatorios de la clase:

- Los alumnos que lleguen tarde recibirán un pequeño castigo, tendrán que limpiar la cera de los trolls de mazmorra.
- El viaje al Claro de Unicornio se ha pospuesto hasta el mes de abril.
- ¿Necesita crédito extra? Inscríbanse con el jardinero Tilly para preparar limpiar los grifos de la escuela.

Acerca de su profesor:

El profesor Aster es famoso en criptozoología (uno que estudia criaturas mágicas). El descubrió la raíz resoplada, animalitos pequeños que viven en las raíces de los árboles. Hace poco recibió el premio Grubbly Plank por la Excelencia en criptozoología. En su tiempo libre le gusta prepararse para las competencias de triatlón mago de hierro y también su trabajo en cerámicas.


¡Purga el tártago!

¡Hipogrifos al galope! ¡Myrtle Spurge ha lanzado sus monstruos de semillas balísticas en el aula de criptozoología! ¿Puedes ayudar a evitar que estas plagas aterricen a los animales? ¿Qué hechizo puede congelarlos hasta que la Oficina Federal de Magia pueda atraparlos?

19. Historia Mágica: Profesor Ichabod Ivy

Recordatorios de la clase:

- Los alumnos que lleguen tarde tendrán que ayudar a pulir los premios de la escuela con el aceite de hierba apestosa.
- ¡Tendrá pruebas el 3 de noviembre! Sírvanse traer a la clase un rollo de papel de pergamino, una pluma número 2 y tinta azul o negra.
- La noche de trivia mágica será el primero de noviembre a las 4:00pm en el salón de Historia Mágica.



Acercas de su profesor:

El profesor Ivy es un historiador mágico. Ha escrito la Historia de hechizos a través de las diferentes épocas y La vida y tiempos del Profesor Chauncey. La profesora Ivy ha ganado cuatro Golden Quills y el prestigioso premio Bagshot. En su tiempo libre, le gusta volar escobas competitivas y coleccionar relojes.

¡Purga el tártago!

¡Caray! Myrtle Spurge se ha robado cinco de las escobas más valiosas de la escuela y las escondió en el salón de clases de Historia Mágica.

¿Podrían ayudarnos a encontrar lo siguiente?

- Escoba de flores
- Escoba de roca
- Escoba de hielo
- Escoba de rayos
- Escoba de arco iris



20. Los crímenes de Myrtle Spurge: elaborar la poción de savia urticante

Myrtle Spurge usó la poción de savia urticante, que fue prohibida por el Buró de Magia en 1943. Este poción causa irritación, color rojo, inflamación y ampollas. Myrtle Spurge la usa para distraer a las personas mientras crea problemas. Rumores dicen que existe una poción para curar esto.

21. ¿Sabías que . . . ?

En la vida real, Myrtle Spurge tiene una savia que causa irritación en la piel, se pone de color rojizo, se inflama y se hacen ampollas. Esta savia también previene a la mayoría de los animales en Utah para que no la coman, quiere decir que no tiene depredadores naturales. Sin depredadores, crece por todos rumbos.

22. **Pociones: Profesora Wilhelmina Willow**

Recordatorios para la clase:

- Los alumnos que lleguen tarde serán castigados, tendrán que coleccionar tres viales de tinta de calamares.
- No se permitirá en el salón de clase calderas de tamaño número 3 durante los exámenes.
- Si desea crédito extra, puede darse como voluntario para recolectar uñas de dragones y ganar 10 puntos por cada uña.

Acerca de su profesora:

La profesora Willow es una experta en pociones. Ha sido la ganadora tres veces del Premio Anual de Pociones Slughorn. La profesora creó el Mood Hair Elixir, que cambia el color del cabello de una persona según su estado de ánimo. En su tiempo libre, compite volando en escobas y también canto de ópera.

¡Purga el tártago!

¡La barba de Merlín! Myrtle Spurge mezcló todos los ingredientes necesarios para hacer la poción de hoy, el ungüento calmante.

¿Puedes encontrar los siguientes ingredientes escondidos en el aula de la poción?

- Cera de abejas
- Lágrimas de Phoenix
- Aceite de manzanilla
- Pelo de unicornio
- Telarañas

23. ¡Lo hiciste! Completaste Pociones. Tu tiempo en Oaklore casi ha terminado, pero antes de irte, debes ayudarnos a desterrar a Myrtle Spurge. ¡Apuesto a que su escondite secreto está más adelante!

24. ¡Has encontrado el escondite secreto de Myrtle Spurge! ¿Pueden ayudarnos a eliminarla de la academia? Usen todo su conocimiento para ver si pueden expulsar a Myrtle Spurge de la escuela usando todo lo que han aprendido.

25. ¡Oh, no! ¿Son esos monstruos de semillas balísticos? ¿Cómo puedes detenerlos? ¿Qué hechizo mágica puede utilizar para congelarlas?

26. **(Por el día)** ¡Cuidado! Myrtle Spurge lanzó el maleficio de raíz. ¿Cómo puedes evitar quedar atrapado por el maleficio?

¿Qué plantas Myrtle Spurge trató de destruir en Herbología? ¿Ves alguno cerca? ¡Lanza un hechizo para copiar sus poderes y úsalos para detener el maleficio!

(Por la noche) ¡Cuidado! Myrtle Spurge lanzó el maleficio de raíz. ¿Cómo puedes evitar quedar atrapado por el maleficio?

¿Qué obtuviste en Herbología? ¿Te ayudaría a pasar el maleficio?

27. **(Por el día)** ¡Oh querido! Myrtle Spurge preparó un lote GIGANTE de poción de savia urticante. ¿Qué puedes hacer para protegerte?

¿Qué aprendiste acerca de las pociones? ¿Puedes encontrar algo cerca que pueda ayudarte? Si puedes hay que gritar su nombre para activarlo.

(Por la noche) ¡Oh querido! Myrtle Spurge preparó un lote GIGANTE de poción de savia urticante. ¿Qué puedes hacer para protegerte?

¿Qué obtuviste en pociones? ¿Puede eso ayudarte a superar la poción de savia urticante?

28. ¡Has vencido todos los encantamientos de Myrtle Spurge y ahora la tienes huyendo! Invoca toda tu magia y lanza el hechizo de destierro para hacer que Myrtle Spurge abandone la Academia de Oaklore.

29. **¿Sabías que . . . ?**

El mejor tiempo para desaparecer a Myrtle Spurge de tu jardín es durante la primavera. Escarba donde el suelo esté húmedo. Trata de sacar cuando menos cuatro pulgadas de raíces. Repite hasta que limpies todo el jardín. Recuerda que hay que tener cuidado con Myrtle Spurge. Usa guantes, camisa de mangas largas y pantalones largos para protegerte.

30. **¿Sabías que . . . ?**

Tú puedes hacer tu parte para controlar a Myrtle Spurge en Utah. Aquí te damos cuatro ideas:

- a. Sácala de tu jardín.
- b. Anima a tus amigos y vecinos a quitarla de sus jardines.
- c. Trabaja con la comunidad para extrae hierbas y limpiar veredas en las colinas.
- d. Enseña a otros acerca de las hierbas nocivas.

