

**MINISTERIO DE MINAS Y ENERGIA**

**DISTRIBUCION DEL SITUADO FISCAL  
Y LOS INGRESOS CORRIENTES**

**1995**

D419d

336.2713  
D4Pd  
Ej-1

REPUBLICA DE COLOMBIA  
DEPARTAMENTO NACIONAL DE PLANEACION

284

**DISTRIBUCION DEL SITUADO FISCAL Y DE LA PARTICIPACION EN LOS  
INGRESOS CORRIENTES DE LA NACION 1.996 Y MAYORES INGRESOS  
CORRIENTES 1995**

**Documento CONPES SOCIAL DNP:UDT  
Santafé de Bogotá, D.C., 6 de diciembre de 1995**

**Circulación Miembros CONPES  
Versión para discusión**

## **INTRODUCCION**

El presente documento somete a consideración del CONPES para la Política Social:

- La distribución territorial y sectorial de los recursos por concepto de Situado Fiscal y Participación de los municipios y resguardos indígenas en los Ingresos Corrientes de la Nación, correspondientes a la vigencia 1.996.

- La distribución territorial y sectorial de los mayores valores de recursos por concepto de Situado Fiscal y Participación de los municipios y resguardos en los Ingresos Corrientes de la Nación, en la vigencia 1995, por efecto de los ajustes de los ingresos por telefonía móvil celular, según Sentencia de la Corte Constitucional.

- A solicitud de la Federación Colombiana de Municipios, la inclusión de los sectores desarrollo comunitario, equipamiento municipal, electrificación, así como el pago compromisos de crédito en inversión social entre los financiables con los recursos de Obligatoria Inversión de la Participación en los Ingresos Corrientes de la Nación (art. 21 Ley 60 de 1993), para la vigencia 1.996.

### **I. ANTECEDENTES**

De acuerdo con lo establecido por la Ley 60 de 1993 el Departamento Nacional de Planeación debe realizar la distribución de las transferencias de la Nación a las entidades territoriales, a partir de los valores globales certificados por el Ministerio de Hacienda y Crédito Público. Estos valores globales quedaron incorporados en el CONPES 2796-MINHACIENDA-DNP, "SITUACION MACROECONOMICA 1995-1996 Y PLAN DE INVERSIONES Y TRANSFERENCIAS NACIONALES 1996"

Estos recursos globales se ven incrementados en razón de los mayores valores a distribuir provenientes de la concesión de telefonía celular, de acuerdo con lo establecido por la Sentencia de la Corte Constitucional C-423 de 1995 (septiembre 21), según la cual estos recursos hacen parte de los Ingresos Corrientes de la Nación y por tanto sobre su recaudo tienen derecho a participar las entidades territoriales. Aunque estos valores adicionales no alcanzaron a ser registrados en el Documento CONPES mencionado, sí fueron incorporados a la Ley de Presupuesto General de la Nación 1996.

Para la distribución de recursos en la vigencia 1996 y la determinación de la destinación de los mismos por parte de las entidades territoriales, se tiene en cuenta la aprobación Acto Legislativo # 1 de diciembre 1 de 1995, por el cual se adiciona el artículo 357 de la Constitución (Anexo 1).

Este Acto Legislativo pretende superar la crisis financiera surgida en los municipios como consecuencia de la Sentencia C-520 de la Corte Constitucional (noviembre de 1994), que prohibía la utilización de la participación municipal para financiar gastos de funcionamiento.

Posteriormente, el mismo Acto Legislativo establece un período de transición que permite evitar una disminución repentina de recursos, frente a la asignación de 1995, a la que se verían abocados cerca de 260 municipios, por efecto de la Sentencia C-151 de la Corte Constitucional (abril de 1995) que eliminaba el período de transición, en la distribución de recursos de la participación.

De otra parte, y como consecuencia de la disposición de la Corte Constitucional sobre los recursos de telefonía móvil celular, el Decreto 2044 de 1995 (por el cual se liquida la Ley 217/95 que modifica el Presupuesto General de la Nación para la vigencia fiscal de 1995) incorpora valores adicionales para la presente vigencia por concepto de

Situado Fiscal y Participación en los ingresos corrientes de la Nación, por \$20.311,9 millones y \$13.829,4 millones respectivamente, los cuales es necesario distribuir, para su ejecución de acuerdo con las normas establecidas en la Ley 60 de 1993.

## **II. PROPUESTA DE DISTRIBUCION TERRITORIAL Y SECTORIAL 1996**

### **A. MONTO BASE**

De acuerdo con la certificación del Ministerio de Hacienda, el monto global a distribuir por concepto de transferencias de la Nación a las entidades territoriales para 1996, asciende a \$ 4'108.908,9 millones, que equivale al 4.8% del PIB y al 39.2% del total de los Ingresos Corrientes de la Nación. Esta cifra representa un crecimiento real de 19,3% frente a las transferencias presupuestadas para 1995.<sup>1</sup>

La cifra certificada por el Ministerio de Hacienda recoge los ajustes efectuados a los ingresos corrientes de la Nación, incluyendo los correspondientes al cumplimiento de la sentencia de la Corte Constitucional sobre los efectos de la telefonía móvil celular.

### **B. SITUADO FISCAL**

De acuerdo con la Ley 60 de 1993, el nivel del situado fiscal para 1996 es el 24.5% de los ingresos corrientes base. Por lo tanto, para la vigencia 1996 se distribuyen entre los departamentos y distritos \$2'484.228,9 millones, que equivalen a 2.95% del PIB, y registran un crecimiento real de 12.6% respecto a 1995.

---

<sup>1</sup> Para el cálculo de los crecimientos reales se utiliza el deflactor del IPC, con un supuesto de 17% de Inflación esperada para el año 1.996.

Este total está compuesto por \$2'341.439,9 millones de situado fiscal y \$142.789 millones de recursos complementarios, equivalentes al 100% del valor deducido al Situado para cancelación de prestaciones sociales del Magisterio.

La distribución territorial de estos recursos se realiza aplicando los criterios establecidos en el artículo 356 de la Constitución y desarrollados por la Ley 60 de 1993 y el CONPES Social 20/93 (Anexo 2). Una vez establecida la distribución territorial, la asignación sectorial para prestación de servicios (pago anual de sueldos, dotaciones, gastos generales y transferencias de nómina) se efectúa de conformidad con lo dispuesto en las Leyes 60 de 1993<sup>2</sup> y 188 de 1995<sup>3</sup>, y con los lineamientos señalados por los respectivos Ministerios<sup>4</sup>

En la composición definitiva del Situado (incluyendo aportes patronales), al sector salud le corresponden \$655.894 millones, que equivalen a 26.4% del total del Situado, y al sector educación \$1'828.334 millones, que representan 73.6% del total. El crecimiento real de recursos del sector salud, frente a la asignación de 1995 es de 20.3%, en tanto que el de educación es de 12.4%.<sup>5</sup>

En salud, 76.6 % se orientan a prestación de servicios (\$502.372 millones), en tanto que 23.4 % financian aportes patronales (\$153.522 millones). En educación, los recursos para prestación de servicios representan 82.4% de la asignación sectorial (\$1'507.118 millones), los aportes patronales presupuestados equivalen a 9.8% de los

<sup>2</sup> Del total que le corresponde a cada departamento será obligatorio destinar como mínimo el 60% para educación y el 20% para salud. El 20% restante lo deberá destinar el departamento o distrito, a educación o salud, según sus metas de cobertura y demás fuentes de financiamiento de estos sectores.(parágrafo 1o., artículo 10)

<sup>3</sup> Durante los años 1996, 1997 y 1998, no menos del 75% de los recursos de libre asignación a que se refiere el parágrafo 1o. del artículo 10 de la Ley 60 de 1993, se destinará a gastos de educación, incluyendo lo referente al incremento salarial de los maestros.(artículo 30)

<sup>4</sup> El cálculo y la solicitud de los aportes patronales para 1996, lo realizaron los respectivos Ministerios.

<sup>5</sup> El mayor crecimiento del sector salud se debe al incremento significativo de los aportes patronales certificados por el Ministerio de Salud.

recursos del sector (\$ 178.427 millones) y los recursos para cancelación de prestaciones sociales del Magisterio representan 7.8% (\$142.789 millones) .

La distribución de estos recursos por entidad territorial, sector y concepto de gasto (prestación de servicios y aportes patronales) se presentan en los anexos 3 y 4 .

### **C. PARTICIPACION DE LOS MUNICIPIOS EN LOS INGRESOS CORRIENTES DE LA NACION**

El nivel de la Participación de los municipios y resguardos<sup>6</sup> en los ingresos corrientes de la Nación, establecido por la Ley 60 para el año 1996 es el 17% ,

correspondiente a \$1'624.680 millones, con un incremento real de 16,4% respecto a 1995. Este monto equivale al 15.5%<sup>7</sup> del total de ingresos corrientes de la Nación presupuestados para tal vigencia y al 1.9% del PIB.

La distribución para los municipios y resguardos se realiza de conformidad con lo establecido por el artículo 357 de la Constitución Nacional, incluyendo las disposiciones adicionales del Acto Legislativo # 1 de 1995, de acuerdo con las cuales, en 1996, el 50% de la participación se distribuirá de acuerdo con los criterios establecidos en dicho artículo y el porcentaje restante (50%) en proporción directa al valor que hayan recibido los municipios y distritos por concepto de la transferencia del IVA en 1992.

<sup>6</sup> Para la vigencia 1996, se tienen registrados 1051 municipios y 412 resguardos indígenas con una población de 503.653 habitantes, ubicados en 133 municipios y 19 corregimientos departamentales. Para esta vigencia hay, frente a 1995, nueve municipios más y 48 nuevos resguardos, que son incluidos en virtud del Decreto 840 de 1995.

<sup>7</sup> Aunque para 1996 la Participación de los municipios y resguardos equivale al 17% de los Ingresos Corrientes de la Nación, este nivel se aplica después de los descuentos autorizados por las Leyes 60 y 100 de 1993. Por lo tanto, en términos precisos, la participación de 1996 representa el 15.5% del total de los Ingresos Corrientes .

En el anexo 5 se presenta el consolidado de la participación de municipios y resguardos, por departamento, y en los anexos 6 y 7 la asignación desagregada por municipio y resguardo, respectivamente

El siguiente cuadro resume la distribución global de la participación en los ingresos corrientes de la Nación, por cada concepto:

**COMPOSICION GENERAL DE LA DISTRIBUCION DE LA PICN PARA 1996**

CONCEPTO	MONTO	%
1. Transferencia básica	812.340	50%
2. Transferencia criterio art. 357 Const. Nal.	812.340	50%
2.1 Transferencia resguardos	22.983	2.82%
2.2 Transferencia municipios ribereños	11.840	1.45%
2.3 Transferencias mun. < 50 mil habitantes	39.468	4.85%
2.4 Transferencia para todos los municipios	738.050	90.85%
2.4.1 N° Pobres	147.610	18.17%
2.4.2 % NBI	295.220	36.34%
2.4.3 Población	162.371	19.98%
2.4.4 Esfuerzo fiscal	44.283	5.45%
2.4.5 Esfuerzo administrativo	44.283	5.45%
2.4.6 Progreso en calidad de vida	44.283	5.45%
3. Total general	1.624.680	100%

La distribución sectorial de los recursos, aplicando las asignaciones sectoriales obligatorias para educación (30%), salud (25%), agua potable y saneamiento básico (20%), y recreación y deporte (5%) , así como la distribución entre las áreas urbana y rural, están relacionadas con el porcentaje que a cada municipio le corresponda de libre destinación, de acuerdo con su categoría, según lo regulado en el Acto Legislativo # 1 de 1995. Así, a los municipios de categoría especial y primera, estas distribuciones les corresponde realizarlas sobre el 100% de la cuota asignada, a los de categorías segunda y tercera, sobre el 80%, y a los de cuarta, quinta y sexta, sobre el 73%.



Estas categorías se refieren a las establecidas por la Ley 136 de 1994 y, en cada caso, corresponderá a la oficialmente adoptada por el Concejo municipal para la vigencia 1996.

### III. PROPUESTA DE DISTRIBUCION DE RECURSOS ADICIONALES 1995

Los mayores valores por Situado Fiscal y Participación en los Ingresos corrientes de la Nación deben ser distribuidos entre todas las entidades territoriales beneficiarias de cada una de estas transferencias, con los mismos criterios utilizados para la distribución inicial de 1995.

En el caso del Situado Fiscal, teniendo en cuenta que el parágrafo 1o. del artículo 19 de la Ley 60 de 1993, establece que la distribución de un mayor valor se debe realizar de acuerdo con un plan de ampliación de coberturas, para su asignación a nivel territorial sólo se utiliza el componente de la fórmula que distribuye excedentes, después de cubrir el Situado Fiscal Mínimo, es decir con el índice combinado de población potencial y esfuerzo fiscal.

Una vez efectuada la distribución territorial, se aplica a cada departamento la proporción de recursos orientada a salud y educación en la distribución inicial de recursos para prestación de servicios. La distribución propuesta del Situado Fiscal se encuentra en el anexo 8.

En cuanto a la participación municipal, la distribución se realiza con los criterios vigentes en la distribución inicial de 1995, y para las mismas entidades territoriales incorporadas en dicha distribución.<sup>8</sup>

Para los municipios que se crearon a finales de 1994 y que no quedaron incluidos en la distribución inicial de 1995 (Cantagallo, Atillo de Loba, Cicuco, Tiquisio, Altos del

---

<sup>8</sup> 1043 municipios y 397 resguardos indígenas.

Rosal y Montecristo, pertenecientes al departamento de Bolívar; Hatonuevo, en La Guajira; y El Dorado, en el departamento del Meta), participarán de este adicional en proporción a la participación de su población con respecto a la del Municipio del cual se segregaron, tal como viene ocurriendo en el transcurso de la vigencia.

La distribución de estos recursos, consolidada por departamento, así como desagregada por municipios y resguardos, se encuentra en los anexos 9, 10, y 11, respectivamente.

#### **IV. INCLUSION DE NUEVOS SECTORES DE INVERSION SOCIAL, VIGENCIA 1996**

En desarrollo de las facultades asignadas al CONPES SOCIAL, y de acuerdo con la solicitud de la Federación Colombiana de Municipios (Anexo 12), se considera conveniente incluir, por el año 1.996, los siguientes sectores que pueden ser financiados por los municipios con los recursos de la libre inversión (20% del monto de obligatoria inversión de la Participación en los Ingresos Corrientes de la Nación): Desarrollo comunitario, equipamiento municipal, electrificación y pago de compromisos de crédito en inversión social; en los mismos términos establecidos en el CONPES SOCIAL 031 de 1995.

#### **V. RECOMENDACIONES**

El DNP recomienda al CONPES SOCIAL:

1. Solicitar al Ministerio de Hacienda y Crédito Público y al DNP incluir la distribución sectorial y territorial del Situado Fiscal y territorial de las Participaciones de los municipios y resguardos para 1.996, en el Decreto de Liquidación del Presupuesto General de la Nación, de acuerdo con los anexos de este documento.

2. Solicitar a la Unidad Administrativa Especial de Desarrollo Territorial comunicar a la mayor brevedad las cuotas asignadas por transferencias en 1.996 a las correspondientes entidades territoriales, conforme a los anexos de este documento.

3. Solicitar a los Ministerios de Hacienda, Educación y Salud y al Departamento Nacional de Planeación, realizar los trámites presupuestales necesarios para la ejecución oportuna de los recursos adicionales del Situado Fiscal y la Participación en los Ingresos Corrientes de la Nación de la Vigencia 1995.

4. Solicitar a la Unidad Administrativa Especial de Desarrollo Territorial y a los Ministerios de Educación y Salud comunicar a la mayor brevedad posible las cuotas asignadas por mayor valor de las transferencias a las correspondientes entidades territoriales en 1995, conforme a los anexos de este documento.

5. Adoptar, por el año 1996, la inclusión de los siguientes sectores que pueden ser financiados por los municipios con los recursos de la libre inversión (20% del monto de obligatoria inversión de la Participación en los Ingresos Corrientes de la Nación): Desarrollo comunitario, equipamiento municipal, electrificación y pago de compromisos de crédito en inversión social; en los mismos términos establecidos en el CONPES SOCIAL 031 de 1995.

EL CONGRESO DE COLOMBIA

DECRETA:

**ARTICULO PRIMERO:** El artículo 357 de la Constitución Política quedará así:

*"ARTICULO 357: Los municipios participarán en los ingresos corrientes de la Nación. La ley, a iniciativa del Gobierno, determinará el porcentaje mínimo de esa participación y definirá las áreas prioritarias de inversión social que se financiarán con dichos recursos. Para los efectos de esa participación, la Ley determinará los resguardos indígenas que serán considerados como municipios".*

*"Los recursos provenientes de esa participación serán distribuidos por la Ley de conformidad con los siguientes criterios: sesenta por ciento (60%) en proporción directa al número de habitantes con necesidades básicas insatisfechas y al nivel relativo de pobreza de la población del respectivo municipio; el resto en función de la población total, la eficiencia fiscal y administrativa y el progreso demostrado en calidad de vida, asignando en forma exclusiva un porcentaje de esa parte a los municipios menores de 50.000 habitantes".*

*La ley precisará el alcance, los criterios de distribución aquí previstos, y dispondrá que un porcentaje de estos ingresos se invierta en las zonas rurales. Cada cinco (5) años, la ley a iniciativa del Congreso, podrá revisar estos porcentajes de distribución".*

*"PARAGRAFO. La participación de los municipios en los ingresos corrientes de la Nación se incrementará, año por año, del catorce por ciento (14%) de 1993 hasta alcanzar el veintidos por ciento (22%) como mínimo en el 2001. La ley fijará el aumento gradual de estas transferencias y definirá las nuevas responsabilidades que en materia de inversión social asumirán los municipios y las condiciones para su cumplimiento. Sus autoridades deberán demostrar a los organismos de evaluación y control de resultados la eficiente y correcta aplicación de estos recursos y, en caso de mal manejo, se harán acreedores a las sanciones que establezca la ley."*

*"Estarán excluidos de la participación anterior, los impuestos nuevos cuando el Congreso así lo determine y, por el primer año de vigencia, los ajustes a los tributos existentes y los que se arbitren por medidas de emergencia económica".*

*"A partir del año 2000, los municipios clasificados en las categorías cuarta, quinta y sexta, de conformidad con las normas vigentes, podrán destinar libremente, para inversión o para otros gastos, hasta un quince por ciento (15%) de los recursos que perciban por concepto de la participación".*

ACTO LEGISLATIVO No. 01 DEL 1993

"POR EL CUAL SE ADICIONA EL ARTICULO 357 DE LA CONSTITUCION POLITICA."

**PARAGRAFO TRANSITORIO PRIMERO.**

*Establécese para los años 1995 a 1999, inclusive, un periodo de transición durante el cual los municipios, de conformidad con la categorización consagrada en las normas vigentes, destinarán libremente para inversión o para otros gastos, un porcentaje máximo de los recursos de la participación, de la siguiente forma:*

*Categorías 2a. y 3a.: Hasta el 25% en 1995; hasta el 20% en 1996; hasta el 15% en 1997; hasta el 10% en 1998, y hasta el 5% en 1999.*

*Categorías 4a., 5a y 6a.: Hasta el 30% en 1995, hasta el 27% en 1996; hasta el 24 % en 1997; hasta el 21% en 1998, y hasta el 18% en 1999.*

*El párrafo transitorio segundo quedará así:*

*A partir de 1996 y hasta el año 1999, inclusive, un porcentaje creciente de la participación se distribuirá entre los municipios de acuerdo con los criterios establecidos en este artículo, de la siguiente manera: El 50% en 1996; el 60% en 1997; el 70% en 1998 y el 85% en 1999. El porcentaje restante de la participación en cada uno de los años del periodo de transición, se distribuirá en proporción directa al valor que hayan recibido los municipios y distritos por concepto de la transferencia del I.V.A. en 1992. Apartir del año 2000 entrarán en plena vigencia los criterios establecidos en el presente artículo para distribuir la participación".*

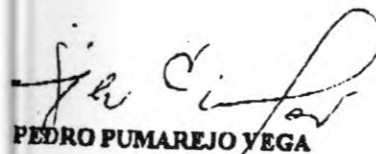
**ARTICULO SEGUNDO:** Este Acto Legislativo rige a partir de su promulgación.

**EL PRESIDENTE DEL H. SENADO DE LA REPUBLICA**



**JULIO CESAR GUERRA TULENA**

**EL SECRETARIO GENERAL DEL H. SENADO DE LA REPUBLICA**



**PEDRO PUMAREJO VEGA**

  
RODRIGO RIVERA SALAZAR

EL SECRETARIO GENERAL DE LA H. CAMARA DE REPRESENTANTES

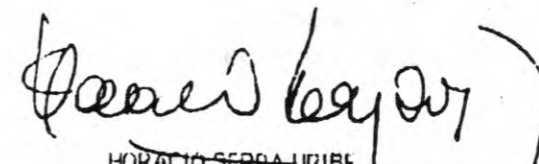
  
DIEGO VIVAS TAFUR

REPUBLICA DE COLOMBIA - GOBIERNO NACIONAL  
PUBLIQUESE Y EJECUTESE


Dado en Santafé de Bogotá D.C. a los **01 DIC. 1995**



EL MINISTRO DEL INTERIOR

  
HORACIO SERPA URIBE

EL MINISTRO DE HACIENDA Y CREDITO PUBLICO

  
GUILLERMO PERRY RUBIO

ANEXO # 2  
 VARIABLES Y FUENTES DE INFORMACION PARA LA DISTRIBUCION DE  
 LA PARTICIPACION MUNICIPAL

CONCEPTO	VARIABLE	FUENTE Y AÑO
Número de habitantes con necesidades básicas insatisfechas.	Indice de NBI y población.	DANE:Censo de Población y Vivienda 1985. Población ajustada a 1995.
Nivel relativo de Pobreza.	Indice de NBI.	DANE:Censo de Población y Vivienda 1985.
Población Total.	Población total por municipio.	DANE:Censo de Población y Vivienda 1985, ajustada a 1995.
Eficiencia Fiscal.	Ingresos Tributarios Percápita por municipio.	Municipio: Ejecuciones presupuestales 1993 y 1994.
Eficiencia Administrativa.	Cobertura de servicios de acueducto, alcantarillado y aseo, por municipio.	DANE:Censo de Población y Vivienda 1985, con el ajuste efectuado 1987.
	Gastos de Funcionamiento Percápita por municipio.	Banco de la República: Ejecuciones presupuestales 1987.
Progreso en la Calidad de Vida.	Indice NBI.	DANE: Censos de Población y Vivienda 1973 y 1985.
Población Indígena.	Población indígena por resguardo y municipio.	Ministerio del Interior.
Municipios con Ribera sobre el río Magdalena.	Kilómetros de ribera sobre el río Magdalena, por municipio.	IGAC.

Nota: Se utilizan datos del Censo de Población y Vivienda de 1985, porque no han sido publicados oficialmente los resultados definitivos del Censo de 1993.

**ANEXO 3  
SITUADO FISCAL  
PROGRAMACION 1996**

CONCEPTO	SALUD	EDUCACION	TOTAL
<b>Monto Total (Millones de Pesos)</b>			
Recursos para prestación de servicios 1/	502,372	1,507,118	2,009,490
Aportes Patronales y Prestaciones Sociales 2/	153,522	321,216	474,738
<b>Total</b>	<b>655,894</b>	<b>1,828,334</b>	<b>2,484,228</b>
<b>Composición</b>			
Recursos para Prestación de Servicios	25.0%	75.0%	100.0%
Aportes Patronales y Prestaciones Sociales	32.3%	67.7%	100.0%
<b>Total</b>	<b>26.4%</b>	<b>73.6%</b>	<b>100.0%</b>
<b>Variación real con respecto a 1.995</b>			
Recursos para Prestación de Servicios	8.9%	14.1%	12.8%
Aportes Patronales y Prestaciones Sociales	95.9%	11.1%	29.2%
<b>Total</b>	<b>21.6%</b>	<b>13.6%</b>	<b>13.7%</b>
<b>Participación en el PIB</b>	<b>0.78</b>	<b>2.17</b>	<b>2.95</b>

Cálculos DNP-UDT

1/ Incluye las Compensaciones por deducciones al situado fiscal y el mayor valor por efecto de la telefonía celular.

2/ Incluye la cancelación de prestaciones sociales del magisterio.



**ANEXO 4  
SITUADO FISCAL  
DISTRIBUCION TERRITORIAL Y POR SECTORES PARA 1.996  
(Miles de Pesos)**

DEPARTAMENTO / DISTRITO	RECURSOS A DISTRIBUIR PARA PRESTACION DE SERVICIOS 1/			APORTES PATRONALES			TOTAL RECURSOS		
	Salud	Educación	Subtotal	Salud	Educación	Total	Salud	Educación	Total
AMAZONAS	2,192,344	6,051,293	8,243,637	756,125	418,380	1,174,505	2,948,469	6,469,673	9,418,142
ANTIOQUIA	54,370,407	165,582,523	219,952,930	22,782,174	20,873,200	43,655,374	77,152,581	186,455,723	263,608,304
ARAUCA	2,991,397	11,232,172	14,223,569	816,123	1,003,769	1,819,892	3,807,520	12,235,941	16,043,461
ATLANTICO	9,068,595	29,142,282	38,210,877	4,164,210	3,250,704	7,414,914	13,232,805	32,392,986	45,625,791
BARRANQUILLA	6,681,102	23,202,143	29,883,245	1,264,978	2,659,666	3,924,644	7,946,080	25,861,809	33,807,889
BOGOTA D.E.	64,045,762	151,552,330	215,598,092	15,381,319	20,110,617	35,491,936	79,427,081	171,662,947	251,090,028
BOLIVAR R.	13,274,207	33,695,778	46,969,985	2,523,680	3,893,498	6,417,178	15,797,887	37,589,276	53,387,163
BOYACA	22,314,015	76,690,797	99,004,812	5,999,545	8,839,026	14,838,571	28,313,560	85,529,823	113,843,383
CALDAS	16,051,632	53,847,725	69,899,357	5,422,912	7,557,412	12,980,324	21,474,544	61,405,137	82,879,681
CAQUETA	6,170,321	21,747,651	27,917,972	1,160,797	2,566,562	3,727,359	7,331,118	24,314,213	31,645,331
CARTAGENA	13,585,304	27,424,173	41,009,477	3,308,423	1,379,668	4,688,091	16,893,727	28,803,841	45,697,568
CASANARE	3,314,365	11,504,321	14,818,686	1,129,669	1,132,447	2,262,116	4,444,034	12,636,768	17,080,802
CAUCA	17,790,827	46,991,013	64,781,840	4,942,426	5,100,256	10,042,682	22,733,253	52,091,269	74,824,522
CESAR	10,777,921	36,417,160	47,195,081	3,513,521	3,959,987	7,473,508	14,291,442	40,377,147	54,668,589
CHOCO	7,735,823	26,952,054	34,687,877	1,495,430	3,155,985	4,651,415	9,231,253	30,108,039	39,339,292
CORDOBA	14,891,105	48,173,457	63,064,562	3,234,367	5,363,345	8,597,712	18,125,472	53,536,802	71,662,274
CUNDINAMARCA	26,157,116	91,709,327	117,866,443	12,148,709	12,391,367	24,540,076	38,305,825	104,100,694	142,406,519
GUAINIA	2,106,408	5,671,485	7,777,893	371,033	321,507	692,540	2,477,441	5,992,992	8,470,433
GUAVIARE	2,488,179	5,866,401	8,354,580	612,280	306,746	919,026	3,100,459	6,173,147	9,273,606
HUILA	10,877,884	38,609,539	49,487,423	2,652,211	5,013,142	7,665,353	13,530,095	43,622,681	57,152,776
LA GUAJIRA	8,255,187	19,809,131	28,064,318	2,555,813	1,787,045	4,342,858	10,811,000	21,596,176	32,407,176
MAGDALENA R.	9,759,433	27,336,503	37,095,936	3,218,301	3,384,855	6,603,156	12,977,734	30,721,358	43,699,092
META	7,121,974	24,992,117	32,114,091	2,437,574	2,911,760	5,349,334	9,559,548	27,903,877	37,463,425
NARINO	19,683,813	64,746,350	84,430,163	4,007,312	7,386,794	11,394,106	23,691,125	72,133,144	95,824,269
NORTE DE SANTANDER	18,950,749	55,448,061	74,398,810	4,160,444	6,543,985	10,704,429	23,111,193	61,992,046	85,103,239
PUTUMAYO	3,733,531	13,387,185	17,120,716	893,191	1,490,380	2,383,571	4,626,722	14,877,565	19,504,287
QUINDIO	8,961,582	29,413,240	38,374,822	2,818,649	3,744,521	6,563,170	11,780,231	33,157,761	44,937,992
RISARALDA	10,795,053	37,650,290	48,445,343	4,065,301	4,879,032	8,944,333	14,860,354	42,529,322	57,389,676
SAN ANDRÉS	2,843,397	5,683,780	8,527,177	768,426	564,187	1,332,613	3,611,823	6,247,967	9,859,790
SANTA MARTA	4,960,696	16,750,960	21,711,656	426,011	1,156,675	1,582,686	5,386,707	17,907,635	23,294,342
SANTANDER	27,163,544	86,243,223	113,406,767	7,238,666	10,668,780	17,907,446	34,402,210	96,912,003	131,314,213
SUCRE	10,916,657	29,273,835	40,190,492	2,317,327	2,913,334	5,230,661	13,233,984	32,187,169	45,421,153
TOLIMA	17,809,345	62,044,723	79,854,068	5,767,587	8,256,483	14,024,070	23,576,932	70,301,206	93,878,138
VALLE	39,710,612	110,851,781	150,562,393	18,231,849	12,790,375	31,022,224	57,942,461	123,642,156	181,584,617
VAUPES	2,492,432	5,791,379	8,283,811	426,764	285,435	712,199	2,919,196	6,076,814	8,996,010
VICHADA	2,329,444	5,632,456	7,961,900	508,853	366,175	875,028	2,838,297	5,998,631	8,836,928
<b>SUBTOTAL</b>	<b>502,372,162</b>	<b>1,507,118,638</b>	<b>2,009,490,800</b>	<b>153,522,000</b>	<b>178,427,100</b>	<b>331,949,100</b>	<b>655,894,162</b>	<b>1,685,545,738</b>	<b>2,341,439,900</b>
PRESTACIONES MAGISTERIO 2/					142,789,000	142,789,000		142,789,000	142,789,000
<b>TOTAL</b>	<b>502,372,162</b>	<b>1,507,118,638</b>	<b>2,009,490,800</b>	<b>153,522,000</b>	<b>321,216,100</b>	<b>474,738,100</b>	<b>655,894,162</b>	<b>1,828,334,738</b>	<b>2,484,228,900</b>

1/ Incluye el Situado Fiscal y los Recursos Complementarios por deducciones efectuadas al Situado Fiscal.

2/Cancelación de Prestaciones Sociales del Magisterio. Monto a Distribuir con base en convenios, previo concepto del Ministerio de Educación.

PARTICIPACION DE LOS MUNICIPIOS Y RESGUARDOS INDIGENAS EN LOS INGRESOS CORRIENTES DE LA NACION  
 VIGENCIA 1996  
 PESOS CORRIENTES

DEPARTAMENTO	MUNICIPIOS	RESGUARDOS	TOTAL 1996
ANTIOQUIA	210,501,110,000.00	224,283,000.00	210,725,393,000.00
ATLANTICO	63,106,510,000.00	0.00	63,106,510,000.00
SANTAFE DE BOGOTA D. C.	126,504,590,000.00	0.00	126,504,590,000.00
BOLIVAR	74,549,980,000.00	0.00	74,549,980,000.00
BOYACA	94,938,990,000.00	63,454,700.00	95,002,444,700.00
CALDAS	46,022,610,000.00	1,338,941,100.00	47,361,551,100.00
CAQUETA	18,590,340,000.00	119,423,000.00	18,709,763,000.00
CAUCA	53,155,180,000.00	5,498,149,300.00	58,653,329,300.00
CESAR	41,958,420,000.00	659,153,500.00	42,617,573,500.00
CORDOBA	60,635,600,000.00	1,017,147,700.00	61,652,747,700.00
CUNDINAMARCA	110,353,520,000.00	84,865,000.00	110,438,385,000.00
CHOCO	23,492,720,000.00	914,387,900.00	24,407,107,900.00
HUILA	44,288,690,000.00	38,209,900.00	44,326,899,900.00
GUAJIRA	18,504,720,000.00	5,853,495,800.00	24,358,215,800.00
MAGDALENA	50,390,680,000.00	272,399,000.00	50,663,079,000.00
META	29,968,650,000.00	183,562,200.00	30,152,212,200.00
NARIÑO	70,639,450,000.00	2,159,790,000.00	72,799,240,000.00
N. DE SANTANDER	52,186,470,000.00	83,084,500.00	52,269,554,500.00
QUINDIO	18,705,940,000.00	0.00	18,705,940,000.00
RISARALDA	29,101,370,000.00	325,308,300.00	29,426,678,300.00
SANTANDER	89,708,870,000.00	0.00	89,708,870,000.00
SUCRE	36,396,410,000.00	350,416,300.00	36,746,826,300.00
TOLIMA	67,835,220,000.00	87,512,800.00	67,922,732,800.00
VALLE DEL CAUCA	123,488,990,000.00	139,326,500.00	123,628,316,500.00
ARAUCA	6,553,800,000.00	72,174,300.00	6,625,974,300.00
CASANARE	15,018,090,000.00	195,020,600.00	15,213,110,600.00
PUTUMAYO	13,051,320,000.00	402,184,400.00	13,453,504,400.00
ARCH. DE SAN ANDRES Y PROV.	2,333,870,000.00	0.00	2,333,870,000.00
AMAZONAS	2,018,520,000.00	724,662,600.00	2,743,182,600.00
GUAINIA	987,640,000.00	592,092,200.00	1,579,732,200.00
GUAVIARE	3,356,200,000.00	88,243,200.00	3,444,443,200.00
VAUPES	1,825,910,400.00	807,838,500.00	2,633,748,900.00
VICHADA	1,526,580,000.00	687,913,300.00	2,214,493,300.00
<b>T O T A L:</b>	<b>1,601,696,960,400.00</b>	<b>22,983,039,600.00</b>	<b>1,624,680,000,000.00</b>

PARTICIPACION DE LOS MUNICIPIOS EN LOS ICN - VIGENCIA 1996  
PESOS CORRIENTES

MUNICIPIO	TOTAL PARTICIPACION DEL MUNICIPIO 1996
DEPARTAMENTO: ANTIOQUIA	
05001	MEDELLIN 41,571,150,000.00
05002	ABEJORRAL 1,803,310,000.00
05004	ABRIAQUI 405,500,000.00
05021	ALEJANDRIA 480,010,000.00
05030	AMAGA 1,337,670,000.00
05031	AMALFI 1,377,000,000.00
05034	ANDES 2,368,190,000.00
05036	ANGELOPOLIS 497,820,000.00
05038	ANGOSTURA 1,025,140,000.00
05040	ANORI 981,060,000.00
05042	ANTIOQUIA 1,428,260,000.00
05044	ANZA 611,950,000.00
05045	APARTADO 3,268,400,000.00
05051	ARBOLETES 1,839,650,000.00
05055	ARGELIA 934,020,000.00
05059	ARMENIA 599,480,000.00
05079	BARBOSA 2,005,710,000.00
05086	BELMIRA 552,730,000.00
05088	BELLO 7,597,000,000.00
05091	BETANIA 940,060,000.00
05093	BETULIA 1,135,190,000.00
05101	BOLIVAR 1,866,500,000.00
05107	BRICENO 762,550,000.00
05113	BURITICA 673,770,000.00
05120	CACERES 1,527,990,000.00
05125	CAICEDO 649,860,000.00
05129	CALDAS 2,489,490,000.00
05134	CAMPAMENTO 823,410,000.00
05138	CANASGORDAS 1,366,450,000.00
05142	CARACOLI 568,780,000.00
05145	CARAMANTA 576,620,000.00
05147	CAREPA 1,051,160,000.00
05148	CARMEN DE VIBORAL 1,870,430,000.00
05150	CAROLINA 435,070,000.00
05154	CAUCASIA 2,759,890,000.00
05172	CHIGORODO 1,775,330,000.00
05190	CISNEROS 724,440,000.00
05197	COCORNA 1,681,030,000.00
05206	CONCEPCION 753,940,000.00
05209	CONCORDIA 1,415,670,000.00

PARTICIPACION DE LOS MUNICIPIOS EN LOS ICN - VIGENCIA 1996  
PESOS CORRIENTES

MUNICIPIO	TOTAL PARTICIPACION DEL MUNICIPIO 1996	
05212	COPACABANA	2,519,500,000.00
05234	DABEIBA	1,573,820,000.00
05237	DON MATIAS	892,310,000.00
05240	EBEJICO	1,108,030,000.00
05250	EL BAGRE	1,433,590,000.00
05264	ENTRERRIOS	651,420,000.00
05266	ENVIGADO	5,510,960,000.00
05282	FREDONIA	1,581,130,000.00
05284	FRONTINO	1,899,720,000.00
05306	GIRALDO	469,510,000.00
05308	GIRARDOTA	1,355,910,000.00
05310	GOMEZ PLATA	841,900,000.00
05313	GRANADA	1,295,880,000.00
05315	GUADALUPE	668,750,000.00
05318	GUARNE	1,551,100,000.00
05321	GUATAPE	567,880,000.00
05347	HELICONIA	705,850,000.00
05353	HISPANIA	528,410,000.00
05360	ITAGUI	4,712,490,000.00
05361	ITUANGO	1,714,780,000.00
05364	JARDIN	826,110,000.00
05368	JERICO	1,086,340,000.00
05376	LA CEJA	2,010,250,000.00
05380	LA ESTRELLA	1,975,020,000.00
05400	LA UNION	911,350,000.00
05411	LIBORINA	808,800,000.00
05425	MACEO	758,970,000.00
05440	MARINILLA	1,959,360,000.00
05467	MONTEBELLO	805,980,000.00
05475	MURINDO	355,750,000.00
05480	MUTATA	852,160,000.00
05483	NARINO	1,097,220,000.00
05490	NECOCLI	1,987,180,000.00
05495	NECHI	1,032,160,000.00
05501	OLAYA	413,760,000.00
05541	PENOL	1,046,060,000.00
05543	PEQUE	702,180,000.00
05576	PUEBLORRICO	710,550,000.00
05579	PUERTO BERRIO	2,157,340,000.00
05585	PUERTO NARE	1,365,400,000.00
05591	PUERTO TRIUNFO	856,860,000.00
05604	REMEDIOS	1,453,050,000.00
05607	RETIRO	995,880,000.00

PARTICIPACION DE LOS MUNICIPIOS EN LOS ICN - VIGENCIA 1996  
PESOS CORRIENTES

MUNICIPIO	TOTAL PARTICIPACION DEL MUNICIPIO 1996	
05615	RIONEGRO	3,602,010,000.00
05628	SABANALARGA	708,790,000.00
05631	SABANETA	2,517,220,000.00
05642	SALGAR	1,450,010,000.00
05647	SAN ANDRES	678,430,000.00
05649	SAN CARLOS	1,879,690,000.00
05652	SAN FRANCISCO	650,870,000.00
05656	SAN JERONIMO	899,080,000.00
05658	SN JOSE D LA MONTANA	543,830,000.00
05659	SAN JUAN URABA	1,121,320,000.00
05660	SAN LUIS	1,116,820,000.00
05664	SAN PEDRO	1,029,050,000.00
05665	SAN PEDRO URABA	1,633,520,000.00
05667	SAN RAFAEL	1,384,200,000.00
05670	SAN ROQUE	1,345,370,000.00
05674	SAN VICENTE	1,368,010,000.00
05679	SANTA BARBARA	1,638,720,000.00
05686	SANTA ROSA DE OSOS	1,613,650,000.00
05690	SANTO DOMINGO	1,101,830,000.00
05697	SANTUARIO	1,545,140,000.00
05736	SEGOVIA	1,476,480,000.00
05756	SONSON	2,594,940,000.00
05761	SOPETRAN	967,030,000.00
05789	TAMESIS	1,388,220,000.00
05790	TARAZA	1,182,060,000.00
05792	TARSO	668,770,000.00
05809	TITIRIBI	999,840,000.00
05819	TOLEDO	597,630,000.00
05837	TURBO	4,984,250,000.00
05842	URAMITA	741,710,000.00
05847	URRAO	1,889,970,000.00
05854	VALDIVIA	1,019,370,000.00
05856	VALPARAISO	861,570,000.00
05858	VEGACHI	943,340,000.00
05861	VENECIA	1,050,640,000.00
05873	VIGIA DEL FUERTE	664,640,000.00
05885	YALI	691,840,000.00
05887	YARUMAL	2,053,430,000.00
05890	YOLOMBO	1,474,570,000.00
05893	YONDO	1,176,060,000.00
05895	ZARAGOZA	964,840,000.00

PARTICIPACION DE LOS MUNICIPIOS EN LOS ICN - VIGENCIA 1996  
PESOS CORRIENTES

MUNICIPIO	TOTAL PARTICIPACION DEL MUNICIPIO 1996
TOTAL ANTIOQUIA	210,501,110,000.00
DEPARTAMENTO: ATLANTICO	
08001 BARRANQUILLA	28,963,290,000.00
08078 BARANOA	2,039,060,000.00
08137 CAMPO DE LA CRUZ	1,890,390,000.00
08141 CANDELARIA	816,730,000.00
08296 GALAPA	925,720,000.00
08372 JUAN DE ACOSTA	772,390,000.00
08421 LURUACO	1,233,810,000.00
08433 MALAMBO	3,359,210,000.00
08436 MANATI	1,211,920,000.00
08520 PALMAR D VARELA	1,091,350,000.00
08549 PIOJO	457,860,000.00
08558 POLONUEVO	731,680,000.00
08560 PONEDERA	1,114,580,000.00
08573 PUERTO COLOMBIA	1,554,460,000.00
08606 REPELON	1,268,290,000.00
08634 SABANAGRANDE	1,002,320,000.00
08638 SABANALARGA	3,059,040,000.00
08675 SANTA LUCIA	647,460,000.00
08685 SANTO TOMAS	1,157,130,000.00
08758 SOLEDAD	7,679,600,000.00
08770 SUAN	857,090,000.00
08832 TUBARA	679,450,000.00
08849 USIACURI	593,680,000.00
TOTAL ATLANTICO	63,106,510,000.00
DEPARTAMENTO: SANTAFE DE BOGOTA D. C.	
11001 SANTAFE DE BOGOTA D.C.	126,504,590,000.00
TOTAL SANTAFE DE BOGOTA D. C.	126,504,590,000.00
DEPARTAMENTO: BOLIVAR	
13001 CARTAGENA	19,644,450,000.00

PARTICIPACION DE LOS MUNICIPIOS EN LOS ICN - VIGENCIA 1996  
PESOS CORRIENTES

MUNICIPIO	TOTAL PARTICIPACION DEL MUNICIPIO 1996
13006 ACHI	1,370,760,000.00
13052 ARJONA	2,549,000,000.00
13074 BARRANCO DE LOBA	930,130,000.00
13140 CALAMAR	1,606,100,000.00
13212 CORDOBA	1,308,030,000.00
13244 EL CARMEN DE BOLIVAR	3,912,370,000.00
13248 EL GUAMO	820,070,000.00
13430 MAGANGUE	5,967,950,000.00
13433 MAHATES	1,456,970,000.00
13440 MARGARITA	964,450,000.00
13442 MARIA LA BAJA	2,204,660,000.00
13468 MOMPOS	2,430,800,000.00
13473 MORALES	1,542,810,000.00
13549 PINILLOS	1,324,370,000.00
13600 RIO VIEJO	1,728,540,000.00
13647 SAN ESTANISLAO	993,270,000.00
13650 SAN FERNANDO	857,080,000.00
13654 SAN JACINTO	1,789,000,000.00
13657 S.JUAN NEPOMUCENO	2,097,150,000.00
13667 S.MARTIN DE LOBA	1,362,200,000.00
13670 SAN PABLO	1,126,120,000.00
13673 SANTA CATALINA	1,248,060,000.00
13683 SANTA ROSA	873,860,000.00
13688 SANTA ROSA SUR	916,920,000.00
13744 SIMITI	937,300,000.00
13760 SOPLAVIENTO	943,690,000.00
13780 TALAIGUA NUEVO	1,101,030,000.00
13836 TURBACO	2,347,550,000.00
13838 TURBANA	857,770,000.00
13873 VILLANUEVA	1,056,670,000.00
13894 ZAMBRANO	966,310,000.00
13994 CANTAGALLO	619,850,000.00
13995 HATILLO DE LOBA	1,055,710,000.00
13996 CICUCO	878,010,000.00
13997 TIQUISIO	1,176,060,000.00
13998 ALTOS DEL ROSARIO	871,900,000.00
13999 MONTECRISTO	713,010,000.00
TOTAL BOLIVAR	74,549,980,000.00
DEPARTAMENTO: BOYACA	

PARTICIPACION DE LOS MUNICIPIOS EN LOS ICN - VIGENCIA 1996  
PESOS CORRIENTES

MUNICIPIO	TOTAL PARTICIPACION DEL MUNICIPIO 1996
15001	TUNJA 4,858,000,000.00
15022	ALMEIDA 408,680,000.00
15047	AQUITANIA 1,298,950,000.00
15051	ARCABUCO 531,240,000.00
15087	BELEN 785,350,000.00
15090	BERBEO 327,380,000.00
15092	BETEITIVA 458,960,000.00
15097	BOAVITA 1,127,720,000.00
15104	BOYACA 624,380,000.00
15106	BRICEÑO 478,320,000.00
15109	BUENAVISTA 656,220,000.00
15114	BUSBANZA 252,910,000.00
15131	CALDAS 511,590,000.00
15135	CAMPOHERMOSO 632,350,000.00
15162	CERINZA 552,190,000.00
15172	CHINAVITA 482,870,000.00
15176	CHIQUINQUIRA 2,152,810,000.00
15180	CHISCAS 791,930,000.00
15183	CHITA 1,531,130,000.00
15185	CHITARAQUE 772,190,000.00
15187	CHIVATA 424,770,000.00
15189	CIENAGA 624,730,000.00
15204	COMBITA 930,250,000.00
15212	COPER 644,660,000.00
15215	CORRALES 352,770,000.00
15218	COVARACHIA 619,260,000.00
15223	CUBARA 641,560,000.00
15224	CUCAITA 442,130,000.00
15226	CUITIVA 349,750,000.00
15232	CHIQUIZA 556,500,000.00
15236	CHIVOR 407,100,000.00
15238	DUITAMA 3,500,050,000.00
15244	EL COCUY 683,120,000.00
15248	EL ESPINO 460,640,000.00
15272	FIRAVITوبا 568,140,000.00
15276	FLORESTA 553,750,000.00
15293	GACHANTIVA 506,660,000.00
15296	GAMEZA 590,420,000.00
15299	GARAGOA 962,010,000.00
15317	GUACAMAYAS 401,590,000.00
15322	GUATEQUE 737,480,000.00
15325	GUAYATA 564,890,000.00
15332	GUICAN 649,030,000.00

PARTICIPACION DE LOS MUNICIPIOS EN LOS ICN - VIGENCIA 1996  
PESOS CORRIENTES

MUNICIPIO	TOTAL PARTICIPACION DEL MUNICIPIO 1996
15362	IZA 247,990,000.00
15367	JENESANO 677,200,000.00
15368	JERICO 636,950,000.00
15377	LABRANZAGRANDE 708,930,000.00
15380	LA CAPILLA 427,760,000.00
15401	LA VICTORIA 468,690,000.00
15403	LA UVITA 916,330,000.00
15407	VILLA DE LEYVA 523,190,000.00
15425	MACANAL 571,120,000.00
15442	MARIPI 860,480,000.00
15455	MIRAFLORES 861,000,000.00
15464	MONGUA 590,880,000.00
15466	MONGUI 540,280,000.00
15469	MONIQUIRA 1,426,870,000.00
15476	MOTAVITA 532,420,000.00
15480	MUZO 916,440,000.00
15491	NOBSA 721,900,000.00
15494	NUEVO COLON 620,270,000.00
15500	OICATA 427,210,000.00
15507	OTANCHE 996,320,000.00
15511	PACHAVITA 477,290,000.00
15514	PAEZ 583,880,000.00
15516	PAIPA 1,553,820,000.00
15518	PAJARITO 458,230,000.00
15522	PANQUEBA 415,670,000.00
15531	PAUNA 967,480,000.00
15533	PAYA 483,200,000.00
15537	PAZ DE RIO 573,100,000.00
15542	PESCA 1,026,270,000.00
15550	PISVA 374,620,000.00
15572	PUERTO BOYACA 2,700,390,000.00
15580	QUIPAMA 605,540,000.00
15599	RAMIRIQUI 770,100,000.00
15600	RAQUIRA 688,160,000.00
15621	RONDON 504,050,000.00
15632	SABOYA 1,178,010,000.00
15638	SACHICA 327,160,000.00
15646	SAMACA 1,040,610,000.00
15660	SAN EDUARDO 459,140,000.00
15664	SAN JOSE DE PARE 599,370,000.00
15667	SAN LUIS DE GACENO 724,020,000.00
15673	SAN MATEO 845,030,000.00
15676	SAN MIGUEL DE SEMA 425,310,000.00

PARTICIPACION DE LOS MUNICIPIOS EN LOS ICN - VIGENCIA 1996  
PESOS CORRIENTES

MUNICIPIO	TOTAL PARTICIPACION DEL MUNICIPIO 1996	
15681	SAN PABLO DE BORBUR	696,950,000.00
15686	SANTANA	625,940,000.00
15690	SANTA MARIA	648,540,000.00
15693	SANTA ROSA DE VITERB	841,240,000.00
15696	SANTA SOFIA	436,160,000.00
15720	SATIVANORTE	551,240,000.00
15723	SATIVASUR	367,140,000.00
15740	SIACHOQUE	729,390,000.00
15753	SOATA	1,237,220,000.00
15755	SOCOTA	1,177,680,000.00
15757	SOCHA	814,310,000.00
15759	SOGAMOSO	4,433,810,000.00
15761	SOMONDOCO	518,040,000.00
15762	SORA	471,720,000.00
15763	SOTAQUIRA	750,120,000.00
15764	SORACA	573,880,000.00
15774	SUSACON	522,090,000.00
15776	SUTAMARCHAN	561,530,000.00
15778	SUTATENZA	533,810,000.00
15790	TASCO	828,420,000.00
15798	TENZA	540,290,000.00
15804	TIBANA	905,720,000.00
15806	TIBASOSA	663,010,000.00
15808	TINJACA	407,960,000.00
15810	TIPACOQUE	559,180,000.00
15814	TOCA	829,080,000.00
15816	TOGUI	600,090,000.00
15820	TOPAGA	419,440,000.00
15822	TOTA	649,010,000.00
15832	TUNUNGUA	356,800,000.00
15835	TURMEQUE	648,830,000.00
15837	TUTA	774,390,000.00
15839	TUTASA	432,490,000.00
15842	UMBITA	844,310,000.00
15861	VENTAQUEMADA	942,320,000.00
15879	VIRACACHA	538,530,000.00
15897	ZETAQUIRA	649,200,000.00
TOTAL BOYACA		94,938,990,000.00

DEPARTAMENTO: CALDAS

PARTICIPACION DE LOS MUNICIPIOS EN LOS ICN - VIGENCIA 1996  
PESOS CORRIENTES

MUNICIPIO	TOTAL PARTICIPACION DEL MUNICIPIO 1996	
17001	MANIZALES	9,820,340,000.00
17013	AGUADAS	1,617,410,000.00
17042	ANSERMA	2,078,310,000.00
17050	ARANZAZU	923,940,000.00
17088	BELALCAZAR	1,002,650,000.00
17174	CHINCHINA	2,640,890,000.00
17272	FILADELFIA	1,039,590,000.00
17380	LA DORADA	3,688,310,000.00
17388	LA MERCED	871,960,000.00
17433	MANZANARES	1,622,650,000.00
17442	MARMATO	522,180,000.00
17444	MARQUETALIA	991,060,000.00
17446	MARULANDA	574,860,000.00
17486	NEIRA	1,640,840,000.00
17513	PACORA	1,181,810,000.00
17524	PALESTINA	1,156,200,000.00
17541	PENSILVANIA	1,762,330,000.00
17614	RIOSUCIO	2,774,770,000.00
17616	RISARALDA	1,278,040,000.00
17653	SALAMINA	1,523,440,000.00
17662	SAMANA	2,280,530,000.00
17777	SUPIA	1,474,430,000.00
17867	VICTORIA	830,000,000.00
17873	VILLAMARIA	1,728,600,000.00
17877	VITERBO	997,470,000.00
TOTAL CALDAS		46,022,610,000.00

DEPARTAMENTO: CAQUETA

18001	FLORENCIA	4,825,740,000.00
18029	ALBANIA	1,061,130,000.00
18094	BELEN DE LOS A.	927,610,000.00
18150	CARTAGENA DE CHAIRA	759,470,000.00
18205	CURILLO	787,140,000.00
18247	EL DONCELLO	1,331,780,000.00
18256	EL PAUJIL	774,460,000.00
18410	LA MONTANITA	1,219,140,000.00
18460	MILAN	622,600,000.00
18479	MORELIA	380,170,000.00
18592	PUERTO RICO	2,294,290,000.00
18610	SAN JOSE FRAGUA	601,550,000.00

PARTICIPACION DE LOS MUNICIPIOS EN LOS ICN - VIGENCIA 1996  
PESOS CORRIENTES

MUNICIPIO	TOTAL PARTICIPACION DEL MUNICIPIO 1996	
18753	SAN VICENTE CAGUAN	1,695,360,000.00
18765	SOLANO	558,000,000.00
18860	VALPARAISO	751,900,000.00
TOTAL CAQUETA		18,590,340,000.00
DEPARTAMENTO: CAUCA		
19001	POPAYAN	5,914,590,000.00
19022	ALMAGUER	1,347,170,000.00
19050	ARGELIA	1,077,700,000.00
19075	BALBOA	1,052,470,000.00
19100	BOLIVAR	3,106,100,000.00
19110	BUENOS AIRES	1,742,310,000.00
19130	CAJIBIO	1,912,810,000.00
19137	CALDONO	1,098,280,000.00
19142	CALOTO	1,714,030,000.00
19212	CORINTO	1,238,730,000.00
19256	EL TAMBO	2,503,830,000.00
19290	FLORENCIA	431,520,000.00
19318	GUAPI	1,535,570,000.00
19355	INZA	1,287,650,000.00
19364	JAMBALO	665,720,000.00
19392	LA SIERRA	760,240,000.00
19397	LA VEGA	1,285,880,000.00
19418	LOPEZ DE MICAY	843,940,000.00
19450	MERCADERES	1,478,150,000.00
19455	MIRANDA	1,310,160,000.00
19473	MORALES	1,137,230,000.00
19513	PADILLA	598,340,000.00
19517	PAEZ	1,475,290,000.00
19532	PATIA (EL BORDO)	1,836,880,000.00
19548	PIENDAMO	1,263,840,000.00
19573	PUERTO TEJADA	2,018,950,000.00
19585	PURACE	805,890,000.00
19622	ROSAS	644,380,000.00
19693	SAN SEBASTIAN	674,930,000.00
19698	SANTANDER DE Q.	3,116,130,000.00
19701	SANTA ROSA	712,610,000.00
19743	SILVIA	1,375,950,000.00
19760	SOTARA	534,940,000.00
19780	SUAREZ	650,990,000.00

PARTICIPACION DE LOS MUNICIPIOS EN LOS ICN - VIGENCIA 1996  
PESOS CORRIENTES

MUNICIPIO	TOTAL PARTICIPACION DEL MUNICIPIO 1996	
19807	TIMBIO	1,465,980,000.00
19809	TIMBIQUI	1,031,950,000.00
19821	TORIBIO	984,820,000.00
19824	TOTORO	519,230,000.00
TOTAL CAUCA		53,155,180,000.00
DEPARTAMENTO: CESAR		
20001	VALLEDUPAR	8,617,470,000.00
20011	AGUACHICA	3,378,560,000.00
20013	AGUSTIN CODAZZI	2,956,630,000.00
20032	ASTREA	1,577,420,000.00
20045	BECERRIL	1,204,590,000.00
20060	BOSCONIA	1,802,360,000.00
20175	CHIMICHAGUA	1,923,770,000.00
20178	CHIRIGUANA	1,367,230,000.00
20228	CURUMANI	1,969,210,000.00
20238	EL COPEY	2,039,190,000.00
20250	EL PASO	1,295,790,000.00
20295	GAMARRA	1,031,200,000.00
20310	GONZALEZ	727,060,000.00
20383	LA GLORIA	1,038,070,000.00
20400	LA JAGUA DE IBIRICO	1,398,060,000.00
20443	MANAURE	530,550,000.00
20517	PAILITAS	1,020,710,000.00
20550	PELAYA	962,960,000.00
20614	RIO DE ORO	1,081,260,000.00
20621	LA PAZ	1,361,400,000.00
20710	SAN ALBERTO	1,124,600,000.00
20750	SAN DIEGO	1,230,870,000.00
20770	SAN MARTIN	1,142,190,000.00
20787	TAMALAMEQUE	1,177,270,000.00
TOTAL CESAR		41,958,420,000.00
DEPARTAMENTO: CORDOBA		
23001	MONTERIA	9,309,450,000.00
23068	AYAPEL	2,698,920,000.00
23079	BUENAVISTA	1,077,550,000.00



PARTICIPACION DE LOS MUNICIPIOS EN LOS ICN - VIGENCIA 1996  
PESOS CORRIENTES

MUNICIPIO	TOTAL PARTICIPACION DEL MUNICIPIO 1996	
23090	CANALETE	1,015,860,000.00
23162	CERETE	3,434,910,000.00
23168	CHIMA	906,710,000.00
23182	CHINU	2,135,950,000.00
23189	CIENAGA DE ORO	2,681,480,000.00
23417	LORICA	4,927,250,000.00
23419	LOS CORDOBAS	939,750,000.00
23464	MOMIL	903,290,000.00
23466	MONTELIBANO	2,445,750,000.00
23500	MOÑITOS	1,225,210,000.00
23555	PLANETA RICA	3,106,230,000.00
23570	PUEBLO NUEVO	1,393,050,000.00
23574	PUERTO ESCONDIDO	1,066,070,000.00
23580	PUERTO LIBERTADOR	1,249,270,000.00
23586	PURISIMA	835,570,000.00
23660	SAHAGUN	3,741,020,000.00
23670	SAN ANDRES D SOTAVEN	3,252,970,000.00
23672	SAN ANTERO	1,289,590,000.00
23675	SAN BERNARDO V.	1,732,690,000.00
23678	SAN CARLOS	1,394,270,000.00
23686	SAN PELAYO	2,147,490,000.00
23807	TIERRALTA	4,010,400,000.00
23855	VALENCIA	1,714,900,000.00
TOTAL CORDOBA		60,635,600,000.00
DEPARTAMENTO: CUNDINAMARCA		
25001	AGUA DE DIOS	860,710,000.00
25019	ALBAN	513,190,000.00
25035	ANAPOIMA	620,840,000.00
25040	ANOLAIMA	972,950,000.00
25053	ARBELAEZ	1,378,360,000.00
25086	BELTRAN	525,190,000.00
25095	BITUIMA	498,060,000.00
25099	BOJACA	505,160,000.00
25120	CABRERA	463,570,000.00
25123	CACHIPAY	742,250,000.00
25126	CAJICA	1,380,750,000.00
25148	CAPARRAPI	1,416,760,000.00
25151	CAQUEZA	1,205,250,000.00
25154	CARMEN DE CARUPA	751,120,000.00

PARTICIPACION DE LOS MUNICIPIOS EN LOS ICN - VIGENCIA 1996  
PESOS CORRIENTES

MUNICIPIO	TOTAL PARTICIPACION DEL MUNICIPIO 1996	
25168	CHAGUANI	557,190,000.00
25175	CHIA	2,435,890,000.00
25178	CHIPAQUE	702,500,000.00
25181	CHOACHI	845,540,000.00
25183	CHOCONTA	1,141,500,000.00
25200	COGUA	1,120,780,000.00
25214	COTA	666,670,000.00
25224	CUCUNUBA	645,960,000.00
25245	EL COLEGIO	1,396,340,000.00
25258	EL PEÑON	628,850,000.00
25269	FACATATIVA	2,870,910,000.00
25279	FOMEQUE	954,500,000.00
25281	FOSCA	627,810,000.00
25286	FUNZA	1,710,580,000.00
25288	FUQUENE	497,360,000.00
25290	FUSAGASUGA	3,516,780,000.00
25293	GACHALA	753,670,000.00
25295	GACHANCIPA	459,040,000.00
25297	GACHETA	1,054,420,000.00
25299	GAMA	422,530,000.00
25307	GIRARDOT	4,239,100,000.00
25317	GUACHETA	899,220,000.00
25320	GUADUAS	1,717,980,000.00
25322	GUASCA	846,980,000.00
25324	GUATAQUI	536,680,000.00
25326	GUATAVITA	549,820,000.00
25328	GUAYABAL DE SIQUIMA	435,080,000.00
25335	GUAYABETAL	462,190,000.00
25339	GUTIERREZ	472,660,000.00
25368	JERUSALEN	508,240,000.00
25372	JUNIN	713,250,000.00
25377	LA CALERA	1,389,020,000.00
25386	LA MESA	1,137,770,000.00
25394	LA PALMA	1,085,160,000.00
25398	LA PEÑA	776,870,000.00
25402	LA VEGA	944,920,000.00
25407	LENGUAZAQUE	823,430,000.00
25426	MACHETA	794,790,000.00
25430	MADRID	1,848,780,000.00
25436	MANTA	540,270,000.00
25438	MEDINA	1,139,470,000.00
25473	MOSQUERA	1,795,180,000.00
25483	NARIÑO	404,180,000.00

PARTICIPACION DE LOS MUNICIPIOS EN LOS ICN - VIGENCIA 1996  
PESOS CORRIENTES

MUNICIPIO	TOTAL PARTICIPACION DEL MUNICIPIO 1996
25486	NEMOCON 752,360,000.00
25488	NILO 629,900,000.00
25489	NIMAIMA 473,390,000.00
25491	NOCAIMA 608,150,000.00
25506	OSPINA PEREZ 445,370,000.00
25513	PACHO 1,686,150,000.00
25518	PAIME 676,530,000.00
25524	PANDI 500,000,000.00
25530	PARATEBUENO 423,450,000.00
25535	PASCA 744,930,000.00
25572	PUERTO SALGAR 1,320,660,000.00
25580	PULI 563,900,000.00
25592	QUEBRADANEGRA 574,240,000.00
25594	QUETAME 636,260,000.00
25596	QUIPILE 741,260,000.00
25599	APULO 688,280,000.00
25612	RICOURTE 1,703,870,000.00
25645	SAN ANTONIO D TEQUEN 798,360,000.00
25649	SAN BERNARDO 909,570,000.00
25653	SAN CAYETANO 653,720,000.00
25658	SAN FRANCISCO 675,060,000.00
25662	S. JUAN RIOSECO 929,700,000.00
25718	SASAIMA 694,450,000.00
25736	SESQUILE 523,320,000.00
25740	SIBATE 1,530,440,000.00
25743	SILVANIA 1,058,040,000.00
25745	SIMIJACA 597,280,000.00
25754	SOACHA 5,045,080,000.00
25758	SOPO 1,141,710,000.00
25769	SUBACHOQUE 1,118,050,000.00
25772	SUESCA 777,460,000.00
25777	SUPATA 549,330,000.00
25779	SUSA 584,790,000.00
25781	SUTATAUSA 420,770,000.00
25785	TABIO 504,610,000.00
25793	TAUSA 617,280,000.00
25797	TENA 543,940,000.00
25799	TENJO 712,170,000.00
25805	TIBACUY 443,530,000.00
25807	TIBIRITA 427,430,000.00
25815	TOCAIMA 1,213,640,000.00
25817	TOCANCIPA 521,380,000.00
25823	TOPAIPU 611,280,000.00

PARTICIPACION DE LOS MUNICIPIOS EN LOS ICN - VIGENCIA 1996  
PESOS CORRIENTES

MUNICIPIO	TOTAL PARTICIPACION DEL MUNICIPIO 1996
25839	UBALA 1,230,260,000.00
25841	UBAQUE 676,750,000.00
25843	UBATE 1,373,940,000.00
25845	UNE 642,190,000.00
25851	UTICA 474,960,000.00
25862	VERGARA 808,360,000.00
25867	VIANI 453,730,000.00
25871	VILLAGOMEZ 347,310,000.00
25873	VILLAPINZON 1,090,420,000.00
25875	VILLETA 1,346,260,000.00
25878	VIOTA 1,139,870,000.00
25885	YACOPI 1,525,380,000.00
25898	ZIPACON 587,130,000.00
25899	ZIPAQUIRA 2,981,850,000.00

TOTAL CUNDINAMARCA

110,353,520,000.00

DEPARTAMENTO: CHOCO

27001	QUIBDO 5,766,890,000.00
27006	ACANDI 874,950,000.00
27025	ALTO BAUDO 986,390,000.00
27073	BAGADO 691,840,000.00
27075	BAHIA SOLANO 583,090,000.00
27077	BAJO BAUDO-PIZA 1,557,780,000.00
27082	LITORAL DEL SAN JUAN 605,500,000.00
27099	BOJAYA 729,530,000.00
27205	CONDOTO 1,077,890,000.00
27245	EL CARMEN 596,790,000.00
27361	ITSMINA 1,522,970,000.00
27372	JURADO 436,870,000.00
27413	LLORO 693,260,000.00
27491	NOVITA 824,640,000.00
27495	NUQUI 526,650,000.00
27615	RIOSUCIO 2,061,640,000.00
27660	SAN JOSE DEL PALMAR 588,750,000.00
27745	SIPI 496,340,000.00
27787	TADO 1,373,710,000.00
27800	UNGUIA 1,004,510,000.00
27999	CANTON DEL SAN PABLO 492,730,000.00

PARTICIPACION DE LOS MUNICIPIOS EN LOS ICN - VIGENCIA 1996  
PESOS CORRIENTES

MUNICIPIO	TOTAL PARTICIPACION DEL MUNICIPIO 1996
TOTAL CHOCO	23,492,720,000.00
DEPARTAMENTO: HUILA	
41001 NEIVA	7,337,480,000.00
41006 ACEVEDO	1,133,510,000.00
41013 AGRADO	686,140,000.00
41016 AIPE	856,190,000.00
41020 ALGECIRAS	1,332,230,000.00
41026 ALTAMIRA	477,990,000.00
41078 BARAYA	689,020,000.00
41132 CAMPOALEGRE	1,622,710,000.00
41206 COLOMBIA	880,080,000.00
41244 ELIAS	454,130,000.00
41298 GARZON	2,692,180,000.00
41306 GIGANTE	1,491,010,000.00
41319 GUADALUPE	839,240,000.00
41349 HOBO	683,530,000.00
41357 IQUIRA	645,870,000.00
41359 ISNOS	1,271,460,000.00
41378 LA ARGENTINA	629,940,000.00
41396 LA PLATA	2,402,880,000.00
41483 NATAGA	464,050,000.00
41503 OPORAPA	662,060,000.00
41518 PAICOL	488,450,000.00
41524 PALERMO	1,222,350,000.00
41530 PALESTINA	611,110,000.00
41548 PITAL	855,280,000.00
41551 PITALITO	3,090,680,000.00
41615 RIVERA	1,005,900,000.00
41660 SALADOBLANCO	721,200,000.00
41668 SAN AGUSTIN	1,802,990,000.00
41676 SANTA MARIA	713,680,000.00
41770 SUAZA	718,090,000.00
41791 TARQUI	984,960,000.00
41797 TESALIA	614,970,000.00
41799 TELLO	818,690,000.00
41801 TERUEL	705,390,000.00
41807 TIMANA	983,290,000.00
41872 VILLAVIEJA	809,810,000.00
41885 YAGUARA	890,150,000.00

PARTICIPACION DE LOS MUNICIPIOS EN LOS ICN - VIGENCIA 1996  
PESOS CORRIENTES

MUNICIPIO	TOTAL PARTICIPACION DEL MUNICIPIO 1996
TOTAL HUILA	44,288,690,000.00
DEPARTAMENTO: GUAJIRA	
44001 RIOHACHA	4,897,290,000.00
44078 BARRANCAS	860,340,000.00
44110 EL MOLINO	462,890,000.00
44279 FONSECA	1,745,170,000.00
44430 MAICAO	3,376,590,000.00
44560 MANAURE	572,780,000.00
44650 SAN JUAN DEL C.	1,659,670,000.00
44847 URIBIA	2,507,730,000.00
44855 URUMITA	812,280,000.00
44874 VILLANUEVA	1,117,950,000.00
44999 HATONUEVO	492,030,000.00
TOTAL GUAJIRA	18,504,720,000.00
DEPARTAMENTO: MAGDALENA	
47001 SANTA MARTA	8,423,050,000.00
47053 ARACATACA	2,917,670,000.00
47058 ARIGUANI	2,041,320,000.00
47161 CERRO S.ANTONIO	1,420,580,000.00
47170 CHIVOLO	1,060,430,000.00
47189 CIENAGA	5,551,090,000.00
47245 EL BANCO	3,165,380,000.00
47258 EL PINON	1,181,550,000.00
47288 FUNDACION	3,120,660,000.00
47318 GUAMAL	1,847,990,000.00
47541 PEDRAZA	1,233,640,000.00
47551 PIVIJAY	2,793,670,000.00
47555 PLATO	4,635,660,000.00
47570 PUEBLO VIEJO	1,262,440,000.00
47605 REMOLINO	1,023,140,000.00
47675 SALAMINA	732,070,000.00
47692 SAN SEBASTIAN	1,236,140,000.00
47703 SAN ZENON	850,960,000.00
47707 SANTA ANA	2,563,570,000.00
47745 SITIONUEVO	1,638,190,000.00

PARTICIPACION DE LOS MUNICIPIOS EN LOS ICN - VIGENCIA 1996  
PESOS CORRIENTES

MUNICIPIO	TOTAL PARTICIPACION DEL MUNICIPIO 1996
47798 TENERIFE	1,691,480,000.00
TOTAL MAGDALENA	50,390,680,000.00
DEPARTAMENTO: META	
50001 VILLAVICENCIO	6,961,510,000.00
50006 ACACIAS	1,842,280,000.00
50110 BARRANCA DE UPIA	317,000,000.00
50124 CABUYARO	512,300,000.00
50150 CASTILLA LA NUEVA	514,800,000.00
50223 CUBARRAL	515,910,000.00
50226 CUMARAL	661,360,000.00
50245 EL CALVARIO	349,900,000.00
50251 EL CASTILLO	783,850,000.00
50287 FUENTE DE ORO	762,730,000.00
50313 GRANADA	2,114,500,000.00
50318 GUAMAL	712,910,000.00
50325 MAPIRIPAN	487,670,000.00
50330 MESETAS	937,070,000.00
50350 LA MACARENA	639,800,000.00
50370 LA URIBE	667,280,000.00
50400 LEJANIAS	956,170,000.00
50450 PUERTO CONCORDIA	529,780,000.00
50568 PUERTO GAITAN	734,220,000.00
50573 PUERTO LOPEZ	1,544,830,000.00
50577 PUERTO LLERAS	803,830,000.00
50590 PUERTO RICO	874,620,000.00
50606 RESTREPO	785,840,000.00
50680 SAN CARLOS DE G	429,000,000.00
50683 SAN JUAN DE ARAMA	796,510,000.00
50686 SAN JUANITO	273,840,000.00
50689 SAN MARTIN	1,238,490,000.00
50711 VISTA HERMOSA	1,753,400,000.00
50999 EL DORADO	467,250,000.00
TOTAL META	29,968,650,000.00
DEPARTAMENTO: NARIÑO	
52001 PASTO	9,152,690,000.00

PARTICIPACION DE LOS MUNICIPIOS EN LOS ICN - VIGENCIA 1996  
PESOS CORRIENTES

MUNICIPIO	TOTAL PARTICIPACION DEL MUNICIPIO 1996
52019 ALBAN	495,620,000.00
52022 ALDANA	490,290,000.00
52036 ANCUYA	776,130,000.00
52051 ARBOLEDA	602,010,000.00
52079 BARBACOAS	1,568,060,000.00
52083 BELEN	602,450,000.00
52110 BUESACO	1,351,960,000.00
52203 COLON-GENOVA	656,560,000.00
52207 CONSACA	764,050,000.00
52210 CONTADERO	491,230,000.00
52215 CORDOBA	947,980,000.00
52224 CUASPUD-CARLOSAMA	581,930,000.00
52227 CUMBAL	1,579,760,000.00
52233 CUMBITARA	640,740,000.00
52240 CHACHAGUI	457,170,000.00
52250 EL CHARCO	1,510,590,000.00
52256 EL ROSARIO	706,980,000.00
52258 EL TABLON	864,700,000.00
52260 EL TAMBO	1,306,700,000.00
52287 FUNES	609,620,000.00
52317 GUACHUCAL	966,570,000.00
52320 GUAITARILLA	954,820,000.00
52323 GUALMATAN	467,340,000.00
52352 ILES	611,300,000.00
52354 IMUES	667,850,000.00
52356 IPIALES	4,209,690,000.00
52378 LA CRUZ	1,074,280,000.00
52381 LA FLORIDA	826,130,000.00
52385 LA LLANADA	300,180,000.00
52390 LA TOLA	474,030,000.00
52399 LA UNION	1,342,460,000.00
52405 LEIVA	766,160,000.00
52411 LINARES	840,990,000.00
52418 LOS ANDES	780,620,000.00
52427 MAGUI-PAYAN	518,800,000.00
52435 MALLAMA	566,010,000.00
52473 MOSQUERA	663,560,000.00
52490 OLAYA HERRERA	1,132,190,000.00
52506 OSPINA	550,890,000.00
52520 FRANCISCO PIZARRO	640,560,000.00
52540 POLICARPA	763,440,000.00
52560 POTOSI	961,770,000.00
52565 PROVIDENCIA	379,770,000.00

PARTICIPACION DE LOS MUNICIPIOS EN LOS ICN - VIGENCIA 1996  
PESOS CORRIENTES

MUNICIPIO	TOTAL PARTICIPACION DEL MUNICIPIO 1996
52573	PUERRES 740,300,000.00
52585	PUPIALES 1,006,540,000.00
52612	RICAUARTE 744,440,000.00
52621	ROBERTO PAYAN 762,140,000.00
52678	SAMANIEGO 3,196,010,000.00
52683	SANDONA 1,776,580,000.00
52685	SAN BERNARDO 638,430,000.00
52687	SAN LORENZO 1,042,160,000.00
52693	SAN PABLO 1,162,970,000.00
52694	SAN PEDRO DE CARTAGO 436,010,000.00
52696	SANTA BARBARA 670,900,000.00
52699	SANTACRUZ 725,710,000.00
52720	SAPUYES 598,050,000.00
52786	TAMINANGO 1,273,310,000.00
52788	TANGUA 802,580,000.00
52835	TUMACO 5,748,760,000.00
52838	TUQUERRES 2,029,400,000.00
52885	YACUANQUER 668,530,000.00
TOTAL NARIÑO 70,639,450,000.00	

## DEPARTAMENTO: N. DE SANTANDER

54001	CUCUTA 13,817,270,000.00
54003	ABREGO 1,840,860,000.00
54051	ARBOLEDAS 874,930,000.00
54099	BOCHALEMA 501,640,000.00
54109	BUCARASICA 539,440,000.00
54125	CACOTA 415,500,000.00
54128	CACHIRA 818,470,000.00
54172	CHINACOTA 768,690,000.00
54174	CHITAGA 769,170,000.00
54206	CONVENCION 1,293,140,000.00
54223	CUCUTILLA 817,440,000.00
54239	DURANIA 439,970,000.00
54245	EL CARMEN 1,011,160,000.00
54250	EL TARRA 893,210,000.00
54261	EL ZULIA 952,510,000.00
54313	GRAMALOTE 638,320,000.00
54344	HACARI 878,150,000.00
54347	HERRAN 460,170,000.00
54377	LABATECA 604,310,000.00

PARTICIPACION DE LOS MUNICIPIOS EN LOS ICN - VIGENCIA 1996  
PESOS CORRIENTES

MUNICIPIO	TOTAL PARTICIPACION DEL MUNICIPIO 1996
54398	LA PLAYA 696,880,000.00
54405	LOS PATIOS 2,930,420,000.00
54418	LOURDES 430,830,000.00
54480	MUTISCUA 354,580,000.00
54498	OCAÑA 3,478,420,000.00
54518	PAMPLONA 2,273,970,000.00
54520	PAMPLONITA 511,800,000.00
54599	RAGONVALIA 461,750,000.00
54660	SALAZAR 820,860,000.00
54670	SAN CALIXTO 1,055,310,000.00
54673	SAN CAYETANO 380,730,000.00
54680	SANTIAGO 338,790,000.00
54720	SARDINATA 1,560,200,000.00
54743	SILOS 552,430,000.00
54800	TEORAMA 1,214,080,000.00
54810	TIBU 2,352,700,000.00
54820	TOLEDO 1,226,610,000.00
54871	VILLA CARO 570,000,000.00
54874	VILLA ROSARIO 1,391,500,000.00
54998	PUERTO SANTANDER 450,420,000.00
54999	LA ESPERANZA 799,840,000.00

## TOTAL N. DE SANTANDER

52,186,470,000.00

## DEPARTAMENTO: QUINDIO

63001	ARMENIA 6,285,640,000.00
63111	BUENAVISTA 309,830,000.00
63130	CALARCA 2,848,600,000.00
63190	CIRCASIA 1,151,560,000.00
63212	CORDOBA 512,610,000.00
63272	FILANDIA 804,900,000.00
63302	GENOVA 692,880,000.00
63401	LA TEBAIDA 1,279,730,000.00
63470	MONTENEGRO 1,909,460,000.00
63548	PIJAO 592,260,000.00
63594	QUIMBAYA 1,727,170,000.00
63690	SALENTO 591,300,000.00

## TOTAL QUINDIO

18,705,940,000.00

PARTICIPACION DE LOS MUNICIPIOS EN LOS ICN - VIGENCIA 1996  
PESOS CORRIENTES

MUNICIPIO	TOTAL PARTICIPACION DEL MUNICIPIO 1996
DEPARTAMENTO: RISARALDA	
66001 PEREIRA	9,854,320,000.00
66045 APIA	958,580,000.00
66075 BALBOA	776,950,000.00
66088 BELEN DE UMBRIA	1,480,430,000.00
66170 DOSQUEBRADAS	3,880,850,000.00
66318 GUATICA	889,680,000.00
66383 LA CELIA	609,870,000.00
66400 LA VIRGINIA	1,524,460,000.00
66440 MARSELLA	1,285,600,000.00
66456 MISTRATO	929,980,000.00
66572 PUEBLO RICO	862,970,000.00
66594 QUINCHIA	1,809,390,000.00
66682 SANTA ROSA DE CABAL	3,251,360,000.00
66687 SANTUARIO	986,930,000.00
TOTAL RISARALDA	29,101,370,000.00

## DEPARTAMENTO: SANTANDER

68001 BUCARAMANGA	10,884,510,000.00
68013 AGUADA	488,840,000.00
68020 ALBANIA	597,680,000.00
68051 ARATOCA	655,510,000.00
68077 BARBOSA	1,110,310,000.00
68079 BARICHARA	593,850,000.00
68081 BARRANCABERMEJA	6,013,240,000.00
68092 BETULIA	591,200,000.00
68101 BOLIVAR	1,240,470,000.00
68121 CABRERA	346,760,000.00
68132 CALIFORNIA	278,620,000.00
68147 CAPITANEJO	705,710,000.00
68152 CARCASI	610,910,000.00
68160 CEPITA	381,640,000.00
68162 CERRITO	599,120,000.00
68167 CHARALA	1,134,910,000.00
68169 CHARTA	409,310,000.00
68176 CHIMA	478,690,000.00
68179 CHIPATA	617,370,000.00
68190 CIMITARRA	1,749,430,000.00

PARTICIPACION DE LOS MUNICIPIOS EN LOS ICN - VIGENCIA 1996  
PESOS CORRIENTES

MUNICIPIO	TOTAL PARTICIPACION DEL MUNICIPIO 1996
68207 CONCEPCION	632,150,000.00
68209 CONFINES	352,210,000.00
68211 CONTRATACION	427,090,000.00
68217 COROMORO	629,470,000.00
68229 CURITI	764,390,000.00
68235 EL CARMEN	1,042,940,000.00
68245 GUACAMAYO	429,360,000.00
68250 EL PENON	647,380,000.00
68255 EL PLAYON	1,034,370,000.00
68264 ENCINO	504,790,000.00
68266 ENCISO	583,810,000.00
68271 FLORIAN	643,500,000.00
68276 FLORIDABLANCA	5,368,860,000.00
68296 GALAN	436,430,000.00
68298 GAMBITA	611,330,000.00
68307 GIRON	3,024,350,000.00
68318 GUACA	716,230,000.00
68320 GUADALUPE	657,140,000.00
68322 GUAPOTA	364,370,000.00
68324 GUAVATA	570,370,000.00
68327 GUEPSA	435,780,000.00
68344 HATO	389,990,000.00
68368 JESUS MARIA	475,380,000.00
68370 JORDAN	260,120,000.00
68377 LA BELLEZA	757,720,000.00
68385 LANDAZURI	918,360,000.00
68397 LA PAZ	701,160,000.00
68406 LEBRIJA	1,668,970,000.00
68418 LOS SANTOS	761,020,000.00
68425 MACARAVITA	509,210,000.00
68432 MALAGA	1,078,990,000.00
68444 MATANZA	534,100,000.00
68464 MOGOTES	938,500,000.00
68468 MOLAGAVITA	682,120,000.00
68498 OCAMONTE	520,440,000.00
68500 OIBA	739,090,000.00
68502 ONZAGA	740,290,000.00
68522 PALMAR	289,780,000.00
68524 PALMAS DEL SOCORRO	365,740,000.00
68533 PARAMO	458,060,000.00
68547 PIEDECUESTA	2,916,520,000.00
68549 PINCHOTE	409,560,000.00
68572 PUENTE NACIONAL	1,132,520,000.00

PARTICIPACION DE LOS MUNICIPIOS EN LOS ICN - VIGENCIA 1996  
PESOS CORRIENTES

MUNICIPIO	TOTAL PARTICIPACION DEL MUNICIPIO 1996
68573	PUERTO PARRA 624,570,000.00
68575	PUERTO WILCHES 2,140,050,000.00
68615	RIONEGRO 1,916,240,000.00
68655	SABANA DE TORRES 1,472,540,000.00
68669	SAN ANDRES 991,630,000.00
68673	SAN BENITO 505,990,000.00
68679	SAN GIL 1,920,550,000.00
68682	SAN JOAQUIN 406,100,000.00
68684	SAN JOSE MIRANDA 636,420,000.00
68686	SAN MIGUEL 497,390,000.00
68689	SAN VICENTE CHUCURI 2,602,620,000.00
68705	SANTA BARBARA 340,840,000.00
68720	SANTA HELENA 512,370,000.00
68745	SIMACOTA 912,140,000.00
68755	SOCORRO 1,385,720,000.00
68770	SUAITA 841,480,000.00
68773	SUCRE 1,041,800,000.00
68780	SURATA 511,250,000.00
68820	TONA 545,920,000.00
68855	VALLE SAN JOSE 429,080,000.00
68861	VELEZ 1,147,950,000.00
68867	VETAS 346,550,000.00
68872	VILLANUEVA 585,430,000.00
68895	ZAPATOCA 782,200,000.00
TOTAL SANTANDER	89,708,870,000.00
DEPARTAMENTO: SUCRE	
70001	SINCELEJO 5,657,870,000.00
70110	BUENAVISTA 593,730,000.00
70124	CAIMITO 811,650,000.00
70204	COLOSO 806,510,000.00
70215	COROZAL 2,913,570,000.00
70230	CHALAN 484,290,000.00
70235	GALERAS 906,010,000.00
70265	GUARANDA 955,660,000.00
70400	LA UNION 697,240,000.00
70418	LOS PALMITOS 1,224,890,000.00
70429	MAJAGUAL 1,781,720,000.00
70473	MORROA 780,440,000.00
70508	OVEJAS 1,523,910,000.00

PARTICIPACION DE LOS MUNICIPIOS EN LOS ICN - VIGENCIA 1996  
PESOS CORRIENTES

MUNICIPIO	TOTAL PARTICIPACION DEL MUNICIPIO 1996
70523	PALMITO 634,910,000.00
70670	SAMPUES 1,593,480,000.00
70678	SAN BENITO ABAD 1,536,950,000.00
70702	SAN JUAN BETULIA 739,440,000.00
70708	SAN MARCOS 2,155,600,000.00
70713	SAN ONOFRE 3,056,500,000.00
70717	SAN PEDRO 1,118,300,000.00
70742	SINCE 1,667,260,000.00
70771	SUCRE 1,627,510,000.00
70820	TOLU 1,868,840,000.00
70823	TOLUVIEJO 1,260,130,000.00
TOTAL SUCRE	36,396,410,000.00
DEPARTAMENTO: TOLIMA	
73001	IBAGUE 10,531,480,000.00
73024	ALPUJARRA 522,550,000.00
73026	ALVARADO 707,620,000.00
73030	AMBALEMA 810,340,000.00
73043	ANZOATEGUI 824,710,000.00
73055	GUAYABAL 1,758,820,000.00
73067	ATACO 1,698,920,000.00
73124	CAJAMARCA 1,211,730,000.00
73148	CARMEN DE APICALA 591,670,000.00
73152	CASABIANCA 576,810,000.00
73168	CHAPARRAL 2,983,450,000.00
73200	COELLO 818,170,000.00
73217	COYAIMA 1,959,910,000.00
73226	CUNDAY 1,083,930,000.00
73236	DOLORES 840,650,000.00
73268	ESPINAL 3,313,280,000.00
73270	FALAN 1,067,820,000.00
73275	FLANDES 1,478,890,000.00
73283	FRESNO 1,711,950,000.00
73319	GUAMO 2,370,380,000.00
73347	HERVEO 745,010,000.00
73349	HONDA 1,749,320,000.00
73352	ICONONZO 827,670,000.00
73408	LERIDA 960,850,000.00
73411	LIBANO 2,468,610,000.00
73443	MARIQUITA 1,631,670,000.00

PARTICIPACION DE LOS MUNICIPIOS EN LOS ICN - VIGENCIA 1996  
PESOS CORRIENTES

MUNICIPIO	TOTAL PARTICIPACION DEL MUNICIPIO 1996	
73449	MELGAR	1,482,280,000.00
73461	MURILLO	487,270,000.00
73483	NATAGAIMA	1,543,020,000.00
73504	ORTEGA	2,343,110,000.00
73547	PIEDRAS	600,990,000.00
73555	PLANADAS	1,589,330,000.00
73563	PRADO	1,220,010,000.00
73585	PURIFICACION	1,638,270,000.00
73616	RIOBLANCO	1,908,220,000.00
73622	RONCESVALLES	482,680,000.00
73624	ROVIRA	1,647,340,000.00
73671	SALDAÑA	972,010,000.00
73675	SAN ANTONIO	1,324,390,000.00
73678	SAN LUIS	1,103,380,000.00
73686	SANTA ISABEL	575,060,000.00
73770	SUAREZ	643,070,000.00
73854	VALLE DE S.JUAN	534,670,000.00
73861	VENADILLO	1,055,080,000.00
73870	VILLA HERMOSA	773,150,000.00
73873	VILLARRICA	665,680,000.00
TOTAL TOLIMA		67,835,220,000.00

## DEPARTAMENTO: VALLE DEL CAUCA

76001	CALI	41,201,110,000.00
76020	ALCALA	919,260,000.00
76036	ANDALUCIA	1,188,500,000.00
76041	ANSERMANUEVO	1,286,110,000.00
76054	ARGELIA	642,500,000.00
76100	BOLIVAR	1,170,330,000.00
76109	BUENAVENTURA	8,323,420,000.00
76111	BUGA	4,890,750,000.00
76113	BUGALAGRANDE	1,620,200,000.00
76122	CAICEDONIA	1,910,590,000.00
76126	CALIMA-DARIEN	1,135,200,000.00
76130	CANDELARIA	2,856,460,000.00
76147	CARTAGO	3,532,920,000.00
76233	DAGUA	2,019,020,000.00
76243	EL AGUILA	869,860,000.00
76246	EL CAIRO	820,210,000.00
76248	EL CERRITO	2,249,370,000.00

PARTICIPACION DE LOS MUNICIPIOS EN LOS ICN - VIGENCIA 1996  
PESOS CORRIENTES

MUNICIPIO	TOTAL PARTICIPACION DEL MUNICIPIO 1996	
76250	EL DOVIO	924,750,000.00
76275	FLORIDA	2,771,920,000.00
76306	GINEBRA	894,980,000.00
76318	GUACARI	1,495,080,000.00
76364	JAMUNDI	2,745,680,000.00
76377	LA CUMBRE	830,720,000.00
76400	LA UNION	1,369,820,000.00
76403	LA VICTORIA	1,100,660,000.00
76497	OBANDO	1,137,950,000.00
76520	PALMIRA	8,026,900,000.00
76563	PRADERA	2,115,590,000.00
76606	RESTREPO	957,480,000.00
76616	RIOFRIO	1,207,040,000.00
76622	ROLDANILLO	1,799,300,000.00
76670	SAN PEDRO	938,520,000.00
76736	SEVILLA	3,081,010,000.00
76823	TORO	995,920,000.00
76828	TRUJILLO	1,299,080,000.00
76834	TULUA	4,637,050,000.00
76845	ULLOA	471,420,000.00
76863	VERSALLES	781,850,000.00
76869	VIJES	734,740,000.00
76890	YOTOCO	1,024,800,000.00
76892	YUMBO	3,411,950,000.00
76895	ZARZAL	2,098,970,000.00
TOTAL VALLE DEL CAUCA		123,488,990,000.00

## DEPARTAMENTO: ARAUCA

81001	ARAUCA	1,667,250,000.00
81065	ARAUQUITA	1,095,110,000.00
81220	CRAVO NORTE	399,050,000.00
81300	FORTUL	495,830,000.00
81591	PUERTO RONDON	269,510,000.00
81736	SARAVENA	1,508,800,000.00
81794	TAME	1,118,250,000.00
TOTAL ARAUCA		6,553,800,000.00



PARTICIPACION DE LOS MUNICIPIOS EN LOS ICN - VIGENCIA 1996  
PESOS CORRIENTES

MUNICIPIO	TOTAL PARTICIPACION DEL MUNICIPIO 1996
DEPARTAMENTO: CASANARE	
85001 YOPAL	2,052,070,000.00
85010 AGUAZUL	1,177,100,000.00
85015 CHAMEZA	391,150,000.00
85125 HATO COROZAL	848,080,000.00
85136 LA SALINA	315,940,000.00
85139 MANI	703,080,000.00
85162 MONTERREY	1,236,490,000.00
85225 NUNCHIA	765,420,000.00
85230 OROCUE	701,910,000.00
85250 PAZ DE ARIPORO	1,282,370,000.00
85263 PORE	641,840,000.00
85279 RECETOR	397,810,000.00
85300 SABANALARGA	401,140,000.00
85315 SACAMA	310,840,000.00
85325 SAN LUIS DE PALENQUE	650,980,000.00
85400 TAMARA	715,560,000.00
85410 TAURAMENA	1,088,020,000.00
85430 TRINIDAD	534,040,000.00
85440 VILLANUEVA	804,250,000.00
TOTAL CASANARE	15,018,090,000.00

## DEPARTAMENTO: PUTUMAYO

86001 MOCOA	1,224,370,000.00
86219 COLON	397,380,000.00
86320 ORITO	1,451,280,000.00
86568 PUERTO ASIS	3,254,380,000.00
86569 PUERTO CAICEDO	540,540,000.00
86571 PUERTO GUZMAN	667,200,000.00
86573 PUERTO LEGUIZAMO	1,105,770,000.00
86749 SIBUNDOY	780,210,000.00
86755 SAN FRANCISCO	468,120,000.00
86760 SANTIAGO	581,320,000.00
86865 VALLE GUAMUEZ	768,250,000.00
86885 VILLAGARZON	1,294,800,000.00
86999 SAN MIGUEL	517,700,000.00

PARTICIPACION DE LOS MUNICIPIOS EN LOS ICN - VIGENCIA 1996  
PESOS CORRIENTES

MUNICIPIO	TOTAL PARTICIPACION DEL MUNICIPIO 1996	
TOTAL PUTUMAYO		13,051,320,000.00
DEPARTAMENTO: ARCH. DE SAN ANDRES Y PROV.		
88001 SAN ANDRES	1,897,610,000.00	
88564 PROVIDENCIA	436,260,000.00	
TOTAL ARCH. DE SAN ANDRES Y PROV.	2,333,870,000.00	
DEPARTAMENTO: AMAZONAS		
91001 LETICIA	1,542,490,000.00	
91540 PUERTO NARINO	476,030,000.00	
TOTAL AMAZONAS	2,018,520,000.00	
DEPARTAMENTO: GUAINIA		
94001 INIRIDA	987,640,000.00	
TOTAL GUAINIA	987,640,000.00	
DEPARTAMENTO: GUAVIARE		
95001 SAN JOSE DEL GUAVIAR	2,189,930,000.00	
95015 CALAMAR	266,550,000.00	
95025 EL RETORNO	420,830,000.00	
95200 MIRAFLORES	478,890,000.00	
TOTAL GUAVIARE	3,356,200,000.00	
DEPARTAMENTO: VAUPES		
97001 MITU	1,313,550,000.00	
97161 CARURU	282,190,000.00	
97999 TARAIRA	230,170,400.00	

PARTICIPACION DE LOS MUNICIPIOS EN LOS ICN - VIGENCIA 1996  
PESOS CORRIENTES

MUNICIPIO	TOTAL PARTICIPACION DEL MUNICIPIO 1996
-----	
TOTAL VAUPES	1,825,910,400.00
DEPARTAMENTO: VICHADA	
99001 PUERTO CARRENO	804,820,000.00
99524 LA PRIMAVERA	466,490,000.00
99666 SANTA ROSALIA	255,270,000.00
TOTAL VICHADA	1,526,580,000.00
T O T A L:	1,601,696,960,400.00

PARTICIPACION DE LOS RESGUARDOS INDIGENAS EN LOS ICN - VIGENCIA 1996  
PESOS CORRIENTES

MUNICIPIO	RESGUARDO	TOTAL PARTICIPACION DEL RESGUARDO 1996
-----		
DEPARTAMENTO: ANTIOQUIA		
CHIGORODO	POLINES	24,331,900.00
DABEIBA	CHIMURRO-NENDO	9,038,900.00
DABEIBA	CHUSCAL TUGURIDOCITO	8,171,500.00
DABEIBA	PAVARANDO-AMPARRADO	11,093,200.00
DABEIBA	AMPARRADO-ALTO-MEDIO	18,625,600.00
DABEIBA	CAÑAVERAL-ANTADO	11,914,900.00
DABEIBA	JENATURADO	2,328,200.00
ITUANGO	SAN MATIAS	6,528,100.00
JARDIN	CRISTIANA	50,581,200.00
MURINDO	MURINDO	16,206,100.00
MURINDO	RIO CHAGERADO	13,649,600.00
NECOCLI	EL VOLAO	14,060,500.00
NECOCLI	CAIMAN NUEVO	15,977,800.00
TURBO	CAIMAN ALTO	8,308,500.00
VIGIA DEL FUERTE	EL SALADO	2,602,100.00
VIGIA DEL FUERTE	GUAGUANDO	2,602,100.00
VIGIA DEL FUERTE	JENGADO APARTADO	2,419,500.00
VIGIA DEL FUERTE	RIO JARAPETO	5,843,300.00
SUBTOTAL ANTIOQUIA		224,283,000.00
DEPARTAMENTO: BOYACA		
CUBARA	COBARIA-TEGRIA	54,005,000.00
CUBARA	TAURETE AGUABLANCA	9,449,700.00
SUBTOTAL BOYACA		63,454,700.00
DEPARTAMENTO: CALDAS		
RIO SUCIO	CAÑAMOMO-LOMAPRIETA	567,669,000.00
RIO SUCIO	LA MONTAÑA	424,325,200.00
SUPIA	CAÑAMOMO -LOMAPRIETA	346,946,900.00
SUBTOTAL CALDAS		1,338,941,100.00
DEPARTAMENTO: CAQUETA		
FLORENCIA	HONDURAS	3,423,800.00
BELEN DE LOS A.	PAEZ DE LA ESPERANZA	1,506,500.00

PARTICIPACION DE LOS RESGUARDOS INDIGENAS EN LOS ICN - VIGENCIA 1996  
PESOS CORRIENTES

MUNICIPIO	RESGUARDO	TOTAL PARTICIPACION DEL RESGUARDO 1996
LA MONTAÑITA	EL CEDRITO	1,141,300.00
MILAN	GORGONIA	4,382,500.00
MILAN	AGUANEGRA	10,043,200.00
MILAN	COREGUAJE DE HERICHA	4,930,300.00
MILAN	GETUCHA	1,871,700.00
MILAN	JACOME	3,013,000.00
MILAN	MATICURU	7,852,000.00
MILAN	LA ESPERANZA	1,597,800.00
SAN JOSE DEL FRAGUA	SAN ANTONIO DE FRAGUA	2,556,500.00
SAN JOSE DEL FRAGUA	EL PORTAL	1,415,200.00
SAN JOSE DEL FRAGUA	SAN MIGUEL	4,291,200.00
SAN VICENTE CAGUAN	YAGUARA II	8,947,600.00
SOLANO	WITORA	6,391,100.00
SOLANO	ADUCHE	4,839,000.00
SOLANO	AMENANAE	2,830,400.00
SOLANO	COROPOYA	2,236,900.00
SOLANO	CUERAZO	2,784,700.00
SOLANO	EL DIAMANTE	3,195,600.00
SOLANO	EL QUINCE	3,834,700.00
SOLANO	EL TRIUNFO	2,510,800.00
SOLANO	MONOCHOA	11,686,600.00
SOLANO	NIÑERAS	4,884,600.00
SOLANO	PEÑAS ROJAS	2,876,000.00
SOLANO	PUERTO NARANJO	2,967,300.00
SOLANO	PUERTO ZABALO-LOS MONOS	10,225,800.00
VALPARAISO	CUSUMBE-AGUA BLANCA	1,186,900.00
SUBTOTAL CAQUETA		119,423,000.00
DEPARTAMENTO: CAUCA		
POPAYAN	PAEZ DE QUINTANA	71,991,500.00
POPAYAN	POBLAZON	31,910,000.00
ALMAGUER	CAQUIONA	180,503,700.00
BUENOS AIRES	LA PAILA-NAYA	33,507,800.00
CALDONO	CALDONO-PLAN ZUÑIGA	269,249,000.00
CALDONO	LA AGUADA-SAN ANTONIO	47,933,400.00
CALDONO	PIOYA	53,365,900.00
CALDONO	PUEBLO NUEVO	79,889,100.00
CALDONO	LAGUNA SIBERIA	91,301,800.00
EL TAMBO	ALTO DEL REY	17,119,100.00
INZA	SAN ANDRES DE PISIMBALA	71,671,900.00
INZA	SANTA ROSA	47,933,400.00
INZA	TUNBICHUCUE	19,401,600.00
INZA	YAQUIVA	96,825,600.00

PARTICIPACION DE LOS RESGUARDOS INDIGENAS EN LOS ICN - VIGENCIA 1996  
PESOS CORRIENTES

MUNICIPIO	RESGUARDO	TOTAL PARTICIPACION DEL RESGUARDO 1996
JAMBALO	JAMBALO	235,467,400.00
LA VEGA	GUACHICONO	138,596,100.00
LA VEGA	PANCITARA	145,763,300.00
LOPEZ DE MICAY	IGUANA	10,910,600.00
MORALES	AGUANEGRA	20,908,100.00
MORALES	CHIMBORAZO	44,281,400.00
MORALES	HONDURAS	73,041,400.00
PAEZ	AVIRAMA	200,864,000.00
PAEZ	BELALCAZAR	67,289,400.00
PAEZ	CHINAS	16,251,700.00
PAEZ	HUILA	155,213,100.00
PAEZ	LAME	29,216,600.00
PAEZ	MOSOCO	86,736,700.00
PAEZ	SAN JOSE	22,003,700.00
PAEZ	SUIN	7,715,000.00
PAEZ	TALAGA	159,778,200.00
PAEZ	TOEZ	21,090,700.00
PAEZ	TOGOIMA	78,063,000.00
PAEZ	VITONGO	178,038,500.00
PIENDAMO	LAGUNA SIBERIA	29,673,100.00
PURACE	COCONUCO	95,638,600.00
PURACE	PURACE	117,003,300.00
SAN SEBASTIAN	SAN SEBASTIAN	171,738,700.00
SANTANDER DE QUILICHAO	TIGRES Y MUNCHIQUE	97,556,000.00
SANTANDER DE QUILICHAO	GUADUALITO	12,736,600.00
SANTA ROSA	GUAYUYACO	22,825,500.00
SANTA ROSA	INGA DE DESCANSE	5,752,000.00
SILVIA	AMBALO	112,164,300.00
SILVIA	GUAMBIA	776,065,400.00
SILVIA	PITAYO	132,889,800.00
SILVIA	QUINCHAYA	73,908,800.00
SILVIA	QUIZGO	100,432,000.00
SILVIA	TUMBURAO	12,827,900.00
SOTARA	RIO BLANCO	164,069,400.00
TIMBIQUI	CALLE SANTA ROSA	15,977,800.00
TIMBIQUI	GUANGUI	39,898,900.00
TIMBIQUI	INFI	34,238,200.00
TORIBIO	SAN FRANCISCO	136,952,700.00
TORIBIO	TACUEYO	165,256,300.00
TORIBIO	TORIBIO	141,517,800.00
TOTORO	JEBALA	33,964,300.00
TOTORO	NOVIRAO	34,283,800.00
TOTORO	PANIQUITA	32,868,700.00
TOTORO	POLINDARA	48,481,300.00
TOTORO	TOTORO	85,595,400.00

PARTICIPACION DE LOS RESGUARDOS INDIGENAS EN LOS ICN - VIGENCIA 1996  
PESOS CORRIENTES

MUNICIPIO	RESGUARDO	TOTAL PARTICIPACION DEL RESGUARDO 1996
-----		
SUBTOTAL CAUCA		5,498,149,300.00
DEPARTAMENTO: CESAR		
VALLEDUPAR	ARHUACO DE LA SIERRA	459,385,100.00
VALLEDUPAR	KOGUI-MALAYO-ARHUACO	143,983,000.00
AGUSTIN CODAZZI	IROKA	16,069,100.00
BECERRIL	SOCORPA	33,873,000.00
BECERRIL	CAMPOALEGRE WIWA ARZARIO	5,843,300.00
SUBTOTAL CESAR		659,153,500.00
DEPARTAMENTO: CORDOBA		
PUERTO LIBERTADOR	QUEBRADA CAÑAVERAL	11,686,600.00
SAN ANDRES DE SOTAVENTO	SAN ANDRES DE SOTAVENTO	968,210,000.00
TIERRALTA	ALTO SINU, ESMERALDA, CRUZ GRAND	37,251,100.00
SUBTOTAL CORDOBA		1,017,147,700.00
DEPARTAMENTO: CUNDINAMARCA		
COTA	RESGUARDO DE COTA	84,865,000.00
SUBTOTAL CUNDINAMARCA		84,865,000.00
DEPARTAMENTO: CHOCO		
QUIBDO	ALTO RIO BUEY	3,697,700.00
QUIBDO	ALTO RIO TAGACHI	4,747,700.00
QUIBDO	AME	2,921,700.00
QUIBDO	BETE-AURO BETE, AURO DEL BUEY	5,706,400.00
QUIBDO	CAIMANERO DE JAMPAPA	3,058,600.00
QUIBDO	CHIQUÉ-RIO TANGUI	1,232,600.00
QUIBDO	EL 20, PLAYA ALTA Y EL 90	12,645,300.00
QUIBDO	MOTORDO	2,510,800.00
QUIBDO	RIO MUNGUIDO	3,743,400.00
QUIBDO	RIO BEBARAMA	3,834,700.00
QUIBDO	RIO ICHO QUEBRADA BARATUDO	3,789,000.00
QUIBDO	RIO NEGUA	4,017,300.00
QUIBDO	RIOS PATO-JENGADA	4,975,900.00

PARTICIPACION DE LOS RESGUARDOS INDIGENAS EN LOS ICN - VIGENCIA 1996  
PESOS CORRIENTES

MUNICIPIO	RESGUARDO	TOTAL PARTICIPACION DEL RESGUARDO 1996
-----		
QUIBDO	EL 21	3,104,300.00
ALTO BAUDO	AGUACLARA-BELLALUZ	8,810,600.00
ALTO BAUDO	DOMINICO-LONDOÑO-PARTADO	12,234,400.00
ALTO BAUDO	PUERTO ALEGRE-LA DIVISA	19,310,300.00
ALTO BAUDO	RIOS CATRU Y DUBASA	28,166,600.00
ALTO BAUDO	RIOS JURUBIDA, CHORI, ALTO BAUDO	14,745,200.00
BAGADO	TAHAMI DEL ANDAGUEDA	95,866,900.00
BAHIA SOLANO	VALLE BOROBORO-POZOMANZA-BRAZO	21,729,800.00
BAJO BAUDO	BELLAVISTA-UNION PITALITO	38,803,300.00
BAJO BAUDO	LA JUAGUA-GUACHAL-PITALITO	1,871,700.00
BAJO BAUDO	ORDO-SIVIRU-AGUACLARA	5,295,500.00
BAJO BAUDO	PAVASA-JELLA	9,769,300.00
BAJO BAUDO	PUERTO LIBRE-RIO PEPE	5,249,900.00
BAJO BAUDO	QUEBRADA QUERA	5,112,900.00
BAJO BAUDO	RIO ORPUA	18,260,400.00
BAJO BAUDO	RIO PURRICHÁ	27,390,500.00
BAJO BAUDO	RIO TORREIDO-CHIMANI	12,188,800.00
BAJO BAUDO	SANTA CECILIA-QUEBRADA ORO	5,797,700.00
BAJO BAUDO	SANTA ROSA DE IJUA	2,373,800.00
BAJO BAUDO	TRAPICHE-RIO PEPE	2,876,000.00
LITORAL DEL SAN JUAN	PAPAYO	14,927,800.00
BOJAYA	ALTO RIO BOJAYA	17,438,600.00
BOJAYA	ALTO RIO CUIA	6,938,900.00
BOJAYA	BUCHADO-AMPARRADO	2,739,100.00
BOJAYA	NAPIPI	5,067,300.00
BOJAYA	OPOGADO-GUAGUANDO	10,271,500.00
BOJAYA	RIO UVA Y POGUE	24,331,900.00
BOJAYA	TUNGINA-APARTADO-ZUÑIGA	4,610,700.00
EL CARMEN DE ATRATO	EL DOCE-QUEBRADA BORBOLLON	5,021,600.00
EL CARMEN DE ATRATO	RIO LA PLAYA	4,199,900.00
ISTMINA	BUENAVISTA	1,689,100.00
ISTMINA	CHAGPIEN-TORDO	15,977,800.00
ISTMINA	DOCORDO-BALSALITO	10,134,500.00
ISTMINA	NUEVO PITALITO	4,747,700.00
ISTMINA	PUADO, MATARE, LA LERMA, TERDO	22,734,200.00
ISTMINA	RIO PICHIMA	18,260,400.00
ISTMINA	RIO TAPARAL	14,243,100.00
ISTMINA	SANTA MARIA DE PANGALA	22,825,500.00
ISTMINA	TIOSILIDIO	4,108,600.00
ISTMINA	TOGOROMA	7,669,400.00
ISTMINA	UNION CHOCO SAN CRISTOBAL	26,751,400.00
JURADO	GUAYABAL DE PARTADO	4,382,500.00
JURADO	JURADO	31,042,600.00
JURADO	SANTA MARIA DE CURICHE	6,665,000.00
LORO	RIO LANAS O CAPA	12,782,300.00
LORO	RIO KUMBU	29,673,100.00

PARTICIPACION DE LOS RESGUARDOS INDIGENAS EN LOS ICN - VIGENCIA 1996  
PESOS CORRIENTES

MUNICIPIO	RESGUARDO	TOTAL PARTICIPACION DEL RESGUARDO 1996
LLORO	HURTADO-TEGAVERA	9,723,600.00
LLORO	WANCHIRADO	6,071,600.00
NUQUI	RIO NUQUI	8,445,400.00
NUQUI	RIO PANGUI	6,893,300.00
NUQUI	RIO JURUBIDA, CHORI, ALTO BAUDO	21,775,500.00
RIO SUCIO	JAGUAL RIO CHINTADO	18,945,100.00
RIO SUCIO	RIO LA RAYA	2,921,700.00
RIO SUCIO	PERANCHITO	3,195,600.00
RIO SUCIO	PERANCHO	1,734,700.00
RIO SUCIO	PEÑA BLANCA-RIO TRUANDO	3,286,900.00
RIO SUCIO	RIO DOMINGODO	9,130,200.00
RIO SUCIO	RIO QUIPARADO	7,441,100.00
RIO SUCIO	SALAQUI-PAVARANDO	39,259,800.00
RIO SUCIO	YARUMAL Y EL BARRANCO	2,967,300.00
TADO	BOCHOROMA-BOCHOROMACITO	3,560,800.00
TADO	MONDO-MONDOCITO	7,715,000.00
TADO	TARENA	9,449,700.00
UNGUIA	ARQUIA	15,430,000.00
UNGUIA	CUTI	2,236,900.00
UNGUIA	TANELA, (DADICHI-CITARA)	9,130,200.00
SUBTOTAL CHOCO		914,387,900.00
DEPARTAMENTO: HUILA		
NEIVA	TAMA	5,523,800.00
LA PLATA	LA GAITANA	28,303,600.00
RIVERA	TAMAS DEL CAGUAN	4,382,500.00
SUBTOTAL HUILA		38,209,900.00
DEPARTAMENTO: GUAJIRA		
RIOHACHA	KOGUI-MALAYO-ARHUACO	161,832,500.00
RIOHACHA	ALTA Y MEDIA GUAJIRA	81,897,700.00
BARRANCAS	EL ZAHINO GUAYABITO MURIAYTUY	52,224,600.00
BARRANCAS	PROVINCIAL	34,968,600.00
BARRANCAS	SAN FRANCISCO	33,462,100.00
BARRANCAS	TRUPIOGACHO-LA MESETA	36,566,400.00
FONSECA	CAICEMAPA	21,592,900.00
FONSECA	MAYABANGLOMA	25,929,700.00
MAICAO	ALTA Y MEDIA GUAJIRA	1,363,912,100.00
MAICAO	CUATRO DE NOVIEMBRE	9,449,700.00
MANAURE	ALTA Y MEDIA GUAJIRA	1,399,291,500.00

PARTICIPACION DE LOS RESGUARDOS INDIGENAS EN LOS ICN - VIGENCIA 1996  
PESOS CORRIENTES

MUNICIPIO	RESGUARDO	TOTAL PARTICIPACION DEL RESGUARDO 1996
SAN JUAN DEL CESAR	KOGUI-MALAYO-ARHUACO	36,977,200.00
URIBIA	ALTA Y MEDIA GUAJIRA	2,552,570,300.00
HATONUEVO	WAYUU DE LOMAMATO	42,820,500.00
SUBTOTAL GUAJIRA		5,853,495,800.00
DEPARTAMENTO: MAGDALENA		
SANTA MARTA	KOGUI-MALAYO-ARHUACO	140,102,600.00
ARACATACA	KOGUI-MALAYO-ARHUACO	22,825,500.00
ARIGUANI	CHIMILA DE SAN ANGEL	17,712,600.00
CIENAGA	KOGUI-MALAYO-ARHUACO	26,477,500.00
FUNDACION	ARHUACO DE LA SIERRA	65,280,800.00
SUBTOTAL MAGDALENA		272,399,000.00
DEPARTAMENTO: META		
MAPIRIPAN	MUCUARE	4,884,600.00
MAPIRIPAN	CAÑO JABON	6,391,100.00
MAPIRIPAN	CAÑO OVEJAS	3,515,100.00
MESETAS	PAEZ DE VILLA LUCIA	5,386,800.00
PUERTO GAITAN	AWALIBA (ABARIBA)	13,969,200.00
PUERTO GAITAN	COROZAL TAPAOJO	12,554,000.00
PUERTO GAITAN	DOMO PLANAS (SAN RAFAEL)	26,842,700.00
PUERTO GAITAN	EL TIGRE	17,119,100.00
PUERTO GAITAN	IBIBI (IWIWI)	5,158,600.00
PUERTO GAITAN	WACOYO	22,368,900.00
PUERTO GAITAN	EL UNUMA (PARTE ALTA)	49,759,500.00
PUERTO GAITAN	WALIANI	3,743,400.00
PUERTO LOPEZ	EL TURPIAL	4,793,300.00
PUERTO LOPEZ	LA VICTORIA	7,075,900.00
SUBTOTAL META		183,562,200.00
DEPARTAMENTO: NARIÑO		
ALDANA	ALDANA	69,298,100.00
BARBACOAS	GUELNAMBI-CARANO	3,104,300.00
CORDOBA	CORDOBA	194,746,800.00
CARLOSAMA	CARLOSAMA	140,970,000.00
CUMBAL	CHILES	105,499,200.00
CUMBAL	CUMBAL	425,557,700.00

PARTICIPACION DE LOS RESGUARDOS INDIGENAS EN LOS ICN - VIGENCIA 1996  
PESOS CORRIENTES

MUNICIPIO	RESGUARDO	TOTAL PARTICIPACION DEL RESGUARDO 1996
CUMBAL	MAYASQUER	30,586,100.00
CUMBAL	PANAM	75,324,000.00
EL TABLON	APONTE	46,746,500.00
GUACHUCAL	COLIMBA	68,476,400.00
GUACHUCAL	GUACHUCAL	92,808,300.00
GUACHUCAL	MUELLAMUES	183,060,100.00
IPIALES	SAN JUAN	99,336,400.00
IPIALES	YARAMAL	42,364,000.00
IPIALES	IPIALES	68,476,400.00
MALLAMA	MALLAMA	19,492,900.00
OLAYA HERRERA	RIO SAQUIANGA	4,382,500.00
OLAYA HERRERA	RIO SATINGA	8,308,500.00
POTOSI	POTOSI	35,927,300.00
RICAURTE	AWA DEL ALTO ALBI	5,615,100.00
RICAURTE	CUCHILLA DEL PALMAR	7,623,700.00
RICAURTE	GUALCALA	13,604,000.00
RICAURTE	GUAMBI-YASLAMI	7,075,900.00
RICAURTE	PIALAPI PUEBLO VIEJO	31,407,800.00
RICAURTE	RAMOS-MONGON-MANCHURIA	9,130,200.00
RICAURTE	PINGULLO-SARDINERO	14,927,800.00
RICAURTE	CUASCUABI-PALDUBI	6,391,100.00
RICAURTE	CUASBIL-LA FALDADA	6,254,200.00
RICAURTE	GUADUAL-CUMBAS-MAGUI	35,105,500.00
RICAURTE	AGUA MEDIO-ALTO RIO SAN JUAN	56,059,300.00
RICAURTE	GUACHAVEZ	48,298,700.00
SANTA CRUZ	EL GRAN SABALO	79,250,000.00
TUMACO	LA TURBIA	24,605,800.00
TUMACO	TUQUERRES	42,364,000.00
TUQUERRES	TUQUERRES	57,611,400.00
TUQUERRES	YASCUAL	57,611,400.00
SUBTOTAL NARIÑO		2,159,790,000.00
DEPARTAMENTO: N. DE SANTANDER		
CONVENCION	GABARRA	3,149,900.00
CONVENCION	MOTILON BARI	21,821,100.00
EL CARMEN	MOTILON BARI	17,529,900.00
TEORAMA	GABARRA (SHUBACBARINA)	8,536,700.00
TEORAMA	MOTILON BARI (BIRDICAYRA)	18,990,800.00
TIBU	GABARRA (BABUCBOQUIRA)	12,051,800.00
TIBU	MOTILON BARI	1,004,300.00
SUBTOTAL N. DE SANTANDER		83,084,500.00

PARTICIPACION DE LOS RESGUARDOS INDIGENAS EN LOS ICN - VIGENCIA 1996  
PESOS CORRIENTES

MUNICIPIO	RESGUARDO	TOTAL PARTICIPACION DEL RESGUARDO 1996
DEPARTAMENTO: RISARALDA		
MISTRATO	MARGENES DER E IZQ RIO SN JUAN	145,215,500.00
PUEBLO RICO	MARGENES DER E IZQ RIO SN JUAN	180,092,800.00
SUBTOTAL RISARALDA		325,308,300.00
DEPARTAMENTO: SUCRE		
SINCELEJO	SAN ANDRES DE SOTAVENTO	66,193,800.00
PALMITO	SAN ANDRES DE SOTAVENTO	107,690,500.00
SAMPUES	SAN ANDRES DE SOTAVENTO	176,532,000.00
SUBTOTAL SUCRE		350,416,300.00
DEPARTAMENTO: TOLIMA		
NATAGAIMA	TINAJAS	9,038,900.00
NATAGAIMA	ANACARCO	4,382,500.00
ORTEGA	PASO ANCHO-CHICUAMBE	18,214,700.00
PLANADAS	GAITANIA	55,876,700.00
SUBTOTAL TOLIMA		87,512,800.00
DEPARTAMENTO: VALLE DEL CAUCA		
BOLIVAR	CAÑON RIO SAN QUININI	4,656,400.00
BOLIVAR	RIO GARRAPATAS	36,292,500.00
BUENAVENTURA	BURUJON-LA UNION SAN BERNARDO	18,260,400.00
BUENAVENTURA	CHACHAJO	4,747,700.00
BUENAVENTURA	GUAYACAN - SANTA ROSA	4,245,500.00
BUENAVENTURA	RIO DAGUA	4,336,800.00
BUENAVENTURA	RIO NAYA	7,395,400.00
BUENAVENTURA	CABECERAS	14,882,200.00
EL DOVIO	RIO GARRAPATAS	39,625,000.00
VIJES	GUASIRUMA	4,884,600.00
SUBTOTAL VALLE DEL CAUCA		139,326,500.00
DEPARTAMENTO: ARAUCA		

PARTICIPACION DE LOS RESGUARDOS INDIGENAS EN LOS ICN - VIGENCIA 1996  
PESOS CORRIENTES

MUNICIPIO	RESGUARDO	TOTAL PARTICIPACION DEL RESGUARDO 1996
ARAUCA	MATECANDELA	2,647,800.00
ARAUCA	SAN JOSE DE LIPA	6,254,200.00
ARAUCA	LA VORAGINE	3,926,000.00
ARAUQUITA	EL VIGIA	7,852,000.00
TAME	ANGOSTURA	3,652,100.00
TAME	CAÑO CLARO	3,195,600.00
TAME	CUSAY-LA COLORADA	11,458,400.00
TAME	GENAREROS	4,884,600.00
TAME	JULIEROS Y VELAZQUEROS	5,249,900.00
TAME	LOS IGUANITOS	1,871,700.00
TAME	MACARIEROS	2,693,400.00
TAME	PARREROS	5,478,100.00
TAME	PUYEROS	3,378,200.00
TAME	ROQUEROS	4,793,300.00
TAME	DUILTO II	867,400.00
TAME	LA ESPERANZA	1,734,700.00
TAME	SABANAS DE CURRIPAO	2,236,900.00
SUBTOTAL ARAUCA		72,174,300.00
DEPARTAMENTO: CASANARE		
HATO COROZAL	CAÑO MOCHUELO-HATO COROZAL	124,124,800.00
OROCUE	EL CONSEJO	4,930,300.00
OROCUE	EL DUYA	8,125,900.00
OROCUE	EL MEDANO	3,880,300.00
OROCUE	EL SALADILLO	1,871,700.00
OROCUE	EL SUSPIRO	1,552,100.00
OROCUE	PARAVARE	4,747,700.00
OROCUE	SAN JUANITO	4,747,700.00
OROCUE	MACUCUANA	5,478,100.00
PAZ DE ARIPORO	CAÑO MOCHUELO - HATO COROZAL	28,714,400.00
SACAMA	CHAPARRAL Y BARRO NEGRO	6,847,600.00
SUBTOTAL CASANARE		195,020,600.00
DEPARTAMENTO: PUTUMAYO		
MOCOA	YUNGUILLO	38,803,300.00
MOCOA	INGA DE PUERTO LIMON	15,110,400.00
MOCOA	INGA-KAMSA DE MOCOA	36,475,100.00
MOCOA	LA AGUADITA	5,934,600.00
MOCOA	INGA DE CONDAGUA	9,130,200.00
MOCOA	INGA DE DESCANSE	1,369,500.00

PARTICIPACION DE LOS RESGUARDOS INDIGENAS EN LOS ICN - VIGENCIA 1996  
PESOS CORRIENTES

MUNICIPIO	RESGUARDO	TOTAL PARTICIPACION DEL RESGUARDO 1996
COLON	VALLE SIBUNDOY	16,114,800.00
ORITO	LA CRISTALINA	8,399,800.00
PUERTO ASIS	BUENAVISTA	9,678,000.00
PUERTO ASIS	SANTA CRUZ DE PIÑUNA	2,693,400.00
PUERTO GUZMAN	CALENTURAS	2,967,300.00
PUERTO LEGUIZAMO	EL HACHA	4,428,100.00
PUERTO LEGUIZAMO	EL TABLERO	6,619,400.00
PUERTO LEGUIZAMO	JIRIJIRI	8,947,600.00
PUERTO LEGUIZAMO	LAGARTO COCHA	7,121,500.00
PUERTO LEGUIZAMO	PREDIO PUTUMAYO	27,025,300.00
PUERTO LEGUIZAMO	CONSARA-MECAYA	1,186,900.00
PUERTO LEGUIZAMO	AGUA NEGRA	2,282,500.00
PUERTO LEGUIZAMO	CECILIA CONCHA	8,217,200.00
SIBUNDOY	SIBUNDOY PARTE ALTA	13,786,600.00
SIBUNDOY	VALLE DE SIBUNDOY	75,689,200.00
SAN FRANCISCO	VALLE SIBUNDOY	34,238,200.00
SANTIAGO	VALLE SIBUNDOY	46,655,200.00
SANTIAGO	VALLE DE SIBUNDOY (SAN ANDRES)	19,310,300.00
SUBTOTAL PUTUMAYO		402,184,400.00
DEPARTAMENTO: AMAZONAS		
EL ENCANTO	PREDIO PUTUMAYO	69,435,000.00
LA CHORRERA	PREDIO PUTUMAYO	110,292,600.00
PUERTO SANTANDER	NUNUYA DE VILLA AZUL	5,432,500.00
LA PEDRERA	COMEFAYU	20,771,200.00
PUERTO ARICA	PREDIO PUTUMAYO	68,476,400.00
LA PEDRERA	PUERTO CORDOBA	11,732,300.00
MIRITI PARANA	YAIGOJE-RIO APAPORIS	43,596,600.00
MIRITI PARANA	MIRITI PARANA	55,465,800.00
PUERTO SANTANDER	PREDIO PUTUMAYO	27,025,300.00
TARAPACA	COTHUE PUTUMAYO	39,305,400.00
PUERTO ALEGRIA	PREDIO PUTUMAYO	50,307,300.00
PUERTO SANTANDER	ADUCHE	9,586,700.00
LETICIA	ARARA	12,873,600.00
LETICIA	K.6 Y 11 TARAPACA	13,969,200.00
LETICIA	NAZARETH	8,765,000.00
LETICIA	SAN ANTONIO DE LOS LAGOS	6,528,100.00
LETICIA	SAN SEBASTIAN	7,121,500.00
LETICIA	STA SOFIA EL PROGRESO	12,736,600.00
LETICIA	EL VERGEL	2,008,600.00
LETICIA	MACEDONIA	18,716,900.00
LETICIA	MOCAGUA	8,262,800.00
LETICIA	ZARAGOZA	10,362,800.00

PARTICIPACION DE LOS RESGUARDOS INDIGENAS EN LOS ICN - VIGENCIA 1996  
PESOS CORRIENTES

MUNICIPIO	RESGUARDO	TOTAL PARTICIPACION DEL RESGUARDO 1996
LETICIA	CURARE LOS INGLESSES	8,673,700.00
PUERTO NARINO	PUERTO NARINO	103,216,700.00
SUBTOTAL AMAZONAS		724,662,600.00
DEPARTAMENTO: GUAINIA		
GARZA MORICHAL	CUENCA MEDIA Y ALTA RIO INIRID	107,873,100.00
PUERTO COLOMBIA	RIOS CUAIRI E ISANA	103,125,400.00
BARRANCOMINAS	CARPINTERO-PALOMAS	15,977,800.00
BARRANCOMINAS	GUACO BAJO-GUACO ALTO	16,662,600.00
BARRANCOMINAS	MINITAS-MIRALINDO	8,536,700.00
BARRANCOMINAS	MURCIELAGO-ALTAMIRA	5,934,600.00
PUERTO COLOMBIA	PARTE ALTA RIO GUAINIA	27,618,800.00
BARRANCOMINAS	PUEBLO NUEVO - LAGUNA COLORADA	19,812,500.00
CACAGUAL	RIOS ATAPO E INIRIDA	44,874,800.00
PUERTO COLOMBIA	TONINA-TEJAL-SAN JOSE	63,728,700.00
SAN FELIPE	BAJO RIO GUAINIA Y NEGRO	44,235,700.00
BARRANCOMINAS	ARRECIFAL	4,656,400.00
BARRANCOMINAS	LAGUNA CURVINA-SAPUARA	3,378,200.00
PUERTO INIRIDA	CHIGUIRO	4,017,300.00
PUERTO INIRIDA	CONCORDIA	4,930,300.00
PUERTO INIRIDA	ALMIDON LA CEIBA	5,934,600.00
PUERTO INIRIDA	BACHACHO BUENAVISTA	8,491,100.00
PUERTO INIRIDA	BARRANQUITO-LAGUNA COLORADA	11,047,500.00
PUERTO INIRIDA	CARANACOA YURI LAGUNA MOROCOTO	21,729,800.00
PUERTO INIRIDA	CARRIZAL	3,926,000.00
PUERTO INIRIDA	COAYARE EL COCO	8,399,800.00
PUERTO INIRIDA	CUMARAL, GUAMUCO	1,186,900.00
PUERTO INIRIDA	EL VENADO	5,660,700.00
PUERTO INIRIDA	PAUJIL	23,008,100.00
PUERTO INIRIDA	REMANSO CHORRO BOCON	22,368,900.00
PUERTO INIRIDA	SEJALITO - SAN BENITO	4,975,900.00
SUBTOTAL GUAINIA		592,092,200.00
DEPARTAMENTO: GUAVIARE		
SAN JOSE DEL GUAVIARE	B.CEIBA LAGUNA ARAGUATO	4,702,000.00
SAN JOSE DEL GUAVIARE	BARRANCON	5,478,100.00
SAN JOSE DEL GUAVIARE	CAÑO NEGRO	3,560,800.00
SAN JOSE DEL GUAVIARE	COROCORO	8,171,500.00
SAN JOSE DEL GUAVIARE	PANURE-VENEZUELA	3,378,200.00
SAN JOSE DEL GUAVIARE	BARRANQUILLITA	8,719,300.00

PARTICIPACION DE LOS RESGUARDOS INDIGENAS EN LOS ICN - VIGENCIA 1996  
PESOS CORRIENTES

MUNICIPIO	RESGUARDO	TOTAL PARTICIPACION DEL RESGUARDO 1996
SAN JOSE DEL GUAVIARE	NUKAK-MAKU	36,520,700.00
CALAMAR	LA YUQUERA	3,469,500.00
MIRAFLORES	LAGOS DEL DORADO	14,243,100.00
SUBTOTAL GUAVIARE		88,243,200.00
DEPARTAMENTO: VAUPES		
YAVARATE	PARTE ORIENTAL VAUPES	53,868,100.00
PARANA Y PACOA	YAIGOE-RIO APAPORIS	8,308,500.00
MITU	BACATI-ARARA	42,683,600.00
MITU	PARTE ORIENTAL VAUPES	540,324,100.00
CARURU	PARTE ORIENTAL VAUPES	162,654,200.00
SUBTOTAL VAUPES		807,838,500.00
DEPARTAMENTO: VICHADA		
AMANAVEN	BERROCAL-AJOTA PUERTO. ESCONDID	17,256,000.00
CUMARIBO	SANTA TERESITA DEL TUPARRO	38,346,800.00
AMANAVEN	ATANA-PIRARIAMI	20,360,300.00
AMANAVEN	CAÑO BOCON BRAZO AMANAVEN	6,345,500.00
AMANAVEN	CAÑO ZAMA	5,112,900.00
AMANAVEN	CUMARAL BRAZO AMANAVEN	5,067,300.00
AMANAVEN	GIRO	5,021,600.00
AMANAVEN	LAGUNA ANGUILLA LA MACARENA	7,212,800.00
AMANAVEN	LAGUNA NEGRA Y CACAO	8,262,800.00
AMANAVEN	MATAVEN-FRUTA	7,532,400.00
AMANAVEN	MOROCOTO BUENAVISTA	15,019,100.00
AMANAVEN	YURI	4,336,800.00
SAN JOSE DE OCUNE	CAÑO CAVASI	32,046,900.00
SAN JOSE DE OCUNE	CUNA-TSEPAJIBO-WARRACAÑA	26,477,500.00
SAN JOSE DE OCUNE	EL UNUMA (PARTE ALTA)	91,027,900.00
SAN JOSE DE OCUNE	KAWAMERUBA	6,071,600.00
SAN JOSE DE OCUNE	RIO MUCO Y GUARROJO	40,035,800.00
SAN JOSE DE OCUNE	RIO SIARE-BARRANCO LINDO	10,956,200.00
SAN JOSE DE OCUNE	RIO TOMO Y WEBERI	27,801,400.00
SAN JOSE DE OCUNE	SARACURE RIO CADA	33,279,500.00
SAN JOSE DE OCUNE	VALDIVIA	3,971,600.00
SANTA RITA	BAJO VICHADA (SANTA RITA)	152,793,600.00
SAN JOSE DE OCUNE	CALI BARRANQUILLA	6,025,900.00
PUERTO CARREÑO	LA LLANURA	6,802,000.00
PUERTO CARREÑO	CAÑO BACHACO	1,963,000.00
PUERTO CARREÑO	CAÑO GUARIPA	4,793,300.00



PARTICIPACION DE LOS RESGUARDOS INDIGENAS EN LOS ICN - VIGENCIA 1996  
PESOS CORRIENTES

MUNICIPIO	RESGUARDO	TOTAL PARTICIPACION DEL RESGUARDO 1996
PUERTO CARREÑO	CAÑO HORMIGAS	1,232,600.00
PUERTO CARREÑO	CAÑO MESETAS-DAGUA	4,519,400.00
PUERTO CARREÑO	CHOLOBO-MATATU	4,975,900.00
PUERTO CARREÑO	EGUA-GUARICANA	5,386,800.00
PUERTO CARREÑO	GUACAMAYA-MAMIYARE	13,421,400.00
PUERTO CARREÑO	GUACAMAYA-MAIPORE	4,747,700.00
PUERTO CARREÑO	LA ESMERALDA	2,921,700.00
PUERTO CARREÑO	MEREY LA VERAITA	5,295,500.00
PUERTO CARREÑO	SAN LUIS DEL TOMO	34,786,000.00
PUERTO CARREÑO	CHOCON	2,967,300.00
PUERTO CARREÑO	FLORES-SOMBRERERO	1,141,300.00
LA PRIMAVERA	CAMPOALEGRE-RIPIALITO	4,154,200.00
SANTA ROSALIA	LA PASCUA	14,425,700.00
SANTA ROSALIA	SANTA ROSALIA	4,017,300.00
SUBTOTAL VICHADA		687,913,300.00
TOTAL:		22,983,039,600.00

DEPTO	INDICE DE ESFUERZO FISCAL Y POBLACION POTENCIAL	DISTRIBUCION TERRITORIAL	DISTRIBUCION SECTORIAL	
			EDUCACION	SALUD
AMAZONAS	0.22%	44,002,000	31,887,000	12,115,000
ANTIOQUIA	11.38%	2,311,825,000	1,711,909,000	599,916,000
ARAUCA	0.34%	69,249,000	51,725,000	17,524,000
ATLANTICO	2.50%	506,936,000	374,603,000	132,333,000
BARRANQUILLA	2.70%	549,068,000	419,794,000	129,274,000
BOGOTA D.E.	9.84%	1,998,564,000	1,371,502,000	627,062,000
BOLIVAR	3.40%	690,273,000	470,072,000	220,201,000
BOYACA	4.57%	927,479,000	719,092,000	208,388,000
CALDAS	1.92%	390,728,000	304,202,000	86,526,000
CAQUETA	1.25%	253,905,000	204,693,000	49,211,000
CARTAGENA	1.72%	348,923,000	217,103,000	131,821,000
CASANARE	0.76%	154,164,000	118,487,000	35,678,000
CAUCA	3.41%	691,984,000	484,038,000	207,946,000
CESAR	3.51%	713,029,000	539,761,000	173,268,000
CHOCO	1.75%	354,742,000	277,406,000	77,337,000
CORDOBA	4.99%	1,013,168,000	762,746,000	250,422,000
C/MARCA	5.59%	1,135,561,000	913,973,000	221,587,000
GUAINIA	0.06%	12,236,000	8,643,000	3,593,000
GUAVIARE	0.27%	55,100,000	36,514,000	18,586,000
HUILA	2.38%	484,194,000	389,369,000	94,825,000
LA GUAJIRA	1.44%	292,610,000	199,801,000	92,808,000
MAGDALENA	3.03%	616,398,000	440,940,000	175,458,000
META	1.83%	370,794,000	282,690,000	88,103,000
NARIÑO	4.43%	900,185,000	673,424,000	226,761,000
NTE SANTANDER	3.31%	671,426,000	485,226,000	186,200,000
PUTUMAYO	0.99%	200,176,000	158,867,000	41,309,000
QUINDIO	0.78%	158,065,000	124,618,000	33,447,000
RISARALDA	1.58%	321,148,000	248,579,000	72,569,000
SAN ANDRES	0.10%	20,366,000	12,700,000	7,666,000
SANTA MARTA	0.79%	160,764,000	120,344,000	40,420,000
SANTANDER	4.59%	932,348,000	695,330,000	237,017,000
SUCRE	2.66%	540,425,000	381,601,000	158,824,000
TOLIMA	3.46%	701,837,000	559,509,000	142,329,000
VALLE	8.21%	1,667,410,000	1,198,881,000	468,529,000
VAUPES	0.19%	39,172,000	25,799,000	13,373,000
VICHADA	0.07%	13,657,000	9,224,000	4,433,000
TOTAL	100.00%	20,311,911,000 0	15,025,052,000	5,286,859,000

Fuente: Cálculos DNP-UDT-DPST

PARTICIPACION DE LOS MUNICIPIOS Y RESGUARDOS INDIGENAS EN LOS ICN  
DISTRIBUCION DE TELEFONIA MOVIL CELULAR - VIGENCIA 1995  
PESOS

DEPARTAMENTO	MUNICIPIOS	RESGUARDOS	TOTAL TELEFONIA 1995
ANTIOQUIA	1,595,300,000.00	1,533,600.00	1,596,833,600.00
ATLANTICO	546,230,000.00	0.00	546,230,000.00
SANTAFE DE BOGOTA D. C.	883,220,062.00	0.00	883,220,062.00
BOLIVAR	699,610,000.00	0.00	699,610,000.00
BOYACA	979,590,000.00	547,900.00	980,137,900.00
CALDAS	318,420,000.00	11,562,100.00	329,982,100.00
CAQUETA	175,250,000.00	931,100.00	176,181,100.00
CAUCA	480,560,000.00	44,500,300.00	525,060,300.00
CESAR	374,100,000.00	5,641,600.00	379,741,600.00
CORDOBA	532,790,000.00	8,783,500.00	541,573,500.00
CUNDINAMARCA	924,370,000.00	732,900.00	925,102,900.00
CHOCO	243,120,000.00	7,791,300.00	250,911,300.00
HUILA	416,460,000.00	37,800.00	416,497,800.00
GUAJIRA	142,680,000.00	49,432,700.00	192,112,700.00
MAGDALENA	450,520,000.00	1,865,700.00	452,385,700.00
META	271,180,000.00	1,506,400.00	272,686,400.00
NARIÑO	664,000,000.00	17,601,700.00	681,601,700.00
N. DE SANTANDER	497,150,000.00	717,400.00	497,867,400.00
QUINDIO	129,830,000.00	0.00	129,830,000.00
RISARALDA	212,880,000.00	1,911,500.00	214,791,500.00
SANTANDER	829,620,000.00	0.00	829,620,000.00
SUCRE	335,010,000.00	3,025,900.00	338,035,900.00
TOLIMA	567,970,000.00	560,500.00	568,530,500.00
VALLE DEL CAUCA	875,210,000.00	1,160,800.00	876,370,800.00
ARAUCA	64,700,000.00	470,900.00	65,170,900.00
CASANARE	156,760,000.00	1,637,000.00	158,397,000.00
PUTUMAYO	140,460,000.00	2,483,400.00	142,943,400.00
SAN ANDRES	19,080,000.00	0.00	19,080,000.00
AMAZONAS	20,250,000.00	5,882,200.00	26,132,200.00
GUAINIA	10,900,000.00	5,112,900.00	16,012,900.00
GUAVIARE	39,840,000.00	341,500.00	40,181,500.00
VAUPES	27,140,000.00	6,943,900.00	34,083,900.00
VICHADA	16,620,000.00	5,852,800.00	22,472,800.00
TOTAL:	13,640,820,062.00	188,569,300.00	13,829,389,362.00

PARTICIPACION DE LOS MUNICIPIOS EN LOS ICN  
DISTRIBUCION DE TELEFONIA MOVIL CELULAR - VIGENCIA 1995  
PESOS

MUNICIPIO	TOTAL TELEFONIA 1995
DEPARTAMENTO: ANTIOQUIA	
05001 MEDELLIN	276,130,000.00
05002 ABEJORRAL	14,210,000.00
05004 ABRIAQUI	4,170,000.00
05021 ALEJANDRIA	5,800,000.00
05030 AMAGA	9,380,000.00
05031 AMALFI	11,830,000.00
05034 ANDES	14,770,000.00
05036 ANGELOPOLIS	5,280,000.00
05038 ANGOSTURA	9,900,000.00
05040 ANORI	10,530,000.00
05042 ANTIOQUIA	11,870,000.00
05044 ANZA	7,300,000.00
05045 APARTADO	21,650,000.00
05051 ARBOLETES	16,230,000.00
05055 ARGELIA	9,540,000.00
05059 ARMENIA	5,810,000.00
05079 BARBOSA	13,110,000.00
05086 BELMIRA	5,600,000.00
05088 BELLO	49,160,000.00
05091 BETANIA	7,970,000.00
05093 BETULIA	9,420,000.00
05101 BOLIVAR	12,580,000.00
05107 BRICENO	8,800,000.00
05113 BURITICA	7,860,000.00
05120 CACERES	15,290,000.00
05125 CAICEDO	6,920,000.00
05129 CALDAS	14,660,000.00
05134 CAMPAMENTO	7,690,000.00
05138 CANASGORDAS	11,830,000.00
05142 CARACOLI	5,470,000.00
05145 CARAMANTA	5,830,000.00
05147 CAREPA	9,840,000.00
05148 CARMEN DE VIBORAL	13,780,000.00
05150 CAROLINA	3,170,000.00
05154 CAUCASIA	22,190,000.00
05172 CHIGORODO	15,030,000.00
05190 CISNEROS	5,470,000.00
05197 COCORNA	15,870,000.00
05206 CONCEPCION	7,060,000.00
05209 CONCORDIA	11,010,000.00
05212 COPACABANA	14,650,000.00
05234 DABEIBA	14,800,000.00
05237 DON MATIAS	5,560,000.00

PARTICIPACION DE LOS MUNICIPIOS EN LOS ICN  
DISTRIBUCION DE TELEFONIA MOVIL CELULAR - VIGENCIA 1995  
PESOS

MUNICIPIO	TOTAL TELEFONIA 1995
05240 EBEJICO	8,230,000.00
05250 EL BAGRE	12,870,000.00
05264 ENTRERRIOS	4,570,000.00
05266 ENVIGADO	16,920,000.00
05282 FREDONIA	9,520,000.00
05284 FRONTINO	16,270,000.00
05306 GIRALDO	6,310,000.00
05308 GIRARDOTA	9,760,000.00
05310 GOMEZ PLATA	6,370,000.00
05313 GRANADA	10,360,000.00
05315 GUADALUPE	6,570,000.00
05318 GUARNE	12,230,000.00
05321 GUATAPE	3,920,000.00
05347 HELICONIA	7,290,000.00
05353 HISPANIA	5,870,000.00
05360 ITAGUI	29,300,000.00
05361 ITUANGO	14,460,000.00
05364 JARDIN	6,640,000.00
05368 JERICO	7,390,000.00
05376 LA CEJA	9,800,000.00
05380 LA ESTRELLA	10,660,000.00
05400 LA UNION	6,260,000.00
05411 LIBORINA	6,940,000.00
05425 MACEO	7,950,000.00
05440 MARINILLA	14,200,000.00
05467 MONTEBELLO	5,890,000.00
05475 MURINDO	6,380,000.00
05480 MUTATA	9,000,000.00
05483 NARINO	8,770,000.00
05490 NECOCLI	18,300,000.00
05495 NECHI	10,120,000.00
05501 OLAYA	4,320,000.00
05541 PENOL	8,040,000.00
05543 PEQUE	8,370,000.00
05576 PUEBLORRICO	5,580,000.00
05579 PUERTO BERRIO	16,840,000.00
05585 PUERTO NARE	11,890,000.00
05591 PUERTO TRIUNFO	8,880,000.00
05604 REMEDIOS	12,330,000.00
05607 RETIRO	6,750,000.00
05615 RIONEGRO	15,810,000.00
05628 SABANALARGA	8,010,000.00
05631 SABANETA	7,140,000.00
05642 SALGAR	11,480,000.00
05647 SAN ANDRES	7,570,000.00
05649 SAN CARLOS	14,750,000.00

PARTICIPACION DE LOS MUNICIPIOS EN LOS ICN  
DISTRIBUCION DE TELEFONIA MOVIL CELULAR - VIGENCIA 1995  
PESOS

MUNICIPIO	TOTAL TELEFONIA 1995
05652 SAN FRANCISCO	8,190,000.00
05656 SAN JERONIMO	7,640,000.00
05658 SN JOSE D LA MONTANA	3,780,000.00
05659 SAN JUAN URABA	11,980,000.00
05660 SAN LUIS	11,270,000.00
05664 SAN PEDRO	6,580,000.00
05665 SAN PEDRO URABA	15,740,000.00
05667 SAN RAFAEL	11,610,000.00
05670 SAN ROQUE	11,930,000.00
05674 SAN VICENTE	12,020,000.00
05679 SANTA BARBARA	10,230,000.00
05686 SANTA ROSA DE OSOS	10,880,000.00
05690 SANTO DOMINGO	9,810,000.00
05697 SANTUARIO	11,740,000.00
05736 SEGOVIA	13,760,000.00
05756 SONSON	16,860,000.00
05761 SOPETRAN	7,380,000.00
05789 TAMESIS	10,220,000.00
05790 TARAZA	11,170,000.00
05792 TARSO	6,890,000.00
05809 TITIRIBI	8,070,000.00
05819 TOLEDO	7,570,000.00
05837 TURBO	37,680,000.00
05842 URAMITA	8,750,000.00
05847 URRAO	14,290,000.00
05854 VALDIVIA	9,860,000.00
05856 VALPARAISO	4,810,000.00
05858 VEGACHI	9,040,000.00
05861 VENECIA	8,010,000.00
05873 VIGIA DEL FUERTE	8,830,000.00
05885 YALI	8,020,000.00
05887 YARUMAL	12,850,000.00
05890 YOLOMBO	11,730,000.00
05893 YONDO	15,190,000.00
05895 ZARAGOZA	9,020,000.00
SUBTOTAL ANTIOQUIA	1,595,300,000.00
DEPARTAMENTO: ATLANTICO	
08001 BARRANQUILLA	226,810,000.00
08078 BARANOA	17,590,000.00
08137 CAMPO DE LA CRUZ	18,220,000.00
08141 CANDELARIA	9,560,000.00
08296 GALAPA	8,290,000.00

PARTICIPACION DE LOS MUNICIPIOS EN LOS ICN  
DISTRIBUCION DE TELEFONIA MOVIL CELULAR - VIGENCIA 1995  
PESOS

MUNICIPIO	TOTAL TELEFONIA 1995
08372 JUAN DE ACOSTA	8,120,000.00
08421 LURUACO	12,480,000.00
08433 MALAMBO	26,760,000.00
08436 MANATI	12,940,000.00
08520 PALMAR D VARELA	11,480,000.00
08549 PIOJO	6,450,000.00
08558 POLONUEVO	7,880,000.00
08560 PONEDERA	11,100,000.00
08573 PUERTO COLOMBIA	10,000,000.00
08606 REPELON	12,850,000.00
08634 SABANAGRANDE	9,450,000.00
08638 SABANALARGA	23,300,000.00
08675 SANTA LUCIA	8,430,000.00
08685 SANTO TOMAS	11,030,000.00
08758 SOLEDAD	70,350,000.00
08770 SUAN	9,770,000.00
08832 TUBARA	6,930,000.00
08849 USIACURI	6,440,000.00
<b>SUBTOTAL ATLANTICO</b>	<b>546,230,000.00</b>
<b>DEPARTAMENTO: SANTAFE DE BOGOTA D. C.</b>	
11001 SANTAFE DE BOGOTA D.C.	883,220,062.00
<b>SUBTOTAL SANTAFE DE BOGOTA D. C.</b>	<b>883,220,062.00</b>
<b>DEPARTAMENTO: BOLIVAR</b>	
13001 CARTAGENA	170,170,000.00
13006 ACHI	16,420,000.00
13052 ARJONA	25,870,000.00
13074 BARRANCO DE LOBA	16,060,000.00
13140 CALAMAR	15,900,000.00
13212 CORDOBA	14,560,000.00
13244 EL CARMEN DE BOLIVAR	30,860,000.00
13248 EL GUAMO	9,820,000.00
13430 MAGANGUE	49,380,000.00
13433 MAHATES	13,250,000.00
13440 MARGARITA	13,920,000.00
13442 MARIA LA BAJA	22,250,000.00
13468 MOMPOS	22,730,000.00
13473 MORALES	17,920,000.00
13549 PINILLOS	21,310,000.00

PARTICIPACION DE LOS MUNICIPIOS EN LOS ICN  
DISTRIBUCION DE TELEFONIA MOVIL CELULAR - VIGENCIA 1995  
PESOS

MUNICIPIO	TOTAL TELEFONIA 1995
13600 RIO VIEJO	18,830,000.00
13647 SAN ESTANISLAO	10,270,000.00
13650 SAN FERNANDO	10,120,000.00
13654 SAN JACINTO	16,970,000.00
13657 S.JUAN NEPOMUCENO	18,800,000.00
13667 S.MARTIN DE LOBA	20,850,000.00
13670 SAN PABLO	16,450,000.00
13673 SANTA CATALINA	14,040,000.00
13683 SANTA ROSA	11,110,000.00
13688 SANTA ROSA SUR	10,340,000.00
13744 SIMITI	14,120,000.00
13760 SOPLAVIENTO	8,910,000.00
13780 TALAIGUA NUEVO	17,360,000.00
13836 TURBACO	19,540,000.00
13838 TURBANA	10,500,000.00
13873 VILLANUEVA	10,560,000.00
13894 ZAMBRANO	10,420,000.00
<b>SUBTOTAL BOLIVAR</b>	<b>699,610,000.00</b>
<b>DEPARTAMENTO: BOYACA</b>	
15001 TUNJA	25,370,000.00
15022 ALMEIDA	6,420,000.00
15047 AQUITANIA	11,290,000.00
15051 ARCABUCO	6,160,000.00
15087 BELEN	7,110,000.00
15090 BERBEO	3,960,000.00
15092 BETEITIVA	8,170,000.00
15097 BOAVITA	9,890,000.00
15104 BOYACA	6,530,000.00
15106 BRICEÑO	5,920,000.00
15109 BUENAVISTA	8,950,000.00
15114 BUSBANZA	6,720,000.00
15131 CALDAS	5,540,000.00
15135 CAMPOHERMOSO	7,070,000.00
15162 CERINZA	6,250,000.00
15172 CHINAVITA	6,400,000.00
15176 CHIQUINQUIRA	14,070,000.00
15180 CHISCAS	8,140,000.00
15183 CHITA	14,400,000.00
15185 CHITARAQUE	10,160,000.00
15187 CHIVATA	6,780,000.00
15189 CIENAGA	8,520,000.00
15204 COMBITA	9,140,000.00

PARTICIPACION DE LOS MUNICIPIOS EN LOS ICN  
DISTRIBUCION DE TELEFONIA MOVIL CELULAR - VIGENCIA 1995  
PESOS

MUNICIPIO	TOTAL TELEFONIA 1995
15212 COPER	8,690,000.00
15215 CORRALES	5,770,000.00
15218 COVARACHIA	7,040,000.00
15223 CUBARA	8,460,000.00
15224 CUCAITA	6,380,000.00
15226 CUITIVA	5,400,000.00
15232 CHIQUIZA	8,010,000.00
15236 CHIVOR	5,140,000.00
15238 DUITAMA	17,220,000.00
15244 EL COCUY	7,250,000.00
15248 EL ESPINO	5,200,000.00
15272 FIRAVITOBA	6,500,000.00
15276 FLORESTA	6,950,000.00
15293 GACHANTIVA	7,270,000.00
15296 GAMEZA	5,840,000.00
15299 GARAGOA	8,470,000.00
15317 GUACAMAYAS	4,640,000.00
15322 GUATEQUE	6,090,000.00
15325 GUAYATA	5,450,000.00
15332 GUICAN	7,720,000.00
15362 IZA	3,320,000.00
15367 JENESANO	7,830,000.00
15368 JERICO	7,060,000.00
15377 LABRANZAGRANDE	9,660,000.00
15380 LA CAPILLA	5,770,000.00
15401 LA VICTORIA	7,450,000.00
15403 LA UVITA	8,870,000.00
15407 VILLA DE LEYVA	6,040,000.00
15425 MACANAL	7,620,000.00
15442 MARIPI	8,720,000.00
15455 MIRAFLORES	9,010,000.00
15464 MONGUA	6,370,000.00
15466 MONGUI	6,120,000.00
15469 MONIQUIRA	11,650,000.00
15476 MOTAVITA	7,470,000.00
15480 MUZO	10,760,000.00
15491 NOBSA	4,740,000.00
15494 NUEVO COLON	6,740,000.00
15500 OICATA	6,070,000.00
15507 OTANCHE	11,630,000.00
15511 PACHAVITA	6,490,000.00
15514 PAEZ	6,430,000.00
15516 PAIPA	10,860,000.00
15518 PAJARITO	6,890,000.00
15522 PANQUEBA	6,220,000.00
15531 PAUNA	10,450,000.00

PARTICIPACION DE LOS MUNICIPIOS EN LOS ICN  
DISTRIBUCION DE TELEFONIA MOVIL CELULAR - VIGENCIA 1995  
PESOS

MUNICIPIO	TOTAL TELEFONIA 1995
15533 PAYA	8,530,000.00
15537 PAZ DE RIO	6,200,000.00
15542 PESCA	10,380,000.00
15550 PISVA	6,930,000.00
15572 PUERTO BOYACA	22,540,000.00
15580 QUIPAMA	6,340,000.00
15599 RAMIRIQUI	7,630,000.00
15600 RAQUIRA	7,140,000.00
15621 RONDON	5,960,000.00
15632 SABOYA	12,060,000.00
15638 SACHICA	5,110,000.00
15646 SAMACA	10,200,000.00
15660 SAN EDUARDO	7,010,000.00
15664 SAN JOSE DE PARE	7,150,000.00
15667 SAN LUIS DE GACENO	7,090,000.00
15673 SAN MATEO	8,330,000.00
15676 SAN MIGUEL DE SEMA	4,820,000.00
15681 SAN PABLO DE BORBUR	9,270,000.00
15686 SANTANA	6,500,000.00
15690 SANTA MARIA	6,170,000.00
15693 SANTA ROSA DE VITERB	6,520,000.00
15696 SANTA SOFIA	5,680,000.00
15720 SATIVANORTE	6,230,000.00
15723 SATIVASUR	4,310,000.00
15740 SIACHOQUE	8,600,000.00
15753 SOATA	10,980,000.00
15755 SOCOTA	11,120,000.00
15757 SOCHA	8,320,000.00
15759 SOGAMOSO	23,770,000.00
15761 SOMONDOCO	6,310,000.00
15762 SORA	7,360,000.00
15763 SOTAQUIRA	9,020,000.00
15764 SORACA	8,160,000.00
15774 SUSACON	6,860,000.00
15776 SUTAMARCHAN	7,240,000.00
15778 SUTATENZA	6,480,000.00
15790 TASCO	8,970,000.00
15798 TENZA	6,680,000.00
15804 TIBANA	8,450,000.00
15806 TIBASOSA	6,520,000.00
15808 TINJACA	6,960,000.00
15810 TIPACOQUE	7,470,000.00
15814 TOCA	9,120,000.00
15816 TOGUI	7,650,000.00
15820 TOPAGA	4,840,000.00
15822 TOTA	8,960,000.00

PARTICIPACION DE LOS MUNICIPIOS EN LOS ICN  
DISTRIBUCION DE TELEFONIA MOVIL CELULAR - VIGENCIA 1995  
PESOS

MUNICIPIO	TOTAL TELEFONIA 1995
15832 TUNUNGUA	5,780,000.00
15835 TURMEQUE	5,410,000.00
15837 TUTA	6,920,000.00
15839 TUTASA	6,450,000.00
15842 UMBITA	8,730,000.00
15861 VENTAQUEMADA	7,620,000.00
15879 VIRACACHA	7,160,000.00
15897 ZETAQUIRA	6,890,000.00
<b>SUBTOTAL BOYACA</b>	<b>979,590,000.00</b>
<b>DEPARTAMENTO: CALDAS</b>	
17001 MANIZALES	60,110,000.00
17013 AGUADAS	11,150,000.00
17042 ANSERMA	13,130,000.00
17050 ARANZAZU	5,730,000.00
17088 BELALCAZAR	8,330,000.00
17174 CHINCHINA	15,010,000.00
17272 FILADELFIA	7,140,000.00
17380 LA DORADA	23,810,000.00
17388 LA MERCED	7,600,000.00
17433 MANZANARES	12,330,000.00
17442 MARMATO	5,140,000.00
17444 MARQUETALIA	8,310,000.00
17446 MARULANDA	4,900,000.00
17486 NEIRA	11,190,000.00
17513 PACORA	9,160,000.00
17524 PALESTINA	8,510,000.00
17541 PENSILVANIA	12,200,000.00
17614 RIOSUCIO	19,580,000.00
17616 RISARALDA	9,280,000.00
17653 SALAMINA	9,310,000.00
17662 SAMANA	18,960,000.00
17777 SUPIA	11,720,000.00
17867 VICTORIA	7,700,000.00
17873 VILLAMARIA	10,820,000.00
17877 VITERBO	7,300,000.00
<b>SUBTOTAL CALDAS</b>	<b>318,420,000.00</b>
<b>DEPARTAMENTO: CAQUETA</b>	
18001 FLORENCIA	29,900,000.00

PARTICIPACION DE LOS MUNICIPIOS EN LOS ICN  
DISTRIBUCION DE TELEFONIA MOVIL CELULAR - VIGENCIA 1995  
PESOS

MUNICIPIO	TOTAL TELEFONIA 1995
18029 ALBANIA	14,110,000.00
18094 BELEN DE LOS A.	9,660,000.00
18150 CARTAGENA DE CHAIRA	8,850,000.00
18205 CURILLO	9,940,000.00
18247 EL DONCELLO	11,440,000.00
18256 EL PAUJIL	7,980,000.00
18410 LA MONTANITA	12,120,000.00
18460 MILAN	7,940,000.00
18479 MORELIA	6,030,000.00
18592 PUERTO RICO	19,420,000.00
18610 SAN JOSE FRAGUA	8,490,000.00
18753 SAN VICENTE CAGUAN	14,830,000.00
18765 SOLANO	7,060,000.00
18860 VALPARAISO	7,480,000.00
<b>SUBTOTAL CAQUETA</b>	<b>175,250,000.00</b>
<b>DEPARTAMENTO: CAUCA</b>	
19001 POPAYAN	44,050,000.00
19022 ALMAGUER	12,120,000.00
19050 ARGELIA	11,930,000.00
19075 BALBOA	10,750,000.00
19100 BOLIVAR	25,500,000.00
19110 BUENOS AIRES	16,530,000.00
19130 CAJIBIO	17,870,000.00
19137 CALDONO	10,390,000.00
19142 CALOTO	14,830,000.00
19212 CORINTO	11,410,000.00
19256 EL TAMBO	21,450,000.00
19290 FLORENCIA	6,380,000.00
19318 GUAPI	13,310,000.00
19355 INZA	14,700,000.00
19364 JAMBALO	8,590,000.00
19392 LA SIERRA	8,150,000.00
19397 LA VEGA	11,390,000.00
19418 LOPEZ DE MICAY	7,600,000.00
19450 MERCADERES	14,160,000.00
19455 MIRANDA	9,270,000.00
19473 MORALES	11,490,000.00
19513 PADILLA	6,970,000.00
19517 PAEZ	13,720,000.00
19532 PATIA (EL BORDO)	14,590,000.00
19548 PIENDAMO	11,060,000.00
19573 PUERTO TEJADA	13,510,000.00

PARTICIPACION DE LOS MUNICIPIOS EN LOS ICN  
DISTRIBUCION DE TELEFONIA MOVIL CELULAR - VIGENCIA 1995  
PESOS

MUNICIPIO	TOTAL TELEFONIA 1995
19585 PURACE	8,850,000.00
19622 ROSAS	7,380,000.00
19693 SAN SEBASTIAN	9,180,000.00
19698 SANTANDER DE Q.	22,450,000.00
19701 SANTA ROSA	7,690,000.00
19743 SILVIA	12,270,000.00
19760 SOTARA	5,820,000.00
19780 SUAREZ	7,580,000.00
19807 TIMBIO	12,620,000.00
19809 TIMBIQUI	10,000,000.00
19821 TORIBIO	8,880,000.00
19824 TOTORO	6,120,000.00
SUBTOTAL CAUCA	480,560,000.00
DEPARTAMENTO: CESAR	
20001 VALLEDUPAR	72,260,000.00
20011 AGUACHICA	23,330,000.00
20013 AGUSTIN CODAZZI	20,790,000.00
20032 ASTREA	18,160,000.00
20045 BECERRIL	11,730,000.00
20060 BOSCONIA	17,650,000.00
20175 CHIMICHAGUA	16,170,000.00
20178 CHIRIGUANA	12,590,000.00
20228 CURUMANI	16,770,000.00
20238 EL COPEY	19,410,000.00
20250 EL PASO	12,000,000.00
20295 GAMARRA	11,760,000.00
20310 GONZALEZ	6,620,000.00
20383 LA GLORIA	10,850,000.00
20400 LA JAGUA DE IBIRICO	11,970,000.00
20443 MANAURE	5,740,000.00
20517 PAILITAS	9,080,000.00
20550 PELAYA	9,320,000.00
20614 RIO DE ORO	9,890,000.00
20621 LA PAZ	12,640,000.00
20710 SAN ALBERTO	9,600,000.00
20750 SAN DIEGO	11,770,000.00
20770 SAN MARTIN	10,890,000.00
20787 TAMALAMEQUE	13,110,000.00
SUBTOTAL CESAR	374,100,000.00

PARTICIPACION DE LOS MUNICIPIOS EN LOS ICN  
DISTRIBUCION DE TELEFONIA MOVIL CELULAR - VIGENCIA 1995  
PESOS

MUNICIPIO	TOTAL TELEFONIA 1995
DEPARTAMENTO: CORDOBA	
23001 MONTERIA	79,320,000.00
23068 AYAPEL	23,810,000.00
23079 BUENAVISTA	11,200,000.00
23090 CANALETE	11,940,000.00
23162 CERETE	23,290,000.00
23168 CHIMA	9,890,000.00
23182 CHINU	19,540,000.00
23189 CIENAGA DE ORO	23,660,000.00
23417 LORICA	38,870,000.00
23419 LOS CORDOBAS	13,170,000.00
23464 MOMIL	9,020,000.00
23466 MONTELIBANO	20,650,000.00
23500 MOÑITOS	11,970,000.00
23555 PLANETA RICA	24,440,000.00
23570 PUEBLO NUEVO	13,760,000.00
23574 PUERTO ESCONDIDO	11,600,000.00
23580 PUERTO LIBERTADOR	12,550,000.00
23586 PURISIMA	8,580,000.00
23660 SAHAGUN	28,180,000.00
23670 SAN ANDRES D SOTAVEN	27,370,000.00
23672 SAN ANTERO	12,710,000.00
23675 SAN BERNARDO V.	17,170,000.00
23678 SAN CARLOS	13,180,000.00
23686 SAN PELAYO	18,510,000.00
23807 TIERRALTA	32,850,000.00
23855 VALENCIA	15,560,000.00
SUBTOTAL CORDOBA	532,790,000.00
DEPARTAMENTO: CUNDINAMARCA	
25001 AGUA DE DIOS	6,890,000.00
25019 ALBAN	4,350,000.00
25035 ANAPOIMA	6,500,000.00
25040 ANOLAIMA	8,760,000.00
25053 ARBELAEZ	11,510,000.00
25086 BELTRAN	9,610,000.00
25095 BITUIMA	5,200,000.00
25099 BOJACA	5,240,000.00
25120 CABRERA	6,150,000.00
25123 CACHIPAY	7,860,000.00
25126 CAJICA	7,030,000.00

PARTICIPACION DE LOS MUNICIPIOS EN LOS ICN  
DISTRIBUCION DE TELEFONIA MOVIL CELULAR - VIGENCIA 1995  
PESOS

MUNICIPIO	TOTAL TELEFONIA 1995
25148 CAPARRAPI	12,650,000.00
25151 CAQUEZA	10,550,000.00
25154 CARMEN DE CARUPA	8,540,000.00
25168 CHAGUANI	6,460,000.00
25175 CHIA	12,950,000.00
25178 CHIPAQUE	7,420,000.00
25181 CHOACHI	7,780,000.00
25183 CHOCONTA	10,280,000.00
25200 COGUA	7,510,000.00
25214 COTA	5,210,000.00
25224 CUCUNUBA	8,410,000.00
25245 EL COLEGIO	7,010,000.00
25258 EL PEÑON	6,220,000.00
25269 FACATATIVA	15,080,000.00
25279 FOMEQUE	9,520,000.00
25281 FOSCA	6,530,000.00
25286 FUNZA	10,930,000.00
25288 FUQUENE	5,720,000.00
25290 FUSAGASUGA	19,690,000.00
25293 GACHALA	7,010,000.00
25295 GACHANCIPA	5,040,000.00
25297 GACHETA	8,650,000.00
25299 GAMA	4,570,000.00
25307 GIRARDOT	20,300,000.00
25317 GUACHETA	8,080,000.00
25320 GUADUAS	15,250,000.00
25322 GUASCA	7,520,000.00
25324 GUATAQUI	8,080,000.00
25326 GUATAVITA	5,490,000.00
25328 GUAYABAL DE SIQUIMA	5,570,000.00
25335 GUAYABETAL	6,080,000.00
25339 GUTIERREZ	5,290,000.00
25368 JERUSALEN	5,740,000.00
25372 JUNIN	6,420,000.00
25377 LA CALERA	6,830,000.00
25386 LA MESA	9,660,000.00
25394 LA PALMA	10,710,000.00
25398 LA PEÑA	7,740,000.00
25402 LA VEGA	6,770,000.00
25407 LENGUAZAQUE	8,720,000.00
25426 MACHETA	7,690,000.00
25430 MADRID	10,560,000.00
25436 MANTA	6,930,000.00
25438 MEDINA	10,660,000.00
25473 MOSQUERA	5,530,000.00
25483 NARIÑO	5,550,000.00

PARTICIPACION DE LOS MUNICIPIOS EN LOS ICN  
DISTRIBUCION DE TELEFONIA MOVIL CELULAR - VIGENCIA 1995  
PESOS

MUNICIPIO	TOTAL TELEFONIA 1995
25486 NEMOCON	5,480,000.00
25488 NILO	6,500,000.00
25489 NIMAIMA	5,370,000.00
25491 NOCAIMA	5,560,000.00
25506 OSPINA PEREZ	5,660,000.00
25513 PACHO	13,130,000.00
25518 PAIME	8,010,000.00
25524 PANDI	5,090,000.00
25530 PARATEBUENO	4,580,000.00
25535 PASCA	7,050,000.00
25572 PUERTO SALGAR	10,930,000.00
25580 PULI	5,480,000.00
25592 QUEBRADANEGRA	6,130,000.00
25594 QUETAME	7,820,000.00
25596 QUIPILE	7,830,000.00
25599 APULO	6,410,000.00
25612 RICAURTE	6,980,000.00
25645 SAN ANTONIO D TEQUEN	4,900,000.00
25649 SAN BERNARDO	7,690,000.00
25653 SAN CAYETANO	7,920,000.00
25658 SAN FRANCISCO	6,670,000.00
25662 S.JUAN RIOSECO	9,460,000.00
25718 SASAIMA	5,040,000.00
25736 SESQUILE	7,750,000.00
25740 SIBATE	9,270,000.00
25743 SILVANIA	8,680,000.00
25745 SIMIJACA	6,230,000.00
25754 SOACHA	45,710,000.00
25758 SOPO	5,470,000.00
25769 SUBACHOQUE	8,460,000.00
25772 SUESCA	7,190,000.00
25777 SUPATA	6,390,000.00
25779 SUSÁ	6,350,000.00
25781 SUTATAUSA	5,390,000.00
25785 TABIO	4,590,000.00
25793 TAUSA	6,340,000.00
25797 TENA	6,210,000.00
25799 TENJO	5,370,000.00
25805 TIBACUY	4,770,000.00
25807 TIBIRITA	5,410,000.00
25815 TOCAIMA	9,760,000.00
25817 TOCANCIPA	5,780,000.00
25823 TOPAIPI	7,590,000.00
25839 UBALA	11,080,000.00
25841 UBAQUE	7,630,000.00
25843 UBATE	8,890,000.00



PARTICIPACION DE LOS MUNICIPIOS EN LOS ICN  
DISTRIBUCION DE TELEFONIA MOVIL CELULAR - VIGENCIA 1995  
PESOS

MUNICIPIO	TOTAL TELEFONIA 1995
25845 UNE	5,640,000.00
25851 UTICA	5,730,000.00
25862 VERGARA	8,510,000.00
25867 VIANI	4,960,000.00
25871 VILLAGOMEZ	4,360,000.00
25873 VILLAPINZON	9,770,000.00
25875 VILLETA	10,570,000.00
25878 VIOTA	9,760,000.00
25885 YACOPI	13,810,000.00
25898 ZIPACON	3,550,000.00
25899 ZIPAQUIRA	13,710,000.00
<b>SUBTOTAL CUNDINAMARCA</b>	<b>924,370,000.00</b>
<b>DEPARTAMENTO: CHOCO</b>	
27001 QUIBDO	43,440,000.00
27006 ACANDI	8,490,000.00
27025 ALTO BAUDO	9,680,000.00
27073 BAGADO	11,130,000.00
27075 BAHIA SOLANO	5,910,000.00
27077 BAJO BAUDO-PIZA	14,980,000.00
27082 LITORAL DEL SAN JUAN	7,530,000.00
27099 BOJAYA	11,380,000.00
27205 CONDOTO	10,460,000.00
27245 EL CARMEN	6,240,000.00
27361 ITSMINA	16,870,000.00
27372 JURADO	5,340,000.00
27413 LLORO	11,290,000.00
27491 NOVITA	8,750,000.00
27495 NUQUI	6,870,000.00
27615 RIOSUCIO	18,500,000.00
27660 SAN JOSE DEL PALMAR	6,800,000.00
27745 SIPI	9,260,000.00
27787 TADO	13,800,000.00
27800 UNGUIA	9,970,000.00
27999 CANTON DEL SAN PABLO	6,430,000.00
<b>SUBTOTAL CHOCO</b>	<b>243,120,000.00</b>
<b>DEPARTAMENTO: HUILA</b>	
41001 NEIVA	57,770,000.00
41006 ACEVEDO	12,530,000.00

PARTICIPACION DE LOS MUNICIPIOS EN LOS ICN  
DISTRIBUCION DE TELEFONIA MOVIL CELULAR - VIGENCIA 1995  
PESOS

MUNICIPIO	TOTAL TELEFONIA 1995
41013 AGRADO	8,890,000.00
41016 AIPE	10,110,000.00
41020 ALGECIRAS	12,310,000.00
41026 ALTAMIRA	6,460,000.00
41078 BARAYA	7,690,000.00
41132 CAMPOALEGRE	13,810,000.00
41206 COLOMBIA	8,280,000.00
41244 ELIAS	5,540,000.00
41298 GARZON	19,600,000.00
41306 GIGANTE	13,650,000.00
41319 GUADALUPE	7,450,000.00
41349 HOBO	6,760,000.00
41357 IQUIRA	7,400,000.00
41359 ISNOS	12,920,000.00
41378 LA ARGENTINA	7,210,000.00
41396 LA PLATA	19,030,000.00
41483 NATAGA	6,080,000.00
41503 OPORAPA	7,000,000.00
41518 PAICOL	6,010,000.00
41524 PALERMO	12,160,000.00
41530 PALESTINA	7,530,000.00
41548 PITAL	8,580,000.00
41551 PITALITO	21,870,000.00
41615 RIVERA	8,580,000.00
41660 SALADOBLANCO	7,450,000.00
41668 SAN AGUSTIN	17,760,000.00
41676 SANTA MARIA	7,710,000.00
41770 SUAZA	8,040,000.00
41791 TARQUI	9,850,000.00
41797 TESALIA	6,960,000.00
41799 TELLO	10,120,000.00
41801 TERUEL	6,650,000.00
41807 TIMANA	7,970,000.00
41872 VILLAVIEJA	11,230,000.00
41885 YAGUARA	7,500,000.00
<b>SUBTOTAL HUILA</b>	<b>416,460,000.00</b>
<b>DEPARTAMENTO: GUAJIRA</b>	
44001 RIOHACHA	35,490,000.00
44078 BARRANCAS	10,560,000.00
44110 EL MOLINO	5,770,000.00
44279 FONSECA	13,540,000.00
44430 MAICAO	25,380,000.00

PARTICIPACION DE LOS MUNICIPIOS EN LOS ICN  
DISTRIBUCION DE TELEFONIA MOVIL CELULAR - VIGENCIA 1995  
PESOS

MUNICIPIO	TOTAL TELEFONIA 1995
44560 MANAURE	4,280,000.00
44650 SAN JUAN DEL C.	13,440,000.00
44847 URIBIA	15,760,000.00
44855 URUMITA	8,660,000.00
44874 VILLANUEVA	9,800,000.00
<b>SUBTOTAL GUAJIRA</b>	<b>142,680,000.00</b>
<b>DEPARTAMENTO: MAGDALENA</b>	
47001 SANTA MARTA	65,150,000.00
47053 ARACATACA	23,820,000.00
47058 ARIGUANI	18,100,000.00
47161 CERRO S.ANTONIO	13,220,000.00
47170 CHIVOLO	11,890,000.00
47189 CIENAGA	51,200,000.00
47245 EL BANCO	26,850,000.00
47258 EL PINON	11,780,000.00
47288 FUNDACION	22,430,000.00
47318 GUAMAL	16,240,000.00
47541 PEDRAZA	12,970,000.00
47551 PIVIJAY	22,750,000.00
47555 PLATO	40,130,000.00
47570 PUEBLO VIEJO	14,080,000.00
47605 REMOLINO	11,240,000.00
47675 SALAMINA	8,030,000.00
47692 SAN SEBASTIAN	11,810,000.00
47703 SAN ZENON	8,540,000.00
47707 SANTA ANA	24,560,000.00
47745 SITIONUEVO	17,430,000.00
47798 TENERIFE	18,300,000.00
<b>SUBTOTAL MAGDALENA</b>	<b>450,520,000.00</b>
<b>DEPARTAMENTO: META</b>	
50001 VILLAVICENCIO	51,410,000.00
50006 ACACIAS	12,630,000.00
50110 BARRANCA DE UPIA	4,780,000.00
50124 CABUYARO	4,460,000.00
50150 CASTILLA LA NUEVA	4,800,000.00
50223 CUBARRAL	6,790,000.00
50226 CUMARAL	6,160,000.00
50245 EL CALVARIO	3,790,000.00

PARTICIPACION DE LOS MUNICIPIOS EN LOS ICN  
DISTRIBUCION DE TELEFONIA MOVIL CELULAR - VIGENCIA 1995  
PESOS

MUNICIPIO	TOTAL TELEFONIA 1995
50251 EL CASTILLO	9,520,000.00
50287 FUENTE DE ORO	7,900,000.00
50313 GRANADA	17,090,000.00
50318 GUAMAL	6,890,000.00
50325 MAPIRIPAN	5,690,000.00
50330 MESETAS	9,230,000.00
50350 LA MACARENA	8,510,000.00
50370 LA URIBE	7,750,000.00
50400 LEJANIAS	9,630,000.00
50450 PUERTO CONCORDIA	6,760,000.00
50568 PUERTO GAITAN	7,420,000.00
50573 PUERTO LOPEZ	11,790,000.00
50577 PUERTO LLERAS	7,790,000.00
50590 PUERTO RICO	10,850,000.00
50606 RESTREPO	6,220,000.00
50680 SAN CARLOS DE G	4,980,000.00
50683 SAN JUAN DE ARAMA	8,520,000.00
50686 SAN JUANITO	3,560,000.00
50689 SAN MARTIN	9,210,000.00
50711 VISTA HERMOSA	17,050,000.00
<b>SUBTOTAL META</b>	<b>271,180,000.00</b>
<b>DEPARTAMENTO: NARIÑO</b>	
52001 PASTO	72,220,000.00
52019 ALBAN	6,430,000.00
52022 ALDANA	6,750,000.00
52036 ANCUYA	8,900,000.00
52051 ARBOLEDA	7,130,000.00
52079 BARBACOAS	13,600,000.00
52083 BELEN	6,670,000.00
52110 BUESACO	12,840,000.00
52203 COLON-GENOVA	7,160,000.00
52207 CONSACA	7,230,000.00
52210 CONTADERO	5,100,000.00
52215 CORDOBA	10,150,000.00
52224 CUASPUD-CARLOSAMA	6,540,000.00
52227 CUMBAL	13,950,000.00
52233 CUMBITARA	7,120,000.00
52240 CHACHAGUI	5,800,000.00
52250 EL CHARCO	15,160,000.00
52256 EL ROSARIO	7,610,000.00
52258 EL TABLON	8,830,000.00
52260 EL TAMBO	10,880,000.00

PARTICIPACION DE LOS MUNICIPIOS EN LOS ICN  
DISTRIBUCION DE TELEFONIA MOVIL CELULAR - VIGENCIA 1995  
PESOS

MUNICIPIO	TOTAL TELEFONIA 1995
52287 FUNES	6,160,000.00
52317 GUACHUCAL	9,850,000.00
52320 GUAITARILLA	9,020,000.00
52323 GUALMATAN	4,800,000.00
52352 ILES	6,660,000.00
52354 IMUES	7,310,000.00
52356 IPIALES	27,560,000.00
52378 LA CRUZ	9,140,000.00
52381 LA FLORIDA	8,410,000.00
52385 LA LLANADA	6,050,000.00
52390 LA TOLA	6,060,000.00
52399 LA UNION	12,260,000.00
52405 LEIVA	8,380,000.00
52411 LINARES	8,360,000.00
52418 LOS ANDES	9,270,000.00
52427 MAGUI-PAYAN	6,250,000.00
52435 MALLAMA	5,840,000.00
52473 MOSQUERA	6,110,000.00
52490 OLAYA HERRERA	11,660,000.00
52506 OSPINA	6,040,000.00
52520 FRANCISCO PIZARRO	7,430,000.00
52540 POLICARPA	9,310,000.00
52560 POTOSI	9,990,000.00
52565 PROVIDENCIA	6,180,000.00
52573 PUERRES	6,910,000.00
52585 PUPIALES	8,330,000.00
52612 RICAURTE	7,510,000.00
52621 ROBERTO PAYAN	7,600,000.00
52678 SAMANIEGO	28,970,000.00
52683 SANDONA	14,400,000.00
52685 SAN BERNARDO	7,380,000.00
52687 SAN LORENZO	9,970,000.00
52693 SAN PABLO	10,740,000.00
52694 SAN PEDRO DE CARTAGO	6,190,000.00
52696 SANTA BARBARA	6,910,000.00
52699 SANTACRUZ	8,030,000.00
52720 SAPUYES	5,700,000.00
52786 TAMINANGO	13,250,000.00
52788 TANGUA	7,420,000.00
52835 TUMACO	42,140,000.00
52838 TUQUERRES	17,820,000.00
52885 YACUANQUER	6,560,000.00
SUBTOTAL NARIÑO	664,000,000.00

PARTICIPACION DE LOS MUNICIPIOS EN LOS ICN  
DISTRIBUCION DE TELEFONIA MOVIL CELULAR - VIGENCIA 1995  
PESOS

MUNICIPIO	TOTAL TELEFONIA 1995
DEPARTAMENTO: N. DE SANTANDER	
54001 CUCUTA	109,250,000.00
54003 ABREGO	18,180,000.00
54051 ARBOLEDAS	7,660,000.00
54099 BOCHALEMA	6,290,000.00
54109 BUCARASICA	7,820,000.00
54125 CACOTA	5,560,000.00
54128 CACHIRA	10,220,000.00
54172 CHINACOTA	6,000,000.00
54174 CHITAGA	8,940,000.00
54206 CONVENCION	10,080,000.00
54223 CUCUTILLA	8,720,000.00
54239 DURANIA	4,770,000.00
54245 EL CARMEN	11,260,000.00
54250 EL TARRA	11,050,000.00
54261 EL ZULIA	9,310,000.00
54313 GRAMALOTE	6,730,000.00
54344 HACARI	12,890,000.00
54347 HERRAN	6,070,000.00
54377 LABATECA	9,000,000.00
54398 LA PLAYA	8,010,000.00
54405 LOS PATIOS	26,410,000.00
54418 LOURDES	5,960,000.00
54480 MUTISCUA	4,160,000.00
54498 OCAÑA	21,870,000.00
54518 PAMPLONA	14,220,000.00
54520 PAMPLONITA	6,230,000.00
54599 RAGONVALIA	5,670,000.00
54660 SALAZAR	8,670,000.00
54670 SAN CALIXTO	11,320,000.00
54673 SAN CAYETANO	5,110,000.00
54680 SANTIAGO	4,840,000.00
54720 SARDINATA	14,360,000.00
54743 SILOS	8,700,000.00
54800 TEORAMA	13,600,000.00
54810 TIBU	19,410,000.00
54820 TOLEDO	13,670,000.00
54871 VILLA CARO	7,460,000.00
54874 VILLA ROSARIO	12,160,000.00
54998 PUERTO SANTANDER	5,820,000.00
54999 LA ESPERANZA	9,700,000.00
SUBTOTAL N. DE SANTANDER	497,150,000.00

PARTICIPACION DE LOS MUNICIPIOS EN LOS ICN  
DISTRIBUCION DE TELEFONIA MOVIL CELULAR - VIGENCIA 1995  
PESOS

MUNICIPIO	TOTAL TELEFONIA 1995
DEPARTAMENTO: QUINDIO	
63001 ARMENIA	40,120,000.00
63111 BUENAVISTA	4,140,000.00
63130 CALARCA	14,600,000.00
63190 CIRCASIA	8,840,000.00
63212 CORDOBA	4,960,000.00
63272 FILANDIA	6,550,000.00
63302 GENOVA	5,730,000.00
63401 LA TEBAIDA	9,530,000.00
63470 MONTENEGRO	12,510,000.00
63548 PIJAO	5,930,000.00
63594 QUIMBAYA	11,470,000.00
63690 SALENTO	5,450,000.00
SUBTOTAL QUINDIO	129,830,000.00
DEPARTAMENTO: RISARALDA	
66001 PEREIRA	63,940,000.00
66045 APIA	7,310,000.00
66075 BALBOA	5,710,000.00
66088 BELEN DE UMBRIA	10,970,000.00
66170 DOSQUEBRADAS	30,680,000.00
66318 GUATICA	7,910,000.00
66383 LA CELIA	5,850,000.00
66400 LA VIRGINIA	12,190,000.00
66440 MARSELLA	8,890,000.00
66456 MISTRATO	9,600,000.00
66572 PUEBLO RICO	7,530,000.00
66594 QUINCHIA	14,460,000.00
66682 SANTA ROSA DE CABAL	19,360,000.00
66687 SANTUARIO	8,480,000.00
SUBTOTAL RISARALDA	212,880,000.00
DEPARTAMENTO: SANTANDER	
68001 BUCARAMANGA	62,460,000.00
68013 AGUADA	5,220,000.00
68020 ALBANIA	7,580,000.00
68051 ARATOCA	7,710,000.00
68077 BARBOSA	9,460,000.00

PARTICIPACION DE LOS MUNICIPIOS EN LOS ICN  
DISTRIBUCION DE TELEFONIA MOVIL CELULAR - VIGENCIA 1995  
PESOS

MUNICIPIO	TOTAL TELEFONIA 1995
68079 BARICHARA	6,990,000.00
68081 BARRANCABERMEJA	46,110,000.00
68092 BETULIA	5,570,000.00
68101 BOLIVAR	11,760,000.00
68121 CABRERA	5,590,000.00
68132 CALIFORNIA	2,790,000.00
68147 CAPITANEJO	6,990,000.00
68152 CARCASI	7,320,000.00
68160 CEPITA	4,940,000.00
68162 CERRITO	7,820,000.00
68167 CHARALA	9,480,000.00
68169 CHARTA	5,320,000.00
68176 CHIMA	5,250,000.00
68179 CHIPATA	6,490,000.00
68190 CIMITARRA	18,240,000.00
68207 CONCEPCION	8,030,000.00
68209 CONFINES	6,190,000.00
68211 CONTRATACION	4,810,000.00
68217 COROMORO	7,430,000.00
68229 CURITI	7,770,000.00
68235 EL CARMEN	10,150,000.00
68245 GUACAMAYO	5,200,000.00
68250 EL PENON	7,150,000.00
68255 EL PLAYON	10,440,000.00
68264 ENCINO	6,960,000.00
68266 ENCISO	7,070,000.00
68271 FLORIAN	8,430,000.00
68276 FLORIDABLANCA	39,360,000.00
68296 GALAN	6,370,000.00
68298 GAMBITA	6,980,000.00
68307 GIRON	19,600,000.00
68318 GUACA	8,540,000.00
68320 GUADALUPE	7,290,000.00
68322 GUAPOTA	4,340,000.00
68324 GUAVATA	7,590,000.00
68327 GUEPSA	5,150,000.00
68344 HATO	6,900,000.00
68368 JESUS MARIA	5,540,000.00
68370 JORDAN	3,660,000.00
68377 LA BELLEZA	8,860,000.00
68385 LANDAZURI	8,100,000.00
68397 LA PAZ	8,890,000.00
68406 LEBRIJA	12,930,000.00
68418 LOS SANTOS	7,800,000.00
68425 MACARAVITA	5,990,000.00
68432 MALAGA	7,830,000.00

PARTICIPACION DE LOS MUNICIPIOS EN LOS ICN  
DISTRIBUCION DE TELEFONIA MOVIL CELULAR - VIGENCIA 1995  
PESOS

MUNICIPIO	TOTAL TELEFONIA 1995
68444 MATANZA	6,540,000.00
68464 MOGOTES	9,460,000.00
68468 MOLAGAVITA	8,080,000.00
68498 OCAMONTE	4,970,000.00
68500 OIBA	4,970,000.00
68502 ONZAGA	7,830,000.00
68522 PALMAR	8,470,000.00
68524 PALMAS DEL SOCORRO	4,050,000.00
68533 PARAMO	5,060,000.00
68547 PIEDECUESTA	5,610,000.00
68549 PINCHOTE	18,670,000.00
68572 PUENTE NACIONAL	5,510,000.00
68573 PUERTO PARRA	10,390,000.00
68575 PUERTO WILCHES	7,880,000.00
68615 RIONEGRO	23,410,000.00
68655 SABANA DE TORRES	15,680,000.00
68669 SAN ANDRES	12,160,000.00
68673 SAN BENITO	9,630,000.00
68679 SAN GIL	8,110,000.00
68682 SAN JOAQUIN	10,860,000.00
68684 SAN JOSE MIRANDA	5,730,000.00
68686 SAN MIGUEL	7,550,000.00
68689 SAN VICENTE CHUCURI	7,170,000.00
68705 SANTA BARBARA	20,590,000.00
68720 SANTA HELENA	5,480,000.00
68745 SIMACOTA	6,150,000.00
68755 SOCORRO	9,350,000.00
68770 SUAITA	9,080,000.00
68773 SUCRE	7,850,000.00
68780 SURATA	11,770,000.00
68820 TONA	5,610,000.00
68855 VALLE SAN JOSE	5,370,000.00
68861 VELEZ	5,790,000.00
68867 VETAS	9,220,000.00
68872 VILLANUEVA	3,360,000.00
68895 ZAPATOCA	6,060,000.00
SUBTOTAL SANTANDER	6,680,000.00
DEPARTAMENTO: SUCRE	
70001 SINCELEJO	829,620,000.00
70110 BUENAVISTA	50,000,000.00
70124 CAIMITO	6,670,000.00
70204 COLOSO	8,000,000.00
	9,880,000.00

PARTICIPACION DE LOS MUNICIPIOS EN LOS ICN  
DISTRIBUCION DE TELEFONIA MOVIL CELULAR - VIGENCIA 1995  
PESOS

MUNICIPIO	TOTAL TELEFONIA 1995
70215 COROZAL	23,020,000.00
70230 CHALAN	7,050,000.00
70235 GALERAS	8,920,000.00
70265 GUARANDA	8,920,000.00
70400 LA UNION	9,990,000.00
70418 LOS PALMITOS	8,550,000.00
70429 MAJAGUAL	8,550,000.00
70473 MORROA	11,900,000.00
70508 OVEJAS	15,890,000.00
70523 PALMITO	15,890,000.00
70670 SAMPUES	8,100,000.00
70678 SAN BENITO ABAD	13,580,000.00
70702 SAN JUAN BETULIA	7,240,000.00
70708 SAN MARCOS	14,000,000.00
70713 SAN ONOFRE	13,590,000.00
70717 SAN PEDRO	9,160,000.00
70742 SINCE	17,560,000.00
70771 SUCRE	25,010,000.00
70820 TOLU	11,100,000.00
70823 TOLUVIEJO	15,070,000.00
	15,220,000.00
	14,580,000.00
	10,930,000.00
SUBTOTAL SUCRE	335,010,000.00
DEPARTAMENTO: TOLIMA	
73001 IBAGUE	72,770,000.00
73024 ALPUJARRA	5,920,000.00
73026 ALVARADO	6,350,000.00
73030 AMBALEMA	8,380,000.00
73043 ANZOATEGUI	8,830,000.00
73055 GUAYABAL	16,200,000.00
73067 ATACO	15,000,000.00
73124 CAJAMARCA	9,810,000.00
73148 CARMEN DE APICALA	4,990,000.00
73152 CASABIANCA	5,350,000.00
73168 CHAPARRAL	23,700,000.00
73200 COELLO	9,840,000.00
73217 COYAIMA	17,600,000.00
73226 CUNDAY	10,860,000.00
73236 DOLORES	9,070,000.00
73268 ESPINAL	21,660,000.00
73270 FALAN	9,970,000.00
73275 FLANDES	12,340,000.00
73283 FRESNO	13,690,000.00
73319 GUAMO	19,120,000.00

PARTICIPACION DE LOS MUNICIPIOS EN LOS ICN  
DISTRIBUCION DE TELEFONIA MOVIL CELULAR - VIGENCIA 1995  
PESOS

MUNICIPIO	TOTAL TELEFONIA 1995
73347 HERVEO	7,690,000.00
73349 HONDA	10,520,000.00
73352 ICONONZO	7,380,000.00
73408 LERIDA	6,130,000.00
73411 LIBANO	17,180,000.00
73443 MARIQUITA	11,140,000.00
73449 MELGAR	8,110,000.00
73461 MURILLO	5,180,000.00
73483 NATAGAIMA	14,730,000.00
73504 ORTEGA	21,750,000.00
73547 PIEDRAS	7,890,000.00
73555 PLANADAS	13,770,000.00
73563 PRADO	9,450,000.00
73585 PURIFICACION	13,740,000.00
73616 RIOBLANCO	18,020,000.00
73622 RONCESVALLES	6,080,000.00
73624 ROVIRA	14,470,000.00
73671 SALDAÑA	8,740,000.00
73675 SAN ANTONIO	11,300,000.00
73678 SAN LUIS	11,250,000.00
73686 SANTA ISABEL	6,390,000.00
73770 SUAREZ	9,040,000.00
73854 VALLE DE S.JUAN	5,570,000.00
73861 VENADILLO	9,490,000.00
73870 VILLA HERMOSA	5,940,000.00
73873 VILLARRICA	5,570,000.00
SUBTOTAL TOLIMA	567,970,000.00

## DEPARTAMENTO: VALLE DEL CAUCA

76001 CALI	283,730,000.00
76020 ALCALA	8,290,000.00
76036 ANDALUCIA	9,400,000.00
76041 ANSERMANUEVO	9,620,000.00
76054 ARGELIA	5,630,000.00
76100 BOLIVAR	8,860,000.00
76109 BUENAVENTURA	70,190,000.00
76111 BUGA	25,590,000.00
76113 BUGALAGRANDE	9,450,000.00
76122 CAICEDONIA	11,080,000.00
76126 CALIMA-DARIEN	6,440,000.00
76130 CANDELARIA	18,440,000.00
76147 CARTAGO	25,350,000.00
76233 DAGUA	14,700,000.00

PARTICIPACION DE LOS MUNICIPIOS EN LOS ICN  
DISTRIBUCION DE TELEFONIA MOVIL CELULAR - VIGENCIA 1995  
PESOS

MUNICIPIO	TOTAL TELEFONIA 1995
76243 EL AGUILA	6,600,000.00
76246 EL CAIRO	7,670,000.00
76248 EL CERRITO	16,470,000.00
76250 EL DOVIO	7,050,000.00
76275 FLORIDA	20,420,000.00
76306 GINEBRA	7,670,000.00
76318 GUACARI	11,280,000.00
76364 JAMUNDI	18,180,000.00
76377 LA CUMBRE	7,440,000.00
76400 LA UNION	9,700,000.00
76403 LA VICTORIA	7,870,000.00
76497 OBANDO	9,770,000.00
76520 PALMIRA	56,760,000.00
76563 PRADERA	17,700,000.00
76606 RESTREPO	7,560,000.00
76616 RIOFRIO	8,630,000.00
76622 ROLDANILLO	11,470,000.00
76670 SAN PEDRO	7,640,000.00
76736 SEVILLA	18,250,000.00
76823 TORO	8,590,000.00
76828 TRUJILLO	9,810,000.00
76834 TULUA	34,610,000.00
76845 ULLOA	5,310,000.00
76863 VERSALLES	6,740,000.00
76869 VIJES	7,300,000.00
76890 YOTOCO	8,130,000.00
76892 YUMBO	16,970,000.00
76895 ZARZAL	12,850,000.00
SUBTOTAL VALLE DEL CAUCA	875,210,000.00

## DEPARTAMENTO: ARAUCA

81001 ARAUCA	13,870,000.00
81065 ARAUQUITA	13,470,000.00
81220 CRAVO NORTE	4,790,000.00
81300 FORTUL	4,070,000.00
81591 PUERTO RONDON	5,020,000.00
81736 SARAVERENA	13,120,000.00
81794 TAME	10,360,000.00
SUBTOTAL ARAUCA	64,700,000.00

PARTICIPACION DE LOS MUNICIPIOS EN LOS ICN  
DISTRIBUCION DE TELEFONIA MOVIL CELULAR - VIGENCIA 1995  
PESOS

MUNICIPIO	TOTAL TELEFONIA 1995
DEPARTAMENTO: CASANARE	
85001 YOPAL	16,070,000.00
85010 AGUAZUL	8,660,000.00
85015 CHAMEZA	5,380,000.00
85125 HATO COROZAL	9,320,000.00
85136 LA SALINA	4,660,000.00
85139 MANI	8,290,000.00
85162 MONTERREY	6,610,000.00
85225 NUNCHIA	7,220,000.00
85230 OROCUE	8,120,000.00
85250 PAZ DE ARIPORO	9,170,000.00
85263 PORE	10,970,000.00
85279 RECETOR	5,320,000.00
85300 SABANALARGA	6,510,000.00
85315 SACAMA	7,170,000.00
85325 SAN LUIS DE PALENQUE	8,420,000.00
85400 TAMARA	11,280,000.00
85410 TAURAMENA	10,530,000.00
85430 TRINIDAD	5,410,000.00
85440 VILLANUEVA	7,650,000.00
SUBTOTAL CASANARE	156,760,000.00
DEPARTAMENTO: PUTUMAYO	
86001 MOCOA	11,340,000.00
86219 COLON	6,480,000.00
86320 ORITO	15,100,000.00
86568 PUERTO ASIS	25,110,000.00
86569 PUERTO CAICEDO	6,890,000.00
86571 PUERTO GUZMAN	7,180,000.00
86573 PUERTO LEGUIZAMO	12,040,000.00
86749 SIBUNDOY	8,490,000.00
86755 SAN FRANCISCO	4,590,000.00
86760 SANTIAGO	8,290,000.00
86865 VALLE GUAMUEZ	11,170,000.00
86885 VILLAGARZON	15,270,000.00
86999 SAN MIGUEL	8,510,000.00
SUBTOTAL PUTUMAYO	140,460,000.00

PARTICIPACION DE LOS MUNICIPIOS EN LOS ICN  
DISTRIBUCION DE TELEFONIA MOVIL CELULAR - VIGENCIA 1995  
PESOS

MUNICIPIO	TOTAL TELEFONIA 1995
DEPARTAMENTO: SAN ANDRES	
88001 SAN ANDRES	13,630,000.00
88564 PROVIDENCIA	5,450,000.00
SUBTOTAL SAN ANDRES	19,080,000.00
DEPARTAMENTO: AMAZONAS	
91001 LETICIA	12,710,000.00
91540 PUERTO NARINO	7,540,000.00
SUBTOTAL AMAZONAS	20,250,000.00
DEPARTAMENTO: GUAINIA	
94001 INIRIDA	10,900,000.00
SUBTOTAL GUAINIA	10,900,000.00
DEPARTAMENTO: GUAVIARE	
95001 SAN JOSE DEL GUAVIAR	19,280,000.00
95015 CALAMAR	5,790,000.00
95025 EL RETORNO	7,060,000.00
95200 MIRAFLORES	7,710,000.00
SUBTOTAL GUAVIARE	39,840,000.00
DEPARTAMENTO: VAUPES	
97001 MITU	16,270,000.00
97161 CARURU	6,310,000.00
97999 TARAIRA	4,560,000.00
SUBTOTAL VAUPES	27,140,000.00
DEPARTAMENTO: VICHADA	
99001 PUERTO CARRENO	7,860,000.00

PARTICIPACION DE LOS MUNICIPIOS EN LOS ICN  
DISTRIBUCION DE TELEFONIA MOVIL CELULAR - VIGENCIA 1995  
PESOS

MUNICIPIO	TOTAL TELEFONIA 1995
99524 LA PRIMAVERA	4,320,000.00
99666 SANTA ROSALIA	4,440,000.00
SUBTOTAL VICHADA	16,620,000.00
TOTAL:	13,640,820,062.00

PARTICIPACION DE LOS RESGUARDOS INDIGENAS EN LOS ICN  
DISTRIBUCION DE TELEFONIA MOVIL CELULAR - VIGENCIA 1995  
PESOS

MUNICIPIO	RESGUARDO	TOTAL TELEFONIA 1995
DEPARTAMENTO: ANTIOQUIA		
05172 CHIGORODO	POLINES	91,000.00
05234 DABEIBA	CHIMURRO-NENDO	78,000.00
05234 DABEIBA	CHUSCAL TUGURIDOCITO	70,600.00
05234 DABEIBA	PAVARANDO-AMPARRADO	95,800.00
05361 ITUANGO	SAN MATIAS	56,400.00
05364 JARDIN	CRISTIANIA	436,800.00
05475 MURINDO	MURINDO	140,000.00
05475 MURINDO	RIO CHAGERADO	117,800.00
05490 NECOCLI	CAIMAN ALTO	71,800.00
05490 NECOCLI	EL VOLAO	121,400.00
05837 TURBO	CAIMAN NUEVO	138,000.00
05873 VIGIA DEL FUERTE	EL SALADO	22,400.00
05873 VIGIA DEL FUERTE	GUAGUANDO	22,400.00
05873 VIGIA DEL FUERTE	JENGADO APARTADO	20,800.00
05873 VIGIA DEL FUERTE	RIO JARAPETO	50,400.00
SUBTOTAL ANTIOQUIA		1,533,600.00
DEPARTAMENTO: BOYACA		
15223 CUBARA	COBARIA-TEGRIA	466,300.00
15223 CUBARA	TAURETE AGUABLANCA	81,600.00
SUBTOTAL BOYACA		547,900.00
DEPARTAMENTO: CALDAS		
17614 RIO SUCIO	CAÑAMOMO-LOMAPRIETA	4,902,000.00
17614 RIO SUCIO	LA MONTAÑA	3,664,200.00
17777 SUPIA	CAÑAMOMO -LOMAPRIETA	2,995,900.00
SUBTOTAL CALDAS		11,562,100.00
DEPARTAMENTO: CAQUETA		
18001 FLORENCIA	HONDURAS	29,600.00
18460 MILAN	GORGONIA	37,800.00
18460 MILAN	AGUANEGRA	86,800.00
18460 MILAN	COREGUAJE DE HERICHA	42,600.00
18460 MILAN	GETUCHA	16,200.00



PARTICIPACION DE LOS RESGUARDOS INDIGENAS EN LOS ICN  
DISTRIBUCION DE TELEFONIA MOVIL CELULAR - VIGENCIA 1995  
PESOS

MUNICIPIO	RESGUARDO	TOTAL TELEFONIA 1995
18460	MILAN	JACOME 26,000.00
18460	MILAN	MATICURU 67,800.00
18460	MILAN	LA ESPERANZA 13,800.00
18610	SAN JOSE DEL FRAGUA	SAN ANTONIO DE FRAGUA 22,000.00
18610	SAN JOSE DEL FRAGUA	EL PORTAL 12,200.00
18610	SAN JOSE DEL FRAGUA	SAN MIGUEL 37,000.00
18765	SOLANO	WITORA 55,200.00
18765	SOLANO	ADUCHE 41,800.00
18765	SOLANO	AMENANAE 24,400.00
18765	SOLANO	COROPOYA 19,400.00
18765	SOLANO	CUERAZO 24,000.00
18765	SOLANO	EL DIAMANTE 27,600.00
18765	SOLANO	EL QUINCE 33,200.00
18765	SOLANO	EL TRIUNFO 21,600.00
18765	SOLANO	MONOCHOA 101,000.00
18765	SOLANO	NIÑERAS 42,200.00
18765	SOLANO	PEÑAS ROJAS 24,800.00
18765	SOLANO	PUERTO NARANJO 25,600.00
18765	SOLANO	PUERTO ZABALO-LOS MONOS 88,300.00
18765	SOLANO	CUSUMBE-AGUA BLANCA 10,200.00
18860	VALPARAISO	
SUBTOTAL CAQUETA		931,100.00
DEPARTAMENTO: CAUCA		
19001	POPAYAN	PAEZ DE QUINTANA 621,700.00
19001	POPAYAN	POBLAZON 275,600.00
19022	ALMAGUER	CAQUIONA 1,558,700.00
19137	CALDONO	CALDONO-PLAN ZUÑIGA 2,325,000.00
19137	CALDONO	LA AGUADA-SAN ANTONIO 413,900.00
19137	CALDONO	PIOYA 460,900.00
19137	CALDONO	PUEBLO NUEVO 689,900.00
19256	EL TAMBO	ALTO DEL REY 147,800.00
19355	INZA	SAN ANDRES DE PISIMBALA 618,900.00
19355	INZA	SANTA ROSA 413,900.00
19355	INZA	TUNBICHUCUE 167,600.00
19355	INZA	YAQUIVA 836,100.00
19364	JAMBALO	JAMBALO 2,033,300.00
19397	LA VEGA	GUACHICONO 1,196,800.00
19397	LA VEGA	PANCITARA 1,258,800.00
19418	LOPEZ DE MICAY	IGUANA 94,200.00
19473	MORALES	AGUANEGRA 180,600.00
19473	MORALES	CHIMBORAZO 382,400.00
19473	MORALES	HONDURAS 630,700.00
19517	PAEZ	AVIRAMA 1,734,500.00

PARTICIPACION DE LOS RESGUARDOS INDIGENAS EN LOS ICN  
DISTRIBUCION DE TELEFONIA MOVIL CELULAR - VIGENCIA 1995  
PESOS

MUNICIPIO	RESGUARDO	TOTAL TELEFONIA 1995
19517	PAEZ	BELALCAZAR 581,100.00
19517	PAEZ	CHINAS 140,400.00
19517	PAEZ	HUILA 1,340,300.00
19517	PAEZ	LAME 252,300.00
19517	PAEZ	MOSOCO 749,000.00
19517	PAEZ	SAN JOSE 190,000.00
19517	PAEZ	SUIN 66,600.00
19517	PAEZ	TALAGA 1,379,800.00
19517	PAEZ	TOEZ 182,100.00
19517	PAEZ	TOGOIMA 674,100.00
19517	PAEZ	VITONGO 1,537,400.00
19585	PURACE	COCONUCO 825,900.00
19585	PURACE	PURACE 1,010,400.00
19693	SAN SEBASTIAN	SAN SEBASTIAN 1,483,000.00
19698	SANTANDER DE QUILICHAO	TIGRES Y MUNCHIQUE 842,400.00
19701	SANTA ROSA	GUAYUYACO 197,100.00
19743	SILVIA	AMBALO 968,600.00
19743	SILVIA	GUAMBIA 5,217,000.00
19743	SILVIA	PITAYO 1,147,600.00
19743	SILVIA	QUINCHAYA 638,300.00
19743	SILVIA	QUIZGO 867,300.00
19743	SILVIA	TUMBURAO 110,800.00
19760	SOTARA	RIO BLANCO 1,416,800.00
19809	TIMBIQUI	CALLE SANTA ROSA 138,000.00
19809	TIMBIQUI	GUANGUI 344,500.00
19809	TIMBIQUI	INFI 295,700.00
19821	TORIBIO	SAN FRANCISCO 1,182,600.00
19821	TORIBIO	TACUEYO 1,427,000.00
19821	TORIBIO	TORIBIO 1,222,000.00
19824	TOTORO	JEBALA 293,300.00
19824	TOTORO	NOVIRAO 296,000.00
19824	TOTORO	PANIQUITA 283,800.00
19824	TOTORO	POLINDARA 418,700.00
19824	TOTORO	TOTORO 739,100.00
SUBTOTAL CAUCA		44,500,300.00
DEPARTAMENTO: CESAR		
20001	VALLEDUPAR	ARHUACO DE LA SIERRA 3,966,900.00
20001	VALLEDUPAR	KOGUI-MALAYO-ARHUACO 1,243,400.00
20013	AGUSTIN CODAZZI	IROKA 138,800.00
20045	BECERRIL	SOCORPA 292,500.00

PARTICIPACION DE LOS RESGUARDOS INDIGENAS EN LOS ICN  
DISTRIBUCION DE TELEFONIA MOVIL CELULAR - VIGENCIA 1995  
PESOS

MUNICIPIO	RESGUARDO	TOTAL TELEFONIA 1995
-----		
SUBTOTAL CESAR		5,641,600.00
DEPARTAMENTO: CORDOBA		
23580	PUERTO LIBERTADOR	QUEBRADA CAÑAVERAL 101,000.00
23670	SAN ANDRES DE SOTAVENTO	SAN ANDRES DE SOTAVENTO 8,360,800.00
23807	TIERRALTA	ALTO SINU,ESMERALDA,CRUZ GRAND 321,700.00
SUBTOTAL CORDOBA		8,783,500.00
DEPARTAMENTO: CUNDINAMARCA		
25214	COTA	RESGUARDO DE COTA 732,900.00
SUBTOTAL CUNDINAMARCA		732,900.00
DEPARTAMENTO: CHOCO		
27001	QUIBDO	ALTO RIO BUEY 32,000.00
27001	QUIBDO	ALTO RIO TAGACHI 41,000.00
27001	QUIBDO	AME 25,200.00
27001	QUIBDO	BETE-AURO BETE, AURO DEL BUEY 49,200.00
27001	QUIBDO	CAIMANERO DE JAMPAPA 26,400.00
27001	QUIBDO	CHIQUE-RIO TANGUI 10,600.00
27001	QUIBDO	EL 20, PLAYA ALTA Y EL 90 109,200.00
27001	QUIBDO	MOTORDO 21,600.00
27001	QUIBDO	RIO MUNGUIDO 32,400.00
27001	QUIBDO	RIO BEBARAMA 33,200.00
27001	QUIBDO	RIO ICHO QUEBRADA BARATUDO 32,800.00
27001	QUIBDO	RIO NEGUA 34,600.00
27001	QUIBDO	RIOS PATO-JENGADA 43,000.00
27025	ALTO BAUDO	AGUACLARA-BELLALUZ 76,000.00
27025	ALTO BAUDO	DOMINICO-LONDOÑO-PARTADO 105,600.00
27025	ALTO BAUDO	PUERTO ALEGRE-LA DIVISA 166,800.00
27025	ALTO BAUDO	RIOS CATRU Y DUBASA 243,200.00
27025	ALTO BAUDO	RIOS JURUBIDA,CHORI,ALTO BAUDO 127,400.00
27073	BAGADO	TAHAMI DEL ANDAGUEDA 827,900.00
27075	BAHIA SOLANO	VALLE BOROBORO-POZOMANZA-BRAZO 187,600.00
27077	BAJO BAUDO	BELLAVISTA-UNION PITALITO 335,100.00
27077	BAJO BAUDO	LA JUAGUA-GUACHAL-PITALITO 16,200.00
27077	BAJO BAUDO	ORDO-SIVIRU-AGUACLARA 45,800.00
27077	BAJO BAUDO	PAVASA-JELLA 84,400.00

PARTICIPACION DE LOS RESGUARDOS INDIGENAS EN LOS ICN  
DISTRIBUCION DE TELEFONIA MOVIL CELULAR - VIGENCIA 1995  
PESOS

MUNICIPIO	RESGUARDO	TOTAL TELEFONIA 1995
-----		
27077	BAJO BAUDO	PUERTO LIBRE-RIO PEPE 45,400.00
27077	BAJO BAUDO	QUEBRADA QUERA 44,200.00
27077	BAJO BAUDO	RIO ORPUA 157,700.00
27077	BAJO BAUDO	RIO PURRICHIA 236,500.00
27077	BAJO BAUDO	RIO TORREIDO-CHIMANI 105,200.00
27077	BAJO BAUDO	SANTA CECILIA-QUEBRADA ORO 50,000.00
27077	BAJO BAUDO	SANTA ROSA DE IJUA 20,500.00
27077	BAJO BAUDO	TRAPICHE-RIO PEPE 24,800.00
27099	BOJAYA	ALTO RIO BOJAYA 150,600.00
27099	BOJAYA	ALTO RIO CUIA 60,000.00
27099	BOJAYA	BUCHADO-AMPARRADO 23,600.00
27099	BOJAYA	NAPIPI 43,800.00
27099	BOJAYA	OPOGADO-GUAGUANDO 88,700.00
27099	BOJAYA	RIO UVA Y POGUE 210,100.00
27099	BOJAYA	TUNGINA-APARTADO-ZUÑIGA 39,800.00
27245	EL CARMEN DE ATRATO	EL DOCE-QUEBRADA BORBOLLON 43,400.00
27245	EL CARMEN DE ATRATO	RIO LA PLAYA 36,200.00
27361	ISTMINA	BUENAVISTA 14,600.00
27361	ISTMINA	CHAGPIEN-TORDO 138,000.00
27361	ISTMINA	DOCORDO-BALSALITO 87,600.00
27361	ISTMINA	NUEVO PITALITO 41,000.00
27361	ISTMINA	PAPAYO 50,800.00
27361	ISTMINA	PUADO, MATARE, LA LERMA, TERDO 196,300.00
27361	ISTMINA	RIO PICHIMA 157,700.00
27361	ISTMINA	RIO TAPARAL 123,000.00
27361	ISTMINA	SANTA MARIA DE PANGALA 197,100.00
27361	ISTMINA	TIOSILIDIO 35,400.00
27361	ISTMINA	TOGOROMA 66,200.00
27361	ISTMINA	UNION CHOCO SAN CRISTOBAL 231,000.00
27372	JURADO	GUAYABAL DE PARTADO 37,800.00
27372	JURADO	JURADO 268,100.00
27372	JURADO	SANTA MARIA DE CURICHE 57,600.00
27413	LLORO	RIO LANAS O CAPA 110,400.00
27413	LLORO	RIO KUMBU 256,200.00
27413	LLORO	HURTADO-TEGAVERA 84,000.00
27413	LLORO	WANCHIRADO 52,400.00
27495	NUQUI	RIO NUQUI 73,000.00
27495	NUQUI	RIO PANGUI 59,600.00
27495	NUQUI	ALTO BAUDO 188,000.00
27615	RIO SUCIO	JAGUAL RIO CHINTADO 163,600.00
27615	RIO SUCIO	RIO LA RAYA 25,200.00
27615	RIO SUCIO	PERANCHITO 27,600.00
27615	RIO SUCIO	PERANCHO 15,000.00
27615	RIO SUCIO	PEÑA BLANCA-RIO TRUANDO 28,400.00
27615	RIO SUCIO	RIO DOMINGODO 78,800.00
27615	RIO SUCIO	RIO QUIPARADO 64,200.00

PARTICIPACION DE LOS RESGUARDOS INDIGENAS EN LOS ICN  
DISTRIBUCION DE TELEFONIA MOVIL CELULAR - VIGENCIA 1995  
PESOS

MUNICIPIO	RESGUARDO	TOTAL TELEFONIA 1995	
27615	RIO SUCIO	SALAQUI-PAVARANDO	339,000.00
27615	RIO SUCIO	YARUMAL Y EL BARRANCO	25,600.00
27787	TADO	BOCHOROMA-BOCHOROMACITO	30,800.00
27787	TADO	MONDO-MONDOCITO	66,600.00
27787	TADO	TARENA	81,600.00
27800	UNGUIA	ARQUIA	133,200.00
27800	UNGUIA	CUTI	19,400.00
27800	UNGUIA	TANELA, (DADICHI-CITARA)	78,800.00

## SUBTOTAL CHOCO

7,791,300.00

## DEPARTAMENTO: HUILA

41615	RIVERA	TAMAS DEL CAGUAN	37,800.00
-------	--------	------------------	-----------

## SUBTOTAL HUILA

37,800.00

## DEPARTAMENTO: GUAJIRA

44001	RIOHACHA	KOGUI-MALAYO-ARHUACO	5,817,700.00
44078	BARRANCAS	EL ZAHINO GUAYABITO MURIAYTUY	451,000.00
44078	BARRANCAS	PROVINCIAL	302,000.00
44078	BARRANCAS	SAN FRANCISCO	289,000.00
44078	BARRANCAS	TRUPIOGACHO-LA MESETA	315,800.00
44078	BARRANCAS	WAYUU DE LOMAMATO	369,800.00
44430	MAICAO	ALTA Y MEDIA GUAJIRA	10,449,300.00
44560	MANAURE	ALTA Y MEDIA GUAJIRA	9,608,800.00
44650	SAN JUAN DEL CESAR	KOGUI-MALAYO-ARHUACO	50,000.00
44847	URIBIA	ALTA Y MEDIA GUAJIRA	21,779,300.00

## SUBTOTAL GUAJIRA

49,432,700.00

## DEPARTAMENTO: MAGDALENA

47001	SANTA MARTA	KOGUI-MALAYO-ARHUACO	723,300.00
47053	ARACATACA	KOGUI-MALAYO-ARHUACO	197,100.00
47058	ARIGUANI	CHIMILA DE SAN ANGEL	153,000.00
47189	CIENAGA	KOGUI-MALAYO-ARHUACO	228,600.00
47288	FUNDACION	ARHUACO DE LA SIERRA	563,700.00

## SUBTOTAL MAGDALENA

1,865,700.00

PARTICIPACION DE LOS RESGUARDOS INDIGENAS EN LOS ICN  
DISTRIBUCION DE TELEFONIA MOVIL CELULAR - VIGENCIA 1995  
PESOS

MUNICIPIO	RESGUARDO	TOTAL TELEFONIA 1995	
DEPARTAMENTO: META			
50325	MAPIRIPAN	MUCUARE	42,200.00
50325	MAPIRIPAN	CAÑO JABON	55,200.00
50325	MAPIRIPAN	CAÑO OVEJAS	30,400.00
50568	PUERTO GAITAN	AWALIBA (ABARIBA)	120,600.00
50568	PUERTO GAITAN	COROZAL TAPAOJO	108,400.00
50568	PUERTO GAITAN	DOMO PLANAS (SAN RAFAEL)	231,800.00
50568	PUERTO GAITAN	EL TIGRE	147,800.00
50568	PUERTO GAITAN	IBIBI (IWIWI)	44,600.00
50568	PUERTO GAITAN	WACOYO	193,200.00
50568	PUERTO GAITAN	EL UNUMA (PARTE ALTA)	429,700.00
50573	PUERTO LOPEZ	EL TURPIAL	41,400.00
50573	PUERTO LOPEZ	LA VICTORIA	61,100.00

## SUBTOTAL META

1,506,400.00

## DEPARTAMENTO: NARIÑO

52022	ALDANA	ALDANA	598,500.00
52215	CORDOBA	CORDOBA	1,681,700.00
52224	CARLOSAMA	CARLOSAMA	1,217,400.00
52227	CUMBAL	CHILES	911,000.00
52227	CUMBAL	CUMBAL	3,674,800.00
52227	CUMBAL	MAYASQUER	267,700.00
52227	CUMBAL	PANAM	650,500.00
52258	EL TABLON	APONTE	403,700.00
52317	GUACHUCAL	COLIMBA	591,300.00
52317	GUACHUCAL	GUACHUCAL	801,400.00
52317	GUACHUCAL	MUELLAMUES	1,580,800.00
52356	IPIALES	SAN JUAN	857,800.00
52356	IPIALES	YARAMAL	365,800.00
52356	IPIALES	IPIALES	591,300.00
52435	MALLAMA	MALLAMA	168,300.00
52490	OLAYA HERRERA	RIO SAQUIANGA	37,800.00
52490	OLAYA HERRERA	RIO SATINGA	71,800.00
52560	POTOSI	POTOSI	310,200.00
52612	RICAUARTE	AWA DEL ALTO ALBI	48,400.00
52612	RICAUARTE	CUCHILLA DEL PALMAR	65,800.00
52612	RICAUARTE	GUALCALA	117,400.00
52612	RICAUARTE	GUAMBI-YASLAMI	61,100.00
52612	RICAUARTE	PIALAPI PUEBLO VIEJO	271,200.00
52612	RICAUARTE	RAMOS-MONGON-MANCHURIA	78,800.00
52699	SANTA CRUZ	GUACHAVEZ	417,100.00

PARTICIPACION DE LOS RESGUARDOS INDIGENAS EN LOS ICN  
DISTRIBUCION DE TELEFONIA MOVIL CELULAR - VIGENCIA 1995  
PESOS

MUNICIPIO	RESGUARDO	TOTAL TELEFONIA 1995
52835	TUMACO	EL GRAN SABALO 684,300.00
52835	TUMACO	LA TURBIA 212,500.00
52838	TUQUERRES	TUQUERRES 365,800.00
52838	TUQUERRES	YASCUAL 497,500.00
SUBTOTAL NARIÑO		17,601,700.00
DEPARTAMENTO: N. DE SANTANDER		
54206	CONVENCION	GABARRA 27,200.00
54206	CONVENCION	MOTILON BARI 188,400.00
54245	EL CARMEN	MOTILON BARI 151,400.00
54800	TEORAMA	GABARRA (SHUBACBARINA) 73,800.00
54800	TEORAMA	MOTILON BARI (BIRDICAYRA) 164,000.00
54810	TIBU	GABARRA (BABUCBOQUIRA) 104,000.00
54810	TIBU	MOTILON BARI 8,600.00
SUBTOTAL N. DE SANTANDER		717,400.00
DEPARTAMENTO: RISARALDA		
66456	MISTRATO	RIO SAN JUAN MARGEN IZQUIERDA 853,100.00
66572	PUEBLO RICO	RIO SAN JUAN MARGEN DERECHA 1,058,400.00
SUBTOTAL RISARALDA		1,911,500.00
DEPARTAMENTO: SUCRE		
70001	SINCELEJO	SAN ANDRES DE SOTAVENTO 571,600.00
70523	PALMITO	SAN ANDRES DE SOTAVENTO 929,900.00
70670	SAMPUES	SAN ANDRES DE SOTAVENTO 1,524,400.00
SUBTOTAL SUCRE		3,025,900.00
DEPARTAMENTO: TOLIMA		
73483	NATAGAIMA	TINAJAS 78,000.00
73555	PLANADAS	GAITANIA 482,500.00
SUBTOTAL TOLIMA		560,500.00

PARTICIPACION DE LOS RESGUARDOS INDIGENAS EN LOS ICN  
DISTRIBUCION DE TELEFONIA MOVIL CELULAR - VIGENCIA 1995  
PESOS

MUNICIPIO	RESGUARDO	TOTAL TELEFONIA 1995
DEPARTAMENTO: VALLE DEL CAUCA		
76100	BOLIVAR	CAÑON RIO SAN QUININI 40,200.00
76100	BOLIVAR	RIO GARRAPATAS 313,400.00
76109	BUENAVENTURA	CABECERAS 128,500.00
76109	BUENAVENTURA	BURUJON-LA UNION SAN BERNARDO 157,700.00
76109	BUENAVENTURA	CHACHAJO 41,000.00
76109	BUENAVENTURA	GUAYACAN - SANTA ROSA 36,600.00
76109	BUENAVENTURA	RIO DAGUA 37,400.00
76109	BUENAVENTURA	RIO NAYA 63,800.00
76250	EL DOVIO	RIO GARRAPATAS 342,200.00
SUBTOTAL VALLE DEL CAUCA		1,160,800.00
DEPARTAMENTO: ARAUCA		
81065	ARAUQUITA	EL VIGIA 67,800.00
81794	TAME	ANGOSTURA 31,600.00
81794	TAME	CAÑO CLARO 27,600.00
81794	TAME	CUSAY-LA COLORADA 99,000.00
81794	TAME	GENAREROS 42,200.00
81794	TAME	JULIEROS Y VELAZQUEROS 45,400.00
81794	TAME	LOS IGUANITOS 16,200.00
81794	TAME	MACARIEROS 23,200.00
81794	TAME	PARREROS 47,300.00
81794	TAME	PUYEROS 29,200.00
81794	TAME	ROQUEROS 41,400.00
SUBTOTAL ARAUCA		470,900.00
DEPARTAMENTO: CASANARE		
85125	HATO COROZAL	CAÑO MOCHUELO-HATO COROZAL 1,071,800.00
85230	OROCUE	EL CONSEJO 42,600.00
85230	OROCUE	EL DUYA 70,200.00
85230	OROCUE	EL MEDANO 33,600.00
85230	OROCUE	EL SALADILLO 16,200.00
85230	OROCUE	EL SUSPIRO 13,400.00
85230	OROCUE	PARAVARE 41,000.00
85230	OROCUE	SAN JUANITO 41,000.00
85250	PAZ DE ARIPORO	CAÑO MOCHUELO - HATO COROZAL 248,000.00
85315	SACAMA	CHAPARRAL Y BARRO NEGRO 59,200.00

PARTICIPACION DE LOS RESGUARDOS INDIGENAS EN LOS ICN  
DISTRIBUCION DE TELEFONIA MOVIL CELULAR - VIGENCIA 1995  
PESOS

MUNICIPIO	RESGUARDO	TOTAL TELEFONIA 1995
-----		
SUBTOTAL CASANARE		1,637,000.00
DEPARTAMENTO: PUTUMAYO		
86001	MOCOA	YUNGUILLO 335,100.00
86219	COLON	VALLE SIBUNDOY 139,200.00
86568	PUERTO ASIS	BUENAVISTA 83,600.00
86568	PUERTO ASIS	SANTA CRUZ DE PIÑUNA 23,200.00
86571	PUERTO GUZMAN	CALENTURAS 25,600.00
86573	PUERTO LEGUIZAMO	EL HACHA 38,200.00
86573	PUERTO LEGUIZAMO	EL TABLERO 57,200.00
86573	PUERTO LEGUIZAMO	JIRIJIRI 77,200.00
86573	PUERTO LEGUIZAMO	LAGARTO COCHA 61,500.00
86573	PUERTO LEGUIZAMO	PREDIO PUTUMAYO 90,600.00
86749	SIBUNDOY	SIBUNDOY PARTE ALTA 119,000.00
86749	SIBUNDOY	VALLE DE SIBUNDOY 653,600.00
86755	SAN FRANCISCO	VALLE SIBUNDOY 209,700.00
86760	SANTIAGO	VALLE SIBUNDOY 569,700.00
SUBTOTAL PUTUMAYO		2,483,400.00
DEPARTAMENTO: AMAZONAS		
91	EL ENCANTO	PREDIO PUTUMAYO 599,500.00
91	LA CHORRERA	PREDIO PUTUMAYO 952,400.00
91	PUERTO SANTANDER	NUNUYA DE VILLA AZUL 47,000.00
91	LA PEDRERA	COMEFAYU 140,000.00
91	PUERTO ARICA	PREDIO PUTUMAYO 591,300.00
91	LA PEDRERA	PUERTO CORDOBA 56,400.00
91	MIRITI PARANA	YAIGOJE-RIO APAPORIS 199,500.00
91	MIRITI PARANA	MIRITI PARANA 439,100.00
91	PUERTO SANTANDER	PREDIO PUTUMAYO 233,800.00
91	TARAPACA	COTHUE PUTUMAYO 339,400.00
91	PUERTO ALEGRIA	PREDIO PUTUMAYO 434,400.00
91	PUERTO SANTANDER	ADUCHE 82,800.00
91001	LETICIA	ARARA 111,200.00
91001	LETICIA	K.6 Y 11 TARAPACA 120,600.00
91001	LETICIA	NAZARETH 75,700.00
91001	LETICIA	SAN ANTONIO DE LOS LAGOS 56,400.00
91001	LETICIA	SAN SEBASTIAN 61,500.00
91001	LETICIA	STA SOFIA EL PROGRESO 110,000.00
91001	LETICIA	EL VERGEL 17,400.00
91001	LETICIA	MACEDONIA 161,600.00

PARTICIPACION DE LOS RESGUARDOS INDIGENAS EN LOS ICN  
DISTRIBUCION DE TELEFONIA MOVIL CELULAR - VIGENCIA 1995  
PESOS

MUNICIPIO	RESGUARDO	TOTAL TELEFONIA 1995
-----		
91001	LETICIA	MOCAGUA 71,400.00
91001	LETICIA	ZARAGOZA 89,500.00
91540	PUERTO NARINO	PUERTO NARINO 891,300.00
SUBTOTAL AMAZONAS		5,882,200.00
DEPARTAMENTO: GUAINIA		
94	GARZA MORICHAL	CUENCA MEDIA Y ALTA RIO INIRID 931,500.00
94	PUERTO COLOMBIA	RIOS CUAIRI E ISANA 890,500.00
94	BARRANCOMINAS	CARPINTERO-PALOMAS 138,000.00
94	BARRANCOMINAS	CHIGUIRO 34,600.00
94	BARRANCOMINAS	CONCORDIA 42,600.00
94	BARRANCOMINAS	GUACO BAJO-GUACO ALTO 143,900.00
94	BARRANCOMINAS	MINITAS-MIRALINDO 73,800.00
94	BARRANCOMINAS	MURCIELAGO-ALTAMIRA 51,200.00
94	PUERTO COLOMBIA	PARTE ALTA RIO GUAINIA 238,500.00
94	BARRANCOMINAS	PUEBLO NUEVO - LAGUNA COLORADA 171,100.00
94	CACAGUAL	RIOS ATAPO E INIRIDA 387,500.00
94	PUERTO COLOMBIA	TONINA-TEJAL-SAN JOSE 550,300.00
94	SAN FELIPE	BAJO RIO GUAINIA Y NEGRO 382,000.00
94	BARRANCOMINAS	ARRECIFAL 40,200.00
94	BARRANCOMINAS	LAGUNA CURVINA-SAPUARA 29,200.00
94001	PUERTO INIRIDA	ALMIDON LA CEIBA 51,200.00
94001	PUERTO INIRIDA	BACHACHO BUENAVISTA 73,400.00
94001	PUERTO INIRIDA	BARRANQUITO-LAGUNA COLORADA 95,400.00
94001	PUERTO INIRIDA	CARANACOA YURI LAGUNA MOROCOTO 187,600.00
94001	PUERTO INIRIDA	CARRIZAL 33,900.00
94001	PUERTO INIRIDA	COAYARE EL COCO 72,600.00
94001	PUERTO INIRIDA	CUMARAL, GUAMUCO 10,200.00
94001	PUERTO INIRIDA	EL VENADO 48,800.00
94001	PUERTO INIRIDA	PAUJIL 198,700.00
94001	PUERTO INIRIDA	REMANSO CHORRO BOCON 193,200.00
94001	PUERTO INIRIDA	SEJALITO - SAN BENITO 43,000.00
SUBTOTAL GUAINIA		5,112,900.00
DEPARTAMENTO: GUAVIARE		
95001	SAN JOSE DEL GUAVIARE	B.CEIBA LAGUNA ARAGUATO 40,600.00
95001	SAN JOSE DEL GUAVIARE	BARRANCON 47,300.00
95001	SAN JOSE DEL GUAVIARE	CAÑO NEGRO 30,800.00
95001	SAN JOSE DEL GUAVIARE	COROCORO 70,600.00
95001	SAN JOSE DEL GUAVIARE	PANURE-VENEZUELA 29,200.00

PARTICIPACION DE LOS RESGUARDOS INDIGENAS EN LOS ICN  
DISTRIBUCION DE TELEFONIA MOVIL CELULAR - VIGENCIA 1995  
PESOS

MUNICIPIO	RESGUARDO	TOTAL TELEFONIA 1995
95200	MIRAFLORES LAGOS DEL DORADO	123,000.00
SUBTOTAL GUAVIARE		341,500.00
DEPARTAMENTO: VAUPES		
97	YAVARATE PARTE ORIENTAL VAUPES	465,100.00
97	PARANA Y PACO YAIGOE-RIO APAPORIS	39,800.00
97001	MITU BACATI-ARARA	368,600.00
97001	MITU PARTE ORIENTAL VAUPES	4,665,800.00
97161	CARURU PARTE ORIENTAL VAUPES	1,404,600.00
SUBTOTAL VAUPES		6,943,900.00
DEPARTAMENTO: VICHADA		
99	AMANAVEN BERROCAL-AJOTA PUERTO ESCONDID	149,000.00
99	CUMARIBO SANTA TERESITA DEL TUPARRO	331,100.00
99	AMANAVEN ATANA-PIRARIAMI	175,800.00
99	AMANAVEN CAÑO BOCON BRAZO AMANAVEN	54,800.00
99	AMANAVEN CAÑO ZAMA	44,200.00
99	AMANAVEN CUMARAL BRAZO AMANAVEN	43,800.00
99	AMANAVEN GIRO	43,400.00
99	AMANAVEN LAGUNA ANGUILLA LA MACARENA	62,200.00
99	AMANAVEN LAGUNA NEGRA Y CACAO	71,400.00
99	AMANAVEN MATAVEN-FRUTA	65,000.00
99	AMANAVEN MOROCOTO BUENAVISTA	129,700.00
99	AMANAVEN YURI	37,400.00
99	SAN JOSE DE OCUNE CAÑO CAVASI	276,700.00
99	SAN JOSE DE OCUNE CUNA-TSEPAJIBO-WARRACAÑA	228,600.00
99	SAN JOSE DE OCUNE EL UNUMA (PARTE ALTA)	786,100.00
99	SAN JOSE DE OCUNE KAWAMERUBA	52,400.00
99	SAN JOSE DE OCUNE RIO MUCO Y GUARROJO	345,700.00
99	SAN JOSE DE OCUNE RIO SIARE-BARRANCO LINDO	94,600.00
99	SAN JOSE DE OCUNE RIO TOMO Y WEBERI	240,100.00
99	SAN JOSE DE OCUNE SARACURE RIO CADA	287,400.00
99	SAN JOSE DE OCUNE VALDIVIA	34,300.00
99	SANTA RITA BAJO VICHADA (SANTA RITA)	1,319,400.00
99001	PUERTO CARREÑO LA LLANURA	58,800.00
99001	PUERTO CARREÑO CAÑO BACHACO	17,000.00
99001	PUERTO CARREÑO CAÑO GUARIPA	41,400.00
99001	PUERTO CARREÑO CAÑO HORMIGAS	10,600.00
99001	PUERTO CARREÑO CAÑO MESETAS-DAGUA	39,000.00
99001	PUERTO CARREÑO CHOLOLOBO-MATATU	43,000.00

PARTICIPACION DE LOS RESGUARDOS INDIGENAS EN LOS ICN  
DISTRIBUCION DE TELEFONIA MOVIL CELULAR - VIGENCIA 1995  
PESOS

MUNICIPIO	RESGUARDO	TOTAL TELEFONIA 1995
99001	PUERTO CARREÑO EGUA-GUARICANA	46,600.00
99001	PUERTO CARREÑO GUACAMAYA-MAMIYARE	115,900.00
99001	PUERTO CARREÑO GUACAMAYA-MAIPORE	41,000.00
99001	PUERTO CARREÑO LA ESMERALDA	25,200.00
99001	PUERTO CARREÑO MEREY LA VERAITA	45,800.00
99001	PUERTO CARREÑO SAN LUIS DEL TOMO	300,400.00
99524	LA PRIMAVERA CAMPOALEGRE-RIPIALITO	35,800.00
99666	SANTA ROSALIA LA PASCUA	124,600.00
99666	SANTA ROSALIA SANTA ROSALIA	34,600.00
SUBTOTAL VICHADA		5,852,800.00
TOTAL:		188,569,300.00

## ANEXO No 12

Santafé de Bogotá D.C., Septiembre 12 de 1995

Doctor  
**JUAN CARLOS RAMIREZ**  
Secretario CONPES SOCIAL  
Ciudad

Respetado Doctor,

Conforme a lo dispuesto por el numeral 16 del Artículo 21 de la Ley 60 de 1993, las participaciones de que trata el Artículo 367 de la Constitución, se podrán destinar, además de los sectores establecidos en la Ley, a otros sectores que el CONPES SOCIAL estime convenientes y a solicitud de la FEDERACION COLOMBIANA DE MUNICIPIOS.

Con fundamento en lo anterior, en el mes de Febrero del presente año, se solicitó de manera transitoria la ampliación de las áreas prioritarias de inversión, en espera de que se expidiera la Ley que entraria a reformar la Ley 60 de 1993, tomando como base el acuerdo suscrito el 8 de Febrero entre los Alcaldes y el Gobierno Nacional.

Teniendo en cuenta que actualmente la referida Ley no es, ni siquiera un proyecto de Ley, y que las resoluciones 068 y 069 de 1995, ampliaron los sectores de Inversión Social únicamente por el año que cursa, es por tal motivo le solicito de la manera más comedida ampliar la aplicación de estos sectores por término indefinido.

Cordial saludo,



JOAQUIN VALENCIA AGUILAR  
DIRECTOR

Ministerio de Minas y Energía  
BIBLIOTECA



FEDERACION  
COLOMBIANA  
DE MUNICIPIOS


Distribución del situado fiscal y de la participación en los ingresos corrientes de la nación 1996 y mayores ingresos corrientes 1995 Documento conpes, versión para discusión Departamento Nacional de Planeación

336.2713 D419d Ej.1

CATALOGADO POR: HELP FILE LTDA

FECHA PEDIDO	PRESTADO A	FECHA DEVUELTO

MINISTERIO DE MINAS Y ENERGIA



01004185  
BIBLIOTECA