Lengua Española I. Tema 3

Fonética articulatoria. Anatomía del aparato fonador o fisiología del habla. Clasificación de los sonidos del lenguaje desde un punto de vista articulatorio

Estructura del tema

- Introducción: la fonética articulatoria
- Aparato fonador:
  - Cavidades infraglóticas
  - Cavidad laríngea → 1ª clasificación
  - Cavidades supraglóticas → 2ª clasificac.
    - Maxilar superior
    - Maxilar inferior

    → 3ª y 4ª clasificación
- Clasificación articulatoria de los sonidos

Estructura del tema

- **Introducción: la fonética articulatoria**
- Aparato fonador
- Clasificación articulatoria de los sonidos

Introducción: la fonética articulatoria

- Fonética articulatoria
- El sonido humano: las cuerdas vocales
- No existe un aparato fonador como tal

Estructura del tema

- Introducción: la fonética articulatoria
- **Aparato fonador**
- Clasificación articulatoria de los sonidos

Aparato fonador

- Los órganos del habla se encuentran en tres cavidades:
  - Las infraglóticas
  - La laríngea
  - Las supraglóticas

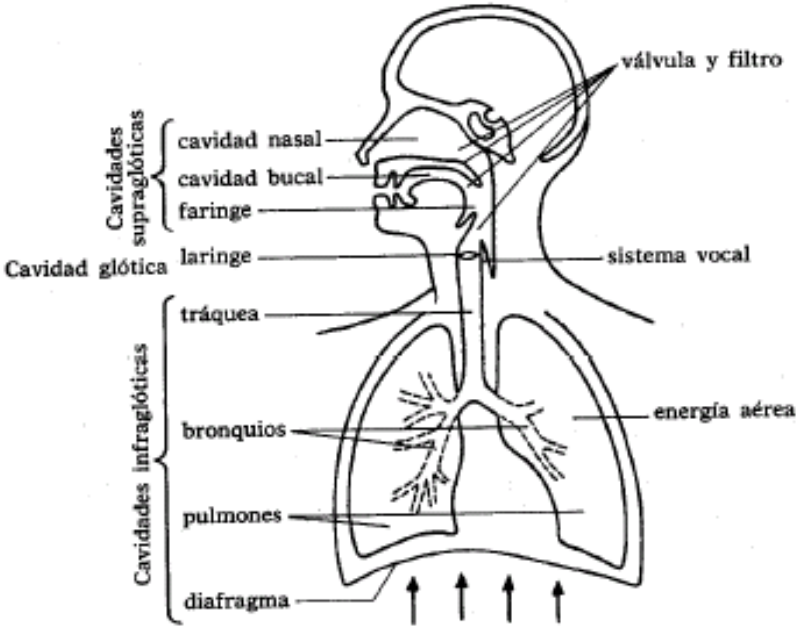

FIGURA 39. *Conjunto del aparato fonador y respiratorio.*

Imagen tomada de E. Martínez Celdrán (1984:76)

Cavidades infraglóticas

- Formadas por:
  - Diafragma
  - Pulmones
  - Bronquios
  - Tráquea

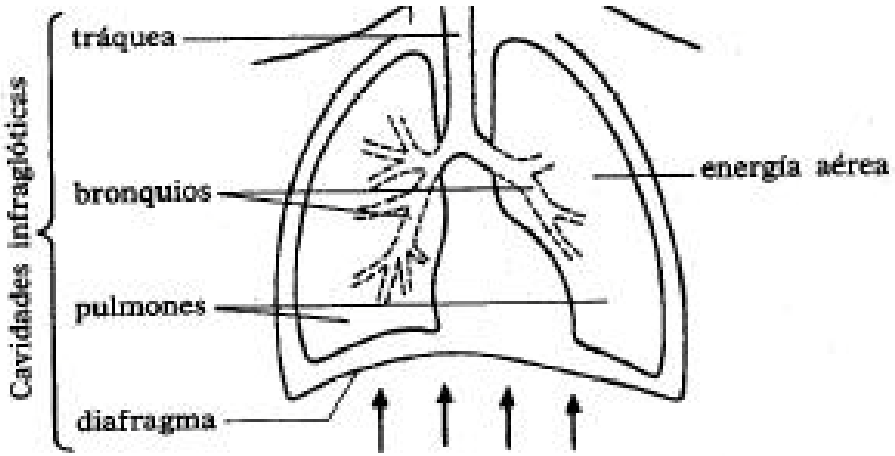

- Pulmones. 2 movimientos:
  - Inspiración
  - Espiración
- Importancia de la corriente de aire

Cavidad laríngea

- Encima de la tráquea
- 4 cartílagos
- Cuerdas vocales
  - posición horizontal
  - anterior: tiroides
  - posterior: aritenoides
  - glotis

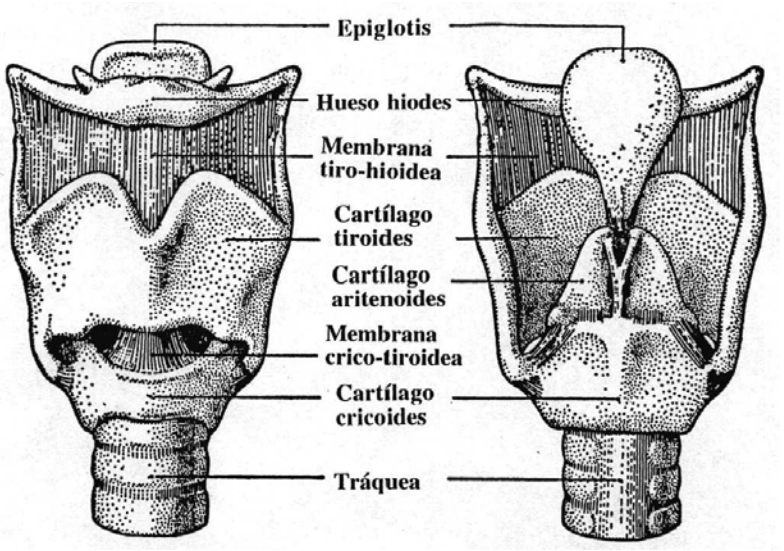

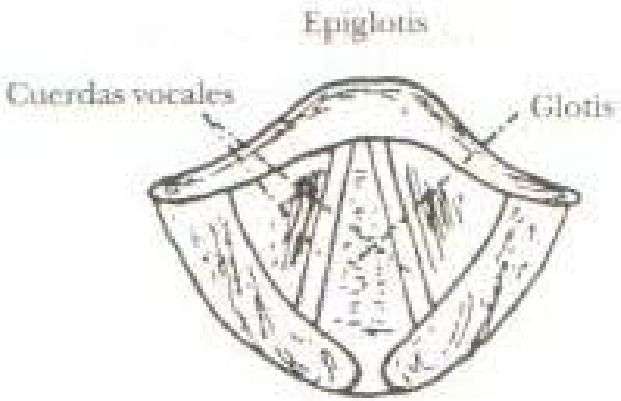

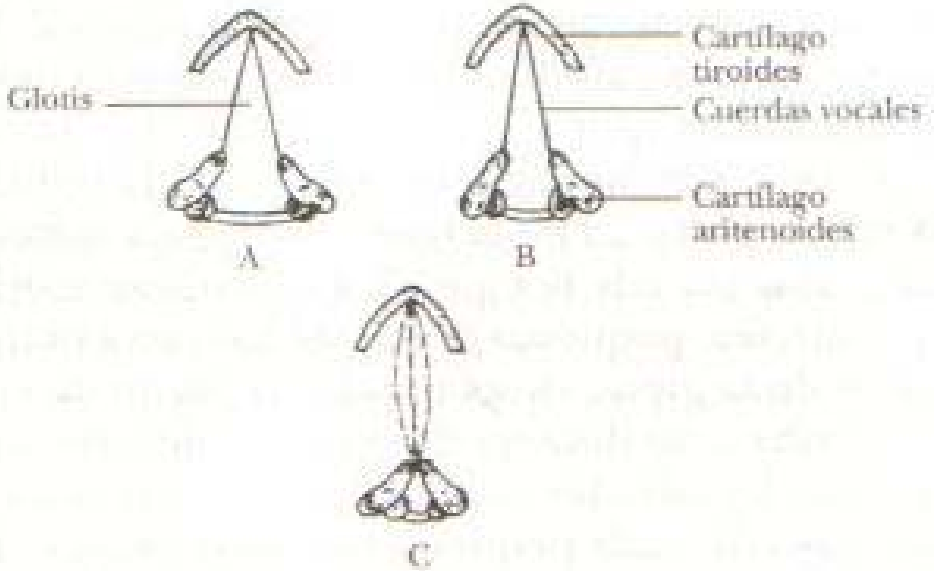

Cavidad laríngea

- **1ª clasificación** de los sonidos articulados (universal):
  - Sonidos sonoros
  - Sonidos sordos

Cavidades supraglóticas

- Constituidas por:
  - Faringe
  - Cavidad bucal
  - Cavidad nasal

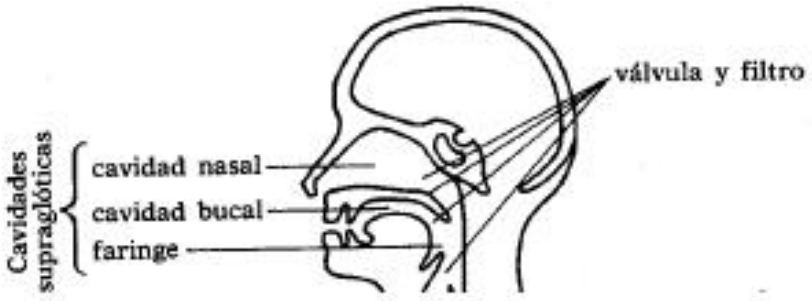

- El aire puede salir por la nariz o la boca
  - Úvula, unida al velo del paladar y móvil
    - sonidos orales
    - sonidos nasales
    - sonidos oronasales

2ª clasificación: según la acción del velo del paladar

- sonidos orales
- sonidos nasales

Cavidades supraglóticas

- Cavidad bucal
  - Órgano pasivo
    - Maxilar superior
  - Órganos activos
    - Maxilar inferior
    - Lengua
    - Labios

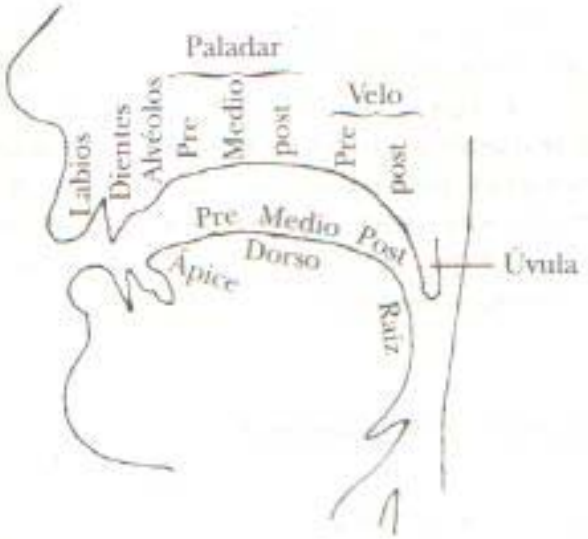

- Maxilar superior: alvéolos y paladar. Paladar:
  - Paladar duro
    - Prepaladar
    - Mediopaladar
    - Postpaladar
  - Paladar blando o velo del paladar
    - Zona prevelar
    - Zona postvelar

Cavidades supraglóticas

- Maxilar inferior:
  - Lengua
    - Ápice o punta
    - Dorso
      - Predorso
      - Mediodorso
      - Postdorso
    - Raíz
- Cierre de la cavidad bucal:
  - Dientes (incisivos)
  - Labios

3ª clasificación (modo de articulación)

4ª clasificación (lugar o punto de articulación)

Estructura del tema

- Introducción: la fonética articulatoria
- Aparato fonador
- **Clasificación articulatoria de los sonidos**

Clasificación de los sonidos

- Sirve para diferenciar y definir fonemas y alófonos

  fonema /b/

- 4 clasificaciones:

1. por la acción de las cuerdas vocales
2. por la acción del velo del paladar
3. por el modo de articulación
4. por el lugar o punto de articulación

Clasificación de los sonidos

1. Por la acción de las cuerdas vocales

– Sonidos articulados sonoros

– Sonidos articulados sordos

2. Por la acción del velo del paladar

– Sonidos orales

– Sonidos nasales

Clasificación de los sonidos

3. Por el modo de articulación

– Modificación que el grado de abertura o cierre de los órganos articulatorios produce en la corriente de aire fonador (abertura de la cavidad bucal)

<u>a. Vocales</u>

- abertura completa, paso del aire libre
- las cavidades supraglóticas modifican el timbre
  - vocales altas
  - medias
  - baja

Clasificación de los sonidos

b. Consonantes

- paso del aire se estrecha o se cierra en algún lugar de la cavidad supraglótica
- OCLUSIVAS (explosivas, momentáneas o interruptas)
- FRICATIVAS (constrictivas o continuas)
- AFRICADAS (semioclusivas)
- NASALES
- LÍQUIDAS (consonantes débiles)

Clasificación de los sonidos

4. Por el lugar o punto de articulación

– Lugar de articulación: punto en el que un órgano activo (lengua y labio inferior) entra en contacto o se aproxima a un órgano pasivo (los del maxilar superior) para producir un mayor o menor cierre del canal bucal

a. Vocales

- Anteriores
- centrales
- posteriores

Clasificación de los sonidos

b. Consonantes

- BILABIALES
- LABIODENTALES
- INTERDENTALES
- DENTALES
- ALVEOLARES
- PALATALES
- VELARES

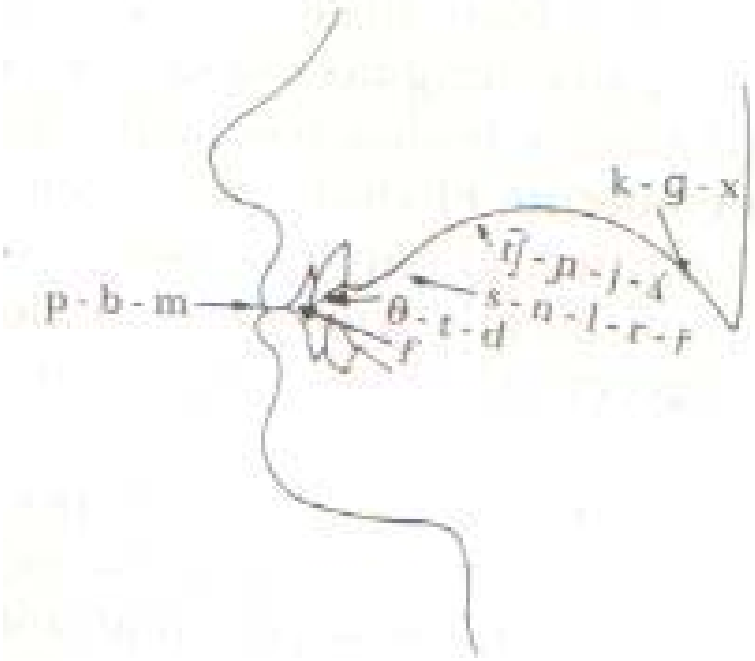

Clasificación de los sonidos

- La clasificación articulatoria de los sonidos del lenguaje sirve para definir fonemas y alófonos. Orden:
  1. Modo de articulación
  2. Lugar o punto de articulación
  3. Acción de las cuerdas vocales

  [p] alófono oclusivo, bilabial, sordo del fonema /p/ oclusivo, bilabial, sordo