


Freistehende
Geräte /
Linienprogramm 2011

NEUE
Kollektion

ELECTROLUX HAUSGERÄTE GMBH
A-1230 Wien, Herziggasse 9
Vertrieb Elektrofachhandel Tel.: 01/866 40-200
Vertrieb Elektrofachhandel Fax: 01/866 40-250
E-Mail: vertrieb@electrolux.co.at

www.aeg.at

Änderungen, Irrtümer und Druckfehler vorbehalten.

 With Electrolux, the choice of professionals.

 **AEG**
perfekt in form und funktion

 **AEG**
perfekt in form und funktion

Nichts kann wirklich wichtiger sein als schöne Ergebnisse. Daher setzen wir von AEG uns für Geräte ein, mit denen Sie Ihre Leidenschaft leben können – Ihre eigenen, persönlichen Vorstellungen von Perfektion. Unsere Produkte vereinen überlegene Leistung und innovative Technologien mit einem Design, das bei jeder Verwendung Spaß macht und sich bewährt.

„Perfekt in Form und Funktion“ – dafür stehen wir.

INHALTSVERZEICHNIS

WILLKOMMEN BEI AEG	04
UNSERE NEUE KOLLEKTION	06
TECHNIK	12
ERGEBNISSE	14
WÄSCHEPFLEGE	
WASCHAUTOMATEN FRONTLADER	22
WASCHAUTOMATEN TOPLADER	26
WASCHTROCKNER	30
WÄSCHETROCKNER	34
WÄSCHESCHLEUDERN	38
GESCHIRRSPÜLEN	
GESCHIRRSPÜLER, 60 CM	46
GESCHIRRSPÜLER, 45 CM	47
KOCHEN	
STANDHERDE, 60 CM	54
STANDHERDE, 50 CM	56
KÜHLEN/GEFRIEREN	
KÜHL-GEFRIERKOMBINATIONEN	68
DOPPELTÜR-KÜHLAUTOMATEN	74
SIDE-BY-SIDE KÜHL-GEFRIERKOMBINATION	76
STAND-KÜHLAUTOMATEN	77
TISCH-KÜHLAUTOMATEN	79
STAND-GEFRIERSCHRÄNKE	84
TISCH-GEFRIERSCHRÄNKE	88
GEFRIERTRUHEN	91
PRODUKTÜBERSICHT	94

UNSERE NEUE KOLLEKTION DESIGN FÜR EIN KLARES KONZEPT

ProClean™ Geschirrspüler

Professionelle Reinigungsleistung und XXL-Stauraum:
Fünf Spülebenen und ein leistungsfähiges Reinigungssystem mit Satelliten-Sprüharm mit Doppelrotation lassen dem Schmutz keine Chance.



ProFresh Kühl-Gefrierkombination

Professionelle Technik für optimale Lebensmittelskühlung:
Produktqualität, Feuchtigkeit und Vitamine bleiben erhalten.



ProTex

ProTex Wäschetrockner mit ProTex Schontrömmel bieten maximalen Schutz durch einen noch behutsameren Trocknungsvorgang, damit Ihre Kleidung länger in Form bleibt.



MAXI-BOX

Für großvolumiges Gefriergut wie z.B. Geflügel bietet die MAXI-BOX den nötigen Platz.



Pro50 Standherde

Wahre Größe kommt von innen – die neuen 50 cm Standherde mit vergrößertem Innenraum für perfekte Garergebnisse.



Unkonventionelle Konzepte konsequent umsetzen.

Wir scheuen uns nicht davor, neue Wege zu gehen. Doch bevor wir Innovationen auf den Markt bringen, müssen wir von ihrer Zuverlässigkeit und ihrem praktischen Nutzen überzeugt sein.

Wir wissen, dass auch begabte Köche nur dann exzellente Ergebnisse erzielen, wenn ihnen die richtige Garmethode für das jeweilige Gericht zur Verfügung steht.



Spürbar anders. Design-Innovation ist ein kontinuierlicher Prozess. Wir ändern jedoch nichts ohne guten Grund, sondern nur dann, wenn in jedem einzelnen Fall wirklich bessere Resultate erzielt werden. So sind unsere ProClean™-Spülmaschinen mit einem Satelliten-Sprüharm ausgestattet, der auch dort den Schmutz erreicht, wo andere Maschinen überfordert sind. Für ein überlegenes Spülergebnis – unabhängig von der Beladung.





WÄSCHEPFLEGE/

WASCHAUTOMATEN
FRONTLADER 14
WASCHAUTOMATEN
KOMPAKTER-
WASCHAUTOMAT 16
TOPLADER 18
WASCHTROCKNER 21
WÄSCHETROCKNER 24
KOMPAKTTROCKNER 27
WÄSCHESCHLEUDERN 28

WASCHAUTOMATEN/ ZUVERLÄSSIGE UND SANFTE PFLEGE

Schonende Pflege bei jeder Wäsche

Unsere Serie bietet Ihnen Waschautomaten mit großzügigem 6 kg oder 7 kg Fassungsvermögen für eine spürbar sanfte Pflege Ihrer Wäsche. Besonders feine Materialien werden sanfter gewaschen, da eine große Trommel mehr Bewegungsraum bietet. Ferner können Sie einen Berg Wäsche auf einmal waschen, wodurch Sie Zeit und Energie sparen.

Silent System sorgt für sehr leisen Betrieb

Die LAVAMAT Waschvollautomaten sind extrem leise geworden. Silent System – eine ausgefeilte Geräuschisolierung, die vibrationshemmende Konstruktion und Aufhängung der Trommel sowie der besonders leise Silence-Motor bei den Top-Modellen, sorgen für mehr Ruhe beim Waschen und Schleudern. Der Silence-Motor arbeitet wie die Antriebsaggregate professioneller Maschinen – ohne Kohlebürsten. Damit erreicht der Motor eine wesentlich längere Lebensdauer, da keine Abnutzung mehr auftritt. Das macht ihn zum langlebigsten, leisesten und sparsamsten Motor in unseren Waschmaschinen. Die Electrolux Hausgeräte Vertriebs GmbH gibt Ihnen eine 10-Jahre-Hersteller-Garantie auf die Funktion des Silence-Motors parallel zu der im Garantieheft der Geräte ausgewiesenen 24-Monats-Garantie.

Dreifach Schutz vor Wasserschäden

Das AQUA-CONTROL-System von AEG mit doppelwandigem Zulaufschlauch und einem in das Gerät integrierten Aus- und Überlaufschutz bietet maximale Sicherheit vor Wasserschäden. Sollte dennoch einmal der Ernstfall eintreten, sorgt eine Pumpe sogar bei abgeschaltetem Gerät dafür, dass angesammeltes Wasser aus der Trommel abgepumpt wird. Sie werden sogar akustisch durch Aqua-Alarm über die Störung informiert. So kann nichts mehr passieren – das garantiert AEG und dafür haften wir ein ganzes LAVAMAT Leben lang.

Sparsamer Betrieb

In den vergangenen Jahren sind Waschautomaten generell immer sparsamer geworden. Allerdings hat AEG in diesem Bereich seinen Technologie- und Erfahrungsvorsprung weiter ausgebaut. Die modernen Waschvollautomaten gehen so sparsam und effizient mit Wasser um wie nie zuvor. Was dem Komfort besonders zugute kommt, ist die Tatsache, dass diese Einsparung nicht durch längere Programmlaufzeiten erreicht wurde. Im Gegenteil. Schnelle Waschprogramme, flexible Temperaturen und individuelle Zusatzfunktionen auf der einen, und durchweg günstigere Verbrauchswerte auf der anderen Seite, schließen sich nicht aus. Jedenfalls nicht bei AEG.

Zeit sparen, vorwählen, Zeitpunkt setzen: Features für ein optimales Zeit Management

Da ist keine Zauberei im Spiel: Mit der ZEITSPAREN-Funktion können Sie die Programmdauer pro Waschgang in zwei Schritten auf bis zur Hälfte der Zeit reduzieren – von NORMAL über KURZ bis EXTRA-KURZ.

LC-Display für volle Kontrolle

Das LC-Display macht die Bedienung kinderleicht. Sie haben immer die volle Kontrolle über den Programmablauf und Ihre Einstellungen. Außerdem informiert Sie die eingebaute Restlaufanzeige präzise in Stunden und Minuten über die Dauer der einzelnen Waschgänge. Damit können Sie ihre Zeit besser planen.

ZEITVORWAHL

Über die Zeitvorwahl können Sie mit Tastendruck den Programmstart stundenweise nach hinten verlegen – etwa um den günstigen Nachtstromtarif nutzen zu können. Die Restlaufzeit des Programms wird nach dem Start im Display angezeigt.



WASCHAUTOMATEN TOPLADER/ AUSSEN SCHLANK – INNEN GROSS

ProTex – Individuelle und schonende Pflege bei jeder Beladung

Damit Ihre Garderobe bei jeder Wäsche die optimale Pflege erhält, brauchen Sie einen Waschautomaten, der sich automatisch auf die jeweiligen Anforderungen bei unterschiedlichen Beladungen einstellen kann. Dafür haben wir unsere neuen Toplader Modelle mit ProTex, mit der OptiSense Technik ausgerüstet. Anders als die meisten anderen Toplader Waschautomaten passen sie die Dauer des Waschgangs sowie den Wasser- und Energieverbrauch automatisch an. Das heißt: Jede Trommelladung, egal ob robuste Baumwolle, zarte Synthetik oder empfindliche Wolle oder Seide, erhält individuell abgestimmte optimale Pflege. So bleibt Ihre Kleidung länger in Form. Tests haben gezeigt, dass OptiSense Ihre Textilien im Vergleich zu herkömmlichen Waschmaschinen besser vor Verschleiß schützt – Ihre Kleidung sieht länger wie neu aus!

Bequemer Zugang zur Trommel für müheloses Be- und Entladen

Der AEG Toplader L70360 TL bietet Ihnen das SOFT OPENING SYSTEM – ein bequemer Zugang zur Trommel. Auf Tastendruck öffnet sich der Gerätedeckel von selbst zum mühelosen Be- und Entladen. Alle AEG Toplader sind darüber hinaus mit einer Sanft-Öffnenden-Trommel ausgestattet. Damit schwingen die Trommeldeckel auf Knopfdruck sanft und langsam nach oben. Dank der Trommelpositionierung kommt zudem die Trommel nach Programmende stets in der richtigen Position – mit der Öffnung nach oben – zum Stillstand.

Für perfektes Handling: Waschmittel-Einfüllkammern auf bester Position

Unsere Waschmittel-Einfüllkammern der Toplader beeindrucken in Form und Funktion. Da sie jetzt an der Rückseite platziert sind, machen sie Ihnen das Dosieren von Waschmittel und Weichspüler noch leichter. Der Kammerfach-Einsatz kann entnommen, und mühelos in zwei Teile zerlegt werden, was eine gründliche Reinigung der Kammern ermöglicht. Für die Nutzung von Flüssigwaschmittel ist als Sonderzubehör ein zusätzlicher Kammerfach-Einsatz erhältlich. Damit läßt sich Flüssigwaschmittel noch einfacher dosieren und er macht die Verwendung von Flüssigwaschmittel auch bei eingestellter Zeitvorwahl möglich.

Universal-Flecken-Programm

Bei hartnäckigen Flecken wie Obst, Rotwein, Tee, Kaffee, Gras, Blut usw. hilft oft nur Fleckensalz. Für dessen effektivste Ausnutzung bedarf es einer separaten und zeitlich optimierten Zugabe. Das durch die Fleckentaste oder Fleckenprogramm aktivierte nur um 10-20 Min. erweiterte Programm lässt jede Art von Fleck verschwinden.

20 Min. Programm – 3 kg

Dieses Programm frischt Ihre Wäsche superschnell auf. Bei 30 °C können Sie eine 3 kg Ladung waschen, kombiniert mit einem wirklich praktischen Vorteil: Ihre Wäsche ist sofort wieder verfügbar, da Sie das schnellste Programm nutzen, das Sie finden können. Einfach maßgeschneidert für den modernen Lebensstil!

SuperEco: Das Programm mit bis zu 80 % weniger Energieverbrauch*

Das SuperEco Programm des Topladers L70360TL ist optimal auf die Anforderungen kaltaktiver Waschmittel zugeschnitten. Am kraftvollsten arbeitet SuperEco bis zu einer Füllmenge von 3 kg. (Baumwolle und pflegeleichte Gewebe lassen sich problemlos gemeinsam waschen). Das Ergebnis ist die sparsamste Wäsche aller Zeiten mit nur 0,1 kWh Stromverbrauch pro Waschgang.

Programm Leichtbügeln – mit innovativem Schutz vor Knitterbildung

Ein ausgeklügeltes Spül-System und sanfte Trommelbewegungen schützen Ihre Wäsche effektiv vor Knitterbildung. So wird das Bügeln erheblich erleichtert, bzw. kann in vielen Fällen ganz entfallen.

Spezialprogramm Gardinen für perfekte Pflege

Das Gardinenprogramm ist mit einer automatischen Vorwäsche ausgestattet, welche den Feinstaub aus den Gardinen zuverlässig entfernt und das Weiß ihrer Gardinen zurückbringt bzw. die Farben wieder erstrahlen lässt.



*gegenüber Pflegeleicht 40°C-Wäsche



WASCHAUTOMATEN/ FRONTLADER

LAVAMAT L66850L
 Waschautomat mit Silent System,
 sorgt für sehr leisen Betrieb

Ausstattung

- Energieeffizienzklasse A++
- wegweisende Sparsamkeit
- Silence-Motor für nahezu geräuschlos Betrieb und längere Lebensdauer
- LC-Display für Restzeit, Temperatur, Schleuderdrehzahl und Startzeitvorwahl
- AQUA-CONTROL-System mit Alarm – Rundum Sicherheit gegen Wasserschäden
- Universal Flecken Programm mit separater Fleckensalz-Einspülung
- Maximale Schleuderdrehzahl: 1600 U/min
- Fassungsvermögen: 7 kg
- Mehrstufiges Zeitsparen
- Sehr niedrige Verbrauchswerte: nur 1,05 kWh Energie- und 49 Liter Wasserverbrauch im Programm Energiesparen 60 °C bei 7 kg

Gerätemaße (H x B x T in mm)
 850 x 600 x 600

PNC 914 903 858



LAVAMAT L64850L /
 LAVAMAT L62850L (O.ABB.)*
 Waschautomat mit Silent System,
 sorgt für sehr leisen Betrieb

Ausstattung

- Energieeffizienzklasse A++
- wegweisende Sparsamkeit
- LC-Display für Restzeit, Temperatur, Schleuderdrehzahl und Startzeitvorwahl
- AQUA-CONTROL-System mit Alarm – Rundum Sicherheit gegen Wasserschäden
- Universal Flecken Programm mit separater Fleckensalz-Einspülung
- Sensitiv Programme für hautfreundliche Wäschepflege
- Maximale Schleuderdrehzahl: 1400 U/min / 1200 U/min.*
- Fassungsvermögen: 7 kg
- LC-Display und Startzeitvorwahl bis 20 Stunden
- Mehrstufiges Zeitsparen
- Sehr niedrige Verbrauchswerte: nur 1,05 kWh Energie- und 49 Liter Wasserverbrauch im Programm Energiesparen 60 °C bei 7 kg

Gerätemaße (H x B x T in mm)
 850 x 600 x 600

PNC 914 903 857



LAVAMAT L62850L(O.ABB.)
PNC 914 903 856



LAVAMAT L66850L



LAVAMAT L64850L

LAVAMAT L54840D
Gut ausgestatteter und leiser
Waschautomat

Ausstattung

- Energieeffizienzklasse A+
- sparsam im Verbrauch
- LC-Display für Restzeit und Startzeitvorwahl
- AQUA-CONTROL-Schlauch zum Schutz gegen Wasserschäden
- Universal Flecken Programme beseitigen auch schwierige Flecken
- Handwaschprogramme für empfindliche Wolle und Seide
- Maximale Schleuderdrehzahl: 1400 U/min
- LC-Display und Startzeitvorwahl bis 20 Stunden
- Fassungsvermögen: 6 kg
- Mehrstufiges Zeitsparen
- Niedrige Verbrauchswerte: nur 1,02 kWh Energie- und 45 Liter Wasserverbrauch im Programm Energiesparen 60 °C bei 6 kg

Gerätemaße (H x B x T in mm)
850 x 600 x 600

PNC 914 903 585



LAVAMAT L52840D
Gut ausgestatteter und leiser
Waschautomat

Ausstattung

- Energieeffizienzklasse A+
- sparsam im Verbrauch
- LC-Display für Restzeit und Startzeitvorwahl
- AQUA-CONTROL-Schlauch zum Schutz gegen Wasserschäden
- Universal Flecken Programme beseitigen auch schwierige Flecken
- Handwaschprogramme für empfindliche Wolle und Seide
- Maximale Schleuderdrehzahl: 1200 U/min
- LC-Display und Startzeitvorwahl bis 20 Stunden
- Fassungsvermögen: 6 kg
- Mehrstufiges Zeitsparen
- Niedrige Verbrauchswerte: nur 1,02 kWh Energie- und 45 Liter Wasserverbrauch im Programm Energiesparen 60 °C bei 6 kg

Gerätemaße (H x B x T in mm)
850 x 600 x 600

PNC 914 903 584



LAVAMAT L54840D



LAVAMAT L52840D

WASCHAUTOMATEN/ RAUMSPARENDER FRONTLADER

LAVAMAT LS72840/70840

Raumsparender Waschautomat
 Durch die geringe Gerätetiefe von nur 45 cm ist dieser Frontlader fast überall aufstellbar.

Ausstattung

- **Großes Fassungsvermögen von 6 kg**
- **Energieeffizienzklasse A+**
- **sparsam im Verbrauch**
- **Silence-Motor für nahezu geräuschlosen Betrieb und längere Lebensdauer**
- **Großes LC-Display für Temperatur, Schleuderdrehzahl, Optionen, Programmablauf, Restzeit und Startzeitvorwahl**
- **AQUA-CONTROL-System mit Alarm – Rundum Sicherheit gegen Wasserschäden**
- **Maximale Schleuderdrehzahl: 1200 U/min (bzw. 1000 U min.)**
- **Silence-Motor mit 10 Jahren Garantie**
- **Universal Flecken Programme**
- **Mehrstufiges Zeitsparen**
- **Niedrige Verbrauchswerte: nur 1,02 kWh Energie- und 45 Liter Wasserverbrauch im Programm Energiesparen 60 °C bei 6 kg**

Gerätemaße (H x B x T in mm)
 850 x 600 x 450

PNC 914 529 608


LAVAMAT LS70840 (O. ABB.)
PNC 914 529 609


LAVAMAT LC 53500

Kompakter Waschautomat
 Die kompakten Abmessungen lassen keine Platzprobleme mehr zu.

Ausstattung

- **Fassungsvermögen 3 kg**
- **Energieeffizienzklasse A**
- **Handwasch-Programme für Wolle und Seide**
- **Startzeitvorwahl 3/6 Stunden**
- **Maximale Schleuderdrehzahl: 1300 U/min**
- **Programmablauf-Anzeige (LED)**
- **Bedienblende mit Klartext**
- **Vorwäsche und Extraspülen wählbar**
- **Mehrstufiges Zeitsparen**
- **Niedrige Verbrauchswerte: nur 0,57 kWh Energie- und 39 Liter Wasserverbrauch im Programm Energiesparen 60 °C bei 3 kg**

Gerätemaße (H x B x T in mm)
 670 x 500 x 520

PNC 914 904 010


LAVAMAT LS72840



LAVAMAT LC 53500



WASCHAUTOMATEN/ TOPLADER



LAVAMAT L60260TL

LAVAMAT L60260TL
**OptiSense-Waschsystem für
 eine schonende Behandlung
 jeder Beladung**

Ausstattung

- **Energieeffizienzklasse A+**
- **sparfam im Verbrauch**
- **Auf Knopfdruck sanft
 öffnender Trommeldeckel**
- **Trommelpositionierung:
 Öffnung am Programmende
 immer oben**
- **Universal Flecken Programme
 beseitigen auch schwierige
 Flecken**
- **Doppelwandiger AQUA-
 CONTROL Zulaufschlauch
 schützt vor Wasserschäden**
- **Maximale Schleuderdrehzahl:
 1200 U/min**
- **LC-Display für Restzeit und
 Startzeitvorwahl**
- **Mehrstufiges Zeitsparen**
- **Fassungsvermögen: 6 kg**
- **Sehr niedrige Verbrauchswerte:
 nur 1,02 kWh Energie- und
 52 Liter Wasserverbrauch im
 Programm Energiesparen 60 °C
 bei 6 kg**

Gerätemaße (H x B x T in mm)
 850 x 400 x 600

PNC 913 217 006



WASCHTROCKNER/ KOMBINIERT WASCHEN UND TROCKEN

Die perfekte Kombination guter Eigenschaften

Die Waschtrockner LAVAMAT TURBO kombinieren Waschautomat und Kondensationstrockner in einem Gerät – mit hervorragenden Leistungswerten und überzeugenden Waschergebnissen. Zum Betrieb dieser Flexibilitätswunder benötigen Sie nur einen Wasser- und einen Stromanschluss.

Silence-Motor

Das Herzstück unseres Silent System Plus™ ist der extrem langlebige, leistungsstarke und leise arbeitende Silence-Motor.

Dieser Motor arbeitet wie die Antriebsaggregate professioneller Maschinen – ohne Kohlebürsten. Damit erreicht der Silence-Motor eine wesentlich längere Lebensdauer, da keine Abnutzung mehr auftritt. Das macht ihn zum langlebigsten, leisesten und sparsamsten Motor in unseren Waschmaschinen. Die Electrolux Hausgeräte Vertriebs GmbH gibt Ihnen eine 10-Jahre-Hersteller-Garantie auf die Funktion des Silence-Motors parallel zu der im Garantieheft der Geräte ausgewiesenen 24-Monats-Garantie.

Waschen und Trocknen in einem Rutsch – nonstop

Der Waschtrockner LAVAMAT TURBO L16950A3 wäscht und trocknet bis maximal 6 kg Wäsche nonstop in einem Arbeitsgang – ohne Unterbrechung. Im Modus „Nur waschen“ schafft er dank großvolumiger Pflegetrommel bis zu 8 kg. Durch den größeren Bewegungsspielraum in der geräumigen Pflegetrommel wird die Wäsche optimal geschont. Die 30 cm große Einfüllöffnung macht insbesondere bei großen Wäschestücken das Be- und Entladen angenehm leicht und bequem

Zeit- und Automatik-Trockenprogramme

Der Waschtrockner verfügt über automatisch gesteuerte Trockenprogramme. Sie wählen per Tastendruck den Trockengrad z.B. Schranktrocken oder Bügeltrocken, alles andere macht der LAVAMAT TURBO automatisch. Es lässt sich auch die gewünschte Trockenzeit individuell einstellen und diese wird im Display minutengenau angezeigt. Verschiedene Trockenprogramme für Baumwolle (volle Heizleistung) und Synthetik (reduzierte Heizleistung) sind vorgesehen. Beide enden mit einer 10-minütigen Abkühlphase, gefolgt von einer Knitterschutzphase.

Unübertroffene Sparsamkeit

Der LAVAMAT TURBO L16950A3 und L16850A3 sind für das Waschen und Trocknen in der für Waschtrockner besten Energieeffizienzklasse A eingestuft. Das macht sie zu Spitzenreiter in Sachen Sparsamkeit und schonen damit Umwelt und Haushaltskasse.

Doppelglas für mehr Sicherheit

Dank der doppelten Türverglasung bleibt das Bullauge aussen immer schön kühl und bietet so auch neugierigen Kinderhänden Sicherheit.

Mehrfachschutz gegen Wasserschäden

Das AQUA-CONTROL-System mit Alarm von AEG mit doppelwandigem Zulaufschlauch und einem in das Gerät integrierten Aus- und Überlaufschutz bietet maximale Sicherheit vor Wasserschäden. Sollte dennoch einmal irgendwo etwas durchsickern, werden Sie durch ein intelligentes Alarmsystem akustisch über die Störung informiert.



WASCHTROCKNER
KOMBINIERT WASCHEN UND TROCKEN



LAVAMAT TURBO L16850A3
Extrem sparsamer Waschtrockner der Energieeffizienzklasse A

- Ausstattung**
- Energieeffizienzklasse A
 - wegweisende Sparsamkeit
 - Kondensationssystem beim Trocknen
 - Großes LC-Display für Schleuderdrehzahl, Optionen, Trocknen, Restlaufzeit und Startzeitvorwahl
 - AQUA-CONTROL-System mit Alarm – Rundum Sicherheit gegen Wasserschäden
 - Nonstop Waschen und Trocknen von bis zu 5 kg Wäsche in einem Durchgang
 - Maximale Schleuderdrehzahl: 1600 U/min
 - Silence-Motor mit 10 Jahren Garantie
 - Fassungsvermögen Waschen: 7 kg
 - Mehrstufiges Zeitsparen
 - Sehr niedrige Verbrauchswerte: nur 4,76 kWh Energie- und 97 Liter Wasserverbrauch im Programm Energiesparen 60 °C Waschen und Trocknen bei 7 kg

Gerätemaße (H x B x T in mm)
850 x 600 x 600

PNC 916 605 321

Lieferbar ab Mai 2011



LAVAMAT TURBO 14850A
SILENT SYSTEM PLUS für sehr leisen Betrieb

- Ausstattung**
- Energieeffizienzklasse B
 - sparsam im Verbrauch
 - Kondensationssystem beim Trocknen
 - Großes LC-Display für Schleuderdrehzahl, Optionen, Trocknen, Restlaufzeit und Startzeitvorwahl
 - AQUA-CONTROL-System mit Alarm – Rundum Sicherheit gegen Wasserschäden
 - Nonstop Waschen und Trocknen von bis zu 5 kg Wäsche in einem Durchgang
 - Maximale Schleuderdrehzahl: 1400 U/min
 - Silence-Motor mit 10 Jahren Garantie
 - Fassungsvermögen Waschen: 7 kg
 - Mehrstufiges Zeitsparen
 - Niedrige Verbrauchswerte: nur 5,67 kWh Energie- und 102 Liter Wasserverbrauch im Programm Energiesparen 60 °C Waschen und Trocknen bei 7 kg

Gerätemaße (H x B x T in mm)
850 x 600 x 600

PNC 914 605 317



LAVAMAT TURBO L16850A3



LAVAMAT TURBO L14850A

WÄSCHETROCKNER/ SCHONEND UND SPARSAM

Gleichförmiges und schonendes Trocknen
Empfindliche Materialien wie Synthetik oder Strickwaren müssen beim Trocknen ganz besonders sanft behandelt werden. Unsere innovativen ProTex Wäschetrockner bieten maximalen Schutz durch einen noch behutsameren Trocknungsvorgang, damit Ihre Kleidung länger in Form bleibt. Die extra-große ProTex Schontrummel mit ihren 118 Litern Trommelvolumen und die ausgeklügelte Luftführung garantieren eine schonende Behandlung. Der zusätzliche Platz verhindert Knitterbildung und das Verknoten von Wäschestücken. So werden auch empfindliche Textilien stets optimal getrocknet.

Der AEG ÖKO_LAVATHERM T59840 arbeitet mit Wärmepumpentechnik für schonendes Trocknen bei niedrigeren Temperaturen. Der Trockner verfügt über spezielle Programme zum Trocknen selbst von empfindlichsten Wolle und Seide Textilien. Dabei arbeitet er dank der Wärmepumpentechnik besonders schonend und energiesparend. Das ist auch der Grund dafür, dass der Trockner 30 % weniger Energie verbraucht als der Grenzwert zur Energieeffizienzklasse A vorschreibt.

Individuelle Einstellungen für jede Ladung

Alle Wäschetrockner von AEG sind mit Feuchtigkeitssensoren ausgestattet, die ständig den Feuchtigkeitsgehalt der Wäsche überwachen und das Gerät abschalten, sobald das gewünschte Ergebnis erreicht ist. Darüber hinaus bieten unsere Geräte Ihnen die Möglichkeit, die Einstellungen präzise auf die jeweiligen Anforderungen abzustimmen. So erreicht das Gerät bei jeder Beladung optimale Ergebnisse, ob die Trommel nun 8 kg Wäsche oder nur ein einzelnes Kleidungsstück enthält.

Trommelreversierung für automatischen Knitterschutz

Unsere Wäschetrockner arbeiten mit einem einzigartigen Trocknungssystem, das die Drehrichtung der Trommel alle 5 Minuten wechselt, um die Wäscheladung aufzulockern und Faltenbildung zu verhindern.

Überzeugendes Konzept – mit Dampfeinsatz zu perfekten Resultaten!

Erleben Sie eine weitreichende Pflege-Offensive des einzigartigen ProSteam Trockners, der exklusiv von AEG entwickelt wurde. Zusätzlich zu den Standard-Trockenprogrammen bietet Ihnen der ProSteam Trockner 4 innovative Dampfzyklen. Die ausgeklügelten Dampfprogramme erweitern den Wäschepflege-Prozess entscheidend. Sie sind das perfekte Bindeglied zwischen Trocknen und Bügeln: Ihre Wäsche wird durch die Dampfzyklen so gut vorbereitet, dass die Bügelergebnisse um 30 % verbessert werden und die Bügelzeit um bis zu 50 % reduziert wird. Zusätzlich bietet Ihnen der ProSteam Trockner 3 Programme zum Auffrischen, die speziell für bereits getragene Kleidung entwickelt wurden: Gerüche werden entfernt, oder z.B. Ihr Business Anzug von Knitterfalten befreit.

ProSteam überzeugt als gelungener Beitrag zum modernen Lebensstil. Sie möchten wissen, was das Geheimnis eines solch einzigartigen Haushaltgerätes ist? Unsere Antwort: Es ist kein Geheimnis, sondern AEG Know-how, das technologische Pionierleistung verwirklicht.

Schweigen ist Gold


Dank Silent System, mit dem schalldämmten Gehäuse erreichen die Standard-Kondentrockner einen hervorragend niedrigen Geräuschwert von nur noch 64 dB.

LC-Display für volle Kontrolle

Das LC-Display macht die Bedienung kinderleicht. Auf dem übersichtlichen Display haben Sie immer die volle Kontrolle über den Programmablauf und Ihre Einstellungen. Der ProSteam Trockner ist sogar mit 4-zeiligem Grafik-Display, eingebauter Uhr und Klartextanzeige im Display ausgestattet.

Trommel-Innenbeleuchtung

Wird nach beendetem Trocknungsgang die Tür geöffnet, hilft die Trommel-Innenbeleuchtung dabei, dass beim Ausräumen nichts vergessen wird.



WÄSCHETROCKNER
SCHONEND UND SPARSAM



WÄSCHETROCKNER/ KONDENSATIONSTROCKNER MIT DAMPF

LAVATHERM T88840

Der ProSteam Trockner eröffnet eine neue Dimension des Trocknens

Der einzigartige ProSteam Trockner von AEG glättet Ihre Kleidung mit Dampf für perfekte Ergebnisse.

Ausstattung

- Kondensationstrockner mit ProSteam Dampfbehandlung für faltenfreie Wäsche
- 7 Dampfprogramme davon 4 Glätten-Programme und 3 Programme zum Auffrischen
- Automatisches Wasserfüllsystem für die Dampferzeugung
- Programme Wolle/Sportschuhe mit Korb
- Großes 4-zeiliges Grafik-Display für Optionen, Programmablauf, Restzeit und Startzeitvorwahl
- Fassungsvermögen: 7 kg
- 11 elektronisch gesteuerte Trockenprogramme
- Verlängerter Knitterschutz bis 90 min
- Energieverbrauch für Baumwolle Schranktrocken 7 kg: nur 3,4 (3,92) kWh bei 1400 (1000) U/min vorgeschleuderter Wäsche
- Reversierautomatik: Die Drehrichtung der Trommel wird immer wieder geändert für eine gleichmäßige und schonende Trocknung

Gerätemaße (H x B x T in mm)

850 x 600 x 645

PNC 916 096 345



LAVATHERM T88840

ÖKO_LAVATHERM T59880
Sensidry Wärmepumpentrockner
– extrem schonend und energiesparend trocknen

Er ist 50 % energieeffizienter als in den Grenzwerten der Energieeffizienzklasse A festgelegt.

Ausstattung

- Extrem sparsam – 50 % sparsamer im Energieverbrauch als der Grenzwert zur Energieeffizienzklasse A
- Elektronische Feuchtesteuerung für energiesparendes Trocknen bei jeder Beladungsmenge
- Großes Display für Optionen, Programmablauf, Restzeit und Startzeitvorwahl
- Fassungsvermögen: 7 kg
- 17 elektronisch gesteuerte Trockenprogramme
- Verlängerter Knitterschutz
- Innenbeleuchtung
- Energieverbrauch für Baumwolle Schranktrocken 7 kg: nur 1,35 (1,58) kWh bei 1400 (1000) U/min vorgeschleuderter Wäsche
- Reversierautomatik: Die Drehrichtung der Trommel wird immer wieder geändert für eine gleichmäßige und schonende Trocknung

Gerätemaße (H x B x T in mm)
850 x 600 x 645

PNC 916 096 627



50 % geringerer Energieverbrauch (nur noch 0,226 kWh/kg) als der Grenzwert (0,48 kWh/kg) zur Energieeffizienzklasse A

ÖKO_LAVATHERM T59860
Sensidry Wärmepumpentrockner
– extrem schonend und energiesparend trocknen

Trocknen Sie jede Beladungsmenge nur mit der genau dafür benötigten Energie.

Ausstattung

- Kondentrockner mit energiesparender Wärmepumpentechnologie
- Extrem sparsam – 40 % sparsamer im Energieverbrauch als der Grenzwert zur Energieeffizienzklasse A
- Elektronische Feuchtesteuerung für energiesparendes Trocknen bei jeder Beladungsmenge
- Option Trockengrad zur individuellen Trockengrad-Feinabstimmung jedes Programms
- LC-Display
- Startzeitvorwahl
- Fassungsvermögen: 7 kg
- 11 elektronisch gesteuerte Trockenprogramme
- Verlängerter Knitterschutz
- Innenbeleuchtung
- Energieverbrauch für Baumwolle Schranktrocken 7 kg: nur 1,57 (1,84) kWh bei 1400 (1000) U/min vorgeschleuderter Wäsche
- Reversierautomatik: Die Drehrichtung der Trommel wird immer wieder geändert für eine gleichmäßige und schonende Trocknung

Gerätemaße (H x B x T in mm)
850 x 600 x 645

PNC 916 096 620



40 % geringerer Energieverbrauch (nur noch 0,264 kWh/kg) als der Grenzwert (0,48 kWh/kg) zur Energieeffizienzklasse A

Verfügbar bis Juni 2011 dann T 75470 AH.



ÖKO_LAVATHERM T59880



ÖKO_LAVATHERM T59860

WÄSCHETROCKNER/ KONDENSATIONSTROCKNER

LAVATHERM **T75280AC**
ProTex Kondensationstrockner
 – leise und schonend trocknen

Ausstattung

- Extra große ProTex Schon-trommel für eine gleichmäßige und schonende Trocknung
- Präzise 3-fach Feuchtesteuerung für energiesparendes Trocknen bei jeder Beladungsmenge
- Option Trocken Plus zur individuellen Trockengrad-Feinabstimmung jedes Programms
- Programm Mix Extra Kurz trocknet 3 kg Mischbeladung in turboschnellen 40 Minuten
- Türanschlag von rechts auf links wechselbar
- Fassungsvermögen: 8 kg
- 14 elektronisch gesteuerte Programme
- Verlängerter Knitterschutz bis 90 min
- Energieverbrauch für Baumwolle Schranktrocken 8 kg: nur 3,85 (4,48) kWh bei 1400 (1000) U/min vorgeschleuderter Wäsche
- Reversierautomatik: Die Drehrichtung der Trommel wird immer wieder geändert für eine gleichmäßige und schonende Trocknung

Gerätemaße (H x B x T in mm)
 850 x 600 x 640

PNC 916 096 677



LAVATHERM **T65280AC**
ProTex Kondensationstrockner
 – leise und schonend trocknen

Ausstattung

- Extra große ProTex Schon-trommel für eine gleichmäßige und schonende Trocknung
- Präzise 3-fach Feuchtesteuerung für energiesparendes Trocknen bei jeder Beladungsmenge
- Das Silent System sorgt für einen sehr leisen Betrieb
- Programm Jeans für perfekte Trocknung mehrlagiger Textilien
- Türanschlag von rechts auf links wechselbar
- Fassungsvermögen: 8 kg
- 12 elektronisch gesteuerte Programme
- Verlängerter Knitterschutz bis 90 min
- Energieverbrauch für Baumwolle Schranktrocken 7 kg: nur 3,85 (4,48) kWh bei 1400 (1000) U/min vorgeschleuderter Wäsche
- Reversierautomatik: Die Drehrichtung der Trommel wird immer wieder geändert für eine gleichmäßige und schonende Trocknung

Gerätemaße (H x B x T in mm)
 850 x 600 x 640

PNC 916 096 676



LAVATHERM **T75280AC**



LAVATHERM **T65280AC**

LAVATHERM T65170AV
Ablufttrockner mit
Silent System. Das Silent System
sorgt für einen sehr leisen
Betrieb

Ausstattung

- Startzeitvorwahl für 3, 6 und 9 Stunden für individuellen Programmstart
- Elektronische Feuchtesteuerung für energiesparendes Trocknen bei jeder Beladungsmenge
- Programm Wollpflege zum Auflockern der Wollfasern, damit werden Strickwaren so schön und flauschig wie neu
- Programm Jeans für perfekte Trocknung mehrlagiger Textilien
- Türanschlag von rechts auf links wechselbar
- Fassungsvermögen: 7 kg
- Ablufttrockner mit variablem Abluftanschluss (links, rechts und hinten)
- 11 elektronisch gesteuerte Programme
- Energieverbrauch für Baumwolle Schranktrocken 7 kg: nur 3,4 (3,9) kWh bei 1400 (1000) U/min vorgeschleuderter Wäsche
- Reversierautomatik: Die Drehrichtung der Trommel wird immer wieder geändert für eine gleichmäßige und schonende Trocknung

Gerätemaße (H x B x T in mm)
844 x 600 x 640

PNC 916 095 266



LAVATHERM CE
Kompakter Kondensrockner,
Steckdose genügt!

Ausstattung

- Großer Kondenswasserbehälter (2,5 Liter) mit auslaufsicherem Verschluss
- Trommel aus Edelstahl rostfrei
- Wandbefestigung serienmäßig
- Fassungsvermögen: 3,4 kg
- Kondensbehälter in der Innentür
- Verbrauch für Baumwolle schranktrocken: nur 2.3 (2.6) kWh bei Vorentwässerung mit 1400 (1000) U/Min
- Anzeigen für Sieb und Behälter
- Reversierautomatik: Die Drehrichtung der Trommel wird immer wieder geändert für eine gleichmäßige und schonende Trocknung

Gerätemaße (H x B x T in mm)
686 x 595 x 460

PNC 916 095 100



LAVATHERM T65170AV



LAVATHERM CE

WÄSCHEPFLEGE/ WÄSCHESCHLEUDERN

SV 5028

Wäscheschleuder mit Sicherheitsverriegelung. Der Trommeldeckel lässt sich erst nach Trommelstillstand öffnen

Ausstattung

- Fassungsvermögen: 5 kg
- Schleuderdrehzahl 2800 U/min
- Trommel aus Edelstahl rostfrei
- Integrierte Griffe für bequemen Transport
- Deckel-Vollverriegelung mit automatischer Bremse

Gerätemaße (in mm)

Höhe 660 mm
Durchmesser 350 mm

Gewicht: 10,6 kg

PNC 955 001 110

SV 4028

Wäscheschleuder mit Sicherheitsverriegelung. Der Trommeldeckel lässt sich erst nach Trommelstillstand öffnen

Ausstattung

- Fassungsvermögen: 4 kg
- Schleuderdrehzahl 2800 U/min
- Trommel aus Edelstahl rostfrei
- Integrierte Griffe für bequemen Transport
- Deckel-Vollverriegelung mit automatischer Bremse

Gerätemaße (in mm)

Höhe 615 mm
Durchmesser 350 mm

Gewicht: 9,6 kg

PNC 955 001 111



SV 5028



SV 4028





GESCHIRRSPÜLER/

GESCHIRRSPÜLER, 60 CM 36

GESCHIRRSPÜLER, 45 CM 37

KOMPAKT-GESCHIRRSPÜLER 38

XXL-Spülvermögen

Beim Einsatz von Pfannen oder großen Pastatellern sollte sich der Koch keine Gedanken darüber machen müssen, ob der Geschirrspüler später auch damit zurechtkommt. Die ProClean™ Geschirrspüler aus der Neuen Kollektion von AEG nehmen, was kommt: Mit rund 10 Litern mehr Volumen als vergleichbare Geräte sind die ProClean™ Geschirrspüler echte Platzwunder. Die neue Sprühtechnik mit fünf Spülebenen und zusätzlichem Satelliten-Sprüharm holt den Schmutz aus jeder Ecke.

GESCHIRRSPÜLEN/ XXL-KAPAZITÄT, PROFESSIONELLE LEISTUNG

Perfekte Reinigung auch für schwere Fälle

Anspruchsvolle Köche bevorzugen häufig auch anspruchsvolles Geschirr. Deshalb kommt unser ProClean™ Geschirrspüler auch mit außergewöhnlichen Formen und Anforderungen problemlos zurecht. Dafür sorgen die außergewöhnliche Innenraumkapazität (10 Liter mehr) und der großzügige Abstand zwischen den Körben. Teller mit 34 cm Durchmesser bereiten hier keine Probleme. Das neue, leistungsstarke Spülsystem wird auch mit stark verschmutzten Pfannen und Utensilien fertig. Trotz des großen Beladungsvolumen braucht unser Geschirrspüler nicht mehr Platz als ein Standardgerät.

Sauber bis in den letzten Winkel

Das ProClean™ Reinigungssystem mit zusätzlichem Satelliten-Sprüharm arbeitet mit fünf Spülebenen. So wird das Spülwasser auch bei Maximal-Beladung optimal verteilt und überall im Innenraum maximale Reinigungskraft erreicht.

Energieeffizienz serienmäßig

Das ProClean™ Modell ist mit einer Weltneuheit in Sachen Energiesparteknik ausgerüstet. Mit der AutoOff-Funktion verbraucht das Gerät nach Abschluss des Spülgangs im Standby-Modus keine Energie mehr. Dank dieser innovativen Funktion, kombiniert mit der Möglichkeit, das Gerät mit Warmwasser zu versorgen, das mit Sonnenenergie erzeugt wurde, liegt das ProClean™ Modell in seiner Klasse bei der Energieeffizienz an der Spitze.



ProClean™ – einfach sauberer

Das unabhängige deutsche Prüfinstitut LGA hat unserem neuen ProClean™ Geschirrspüler die „Alltagstauglichkeit“ bescheinigt: Damit wird ganz offiziell bestätigt, dass unser für einfaches Beladen und exzellente Reinigungsleistung konzipierter Geschirrspüler für den täglichen Einsatz prädestiniert ist. Für den LGA-Qualitätstest wurden Reinigung und Trocknung bei haushaltsüblicher Beladung ausgiebig geprüft und für ausgezeichnet befunden. Der ProClean™ Geschirrspüler ist damit das erste Gerät im Markt mit dem Prädikat „Alltagstauglich“.





GESCHIRRSPÜLEN/ XXL-INNENRAUM, PROFESSIONELLE LEISTUNG



Sparsamkeit bei jeder Beladungsmenge

Die Beladungserkennung SENSORLOGIC ermittelt die Geschirrtart und -menge und die dafür benötigte Wasserzufuhr. Ist der Geschirrspüler voll beladen, verbleibt mehr Wasser auf dem Geschirr und demzufolge muss auch mehr Wasser zugeführt werden. Ist wenig Geschirr enthalten, fließt mehr Wasser zurück und umso weniger muss zugeführt werden. Parallel messen Sensoren auch die Zeit, die für die Erwärmung des Wassers im Geschirrspüler im jeweiligen Reinigungsprogramm benötigt wird. Auch hier gilt, je mehr Geschirr enthalten ist, desto mehr Zeit wird für die Erwärmung des Wassers erforderlich. Aus diesen zwei Einflussgrößen Geschirrmenge und Aufwärmzeit ermittelt die einzigartige Beladungserkennung SENSORLOGIC die notwendige Wassermenge, den Energiebedarf und passt Programmabläufe entsprechend an. Da kann man sicher sein, dass nicht mehr Strom und Wasser eingesetzt werden als unbedingt notwendig.

Automatik-Programm

In der Praxis sind Geschirrspüler fast immer mit unterschiedlich stark verschmutzten Tellern, Schüsseln, Töpfen und Pfannen beladen, die mit unterschiedlicher Intensität gereinigt werden müssen. Das ProClean™ Modell ist mit einem Automatik-Programm ausgestattet, das Temperatur und Programmlänge automatisch an den Verschmutzungsgrad der Beladung anpasst und damit stets beste Reinigungsleistung bei minimalem Energieverbrauch garantiert.

Wassersensor

Der Wassersensor misst die Trübung des Spülwassers. Dieser entscheidet, ob es ersetzt werden muss, weiterverwendet werden kann, oder ob ein zusätzlicher Spülgang erforderlich ist. Somit ist das beste Spülergebnis mit minimalem Energie- und Wasserverbrauch sichergestellt.



Umweltfreundlich ohne Standby: AutoOff

Der Standby-Modus wird noch immer unterschätzt – obwohl er bei vielen Geräten entscheidend zum Stromverbrauch beiträgt: AEG schließt diese Lücke beim Energiesparen und senkt den Stromverbrauch bei Nichtnutzung wirklich auf Null. Die AutoOff-Funktion trennt zehn Minuten nach Ende des Programmes automatisch die Verbindung zum Stromnetz – so vollständig, als ob der Netzstecker gezogen wurde.

„MultiTalent“:

Egal welcher Reiniger, das Resultat heißt glänzendes Geschirr. Die strahlenden Vorteile der neuen FAVORIT Geschirrspüler mit Multi-Tab-Funktion.

Mit der Multi-Tab-Funktion wird der Programmablauf angepasst und die Anzeigen sowie die Zugabe von Klarspüler und Salz abgeschaltet. Selbstverständlich sind unsere Geschirrspüler für alle Mehrkomponenten Tabs, wie z.B. 3in1 oder Alles in 1 oder für getrennte Komponenten geeignet.

Salz- und Klarspüleranzeige

Alle Funktionen sind unter Kontrolle mit den LED-Anzeigen, die sofort signalisieren, dass der Vorrat an Klarspüler oder Salz zur Neige geht.



Der Alltag im Labor



Der Alltag in der Küche



GESCHIRRSPÜLEN/ GESCHIRRSPÜLER, 60/45 CM

FAVORIT F55020W0P
ProClean™ System, ProClean™
Körbe und XXL-Innenraum für
eine professionelle Reinigung

Ausstattung

- Abschaltautomatik AutoOff:
Nach kurzer Zeit im Standby-
Modus schaltet sich der
Geschirrspüler vollständig ab
- Die Multitab-Funktion erzielt
die optimale Wirkung Ihres
Reinigungsmittels
- Automatikprogramm für
optimale Ergebnisse und
geringen Energieverbrauch
- 30-Minuten-Programm
für schnelle, effiziente Spül-
ergebnisse
- Im Voraus planen durch die
Startzeitvorwahl
- Nur 49 dB
- Verbrauchswerte: 10,8 l, 0,99 kWh
im Programm Energiesparen 50 °C
- 5 Programme, 4 Temperaturen
- 1-24 Stunden Startzeitvorwahl
- ProClean™ Satelliten-Sprüharm

Gerätemaße (H x B x T in mm)
850 x 600 x 625

PNC 911 413 001



FAVORIT F55020M0P
Automatikprogramm für
optimale Ergebnisse und
geringen Energieverbrauch

Ausstattung

- Abschaltautomatik AutoOff:
Nach kurzer Zeit im Standby-
Modus schaltet sich der
Geschirrspüler vollständig ab
- Die Multitab-Funktion erzielt
die optimale Wirkung Ihres
Reinigungsmittels
- Automatikprogramm für
optimale Ergebnisse und
geringen Energieverbrauch
- 30-Minuten-Programm
für schnelle, effiziente Spül-
ergebnisse
- Im Voraus planen durch die
Startzeitvorwahl
- Nur 49 dB
- Verbrauchswerte: 10,8 l, 0,99 kWh
im Programm Energiesparen 50 °C
- 5 Programme, 4 Temperaturen
- 1-24 Stunden Startzeitvorwahl
- ProClean™ Satelliten-Sprüharm

Gerätemaße (H x B x T in mm)
850 x 600 x 625

PNC 911 413 002



FAVORIT F55020W0P



FAVORIT F55020M0P

FAVORIT F4500W0
Intuitive Bedienelemente mit übersichtlichem Display und Drehwähler

Ausstattung

- Im Voraus planen durch die Startzeitvorwahl
- Die Multitab-Funktion erzielt die optimale Wirkung Ihres Reinigungsmittels
- Salz- und Klarspülmittelanzeigen signalisieren den Nachfüllbedarf
- Automatikprogramm für optimale Ergebnisse und geringen Energieverbrauch
- Nur 49 dB
- Verbrauchswerte: 13 l, 1,05 kWh im Programm Energiesparen 50 °C
- 4 Programme, 4 Temperaturen
- 1-19 Stunden Startzeitvorwahl

Gerätemaße (H x B x T in mm)
850 x 600 x 610

PNC 911 513 043



FAVORIT F55420W0P
ProClean™ System für eine professionelle Reinigung

Ausstattung

- Abschaltautomatik AutoOff: Nach kurzer Zeit im Standby-Modus schaltet sich der Geschirrspüler vollständig ab
- Spezielles Glasprogramm für perfekten Schutz beim Reinigen
- Automatikprogramm für optimale Ergebnisse und geringen Energieverbrauch
- 30-Minuten-Programm für schnelle, effiziente Spülergebnisse
- Im Voraus planen durch die Startzeitvorwahl
- Nur 47 dB
- Verbrauchswerte: 8,5 l, 0,84 kWh im Programm Energiesparen 50 °C
- 5 Programme, 4 Temperaturen
- 1-24 Stunden Startzeitvorwahl
- ProClean™ Satelliten-Sprüharm

Gerätemaße (H x B x T in mm)
850 x 446 x 620

PNC 911 653 002

Lieferbar ab März 2011



FAVORIT F4500W0



FAVORIT F55420W0P

GESCHIRRSPÜLEN/ KOMPAKT-GESCHIRRSPÜLER

FAVORIT F55210S0

Genau die richtige Größe für Ihren täglichen Bedarf

Dieser kompakte Geschirrspüler spült Ihr tägliches Geschirr perfekt. Sie müssen nicht mehr zwei oder drei Tage warten, bis er voll ist.

Ausstattung

- Mit der Startzeitvorwahl planen Sie perfekt im Voraus
- ThermoEfficient-System und ÖKO Plus für den effizientesten Energie- und Wasserverbrauch
- Die Sensortechnologie wählt für Sie den optimalen Programmablauf
- Kontrolle auf einen Blick mit der Kontrolllampe „Programmende“
- Spezielles Glasprogramm für perfekten Schutz beim Reinigen
- Nur 48 dB
- Verbrauchswerte: 7,5 l, 0,64 kWh im Programm Energiesparen 55 °C mit Vorspülen
- 4 Programme, 3 Temperaturen
- 1-19 Stunden Startzeitvorwahl

Gerätemaße (H x B x T in mm)

447 x 545 x 480

PNC 911 556 037



FAVORIT F55210S0



KAEG

HERDE



HERDE/

STANDHERDE, 60 CM 44

STANDHERDE, 50 CM 46

Zeitgemäße Elektroherde geben Ihnen Zeit für das Wesentliche: den Genuss eines guten Essens.

Die ganze Gerätepalette vereint hohe Flexibilität bei der Wahl des Standortes mit ausgereifter, bewährter Technologie und führender Qualität. Aber sie bietet auch ein Mehr an Leistung, Funktion und Möglichkeiten.

Ergonomie in der Anwendung findet ihren Ausdruck in der pointierten Linienführung. Das klare Design in edlem Edelstahl ist der Zeitlosigkeit, nicht dem Zeitgeist verpflichtet.

Und deshalb sind unsere freistehenden COMPETENCE Elektroherde auch eine optische Bereicherung für jede Küche – für viele Jahre angelegt.

HERDE/ HÖCHSTE PRÄZISION FÜR PERFEKTE ERGEBNISSE

Energieeffizienzklasse A

Alle COMPETENCE Herde sind in der Energieeffizienzklasse A – Backen und Garen auf höchstem Komfortniveau und umweltschonender, niedriger Energieverbrauch müssen sich nicht mehr ausschließen. Dies werden Sie spätestens bei Ihrer nächsten Stromrechnung ganz positiv bemerken.

UniSight™

UniSight™ informiert übersichtlich und schnell ablesbar über Tageszeit, Ablauf der Kurzzeit sowie die gewählte Garzeit. Besonders praktisch: der Backofen kann so programmiert werden, dass er sich zu einem bestimmten Zeitpunkt ein- und wieder ausschaltet.

Nutzen Sie die vorhandene Energie – mit der Restwärmeanzeige

Die Restwärmeanzeige leuchtet, solange eine oder mehrere Kochstellen noch heiß sind. Dies schützt Sie vor Verbrennungen durch versehentliches Berühren – zudem können Sie auch nach dem Abschalten der Kochstelle die verbliebene Restwärme zum Garen oder Warmhalten nutzen.

Neuer Glanz für Edelstahlfronten – ohne Finger Spuren

Die Edelstahlfronten aller Standherde von AEG besitzen eine hauchdünne und unsichtbare Beschichtung, die Fingerabdrücke, Fettflecken und -spritzer deutlich weniger sichtbar macht und besonders leicht zu reinigen ist: die Antifinger Edelstahl-Beschichtung. Damit gehören Fingerabdrücke der Vergangenheit an – der Edelstahlherd glänzt zu jeder Zeit.

Induktion mit Power Funktion

Induktion ist sauber und sparsam. Die Energie wird direkt im Topfboden erzeugt – das Kochfeld selbst bleibt „kühl“. Genau dosierbare Hitze für ein besseres Gargergebnis. Selbst beim Schmelzen von Schokolade im Topf brennt nichts mehr an.





HERDE/ STANDHERDE, 60 CM

COMPETENCE 41056VI-MN
 Leichtbedien-Elektronikuhr
 für eine präzise Kontrolle des
 Garvorgangs

Ausstattung

- Zweikreis- und Bräterzone für volle Flexibilität beim Kochen
- Teleskopauszüge für optimalen Zugang zum Gargut
- Ventilator und Heizelement sorgen für konstante Temperatur
- Restwärmeanzeigen zeigen an, welche Kochzonen noch heiß sind
- Versenkknebel
- Leichtreinigungstür und -ausstattung
- Glatte Innenwände aus CLEAN-Emaile
- 8 Beheizungsarten
- Kochfeld: Glaskeramik
- 4 stufenlos regelbare Kochzonen

Gerätemaße (H x B x T in mm)
 850 x 600 x 600

PNC 940 313 194

COMPETENCE 41016VI-WN
 Leichtbedien-Elektronikuhr
 für eine präzise Kontrolle des
 Garvorgangs

Ausstattung

- Zweikreis- und Bräterzone für volle Flexibilität beim Kochen
- Ventilator und Heizelement sorgen für konstante Temperatur
- Restwärmeanzeigen zeigen an, welche Kochzonen noch heiß sind
- Versenkknebel
- Der Wrasenaustritt an der Rückseite leitet den Dampf direkt in die Dunstabzugshaube
- Leichtreinigungstür und -ausstattung
- Glatte Innenwände aus CLEAN-Emaile
- 8 Beheizungsarten
- Kochfeld: Glaskeramik
- 4 stufenlos regelbare Kochzonen

Gerätemaße (H x B x T in mm)
 850 x 600 x 600

PNC 940 313 190



COMPETENCE 41056VI-MN



COMPETENCE 41016VI-WN

COMPETENCE 41016VH-WN
Ein Glaskeramikkochfeld
kombiniert mit einem
multifunktionalen Backofen

Ausstattung

- Zweikreiszone für volle Flexibilität beim Kochen
- Ventilator und Heizelement sorgen für konstante Temperatur
- Restwärmeanzeigen zeigen an, welche Kochzonen noch heiß sind
- Der Wrasenaustritt an der Rückseite leitet den Dampf direkt in die Dunstabzugshaube
- Versenkknebel mit Bedruckung
- Leichtreinigungstür und -ausstattung
- Glatte Innenwände aus CLEAN-Emaille
- 8 Beheizungsarten
- 4 stufenlos regelbare Kochzonen

Gerätemaße (H x B x T in mm)
850 x 600 x 600

PNC 940 313 189

COMPETENCE 30006VE-WN
Glaskeramikkochfeld für
optimale Ergebnisse und
effiziente Reinigung

Ausstattung

- Drei unterschiedliche Kochzonen – perfekt für verschiedene Topfgrößen
- Der Wrasenaustritt an der Rückseite leitet den Dampf direkt in die Dunstabzugshaube
- Leichtreinigungstür und -ausstattung
- Glatte Innenwände aus CLEAN-Emaille
- 5 Beheizungsarten
- 4 stufenlos regelbare Kochzonen

Gerätemaße (H x B x T in mm)
850 x 600 x 610

PNC 940 313 186



COMPETENCE 41016VH-WN



COMPETENCE 30006VE-WN

HERDE/ STANDHERDE, 50 CM

COMPETENCE 47745IQ-WN
 Induktions-Kochfeld und
 Multifunktionsofen für perfekte
 Ergebnisse

Ausstattung

- Induktions-Kochfeld für präzises
Aufheizen und sofortwirkende
Temperatursteuerung
- UniSight™ Timer-Display zur
detaillierten Überwachung
jeder Phase des Garvorgangs
- Ein neues Heißluftsystem für
eine gleichmäßige Temperatur
auf jeder Einsatzebene
- Teleskopauszüge für optimalen
Zugang zum Gargut
- Glatte Innenwände aus
CLEAN-Emaille
- 8 Beheizungsarten
- 4 stufenlos regelbare Kochzonen

Gerätemaße (H x B x T in mm)

858 x 500 x 600

PNC 943 004 131

COMPETENCE 47035VD-MN
 Elegantes Glaskeramik-Kochfeld
 und Multifunktionsofen für
 hervorragende Ergebnisse

Ausstattung

- Zweikreis- und Bräterzone für
volle Flexibilität beim Kochen
- UniSight™ Timer-Display zur
detaillierten Überwachung
jeder Phase des Garvorgangs
- Ein neues Heißluftsystem für
eine gleichmäßige Temperatur
auf jeder Einsatzebene
- Grillelement herunterklapp-
bar – direkter Zugang beim
Reinigen
- Teleskopauszüge für optimalen
Zugang zum Gargut
- Glatte Innenwände aus
CLEAN-Emaille
- 8 Beheizungsarten
- 4 stufenlos regelbare Kochzonen

Gerätemaße (H x B x T in mm)

858 x 500 x 600

PNC 943 004 138



COMPETENCE 47745IQ-WN



COMPETENCE 47035VD-MN

COMPETENCE 40045VD-WN
Elegantes Glaskeramik-Kochfeld
und Multifunktionsofen für
hervorragende Ergebnisse

Ausstattung

- Zweikreis- und Bräterzone für volle Flexibilität beim Kochen
- Ein neues Heißluftsystem für eine gleichmäßige Temperatur auf jeder Einsatzebene
- Grillelement herunterklappbar – direkter Zugang beim Reinigen
- Glaskeramikfläche ermöglicht mühelose Reinigung
- Schublade unter dem Herd zur Aufbewahrung des Zubehörs
- Glatte Innenwände aus CLEAN-Emaille
- 8 Beheizungsarten
- 4 stufenlos regelbare Kochzonen

Gerätemaße (H x B x T in mm)
858 x 500 x 600

PNC 943 004 135



COMPETENCE 40045VD-WN

KÜHLEN/GEFRIEREN/



KÜHL-/GEFRIERGERÄTE/

KÜHL-GEFRIER- KOMBINATIONEN	54
DOPPELTÜR- KÜHLAUTOMATEN	56
STAND-KÜHLAUTOMATEN	57
TISCH-KÜHLAUTOMATEN	58
STAND-GEFRIERSCHRÄNKE	63
TISCH-GEFRIERSCHRÄNKE	65
GEFRIERTRUHEN	67

FrISChe Ideen

FrISChe Nahrungsmittel mit ursprünglichem Geschmack und vielen Nährstoffen sind die Basis für gutes Kochen und gute Gesundheit. Die AEG ProFresh-Kühl-Gefrierkombinationen wurden speziell für die schonende Lagerung Ihrer Lebensmittel ohne Reif und Eis entwickelt. Zwei unabhängige Kühlkreisläufe für Gefrier- und Kühleinheit sorgen für optimale Bedingungen. Die perfekte Steuerung von Temperatur und Luftzirkulation verhindert einerseits die Eisbildung im Gefrierraum und gewährleistet andererseits, dass Lebensmittel im Kühlteil länger frisch und knackig bleiben.

KÜHLEN/GEFRIEREN/ SO FRISCH WIE NACH DEM EINKAUF

Erstklassige Zutaten

Jeder anspruchsvolle Koch wünscht sich schmackhafte und hochwertige Zutaten, mit denen jedes Gericht perfekt gelingt. Unsere **ProFresh**-Kühl-Gefrierkombinationen arbeiten mit professioneller Technik für optimale Lagerung. **TwinTech™** sorgt für getrennte Luftzirkulation im Kühl- und Gefriereteil. Die optimale Luftfeuchtigkeit im Kühlteil hält Lebensmittel länger frisch, knackig und vitaminreich. Im Gefriereteil sorgt die **No-Frost**-Technik dafür, dass die Vorräte von Reif und Eis verschont bleiben und aufwändiges Abtauen weitaus seltener erforderlich ist.

Nie mehr abtauen

No-Frost ist die effektivste Technik gegen Reif- und Eisbildung auf dem Markt. So kühlt das Gefrierfach stets mit maximaler Leistung, weil es niemals vereist.

Effektive Energienutzung

Fortschrittliche Kühltechnik kombiniert Effizienz mit professioneller Leistung. Unsere Geräte benötigen bis zu 40 Prozent weniger Energie als der Grenzwert zur Effizienzklasse A.

Präzise Kontrolle

Die Kältegeräte von AEG sind mit bedienungsfreundlichen und übersichtlichen **LC-Displays** mit **Touch Control** ausgerüstet.

FROSTMATIC

Schnelles Einfrieren ist praktisch und wirtschaftlich. Das Gerät arbeitet je nach Modell bis zu 52 Stunden im Dauerbetrieb und schaltet dann automatisch auf die zuvor eingestellte Soll-Temperatur zurück. Auf diese Weise wird das Gefriergut im Rekordtempo von +25 °C auf -18 °C abgekühlt – abhängig von der verfügbaren Kühlleistung (mindestens 4,5 kg je 100 Liter Nettokapazität).





KÜHLEN/GEFRIEREN/ DIE ZEIT VERLÄNGERN

MaxiLoad

Dank fortschrittlicher Kälteaggregate und fortschrittlicher Isolations-technik können wir den Innenraum so groß wie möglich dimensionieren – ohne Kompromisse an Leistung oder Energieeffizienz.

MAXI-BOX-Gefrierschublade

Die MAXI-BOX-Gefrierschublade ist für die Lagerung von großem Gefriergut im Gefrierschrank ausgelegt.

Glasablagen mit Stil

Das perfekte Design zeigt sich in jedem funktionalen Detail: Vielfältige Lagermöglichkeiten und viel Übersicht bestimmen den Kühlraum. „Großartig“ im buchstäblichen Sinne ist das Innenleben mit seinen verstellbaren Glasabstellflächen, die Platz auch für Karaffen oder große Salatschüsseln bieten. Die bis zu 25 kg belastbaren Ablagen sind mit edelstahlfarbenen Leisten eingefasst.

Flaschenablage

Ob für den edlen Weißwein oder den Softdrink in der 2-Liter-PET-Flasche: Die separate Flaschenablage schafft eine zusätzliche rutsch-, roll- und kippsichere Aufbewahrungsmöglichkeit für Getränkeflaschen aller Art. Je nach Gerätemodell finden so vier bis fünf Flaschen ihren sicheren Aufbewahrungsort im Kühlraum.

QUICK-Türöffner – für leichtes Türöffnen

Wenn Sie bei herkömmlichen großen Kältegeräten die Tür öffnen, merken Sie vor allem eins: Widerstand der durch Unterdruck und die rundum schließende Magnet-Türdichtung entsteht. Der QUICK-Türöffner macht mit dem Kraftakt Schluss – und das Öffnen zum Kinderspiel.

Edelstahl ohne Fingerprints

Mit der neuen Antifinger Edelstahl-Beschichtung gehören Fingerabdrücke der Vergangenheit an. Alle Edelstahl AEG-Geräte, egal ob Volledelstahl, oder mit Edelstahlfront, besitzen diese praktische Beschichtung. Somit bleiben keine Fingerprints auf ihrem Kühlschrank.





KÜHLEN/GEFRIEREN/ KÜHL-GEFRIER- KOMBINATIONEN



SANTO S73200CNW0



SANTO S73200CNW0

SANTO S73200CNW0
ProFresh: Professionelle
Technologie für länger an-
haltende Frische

Ausstattung

- A+: Energieverbrauch bis zu 20 % weniger Energie als der Grenzwert zur Klasse A
- MaxiLoad: Extragroßes Fassungsvermögen, optimaler Stauraum
- Maxi-Box-Gefrierschublade zur problemlosen Lagerung von großem Gefriergut
- Flaschenablage über die ganze Breite für eine sichere und platzsparende Flaschenlagerung
- Energieeffizienzklasse A+
- Energieverbrauch: 307 kWh/Jahr
- Nutzinhalt Kühlen: 223 l
- Nutzinhalt Gefrieren: 78 l
- No-Frost-Technik – einfach nie mehr abtauen

Gerätemaße (H x B x T in mm)
1750 x 595 x 648

PNC 925 033 456





SANTO S53600CSS0



SANTO S53600CSW0



SANTO S53600CSS0



SANTO S53600CSW0

SANTO S53600CSS0
A++: Minimaler Energieverbrauch – bis zu 40 % weniger Energie als der Grenzwert zur Klasse A

Ausstattung

- Edelstahl-Tür mit Antifinger Edelstahl-Beschichtung und Seiten Silber
- MaxiLoad: Extragroßes Fassungsvermögen, optimaler Stauraum
- Maxi-Box-Gefrierschublade zur problemlosen Lagerung von großem Gefriergut
- Flaschenablage über die ganze Breite für eine sichere und platzsparende Flaschenlagerung
- Energieeffizienzklasse A++
- Energieverbrauch: 236 kWh/Jahr
- Nutzinhalt Kühlen: 245 l
- Nutzinhalt Gefrieren: 92 l
- Kühlraum-Innenbeleuchtung

Gerätemaße (H x B x T in mm)
1850 x 595 x 648

PNC 925 032 858



SANTO S53600CSW0
A++: Minimaler Energieverbrauch – bis zu 40 % weniger Energie als der Grenzwert zur Klasse A

Ausstattung

- MaxiLoad: Extragroßes Fassungsvermögen, optimaler Stauraum
- Maxi-Box-Gefrierschublade zur problemlosen Lagerung von großem Gefriergut
- Flaschenablage über die ganze Breite für eine sichere und platzsparende Flaschenlagerung
- Energieeffizienzklasse A++
- Energieverbrauch: 236 kWh/Jahr
- Nutzinhalt Kühlen: 245 l
- Nutzinhalt Gefrieren: 92 l
- Kühlraum-Innenbeleuchtung

Gerätemaße (H x B x T in mm)
1850 x 595 x 648

PNC 925 032 859



KÜHLEN/GEFRIEREN/ DOPPELTÜR- KÜHLAUTOMATEN

SANTO S72300DSX0
A++: Minimaler Energieverbrauch – bis zu 40 % weniger Energie als der Grenzwert zur Klasse A

Ausstattung
 –Edelstahl-Tür mit Antifinger Edelstahl-Beschichtung und Seiten Silber
 –MaxiLoad: Extragroßes Fassungsvermögen, optimaler Stauraum
 –Glasablagen aus Sicherheitsglas, belastbar bis 25 kg, höhenverstellbar und pflegeleicht
 –Energieeffizienzklasse A++
 –Energieverbrauch: 185 kWh/Jahr
 –Nutzinhalt Kühlen: 184 l
 –Nutzinhalt Gefrieren: 44 l
 –Kühlraum-Innenbeleuchtung

Gerätemaße (H x B x T in mm)
 1404 x 545 x 604

PNC 920 403 742



SANTO S72300DSW0
A++: Minimaler Energieverbrauch – bis zu 40 % weniger Energie als der Grenzwert zur Klasse A

Ausstattung
 –MaxiLoad: Extragroßes Fassungsvermögen, optimaler Stauraum
 –Glasablagen aus Sicherheitsglas, belastbar bis 25 kg, höhenverstellbar und pflegeleicht
 –Energieeffizienzklasse A++
 –Energieverbrauch: 185 kWh/Jahr
 –Nutzinhalt Kühlen: 184 l
 –Nutzinhalt Gefrieren: 44 l
 –Kühlraum-Innenbeleuchtung

Gerätemaße (H x B x T in mm)
 1404 x 545 x 604

PNC 920 403 741



SANTO S72300DSX0



SANTO S72300DSW0



SANTO S72300DSX0



SANTO S72300DSW0

SANTO S32440KSS0
Maxi-Load: Extragroßes
Fassungsvermögen, optimaler
Stauraum

Ausstattung

- Edelstahl-Tür mit Antifinger
Edelstahl-Beschichtung und
Seiten Silber
- A+: Energieverbrauch bis zu
20 % weniger Energie als der
Grenzwert zur Klasse A
- 4-Sterne-Gefrierfach
- Glasablagen aus Sicherheits-
glas, belastbar bis 25 kg,
höhenverstellbar und pflege-
leicht
- Gemüseschublade in voller
Breite zur problemlosen
Lagerung von längeren
Lebensmitteln
- Energieeffizienzklasse A+
- Energieverbrauch: 228 kWh/Jahr
- Nutzinhalt Kühlen: 214 l
- Nutzinhalt Gefrieren: 18 l
- Vollautomatisches Abtauen im
Kühlraum

Gerätemaße (H x B x T in mm)
1250 x 550 x 612

PNC 933 013 320



SANTO S32500KSS0
Maxi-Load: Extragroßes
Fassungsvermögen, optimaler
Stauraum

Ausstattung

- Edelstahl-Tür mit Antifinger
Edelstahl-Beschichtung und
Seiten Silber
- A+: Energieverbrauch bis zu
20 % weniger Energie als der
Grenzwert zur Klasse A
- Glasablagen aus Sicherheits-
glas, belastbar bis 25 kg,
höhenverstellbar und pflege-
leicht
- Gemüseschublade in voller
Breite zur problemlosen
Lagerung von längeren
Lebensmitteln
- Energieeffizienzklasse A+
- Energieverbrauch: 137 kWh/Jahr
- Nutzinhalt Kühlen: 240 l
- Vollautomatisches Abtauen im
Kühlraum
- Kühlraum-Innenbeleuchtung

Gerätemaße (H x B x T in mm)
1250 x 550 x 612

PNC 933 009 707



SANTO S32440KSS0



SANTO S32500KSS0

KÜHLEN/GEFRIEREN/ TISCH- KÜHLAUTOMATEN

SANTO S71440TSX0

A++: Minimaler Energieverbrauch – bis zu 40 % weniger Energie als der Grenzwert zur Klasse A

Ausstattung

- Edelstahl-Tür mit Antifinger Edelstahl-Beschichtung und Seiten Silber
- Glasablagen aus Sicherheitsglas, belastbar bis 25 kg, höhenverstellbar und pflegeleicht
- 4-Sterne-Gefrierfach
- Gemüseschublade in voller Breite zur problemlosen Lagerung von längeren Lebensmitteln
- Energieeffizienzklasse A++
- Energieverbrauch: 148 kWh/Jahr
- Nutzinhalt Kühlen: 119 l
- Nutzinhalt Gefrieren: 18 l
- Vollautomatisches Abtauen im Kühlraum

Gerätemaße (H x B x T in mm)

850 x 595 x 635

PNC 933 014 262



SANTO S71440TSW0

A++: Minimaler Energieverbrauch – bis zu 40 % weniger Energie als der Grenzwert zur Klasse A

Ausstattung

- Glasablagen aus Sicherheitsglas, belastbar bis 25 kg, höhenverstellbar und pflegeleicht
- 4-Sterne-Gefrierfach
- Gemüseschublade in voller Breite zur problemlosen Lagerung von längeren Lebensmitteln
- Energieeffizienzklasse A++
- Energieverbrauch: 148 kWh/Jahr
- Nutzinhalt Kühlen: 119 l
- Nutzinhalt Gefrieren: 18 l
- Vollautomatisches Abtauen im Kühlraum

Gerätemaße (H x B x T in mm)

850 x 595 x 635

PNC 933 014 257



SANTO S71440TSX0



SANTO S71440TSW0



SANTO S71440TSX0



SANTO S71440TSW0

SANTO S71700TSX0
A++: Minimaler Energieverbrauch – bis zu 40 % weniger Energie als der Grenzwert zur Klasse A

Ausstattung

- Edelstahl-Tür mit Antifinger Edelstahl-Beschichtung und Seiten Silber
- Glasablagen aus Sicherheitsglas, belastbar bis 25 kg, höhenverstellbar und pflegeleicht
- Gemüseschublade in voller Breite zur problemlosen Lagerung von längeren Lebensmitteln
- Energieeffizienzklasse A++
- Energieverbrauch: 94 kWh/Jahr
- Nutzinhalt Kühlen: 152 l
- Vollautomatisches Abtauen im Kühlraum
- Kühlraum-Innenbeleuchtung

Gerätemaße (H x B x T in mm)
850 x 595 x 635

PNC 933 014 067



SANTO S71700TSW0
A++: Minimaler Energieverbrauch – bis zu 40 % weniger Energie als der Grenzwert zur Klasse A

Ausstattung

- Glasablagen aus Sicherheitsglas, belastbar bis 25 kg, höhenverstellbar und pflegeleicht
- Gemüseschublade in voller Breite zur problemlosen Lagerung von längeren Lebensmitteln
- Energieeffizienzklasse A++
- Energieverbrauch: 94 kWh/Jahr
- Nutzinhalt Kühlen: 152 l
- Vollautomatisches Abtauen im Kühlraum
- Kühlraum-Innenbeleuchtung

Gerätemaße (H x B x T in mm)
850 x 595 x 635

PNC 933 014 062



SANTO S71700TSX0



SANTO S71700TSW0

KÜHLEN/GEFRIEREN/ TISCH- KÜHLAUTOMATEN

SANTO S71540TSW0

A++: Minimaler Energieverbrauch – bis zu 40 % weniger Energie als der Grenzwert zur Klasse A

AEG hilft Ihnen Geld zu sparen, ohne auf Komfort zu verzichten.

Ausstattung

- **MaxiLoad: Extragroßes Fassungsvermögen, optimaler Stauraum**
- **Glasablagen aus Sicherheitsglas, belastbar bis 25 kg, höhenverstellbar und pflegeleicht**
- **Gemüseschublade in voller Breite zur problemlosen Lagerung von längeren Lebensmitteln**
- **Energieeffizienzklasse A++**
- **Energieverbrauch: 147 kWh/Jahr**
- **Nutzhalt Kühlen: 118 l**
- **Nutzhalt Gefrieren: 18 l**
- **Vollautomatisches Abtauen im Kühlraum**

Gerätemaße (H x B x T in mm)

850 x 550 x 612

PNC 933 012 175



SANTO S71540TSW0

SANTO S51540TSW0
Maxi-Load: Extragroßes
Fassungsvermögen, optimaler
Stauraum

Ausstattung

- A+: Energieverbrauch bis zu 20 % weniger Energie als der Grenzwert zur Klasse A
- 4-Sterne-Gefrierfach
- Glasablagen aus Sicherheitsglas, belastbar bis 25 kg, höhenverstellbar und pflegeleicht
- Energieeffizienzklasse A+
- Energieverbrauch: 191 kWh/Jahr
- Nutzinhalt Kühlen: 118 l
- Nutzinhalt Gefrieren: 18 l
- 2 höhenverstellbare Glasablagen

Gerätemaße (H x B x T in mm)
850 x 550 x 612

PNC 933 012 174



SANTO S51600TSW0
Maxi-Load: Extragroßes
Fassungsvermögen, optimaler
Stauraum

Ausstattung

- A+: Energieverbrauch bis zu 20 % weniger Energie als der Grenzwert zur Klasse A
- Glasablagen aus Sicherheitsglas, belastbar bis 25 kg, höhenverstellbar und pflegeleicht
- Gemüseschublade in voller Breite zur problemlosen Lagerung von längeren Lebensmitteln
- Energieeffizienzklasse A+
- Energieverbrauch: 124 kWh/Jahr
- Nutzinhalt Kühlen: 153 l
- Vollautomatisches Abtauen im Kühlraum
- 3 höhenverstellbare Glasablagen

Gerätemaße (H x B x T in mm)
850 x 550 x 612

PNC 933 012 416



SANTO S51540TSW0



SANTO S51600TSW0

KÜHLEN/GEFRIEREN/ TISCH- KÜHLAUTOMATEN/ STAND- GEFRIERSCHRÄNKE

SANTO S41540TSW0
Maxi-Load: Extragroßes
Fassungsvermögen, optimaler
Stauraum

Ausstattung

- **A+**: Energieverbrauch bis zu **20 % weniger Energie als der Grenzwert zur Klasse A**
- **4-Sterne-Gefrierfach**
- Energieeffizienzklasse **A+**
- Energieverbrauch: 191 kWh/Jahr
- Nutzinhalt Kühlen: 118 l
- Nutzinhalt Gefrieren: 18 l
- Vollautomatisches Abtauen im Kühlraum
- 2 höhenverstellbare Gitterablagen

Gerätemaße (H x B x T in mm)
 850 x 550 x 612

PNC 933 012 177



SANTO S41600TSW0
Maxi-Load: Extragroßes
Fassungsvermögen, optimaler
Stauraum

Ausstattung

- **A+**: Energieverbrauch bis zu **20 % weniger Energie als der Grenzwert zur Klasse A**
- **Gemüseschublade in voller Breite zur problemlosen Lagerung von längeren Lebensmitteln**
- Energieeffizienzklasse **A+**
- Energieverbrauch: 124 kWh/Jahr
- Nutzinhalt Kühlen: 153 l
- Vollautomatisches Abtauen im Kühlraum
- 3 höhenverstellbare Gitterablagen

Gerätemaße (H x B x T in mm)
 850 x 550 x 612

PNC 933 012 417



SANTO S41540TSW0



SANTO S41600TSW0

ARCTIS A62500GNW0
No-Frost: der unübertroffene Schutz vor Eis- und Reifbildung. Sie müssen NIE mehr abtauen

- Ausstattung**
- A+: Energieverbrauch bis zu 20 % weniger Energie als der Grenzwert zur Klasse A
 - LC-Display mit hochmoderner Touch Control Bedienung
 - Maxi-Box-Gefrierschublade zur problemlosen Lagerung von großem Gefriergut
 - Quick-Türöffner für leichtes Öffnen
 - Energieeffizienzklasse A+
 - Energieverbrauch: 324 kWh/Jahr
 - Nutzinhalt Gefrieren: 254 l
 - No-Frost-Technik – einfach nie mehr abtauen
 - 6 Gefrierschubladen, 1 Klappe

Gerätemaße (H x B x T in mm)
1800 x 600 x 650

PNC 922 863 571



ARCTIS A62000GNW0
No-Frost: der unübertroffene Schutz vor Eis- und Reifbildung. Sie müssen NIE mehr abtauen

- Ausstattung**
- A+: Energieverbrauch bis zu 20 % weniger Energie als der Grenzwert zur Klasse A
 - LC-Display mit hochmoderner Touch Control Bedienung
 - Maxi-Box-Gefrierschublade zur problemlosen Lagerung von großem Gefriergut
 - Quick-Türöffner für leichtes Öffnen
 - Energieeffizienzklasse A+
 - Energieverbrauch: 269 kWh/Jahr
 - Nutzinhalt Gefrieren: 179 l
 - No-Frost-Technik – einfach nie mehr abtauen
 - 5 Gefrierschubladen, 1 Klappe

Gerätemaße (H x B x T in mm)
1600 x 600 x 630

PNC 922 873 545



ARCTIS A62500GNW0



ARCTIS A62500GNW0



ARCTIS A62000GNW0

KÜHLEN/GEFRIEREN/ STAND- GEFRIERSCHRÄNKE/ TISCH- GEFRIERSCHRÄNKE

ARCTIS A51900GSW0
A++: Minimaler Energieverbrauch – bis zu 40 % weniger Energie als der Grenzwert zur Klasse A

Ausstattung
 – Maxi-Box-Gefrierschublade zur problemlosen Lagerung von großem Gefriergut
 – Quick-Türöffner für leichtes Öffnen
 – Schnellgefrier-Funktion zum schnellen Einfrieren
 – Energieeffizienzklasse A++
 – Energieverbrauch: 191 kWh/Jahr
 – Nutzinhalt Gefrieren: 192 l
 – 6 Gefrierschubladen, transparent
 – Temperaturalarm, optisch und akustisch

Gerätemaße (H x B x T in mm)
 1600 x 600 x 630

PNC 922 874 790



ARCTIS A51600GSW0
A++: Minimaler Energieverbrauch – bis zu 40 % weniger Energie als der Grenzwert zur Klasse A

Ausstattung
 – Maxi-Box-Gefrierschublade zur problemlosen Lagerung von großem Gefriergut
 – Quick-Türöffner für leichtes Öffnen
 – Schnellgefrier-Funktion zum schnellen Einfrieren
 – Energieeffizienzklasse A++
 – Energieverbrauch: 177 kWh/Jahr
 – Nutzinhalt Gefrieren: 160 l
 – 5 Gefrierschubladen, transparent
 – Temperaturalarm, optisch und akustisch

Gerätemaße (H x B x T in mm)
 1400 x 600 x 630

PNC 922 877 578



ARCTIS A51900GSW0



ARCTIS A51600GSW0



ARCTIS A51900GSW0



ARCTIS A51600GSW0

ARCTIS A81000TNWO
No-Frost: der unübertroffene Schutz vor Eis- und Reifbildung. Sie müssen NIE mehr abtauen

Ausstattung

- A+: Energieverbrauch bis zu 20 % weniger Energie als der Grenzwert zur Klasse A
- Digitale Temperaturanzeige für die perfekte Kontrolle über die Lagerbedingungen
- Gefrierschrank mit Frostmatic-Funktion zum schnellen Einfrieren
- Alarm bei steigender Temperatur
- Energieeffizienzklasse A+
- Energieverbrauch: 197 kWh/Jahr
- Nutzinhalt Gefrieren: 80 l
- 4 Gefrierschubladen, transparent
- Temperaturalarm, optisch und akustisch

Gerätemaße (H x B x T in mm)
850 x 595 x 635

PNC 933 014 633



ARCTIS A71100TSWO
A++: Minimaler Energieverbrauch – bis zu 40 % weniger Energie als der Grenzwert zur Klasse A

Ausstattung

- Elektronische Temperaturregelung für sichere Aufbewahrung
- Maxi-Box-Gefrierschublade zur problemlosen Lagerung von großem Gefriergut
- Frostmatic-Funktion zum schnellen Einfrieren
- Energieeffizienzklasse A++
- Energieverbrauch: 145 kWh/Jahr
- Nutzinhalt Gefrieren: 92 l
- 3 Gefrierschubladen, transparent
- Temperaturalarm, optisch und akustisch

Gerätemaße (H x B x T in mm)
850 x 595 x 635

PNC 933 014 826



ARCTIS A71100TSWO



ARCTIS A81000TNWO



ARCTIS A71100TSWO

KÜHLEN/GEFRIEREN/ TISCH- GEFRIERSCHRÄNKE

ARCTIS A51100TSW0
A+: Energieverbrauch bis zu
20 % weniger Energie als der
Grenzwert zur Klasse A

Ausstattung

- Maxi-Box-Gefrierschublade
zur problemlosen Lagerung
von großem Gefriergut im
Gefrierschrank
- Alarm bei steigender
Temperatur (optisch)
- Energieeffizienzklasse A+
- Energieverbrauch: 194 kWh/Jahr
- Nutzinhalt Gefrieren: 91 l
- 3 Gefrierschubladen, transparent
- Schnellgefriereinrichtung

Gerätemaße (H x B x T in mm)
850 x 550 x 612

PNC 933 012 652



ARCTIS A51100TSW0

ARCTIS A62700HLW0
A++: Minimaler Energieverbrauch – bis zu 40 % weniger Energie als der Grenzwert zur Klasse A

Ausstattung
– 80 % weniger Eisbildung dank LowFrost-Technologie: nur einmal alle 5 Jahre abtauen
– Energieeffizienzklasse A++
– Energieverbrauch: 196 kWh/Jahr
– Nutzinhalt Gefrieren: 255 l
– Temperaturalarm, optisch und akustisch
– Gefriertruhen-Innenbeleuchtung

Gerätemaße (H x B x T in mm)
876 x 1201 x 665

PNC 920 720 162



ARCTIS A62300HLW0
A++: Minimaler Energieverbrauch – bis zu 40 % weniger Energie als der Grenzwert zur Klasse A

Ausstattung
– 80 % weniger Eisbildung dank LowFrost-Technologie: nur einmal alle 5 Jahre abtauen
– Energieeffizienzklasse A++
– Energieverbrauch: 180 kWh/Jahr
– Nutzinhalt Gefrieren: 216 l
– Temperaturalarm, optisch und akustisch
– Gefriertruhen-Innenbeleuchtung

Gerätemaße (H x B x T in mm)
876 x 1061 x 665

PNC 920 664 154



ARCTIS A62700HLW0



ARCTIS A62300HLW0

KÜHLEN/GEFRIEREN/ GEFRIERTRUHEN

ARCTIS A61900HLW0
A++: Minimaler Energieverbrauch – bis zu 40 % weniger Energie als der Grenzwert zur Klasse A

Ausstattung
 – 80 % weniger Eisbildung dank LowFrost-Technologie: nur einmal alle 5 Jahre abtauen
 – Energieeffizienzklasse A++
 – Energieverbrauch: 168 kWh/Jahr
 – Nutzinhalt Gefrieren: 184 l
 – Temperaturalarm, optisch und akustisch
 – Gefriertruhen-Innenbeleuchtung

Gerätemaße (H x B x T in mm)
 876 x 946 x 665

PNC 920 681 081



ARCTIS A53100HLW0
80 % weniger Eisbildung dank LowFrost-Technologie: nur einmal alle 5 Jahre abtauen

Ausstattung
 – A+: Energieverbrauch bis zu 20 % weniger Energie als der Grenzwert zur Klasse A
 – Energieeffizienzklasse A+
 – Energieverbrauch: 286 kWh/Jahr
 – Nutzinhalt Gefrieren: 300 l
 – Temperaturalarm, optisch und akustisch
 – Gefriertruhen-Innenbeleuchtung

Gerätemaße (H x B x T in mm)
 876 x 1061 x 665

PNC 920 711 298



ARCTIS A61900HLW0



ARCTIS A53100HLW0

ARCTIS A52100HLW0
80 % weniger Eisbildung dank
LowFrost-Technologie: nur
einmal alle 5 Jahre abtauen

Ausstattung

- **A+**: Energieverbrauch bis zu **20 % weniger Energie als der Grenzwert zur Klasse A**
- Energieeffizienzklasse **A+**
- Energieverbrauch: **238 kWh/Jahr**
- Nutzinhalt Gefrieren: **210 l**
- **Temperaturalarm, optisch und akustisch**
- **Gefriertruhen-Innenbeleuchtung**

Gerätemaße (H x B x T in mm)

876 x 806 x 665

PNC 920 672 596



ARCTIS A52100HLW0



PRODUKTINFORMATION

FRONTLADER 72

TOPLADER 73

WASCHTROCKNER 74

TROCKNER 75

KOMPAKTTROCKNER 76

WÄSCHESCHLEUDERN 76

GESCHIRRSPÜLER 77

HERDE 78

KÜHL-GEFRIER-

KOMBINATIONEN 80

DOPPELTÜR-

KÜHLAUTOMATEN 81

STAND-KÜHLAUTOMATEN 82

TISCH-KÜHLAUTOMATEN 83

GEFRIERSCHRÄNKE 85

TISCH-GEFRIERSCHRÄNKE 86


GEFRIERTRUHEN 87

TOPLADER/FRONTLADER/
ÜBERSICHT

Modell	LAVAMAT L66850L	LAVAMAT L64850L/L62850L*	LAVAMAT L54840D	LAVAMAT L52840D
Leistung				
Energieeffizienzklasse	A++	A++	A+	A+
Jahres-Energieverbrauch (kWh/Jahr)	187	188 / 210*	190	190
Schleuderwirkungsklasse	A	B	B	B
Max. Schleuderdrehzahl (U/min)	1600	1400 / 1200*	1400	1200
Verbleibende Restfeuchte (%)	44	52 / 53*	52	53
Jahres-Wasserverbrauch (l/Jahr)	9365	9370 / 9800*	7899	7899
Füllmenge (kg)	1-7	1-7	1-6	1-6
Geräusch Waschen dB(A) re 1 pW	51	54	56	56
Geräusch Schleudern dB(A) re 1 pW	78	78 / 76*	79	77
Ausstattung				
Extra große Einfüllöffnung (mm)	300	300	300	300
Display	großes Display	großes Display	•	•
Startzeitvorwahl bis 20 h/Restzeitanzeige	•	•	•	•
Aqua Control System mit Alarm	•	•	AC-Schlauch	AC-Schlauch
Kindersicherung elektronisch/mechanisch	•	•	•	•
Programme/Optionen				
Koch-/Buntwäsche	•	•	•	•
Energiesparen	•	•	•	•
Pflegeleicht, Leichtbügeln, Feinwäsche	•	•	•	•
Wolle/Seide Handwäsche	•	•	•	•
Jeans	•	•	•	•
30 min – 3 kg	•	•	•	•
Feinspülen	•	•	•	•
Schleudern/Pumpen	•	•	•	•
Sensitiv Programme	•	•	•	•
Universal Fleckenoption	•	•	•	•
Extra Spülen	bis 2 Extra Spülgänge	bis 2 Extra Spülgänge	bis 2 Extra Spülgänge	bis 2 Extra Spülgänge
Zeit Sparen	2-stufig	2-stufig	2-stufig	2-stufig
Technische Daten				
Bauform Toplader/Frontlader	Frontlader	Frontlader	Frontlader	Frontlader
Kaltwasser/Warmwasser	Kalt	Kalt	Kalt	Kalt
Höhe x Breite x Tiefe (mm)	850 x 600 x 600	850 x 600 x 600	850 x 600 x 600	850 x 600 x 600
Unterschiebbar bei 85 cm Nischenhöhe	•	•	•	•
Leergewicht (kg)	74,7	74,7	61,8	60,8
Spannung (V)	230	230	230	230
Anschlusswert (W)	2200	2200	2200	2200
Absicherung (A)	10	10	10	10



Modell	LAVAMAT LS72840	LAVAMAT LS70840	LAVAMAT LC53500	LAVAMAT L60260TL
Leistung				
Energieeffizienzklasse	A+	A+	A	A+
Jahres-Energieverbrauch (kWh/Jahr)	190	190	114	192
Schleuderwirkungsklasse	B	C	B	B
Max. Schleuderdrehzahl (U/min)	1200	1000	1300	1200
Verbleibende Restfeuchte (%)	53	53	53	53
Jahres-Wasserverbrauch (l/Jahr)	8560	8560	7800	8790
Füllmenge (kg)	1-6	1-6	1-3	1-6
Geräusch Waschen dB(A) re 1 pW	51	51	53	56
Geräusch Schleudern dB(A) re 1 pW	76	76	74	76
Ausstattung				
OptiSense Mengenautomatik mit automatischer Waschzeitanpassung				•
Soft Opening System für Geräte- und Trommeldeckel				Trommel Sanftöffnung
Trommelpositionierung				•
Display	großes Display	großes Display		•
Programmablauf-Anzeige	•	•	LED	•
Startzeitvorwahl bis 20 h/Restzeitanzeige	•	•	3/6h / -	•
Aqua Control System mit Alarm	•	•		AC-Schlauch
Waschmittelbehälter herausnehmbar	•	•	•	•
Kindersicherung elektronisch	•	•		•
Silence Motor mit 10 Jahre Motorgarantie	•	•		
Programme/Optionen				
Koch-/Buntwäsche	•	•	•	•
Energiesparen	•	•	•	•
Pflegeleicht, Leichtbügeln	•	•	• / -	•
Feinwäsche	•	•	•	•
Wolle/Seide Handwäsche	•	•	•	•
Extra Leise, Super Eco				
Gardinen				•
Jeans	•	•		•
20 min – 3 kg	•	•		•
Schnell Intensiv	•	•		
Spülen/Weichspülen	•	•	•	•
Schleudern/Pumpen	•	•	•	•
Fleckenprogramme	•	•		•
Extra Spülen	bis 2 Extra Spülgänge	bis 2 Extra Spülgänge	2 Extra Spülgänge	bis 2 Extra Spülgänge
Zeit Sparen	2-stufig	2-stufig	2-stufig	2-stufig
Technische Daten				
Bauform Toplader/Frontlader	Frontlader	Frontlader	Frontlader	Toplader
Kaltwasser/Warmwasser	Kalt	Kalt	Kalt	Kalt
Höhe x Breite x Tiefe (mm)	850 x 600 x 450	850 x 600 x 450	670 x 500 x 520	850 x 400 x 600
Auf Rollen fahrbar				•
Leergewicht (kg)	60,5	60,5	54	64,6
Spannung (V)	230	230	230	230
Anschlusswert (W)	2200	2200	1600	2200
Absicherung (A)	10	10	10	10

WASCHTROCKNER/
TROCKNER/
ÜBERSICHT

Modell	LAVAMAT TURBO L16850A3	LAVAMAT TURBO L14850A
Leistung		
Energieeffizienzklasse	A	B
Energieverbrauch nur Waschen im Programm Energiesparen 60° (kWh)	0,91	1,05
Wasserverbrauch nur Waschen im Programm Energiesparen 60° (l)	45	45
Washwirkungsklasse	A	A
Max. Schleuderdrehzahl (U/min)	1600	1400
Verbleibende Restfeuchte (%)	44	52
Energieverbrauch Waschen und Trocknen (kWh)	4,76	5,67
Wasserverbrauch Waschen und Trocknen (l)	97	102
Füllmenge Waschen (kg)	1-7	1-7
Füllmenge Trocknen (kg)	1-3,5	1-3,5
Füllmenge Nonstop Waschen/Trocknen (kg)	1-5	1-5
Ausstattung		
Extra große Einfüllöffnung (mm)	300	300
Tür mit Doppelverglasung	•	•
Großes Display	•	•
Programmablauf-Anzeige	•	•
Startzeitvorwahl bis 20 h/Restzeitanzeige	•	•
Aqua Control System mit Alarm	•	•
Kindersicherung elektronisch/mechanisch	•	•
Silence Motor mit 10 Jahre Motorgarantie	•	•
Kondensationstrocknung	•	•
Automatik-Trocknen	•	•
Zeit-Trocknen	•	•
Programme/Optionen		
Koch-/Buntwäsche, Energiesparen	•	•
Pflegeleicht, Leichtbügeln, Feinwäsche	•	•
Wolle/Seide Handwäsche	•	•
Schnell Intensiv, 40-60 Mix	•	•
20 min – 3 kg	•	•
Feinspülen	•	•
Schleudern/Pumpen	•	•
Universal Fleckenoption	•	•
Extra Spülen	bis 2 Extra Spülgänge	bis 2 Extra Spülgänge
Zeit Sparen	2-stufig	2-stufig
Normaltrocknen Baumwolle	•	•
Schontrocknen Synthetik	•	•
Technische Daten		
Bauform Toplader/Frontlader	Frontlader	Frontlader
Kaltwasser/Warmwasser	Kalt	Kalt
Höhe x Breite x Tiefe (mm)	850 x 600 x 600	850 x 600 x 600
Unterschiebbar bei 85 cm Nischenhöhe	•	•
Leergewicht (kg)	77,3	77,8
Spannung (V)	230	230
Anschlusswert (W)	2200	2200
Absicherung (A)	10	10



Modell	LAVATHERM T88840	ÖKO_LAVATHERM T59880	ÖKO_LAVATHERM T59860	LAVATHERM T75280AC	LAVATHERM T65280AC	LAVATHERM T65170AV
Leistung						
Energieeffizienzklasse	B	A**)	A*)	B	B	C
Energieverbrauch bei 1400 Umdrehungen (kWh)	3,4	1,35	1,57	3,85	3,85	3,4
Energieverbrauch bei 1000 Umdrehungen (kWh)	3,92	1,58	1,85	4,48	4,48	3,9
Trockenzeit bei 1400 Umdrehungen (min)	110	110	123	110	110	82
Trockenzeit bei 1000 Umdrehungen (min)	125	125	140	130	130	95
Durchschnittlicher Jahres-Energieverbrauch (kWh)	284,1	104,40	124,20	268,8	268,80	263,1
Füllmenge (kg)	1-7	1-7	1-7	1-8	1-8	1-7
Gerätetyp	Dampftrockner	Wärmepumpen- trockner	Wärmepumpen- trockner	Kondensations- trockner	Kondensations- trockner	Ablufttrockner
Ausstattung						
ProTex Schontrommel 118 Liter				•	•	
Trommelbeleuchtung	•	•	•			
Trommelreversierung	•	•	•	•	•	•
Extra große Einfüllöffnung/ Türanschlag wechselbar	•	•	•	•	•	•
Wasserhärteprogrammierung	•	•	•	•	•	•
3-fach Restfeuchte-Erfassung	•	•	•	•	•	•
Display	großes Display mit Klartext	großes Display	1-zeilig	1-zeilig	klein 1-zeilig	
Uhrfunktion/Tageszeitanzeige	•					
Programmablauf-Anzeige	Klartext	•	•	•		•
Startzeitvorwahl bis 20 h/Restzeitanzeige	•	•	•	•		3,6,9 h Zeitvorwahl
Kondensatbehälter	•	•	•	•	•	
Schlauch für direkte Kondensatableitung	•	•	•	•	•	
Kindersicherung elektronisch	•	•	•	•	•	
Programme/Optionen						
Baumwolle/Mischgewebe	•	•	•	•	•	•
Jeans	•	•	•	•	•	•
Daunen				•	•	
Wolletrocknung						
Wolletrocknung mit Korb	•	•		Zubehör		
Seide	•	•				
Leichtbügeln	•	•	•	•	•	•
Mix Extra Kurz		•		•		
Zeitprogramme bis 120 min	•	•	•	•	30, 60 min	30 min
Trocken Plus/Trockengrad	•	•	•	•		
Verlängerter Knitterschutz wählbar	1-stufig	1-stufig	1-stufig	1-stufig	1-stufig	1-stufig
Schleuderdrehzahl Voreinstellung für exakte Trockenzeiten	•	•				
Signal wählbar	•	•	•	•	•	•
Anzeige Sieb	•	•	•	•	•	•
Anzeige Wärmetauscher, Behälter	•	•	•	•	•	
Technische Daten						
Höhe x Breite x Tiefe (mm)	850 x 600 x 640	850 x 600 x 640	850 x 600 x 640	850 x 600 x 640	844 x 600 x 640	850 x 600 x 640
Säulenfähig mit Zwischenbausatz	•	•	•	•	•	•
Unterschiebbar bei 85 cm Nischenhöhe				•		
Spannung (V)	230	230	230	230	230	230
Anschlusswert (W)	2350	900	1050	2800	2800	2600
Absicherung (A)	16	6	6	16	16	16

* 40 % geringerer Energieverbrauch (nur noch 0,264 kWh/kg) als der Grenzwert (0,48 kWh/kg) zur Energieeffizienzklasse A
 ** 50 % geringerer Energieverbrauch (nur noch 0,226 kWh/kg) als der Grenzwert (0,48 kWh/kg) zur Energieeffizienzklasse A

KOMPAKTTROCKNER/
WÄSCHESCHLEUDERN/
GESCHIRRSPÜLER/
ÜBERSICHT

Modell	LAVATHERM CE
Leistung	
Energieeffizienzklasse	C
Energieverbrauch bei 1400 Umdrehungen (kWh)	2,3
Energieverbrauch bei 1000 Umdrehungen (kWh)	2,6
Trockenzeit bei 1400 Umdrehungen (min)	90
Trockenzeit bei 1000 Umdrehungen (min)	97
Durchschnittlicher Jahres-Energieverbrauch (kWh)	385
Füllmenge (kg)	1–3,4
Gerätetyp	Kondensations- trockner
Ausstattung	
Trommelreversierung	•
Programmablauf-Anzeige	•
Kondensatbehälter	•
Programme/Optionen	
Anzahl der Programme	4
Baumwolle/Mischgewebe	•
Zeitprogramme	•
Signal zuwählbar	•
Anzeige Sieb, Behälter	•
Technische Daten	
Höhe x Breite x Tiefe (mm)	686 x 595 x 460
Säulenfähig mit Zwischenbausatz	•
Spannung (V)	230
Anschlusswert (W)	2000
Absicherung (A)	10



Modell	SV 5028	SV 4028
Leistung		
Schleuderdrehzahl Umdrehungen (min)	2800	2800
Füllmenge (kg)	5	4
Gerätetyp	Wäscheschleuder	Wäscheschleuder
Ausstattung		
Trommel aus Edelstahl rostfrei	•	•
Integrierte Transportgriffe	•	•
Deckel Vollverriegelung	•	•
Automatische Bremse	•	•
Technische Daten		
Höhe (mm)	660	620
Durchmesser (mm)	350	350
Leergewicht (kg)	10,6	9,6
Spannung (V)	230	230
Anschlusswert (W)	300	300
Absicherung (A)	6	6



Modell	FAVORIT F55020W0P/M0P	FAVORIT F45000W0	FAVORIT F55420W0P	FAVORIT F55210S0
Bauart	60 cm Freistehend	60 cm Freistehend soft	45 cm Freistehend	Compact
Arbeitsplatte	abnehmbar	abnehmbar	abnehmbar	
Farbe	Weiß	Weiß	Weiß	Silber
Energieeffizienzklasse	A+	A	A	A
Trocknungsklasse	A	A	A	B
Deklarationsprogramm	Energiesparen 50°C	Energiesparen 50°C	Energiesparen 50°C	Energiesparen 55°C
Dauer-Deklarationsprogramm	155	155	161	160
Schall-Leistung dB (re 1 pW)	49	49	47	48
Jahresverbrauch kWh	279	231	237	188
Jahresverbrauch l	3024	2860	2280	2100

Ausstattung

ProClean™	•		•	
XXL-Innenraum	•			
ProWater System – 3. Sprüharm	•		Deckendusche	
ProClean™ Satelliten-Sprüharm	•		•	
AutoOff	•		•	
Beladungserkennung SENSORLOGIC	•	•	•	
Optionen	Multitab	Multitab	Multitab	ÖKO PLUS
Warmwasseranschluss bis 60 °C	•		•	•
Anzahl Programme	5	4	5	4
Anzahl Temperaturen	4	4	4	4
Reinigungsprogramme	Intensiv-Pro 70°C; Auto 45-70°C; Energiesparen 50°C; 30 Minuten 60°C; Vorspülen	Intensiv-Pro 70°C; Auto 45-70°C; Energiesparen 50°C; 30 Minuten 60°C;	Intensiv-Pro 70°C; Auto 45-70°C; Energiesparen 50°C; 30 Minuten 60°C; Glas 45°C	Auto 45-70°C; Energiesparen 55°C; 50 Minuten 55°C; Glas 40°C
Wassersensor	•	•	•	•
Startzeitvorwahl	1–24 Stunden	1–19 Stunden	1–24 Stunden	1–19 Stunden
Restlaufanzeige	•	•	•	•
Salzmangelanzeige	•	•	•	•
Klarspülmangelanzeige	•	•	•	•
AQUA-CONTROL	•	•	•	
Höhenverstellung Oberkorb	beidseitige Schnell- höhenverstellung	beidseitige Schnell- höhenverstellung	beidseitige Schnell- höhenverstellung	
Tassenablagen Oberkorb	4 klappbar	4 klappbar	4 klappbar	2 klappbar
Spezifikation Unterkorb	XXL-Rahmen, 2 klappbare Tellerhalter	2 klappbare Tellerhalter	2 klappbare Tellerhalter	
Besteckkorb	verschiebbar	normal	klappbar	normal
Maßgedecke	12	12	9	6
Höhe (mm)	850	850	850	447
Breite (mm)	596	600	446	545
Tiefe (mm)	625	610	620	480

Elektrischer Anschluss

Spannung (V)	220-240	220-240	220-240	230
Anschlusswert (w)	2200	2200	2200	1180
Absicherung (A)	10	10	10	10

HERDE/
ÜBERSICHT

Modell	COMPETENCE 41056VI-MN	COMPETENCE 41016VI-WN	COMPETENCE 41016VH-WN	COMPETENCE 30006VE-WN
Backofenfunktionen				
Heißluft mit Ringheizkörper	•	•	•	
Umluft				•
Pizzastufe	•	•		
Ober- und Unterhitze	•	•	•	•
Unterhitze getrennt schaltbar	•	•	•	•
Großflächengrill	•	•	•	•
Grill	•	•	•	•
Heißluftgrillen	•	•	•	•
Auftauen	•	•	•	•
Ausstattung				
UniSight™ mit integrierter Elektronikuhr	•	•	•	
Versenknebel	•	•	•	
Leichtreinigungstür (zerleg- und aushängbar)	•	•	•	•
Reinigungshilfe-System: glattflächige Backofenwände, Grillheizstab abklappbar, LONGCLEAN-Emaillie	•	•	•	•
Antifinger Edelstahl-Beschichtung	•			
IsoFront®	•	•	•	•
Garraumbeleuchtung	•	•	•	•
Dampfaustritt über das Kochfeld	•	•	•	•
Geschirrwagen	•	•	•	•
Höhenverstellbare Füße	•	•	•	•
Kochfeld				
Kategorie	Strahlenheizkörper	Strahlenheizkörper	Strahlenheizkörper	Strahlenheizkörper
Stufenlos regelbare, schnell aufglühende Kochzonen	•	•	•	•
Kochzone hinten links (Ø cm)	14,5	14,5	14,5	14,5
Kochzone hinten links (kW)	1,2	1,2	1,2	1,2
Kochzone hinten rechts (Ø cm)	26,5 x 17,0	26,5 x 17,0	18,0	18,0
Kochzone hinten rechts (kW)	2,3	2,3	1,8	1,8
Kochzone vorne links (Ø cm)	12,0/21,0	12,0/21,0	12,0/21,0	23,0
Kochzone vorne links (kW)	2,2	2,2	2,2	2,3
Kochzone vorne rechts (Ø cm)	14,5	14,5	14,5	14,5
Kochzone vorne rechts (kW)	1,2	1,2	1,2	1,2
Restwärmeanzeige, ...-fach	4	4	4	1
Zubehör				
BACKAUSZUG 2-fach	•			
1 Backblech	•	•	•	•
1 Fettpfanne	•	•	•	•
1 Kombirost	•	•	•	•
Technische Daten				
Energieeffizienzklasse	A	A	A	A
Garraumvolumen (l)	58	58	58	58
Farbe	Edelstahl	weiß	weiß	weiß
Höhe (mm)	850	850	850	850
Breite (mm)	600	600	600	600
Tiefe (mm)	600	600	600	600
Anschlusswert (kW)	10,2	9,1	9,9	9,1



Modell	COMPETENCE 47745IQ-WN	COMPETENCE 47035VD-MN	COMPETENCE 40045VD-WN
Backofenfunktionen			
Heißluft mit Ringheizkörper	•	•	•
Umluft	•	•	•
Pizzastufe	•	•	•
Ober- und Unterhitze	•	•	•
Unterhitze getrennt schaltbar	•	•	•
Großflächengrill	•	•	•
Heißluftgrillen	•	•	•
Auftauen	•	•	•
Ausstattung			
UniSight™ mit integrierter Elektronikuhr	•	•	
Reinigungshilfe-System: glattflächige Backofenwände, Grillheizstab abklappbar, LONGCLEAN-Emaille	•	•	•
Antifinger Edelstahl-Beschichtung			
IsoFront®	•	•	•
Garraumbeleuchtung	•	•	•
Dampfaustritt über das Kochfeld	•	•	•
Geschirrwagen	•	•	•
Höhenverstellbare Füße	•	•	•
Kochfeld			
Kategorie	Induktion	Strahlenheizkörper	Strahlenheizkörper
Stufenlos regelbare schnelllaufglühende Kochzonen		•	•
Kochzone hinten links (Ø cm)	21,0	14,0	14,0
Kochzone hinten links (kW)	2,1 (3,7 bei Power-Funktion)	1,2	1,2
Kochzone hinten rechts (Ø cm)	14,0	14,0 x 25,0	14,0 x 25,0
Kochzone hinten rechts (kW)	1,4 (2,5 bei Power-Funktion)	2,0	2,0
Kochzone vorne links (Ø cm)	14,0	12,0/18,0	12,0/18,0
Kochzone vorne links (kW)	1,4 (2,5 bei Power-Funktion)	1,7	1,7
Kochzone vorne rechts (Ø cm)	18,0	14,0	14,0
Kochzone vorne rechts (kW)	1,8 (2,8 bei Power-Funktion)	1,2	1,2
Restwärmeanzeige, ...-fach	4	4	1
Zubehör			
BACKAUSZUG 2-fach	•	•	
1 Backblech	•	•	•
1 Fettpfanne	•	•	•
1 Kombirost	•	•	•
Technische Daten			
Energieeffizienzklasse	A	A	A
Garraumvolumen (l)	60	60	60
Farbe	weiß	Edelstahl	weiß
Höhe (mm)	858	858	858
Breite (mm)	500	500	500
Tiefe (mm)	600	600	600
Anschlusswert (kW)	10,4	9,1	9,1

KÜHL-GEFRIER- KOMBINATIONEN/ DOPPELTÜR- KÜHLAUTOMATEN/ ÜBERSICHT



Modell	SANTO S73200CNWO	SANTO S53600CSSO	SANTO S53600CSWO
Design	weiß	Edelstahl-Tür	weiß
Ausstattung			
Energieeffizienzklasse	A+	A++	A++
Energieverbrauch kWh/Jahr	307	236	236
Nutzzinhalt gesamt (Liter)	301	337	337
Nutzzinhalt Kühlen (Liter)	223	245	245
Nutzzinhalt Gefrierraum (Liter)	78	92	92
Gefrierleistung (kg/24 Std.)	4	4	4
Lagerzeit bei Störung (Std.)	16	20	20
Geräusch, IEC 704-3 (db(A)re 1 pW)	43	39	39
Klimaklasse	SN-T	N-T	N-T
Verstellfüße vorn, Rollen hinten	●/●	●/●	●/●
Türanschlag rechts, wechselbar	●/●	●/●	●/●
Leistung			
No-Frost-Technik	●		
TwinTech™ – getrennte Luftzirkulation	●		
ProFresh: bis zu 99 % Frische	●		
Kühlteil			
Bottle-Rack	●	●	●
Höhenverstellbare Glasablagen	3	3	3
Gemüseschubladen	2	2	2
Innenbeleuchtung	●	●	●
Vollautomatische Abtauung	●	●	●
Gefrierenteil			
Transparente Gefrierschubladen	3	3	3
MAXI-BOX-Gefrierschublade	●	●	●
Abtauvorgang	automatisch	manuell	manuell
Abmessungen			
Höhe (mm)	1750	1850	1850
Breite (mm)	595	595	595
Tiefe (mm)	648	648	648



Modell	SANTO	SANTO
	S72300DSX0	S72300DSW0

Design	Edelstahl-Tür	weiß
--------	---------------	------

Ausstattung		
Energieeffizienzklasse	A++	A++
Energieverbrauch kWh/Jahr	185	185
Nutzzinhalt gesamt (Liter)	228	228
Nutzzinhalt Kühlen (Liter)	184	184
Nutzzinhalt Gefrierraum (Liter)	44	44
Gefrierleistung (kg/24 Std.)	3	3
Lagerzeit bei Störung (Std.)	19	19
Geräusch, IEC 704-3 (db(A)re 1 pW)	40	40
Klimaklasse	SN-T	SN-T
Verstellfüße vorn, Rollen hinten	●/-	●/-
Türanschlag rechts, wechselbar	●/●	●/●

Kühlteil		
Höhenverstellbare Glasablagen	3	3
Gemüseschublade	1	1
Innenbeleuchtung	●	●
Vollautomatische Abtaung	●	●

Gefrierteil		
Abtauvorgang	manuell	manuell

Abmessungen		
Höhe (mm)	1404	1404
Breite (mm)	545	545
Tiefe (mm)	604	604

STAND-KÜHLAUTOMATEN/
TISCH-KÜHLAUTOMATEN/
ÜBERSICHT

Modell	SANTO S32440KSS0	SANTO S32500KSS0
Design	Edelstahl-Tür	Edelstahl-Tür
Ausstattung		
Energieeffizienzklasse	A+	A+
Energieverbrauch kWh/Jahr	228	137
Nutzzinhalt gesamt (Liter)	232	240
Nutzzinhalt Kühlen (Liter)	214	240
Nutzzinhalt 4****-Gefrierfach (Liter)	18	
Gefrierleistung (kg/24 Std.)	2	
Lagerzeit bei Störung (Std.)	11	
Geräusch, IEC 704-3 (db(A)re 1 pW)	40	38
Klimaklasse	SN-ST	SN-T
Verstellfüße vorn, Rollen hinten	●/-	●/-
Türanschlag rechts, wechselbar	●/●	●/●
Kühlteil		
Höhenverstellbare Glasablagen	3	4
Höhenverstellbare Gitterablagen		
Gemüseschublade	1	1
Innenbeleuchtung	●	●
Vollautomatische Abtauung	●	●
Abmessungen		
Höhe (mm)	1250	1250
Breite (mm)	550	550
Tiefe (mm)	612	612



Modell	SANTO S71440TSX0	SANTO S71440TSW0	SANTO S71700TSX0	SANTO S71700TSW0
Design	Edelstahl-Tür	weiß	Edelstahl-Tür	weiß
Ausstattung				
Energieeffizienzklasse	A++	A++	A++	A++
Energieverbrauch kWh/Jahr	148	148	94	94
Nutzzinhalt gesamt (Liter)	137	137	152	152
Nutzzinhalt Kühlen (Liter)	119	119	152	152
Nutzzinhalt 4****-Gefrierfach (Liter)	18	18		
Gefrierleistung (kg/24 Std.)	2	2		
Lagerzeit bei Störung (Std.)	12	12		
Geräusch, IEC 704-3 (db(A)re 1 pW)	38	38	38	38
Klimaklasse	SN-T	SN-T	SN-T	SN-T
Verstellfüße vorn, Rollen hinten	●/-	●/-	●/-	●/-
Türanschlag rechts, wechselbar	●/●	●/●	●/●	●/●
Unterbaufähig	●	●	●	●
Kühlteil				
Höhenverstellbare Glasablagen	2	2	2	2
Gemüseschublade	1	1	1	1
Innenbeleuchtung	●	●	●	●
Vollautomatische Abtauung	●	●	●	●
Abmessungen				
Höhe (mm)	850	850	850	850
Breite (mm)	595	595	595	595
Tiefe (mm)	635	635	635	635

TISCH-KÜHLAUTOMATEN/
STAND-GEFRIER-
SCHRÄNKE/
ÜBERSICHT

Modell	SANTO S71540TSWO	SANTO S51540TSWO	SANTO S51600TSWO	SANTO S41540TSWO	SANTO S41600TSWO
Design	weiß	weiß	weiß	weiß	weiß
Ausstattung					
Energieeffizienzklasse	A++	A+	A+	A+	A+
Energieverbrauch kWh/Jahr	147	191	124	191	124
Nutzzinhalt gesamt (Liter)	136	136	153	136	153
Nutzzinhalt Kühlen (Liter)	118	118	153	118	153
Nutzzinhalt 4****-Gefrierfach (Liter)	18	18		18	
Gefrierleistung (kg/24 Std.)	2	2		2	
Lagerzeit bei Störung (Std.)	11	11		11	
Geräusch, IEC 704-3 (db(A)re 1 pW)	38	38	38	38	38
Klimaklasse	SN-T	SN-ST	SN-ST	SN-ST	SN-ST
Verstellfüße vorn, Rollen hinten	●/-	●/-	●/-	●/-	●/-
Türanschlag rechts, wechselbar	●/●	●/●	●/●	●/●	●/●
Unterbaufähig	●	●	●	●	●
Kühlteil					
Höhenverstellbare Glasablagen	2	2	3		
Höhenverstellbare Gitterablagen				2	3
Gemüseschublade	1	1	1	1	1
Innenbeleuchtung	●	●	●	●	●
Vollautomatische Abtauung	●	●	●	●	●
Abmessungen					
Höhe (mm)	850	850	850	850	850
Breite (mm)	550	550	550	550	550
Tiefe (mm)	612	612	612	612	612



Modell	ARCTIS A62500GNW0	ARCTIS A62000GNW0
Design	weiß	weiß
Ausstattung		
Energieeffizienzklasse	A+	A+
Energieverbrauch kWh/Jahr	324	269
Nutzzinhalt gesamt (Liter)	254	179
Gefrierleistung (kg/24 Std.)	20	20
Lagerzeit bei Störung (Std.)	20	21
Geräusch, IEC 704-3 (db(A)re 1 pW)	42	42
Klimaklasse	SN-T	SN-T
QUICK-Türöffner	•	•
Türschließautomatik	•	•
Verstellfüße vorn, Rollen hinten	•/•	•/•
Türanschlag rechts, wechselbar	•/•	•/•
Gefierteil		
No-Frost-Technik	•	•
Abtauvorgang	automatisch	automatisch
LC-Display mit Touch Control	•	•
Elektronische Temperaturregelung	•	•
Temperaturanzeige	digital	digital
3-Lampen-Kontrollsystem	•	•
Frostmatic	•	•
Temperaturwarnung (optisch/akustisch)	•/•	•/•
Tür-offen-Alarm (optisch/akustisch)	•/•	•/•
Transparente Gefrierschubladen	6	5
Gefrierklappe	1	1
MAXI-BOX-Gefrierschublade	•	•
FLEXI-BOX-SYSTEM	•	•
Flexi-Space	•	•
Alle Gefrierschubladen auf Rollen	•	•
Kälteakkus	2	2
Abmessungen		
Höhe (mm)	1800	1600
Breite (mm)	600	600
Tiefe (mm)	650	630



Modell	ARCTIS A51900GSW0	ARCTIS A51600GSW0
Design	weiß	weiß
Ausstattung		
Energieeffizienzklasse	A++	A++
Energieverbrauch kWh/Jahr	191	177
Nutzzinhalt gesamt (Liter)	192	160
Gefrierleistung (kg/24 Std.)	22	20
Lagerzeit bei Störung (Std.)	25	31
Geräusch, IEC 704-3 (db(A)re 1 pW)	40	40
Klimaklasse	SN-T	SN-T
QUICK-Türöffner	•	•
Türschließautomatik	•	•
Verstellfüße vorn, Rollen hinten	•/•	•/•
Türanschlag rechts, wechselbar	•/•	•/•
Gefierteil		
Abtauvorgang	manuell	manuell
Elektronische Temperaturregelung	•	•
3-Lampen-Kontrollsystem	•	•
Frostmatic	•	•
Temperaturwarnung (optisch/akustisch)	•/•	•/•
Transparente Gefrierschubladen	6	5
MAXI-BOX-Gefrierschublade	•	•
Kälteakkus	4	2
Abmessungen		
Höhe (mm)	1600	1400
Breite (mm)	600	600
Tiefe (mm)	630	630

TISCH-GEFRIER- SCHRÄNKE/ GEFRIERTRUHEN/ ÜBERSICHT



Modell	ARCTIS A81000TNWO	ARCTIS A71100TSWO	ARCTIS A51100TSWO
Design	weiß	weiß	weiß
Ausstattung			
Energieeffizienzklasse	A+	A++	A+
Energieverbrauch kWh/Jahr	197	145	194
Nutzzinhalt gesamt (Liter)	80	92	91
Gefrierleistung (kg/24 Std.)	9	14	12
Lagerzeit bei Störung (Std.)	13	24	22
Geräusch, IEC 704-3 (db(A)re 1 pW)	42	39	40
Klimaklasse	SN-T	SN-T	SN-T
Verstellfüße vorn, Rollen hinten	●/-	●/-	●/-
Türanschlag rechts, wechselbar	●/●	●/●	●/●
Unterbaufähig	●	●	●
Gefrierteil			
No-Frost-Technik	●		
Abtauvorgang	automatisch	manuell	manuell
Elektronische Temperaturregelung	●	●	
Temperaturanzeige	digital	●	
3-Lampen-Kontrollsystem			●
Frostmatic	●	●	
Schnellgefriereinrichtung			●
Temperaturwarnung (optisch/akustisch)	●/●	●/●	●/-
Transparente Gefrierschubladen	4	3	3
MAXI-BOX-Gefrierschublade		●	●
FLEXI-BOX-SYSTEM	●		
Abmessungen			
Höhe (mm)	850	850	850
Breite (mm)	595	595	550
Tiefe (mm)	635	635	612



Modell	ARCTIS A62700HLWO	ARCTIS A62300HLWO	ARCTIS A61900HLWO	ARCTIS A53100HLWO	ARCTIS A52100HLWO
Ausstattung					
Energieeffizienzklasse	A++	A++	A++	A+	A+
Energieverbrauch kWh/Jahr	196	180	168	286	238
Nutzhalt (Liter)	255	216	184	300	210
Gefrierleistung (kg/24 Std.)	27	24	23	17	14
Lagerzeit bei Störung (Std.)	50	48	46	32	28
Geräusch, IEC 704-3 (db(A)re 1 pW)	42	46	42	49	42
Klimaklasse	SN-T	SN-T	SN-T	SN-T	SN-T
QUICK-Öffnungssystem	•	•	•	•	•
Rollen zum leichten Verschieben	•	•	•	•	•
Leistung					
LowFrost-Technik	•	•	•	•	•
3-Lampen-Kontrollsystem	•	•	•	•	•
Frostmatic	•	•	•	•	•
Temperaturwarnung (optisch/akustisch)	•/•	•/•	•/•	•/•	•/•
Schloss	•	•	•	•	•
Lagerkörbe	3	2	1	3	2
Innenbeleuchtung	•	•	•	•	•
Tauwasserablauf	•	•	•	•	•
Abmessungen					
Höhe (mm)	876	876	876	876	876
Breite (mm)	1201	1061	946	1061	806
Tiefe (mm)	665	665	665	665	665