

Thinking of you

Electrolux

Freistehende Geräte



Freistehende Geräte

2010

Waschmaschinen, Wäschetrockner,
Kühl- und Gefriergeräte, Kochherde,
Mikrowellengerät, Geschirrspüler

Wir denken,
ein energieschonender Wäschetrockner
schont noch viel mehr.



A-40%

Der Swissline-Wärmepumpentrockner. Wir alle wollen frische und trockene Kleider. Aber wir möchten auch unsere Umwelt schonen. Folglich stellen wir uns die Frage, ob wir auch beides haben können. Die Antwort lautet: Ja. Denn dank der Wärmepumpentechnologie unterbietet dieser Trockner die Bestmarke A um 40% und trocknet dabei auch Seide und Wolle. Das sind doch gute Nachrichten für unseren Planeten. Mit reinem Gewissen sanft zur Wäsche.

Erfahren Sie mehr über das Modell TW SL6 E
in einem unserer Electrolux Kunden Center oder auf www.electrolux.ch.

Thinking of you
Electrolux

Einleitung

- 4** Die grüne Marke
- 6** Starker Heimvorteil
- 8** Weltweit tätig
- 9** Electrolux Kunden Center
- 10** Highlights

Thinking of you
Electrolux



Wäschepflege

- 13** Swissline-Gerätesortiment
- 14** Produkteigenschaften Waschmaschinen und -Trockner
- 16** Swissline-Waschmaschinen
- 21** Swissline-Wäschetrockner mit Wärmepumpe
- 22** Swissline-Wäschetrockner IronAid
- 24** Produkteigenschaften Wäschetrockner
- 26** Swissline-Wäschetrockner
- 28** Waschmaschinen der Kompakt-Linie
- 30** Waschautomaten und Wäschetrockner für das Mehrfamilienhaus
- 34** Programmtabellen
- 37** Zubehör und Energieetiketten



Kühlen und Gefrieren

- 40** Produkteigenschaften Kühlgeräte
- 43** Design-Modell
- 44** Food Center
- 46** Kühl-Gefrier-Kombinationen
- 48** Stand-Kühlschränke
- 49** Tisch-Kühlschränke
- 50** Produkteigenschaften Gefriergeräte
- 52** Gefrierschränke
- 55** Tisch-Gefrierschränke
- 56** Gefriertruhen
- 60** Klein-Kühlgeräte mit Absorbertechnik
- 63** Zubehör und Energieetiketten
- 64** Ausstattungstabellen



Kochen und Spülen

- 67** Produkteigenschaften Standkochherde
- 70** Elektroherde in 50 cm Breite
- 70** Elektroherde in 60 cm Breite
- 71** Mikrowellengerät
- 71** Zubehör und Energieetikette
- 72** Kochbücher
- 73** Geschirrspüler und Energieetikette

Warendeklarationen/Diverses

- 74** Waschvollautomaten
- 76** Wäschetrockner
- 78** Wasch-/Trockenautomaten
- 79** Kühl- und Gefriergeräte
- 84** Elektroherde
- 85** Mikrowellengerät
- 85** Geschirrspüler
- 86** Vorgezogene Recyclinggebühr (VRG)
- 87** Dienstleistungen

Die grüne Marke

Die Verantwortung Ihnen als Kunde gegenüber, nur die besten Produkte in allen Belangen anzubieten, bestimmt den Electrolux-Alltag. «Thinking of you» ist eine weltweite Verpflichtung, welche die Ökologie mit einschliesst.



Förderaktionen für energieeffiziente Haushaltgeräte in verschiedenen Schweizer Städten helfen, Geld und Energie zu sparen. So werden Käufer von «Green Spirit»-Haushaltgeräten von Electrolux mit einer Vergütung für den bewussten Umgang mit Energie belohnt. Fragen Sie Ihren lokalen Energieversorger.

MEMBER
MINERGIE®

Electrolux ist Mitglied der Vereinigung MINERGIE®.

Die Marke als Verpflichtung

Marken sind Orientierungshilfen für den Kunden. Der Anbieter bringt zum Ausdruck, dass er die Verantwortung für eine versprochene Leistung übernimmt. Der Kunde weiss, dass er sich auf diese Verpflichtung verlassen kann.

Immer grünere Haushaltgeräte

Die Marktleistung von Electrolux ist die weltweite Entwicklung, Produktion und Vermarktung immer besserer, stets bequemerer und eleganterer Kühl- und Gefriergeräte, Backöfen und Kochherde, Kochfelder, Geschirrspüler, Waschmaschinen und Wäschetrockner usw. nach dem Motto «Thinking of you». Diesen Produkten ist eines gemeinsam: Sie benötigen während ihrer gesamten Lebensdauer für ihren Betrieb immer weniger Energie.

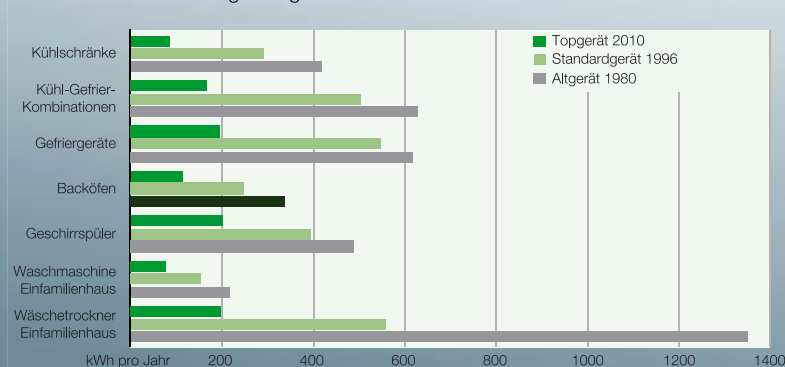
Der «Green Spirit» von Electrolux

Respekt vor der Umwelt ist als «Green Spirit» gewissermassen schon im genetischen Code des Konzerns angelegt. Bereits Jahrzehnte vor Kyoto 1997, wo die internationale Gemeinschaft die Notwendigkeit erkannte, einen umweltfreundlicheren Weg für wirtschaftliches Wachstum zu wählen, war Electrolux unermüdlich damit beschäftigt, sowohl im Fabrikationsprozess als auch in der Logistik und in der Anwendung ihrer Produkte immer mehr Energie, Wasser und Waschmittel zu sparen. Davon profitiert nicht nur die Umwelt. Auch Sie als Konsument können gewinnen, weil Ihr Portemonnaie dank tieferen Kosten weniger belastet wird.

Mitarbeiterschulung

Ökologie ist bei Electrolux ein strategischer Erfolgsfaktor und das entsprechende Engagement allumfassend.

Entwicklung Energieverbrauch von 1980 bis 2010



Markante Einsparungen

Heute kann man in einem durchschnittlichen Haushalt mit den sparsamsten Geräten im Verlauf ihrer Lebensdauer die Stromkosten um ca. 3000 Franken (Fr. -20/kWh) reduzieren.



Supersparer Trocknen:

Der Wäschetrockner TW SL6 E mit Wärmepumpe unterbietet die Bestmarke A um 40%.

Supersparer Kühlen:

Geräte wie die Kühl-Gefrier-Kombination ST 291 sind mit dem Label A++ ausgezeichnet.

Öko-Leader

«Thinking of you», die weltweite Verpflichtung der Marke Electrolux, schliesst die Ökologie mit ein, an erster Stelle und in der Tat. Heutzutage verbraucht eine typische neue Waschmaschine 60% weniger Wasser und 40% weniger Energie, ein Kühlgerät sogar 60% weniger Energie als 1990. Electrolux hat die grösste Palette an energieeffizienten Geräten und ist der Öko-Leader der Branche. In diesem Lichte erscheint die Zertifizierung von Electrolux nach dem Umweltmanagementsystem ISO 14001 bereits anno 1996 ebenso logisch wie die Verleihung des «Sustainable Energy Award 2007» durch die EU-Kommission «Generaldirektion für Energie und Transport».



Überall ist Platz für ökologische Optimierungen

Dank der FrostFree-Technologie entfällt das Abtauen. Die Vorräte im Gefrierraum bleiben von Eis und Reif befreit. Dadurch ist ein gleichbleibend tiefer Stromverbrauch gewährleistet.



Dringender Schutz der Umwelt

Das Weltklima verändert sich, die Menschen verbrauchen immer mehr Energie und pusten immer mehr CO₂ in die Luft. Die ökologische Balance ist ernsthaft bedroht, und die Ressourcen schwinden dahin. Unsere Komfortansprüche sind Teil der Belastungen für die Umwelt.

Electrolux plädiert aber nicht für Verzicht, sondern für intelligente Lösungen. Das entsprechende Angebot ist beim Umweltpionier der Haushaltgerätebranche deshalb besonders gross.

Der Baum als ökologische Orientierungshilfe

Mit dem Baum als Symbol für besonders umweltfreundliche Geräte hat Electrolux «Green Spirit» ins Leben gerufen. Damit erhält der Konsument eine neue Orientierungshilfe für die Anschaffung ökologisch hochwertiger Produkte. «Green Spirit» kennzeichnet nicht nur Geräte mit hoher Energieeffizienz, sondern auch solche, die bisher noch keine Energieetikette erhalten, aber dennoch als besonders umweltfreundlich gelten. Dazu gehören zum Beispiel Induktionskochfelder.

«Best in class» ist der Baum für Geräte mit der landesweit besten Energieeffizienzklasse.

«Green Spirit» hilft aktiv mit, bei Haushaltgeräten die ökologisch richtige Wahl zu treffen, sei es bei Neugeräten oder als Austausch im Ersatzmarkt.



Die Kriterien für ein «Green Spirit»-Gerät

Kühl- und Gefriergeräte

- Energieeffizienz A+ mit FrostFree-Technologie.
- Energieeffizienz A++ ist «best in class»

Wäschepflege

- Waschmaschinen Energieeffizienz A+
- Wäschetrockner Energieeffizienz B
Energieeffizienz A ist «best in class»

Backöfen und Kochherde

- Energieeffizienz A mit Heissluft-Funktion, die das Backen, Garen, Braten und Dörren auf bis zu 3 Ebenen gleichzeitig bei einer tieferen Temperatur als bei Ober-/Unterhitze ermöglicht.

Thinking of you

Electrolux

Starker Heimvorteil

Zürich, Schwanden (GL) und Mägenwil (AG) sind die Hauptträger des Schweizer Geschäftes. Im topmodernen Electrolux-Werk in Schwanden werden hochwertige Einbau-Kochgeräte für den Schweizer Markt sowie für den Export produziert.



Heimvorteil mit Tradition:

Seit über 100 Jahren werden im Glarnerland hochwertige Küchengeräte entwickelt und hergestellt.

Meilensteine in der Geschichte der Electrolux AG und deren Schweizer Produktionsstätte Schwanden (GL)

- 1907** Gründung der Therma AG.
- 1913** Durchbruch mit einer elektrischen Kochplatte.
- 1922** Gründung der Electrolux AG (Electro-Lux) Zürich als Tochter der AB Electrolux Stockholm.
- 1927** Aufnahme der Fabrikation von Geräten für Gastronomieküchen.
- 1931** Unbestrittener Marktleader: 70% der Haushaltgeräte in der Schweiz tragen den Namen Therma.
- 1932** Inbetriebnahme des eigenen Emailierwerkes.
- 1935** Erweiterung des Angebotes durch Kühlschränke und Kälteanlagen.
- 1955** Therma definiert die Schweizer Küchennorm (SMS) von 55 cm Breite.
- 1964** Start der Küchenfabrikation in Glarus.
- 1972** Erster Geschirrspülautomat.
- 1978** Übergang der Therma AG in die Electrolux-Gruppe Schweiz.
- 1980** Der erste Heissluft-Backofen.
- 1983** Der nach Zürich verlegte Vertrieb wird durch das neue Logistikzentrum in Mägenwil (AG) ergänzt.
- 1984** Electrolux sorgt für Aufsehen mit der Gerätelinie Swissline.
- 1987** Electrolux lanciert das erste Küchenschrank-Recycling im Haushaltsektor.
- 1994** Übernahme der AEG Hausgeräte AG.
- 1996** Electrolux AG erhält als erste Firma der Branche das Zertifikat nach ISO 14001.
- 1999** Electrolux organisiert den Bereich Küchengeräte europaweit neu. Therma AG wird einer von 22 Produktionsbetrieben.
- 2000** Der erste Dampfgarer «Therma multi steam» für den Privathaushalt wird in Schwanden produziert.
- 2005** Vollständige Integration von Therma in die Marke Electrolux.
- 2006** Produktion des hunderttausendsten Profi Steam. Die Geräte aus Schweizer Produktion gelangen bis in die USA und nach Australien.
- 2007** 100 Jahre nach der Gründung werden gegen 200 000 hochwertige Einbau-Haushaltgeräte in Schwanden gefertigt.
- 2008** Einführung der kompletten Induktionsserie «Profiline» mit Teppan Yaki, Wok und Zweizonenkochfeld mit Touch-Bedienung.



Electrolux Schweiz

Die Geschichte der Schweizer Produktion von Electrolux-Geräten beginnt mit der Gründung der Therma AG in Schwanden (GL) im Jahre 1907.

Heute beschäftigt Electrolux Schweiz an verschiedenen Standorten über 1000 Personen. Der Hauptsitz ist in Zürich, wo sich auch das grösste Electrolux Kunden Center befindet. In Schwanden (GL) befindet sich unsere Fabrik, und in Mägenwil (AG) sind unsere Logistik und der Kundendienst zu Hause. Electrolux ist mit den starken Marken Electrolux, AEG und Zanussi der Schweizer Marktleader im Bereich Haushaltgeräte.

Electrolux bekennt sich klar zum Produktionsstandort Schweiz. Rund zwei Drittel unserer Einbaugeräte, die in der Schweiz verkauft werden, stammen aus der Schweiz.

Zürich – der Hauptsitz

Das Stammhaus der Electrolux AG Schweiz beherbergt die Geschäftsleitung und alle zentralen administrativen Funktionen sowie – als grosszügiges Schaufenster der Firma – das bedeutendste unserer acht Electrolux Kunden Center mit Kochstudio. Das Gebäude an der Badenerstrasse 587 in Zürich-Altstetten stammt aus dem Jahr 1948, gilt als typisches Gewerbe- und Handelshaus. Seine Fassade steht unter Denkmalschutz.

Schwanden (GL) – die Produktionsstätte

Inmitten der Glarner Bergwelt ist Hightech zu Hause. Im hochmodernen Werk verwirklicht sich das Streben nach Perfektion jährlich in nahezu 200 000 Neugeräten für das In- und Ausland. Rund 40 Prozent der hier gefertigten Produkte, vordringlich im gehobenen Preissegment, sind für den Export bestimmt. Bestes Beispiel für die hohen Ansprüche der Schweizer Kunden an innovative Technologie, perfekte Funktionalität, elegantes Design und einfache Bedienung ist und bleibt wohl die Backofenserie Swissline. Allen voran der Profi Steam, an dem sich heute weit über 200 000 Besitzerinnen und Besitzer erfreuen.

Einzigiger Schweizer Hersteller von Induktions- und Glaskeramik-Kochfeldern für den Privathaushalt

Bei den Glaskeramik-Kochfeldern mit und ohne Induktion sowie Induktions-Wok und Induktions-Teppan Yaki stammen sogar nahezu alle aus Schwanden. Somit ist Electrolux der einzige Schweizer Hersteller von Induktions- und Glaskeramik-Kochfeldern für den Privathaushalt.

Mägenwil (AG) – das Kunden- und Logistik Center

An zentraler Lage, mit direktem Zugang zur Autobahn zwischen Zürich und Bern, errichtete Electrolux 1983 ihr Kunden- und Logistik Center. Hier befinden sich der Kundendienst und der Bereich Kleingeräte.

Electrolux Schweiz:

die Produktionsstätte in Schwanden, GL (links) und der Hauptsitz in Zürich (unten)



Kundennah:

das Kunden- und Logistik Center Mägenwil, Aargau



www.electrolux.ch – Ihre offene Tür

Unser nutzenorientierter und bedienungsfreundlicher Internet-Auftritt eröffnet Ihnen den problemlosen Zugang zu allen wesentlichen Informationen zum Unternehmen, zu den Produkten sowie zum umfassenden Beratungs- und Service-Angebot. Ausserdem können Sie sämtliche Dokumentationen, wie Prospekte, Preislisten, Waren-deklarationen, Gebrauchsanweisungen und Planungsdokumente, als PDF-Dateien herunterladen.

Weltweit tätig

Sie als Anwender unserer Produkte stets im Mittelpunkt unseres Denkens und Handelns zu sehen, das leitet uns – und das hat Electrolux zum bedeutenden Haushaltgeräte-Hersteller gemacht.

Electrolux – weltumspannend

Electrolux ist einer der führenden Weltkonzerne für Haushaltgeräte mit Hauptsitz in der schwedischen Hauptstadt Stockholm.

Electrolux beschäftigt weltweit rund 55 000 Mitarbeiter. Das Sortiment umfasst unter anderem Waschmaschinen, Wäschetrockner, Kühl- und Gefriergeräte, Backöfen und Kochherde, Kochfelder, Mikrowellengeräte, Dunstabzüge und Geschirrspüler.

Jährlich werden in 150 Ländern 40 Millionen Geräte verkauft.

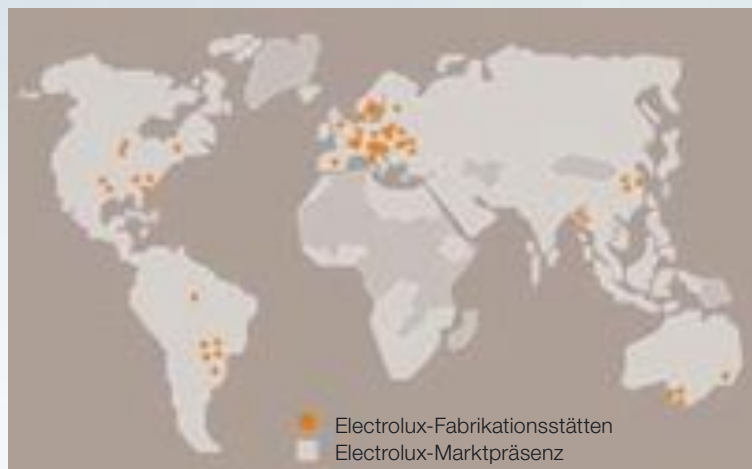
AEG

Seit 1994 ist AEG Teil des Electrolux-Konzerns; seit dem 1. Januar 2005 gehört die starke deutsche Marke zum Portfolio von Electrolux AG Schweiz.

«Perfekt in Form und Funktion» – unter diesem Motto beruft sich die Marke heute bewusst auf ihre seit dem Gründungsjahr 1889 gewachsenen Werte: technische Faszination, Qualität, Langlebigkeit und ein klares, strukturiertes Design. Mit dieser Positionierung präsentiert sich AEG europaweit einheitlich als eine der Topbrands für anspruchsvolle, leistungsorientierte Verwender.

Zanussi

Im Mai 1998 wurde Zanussi als weitere internationale Marke der Electrolux-Gruppe in der Schweiz eingeführt. Zanussi steht für italienische Herkunft und bietet einer modernen Käuferschicht eine preisgünstige Alternative mit technologisch hochstehenden Produkten in attraktivem Design im Bereich frei stehende Geräte.



International: Electrolux produziert in 20 Ländern der Welt und ist in 150 Ländern vertreten.



Modernste Entwicklungsstätten

Hinter den topaktuellen Geräten von Electrolux steht eine mehrstufige Entwicklungsstruktur, die sich in drei Bereiche gliedern lässt, in denen international weit über 1000 Mitarbeiter beschäftigt sind:

Die Vorentwicklung: Der technische Bereich befasst sich mit Materialstudien, neuen Technologien, Forschung und Untersuchungen generell. In den Design-Zentren entstehen nach Trendanalysen die ersten Designansätze.



Die Entwicklungszentren: Sie sind in die Produktgruppen Kochen/Backen, Kühlen/Gefrieren und Waschen/Spülen gegliedert, funktionieren weitgehend unabhängig voneinander und verarbeiten die Inputs aus der Vorentwicklung und den relevanten Sektoren zu neuen Konzepten.

Die Konstruktion: Hier werden schliesslich die Entwicklungsprojekte umgesetzt und die Produktionsprozesse festgelegt. So vorbereitet, können nur Geräte auf dem neusten technischen und ökologischen Stand die Produktionsstätten verlassen.

Präzision: Diese wird in allen Bereichen gefordert, vom Lehrling bis zum langjährigen Mitarbeiter. Rechts: Prüfung der Wärmeverteilung im Backofen.

Hautnah

Neue Haushaltgeräte auszuwählen heisst die richtige Entscheidung in Bezug auf die eigenen individuellen Bedürfnisse zu fällen. Electrolux lädt deshalb die Kunden im ganzen Land zu sich ein. Dort können die Haushaltgeräte hautnah erlebt werden.



Anschauen und anfassen

Über die gesamte Schweiz verteilt unterhält Electrolux acht Kunden Center: in Zürich, Basel, Bern, Chur, Luzern (Emmenbrücke), St. Gallen, Lausanne (Prévèrènges) und Lugano (Grancia).

Diese Zentren sind alle ausgestattet mit einem Ausstellungsraum für die persönliche Information und Beratung, einer Küche für Kochseminare sowie einem Quickshop für den Kauf von Zubehör (z. B. Backbleche oder Staubsaugersäcke). Auch an unserem Standort in Mägenwil finden Electrolux Kunden die beliebten Kochseminare und einen Quickshop, jedoch keine Ausstellung.



Gut beraten: In den Electrolux Kunden Centern haben die Kunden die Möglichkeit, sich umfassend und kostenlos beraten zu lassen.



Electrolux Kunden Center Zürich



Das neue
Electrolux Kunden Center Basel



Electrolux Kunden
Center Prévèrènges

Highlights

Der neue noch sparsamere Wärmepumpentrockner und der welterste Wäschetrockner mit Dampffunktion Iron Aid belegen die Spitzenplätze unserer Innovationen. Weitere Highlights finden Sie bei den extrem energieeffizienten Kühl-/Gefriergeräten mit FrostFree-Technologie.



Wäschetrockner mit Wärmepumpe: TW SL6 E



Leiser

Dank zusätzlichen geräuschdämmenden Massnahmen laufen die Electrolux-Geräte jetzt noch leiser – ein gewichtiger Vorteil beim Platzieren auf der Etage!



Swissline-Waschmaschine:
WA SL6 E

Öko-Spitzenreiter mit Feingefühl

Der neue, noch sparsamere, Wärmepumpentrockner TW SL6 E unterbietet die Energieeffizienzklasse A um sagenhafte 40% und arbeitet so schonend, dass empfindliche Textilien wie Wolle und Seide gleichzeitig mit der restlichen Wäsche getrocknet werden können.

Die Hilfe beim Bügeln

Ab sofort erleichtert Ihnen der revolutionäre Kondensationstrockner IronAid TK SL5 E dank der dampfbasierten Entknitterungs- und Auffrischungstechnologie das Bügeln. Einfach Wäsche einladen, Startknopf drücken – und die glatten Hemden oder den aufgefrischten Anzug herausnehmen. Fertig!

Schonendere Behandlung

Die Beladungsmenge ist bei fast allen Waschmaschinen und Trocknern auf 7 bzw. 8 kg erhöht. Diese Grosszügigkeit erlaubt einen schonenderen Vorgang und reduziert die Knitterbildung.

Bedienerfreundlichkeit

Im neuen Swissline-Design sind die Geräte dank verfeinerter Elektronik jetzt noch übersichtlicher und einfacher im Gebrauch.




Die Weltneuheit: Kondensationstrockner
IronAid TK SL5 E



Schmuckstück in Edelstahl

Edles Design, das sich vom Üblichen unterscheidet, zeichnet den ST 401 CNN in Volledelstahl aus.

ST 291:
Kühl-Gefrier-
kombination
mit Energie-
effizienz-
klasse A++



FrostFree-Technologie

Ein Ventilator bläst kalte, trockene Luft ins Innere des Gefriertraumes und sorgt für eine gleichmäßige Temperatur.

Die Luftfeuchtigkeit wird nach aussen geführt. Die Gefriertraum-Innenseite bleibt absolut reif- und eisfrei.

Ihr Vorteil: Das lästige Abtauen entfällt!

Energieeffizienz A++

Heute führt Electrolux praktisch nur noch die Klassen A++ und A+.

Ein Gerät der Klasse A++ braucht gegenüber einem A-Klasse-Modell bis zu 45% weniger Strom.

Ein Electrolux-Kühlschrank mit A++ Label bringt in 15 Jahren eine Einsparung von rund 1000 Franken.

Fazit: Für Umwelt und Portemonnaie ist es lohnender, nach zehn Jahren ein defektes Gerät durch ein A++ Modell zu ersetzen.



Exklusiv:

Gefriertruhe mit innovativem FrostFree-Modul
GT 300 N, GT 234 N

WA SL6 E – das Spitzenmodell:

Diese Waschmaschine aus dem Swisline-Gerätesortiment für den Privathaushalt lässt keine Wünsche offen!



Wäschepflege nur für die Schweiz

Die Swissline-Einfamilienhaus-Geräte werden exklusiv für die Schweiz hergestellt. In allen Komfortstufen top ausgestattet, überzeugen sie durch tiefsten Wasser- und Stromverbrauch.

Die optimale Lösung für jede Wohnsituation

Mit den Swissline-Geräten für den privaten Haushalt und das grosse Mehrfamilienhaus sowie den Wasch- und Trockenautomaten für das kleine Mehrfamilienhaus offeriert Ihnen Electrolux für alle Fälle die optimale Lösung. In unserem breiten Angebot an Waschmaschinen und Wäschetrocknern findet sich für jede Wohnsituation eine perfekte Lösung für das Bedürfnis nach schonend gewaschener und flauschig getrockneter Wäsche.

Kombinationen: Wasch-Trocken-Turm oder nebeneinander

Das Design und die Funktionen der Wäschepflege-Geräte sind perfekt aufeinander abgestimmt. Mit einem eleganten Verbindungssatz, nach Wunsch mit einem praktischen Auszug für den Wäschekorb, können Waschmaschine und Wäschetrockner als Turm aufgestellt werden. Je nach Raumsituation kann man die beiden Geräte auch nebeneinander platzieren.

Topausstattung, Bedienungskomfort und Design

Die Wäschepflege-Geräte von Electrolux sind in den Komfortstufen SL (Super Luxe), GL (Grand Luxe) und L (Luxe) erhältlich. Alle Geräte zeichnet die silberfarbene, gerundete und geneigte Bedienungsblende aus. Die klare Anordnung der Bedienelemente, die ergonomisch gestalteten Programmwähler sowie die informativen Anzeigeelemente widerspiegeln das hochstehende Niveau.

Spitzenreiter im Energiesparen

Die sparsame und sinnvolle Anwendung von Energie steht bei Electrolux seit je im Vordergrund. So gehören die Waschmaschinen und Trockner zu den sparsamsten auf dem Markt.


SWISSLINE

Vielfältig:

Electrolux-Geräte lassen sich optimal den Raumverhältnissen anpassen.



Waschmaschine: WA SL6 E

Das Topmodell von Electrolux verbraucht lediglich 1,2 kWh Energie und 57 Liter Wasser bei einer Beladung von 8 kg Wäsche. Damit unterbietet dieses Modell die Bestmarke **A** in der Energieetikette um 20%!

Wäschetrockner: TW SL6 E

Die Wärmepumpentrockner von Electrolux waren die ersten im Markt, welche die Kriterien der Energieklasse A erfüllten (MINERGIE®-Standard)! Dank neuer Kompressortechnologie konnte der Energieverbrauch nochmals erheblich reduziert werden. Mit nur noch 1,9 kWh Energieverbrauch für 7 kg Trockenwäsche unterbietet dieses Gerät die Bestmarke **A** in der europäischen Energieetikette um sagenhafte 40%!

Raffiniert waschen

Die LC-Displays von Electrolux informieren Sie minutengenau über die Restzeit des Waschprogrammes. Gut verständliche Symbole oder Klartextanzeigen geben über gewählte Programmoptionen und den aktuellen Programmstand Auskunft.



Waschmitteleinspülung



Das grosse und übersichtliche LC-Display

SWISSLINE

LC-Display

Das grosse und übersichtliche LC-Display zeigt Ihnen nicht nur die ausgewählten Programme und die jeweilige Endzeit an, sondern auch alle anderen wichtigen Details und Informationen. (SL-Modelle)



Trommelbeleuchtung

Waschmitteleinspülung

Die Waschmittelschublade ist mit vier Kammern versehen und erlaubt so das gestaffelte Einspülen von Enthärter, Wasch-, Flecken- und Pflegemittel zum jeweils richtigen Zeitpunkt. Durch separates Vorenthärten können bis zu 20% Enthärter und bei weichem Wasser bis zu 30% Waschmittel gespart werden.

Trommelbeleuchtung

Das Spitzenmodell WA SL6 E bietet mit der Trommelbeleuchtung eine willkommene Komfortsteigerung. Sie tritt dann in Aktion, wenn Sie sie brauchen: zum Einfüllen und Herausnehmen der Wäsche. Bei geschlossener Tür schaltet sie sich automatisch aus.

Zeitersparnis

Mit der «Zeitersparen»-Taste können Sie bis zur Hälfte der für jeden Waschgang erforderlichen Zeit einsparen, wenn Sie die Laufzeit von normal auf kurz oder extrakurz reduzieren.

Multidisplay

Das Multidisplay zeigt Ihnen nicht nur die voraussichtliche Dauer des eingestellten Waschprogrammes an, sondern auch laufend die verbleibende Restlaufzeit in Minuten. Im Falle einer Störung erscheint ein Störungscode (GL- und L-Modelle).



Taste verkürzt Laufzeiten

Silence-Motor

Das Herzstück eines Waschautomaten ist der Motor. Die Electrolux-Spitzenmodelle besitzen einen frequenzgerichteten Asynchron-Antrieb, der mit hervorragenden Laufeigenschaften, Laufruhe und hoher thermischer Belastbarkeit überzeugt. Dieser Motor arbeitet ohne Verschleisserscheinungen, was einen störungsfreien Betrieb und eine lange Lebensdauer garantiert.

Carboran-Bottich

Mit Carboran werden die Geräusche selbst bei 1600 U/Min stark minimiert und das Ablagern von Kalk und Waschmittel verringert. Die Lebensdauer verlängert sich deutlich. Carboran ist eine Kunststoff-Kohlefaser-Verbindung, die sich auch in der Flugzeugtechnik bewährt hat, und kann zu 100 Prozent recycelt werden.

Gewichtssensor

Der neuartige Gewichtssensor zeigt Ihnen genau wieviel Wäsche sich in der Trommel befindet. Die integrierte Dosieranzeige hilft Ihnen bei der Waschmitteldosierung.

Memory-Funktion

Mit dieser Funktion können Sie bis zu zwei Ihrer bevorzugten Waschgänge (Programme und Zusatzfunktionen) speichern. Ihre Auswahl wird auf dem grossen Textdisplay deutlich sichtbar angezeigt.



Waschmaschine kombiniert mit dem WM ISO-SET



Silence-Motor

Carboran-Bottich



Anzeige «überdosiert»

Schalldämmung durch Empa bestätigt!

Electrolux hat als erster Hersteller Schallmessungen in Zusammenarbeit mit der Empa durchgeführt (Empa-Untersuchungsbericht Nr. 449855 vom 3. September 2008). Die Messungen bestätigten, dass die Systemlösung von Electrolux mit den untersuchten Swissline-Waschmaschinen aller Komfortstufen, kombiniert mit dem Zubehör WM ISO-SET, die erhöhten Anforderungen nach der Norm SIA 181 (Ausgabe 2006 «Schallschutz im Hochbau») erfüllt werden. Damit eignen sich Electrolux-Waschmaschinen ausgezeichnet für die Platzierung auf der Etage oder in luftdicht konzipierten Gebäuden nach MINERGIE®-Standard. Die integrierte Schleudermultimatik verteilt die Wäsche optimal in der Trommel. Dadurch lässt sich der durch Vibrationen entstehende Körperschall, selbst bei maximal eingestellter Schleuderleistung und einer Beladung von 1 kg Wäsche, erheblich reduzieren.

Anti-Allergie-Waschprogramm

Eine gute Nachricht für alle, die an empfindlicher Haut leiden oder allergisch auf Pollen, Tierhaare, Hausstaub oder chemische Rückstände in Kleidern reagieren: Electrolux hat eine Lösung gegen Allergien entwickelt – tiefe Reinheit. Das Anti-Allergie-Waschprogramm von Electrolux entfernt rückstandslos:

- Allergene, wie Blütenpollen, Hausstaubmilben, Tierhaare etc.
- Chemische Produktionsrückstände aus neuen Kleidungen
- Reste von Waschmitteln



Davon profitiert Ihre Gesundheit:

- Waschtemperaturen von 60°C für ca. 35 Min. sorgen für die Inaktivierung der Allergene in Ihrer Wäsche.
- Die Maximalfüllmenge von 7 kg garantiert eine optimale und intensive Durchmischung und Durchflutung der Wäsche.
- Die optimale Ausspülung der Allergene und Waschmittelrückstände wird durch 4 Spülgänge sichergestellt.
- Das Daunenprogramm befreit Kopfkissen und Bettdecken mit Daunen- oder Synthetikfüllung von Milben und Milbenkot.

Ausgezeichnet mit dem Prüfsiegel «The British Allergy Foundation».

Neue Waschprogramme!

Für jede Textilart gibt es das richtige Waschprogramm, denn Electrolux-Waschautomaten bieten eine Vielzahl an Spezialprogrammen: Wolle plus, Outdoor, Hygiene, Sportintensiv – um nur einige aus der Vielfalt an Waschprogrammen zu nennen – erleichtern Ihren Waschartag extrem (siehe Programmtabelle Seite 34).

Das neue Super-Eco-Waschprogramm

Der neue Masstab: 80% weniger Energieverbrauch. Senken Sie den Energieverbrauch für Ihre Wäsche auf den niedrigsten Wert aller Zeiten. Electrolux präsentiert SuperEco, das Vollwaschprogramm, das ohne Wassererwärmung auskommt. Jetzt genügt kaltes Leitungswasser, um Textilien so sauber zu waschen wie mit einem herkömmlichen 40°C-Pflegeleicht-Programm – bei 80% weniger Energieverbrauch. So «cool» haben Sie noch nie Energie gespart.

Waschmaschinen für den Privathaushalt – SL-Linie



WA SL6 E CHF 3590.–
CHF 3336.45
VRG (inkl. MwSt.) CHF 18.–

Leistung

- 8 kg Trockenwäsche
- max. 1600 U/Min.

Programme

- 4 Grundprogramme
- 11 Spezialprogramme
- 11 Programmoptionen
- 2 Memory-Funktionen

Bedienung

- Vollelektronische Steuerung
- Programme: Drehwähler
- Optionen: Tasten

Anzeigen/Ausstattung

- Klartext-LCD-Anzeige
- Startzeitvorwahl bis zu 20 Std.
- Restzeitanzeige
- Gewichtssensor
- Programmierung in Echtzeit
- Grosse Einfüllöffnung (30 cm)
- Mengenautomatik
- Schleudermultimatik
- Schleuderabwahl bis: 400 U/Min.
- Akustisches Signal bei Programmende
- 4-Kammer-Waschmittelschublade
- Kindersicherung
- Silence-Motor
- Trommelbeleuchtung

Geräuschentwicklung

- Waschen: 49 dB(A)
- Schleudern: 77 dB(A)

Verbrauchsdaten:

- Wasserverbrauch: 57 Liter
- Energieverbrauch: 1,20 kWh (8 kg)

Abmessungen (H/B/T):

85/60/63,5 cm
erforderliche Einbautiefe: 65 cm

Lieferbar ab März 2010
Modelle bis März 2010, siehe
Internet www.electrolux.ch



WA SL3E CHF 3390.–
CHF 3150.55
VRG (inkl. MwSt.) CHF 18.–

Leistung

- 8 kg Trockenwäsche
- max. 1400 U/Min.

Programme

- 4 Grundprogramme
- 12 Spezialprogramme
- 10 Programmoptionen
- 2 Memory-Funktionen

Bedienung

- Vollelektronische Steuerung
- Programme: Drehwähler
- Optionen: Tasten

Anzeigen/Ausstattung

- Klartext-LCD-Anzeige
- Startzeitvorwahl bis zu 20 Std.
- Restzeitanzeige
- Gewichtssensor
- Programmierung in Echtzeit
- Grosse Einfüllöffnung (30 cm)
- Mengenautomatik
- Schleudermultimatik
- Schleuderabwahl bis: 400 U/Min.
- Akustisches Signal bei Programmende
- 4-Kammer-Waschmittelschublade
- Kindersicherung
- Silence-Motor
- Trommelbeleuchtung

Geräuschentwicklung

- Waschen: 49 dB(A)
- Schleudern: 77 dB(A)

Verbrauchsdaten:

- Wasserverbrauch: 57 Liter
- Energieverbrauch: 1,20 kWh (8 kg)

Abmessungen (H/B/T):

85/60/63,5 cm
erforderliche Einbautiefe: 65 cm

Lieferbar ab März 2010
Modelle bis März 2010, siehe
Internet www.electrolux.ch



WA SL2 E CHF 3190.–
CHF 2964.70
VRG (inkl. MwSt.) CHF 18.–

Leistung

- 8 kg Trockenwäsche
- max. 1600 U/Min.

Programme

- 4 Grundprogramme
- 12 Spezialprogramme
- 10 Programmoptionen

Bedienung

- Vollelektronische Steuerung
- Programme: Drehwähler
- Optionen: Tasten

Anzeigen/Ausstattung

- Grosses LCD-Display mit Ziffern und Symbolen
- Startzeitvorwahl bis zu 20 Std.
- Restzeitanzeige

- Grosse Einfüllöffnung (30 cm)
- Mengenautomatik
- Schleudermultimatik
- Schleuderabwahl bis: 400 U/Min.
- Akustisches Signal bei Programmende
- 4-Kammer-Waschmittelschublade
- Kindersicherung
- Silence-Motor

Geräuschentwicklung

- Waschen: 49 dB(A)
- Schleudern: 77 dB(A)

Verbrauchsdaten:

- Wasserverbrauch: 57 Liter
- Energieverbrauch: 1,20 kWh (8 kg)

Abmessungen (H/B/T):

85/60/63,5 cm
erforderliche Einbautiefe: 65 cm

Lieferbar ab März 2010
Modelle bis März 2010, siehe
Internet www.electrolux.ch

Waschmaschinen für den Privathaushalt – GL-Linie



WA GL7 E	CHF 2850.–
	CHF 2648.70
VRG (inkl. MwSt.)	CHF 18.–

Leistung

- 7 kg Trockenwäsche
- max. 1600 U/Min.

Programme

- 4 Grundprogramme
- 6 Spezialprogramme
- 10 Programmoptionen

Bedienung

- Vollelektronische Steuerung
- Programme: Drehwähler
- Optionen: Tasten

Anzeigen/Ausstattung

- LCD-Anzeige mit 3 Ziffern und Symbolen
- Startzeitvorwahl bis zu 20 Std.
- Restzeitanzeige

- Grosse Einfüllöffnung (30 cm)
- Mengenautomatik
- Schleudermultimatik
- Schleuderabwahl bis: 500 U/Min.

- 4-Kammer-Waschmittelschublade
- Kindersicherung
- Silence-Motor

Geräuscentwicklung

- Waschen: 49 dB(A)
- Schleudern: 77 dB(A)

Verbrauchsdaten:

- Wasserverbrauch: 49 Liter
- Energieverbrauch: 1,19 kWh (7 kg)

Abmessungen (H/B/T):

85/60/63,5 cm
erforderliche Einbautiefe: 65 cm



WA GL6 E	CHF 2650.–
	CHF 2462.85
VRG (inkl. MwSt.)	CHF 18.–

Leistung

- 7 kg Trockenwäsche
- max. 1400 U/Min.

Programme

- 4 Grundprogramme
- 6 Spezialprogramme
- 10 Programmoptionen
- Anti-Allergie-Programm

Bedienung

- Vollelektronische Steuerung
- Programme: Drehwähler
- Optionen: Tasten

Anzeigen/Ausstattung

- LCD-Anzeige mit 3 Ziffern und Symbolen
- Startzeitvorwahl bis zu 20 Std.
- Restzeitanzeige

- Grosse Einfüllöffnung (30 cm)
- Mengenautomatik
- Schleudermultimatik
- Schleuderabwahl bis: 500 U/Min.

- 4-Kammer-Waschmittelschublade
- Kindersicherung
- Silence-Motor

Geräuscentwicklung

- Waschen: 51 dB(A)
- Schleudern: 78 dB(A)

Verbrauchsdaten:

- Wasserverbrauch: 49 Liter
- Energieverbrauch: 1,05 kWh (7 kg)

Abmessungen (H/B/T):

85/60/63,5 cm
erforderliche Einbautiefe: 65 cm



WA GL4 E	CHF 2450.–
	CHF 2276.95
VRG (inkl. MwSt.)	CHF 18.–

Leistung

- 7 kg Trockenwäsche
- max. 1200 U/Min.

Programme

- 4 Grundprogramme
- 6 Spezialprogramme
- 10 Programmoptionen

Bedienung

- Vollelektronische Steuerung
- Programme: Drehwähler
- Optionen: Tasten

Anzeigen/Ausstattung

- LCD-Anzeige mit 3 Ziffern und Symbolen
- Startzeitvorwahl bis zu 20 Std.
- Restzeitanzeige

- Grosse Einfüllöffnung (30 cm)
- Mengenautomatik
- Schleudermultimatik
- Schleuderabwahl bis: 500 U/Min.

- 4-Kammer-Waschmittelschublade
- Kindersicherung
- Silence-Motor

Geräuscentwicklung

- Waschen: 49 dB(A)
- Schleudern: 75 dB(A)

Verbrauchsdaten:

- Wasserverbrauch: 49 Liter
- Energieverbrauch: 1,19 kWh (7 kg)

Abmessungen (H/B/T):

85/60/63,5 cm
erforderliche Einbautiefe: 65 cm

Preise:

CHF = Bruttopreis inkl. MwSt.

CHF = Bruttopreis exkl. MwSt.

Preise exklusive vorgezogener Recyclinggebühr

Waschprogramme und Funktionen:

Siehe Programmtabelle Seite 34

Zubehör auf den Seiten 37/38

Lieferbar ab März 2010
Modelle bis März 2010, siehe
Internet www.electrolux.ch

Waschmaschinen für den Privathaushalt – L-Linie



WA L7 E CHF 2350.–
CHF 2184.10
VRG (inkl. MwSt.) CHF 11.–

Leistung

- 6 kg Trockenwäsche
- max. 1600 U/Min.

Programme

- 4 Grundprogramme
- 4 Spezialprogramme
- 9 Programmooptionen

Bedienung

- Vollelektronische Steuerung
- Programme: Drehwähler
- Optionen: Tasten

Anzeigen/Ausstattung

- LCD-Anzeige mit 3 Ziffern
- Startzeitvorwahl bis zu 20 Std.
- Restzeitanzeige

- Grosse Einfüllöffnung (30 cm)
- Mengenautomatik
- Schleudermultimatik
- Schleuderabwahl bis: 500 U/Min.

- 3-Kammer-Waschmittelschublade
- Kindersicherung

Geräuschentwicklung

- Waschen: 54 dB(A)
- Schleudern: 78 dB(A)

Verbrauchsdaten:

- Wasserverbrauch: 46 Liter
- Energieverbrauch: 1,02 kWh (6 kg)

Abmessungen (H/B/T):

85/60/63,5 cm
erforderliche Einbautiefe: 65 cm

Lieferbar ab März 2010
Modelle bis März 2010, siehe
Internet www.electrolux.ch

Waschprogramme und Funktionen:

Siehe Programmtabelle Seite 34
Zubehör auf den Seiten 36/37



WA L6 E CHF 2250.–
CHF 2091.10
VRG (inkl. MwSt.) CHF 11.–

Leistung

- 6 kg Trockenwäsche
- max. 1400 U/Min.

Programme

- 4 Grundprogramme
- 4 Spezialprogramme
- 9 Programmooptionen

Bedienung

- Vollelektronische Steuerung
- Programme: Drehwähler
- Optionen: Tasten

Anzeigen/Ausstattung

- LCD-Anzeige mit 3 Ziffern
- Startzeitvorwahl bis zu 20 Std.
- Restzeitanzeige

- Grosse Einfüllöffnung (30 cm)
- Mengenautomatik
- Schleudermultimatik
- Schleuderabwahl bis: 500 U/Min.

- 3-Kammer-Waschmittelschublade
- Kindersicherung

Geräuschentwicklung

- Waschen: 54 dB(A)
- Schleudern: 78 dB(A)

Verbrauchsdaten:

- Wasserverbrauch: 46 Liter
- Energieverbrauch: 1,02 kWh (6 kg)

Abmessungen (H/B/T):

85/60/63,5 cm
erforderliche Einbautiefe: 65 cm

Lieferbar ab März 2010
Modelle bis März 2010, siehe
Internet www.electrolux.ch

Preise:

CHF = Bruttopreis inkl. MwSt.
CHF = Bruttopreis exkl. MwSt.
Preise exklusive vorgezogener Recyclinggebühr



WA L4 E CHF 2150.–
CHF 1998.15
VRG (inkl. MwSt.) CHF 11.–

Leistung

- 6 kg Trockenwäsche
- max. 1200 U/Min.

Programme

- 4 Grundprogramme
- 4 Spezialprogramme
- 9 Programmooptionen

Bedienung

- Vollelektronische Steuerung
- Programme: Drehwähler
- Optionen: Tasten

Anzeigen/Ausstattung

- LCD-Anzeige mit 3 Ziffern
- Startzeitvorwahl bis zu 20 Std.
- Restzeitanzeige

- Grosse Einfüllöffnung (30 cm)
- Mengenautomatik
- Schleudermultimatik
- Schleuderabwahl bis: 500 U/Min.

- 3-Kammer-Waschmittelschublade
- Kindersicherung

Geräuschentwicklung

- Waschen: 54 dB(A)
- Schleudern: 76 dB(A)

Verbrauchsdaten:

- Wasserverbrauch: 46 Liter
- Energieverbrauch: 1,02 kWh (6 kg)

Abmessungen (H/B/T):

85/60/63,5 cm
erforderliche Einbautiefe: 65 cm

Lieferbar ab März 2010
Modelle bis März 2010, siehe
Internet www.electrolux.ch

Kombinationsmöglichkeiten und Sockelschublade



Perfekt aufeinander abgestimmt: das Waschmaschinen-Modell **WA SL4 E** und der Wäschetrockner **TW SL6 E**



WMWT SS60 CHF 475.–
CHF 441.45

Sockelschublade für Waschmaschinen und Wäschetrockner.

Die praktische Schublade schafft Platz und Ordnung in Ihrer Waschküche.

- Be- und Entladen der Wäschepflege-Geräte auf einer bequemen Bedienhöhe
- Faltbarer Wäschekorb im Lieferumfang enthalten
- Robuste, leicht zu reinigende Kunststoffschublade mit stabilem Auszug
- Einfache Befestigung der Wäschepflege-Geräte
- Keine Beeinträchtigung der Stabilität oder durch Geräusche
- Passt unter alle Swissline-Wäschepflege-Geräte für den Privathaushalt mit 60 cm Breite
- Der faltbare Wäschekorb lässt sich immer griffbereit in der Schublade verstauen
- Komplet geschlossene Sockelschublade (unten mit Bodenblech)

Sockelabmessungen:

H 30 / B 60 / T 60



Turm, bestehend aus dem Waschmaschinen-Modell **WA SL4 E**, dem Qualitäts-Wäschetrockner **TW SL6 E** und dem Verbindungssatz **TRZ 903** mit praktischem Auszug

**TW SL6 E – der feinfühlige
Wärmepumpen-Trockner:**

Der Wäschetrockner für den Privathaushalt mit integrierter Wärmepumpe trocknet alle Textilien so schonend wie noch nie – und dies mit einer Energieersparnis, die sogar die Effizienzklasse A um 40% unterbietet.

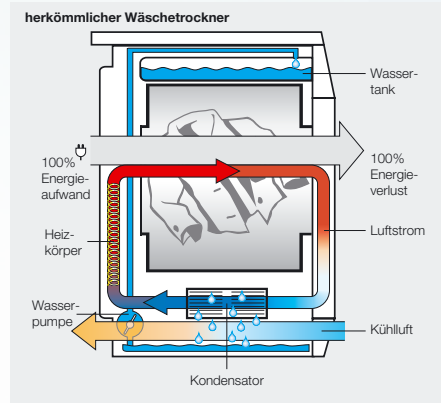
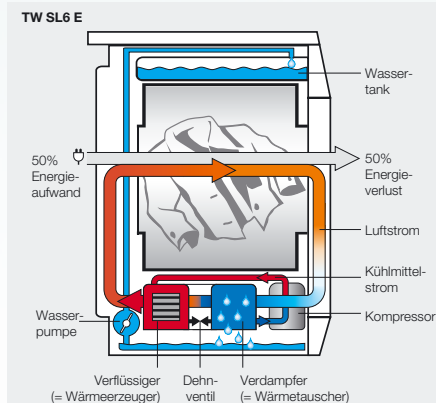
A-40%



Schontrockner mit Wärmepumpe

Der Wäschetrockner TW SL6 E von Electrolux ist nun noch sparsamer. Neue Kompressortechnologien senkten den Energieverbrauch nochmals deutlich. So stark, dass selbst die Energieeffizienzklasse A um 40% unterboten wird!

Energie		Trockner
Hersteller		Electrolux
Modell		TW SL6 E
Niedriger Energieverbrauch		
A		A
B		
C		
D		
E		
F		
G		
Hoher Energieverbrauch		
Energieverbrauch kWh/Trockenprogramm (ausgehend von den Ergebnissen der Normprüfung für das Programm «Baumwollschranktrocknen») Der tatsächliche Verbrauch hängt von der Art der Nutzung des Geräts ab.		1,9



Energieeffizienzklasse A

Entdecken Sie den innovativen Schontrockner von Electrolux, der mehr zu bieten hat als herkömmliche Wäschetrockner: Noch nie wurden empfindliche Gewebe so sanft getrocknet. Der intelligente Schontrockner macht es möglich. Die Wärmepumpentechnik benutzt dabei für eine noch schonendere Trocknung kühlere Luft.



Energieeffizienzklasse

Wärmerückgewinnung durch die integrierte Wärmepumpe – dieser wesentliche Unterschied gegenüber herkömmlichen Trocknern ermöglicht eine zusätzliche Energieeinsparung zur Bestmarke A um 40%. Gut für die Umwelt, gut für Ihr Portemonnaie.

Wäsche sortieren entfällt

Der Wärmepumpen-Trockner TW SL 6 E behandelt Ihre Wäsche äusserst schonend. Wolle oder Seide beispielsweise können Sie zusammen mit der übrigen Wäsche trocknen. Damit sparen Sie wertvolle Zeit.

Wäschepflege auf hohem Niveau

Der 2-Motoren-Antrieb steuert Gebläse und Trommel getrennt. Dadurch können auch bei stehender Trommel Woll- oder Seidetextilien schonend geföhnt werden. So schonend, dass der TW SL6 E von Electrolux mit dem «Silver care logo» der Woolmark Company ausgezeichnet wurde..

Ausgewiesene Qualität

Die Hohensteiner Institute (international renommiertes Forschungs- und Testinstitut der Textilindustrie) haben unseren Wärmepumpen-Trockner TW SL6 E mit dem Siegel «Geprüfte

Qualität» ausgezeichnet und damit die schonende Behandlung empfindlicher Textilien, insbesondere Kaschmir, bestätigt.

Niedriger Anschlusswert

Aufgrund der geringen Anschlussleistung (1,2 kW/6 A) eignet sich dieser Trockner auch für Häuser und Wohnungen mit älteren elektrischen Installationen oder für Liegenschaften, die mit Alternativenergie (z. B. Solarenergie) versorgt werden.

Langjährige Erfahrung!

Electrolux produziert seit mehr als 10 Jahren Wärmepumpen-Trockner für den Privathaushalt. Kontinuierliche Weiterentwicklungen und grosses Know-how führten zu erstklassigen Produkten in Bezug auf Qualität, Ökologie und Funktionalität.

Multidisplay

Es zeigt Ihnen nicht nur die voraussichtliche Dauer des eingestellten Trockenprogramms an, sondern auch laufend die verbleibende Restlaufzeit in Minuten. Sollten Sie einen Aufschub der Startzeit (1–20 Std.) gewählt haben, wird dieser in Stunden angegeben.





Ausgewiesene Qualität



Electrolux ist Mitglied der Vereinigung MINERGIE®.





IronAid™ 
Steam System

**TK SL5 E –
die Weltneuheit:**

Der erste
Wäschetrockner,
der Ihnen mit Dampf
beim Bügeln hilft.

Bügelhilfe Iron Aid

Bügeln gilt als zeitraubende Tätigkeit. Diese nimmt Ihnen per sofort der neue Kondensations-Wäschetrockner IronAid ab. Mit der Weltneuheit lässt sich die durchschnittliche Bügelzeit halbieren – oder gleich ganz vergessen!



Alles unter Kontrolle mit der LCD-Anzeige: Programme, Optionen, Sicherheits- oder Warnhinweise werden ebenso angezeigt wie der aktuelle Trockengrad und der Programmablauf.



Dampfeinspritzung

Glatte Hemden auf Knopfdruck

Es gibt schönere Dinge im Leben, als lange vor dem Bügelbrett zu stehen. Deshalb haben wir IronAid entwickelt, einen Wäschetrockner, mit dem Ihre Kleidung glatt und frisch wird. Ein Gerät für alle, die Wert auf gutes Aussehen legen und zugleich einen gewissen Komfort zu schätzen wissen. Einfach Wäsche einladen, Startknopf drücken, entspannt zurücklehnen. Bei Hemden reduziert sich die Bügelzeit um mindestens die Hälfte. Aufgefrischte Anzüge sind sofort tragbereit.

Keine Hemmungen mehr vor empfindlichen Stoffen

Manche Menschen vermeiden es, Textilien aus Seide oder Wolle zu kaufen, weil sie nicht wissen, wie man sie am besten pflegt. Sie verzichten so auf höchsten Tragkomfort für ihre Haut. Mit dem IronAid-Kondensations-Wäschetrockner ist solche Zurückhaltung müssig. Er verfügt über spezielle Pflegeprogramme für Wolle und Seide. Zwei Motoren sorgen dafür, dass diese Stoffe so sanft wie möglich behandelt werden. Das grosse, intuitiv bedienbare Digitaldisplay liefert jederzeit den richtigen Überblick, gibt Anweisungen und informiert über den aktuellen Programmstand.

Energieeffizienz B

Neu bietet Electrolux den IronAid in der sparsparenden Energieeffizienzklasse B an.

Alle Vorteile auf einen Blick

Die Weltneuheit IronAid reduziert die durchschnittliche Bügelzeit um mehr als die Hälfte. Erleben Sie den Komfort glatter, faltenfreier Hemden und anderer Kleidungsstücke – mit der dampfbasierten **Entknitterungs- und Auffrischtechnologie**.

So trocken, wie Sie es wollen – dank **elektronisch überwachtem Trockenvorgang**.

Empfindliche Stoffe werden so sanft wie möglich behandelt, dafür sorgen spezielle **Pflegeprogramme für Wolle und Seide**.

Sie können nahezu jedes Wäschestück mit dem IronAid trocknen, denn das Gerät verfügt über eine grosse **Auswahl spezieller** und herkömmlicher **Trockenprogramme**.

Das **Kontroll-Panel** sorgt für eine maximale Kontrolle und macht die Handhabung des IronAid zum Kinderspiel.

Die Hohensteiner Institute (international renommiertes Forschungs- und Testinstitut der Textilindustrie) haben den IronAid-Kondensations-trockner mit integrierter Dampffunktion mit dem Siegel «Geprüfte Qualität» ausgezeichnet und damit die Leistungen der Entknitterungs- und Auffrischtechnologie bestätigt.



Mit Hilfe von Dampf glättet der IronAid Ihre Hemden, frischt Anzüge auf und macht das Bügeln zu einem wahren Kinderspiel.



Ausgezeichnete Qualität – durch die Hohensteiner Institute

SWISSLINE

Höchste Flexibilität beim Trocknen

Wäschetrockner machen Sie unabhängig von Wetter und Trockenraum. Je nach verfügbarem Standort haben Sie bei Electrolux die Wahl zwischen Kondensationstrockner und Ablufttrockner.



Einfüllöffnung



Programmwähler



Einfache Bedienung



Zeitvorwahl und Restlaufanzeige

Kondensationstrockner und Ablufttrockner

Bei beiden Trocknerarten wird die Wäsche in der Trommel erwärmt. Beim Ablufttrockner gelangt die feuchtwarme Abluft ins Freie. Die verschiedenen Anschlussmöglichkeiten für den Abluftschlauch ermöglichen individuelle Anpassungen an den jeweiligen Standort des Gerätes. Im Kondensationstrockner hingegen kondensiert die feuchtwarme Luft beim Wärmetauscher, und das Wasser wird in den Kondensatbehälter gepumpt.

Energie sparen beim Wäschetrocknen

Kondensations-Wäschetrockner von Electrolux waren die ersten mit Energieeffizienzklasse B. Mit einer Ausnahme: Der Wäschetrockner mit Wärmepumpe TW SL6 E glänzt sogar in der A-Klasse!

Einfüllöffnung

Mit einem Öffnungswinkel von 140° und der extragrossen Einfüllöffnung von 35 cm be- und entladen Sie auch grosse Wäschestücke spielend leicht.

Bequeme Programmwahl

Sie wählen bügelfeucht, trocken oder sogar schranktrocken, Sie drücken die Starttaste – fertig. Eine Übersicht der Programme finden Sie auf Seite 35.

Einfache Bedienung

Die gut ablesbaren LC-Displays oder die LED-Anzeigen der SL-Linie erschliessen die Bedienung intuitiv und zeigen Ihnen auch alle anderen wichtigen Details und Informationen an.

Kondenswasserablauf-Set

Es ist bei allen Electrolux-Trocknern im Lieferumfang enthalten (exkl. EDC 3250, TA GL2 E).

Beladungsmenge

Bei der riesigen Ladekapazität trocknen Sie pro Arbeitsgang locker bis zu 8 kg Wäsche!

Erinnerungsfunktionen

Die Signalfunktionen erinnern Sie daran, die Wäsche vollständig aus dem Trockner zu nehmen. Das Aufleuchten der Anzeigen «Sieb» und «Behälter» hält Sie dazu an, das Flusensieb zu reinigen und den Kondensatbehälter zu entleeren.

Restlaufanzeige

Nach der Wahl des Programms wird die voraussichtliche Dauer des Vorgangs angezeigt. Anschliessend können Sie die Restlaufzeit minutengenau ablesen.



Trockenprogramme mit Dampfphase

Trommelantrieb mit Inverter-Motor

Der einzigartige Trommelantrieb mit Inverter-Technik ermöglicht beim TK GL5 E eine maximale Beladung von bis zu 8 kg Trockenwäsche. Zudem arbeitet dieser Motor ohne Verschleisserscheinungen, was eine lange Lebensdauer garantiert.

Schontaste

Die Schonfunktion senkt die Heizleistung, um empfindliche Textilien sanfter zu trocknen.

Äusserst schonend

Neu entwickelte Trockenprogramme, die max. Beladungsgrösse von 8 kg und die Inverter-Technik sorgen für äusserst schonendes Trocknen Ihrer Textilien. So schonend, dass die 8 kg-Geräte von Electrolux mit dem «Silver care logo» der Woolmark Company ausgezeichnet wurden.

Wolle-Rack

Mit dem praktischen Wolle-Rack können auf bequeme Weise Pullover bereits zusammengelegt in den Trockner getan und sogar Turnschuhe getrocknet werden (TK SL5 E, TK L2 E).

Knitterschutz

Dank der Knitterschutzphase riskieren Sie keine Falten, falls Sie bei Programmende die Wäsche nicht sofort aus dem Trockner nehmen. Die Funktion «Knitterschutz+» verlängert die Knitterschutzphase um 60 Minuten.

Trommelreversierung

Regelmässiger Wechsel von Rechts- und Linkslauf der Trommel verhindert das Verknoten und Verknäueln der Wäsche und verbessert das Trocknungsergebnis.

Zeitvorwahl

Die Zeitvorwahl ist eine willkommene Planungshilfe. Sie ermöglicht das Hinauszögern des Programmstarts (bis zu 20 Stunden) und damit die Nutzung des Nachttarifs. Die verbleibende Zeit bis zum Start wird elektronisch in Stunden angezeigt.

Jeans-Programm

Selbst an kritischen Stellen Ihrer Freizeitbekleidung, z. B. am Bund oder bei doppelten Nähten, garantiert das Jeans-Programm ein perfektes Trocknergebnis.

Nachtprogramm

Inverter-Technik macht's möglich! Die integrierten Nachtprogramme reduzieren das Betriebsgeräusch um 5 dB(A) auf minimale 57 dB(A). Praktisch, denn so können Sie problemlos am Abend oder startverzögert nachts Ihre Wäsche trocknen, ohne jemanden dabei zu stören. Auf diese für Sie entwickelte Weltneuheit sind wir besonders stolz.

Höchste Qualität im Inneren

Die Trommel aus Edelstahl und das Gehäuse mit Langzeitrostschutz sichern dem Wäschetrockner eine lange Lebensdauer.



Wolle-Rack



Jeans-Programm



Flüsterleiser Betrieb



Swissline-Wäschetrockner für den Privathaushalt

**TW SL6 E**

CHF 3450.-
CHF 3206.30

VRG (inkl. MwSt.)

CHF 28.-

Technik

- Trocknung durch Kondensation mit Wärmepumpe

Beladung

- 7 kg Trockenwäsche

Bedienung

- Vollelektronische Steuerung
- Programme: Drehwähler
- Optionen: Tasten

Anzeige/Ausstattung

- Grosses LC-Display mit Ziffern und Symbolen
- Startzeitvorwahl bis zu 20 Std.
- Restzeitanzeige

- Vollelektronische Trockenprogramme
- Wolle-/Seideprogramme

- Zeitprogramme

- Akustisches Signal am Programmende
- Reversierautomatik
- Trommelbeleuchtung
- Knitterschutzfunktion
- Grosse Einfüllöffnung (35 cm)
- Kondensatdirektablauf inbegriffen
- Wasch-/Trockenkombination möglich

Geräusentwicklung

- 68 dB(A)

Verbrauchsdaten:

- 1,65 kWh bei 1400 U/Min.
- 1,90 kWh bei 1000 U/Min.
(Wäsche vor Trockenbeginn geschleudert)

Abmessungen (H/B/T):

85/60/63,5 cm
erforderliche Einbautiefe: 65 cm

**TK SL5 E**

CHF 2990.-
CHF 2778.80

VRG (inkl. MwSt.)

CHF 11.-

Technik

- Trocknung durch Luftkondensation mit Dampffunktion und Wolle-Rack

Beladung

- 7 kg Trockenwäsche

Bedienung

- Vollelektronische Steuerung
- Programme: Drehwähler
- Optionen: Tasten

Anzeige/Ausstattung

- Klartext-LCD-Anzeige
- Startzeitvorwahl bis zu 20 Std.
- Restzeitanzeige
- Programmierung in Echtzeit
- Refresh-Funktion mit Dampf
- Vollelektronische Trockenprogramme
- Wolle-/Seideprogramme

- Zeitprogramme

- Schontemperatur
- Akustisches Signal am Programmende
- Reversierautomatik
- Trommelbeleuchtung
- Knitterschutz mit Dampffunktion
- Grosse Einfüllöffnung (35 cm)
- Kondensatdirektablauf inbegriffen
- Wasch-/Trockenkombination möglich

Geräusentwicklung

- 62 dB(A)

Verbrauchsdaten:

- 3,60 kWh bei 1400 U/Min.
- 3,92 kWh bei 1000 U/Min.
(Wäsche vor Trockenbeginn geschleudert)

Abmessungen (H/B/T):

85/60/63,5 cm
erforderliche Einbautiefe: 65 cm

**TK SL3 E**

CHF 2650.-
CHF 2462.85

VRG (inkl. MwSt.)

CHF 11.-

Technik

- Trocknung durch Luftkondensation

Beladung

- 8 kg Trockenwäsche

Bedienung

- Vollelektronische Steuerung
- Programme: Drehwähler
- Optionen: Tasten

Anzeige/Ausstattung

- Grosses LC-Display mit Ziffern und Symbolen
- Startzeitvorwahl bis zu 20 Std.
- Restzeitanzeige
- Programmierung in Echtzeit
- Trommelantrieb mit Inverter-Motor
- Vollelektronische Trockenprogramme
- Wolle-/Seideprogramme
- Kurzprogramm 55 Min.
- Zeitprogramme
- Nachtprogramm
- Schontemperatur
- Akustisches Signal am Programmende
- Reversierautomatik
- Trommelbeleuchtung
- Knitterschutzfunktion
- Grosse Einfüllöffnung (35 cm)
- Kondensatdirektablauf inbegriffen
- Wasch-/Trockenkombination möglich

Geräusentwicklung

- 62 dB(A)/57 dB(A) im «Nachtprogramm»

Verbrauchsdaten:

- 4,39 kWh bei 1400 U/Min.
- 4,48 kWh bei 1000 U/Min.
(Wäsche vor Trockenbeginn geschleudert)

Abmessungen (H/B/T):

85/60/63,5 cm
erforderliche Einbautiefe: 65 cm

Abluft-Wäschetrockner



TK GL5 E	CHF 2350.–
VRG (inkl. MwSt.)	CHF 2184.–
	CHF 11.–

Technik

- Trocknung durch Luftkondensation

Beladung

- 8 kg Trockenwäsche

Bedienung

- Vollelektronische Steuerung
- Programme: Drehwähler
- Optionen: Tasten

Anzeige/Ausstattung

- LCD-Anzeige mit 3 Ziffern und Symbolen
- Startzeitvorwahl bis zu 20 Std.
- Restzeitanzeige

- Trommelantrieb mit Inverter-Motor
- Vollelektronische Trockenprogramme
- Wollpflegeprogramm

- Zeitprogramme
- Nachtprogramm
- Schontemperatur
- Akustisches Signal am Programmende
- Reversierautomatik
- Trommelbeleuchtung
- Knitterschutzfunktion
- Grosse Einfüllöffnung (35 cm)
- Kondensatdirektlauf inbegriffen
- Wasch-/Trockenkombination möglich

Geräusentwicklung

- 62 dB(A)/57 dB(A) im «Nachtprogramm»

Verbrauchsdaten:

- 4,36 kWh bei 1400 U/Min.
- 4,48 kWh bei 1000 U/Min.
(Wäsche vor Trockenbeginn geschleudert)

Abmessungen (H/B/T):

85/60/63,5 cm
erforderliche Einbautiefe: 65 cm



TK L2 E	CHF 2150.–
VRG (inkl. MwSt.)	CHF 1998.15
	CHF 11.–

Technik

- Trocknung durch Luftkondensation mit Wolle-Rack

Beladung

- 7 kg Trockenwäsche

Bedienung

- Vollelektronische Steuerung
- Programme: Drehwähler
- Optionen: Tasten

Anzeige/Ausstattung

- LCD-Anzeige mit 3 Ziffern
- Startzeitvorwahl bis zu 20 Std.
- Restzeitanzeige

- Vollelektronische Trockenprogramme
- Wollpflegeprogramm

- Zeitprogramme

- Schontemperatur
- Akustisches Signal am Programmende
- Reversierautomatik

- Knitterschutzfunktion
- Grosse Einfüllöffnung (35 cm)
- Kondensatdirektlauf inbegriffen
- Wasch-/Trockenkombination möglich

Geräusentwicklung

- 62 dB(A)

Verbrauchsdaten:

- 3,60 kWh bei 1400 U/Min.
- 3,92 kWh bei 1000 U/Min.
(Wäsche vor Trockenbeginn geschleudert)

Abmessungen (H/B/T):

85/60/63,5 cm
erforderliche Einbautiefe: 65 cm



TA GL2 E	CHF 1750.–
VRG (inkl. MwSt.)	CHF 1626.40
	CHF 11.–

Technik

- Trocknung durch Abluft

Beladung

- 7 kg Trockenwäsche

Bedienung

- Vollelektronische Steuerung
- Programme: Drehwähler
- Optionen: Tasten

Anzeige/Ausstattung

- LCD-Anzeige mit 3 Ziffern und Symbolen
- Startzeitvorwahl bis zu 20 Std.
- Restzeitanzeige

- Vollelektronische Trockenprogramme
- Wollpflegeprogramm

- Zeitprogramme

- Schontemperatur
- Akustisches Signal am Programmende
- Reversierautomatik
- Trommelbeleuchtung
- Knitterschutzfunktion
- Grosse Einfüllöffnung (35 cm)

- Wasch-/Trockenkombination möglich

Geräusentwicklung

- 64 dB(A)

Verbrauchsdaten:

- 3,70 kWh bei 1400 U/Min.
- 3,90 kWh bei 1000 U/Min.
(Wäsche vor Trockenbeginn geschleudert)

Abmessungen (H/B/T):

85/60/63,5 cm

Kompakt-Linie – maximale Lösung für minimale Platzverhältnisse**A+ A B**

WA GL6 S	CHF 2120.–
	CHF 1970.25
VRG (inkl. MwSt.)	CHF 11.–

Leistung

- 6 kg Trockenwäsche
- max. 1200 U/Min.

Programme

- 4 Grundprogramme
- 4 Spezialprogramme
- 7 Programmoptionen

Bedienung

- Vollelektronische Steuerung
- Programme: Drehwähler
- Optionen: Tasten

Anzeigen/Ausstattung

- LCD-Anzeige mit 3 Ziffern
- Startzeitvorwahl bis zu 20 Std.
- Restzeitanzeige
- Einfüllöffnung (35 cm)
- Mengenautomatik
- Schleudermultimatik
- Schleuderabwahl bis: 500 U/Min.
- 3-Kammer-Waschmittelschublade
- Kindersicherung

Geräuschentwicklung

- Waschen: 51 dB(A)
- Schleudern: 76 dB(A)

Verbrauchsdaten:

- Wasserverbrauch: 45 Liter
- Energieverbrauch: 1,02 kWh (6 kg)

Abmessungen (H/B/T):

85/60/45 cm
erforderliche Einbautiefe: 48,5 cm

**A B B**

EWC 1350	CHF 1930.–
	CHF 1793.70
VRG (inkl. MwSt.)	CHF 11.–

Leistung

- 3 kg Trockenwäsche
- max. 1300 U/Min.

Programme

- 4 Grundprogramme
- 1 Spezialprogramm
- 8 Programmoptionen

Bedienung

- Vollelektronische Steuerung
- Programme: Drehwähler
- Optionen: Tasten

Anzeigen/Ausstattung

- Einfüllöffnung (24 cm)
- Mengenautomatik
- Schleudermultimatik
- Schleuderabwahl bis: 500 U/Min.
- 2-Kammer-Waschmittelschublade
- Kindersicherung

Geräuschentwicklung

- Waschen: 53 dB(A)
- Schleudern: 74 dB(A)

Verbrauchsdaten:

- Wasserverbrauch: 39 Liter
- Energieverbrauch: 0,57 kWh (3 kg)

Abmessungen (H/B/T):

67/49,5/51,5 cm
erforderliche Einbautiefe: 55 cm

Toplader**A+ A A**

WA SL3 T	CHF 2250.–
	CHF 2091.10
VRG (inkl. MwSt.)	CHF 18.–

Leistung

- 6 kg Trockenwäsche
- max. 1500 U/Min.

Programme

- 4 Grundprogramme
- 6 Spezialprogramme
- 8 Programmoptionen

Bedienung

- Vollelektronische Steuerung
- Programme: Drehwähler
- Optionen: Tasten

Anzeigen/Ausstattung

- Grosses LCD-Display mit Ziffern und Symbolen
- Startzeitvorwahl bis zu 20 Std.
- Restzeitanzeige
- Einfüllöffnung (21 x 24 cm)
- Mengenautomatik
- Schleudermultimatik
- Schleuderabwahl bis: 400 U/Min.
- 3 Waschmittelkammern
- Kindersicherung
- Silence-Motor
- Sanft öffnende Trommelöffnung

Geräuschentwicklung

- Waschen: 50 dB(A)
- Schleudern: 75 dB(A)

Verbrauchsdaten:

- Wasserverbrauch: 45 Liter
- Energieverbrauch: 1,02 kWh (6 kg)

Abmessungen (H/B/T):

85/40/60 cm

Kombi-Linie

**WT SL4 E**
CHF 3290.-
 CHF 3057.60

VRG (inkl. MwSt.)

CHF 18.-

Leistung

- Waschen: 7 kg Trockenwäsche
- Trocknen: 5 kg Trockenwäsche
- max. 1600 U/Min.

Programme

- 8 Grundprogramme
- 4 Spezialprogramme
- 8 Programmoptionen
- vollautomatische Trockenprogramme
- Waschen und Trocknen in einem Arbeitsgang

Bedienung

- Vollelektronische Steuerung
- Programme: Drehwähler
- Optionen: Tasten

Anzeigen/Ausstattung

- Grosses LCD-Display mit Ziffern und Symbolen
- Startzeitvorwahl bis zu 20 Std.
- Restzeitanzeige
- Grosse Einfüllöffnung (30 cm)
- Mengenautomatik
- Schleudermultimatik
- Schleuderabwahl bis: 700 U/Min.
- 3-Kammer-Waschmittelschublade
- Kindersicherung
- Silence-Motor

Geräusentwicklung

- Waschen: 49 dB(A)
- Schleudern: 77 dB(A)
- Trocknen: 62 dB(A)

Verbrauchsdaten:

- Wasserverbrauch (W/T): 45/52 Liter
- Energieverbrauch (W/T): 1,05/4,3 kWh (7 kg)

Abmessungen (H/B/T):

85/60/63,5 cm

erforderliche Einbautiefe: 65 cm

**EDC 3250**
CHF 1790.-
 CHF 1663.55

VRG (inkl. MwSt.)

CHF 11.-

Technik

- Trocknung durch Luftkondensation

Beladung

- 3,4 kg Trockenwäsche

Bedienung

- Vollelektronische Steuerung
- Programme: Drehwähler
- Optionen: Tasten

Anzeige/Ausstattung

- Vollelektronische Trockenprogramme
- Zeitprogramme
- Schontemperatur
- Reversierautomatik
- Knitterschutzfunktion
- Kondensatdirektablauf möglich (Zubehör)
- Wandmontage möglich

Geräusentwicklung

- 65 dB(A)

Verbrauchsdaten:

- 2,30 kWh bei 1400 U/Min.
- 2,60 kWh bei 1000 U/Min.
(Wäsche vor Trockenbeginn geschleudert)

Abmessungen (H/B/T):

68,6/59,5/42 cm

Anwendungsbeispiele:

Siehe Seite 36

Preise:**CHF = Bruttopreis inkl. MwSt.**

CHF = Bruttopreis exkl. MwSt.

Preise exklusive vorgezogener Recyclinggebühr

Washprogramme und Funktionen:

Siehe Programmtabelle Seite 34

Zubehör auf den Seiten 37/38

SWISSLINE

Swiss made fürs Mehrfamilienhaus

Das heisst bei Electrolux klar: aus Schweizer Produktion für das Mehrfamilienhaus. Swissline-Wäschetrockner und Swissline-Waschautomat stimmen bezüglich Design, ergonomischer Ausstattung und Bedienungsfreundlichkeit exakt überein.



Trommelbeleuchtung



Silence-Motor

Selbstverständlich verfügen auch unsere Waschmaschinen für das Mehrfamilienhaus über einen Trommelantrieb mit Inverter-Technik.



Bedienungskomfort

Die Neigung des Bedienungsfelds, das Prinzip der Tipptasten, die klare optische Trennung der Hauptprogramme von den Programmoptionen sowie deren Darstellung durch Symbole – alles ist aus einem Guss. Die grosszügige Türöffnung erleichtert das Be- und Entladen.

Bestnoten

Die sparsamen Swissline-Waschautomaten erhalten die Bestnote A in Waschwirkung und Energieverbrauch. Die robusten und leistungsstarken Geräte sind überall da am Platz, wo viel Wäsche anfällt.

Swissline-Waschautomaten und Wäschetrockner für das grosse Mehrfamilienhaus


A+ A A

WA SL7 M CHF 7150.–
CHF 6645.–
VRG (inkl. MwSt.) CHF 18.–

Leistung

- 8 kg Trockenwäsche
- max. 1500 U/Min.

Programme

- 4 Grundprogramme
- 3 Spezialprogramme
- 9 Programmoptionen

Bedienung

- Vollelektronische Steuerung
- Kurzhubtastenbedienung

Anzeige/Ausstattung

- Klartext-LCD-Anzeige in 10 Sprachen
- Startzeitvorwahl bis zu 24 Std.
- Restzeitanzeige
- Grosse Einfüllöffnung (30 cm)
- Mengenautomatik
- Schleudermultimatik
- Schleuderabwahl bis: 400 U/Min.
- 3-Kammern-Waschmittelschublade
- Kindersicherung
- Silence-Motor
- Trommelbeleuchtung

Verbrauchsdaten:

- Wasserverbrauch: 56 Liter
- Energieverbrauch: 1,36kWh (8 kg)

Abmessungen (H/B/T):

90/63/74 cm


A+ A A

WA SL5 M CHF 6250.–
CHF 5808.55
VRG (inkl. MwSt.) CHF 18.–

Leistung

- 7 kg Trockenwäsche
- max. 1500 U/Min.

Programme

- 4 Grundprogramme
- 3 Spezialprogramme
- 9 Programmoptionen

Bedienung

- Vollelektronische Steuerung
- Kurzhubtastenbedienung

Anzeige/Ausstattung

- Klartext-LCD-Anzeige in 10 Sprachen
- Startzeitvorwahl bis zu 24 Std.
- Restzeitanzeige
- Grosse Einfüllöffnung (30 cm)
- Mengenautomatik
- Schleudermultimatik
- Schleuderabwahl bis: 400 U/Min.
- 3-Kammern-Waschmittelschublade
- Kindersicherung
- Silence-Motor
- Trommelbeleuchtung

Verbrauchsdaten:

- Wasserverbrauch: 49 Liter
- Energieverbrauch: 1,19 kWh (7 kg)

Abmessungen (H/B/T):

90/63/74 cm


B

TK SL5 M CHF 5350.–
CHF 4972.10
VRG (inkl. MwSt.) CHF 18.–

Technik

- Trocknung durch Luftkondensation

Beladung

- 8 kg Trockenwäsche

Bedienung

- Vollelektronische Steuerung
- Kurzhubtastenbedienung

Anzeige/Ausstattung

- Klartext-LCD-Anzeige in 10 Sprachen
- Startzeitvorwahl bis zu 24 Std.
- Restzeitanzeige
- vollelektronische Trockenprogramme
- Wollpflegeprogramm
- Zeitprogramme
- Schontemperatur
- Akustisches Signal am Programmende
- Reversierautomatik
- Trommelbeleuchtung
- Knitterschutzfunktion
- Grosse Einfüllöffnung (36 cm)
- Kondensatdirektablauf möglich
- Wasch-/Trockenkombination möglich

Verbrauchsdaten:

- 4,45 kWh bei 1000 U/Min. (Wäsche vor Trockenbeginn geschleudert)

Abmessungen (H/B/T):

90/63/88 cm


C

TA SL5 M CHF 4290.–
CHF 3987.–
VRG (inkl. MwSt.) CHF 18.–

Technik

- Trocknung durch Abluft

Beladung

- 8 kg Trockenwäsche

Bedienung

- Vollelektronische Steuerung
- Kurzhubtastenbedienung

Anzeige/Ausstattung

- Klartext-LCD-Anzeige in 10 Sprachen
- Startzeitvorwahl bis zu 24 Std.
- Restzeitanzeige
- Vollelektronische Trockenprogramme
- Wollpflegeprogramm
- Zeitprogramme
- Schontemperatur
- Akustisches Signal am Programmende
- Reversierautomatik
- Trommelbeleuchtung
- Knitterschutzfunktion
- Grosse Einfüllöffnung (36 cm)

- Wasch-/Trockenkombination möglich

Verbrauchsdaten:

- 4,50 kWh bei 1000 U/Min. (Wäsche vor Trockenbeginn geschleudert)

Abmessungen (H/B/T):

90/63/88 cm

Waschprogramme und Funktionen:

Siehe Programmtabelle Seite 34

Zubehör auf den Seiten 37/38

Preise:
CHF = Bruttopreis inkl. MwSt.

CHF = Bruttopreis exkl. MwSt.

Preise exklusive vorgezogener Recyclinggebühr

«Klein» und stark!

Vielseitige Verwendbarkeit, einfachste Bedienung, erstklassige Qualität und lange Lebensdauer sind die Hauptmerkmale, durch welche sich diese robusten Electrolux-Geräte auszeichnen.



Platzsparend – nicht nur im Mehrfamilienhaus

Geräteabmessungen, wie sie bei Waschautomaten und Trocknern für den Privathaushalt bekannt sind, wurden bewusst bei diesen Wasch-/Trockengeräten übernommen. So ist diese Gerätelinie nicht nur für den Einsatz im Einfamilien- oder kleineren Mehrfamilienhaus geeignet, sondern auch hervorragend für Arztpraxen, Coiffeursalons oder Kosmetikstudios.

Für verschiedene Einsatzgebiete programmierbar

Die Waschprogramme der WA SL3 M lassen sich ganz einfach umprogrammieren. Nebst traditionellen Programmen können Sie auch Medical- oder Mop-Programme einstellen. Damit erweitern sich die Einsatzgebiete dieser Waschmaschine, z. B. für Reinigungsfirmen oder Hauswartungen.

Mit dem Klartextdisplay in 11 Sprachen machen sich diese Maschinen international verständlich, und die Bedienung wird so für alle ganz einfach. Die beiden Geräte können auch als Turm aufgestellt werden.



Waschautomaten und Wäschetrockner für das kleine Mehrfamilienhaus



WA SL3 M CHF 4490.–
CHF 4172.85
VRG (inkl. MwSt.) CHF 18.–

Leistung

- 6 kg Trockenwäsche
- max. 1200 U/Min.

Programme

- 4 Grundprogramme
- 3 Spezialprogramme
- 9 Programmoptionen

Bedienung

- Vollelektronische Steuerung
- Kurzhubtastenbedienung

Anzeigen/Ausstattung

- Klartext-LCD-Anzeige in 11 Sprachen
- Restzeitanzeige
- Grosse Einfüllöffnung (31 cm)
- Mengenautomatik
- Schleudermultimatik
- 3-Kammern-Waschmittelschublade
- Kindersicherung
- Silence-Motor

Verbrauchsdaten:

- Wasserverbrauch: 57 Liter
- Energieverbrauch: 1,04 kWh (6 kg)

Abmessungen (H/B/T):

85/60/60 cm



TK SL3 M CHF 3850.–
CHF 3578.05
VRG (inkl. MwSt.) CHF 11.–

Technik

- Trocknung durch Luftkondensation

Beladung

- 6 kg Trockenwäsche

Bedienung

- Vollelektronische Steuerung
- Kurzhubtastenbedienung

Anzeigen/Ausstattung

- Klartext-LCD-Anzeige in 11 Sprachen
- Restzeitanzeige
- Vollelektronische Trockenprogramme
- Schontemperatur
- Knitterschutzfunktion
- grosse Einfüllöffnung (35 cm)
- Kondensatdirektablauf inbegriffen
- Wasch-/Trockenkombination inbegriffen

Verbrauchsdaten:

- 4,38 kWh bei 1000 U/Min. (Wäsche vor Trockenbeginn geschleudert)

Abmessungen (H/B/T):

85/60/60 cm



TA SL3 M CHF 3350.–
CHF 3113.40
VRG (inkl. MwSt.) CHF 11.–

Technik

- Trocknung durch Abluft

Beladung

- 6 kg Trockenwäsche

Bedienung

- Vollelektronische Steuerung
- Kurzhubtastenbedienung

Anzeigen/Ausstattung

- Klartext-LCD-Anzeige in 11 Sprachen
- Restzeitanzeige
- Vollelektronische Trockenprogramme
- Schontemperatur
- Knitterschutzfunktion
- Grosse Einfüllöffnung (35 cm)
- Wasch-/Trockenkombination inbegriffen

Verbrauchsdaten:

- 3,96 kWh bei 1000 U/Min. (Wäsche vor Trockenbeginn geschleudert)

Abmessungen (H/B/T):

85/60/60 cm

Übersicht Waschprogramme

Modell	Grundprogramme					Spezialprogramme													Optionen													
	Koch- und Buntwäsche	Pflegeleicht	Feinwäsche	Wolle/Handwäsche	Wolle plus/Handwäsche	40°-60°-Mixprogramm	Leichtbügeln	30 Min./3 kg	20 Min./3 kg	Energiesparen	Jeans	Schnell intensiv	Anti-Allergie	Viskose	Dessous	Seide	Kaltwaschen «SuperEco»	Outdoor	Sport intensiv	Daunen	Feinspülen	Schleuderabwahl/Spülstopp	Abpumpen	separates Schleudern	Vorwäsche	Temperaturabwahl/kalt	Flecken	Sensitiv	Spülen +	Programmzeit kürzen	Memory-Funktion	
WA SL6 E	•	•	•	•	•	•	•	•	•	•	•	•	•	•	•	•	•	•	•	•	•	•	•	•	•	•	•	•	•	•	•	•
WA SL3 E	•	•	•	•	•	•	•	•	•	•	•	•	•	•	•	•	•	•	•	•	•	•	•	•	•	•	•	•	•	•	•	•
WA SL2 E	•	•	•	•	•	•	•	•	•	•	•	•	•	•	•	•	•	•	•	•	•	•	•	•	•	•	•	•	•	•	•	•
WA GL7 E	•	•	•	•	•	•	•	•	•	•	•	•	•	•	•	•	•	•	•	•	•	•	•	•	•	•	•	•	•	•	•	•
WA GL6 E	•	•	•	•	•	•	•	•	•	•	•	•	•	•	•	•	•	•	•	•	•	•	•	•	•	•	•	•	•	•	•	•
WA GL4 E	•	•	•	•	•	•	•	•	•	•	•	•	•	•	•	•	•	•	•	•	•	•	•	•	•	•	•	•	•	•	•	•
WA L7 E	•	•	•	•	•	•	•	•	•	•	•	•	•	•	•	•	•	•	•	•	•	•	•	•	•	•	•	•	•	•	•	•
WA L6 E	•	•	•	•	•	•	•	•	•	•	•	•	•	•	•	•	•	•	•	•	•	•	•	•	•	•	•	•	•	•	•	•
WA L4 E	•	•	•	•	•	•	•	•	•	•	•	•	•	•	•	•	•	•	•	•	•	•	•	•	•	•	•	•	•	•	•	•
WA GL6 S	•	•	•	•	•	•	•	•	•	•	•	•	•	•	•	•	•	•	•	•	•	•	•	•	•	•	•	•	•	•	•	•
EWC 1350	•	•	•	•	•	•	•	•	•	•	•	•	•	•	•	•	•	•	•	•	•	•	•	•	•	•	•	•	•	•	•	•
WA SL3 T	•	•	•	•	•	•	•	•	•	•	•	•	•	•	•	•	•	•	•	•	•	•	•	•	•	•	•	•	•	•	•	•
WT SL4 E	•	•	•	•	•	•	•	•	•	•	•	•	•	•	•	•	•	•	•	•	•	•	•	•	•	•	•	•	•	•	•	•
WA SL7 M*	•	•	•	•	•	•	•	•	•	•	•	•	•	•	•	•	•	•	•	•	•	•	•	•	•	•	•	•	•	•	•	•
WA SL5 M*	•	•	•	•	•	•	•	•	•	•	•	•	•	•	•	•	•	•	•	•	•	•	•	•	•	•	•	•	•	•	•	•
WA SL3 M**	•	•	•	•	•	•	•	•	•	•	•	•	•	•	•	•	•	•	•	•	•	•	•	•	•	•	•	•	•	•	•	•

Waschmaschine: Programmklärungen (Sonderprogramme)

40°-60°-Mixprogramm

Das Sonderprogramm für weiße und bunte Baumwolle! Dieses Programm ist für Wäsche geeignet, die bei 40 °C oder 60 °C separat zu waschen wäre. Sie können die maximale Ladekapazität der Trommel nutzen und so Energie und Wasser sparen.

Leichtbügeln

Wählen Sie dieses Programm, um beim Bügeln Zeit zu sparen! Bei diesem Programm wird die Knitterbildung durch erhöhten Wasserstand, sanftes Schleudern, zusätzliche Spülgänge und langsames Absenken der Waschlauge stark reduziert.

20 Min./30 Min./3 kg

Das ideale Programm zum Auffrischen von nur einmal getragenen Wäschestücken (Sportware, Hemden etc.).

Jeans

Dieses Programm eignet sich ausgezeichnet für Freizeitkleidung wie z. B. Jeanshosen, -hemden oder -jacken und Jersey. Mit der speziellen Spülphase ist es möglich, Waschmittelrückstände gründlich aus dunklen Stoffen zu entfernen.

Schnell intensiv

60 °C-Intensivwaschprogramm von nur einer Stunde bei voller Beladung! Dieses Programm eignet sich hervorragend für leicht verschmutzte weiße/farbechte Baumwolle oder Mischgewebe.

Anti-Allergie

Dieses Programm begünstigt die Eliminierung von Mikroorganismen! Innerhalb der 60 °C-Waschphase wird die Temperatur auf 67 °C erhöht (antibakterielle Behandlung). Zusätzliche Spülgänge sorgen ausserdem für ein hervorragendes Auswaschen von Bakterien und Milben.

Viskose

Besonders schonendes Programm für Textilien wie Viskose, Cupro oder Lyocell. Dieses Programm basiert auf dem «Handwäscheprogramm», jedoch mit intensiverer Trommelbewegung.

Dessous

Dieses Programm eignet sich besonders zum Waschen sehr empfindlicher Wäschestücke wie Dessous, Spitzen-BHs und Miederwaren.

Seide

Feinwaschprogramm für Wäsche aus Seide und Mischsynthetik. Die Waschttemperatur beträgt 30 °C, und die max. Schleuderdrehzahl wird automatisch auf 700 U/Min. reduziert.

Outdoor

Ein Blitz-Programm für leicht angeschnitzte Sportwäsche. Die Waschttemperatur beträgt 40 °C, und es werden keine Waschmittelzusätze der Waschlauge beigelegt.

Sport intensiv

Ein Waschprogramm für stark verschmutzte Sportbekleidung! Durch die intensive Vorwaschphase werden effizient Schlamm, Sand und Dreck vor der eigentlichen Hauptwaschphase aus der Wäsche entfernt.

Daunen

Das spezielle Programm für daunengefüllte Kleidungsstücke oder Bettwäsche. Die max. Waschttemperatur beträgt 40 °C, und die Schleudereistung wird automatisch auf 800 U/Min. reduziert.

Windeln* (WA SL5/7 M)

Bei diesem Programm erfolgt zuerst ein Vorspülen mit kaltem Wasser. Anschliessend folgen ein Vorwaschen bei 60 °C und ein Hauptwaschgang mit 95 °C.

Mop-Programm (WA SL3 M)**

Spezielle Intensivprogramme z. B. für die Reinigung von Mops (geeignet u.a. für Hauswartungen und Reinigungsunternehmen).

Medical-Programme (WA SL3 M)**

Diese Programme eignen sich speziell für Arztpraxen, Fitness- oder Kosmetikstudios (aus hygienischen Gründen keine Programmunterbrechung möglich!).

Option: Flecken

Mit «Flecken-Option» kann der Waschmaschine über eine zusätzliche Waschmittelkammer Fleckensalz beigegeben werden. Dieses wird vollautomatisch und zum richtigen Zeitpunkt der Waschlauge zugeführt.

Option: Sensitiv

Die Option «Sensitiv» eignet sich besonders für Kleidungsstücke, welche gerne und viel getragen werden. Durch die reduzierte Trommelbewegung und den erhöhten Wasserstand werden Ihre «Lieblingsstücke» besonders schonend gewaschen.

Option: Spülen +

Praktisch alle Waschmaschinen für den Privathaushalt verfügen über diese Option. Mit dieser Funktion lässt sich, unabhängig des gewählten Waschprogrammes, ein permanent zusätzlicher Spülgang zuwählen (sehr geeignet für empfindliche Haut oder Allergiker).

Kaltwaschen «SuperEco»

Kaltwaschprogramm für leicht verschmutzte, einmal getragene Pflegeleichttextilien.

Übersicht Trockenprogramme

Modell	Grundprogramme								Zusatzprogramme										Optionen																																						
	Baumwolle				Mischgewebe				Dampfprogramme				Zeitprogramm		Auffrischen		Auffrischen «Wolle» mit Dampf		Auffrischen «legere Kleidung» mit Dampf		Auffrischen «Business-Kleidung» mit Dampf		Mikrofaser		Viskose		Jeans		Sportkleidung		Hemden		Leichtbügeln		Wolle		Seide		Wollpflege		Wolle-Rack		Trockengrad-Feineinstellung		Restfeuchte-Feineinstellung		Schontemperatur		Sensitiv		Knitterschutz		Endesignal		Dampfmenge		Feinwäsche
TW SL6 E	•	•	•	•	•	•	•	•	•	•	•	•	•	•	•	•	•	•	•	•	•	•	•	•	•	•	•	•	•	•	•	•	•	•	•	•	•	•	•	•	•	•	•	•	•	•	•	•									
TK SL5 E	•	•	•	•	•	•	•	•	•	•	•	•	•	•	•	•	•	•	•	•	•	•	•	•	•	•	•	•	•	•	•	•	•	•	•	•	•	•	•	•	•	•	•	•	•	•	•	•									
TK SL3 E	•	•	•	•	•	•	•	•	•	•	•	•	•	•	•	•	•	•	•	•	•	•	•	•	•	•	•	•	•	•	•	•	•	•	•	•	•	•	•	•	•	•	•	•	•	•	•	•									
TK GL5 E	•	•	•	•	•	•	•	•	•	•	•	•	•	•	•	•	•	•	•	•	•	•	•	•	•	•	•	•	•	•	•	•	•	•	•	•	•	•	•	•	•	•	•	•	•	•	•	•									
TK L2 E	•	•	•	•	•	•	•	•	•	•	•	•	•	•	•	•	•	•	•	•	•	•	•	•	•	•	•	•	•	•	•	•	•	•	•	•	•	•	•	•	•	•	•	•	•	•	•	•									
TA GL2 E	•	•	•	•	•	•	•	•	•	•	•	•	•	•	•	•	•	•	•	•	•	•	•	•	•	•	•	•	•	•	•	•	•	•	•	•	•	•	•	•	•	•	•	•	•	•	•	•									
EDC 3250	•	•	•	•	•	•	•	•	•	•	•	•	•	•	•	•	•	•	•	•	•	•	•	•	•	•	•	•	•	•	•	•	•	•	•	•	•	•	•	•	•	•	•	•	•	•	•	•									
WT SL4 E	•	•	•	•	•	•	•	•	•	•	•	•	•	•	•	•	•	•	•	•	•	•	•	•	•	•	•	•	•	•	•	•	•	•	•	•	•	•	•	•	•	•	•	•	•	•	•	•									
TK SL3 M	•	•	•	•	•	•	•	•	•	•	•	•	•	•	•	•	•	•	•	•	•	•	•	•	•	•	•	•	•	•	•	•	•	•	•	•	•	•	•	•	•	•	•	•	•	•	•	•									
TK SL5 M	•	•	•	•	•	•	•	•	•	•	•	•	•	•	•	•	•	•	•	•	•	•	•	•	•	•	•	•	•	•	•	•	•	•	•	•	•	•	•	•	•	•	•	•	•	•	•	•									
TA SL5 M	•	•	•	•	•	•	•	•	•	•	•	•	•	•	•	•	•	•	•	•	•	•	•	•	•	•	•	•	•	•	•	•	•	•	•	•	•	•	•	•	•	•	•	•	•	•	•	•									

Trockner: Programmklärungen (Sonderprogramme)

Dampfprogramme

Weltneuheit! Dampfunterstützte Trockenprogramme zur effizienten Knitterreduktion. Die Dampffunktion wird vollautomatisch nach dem Trocknen aufgeführt. Die Bügelzeit reduziert sich um mindestens 50% oder entfällt ganz.

Auffrischen

Auffrischprogramm zum Lüften oder schonenden Reinigen von Textilien mit handelsüblichen Trockenreinigungsmitteln.

Auffrischen mit Dampf

Dampfunterstützte Auffrischprogramme zur effizienten Entknitterung oder Geruchsneutralisierung.

Mikrofaser

Trockenprogramm für dünne bügelfreie Textilien aus Polyester und Polyamid.

Viskose

Trockenprogramm für dünne bügelfreie Textilien aus Viskose, Polyester und Polyamid.

Jeans

Spezialprogramm für Freizeitkleidung wie Jeans, Sweatshirts usw. mit unterschiedlicher Materialstärke (z.B. am Kragen, an Manschetten und Nähten).

Sportkleidung

Für dünne Sportkleidung aus Polyester.

Hemden

Trockenprogramm mit Knitterschutz für pflegeleichte Textilien wie Hemden und Blusen. Die Bügelzeit wird erheblich reduziert.

Leichtbügeln

Sonderprogramm für pflegeleichte Textilien mit verlängerter Knitterschutzphase und reduzierter Knitterbildung.

Sportschuhe

Spezialprogramm mit Schuhe-Rack. Trocknet sehr sanft ein Paar Sportschuhe ohne mechanische Einwirkung.

Wolle-Rack

Spezialprogramm mit Wolle-Rack. Zum sanften Trocknen eines Wäschestückes (z. B. Pullover) ohne mechanische Einwirkung.

Wolle und Seide

Äusserst schonende Trockenprogramme für Wolle und Seide mit Warmluft und sanfter Trommelbewegung.

Trockengrad- und Restfeuchtefeineinstellung

Mit diesen Funktionen lassen sich die vollautomatischen Trockenprogramme feinjustieren für optimalste Trockenergebnisse.

Sensitiv

Das Schonprogramm für Ihre Lieblingsstücke, welche viel getragen, gewaschen und getrocknet werden. Schonende Textilbehandlung durch langsames Herunterfahren der Trocknungstemperatur.

Feinwäsche

Besonders schonendes Programm für temperaturempfindliche Gewebe wie Acryl oder Viskose mit verminderter Heizleistung.

Kompakt-Linie: Universelle Aufstellungsmöglichkeiten



EWC 1350
mit lediglich
50 cm Breite.

Der Wäschetrockner
EBC 3250
kann mittels
mitgelieferten
Befestigungs-
materials an der
Wand befestigt
werden.
Er ist auch frei
aufstellbar auf
einem Tisch
oder sonstiger
Unterlage.



WA SL3 T mit
sanfter Trommel-
öffnung und
40 cm Breite.



**Waschmittelschublade
mit drei Dosierkammern.**

Die Waschmittelschublade mit ihren
drei verschiedenen Kammern ist gut
zu erreichen. Sie lässt sich bequem
befüllen und zum Reinigen leicht
herausnehmen.

Chipcard-System




WMWT CS TW4101-CL
 CHF 1190.–
 CHF 1105.95
 VRG (inkl. MwSt.) CHF 0.50

Masse:

H x B x T: 12 x 20 x 9 cm
 Anschluss für 1 Gerät

Installationsschema



WMWT CS TW4102-CL
 CHF 1790.–
 CHF 1663.55
 VRG (inkl. MwSt.) CHF 0.50

Masse:

H x B x T: 16 x 24 x 9 cm
 Anschluss für 2 Geräte

Electrolux löst die bargeldlose Verwaltung von Waschmaschinen und Wäschetrocknern in Mehrfamilienhäusern mit dem elektronischen Chipcard-Zählersystem in zwei Ausführungen, für eine oder für zwei Maschinen. Bei beiden sind zwei Betriebsarten möglich:

Vorauszahlung

Bei der Vorauszahlung wird die Karte mit einem bestimmten Betrag aufgeladen und dieser anhand der effektiven Betriebszeit verrechnet.

Kredit

Beim Kredit können die kumuliert gespeicherten Kosten von der Verwaltung beliebig abgerechnet werden. Jeder Benutzer erhält eine individuell codierte Chipcard.

Wichtige Vorteile für Sie:

Die Bedienung ist denkbar einfach, denn mit dem Einführen der Chipcard ist die Maschine startbereit. Jeder Benutzer bezahlt nur das, was er verbraucht, und sieht immer den Saldo auf dem Display.

Auch für die Verwaltung sind die Vorteile eindeutig:

- Willkommene Zeitersparnis
- Einfache und schnelle Installation
- Einbruch zwecks Gelddiebstahls ist sinnlos
- Alle Daten bleiben auch bei Stromunterbruch gespeichert

Lieferfrist ca. 20 Tage

Münzautomaten



WMWT MZ B8s CHF 1375.–
 CHF 1277.90
 VRG (inkl. MwSt.) CHF 0.50

Elektrischer Anschluss:
 220 V/380 V/50 Hz

Einwurfmünzen wahlweise:
 10/20/50 Rp.; CHF 1.–/2.–/5.–

Aktueller Zeitvorrat mit Digitalanzeige. Zeiteinstellung wählbar pro Münze zwischen 1 Min. und 99 Std. 59 Min.

Masse:

H x B x T: 27,5 x 17 x 14,7 cm
 Anschluss für 1 Gerät
 Münzzähler für alle Modelle (Wandmontage) Bicom 81

Der dreipolige Münzautomat Bicom 8s

ist schnell installiert und programmiert. Das elektronische Münzprüfsystem kann man mit 6 verschiedenen Schweizer Münzen bestücken. Der aktuelle Zeitvorrat ist in der Digitalanzeige ersichtlich.



WMWT MZ S2Z CHF 850.–
 CHF 789.95
 VRG (inkl. MwSt.) CHF 0.50

Elektrischer Anschluss:
 220 V/380 V/50 Hz

Ablaufzeit wahlweise:
 8/10/11/13/15/20/22/27/
 30/40/45/60/80 Min.

Einwurfmünzen wahlweise:
 10/20/50 Rp.; CHF 1.–/2.–

Grundeinstellung für:
 1 Ablaufzeit = 1 Einwurfmünze

Masse:

H x B x T: 28,5 x 16,5 x 15,6 cm
 Anschluss für 1 Gerät
 Münzzähler für alle Modelle (Wandmontage) S2Z

Der einfache Münzautomat S2Z

ist mit einer vorgewählten Münze zu bestücken. Der maximale Zeitvorrat ist auf 80 Min. begrenzt.

Zubehör zu Chipcard-System

Zubehör	Verwendung	CHF inkl. MwSt.	CHF ohne MwSt.
WMWT CSBK	Benutzerkarte zum Chipcard-System inkl. Schutzhülle	CHF 30.–	CHF 27.90
WMWT CSLK	Ladekarte zum Chipcard-System inkl. Schutzhülle	CHF 40.–	CHF 37.15
WMWT CSVK	Verwalterkarte zum Chipcard-System inkl. Schutzhülle	CHF 40.–	CHF 37.15
WMWT CSZK	Zerokarte zum Chipcard-System inkl. Schutzhülle	CHF 40.–	CHF 37.15

Zubehör für Waschmaschinen und Wäschetrockner

Zubehör	Verwendung	CHF inkl. MwSt.	CHF ohne MwSt.
TRZ 902	Verbindungssatz ohne Auszug, passend zu allen TA-E-, TK-E- und TW-E-Modellen	CHF 95.–	CHF 88.30
TRZ 903	Verbindungssatz mit Auszug, passend zu allen TK-E- und TW-E-Modellen	CHF 215.–	CHF 199.80
WM ISO-SET	(netto) Körperschallreduktionsset zu Swissline-Wäschepflege-Geräten für den Privathaushalt	CHF 125.–	CHF 116.20
WT UB	Umbandung Wäschetrockner	CHF 105.–	CHF 97.60
WT UT	Unterlagsteller (2 Stk./Packung)	CHF 50.–	CHF 46.45
TRZ 000	Schlauch für Kondensatableitung, passend zu allen TK-E- und TW-E-Modellen	CHF 55.–	CHF 51.10
WT SCHL 42	Schlauch für Kondensatableitung, zu EDC 3250	CHF 40.–	CHF 37.15
WT VSOA 74	Verbindungssatz zu TK/TA SL5 M	CHF 235.–	CHF 218.40

netto Nettopreis für Wiederverkäufer

Energieetiketten


Energie		Waschmaschine
Hersteller		Electrolux
Modell		WA SL6 E
Niedriger Energieverbrauch		
Hoher Energieverbrauch		
Energieverbrauch kWh/Waschprogramm (ausgehend von den Ergebnissen der Normprüfung für das Programm «Baumwolle», 60 °C)		1,20
Der tatsächliche Verbrauch hängt von der Art der Nutzung des Geräts ab.		
Waschwirkung A: besser G: schlechter		A B C D E F G
Schleudernwirkung A: besser G: schlechter Schleuderdrehzahl (U/min)		A B C D E F G 1600
Füllmenge (Baumwolle) kg		8
Wasserverbrauch		57
Geräusch (dB(A) re 1 pW)		
Ein Datenblatt mit weiteren Geräteangaben ist in den Prospekten enthalten.		
Norm EN 61121 Richtlinie 95/12/EG Waschmaschinenetikett		

Energie		Trockner
Hersteller		Electrolux
Modell		TW SL6 E
Niedriger Energieverbrauch		
Hoher Energieverbrauch		
Energieverbrauch kWh/Trockenprogramm (ausgehend von den Ergebnissen der Normprüfung für das Programm «Baumwolle» schranktrocknen)		1,9
Der tatsächliche Verbrauch hängt von der Art der Nutzung des Geräts ab.		
Füllmenge (Baumwolle) kg		7
Ablufttrockner	—	
Kondensationstrockner	—	
Geräusch (dB(A) re 1 pW)		
Ein Datenblatt mit weiteren Geräteangaben ist in den Prospekten enthalten.		
Norm EN 61121 Richtlinie 95/13/EG Wäschetrockneretikett		

Energie		Wasch-Trockenautomat
Hersteller		Electrolux
Modell		WT SL4 E
Niedriger Energieverbrauch		
Hoher Energieverbrauch		
Energieverbrauch kWh (für Waschen und Trocknen der vollen Waschkapazität bei 60 °C)		5,35
Waschvorgang (allein) kWh		1,05
Der tatsächliche Verbrauch hängt von der Art der Nutzung des Geräts ab.		
Waschwirkung A: besser G: schlechter		A B C D E F G
Schleudernwirkung Schleuderdrehzahl (U/min)		1600
Füllmenge (Baumwolle) kg	Waschen	7
	Trocknen	5
Wasserverbrauch (total) l		97
Geräusch (dB(A) re 1 pW)	Waschen Schleudern Trocknen	
Ein Datenblatt mit weiteren Geräteangaben ist in den Prospekten enthalten.		
Norm EN 50229 Richtlinie 96/60/EG Wasch-Trockenautomatenetikett		

Die Energieetikette

Je nach Energieverbrauch werden die Geräte den Energieeffizienzklassen A bis G zugeordnet. Geräte der Energieeffizienzklassen A bis C vertreten dabei die sparsamen Geräte. D steht für einen durchschnittlichen, E, F und G stehen dagegen für einen hohen Stromverbrauch.



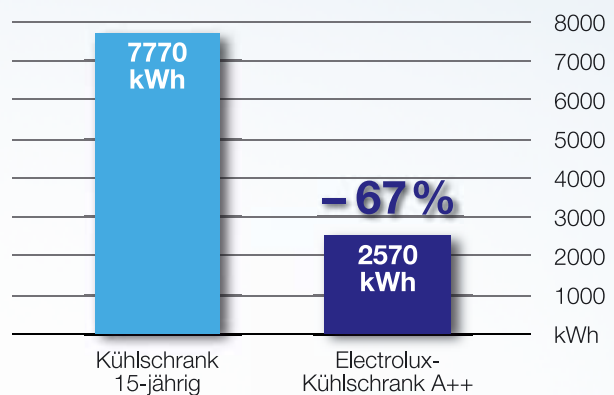
Auffallend frisch

Kühlschränke von Electrolux fallen in mehrfacher Hinsicht auf – durch ihre praktische Einteilung, ihre Sparsamkeit, ihre Sicherheit und einige Kombinationen durch ihr unkonventionelles Design.



Attraktives Design

Die Kühl-Gefrier-Kombinationen SB 323 N, SB 315 und SB 269 haben dieses ungewöhnliche Design ohne konventionelle Türgriffe und mit bombierter Front. Details siehe Seite 46.



☞ Energieeffizienz – mit Electrolux sparen

Heute führt Electrolux praktisch nur noch die Klassen A++ und A+. Ein Gerät der Klasse A++ braucht gegenüber einem A-Klasse-Modell bis zu 45% weniger Strom. Ein Electrolux-Kühlschrank mit A++ Label bringt somit in 15 Jahren eine Einsparung von rund 1000 Franken (Fr. –.20/kWh). Fazit: Für Umwelt und Portemonnaie ist es lohnender, nach zehn Jahren ein defektes Gerät durch ein A++ Modell zu ersetzen.



FrostFree

Nie mehr abtauen! Die Vorräte im Gefrierraum bleiben komplett von Reif und Eis verschont, weil mit der FrostFree-Technologie die Luftfeuchtigkeit nach aussen abgeführt wird. So hat man stets den Durch- und Überblick! (ENL 60810 X, ST 401 CNN, SB 323 N)



Flaschenregal Bottle Rack

Die beste Art, Flaschen in einem Kühlgerät zu verstauen, ist liegend. Deshalb sind einige der Kühlgeräte von Electrolux mit einem Bottle Rack ausgestattet – eine praktische Vorrichtung, die Platz für bis zu fünf Flaschen bietet. Sie lässt sich problemlos herausnehmen, wenn der Raum anderweitig benötigt wird.

(ENL 60810 X, ST 401 CNN, SB 323 N, SB 315, SB 269, ST 291, SC 291)



Türöffnungshilfe Sensa

Der Sensa-Türgriff sieht nicht nur gut aus, er bringt auch echten Nutzen. Dank dem exklusiven Electrolux-Design ist das Türöffnen jederzeit ohne Kraftaufwand möglich – selbst wenn man einmal keine Hand frei hat!

(SC 291, SC 243, SG 293 N, SG 245 N, SG 254 N, SG 217 N, SG 300, SG 252, SG 195, SG 164, SG 129)

Moderne und übersichtliche LCD-Anzeige

Nebst der exakten Temperatureinstellung und der Anzeige von Soll- und Ist-Temperatur bietet Ihnen die moderne Electrolux LCD-Anzeige mehr als ein gewöhnliches Display. Bei allen Modellen mit LCD stehen Ihnen weitere praktische Zusatzfunktionen zur Verfügung:

Schnell perfekt gekühlte Getränke

Mit der Getränke-Schnellkühlfunktion können Flaschen im Gefrierfach besonders sicher und schnell abgekühlt werden. Ein akustisches Signal ertönt, wenn die von Ihnen gewählte Zeit verstrichen ist. Explodierte Flaschen im Gefrierfach gehören damit der Vergangenheit an.

Eco-Funktion

Mit dieser Funktion müssen Sie sich keine Gedanken mehr um eine ökologisch sinnvolle Einstellung ihres Kältegerätes machen. Die Elektronik reguliert bei aktivierter Eco-Funktion die Temperatureinstellung automatisch auf die bestmöglichen Bedingungen zur Lebensmittelaufbewahrung.



Top-Control

Die Spitzenmodelle von Electrolux haben «Top-Control». Das heisst, dass sich die Bedienelemente und die Temperaturanzeige in Augenhöhe befinden. Alles tipptopp unter Kontrolle!



**Schmuckstück
in Edelstahl!**
ST 401 CNN
(Seite 43)

Viel Platz zum Kühlen in Edelstahl

«Thinking of you» bedeutet für Electrolux auch, bezüglich Raumnutzung das Optimum zu bieten. Die Kühl- und Gefriergeräte kommen nicht nur darin, sondern auch durch Materialien und Ausstattung höchsten Ansprüchen entgegen.



Extragrosse Gemüseschublade

Richtig viel Platz für frisches Gemüse bietet die praktische Gemüseschublade, die auf Gleitschienen mühelos ohne Wackeln oder Kippen ausgezogen werden kann. (SB 323 N, ST 401 CNN)



Optimaler Komfort

Je weniger lange man etwas suchen muss, desto weniger Energie geht verloren. Die extrahelle Innenbeleuchtung kommt diesem Umstand voll entgegen. Egal, wo man die Lebensmittel platzieren will, die Umluftkühlung sorgt stets für gleichbleibende Temperaturen im ganzen Kühlschrank.



Edles Design, das sich vom Üblichen unterscheidet, zeichnet den Doppeltür-Kühlschrank in Volledelstahl aus.

Grosse Klasse

Electrolux hat ein neues Modell mit extragrossem Nutzinhalt entwickelt. Dieses Food Center aus Edelstahl mit einem Fassungsvermögen von 555 Litern ist wirklich «cool» und wird Sie sofort begeistern.

Speziell für Leute mit grossem Bedarf an Kühl-/Gefrierraum

Das neue Food Center mit Anti-Fingerprint-Beschichtung besticht optisch nicht nur durch die Edelstahlfront, sondern auch durch die Edelstahl-Stangengriffe, die über die gesamte Länge reichen. Neben dem überzeugenden Design und einem grossen Platzangebot beeindruckt die Kühl-Gefrier-Kombination mit jeder Menge Funktionen.

Spitzenklasse:
Energieeffizienzklasse
A+

Das neue Food Center von Electrolux ist mit der sehr guten Energieeffizienzklasse A+ bewertet.

Modernste Elektronik bietet Ihnen effizientes Verbrauchsmanagement und stellt einmal mehr die Sensibilität von Electrolux in Sachen Umweltschutz unter Beweis.



Edle Stangengriffe über die gesamte Länge

Viel Raum ohne Kompromisse: Im ENL 60810X findet jedes Lebensmittel seinen Platz.



Anti-Fingerprint

Mit der neuartigen Electro-lux Antifinger Edelstahl-Beschichtung sind nun auch Fingerabdrücke nicht mehr sichtbar, was den Reinigungsaufwand erheblich reduziert.



FrostFree-System und Multi-Flow-System

Das FrostFree-System verhindert die Bildung von Reif im Gefrierraum, was regelmässiges Abtauen überflüssig macht. Dadurch bleibt der Inhalt der einzelnen Schubladen stets gut sichtbar, und der vorhandene Stauraum kann optimal genutzt werden.

Das professionelle Multi-Flow-System basiert auf der Belüftung des Kühlraums auf mehreren Ebenen und ermöglicht die flexiblere Nutzung des Kühlbereichs. Die kalte Luft wird im gesamten Kühlbereich in Umlauf gebracht, wodurch die Temperatur garantiert gleichmässig und optimal auf alle Ebenen verteilt wird.

Intelligente Raumnutzung

Wer benötigt nicht manchmal mehr Platz für stehende Flaschen oder Gefässe? Auch dafür bietet das neue Food Center eine perfekte Lösung. Das obere Glastablar im Kühlraum kann bei Bedarf halbiert und untereinander eingeschoben werden. So können Sie auf die darunterliegende Platte bequem die geöffnete Weinflasche stellen.

Auch für Obst und Gemüse ist perfekt gesorgt. Die beiden extragrossen Obst- und Gemüseschubladen sind mit einem Feuchtigkeits-Schieber versehen, den Sie je nach Bedarf öffnen oder schliessen können. So ist ihr Obst und Gemüse länger knackig und frisch, und die wertvollen Nährstoffe bleiben länger erhalten.

Nicht nur elegant, sondern auch praktisch: die extrahelle Innenbeleuchtung, integriert in der Rückwand, gibt Ihnen auf jeder Ebene des Kühlraumes den besten Überblick.



Elektronische Temperaturkontrolle

Die hochentwickelte Elektronik ermöglicht eine genaue Temperatureinstellung und garantiert auch die konstante Beibehaltung der Lagerbedingungen im Kühl- und Gefrierraum. So werden ihre Lebensmittel geschont und wichtige Nährstoffe bleiben länger erhalten.

Mit Hilfe der Digitalanzeige ist die Innentemperatur jederzeit ablesbar, und andere nützliche Funktionen, wie etwa Schnellkühlen und Schnellgefrieren, werden gesteuert.

Wasser- und Eiswürfelpender

Das Modell ENL 60810X ist mit einem Wasser- und Eiswürfelpender ausgestattet. Durch einen Festwasseranschluss ist gekühltes Wasser stets griffbereit. Eine spezielle Zusatzfunktion ermöglicht die Herstellung von Eissplittern. Diese eignen sich hervorragend für die Zubereitung von perfekten Cocktails, Ihr Partyvergnügen ist garantiert.

Edelstahltüren mit Anti-Fingerprint-Beschichtung

Dieses spezielle Finish am neuen Food Center von Electrolux erleichtert die Reinigung und verhindert die Bildung unschöner Fingerabdrücke und Flecken auf der Oberfläche.

Freistehend oder integrierbar


Das Gerät kann nicht nur als freistehendes Kältezentrum verwendet werden, sondern es lässt sich auch in eine Küchennische integrieren. Dafür bedarf es einer Nischenbreite von 925 mm.



Perfekte Kontrolle mit dem modernen LCD-Display



Alles im Blick dank extraheller Innenbeleuchtung



Flexibel: unterschiedbares Glastablar



Das FrostFree-System macht Abtauen überflüssig.

Edelstahl

Stand-Kühl-Gefrier-Kombinationen



ENL 60810X CHF 6590.–
 CHF 6124.55
 VRG (inkl. MwSt.) CHF 45.–

Kühl-Gefrier-Kombination

Nutzinhalt Kühlraum: 343 Liter
 Nutzinhalt Gefrierraum: 212 Liter
 Energieverbrauch: nur 0,27 kWh
 Energieeffizienzklasse A+
 Kühlschrankfront in Chromstahl
 Edle Stangengriffe
 Eisbar mit Eiswürfeln und Eissplittern

Grundausrüstung

- Kindersicherung
- Eco-Funktion
- Luft- und Wasserfilter

Ausstattung Kühlteil

- Extrahelle Kühlraum-Innenbeleuchtung
- 4 Glasplatten, davon 1 teilbar und unterschiebbar
- 2 Obst- und Gemüseschubladen mit Feuchteregulierung auf Teleskopschienen
- 1 Fleischfach
- Separate Flaschenablage für 4 Flaschen
- Schnellkühlfunktion für Getränke
- 6 Türfächer, davon 2 mit Klappe

Ausstattung Gefrierenteil

- Elektronische Eisbar für Eiswürfel, Eissplittler und Wasser (Wasseranschluss notwendig)
- 3 herausziehbare Körbe
- 1 Glasplatte, höhenverstellbar
- 3 Türfächer, höhenverstellbar

Gerätemasse

H 175,4 / B 90,5 / T 60 cm

Lieferbar ab April 2010



ST 401 CNN CHF 3290.–
 CHF 3057.60
 VRG (inkl. MwSt.) CHF 28.–

Kühl-Gefrier-Kombination

401 l Nutzinhalt, davon
 78 l im 4-Sterne-Gefriereteil
 Energieverbrauch: nur 0,22 kWh
**FrostFree-Technologie –
 nie mehr abtauen!**
 Volledelstahl mit flachen Fronten

Grundausrüstung

- Dynamische Umluftkühlung
- Elektronische Temperaturregelung
- Extrahelle 25-Watt-Innenbeleuchtung

Ausstattung Kühlteil

- 4 Glasplatten
- 1 Bottle Rack für 5 Flaschen
- Extragrosse Obst- und Gemüseschublade mit Feuchteregulierung und Teleskopauszügen
- 1 Eierleiste

Ausstattung Gefrierenteil

- 1 verstellbare Glasplatte
- 1 Türfach

Gerätemasse

H 180 / B 69,5 / T 66,1 cm



SB 323 N CHF 2150.–
 CHF 1998.15
 VRG (inkl. MwSt.) CHF 28.–

Kühl-Gefrier-Kombination

323 l Nutzinhalt, davon 78 l
 im 4-Sterne-Gefriereteil
 Energieverbrauch: nur 0,24 kWh
**FrostFree-Technologie –
 nie mehr abtauen!**
 Fronten gerundet

Grundausrüstung

- Dynamische Umluftkühlung
- Top-Control
- Digitale Temperaturanzeige aussen
- Elektronische Temperaturregelung
- Temperaturwarnsignal optisch und akustisch
- Innenbeleuchtung

Ausstattung Kühlteil

- 3 Glasplatten
- 1 Bottle Rack für 5 Flaschen
- Extragrosse Obst- und Gemüseschublade
- 1 Frischhalte-Schublade für Fleisch und Fisch
- 1 Eierleiste

Ausstattung Gefrierenteil

- Action Freeze mit automatischer Rückstellung
- 3 Gefrierschubladen, davon 1 Maxi-Box

Gerätemasse

H 185 / B 59,5 / T 63,2 cm

Lieferbar ab April 2010
 Modelle bis April 2010, siehe
 Internet www.electrolux.ch



SB 315 CHF 1770.–
 CHF 1645.00
 VRG (inkl. MwSt.) CHF 28.–

Kühl-Gefrier-Kombination

315 l Nutzinhalt, davon 92 l
 im 4-Sterne-Gefriereteil
 Energieverbrauch: nur 0,18 kWh
 Fronten gerundet

Grundausrüstung

- Integrierte Türgriffe
- Innenbeleuchtung
- Verstellbare Füsse vorne, Rollen hinten

Ausstattung Kühlteil

- 3 Glasplatten
- 1 Bottle Rack für 5 Flaschen
- 2 Gemüseschubladen
- 1 Frischhalte-Schublade für Fleisch und Fisch
- 4 Türfächer, davon 1 Butter-/Käsefach
- 1 Eierleiste

Ausstattung Gefrierenteil

- 3 kippgesicherte Gefrierschubladen
- Tauwasserablauf vorn

Gerätemasse

H 175 / B 59,5 / T 63,2 cm

Lieferbar ab April 2010
 Modelle bis April 2010, siehe
 Internet www.electrolux.ch



SB 269 CHF 1640.–
CHF 1524.15

VRG (inkl. MwSt.) CHF 28.–

Kühl-Gefrier-Kombination

269 l Nutzinhalt, davon 61 l im 4-Sterne-Gefrierteil
Energieverbrauch: nur 0,19 kWh
Fronten gerundet

Grundausrüstung

- Integrierte Türgriffe
- Innenbeleuchtung
- Verstellbare Füße vorne, Rollen hinten

Ausstattung Kühlteil

- 3 Glasplatten
- 1 Bottle Rack für 5 Flaschen
- 2 Gemüseschubladen
- 1 Frischhalte-Schublade für Fleisch und Fisch
- 4 Türfächer, davon 1 Butter-/Käsefach
- 1 Eierleiste

Ausstattung Gefrierteil

- 2 kippgesicherte, Gefrierschubladen
- Tauwasserablauf vorn

Gerätemasse

H 154 / B 59,5 / T 63,2 cm

Lieferbar ab April 2010
Modelle bis April 2010, siehe Internet www.electrolux.ch



ST 291 CHF 1670.–
CHF 1552.05

VRG (inkl. MwSt.) CHF 28.–

Kühl-Gefrier-Kombination

290 l Nutzinhalt, davon 69 l im 4-Sterne-Gefrierteil
Energieverbrauch: nur 0,18 kWh
Fronten gerundet

Grundausrüstung

- Ergonomischer Griff
- Innenbeleuchtung
- Hochleistungskompressor
- Maxi-Isolierung
- Verstellbare Füße vorne, Rollen hinten

Ausstattung Kühlteil

- 4 Glasplatten
- 1 Bottle Rack für 5 Flaschen
- 1 grosse Gemüseschublade
- 3 Türfächer, davon 1 Butter-/Käsefach
- 1 Eierleiste

Ausstattung Gefrierteil

- 1 verstellbarer Gitterrost
- 1 Einhängavorrichtung für Eiswürfelschalen

Gerätemasse

H 160 / B 60 / T 64,5 cm



ST 230 CHF 1350.–
CHF 1254.65

VRG (inkl. MwSt.) CHF 28.–

Kühl-Gefrier-Kombination

230 l Nutzinhalt, davon 44 l im 4-Sterne-Gefrierteil
Energieverbrauch: nur 0,20 kWh
Fronten gerundet

Grundausrüstung

- Ergonomischer Griff
- Innenbeleuchtung
- Hochleistungskompressor
- Verstellbare Füße vorn

Ausstattung Kühlteil

- 4 Glasplatten
- 1 grosse Gemüseschublade
- 3 Türfächer, davon 1 Butter-/Käsefach
- 1 Eierleiste

Ausstattung Gefrierteil

- 1 verstellbarer Gitterrost

Gerätemasse

H 140,4 / B 54,5 / T 60,4 cm

Preise:
CHF = Bruttopreis inkl. MwSt.
CHF = Bruttopreis exkl. MwSt.
Preise exklusive vorgezogener Recyclinggebühr

Zubehör
Optionen und Zubehör auf Seite 63

Energieverbrauch
Der angegebene Energieverbrauch bezieht sich bei allen Geräten auf 100 Liter Nutzinhalt in 24 Stunden.

Stand-Kühlschränke mit Gefrierteil



SK 231 CHF 1290.–
CHF 1198.90
VRG (inkl. MwSt.) CHF 28.–

Kühlschrank

231 l Nutzinhalt, davon 18 l
im 4-Sterne-Gefrierfach
Energieverbrauch: nur 0,26 kWh

Grundausrüstung

- Innenbeleuchtung
- Verstellbare Füße vorne

Ausstattung

- 4 Glasplatten
- 1 grosse Gemüseschublade
- 5 Türfächer,
davon 1 Butter-/Käsefach
- 1 Eierleiste
- 1 Eisschaber

Gerätemasse

H 125 / B 55 / T 61,2 cm

Stand-Vollraum-Kühlschränke (Cooler)



SC 291 CHF 1630.–
CHF 1514.85
VRG (inkl. MwSt.) CHF 28.–

Kühlschrank, Cooler

291 l Nutzinhalt
Energieverbrauch: nur 0,09 kWh
Front gerundet

Grundausrüstung

- Top-Control
- Innenbeleuchtung
- Türöffnungshilfe Sensa
- Verstellbare Füße vorne,
Rollen hinten

Ausstattung

- 1 Bottle Rack für 5 Flaschen
- 6 Glasplatten
- 1 grosse Gemüseschublade
- 4 Türfächer,
davon 1 Butter-/Käsefach
- 1 Eierleiste

Gerätemasse

H 160 / B 60 / T 63 cm



SC 243 CHF 1420.–
CHF 1319.70
VRG (inkl. MwSt.) CHF 28.–

Kühlschrank, Cooler

243 l Nutzinhalt
Energieverbrauch: nur 0,10 kWh
Front gerundet

Grundausrüstung

- Top-Control
- Innenbeleuchtung
- Türöffnungshilfe Sensa
- Verstellbare Füße vorne,
Rollen hinten

Ausstattung

- 5 Glasplatten
- 1 grosse Gemüseschublade
- 4 Türfächer,
davon 1 Butter-/Käsefach
- 1 Eierleiste

Gerätemasse

H 140 / B 60 / T 63 cm

Energieverbrauch

Der angegebene Energieverbrauch
bezieht sich bei allen Geräten auf
100 Liter Nutzinhalt in 24 Stunden.

Zubehör

Optionen und Zubehör auf Seite 63

Tisch-Kühlschränke mit Gefrierteil

Tisch-Kühlschränke – Vollraummodelle (Cooler)



TK 137 CHF 1210.–
CHF 1124.55

VRG (inkl. MwSt.) CHF 28.–

Kühlschrank


137 l Nutzinhalt, davon
18 l im 4-Sterne-Gefrierfach
Energieverbrauch: nur 0,27 kWh
Front gerundet

Ausstattung

- Hochleistungskompressor
- 3 Glasplatten
- 1 Gemüseschublade
- 3 Türfächer,
davon 1 Butter-/Käsefach
- 1 Eisschaber

Gerätemasse

H 85 / B 59,5 / T 63,5 cm



TK 140 CHF 1080.–
CHF 1003.70

VRG (inkl. MwSt.) CHF 28.–

Kühlschrank

140 l Nutzinhalt, davon
18 l im 4-Sterne-Gefrierfach
Energieverbrauch: nur 0,36 kWh

Ausstattung

- 3 Glasplatten
- 1 Gemüseschublade
- 3 Türfächer,
davon 1 Butter-/Käsefach
- 1 Eisschaber

Gerätemasse

H 85 / B 55 / T 61,2 cm



TC 152 CHF 1140.–
CHF 1059.50

VRG (inkl. MwSt.) CHF 28.–

Kühlschrank, Cooler


152 l Nutzinhalt
Energieverbrauch: nur 0,16 kWh
Front gerundet

Ausstattung

- Hochleistungskompressor
- 3 Glasplatten
- 1 Gemüseschublade
- 3 Türfächer,
davon 1 Butter-/Käsefach

Gerätemasse

H 85 / B 59,5 / T 63,5 cm



TC 150 CHF 1010.–
CHF 938.65

VRG (inkl. MwSt.) CHF 28.–

Kühlschrank, Cooler

152 l Nutzinhalt
Energieverbrauch: 0,21 kWh

Ausstattung

- 3 Glasplatten
- 1 Gemüseschublade
- 3 Türfächer,
davon 1 Butter-/Käsefach

Gerätemasse

H 85 / B 55 / T 61,2 cm

Grundausrüstung bei allen Tischmodellen

- Ergonomischer Griff
- Innenbeleuchtung
- Verstellbare Füße vorn
- Vollautomatische Abtauung im Kühlraum
- Flaschenhalter in der Tür
- 1 Eierleiste

FrostFree

Nie mehr abtauen! Die Vorräte im Gefrierraum bleiben komplett von Reif und Eis verschont, weil mit der FrostFree-Technologie die Luftfeuchtigkeit nach aussen abgeführt wird. So hat man stets den Durch- und Überblick!



Platz voll ausgenützt: dank FrostFree-Modul



Maxi-Box: bietet in der Höhe 26 cm Platz



Klarer Überblick: ohne Frostbeschlag

FrostFree-Technologie

Ein Ventilator bläst kalte, trockene Luft ins Innere des Gefrierraumes und sorgt für eine gleichmässige Temperatur. Die Luftfeuchtigkeit wird nach aussen geführt. Die Gefrierraum-Innenseite bleibt absolut reif- und eisfrei. Ihre Vorteile: Das lästige Abtauen entfällt! Ausserdem haben Sie keinen erhöhten Energieverbrauch durch Eisbildung. (SG 293 N, SG 245N, SG 254 N, SG 217 N, TG 080 N, GT 300 N, GT 234 N)

Der extrahohe Innenraum

In einem FrostFree-Gefrierschrank von Electrolux kann man die grösste Hochzeitstorte problemlos verstauen. Die Schubladen lassen sich bequem herausnehmen, um mehr Platz in der Höhe zu gewinnen.

Der klare Überblick

Die gekühlte Umluft verhindert die Reif- und Eisbildung an der Gefrierraum-Innenseite und an Packungen. So behält man stets den klaren Überblick über seinen Gefriervorrat. Gut zu wissen, dass das FrostFree-System auch jegliche Geruchsübertragung verhindert!

frostfree

FrostFree-Modul

Dank schräg gestelltem Kälte-Erzeuger ist auch das oberste Fach optimal beladbar.

Gefrierschubladen

Die FrostFree-Modelle von Electrolux sind mit verschiedenen hohen Gefrierschubladen auf Rollen ausgestattet. Die Maxi-Box ist 26 cm hoch und fasst problemlos einen besonders prachtvollen Truthahn! Zur Gewährung des Durchblicks sind die Schubladen transparent.



FrostFree-Technologie

Bequem und sicher

Lebensmittel einzufrieren ist eine ganz normale Sache. Was aber, wenn der Strom ausfällt? Einige der Energiespar-Gefriergeräte von Electrolux bieten in diesem Fall eine Sicherheit von bis zu 58 Stunden. Das Gefriergut nimmt also so schnell nicht Schaden!



Keine Kratzgeräusche: Schublade auf Rollen



Türöffnungshilfe Sensa

Türöffnungshilfe Sensa

Der Sensa-Türgriff von Electrolux sieht nicht nur gut aus, er bringt auch echten Nutzen. Dank dem exklusiven Design ist das Türöffnen jederzeit ohne Kraftaufwand möglich – selbst wenn man einmal keine Hand frei hat!

Maxi-Isolierung

Viele Electrolux-Energiespar-Gefriergeräte weisen eine dicke Maxi-Isolierung auf. Diese bietet im Falle eines Stromausfalles beruhigende Sicherheit von bis zu 58 Stunden. In Verbindung mit hocheffizienten Kompressoren ergeben sich erhebliche Stromersparungen.


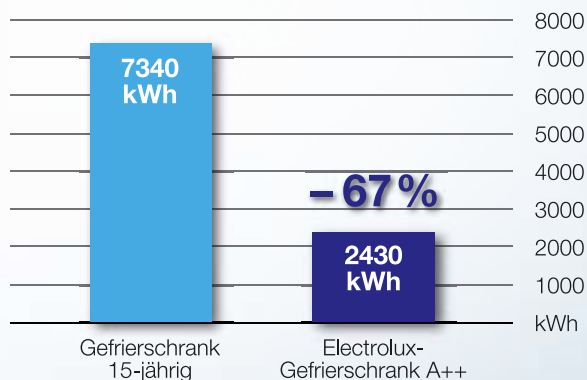


Maxi-Isolierung

☀ Energieeffizienz – mit Electrolux sparen

Heute führt Electrolux praktisch nur noch die Klassen A++ und A+. Ein Gerät der Klasse A++ braucht gegenüber einem A-Klasse-Modell bis zu 45% weniger Strom. Ein Electrolux-Gefrierschrank mit A++ Label bringt in 15 Jahren somit eine Einsparung von rund 1000 Franken.

Fazit: Für Umwelt und Portemonnaie ist es lohnender, nach zehn Jahren ein defektes Gerät durch ein A++ Modell zu ersetzen. Die Stand-Gefrierschränke und Gefriertruhen der Serie A++ gehören zu den sparsamsten auf dem Schweizer Markt.



Ein Electrolux-Gefrierschrank mit A++ Label

bringt in 15 Jahren eine Einsparung von rund 1000 Franken (Fr. -20/kWh).

Gefrierschränke mit der innovativen FrostFree-Technologie



SG 293 N CHF 2610.–
CHF 2425.65
VRG (inkl. MwSt.) CHF 28.–

Gefrierschrank

293 l Nutzinhalt
Energieverbrauch: nur 0,22 kWh
FrostFree-Technologie – nie mehr abtauen!
Front gerundet

Ausstattung

- Digitale Temperaturanzeige aussen
- Türöffnungshilfe Sensa
- Innenbeleuchtung
- Tür-Warnsignal optisch und akustisch
- Maxi-Isolierung
- 5 transparente Schubladen, 4 auf Rollen, davon 1 Maxi-Box, 26 cm hoch
- 1 transparente Klappe
- Verstellbare Füße vorn, Rollen hinten

Gerätemasse

H 185 / B 66 / T 68 cm

Lieferbar ab Mai 2010
Modelle bis Mai 2010, siehe Internet www.electrolux.ch



SG 245 N CHF 2460.–
CHF 2286.25
VRG (inkl. MwSt.) CHF 28.–

Gefrierschrank

245 l Nutzinhalt
Energieverbrauch: 0,24 kWh
FrostFree-Technologie – nie mehr abtauen!
Front gerundet

Ausstattung

- Digitale Temperaturanzeige aussen
- Türöffnungshilfe Sensa
- Innenbeleuchtung
- Tür-Warnsignal optisch und akustisch
- Maxi-Isolierung
- 5 transparente Schubladen, 4 auf Rollen, davon 1 Maxi-Box, 26 cm hoch
- 1 transparente Klappe
- Verstellbare Füße vorn, Rollen hinten

Gerätemasse

H 165 / B 66 / T 68 cm

Lieferbar ab Mai 2010
Modelle bis Mai 2010, siehe Internet www.electrolux.ch



SG 254 N CHF 2410.–
CHF 2239.80
VRG (inkl. MwSt.) CHF 28.–

Gefrierschrank

254 l Nutzinhalt
Energieverbrauch: 0,33 kWh
FrostFree-Technologie – nie mehr abtauen!
Front gerundet

Ausstattung

- Türöffnungshilfe Sensa
- Eco-Funktion
- Getränkeschnellkühl-Funktion
- 5 Schubladen mit transparenter Front, auf Rollen, davon 1 Maxi-Box, 26 cm hoch
- 2 transparente Klappen
- 2 Kälte-Akkus für maximale Lagerzeit bei Stromausfall
- Verstellbare Füße vorn, Rollen hinten

Gerätemasse

H 180 / B 60 / T 65 cm

Lieferbar ab Mai 2010
Modelle bis Mai 2010, siehe Internet www.electrolux.ch



SG 217 N CHF 2090.–
CHF 1942.40
VRG (inkl. MwSt.) CHF 28.–

Gefrierschrank

217 l Nutzinhalt
Energieverbrauch: 0,36 kWh
FrostFree-Technologie – nie mehr abtauen!
Front gerundet

Ausstattung

- Türöffnungshilfe Sensa
- Eco-Funktion
- Getränkeschnellkühl-Funktion
- 4 Schubladen mit transparenter Front, auf Rollen, davon 1 Maxi-Box, 26 cm hoch
- 2 transparente Klappen
- 2 Kälte-Akkus für maximale Lagerzeit bei Stromausfall
- Verstellbare Füße vorn, Rollen hinten

Gerätemasse

H 160 / B 60 / T 64,5 cm

Lieferbar ab Mai 2010
Modelle bis Mai 2010, siehe Internet www.electrolux.ch

Grundausrüstung der FrostFree-Stand-Gefrierschränke

- Top-Control
- Elektronische Temperaturregelung
- Abtauautomatik
- Temperatur-Warnsignal optisch und akustisch
- Action Freeze mit automatischer Rückstellung



Mehr über die innovative **FrostFree-Technologie** erfahren Sie auf der Seite 50.

Gefrierschränke mit niedrigem Energieverbrauch

Abbildung ähnlich



SG 179 N CHF 2190.–
CHF 2035.30
VRG (inkl. MwSt.) CHF 28.–

Gefrierschrank

179 l Nutzinhalt
Energieverbrauch: 0,28 kWh
**FrostFree-Technologie –
nie mehr abtauen!**
Front gerundet

Ausstattung

- Türöffnungshilfe Sensa
- Eco-Funktion
- Getränkeschnellkühl-Funktion
- 5 Schubladen mit transparenter Front, davon 1 Maxi-Box, 26 cm hoch
- 1 transparente Klappe
- 2 Kälte-Akkus für maximale Lagerzeit bei Stromausfall
- Verstellbare Füße vorn, Rollen hinten

Gerätemasse

H 160 / B 60 / T 63 cm



TG 080 N CHF 1250.–
CHF 1161.70
VRG (inkl. MwSt.) CHF 28.–

Gefrierschrank

80 l Nutzinhalt
Energieverbrauch: 0,64 kWh
**FrostFree-Technologie –
nie mehr abtauen!**
Front gerundet

Ausstattung

- Elektronische Temperaturregelung
- Ergonomischer Griff
- Bedienungs- und Kontrolleinheit an Blende oben
- 4 transparente Schubladen
- Verstellbare Füße vorn

Gerätemasse

H 85 / B 59,5 / T 63,5 cm



SG 300 CHF 2260.–
CHF 2100.35
VRG (inkl. MwSt.) CHF 28.–

Gefrierschrank

300 l Nutzinhalt
Energieverbrauch: nur 0,20 kWh
Front gerundet

Ausstattung

- Digitale Temperaturanzeige aussen
- Türöffnungshilfe Sensa
- Innenbeleuchtung
- Maxi-Isolierung
- Türschliessautomatik
- Tür-Warnsignal optisch und akustisch
- 7 transparente Schubladen, davon 1 Maxi-Box, 26 cm hoch
- 1 transparente Klappe
- 1 Gefriertablett mit Kälte-Akku für maximale Lagerzeit bei Stromausfall
- Verstellbare Füße vorn, Rollen hinten

Gerätemasse

H 185 / B 66 / T 68 cm



SG 252 CHF 2090.–
CHF 1942.40
VRG (inkl. MwSt.) CHF 28.–

Gefrierschrank

252 l Nutzinhalt
Energieverbrauch: nur 0,22 kWh
Front gerundet

Ausstattung

- Digitale Temperaturanzeige aussen
- Türöffnungshilfe Sensa
- Innenbeleuchtung
- Maxi-Isolierung
- Türschliessautomatik
- Tür-Warnsignal optisch und akustisch
- 6 transparente Schubladen, davon 1 Maxi-Box, 26 cm hoch
- 1 transparente Klappe
- 1 Gefriertablett mit Kälte-Akku für maximale Lagerzeit bei Stromausfall
- Verstellbare Füße vorn, Rollen hinten

Gerätemasse

H 165 / B 66 / T 68 cm

Lieferbar ab Mai 2010

Grundausrüstung dieser 4 Gefrierschränke:

- Top-Control
- Elektronische Temperaturregelung
- Temperatur-Warnsignal optisch und akustisch
- Action Freeze mit automatischer Rückstellung

Energieverbrauch

Der angegebene Energieverbrauch bezieht sich bei allen Geräten auf 100 Liter Nutzinhalt in 24 Stunden.

Stand-Gefrierschränke – die Superenergiesparmodelle



SG 195 CHF 1830.–
CHF 1700.75
VRG (inkl. MwSt.) CHF 28.–

Gefrierschrank

194 l Nutzinhalt
Energieverbrauch: nur 0,25 kWh
Front gerundet

Ausstattung

- Maxi-Isolierung
- Temperatur-Warnsignal optisch und akustisch
- 6 Schubladen mit transparenter Front, davon 1 Maxi-Box, 26 cm hoch
- 4 Kälte-Akkus für maximale Lagerzeit bei Stromausfall

Gerätemasse

H 160 / B 60 / T 63 cm



SG 164 CHF 1630.–
CHF 1514.85
VRG (inkl. MwSt.) CHF 28.–

Gefrierschrank

160 l Nutzinhalt
Energieverbrauch: nur 0,28 kWh
Front gerundet

Ausstattung

- Maxi-Isolierung
- Temperatur-Warnsignal optisch und akustisch
- 5 transparente Schubladen, davon 1 Maxi-Box, 26 cm hoch
- 4 Kälte-Akkus für maximale Lagerzeit bei Stromausfall

Gerätemasse

H 140 / B 60 / T 63 cm



SG 129 CHF 1430.–
CHF 1329.00
VRG (inkl. MwSt.) CHF 28.–

Gefrierschrank

129 l Nutzinhalt
Energieverbrauch: nur 0,31 kWh
Front gerundet

Ausstattung

- Maxi-Isolierung
- Temperatur-Warnsignal optisch und akustisch
- 4 transparente Schubladen, davon 1 Maxi-Box, 26 cm hoch
- 2 Kälte-Akkus für maximale Lagerzeit bei Stromausfall

Gerätemasse

H 120 / B 60 / T 63 cm

Diese 3 Modelle verfügen über:

- Top-Control
- Digitale Temperaturanzeige aussen
- Elektronische Temperaturregelung
- Türöffnungshilfe Sensa
- Action Freeze mit automatischer Rückstellung
- Eco-Funktion
- Getränke-schnellkühl-Funktion
- Hochleistungs-Kompressor
- Tauwasserablauf vorn
- Verstellbare Füße vorne, Rollen hinten

Tisch-Gefrierschränke, die überall Platz finden



TG 092	CHF 1150.-
VRG (inkl. MwSt.)	CHF 1068.75
	CHF 28.-

Gefrierschrank


92 l Nutzinhalt
Energieverbrauch: nur 0,39 kWh
Front gerundet

Ausstattung

- Elektronische Temperaturregelung
- Maxi-Isolierung
- Ergonomischer Griff
- Verstellbare Füße vorne
- Bedienungs- und Kontrolleinheit an Blende oben
- Temperatur-Warnsignal optisch und akustisch
- Action Freeze mit automatischer Rückstellung
- 3 transparente Schubladen, davon 1 Maxi-Box, 26 cm hoch
- Tauwasserablauf vorn

Gerätemasse

H 85 / B 59,5 / T 63,5 cm



TG 091	CHF 1030.-
VRG (inkl. MwSt.)	CHF 957.25
	CHF 28.-

Gefrierschrank


91 l Nutzinhalt
Energieverbrauch: 0,55 kWh

Ausstattung

- Ergonomischer Griff
- Verstellbare Füße vorne
- Bedienungs- und Kontrolleinheit an Blende oben
- Temperatur-Warnsignal optisch
- Schnellgefrierschalter
- 3 transparente Schubladen, davon 1 Maxi-Box, 26 cm hoch
- Tauwasserablauf vorn

Gerätemasse

H 85 / B 55 / T 61,2 cm



TG 050	CHF 680.-
Gefrierbox	CHF 631.95
VRG (inkl. MwSt.)	CHF 9.-

Gefrierbox

50 l Nutzinhalt
Energieverbrauch: 0,84 kWh

Ausstattung

- 1 verstellbarer Gitterrost
- 1 Eisschaber

Innenabmessungen:
H 38,9 / B 41,5 / T 33,6 cm

Gerätemasse

H 52,0 / B 52,5 / T 58,7 cm

Energieverbrauch

Der angegebene Energieverbrauch bezieht sich bei allen Geräten auf 100 Liter Nutzinhalt in 24 Stunden.

Eisfrei gefroren

Gefrierschränken und -truhen von Electrolux dürfen Sie ruhig vertrauen. Und bei den FrostFree-Geräten bleiben die Vorräte komplett von Reif und Eis verschont.



Softstop im Deckelsystem

Das Deckelsystem verfügt über einen Softstop zwischen 45°- und 85°-Öffnung. Man gelangt also an alle gelagerten Esswaren, ohne dass dabei der Deckel plötzlich zuklappt.



Easy Ice

Zwei Eiswürfelbehälter sind im Truhendeckel untergebracht. So sind die Eiswürfel übersichtlich und stets griffbereit aufbewahrt.

(GT 300 N und GT 234 N)

Exklusiv bei Electrolux:

Gefriertruhe mit innovativer FrostFree-Technologie
GT 300 N und GT 234 N



Auch mit den Gefriertruhen «Alles im Griff!»

Kein Bücken mehr – dank der vollelektronischen Kontrolleinheit im Deckelgriff. Sie verfügt über eine grosse Digitalanzeige mit Hintergrundbeleuchtung und erlaubt eine exakte Temperatureinstellung.



Gleichmässige Luftverteilung

Der Luftstrom fliesst durch Kanäle im Truhendeckel und wird gleichmässig im Innenraum verteilt.

Exklusiv bei Electrolux: Gefriertruhen mit FrostFree-System

Nie mehr abtauen! Die Vorräte im Gefrierraum bleiben komplett von Reif und Eis verschont, weil mit der FrostFree-Technologie die Luftfeuchtigkeit nach aussen abgeführt wird. So hat man stets den Durch- und Überblick! Exklusiv bei Electrolux auch bei Gefriertruhen. (GT 300 N, GT 234 N)

Der Luftstrom fliesst durch die Kanäle im Truhendeckel und wird durch die Austrittslöcher gleichmässig im Innenraum verteilt.

Die dynamische Umluftkühlung sorgt für die Luftzirkulation innerhalb der Gefriertruhe. So kann die gesamte Luftfeuchtigkeit aus der Truhe geleitet werden.



Luftzirkulation in den FrostFree-Gefriertruhen

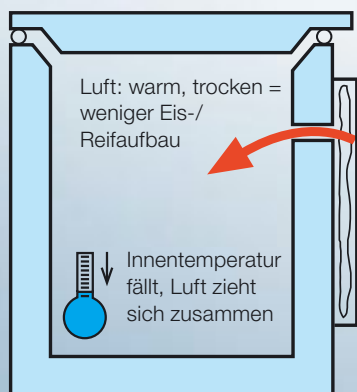
- 1 Gebläse
- 2 Luftführung im Deckel
- 3 Bodenluftführung
- 4 Kälte-Erzeuger
- 5 Tauwasserablauf



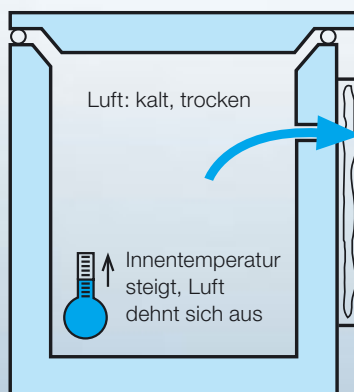
Der Abtauvorgang läuft.

Das Tauwasser wird oberhalb des Verdampfers abgeführt und in eine Schale auf den Motor geleitet, wo es verdunstet.

Weniger Abtauen dank Low Frost®



Kompressor ein



Kompressor aus

Low Frost®

Bei den Gefriertruhen von Electrolux verringert Low Frost® die Eisbildung um 80% – eine Weltexklusivität. Das verbessert die Gefrierleistung und senkt den Energieverbrauch. Besonders gross ist der Komfortgewinn. Denn die Abtau-Intervalle werden bis aufs Fünffache verlängert. Das spart viel Zeit und Arbeit. Dabei funktioniert Low Frost ganz einfach. Die Gefriertruhen haben an ihrer Rückseite einen Container. Dieser sammelt die aus den Geräten entweichende trockene Luft und führt sie ohne Umweg zurück.

(GT 368, GT 292 und GT 216)

GT 300 N und GT 234 N: die ersten Gefriertruhen mit der innovativen FrostFree-Technologie



GT 300 N CHF 1670.–
CHF 1552.05
VRG (inkl. MwSt.) CHF 28.–

Gefriertruhe

300 l Nutzinhalt
Energieverbrauch: 0,28 kWh
**FrostFree-Technologie –
nie mehr abtauen!**

Ausstattung

- Elektronische Temperaturregelung
- «Alles im Griff»-System mit digitaler Temperaturanzeige
- Eco-Funktion
- Getränke-Schnellkühlfunktion
- Easy Ice
- Deckelwarnsignal optisch und akustisch
- 4 Körbe

Gerätemasse

H 87,6 / B 160 / T 66,5 cm

GT 234 N CHF 1570.–
CHF 1459.10
VRG (inkl. MwSt.) CHF 28.–

Gefriertruhe

230 l Nutzinhalt
Energieverbrauch: 0,31 kWh
**FrostFree-Technologie –
nie mehr abtauen!**

Ausstattung

- Elektronische Temperaturregelung
- «Alles im Griff»-System mit digitaler Temperaturanzeige
- Eco-Funktion
- Getränke-Schnellkühlfunktion
- Easy Ice
- Deckelwarnsignal optisch und akustisch
- 3 Körbe

Gerätemasse

H 87,6 / B 132,5 / T 66,5 cm



GT 368 CHF 1590.–
CHF 1477.70
VRG (inkl. MwSt.) CHF 28.–

Gefriertruhe

368 l Nutzinhalt
Energieverbrauch: nur 0,16 kWh

Ausstattung

- Low-Frost-System
- 4 Körbe

Gerätemasse

H 87,6 / B 160 / T 66,5 cm

GT 292 CHF 1490.–
CHF 1384.75
VRG (inkl. MwSt.) CHF 28.–

Gefriertruhe

292 l Nutzinhalt
Energieverbrauch: nur 0,18 kWh

Ausstattung

- Low-Frost-System
- 3 Körbe

Gerätemasse

H 87,6 / B 132,5 / T 66,5 cm

Lieferbar ab April 2010

Superspartruhe mit vielen Extras

**Grundausrüstung bei allen Gefriertruhen**

- Maxi-Isolierung
- Temperatur-Warnsignal optisch und akustisch
- Deckelschloss
- Deckellicht
- Deckelöffnungssystem für leichtes Öffnen
- Rollen
- Schnellgefrierschalter mit automatischer Rückstellung
- Abtauvorrichtung vorne (ausgenommen GT 300 N / GT 234 N)

Zubehör

Optionen und Zubehör auf Seite 63

**Extragrosser Nutzinhalt**

Die neuen Electrolux A++ Gefriertruhen haben gegenüber herkömmlichen Modellen mit gleichen Aussenabmessungen bis zu 40% mehr Nutzinhalt. Durch die neue Technik vom Kühlaggregat kann mit weniger Isolierung der Energieverbrauch optimiert werden. Einfach einmalig!



GT 216 **CHF 1290.-**
CHF 1198.90
VRG (inkl. MwSt.) CHF 28.-

Gefriertruhe

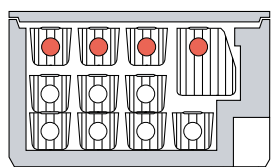
216 l Nutzinhalt
Energieverbrauch: nur 0,21 kWh

Ausstattung

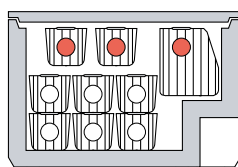
- Low-Frost-System
- 2 Körbe

Gerätemasse

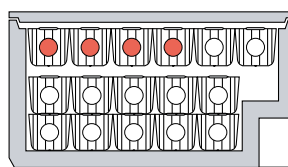
H 87,6 / B 105 / T 66,5 cm

Truhenausstattung**GT 300 N**

Innenraum-Masse (H x B x T)
60,2 x 131,4 x 40,0 cm

GT 234 N

Innenraum-Masse (H x B x T)
60,2 x 103,9 x 40,0 cm

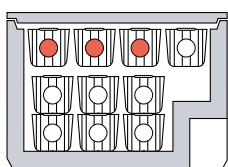
GT 368

Innenraum-Masse (H x B x T)
62,5 x 141,8 x 43,8 cm

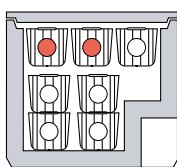
Drahtkorb DK KM **CHF 55.-**
CHF 51.10

Zu allen A++ Gefriertruhen

Korbmasse (H x B x T):
20 x 23 x 41,3 cm

GT 292

Innenraum-Masse (H x B x T)
62,5 x 114,3 x 43,8 cm

GT 216

Innenraum-Masse (H x B x T)
62,5 x 86,8 x 43,8 cm



Körbe in der Grundausrüstung



Als Zubehör gegen Mehrpreis erhältliche Körbe

Die maximale Anzahl pro Modell sind in den Grafiken ersichtl.

Drahtkorb DK KS **CHF 55.-**
CHF 51.10

Zu allen FrostFree-Gefriertruhen

Korbmasse (H x B x T):
20 x 22 x 37,5 cm

Die Griffe der Körbe sind einklappbar. Daher können sie im Innenraum aufeinandergestellt oder am Truhensrand eingehängt werden. Für Übersicht und Ordnung ist bestens gesorgt.

Leise unterwegs

Ein erfrischendes Getränk auch im Büro, Atelier, Schlafzimmer oder Hotel immer in Griffnähe zu haben, ist sehr bequem. Die Klein-Kühlgeräte mit dem lautlosen Absorber machen es möglich.

Geräuschloser Betrieb dank Absorbertechnik

Electrolux, der weltweit führende Anbieter von Absorber-Kühlschränken, hat diese Technik vor über 75 Jahren entwickelt und seitdem ständig perfektioniert.

Absorber sind Geräte,

- die ohne Kompressor-Brummen völlig geräuschlos arbeiten: im Büro, Atelier oder Schlafzimmer – überall da, wo Stille gefragt ist,
- die umweltfreundlich ohne FCKW und FKW kühlen,
- die wartungsfrei sind, weil sie ohne bewegliche Teile funktionieren,
- die mit mehreren Energie-Varianten erhältlich sind.

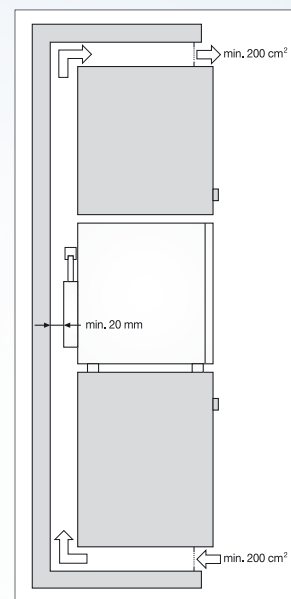
Einbauversion

Die Klein-Kühlgeräte lassen sich auch einbauen.

Folgendes ist zu beachten:

- Das Kühlgerät muss in beiden Richtungen waagrecht stehen.
- Der Wandabstand muss mind. 20 mm betragen.
- Die Lüftungsgitter, die verwendet werden, müssen einen Querschnitt von mind. 200 cm² haben.
- Die zirkulierende Luft darf von keinem anderen Gerät oder sonstwie aufgeheizt werden.

Für die Modelle RM 4203 und RGE 2000 mit Gasbetrieb gelten besondere Vorschriften.



Einbauversionen:
Mindestabstände für einwandfreie Luftzirkulation



Stromunabhängig:
Praktische Kühlbox,
auch für Gasbetrieb

Ideal für Camping, Freizeit, Gartensitzplatz, Studio und Büro

Für Ausflüge



RGE 2000 CHF 1985.–
CHF 1844.80

VRG (inkl. MwSt.) CHF 28.–

Kühlschrank

103 l Nutzinhalt,
davon Tiefgefrierfach 12 l **
Mit Anschluss für 220–240 V
und Butan-/Propangas

Ausstattung

- 1 Eiswürfelschale
- 2 Gitterroste
- 3 Türfächer
- Automatische Abtauung
im Kühlteil

Gerätemasse

H 85,2 / B 53,1 / T 55,8 cm



RM 4203 CHF 1390.–
CHF 1291.80

VRG (inkl. MwSt.) CHF 9.–

Kühlschrank

60 l Nutzinhalt,
davon Tiefkühlfach 5 l **
Mit Anschluss für 220–240 V, 12 V
und Butan-/Propangas

Ausstattung

- 1 Eiswürfelschale
- 2 Gitterroste
- 2 Türfächer
- Automatische Abtauung
im Kühlteil
- Piezo-Zündung

Gerätemasse

H 60,9 / B 48,6 / T 48 cm



EA 3280 CHF 1045.–
CHF 971.20

VRG (inkl. MwSt.) CHF 9.–

Kühlschrank

66 l Nutzinhalt,
davon Tiefkühlfach 6 l ***
Mit Anschluss für 220–240 V

Ausstattung

- 1 Eiswürfelschale
- 2 Gitterroste
- 2 Türfächer
- Automatische Abtauung
im Kühlteil

Gerätemasse

H 59,2 / B 52,5 / T 53,3 cm



RC 4000 EGP CHF 805.–
CHF 748.15

VRG (inkl. MwSt.) CHF 9.–

Kühlbox

33 l Nutzinhalt
Mit Anschluss für 220–240 V, 12 V
und Butan-/Propangas

Ausstattung

- Herausziehbarer Teleskopgriff
- 1 Eiswürfelschale
- Praktisches Netz
an der Aussenseite
- Kabelaufwicklung
auf der Rückseite

Gerätemasse

H 52,5 / B 53,7 / T 49,9 cm

Die lautlosen Klein-Kühlgeräte mit Absorbertechnik

**Die elegante,
gerundete Türfront**

Die Modelle WA 3140 FL und
WA 3210 FL sind mit leicht gerun-
deten Türen mit integriertem Tür-
griff ausgestattet.

Zubehör

Optionen und Zubehör auf Seite 63



WA 3210 FL CHF 990.–
CHF 920.05

VRG (inkl. MwSt.) CHF 9.–

Kühlschrank

58 l Nutzinhalt
Mit Anschluss für 220–240 V

Ausstattung

- 1 Eiswürfelschale
- 2 Gitterroste
- 2 Türfächer
- Automatische Abtauung

Gerätemasse

H 59,2 / B 48,6 / T 49,6 cm



WA 3140 FL CHF 905.–
CHF 841.10

VRG (inkl. MwSt.) CHF 9.–

Kühlschrank

40 l Nutzinhalt
Mit Anschluss für 220–240 V

Ausstattung

- 1 Eiswürfelschale
- 2 Ablageflächen
- 2 Türfächer
- Automatische Abtauung

Gerätemasse

H 58 / B 42,5 / T 45,1 cm



DS 200 FS CHF 810.–
CHF 752.80

VRG (inkl. MwSt.) CHF 9.–

Kühlschrank

20 l Nutzinhalt
Mit Anschluss für 220–240 V

Ausstattung

- 1 Ablagefläche
- Automatische Abtauung

Gerätemasse

H 49,5 / B 42,2 / T 39,3 cm

Gut zu wissen

Der Kühlschrank ist das grösste Gerät in der Küche, und er ist ununterbrochen im Einsatz. Mit ihm wählt man sich einen Weggefährten für viele Jahre. Pfléglicher Umgang erhält und verlängert seine Treue und spart Energie.



Ohne Garten grösser

Wer einen Gemüsegarten hat, braucht ein kleineres Gerät als ein Altstadtbewohner. Für Ein- bis Zweipersonenhaushalte rechnet man 120 bis 140 Liter Nutzinhalt, bei grösseren Einheiten zusätzlich 60 Liter pro Person.

Lebensklima für Kühlgeräte

Das Gerät soll in einem gut belüfteten und trockenen Raum stehen, an einem Ort, dessen Umgebungstemperatur gemäss Typenschild seiner Klimaklasse entspricht:

Umgebungstemperaturen

- **Klimaklasse SN:** +10 – +32 °C
- **Klimaklasse N:** +16 – +32 °C
- **Klimaklasse ST:** +18 – +38 °C
- **Klimaklasse T:** +18 – +43 °C

Die in der Schweiz eingesetzten Kühl-/Gefriergeräte entsprechen den Klimaklassen «SN» bzw. «N».

Vollgarantie, die meint, was sie sagt

Auf alle Haushaltgeräte gewährt Electrolux zwei Jahre Vollgarantie. Das bedeutet zwei Jahre lang keine Kosten für die Anfahrt des Kundendienst-Technikers, für Wartungsarbeiten und Ersatzteile. Die Tiefkühlgutgarantie wird durch einen 24-Stunden-Service gewährleistet.



🌿 Energiespartipp von Electrolux sind Tipps vom Ökoleader unter den Haushaltgeräteherstellern

- Gerät nicht in der Nähe von Heizquellen oder in direkte Sonneneinstrahlung stellen.
- Für ausreichende Be- und Entlüftung sorgen.
- Keine warmen Speisen ins Kühl-/Gefriergerät stellen.
- Tür oder Deckel nur so lange wie nötig geöffnet lassen.
- Tiefkühlgut zum Auftauen in den Kühlschrank legen, damit dieser von der Kälte des Gutes profitiert.
- FrostFree-Geräte müssen nicht abgetaut werden!
- Alle anderen Gefriergeräte mindestens einmal pro Jahr abtauen, spätestens bei 3 bis 4 mm Reifschicht.
- Die Staubschicht auf Kompressor und Kühlsystem auf der Rückseite des Gerätes regelmässig entfernen.

Sterndeutung

Kennzeichnung	Anwendung	Lagerdauer	
	Fach – 6°C oder kälter	Kurzfristige Lagerung von bereits gefrorenen Lebensmitteln	Bis zu einer Woche
	Fach – 12°C oder kälter	Mittelfristige Lagerung von bereits gefrorenen Lebensmitteln	Bis zu drei Wochen
	Tiefkühl-Lagerfach – 18°C oder kälter	Längerfristige Lagerung von bereits gefrorenen Lebensmitteln	Mehrere Monate, je nach Lebensmittelart (Angaben auf Verpackungen beachten)
	Gefrier- oder Tiefkühlgerät – 18°C oder kälter	Einfrieren von frischen Lebensmitteln, unter Beachtung des Gefriervermögens, und langfristige Lagerung von bereits gefrorenen Lebensmitteln	Mehrere Monate, je nach Lebensmittelart (Angaben auf Verpackungen beachten)

Sterne und Typenschild beachten – richtig gefrieren

Um Qualitätsverluste zu vermeiden, ist es wichtig, dass einzufrierende Lebensmittel im Gerät schnell gefrieren. Das maximale Gefriervermögen gemäss Typenschild ist verbindlich. Bei dessen Ausnutzung 24 Stunden vor dem Einfrieren die Taste «Schnellgefrieren» einschalten (gelbe Kontrollanzeige leuchtet).

Tipps zum perfekten Einfrieren

- Lebensmittel vor dem Einfrieren im Kühlschrank vorkühlen.
- Alle Lebensmittel vor dem Einfrieren luftdicht verpacken, damit sie nicht austrocknen oder den Geschmack verlieren bzw. übertragen.
- Die verpackten Lebensmittel direkt auf den Boden der Lagerfächer des

Gefrierschranks oder der -truhe legen.

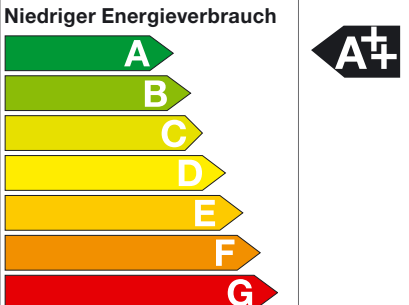

- Sobald die Lebensmittel gefroren sind (nach ca. 24 Std.), diese umlagern und möglichst nahe beieinander anordnen. Das bewirkt eine gleichmässige Temperatur. Taste «Schnellgefrieren» ausschalten.
- Unbedingt darauf achten, dass ungekühlte Lebensmittel bereits gefrorene Ware nicht berühren. Die gefrorenen Lebensmittel könnten sonst antauen.
- Einmal aufgetaute Lebensmittel ohne weitere Verarbeitung (Garen von Fertiggerichten) auf keinen Fall ein zweites Mal einfrieren.

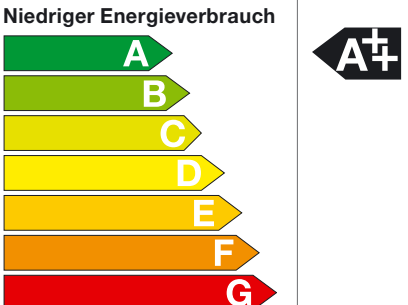



Zubehör Kühl-/Gefriergeräte

Zubehör	Verwendung		CHF inkl. MwSt.	CHF ohne MwSt.
Bottle Rack	Flaschenablage für 4 Flaschen (Alulook) passend zu folgenden Modellen: ST 230, SK 231, TK 140, TC 150	(netto*)	39.–	36.25
KS UB	Umbandung links/rechts in Planung Werkstatt, Termin ca. 5 Arbeitstage	(netto*)	60.–	55.75
DK KM	Drahtkorb zu Modell GT 368, GT 292, GT 216		55.–	51.10
DK KS	Drahtkorb zu Modell GT 300 N, GT 234 N		55.–	51.10
SG WA	Set für Schlepptürmontage der Absorber-Geräte WA 3140 FL und WA 3210 FL	(netto*)	16.–	14.85
SG EA	Set für Schlepptürmontage des Absorber-Gerätes EA 3280	(netto*)	16.–	14.85

*Nettopreis für den Wiederverkäufer

Energie		Kühlschrank
Hersteller Modell	Electrolux SC 243	
Niedriger Energieverbrauch		A+
Hoher Energieverbrauch	Energieverbrauch kWh/Jahr (Auf der Grundlage von Ergebnissen der Normprüfung über 24 h)	92
Der tatsächliche Verbrauch hängt von der Nutzung und vom Standort des Geräts ab.		
Nutzzinhalte Kühlteil I Nutzzinhalte Gefrierteil I		243
Geräusch dB(A) re 1 pW		36
Ein Datenblatt mit weiteren Geräteangaben ist in den Prospekten enthalten.		
Norm EN 153, Ausgabe 1990 Kühlgeräte-Richtlinie 94/2/EG		

Energie		Gefrierschrank
Hersteller Modell	Electrolux SG 164	
Niedriger Energieverbrauch		A+
Hoher Energieverbrauch	Energieverbrauch kWh/Jahr (Auf der Grundlage von Ergebnissen der Normprüfung über 24 h)	161
Der tatsächliche Verbrauch hängt von der Nutzung und vom Standort des Geräts ab.		
Nutzzinhalte Kühlteil I Nutzzinhalte Gefrierteil I		160
Geräusch dB(A) re 1 pW		38
Ein Datenblatt mit weiteren Geräteangaben ist in den Prospekten enthalten.		
Norm EN 153, Ausgabe 1990 Kühlgeräte-Richtlinie 94/2/EG		

Die Energieeffizienzklassen

Das Stromsparpotenzial und damit das Potenzial der Kostenreduktion sind bei Kühl- und Gefriergeräten in der Tat sehr gross. Unbestechlich Auskunft gibt das Energielabel, welches die Geräte in verschiedene Energieeffizienzklassen einteilt, ursprünglich von A (geringer Verbrauch) bis G (hoher Verbrauch). Inzwischen sind dank enormen technologischen Bemühungen bei Kühl- und Gefriergeräten die Klassen A+ und A++ dazugekommen.

Übersicht Kühlen

Kategorie	Modell	Abmessungen		Farbe	Elektronische Temperaturregelung	Temperaturanzeige	Türöffnung, Warnsignal optisch/akustisch	Temperatur, Warnsignal optisch/akustisch	Action Cool	Action Freeze	Schnellgefrieren	Dynamische Kühlung	Bottle Rack	***-Gefrieren	FrostFree-Gefrierraum	Anzahl Schubladen Gefrierfach	Eiswürfelbereiter/Crushed Ice	E-Klasse
		Höhe in cm (gerundet)	Breite in cm (gerundet)															
Food Center	ENL 60810X	175,4	90,5	cn	•	•	-/•	•/•		•		•	•	•	•	3	•	A+
Design	ST 401 CNN	180	70	cn	•						•	•	•	•	•			A+
Kühl-Gefrier-Kombination	SB 323 N	185	60	we	•	•		•/•	•	•		•	•	•	•	3		A+
	SB 315	175	60	we									•	•		3		A++
	SB 269	154	60	we									•	•		2		A++
	ST 291	160	60	we									•	•				A++
	ST 230	140	55	we										•				A++
Kühlschrank	SK 231	125	55	we										•				A+
	SC 291	160	60	we									•					A++
	SC 243	140	60	we														A++
Tischkühlschrank	TK 137	85	60	we										•				A++
	TK 140	85	55	we										•				A+
	TC 152	85	60	we														A++
	TC 150	85	55	we														A+

Kühlgeräte: Ausstattungserklärungen

Temperaturanzeige aussen

Die Temperatur kann bequem, ohne die Tür zu öffnen, von aussen abgelesen werden.

Elektronische Temperaturregelung

Sie steuert Temperaturschwankungen direkt entgegen und sorgt so für eine konstante Temperatur im Kühl- und Gefrierraum. Temperaturschwankungen werden minimiert, und die Qualität Ihrer Lebensmittel bleibt erhalten.

Bottle Rack – separate Flaschenablage

Diese schafft eine zusätzliche rutsch- und rollfeste Aufbewahrungsmöglichkeit für Getränkeflaschen aller Art.

Action Cool – schnelles Kühlen des Wocheneinkaufes

Das Gerät arbeitet nach Tastendruck für 6 Stunden bei 2°C und schaltet dann automatisch wieder auf die zuvor eingestellte Temperatur zurück. Grössere Mengen frischer Lebensmittel werden schnell auf die optimale Lagertemperatur heruntergekühlt, und alle wertvollen Inhaltsstoffe bleiben erhalten.

Dynamische Umluftkühlung

Damit ist Schluss mit ungewollten unterschiedlichen Temperaturzonen im Kühlschrank. Ein Ventilator verteilt die gekühlte Luft gleichmässig im Innenraum. Dadurch können Sie Ihre verschiedenen Vorräte auf allen Ebenen gleich gut lagern.

Tür-offen-Warnung, optisch/akustisch

Ein optisches und/oder akustisches Warnsignal zeigt an, ob die Tür offen ist, und verhindert so das Verderben der eingelagerten Lebensmittel.

Temperaturwarnung, optisch/akustisch

Bei einem Temperaturanstieg im Inneren des Gerätes macht sich dieses optisch und/oder akustisch bemerkbar und weist so frühzeitig auf eine eventuelle Störung hin.

Übersicht Gefrieren

Kategorie	Modell	Abmessungen		Farbe	Elektronische Temperaturregelung	Temperaturanzeige aussen	Türöffnungshilfe Sensa/ Deckelöffnungssystem	Temperaturwarnung optisch/akustisch	Tür-offen-Warnung optisch/akustisch	Maxi-Box	FrostFree	Low Frost	Action Freeze	Schnellgefrieren	Anzahl Fächer/davon Schubladen	Anzahl Körbe	Innenbeleuchtung	Gefrierleistung, kg	Lagerzeit bei Störung, h	E-Klasse
		Höhe in cm (gerundet)	Breite in cm (gerundet)																	
FrostFree-Gefrierschrank	SG 293 N	185	66	we	•	•	•	•/•	•/•	•	•		•		7 / 5		•	24	14	A+
	SG 245 N	165	66	we	•	•	•	•/•	•/•	•	•		•		6 / 5		•	20	16	A+
	SG 254 N	180	60	we	•	•	•	•/•		•	•		•		7 / 5			20	20	A+
	SG 217 N	160	60	we	•	•	•	•/•		•	•		•		6 / 4			20	20	A+
FrostFree-Tischgefrierschrank	TG 080 N	85	60	we	•			•/•	•/•		•		•		4 / 4			9	13	A+
Gefrierschrank	SG 300	185	66	we	•	•	•	•/•	•/•	•			•		8 / 7		•	30	35	A++
	SG 252	165	66	we	•	•	•	•/•	•/•	•			•		7 / 6		•	24	27	A++
	SG 195	160	60	we	•	•	•	•/•		•			•		6 / 6			22	35	A++
	SG 164	140	60	we	•	•	•	•/•		•			•		5 / 5			20	31	A++
	SG 129	120	60	we	•	•	•	•/•		•			•		4 / 4			20	31	A++
Tisch-Gefrierschrank	TG 092	85	60	we	•			•/•		•			•		3 / 3			14	24	A++
	TG 091	85	55	we				•/-		•				•	3 / 3			12	22	A+
Gefrierbox	TG 050	52	52,5	we											2 / -			7	17	A+
FrostFree-Gefriertruhe	GT 300 N	88	160	we	•	•	•	•/•	•/•		•		•			4	•	17	52	A+
	GT 234 N	88	132,5	we	•	•	•	•/•	•/•		•		•			3	•	15	49	A+
Gefriertruhe	GT 368	88	160	we	•		•	•/•				•	•			4	•	29	55	A++
	GT 292	88	132,5	we	•		•	•/•				•	•			3	•	28	52	A++
	GT 216	88	105	we	•		•	•/•				•	•			2	•	24	48	A++

Gefriergeräte: Ausstattungserklärungen

FrostFree

Das Umluft-Kältesystem sorgt dafür, dass das lästige Abtauen der Vergangenheit angehört. Ihre Lebensmittel werden von Reif und Eis verschont, und die Verpackungen bleiben lesbar. Aber das Wichtigste: Sie haben keinen erhöhten Energieverbrauch durch Eisbildung.

Deckel-Öffnungssystem

Ein mehrmaliges kurzfristiges Öffnen des Deckels ist bei Gefriertruhen nur mit erheblichem Kraftaufwand möglich. Grund dafür ist der nach dem Schliessen des Deckels entstehende Unterdruck im Gerät. Das Deckel-Öffnungssystem macht Schluss damit. Durch ein eingebautes Ventil wird der Unterdruck ausgeglichen. Sie können die Gefriertruhe sofort ohne Mühe wieder öffnen.

Action Freeze – schnelles Einfrieren frischer Lebensmittel

Das Gerät arbeitet hier im Dauerlauf und schaltet nach Beendigung des Einfriervorgangs automatisch auf die zuvor eingestellte Temperatur zurück. Gefrierbrand wird vermieden, und die Qualität der Lebensmittel bleibt gewahrt. Bereits gelagerte Lebensmittel tauen durch frisches Gefriergut nicht mehr an.

MAXI-Box für grossvolumiges Gefriergut

In der 26 cm hohen Maxi-Box finden auch extragrosse Lebensmittel wie Truthähne oder Torten ihren Platz.

Low Frost – weniger Reif und Eis

Ohne Low Frost findet ein ständiger Luftaustausch durch die Deckeldichtung zwischen Innenraum und der wärmeren Umgebung statt. Luftfeuchtigkeit gelangt nach innen und wird dort zu Reif und Eis. Low Frost-Gefriertruhen besitzen einen Luftbehälter an der Truhenrückseite. Dort wird entweichende, trockene Luft gesammelt und für den Gefriervorgang wiederverwendet. 80% weniger Reif und Eis entstehen und Sie müssen 5-mal weniger abtauen.

Schnellgefrieren

Einfach je nach Lebensmittelmenge, 4 bis 24 Stunden vor dem Einlagern frischer Lebensmittel, den Schnellgefrierschalter drücken. Der Kompressor läuft im Dauerbetrieb, und im Gefrierraum wird die kälteste Temperatur für das Einfrieren gesichert. Somit bleibt Ihr bereits Gefrorenes vor unnötigem Antauen bewahrt. Nach Beendigung des Einfriervorgangs kann das Gerät wieder in den Normalbetrieb geschaltet werden.

Türöffnungshilfe Sensa

Gerade geschlossene Gefrierschränke entwickeln einen starken Unterdruck, und das Gerät ist minutenlang schwer zu öffnen. Mit der Türöffnungshilfe Sensa ist das Türöffnen jederzeit ohne Kraftaufwand möglich.

**Individuelle
Platzierung
in jeder Küche:**
FEH 60 G2



Freistehende Kochherde

Gerade für Individualisten, die ihre Küche nach ihrem Geschmack einrichten wollen, sind freistehende Herde die ideale Lösung. Denn es gibt sie in verschiedenen Breiten und funktionalen Ausführungen.



Modernste Technik für gutes Gelingen



Einfaches Pflegesystem

Freude am Kochen und Essen

Wer gerne kocht, hat in der Regel auch Freude am Essen. Beides ist Bestandteil von Lebensqualität und Kultur, nicht zuletzt, weil dabei schon immer Kreativität und Geselligkeit eine wichtige Rolle spielten. Heute ist das gute Gelingen der Speisen so einfach wie noch nie – dank modernster Technik.

Ideale Lösung für jede Küche

Zwei Breiten und zwei funktionale Ausführungen stehen zur Auswahl. Es gibt Herde in 50 cm und 60 cm Breite, mit Gusskochplatten oder Glaskeramik-Kochfeldern.

Einfaches Pflegesystem


Die neue, pflegeleichte Backofen-Clean-Emailierung zeichnet sich durch ihre glatte, praktisch porenfreie Oberfläche aus, auf der Bratensaft und Fettspritzer kaum noch haften können. Der Reinigungsaufwand wird auf ein Minimum beschränkt, und aggressive Mittel werden überflüssig (Grundausstattung).

Glaskeramik-Kochfelder

Edle Optik bei höchster Funktionalität: Diese Kochfelder sind ein reines Vergnügen. Man kann zwischen Einkreis-/Mehrkreis- und Bräterzonen frei wählen. Und die Reinigung der glatten Fläche ist einfacher denn je.

Energieeffizienzklasse A

Je nach Energieverbrauch werden die Geräte einer Energieeffizienzklasse zugeordnet. Die neuen Standkochherde in den Breiten 50 cm und 60 cm gehören zu den sparsamen Geräten der Energieeffizienzklasse A. Weitere Informationen über die Energieetiketten finden Sie auf Seite 71.



Energieeffizienzklasse A

Kochvergnügen

Mit der Heissluftfunktion kann man auf bis zu drei Ebenen gleichzeitig backen, garen oder braten und sogar ganze Menüs in einem Arbeitsgang zubereiten. Je nach Lust und Laune.



Backofenentlüftung



Aushängbare Backofentür



Backen, Braten, Garen auf drei Ebenen

Backofenentlüftung via Herdmulde bzw. Kochfeld.

Arbeitet der Backofen auf vollen Touren, entstehen Dämpfe aus Wasser und Fett. Bei den neuen Electrolux-Herden werden diese gezielt über eine spezielle Entlüftung abgeführt. Das hat zur Folge, dass die Backofendämpfe direkt von der Dunstabzugshaube aufgenommen werden. Somit bleibt der Herd sauber, und störende Gerüche werden vermieden. Weitere Benutzervorteile sind die Bedienungssicherheit und der Reinigungskomfort (Bild: Entlüftung bei den Modellen FEH 50 P2 und FEH 60 P2).

Aushängbare Backofentür


Die Tür ist mit wenigen leichten Handgriffen abnehmbar. Das erleichtert ihre Reinigung enorm. Wenn Sie die Tür abgenommen haben, erreichen Sie auch das Backofeninnere mühelos (Grundausrüstung).

Sparsames Backen, Braten, Garen auf drei Ebenen

Mit der Heissluftfunktion kann man auf bis zu drei Ebenen gleichzeitig backen, garen, braten oder ganze Menüs in einem Arbeitsgang bewältigen. Mit der Umluftfunktion ist das gleichzeitige Backen, Garen oder Braten auf zwei Ebenen möglich.

Umluft-Grill

Diese Funktion beim Modell FEH 60 G3 eignet sich speziell für grosse Grilladen wie Poulets und Braten oder zum Gratинieren und Überbacken.



Optimale Wärmeverteilung



Geräteschublade

Pizza-Stufe

Backen wie in einer traditionellen Pizzeria (Spezialfunktion Pizza-Stufe mit Ringheizkörper beim Modell FEH 60 G3, Pizza-Stufe bei den Modellen FEH 60 G2, FEH 60 P2). Auf der Schamotteplatte wird das Hausbrot herrlich knusprig (Pizza-Schamotteplattenset als Sonderzubehör erhältlich).

Die optimale Wärmeverteilung

Dank dem Fehlen kantiger Eckpartien im Backraum entstehen keine unkontrollierbaren Wirbelströme. Vielmehr ermöglichen die Rundungen eine perfekt durchkonstruierte Luftführung, die – zusammen mit der dynamischen Wärmeübertragung – zu hervorragenden Bräunungsergebnissen führt.

Backofentüren

Die Türen der 50 cm und 60 cm breiten Herde sind zweifach verglast. Dadurch wird die Temperatur an der Backofenfront spürbar gesenkt.

Geräteschublade

Bleche, Roste, Backformen können sicher und platzsparend in der Geräteschublade versorgt werden. Eine praktische Sache bei den Modellen beider Breiten.

Funktionen

Die Standkochherde verfügen über zahlreiche Funktionen. Damit Sie diese auf den nachfolgenden Seiten schnell ablesen können, sind die Produkte mit Symbolen gekennzeichnet. Die Bedeutung der Symbole finden Sie hier.



Backofenbeleuchtung

1 Glühlampe für eine optimale Beleuchtung des Innenraums.



Pizza-Stufe mit Ringheizkörper

Zum Pizza- und Brotbacken, z.B. auf Schamotteplatten (Sonderzubehör), wie im Holzofen.



Heissluft

Gebläse und Ringheizkörper sind in Betrieb. Das Gebläse sorgt für gleichmäßige Verteilung der Hitze im Backofen.



Pizza-Stufe

Sie eignet sich besonders zum Pizza- und Brotbacken.



Umluft

Bei dieser Beheizungsart wird die von Ober- und Unterhitze erzeugte Wärme durch ein Gebläse gleichmässig verteilt.



Kleinflächengrill

Zum Grillieren einer kleiner Menge Portionenstücke und zum kurzen Überbacken von Gratins und Toasts.



Ober-/Unterhitze

Die Hitze kommt gleichmässig von oben und unten. Sie eignet sich zum Backen und Braten auf einer Ebene.



Grossflächengrill

Hier kommt die Hitze vom Grillheizkörper und von der Oberhitze an der Backofendecke. Flächengrillieren eignet sich besonders zum Grillieren flacher Fleischstücke.



Oberhitze

Die Hitze kommt gleichmässig von oben. Sie eignet sich zum schwachen, gleichmässigen Überbacken.



Umluft-Grill

Geeignet für hohe Grilladen, z. B. Geflügel und Fisch.



Unterhitze

Die Hitze kommt gleichmässig von unten. Sie eignet sich besonders zum Garen im Wasserbad und zum Nachbräunen des Kuchenbodens.



Auftauen

Freistehende Herde in 50 cm Breite

Freistehende Herde in 60 cm Breite



FEH 50 G3 CHF 1730.–
CHF 1607.80

VRG (inkl. MwSt.) CHF 11.–

**Herd, konventionell/Heissluft**

weiss, in 400-V-Ausführung

Kochfeld

- Glaskeramik-Kochfeld mit 4 Kochzonen, davon 1 Zweikreiskochzone 120 mm / 180 mm

- Restwärmeanzeige

Backofen

- 6 Backofen-Funktionen
- Heissluft mit Ringheizkörper
- Elektronikuhr mit Abschaltautomatik und Kurzzeitwecker
- Temperaturschalter bis 250 °C
- Kontrolllampe für alle Funktionen
- Kontrolllampe für Backofentemperatur
- Clean-Email-Backraum mit glattflächigen Backofenwänden
- Backofentür mit Vollglasscheibe, 2-fach-verglasst, aushängbar
- Backofenentlüftung über Herdmulde
- Beleuchtung: 1 Glühlampe
- Geräteschublade

Zubehör inkl.

- 2 Kuchenbleche

- 1 Gitterrost

Gerätemasse

H 85,8 / B 50 / T 60 cm

Lieferbar ab Mai 2010
Modelle bis Mai 2010, siehe
Internet www.electrolux.ch



FEH 50 P2 CHF 1045.–
CHF 971.20

VRG (inkl. MwSt.) CHF 11.–

**Herd, konventionell/Umluft**

weiss, in 400-V-Ausführung

Kochfeld

- 4 Kochplatten

Backofen

- 5 Backofen-Funktionen
- Umluft
- Mechanischer Zeitschalter bis 60 Minuten
- Temperaturschalter bis 250 °C
- Kontrolllampe für alle Funktionen
- Kontrolllampe für Backofentemperatur
- Clean-Email-Backraum mit glattflächigen Backofenwänden
- Backofentür mit Vollglasscheibe, 2-fach-verglasst, aushängbar
- Backofenentlüftung über Herdmulde
- Beleuchtung: 1 Glühlampe
- Geräteschublade
- Herddeckel, abnehmbar

Zubehör inkl.

- 2 Kuchenbleche

- 1 Gitterrost

Gerätemasse


H 85,5 / B 50 / T 60 cm

Lieferbar ab Mai 2010



FEH 60 G3 CHF 2235.–
CHF 2077.15

VRG (inkl. MwSt.) CHF 11.–

**Herd, konventionell/Heissluft**

weiss, in 400-V-Ausführung

Kochfeld

- Glaskeramik-Kochfeld mit 4 Kochzonen, davon 1 Zweikreiskochzone 120 mm / 210 mm
- 1 Zweikreiskoch-/Bräterzone 145 mm x 250 mm
- Restwärmeanzeige

Backofen

- 8 Backofen-Funktionen
- Heissluft mit Ringheizkörper
- Elektronikuhr mit Abschaltautomatik und Kurzzeitwecker
- Temperaturschalter bis 250 °C
- Kontrolllampe für alle Funktionen
- Kontrolllampe für Backofentemperatur
- Clean-Email-Backraum mit glattflächigen Backofenwänden
- Backofentür mit 2-fach-Verglasung, aushängbar
- Backofenentlüftung über Herdmulde
- Beleuchtung: 1 Glühlampe
- Geräteschublade

Zubehör inkl.

- 1 Kuchenblech
- 1 Kombinations-Brat-/Fettpfanne
- 1 Gitterrost

Gerätemasse

H 85 / B 60 / T 60 cm



FEH 60 G2 CHF 1810.–
CHF 1682.15

VRG (inkl. MwSt.) CHF 11.–

**Herd, konventionell/Umluft**

weiss, in 400-V-Ausführung

Kochfeld

- Glaskeramik-Kochfeld mit 4 Kochzonen, davon 1 Zweikreiskochzone 120 mm / 210 mm

- Restwärmeanzeige

Backofen

- 6 Backofen-Funktionen
- Umluft
- Temperaturschalter bis 250 °C
- Kontrolllampe für alle Funktionen
- Kontrolllampe für Backofentemperatur
- Clean-Email-Backraum mit glattflächigen Backofenwänden
- Backofentür mit 2-fach-Verglasung, aushängbar
- Backofenentlüftung über Herdmulde
- Beleuchtung: 1 Glühlampe
- Geräteschublade

Zubehör inkl.

- 1 Kuchenblech
- 1 Kombinations-Brat-/Fettpfanne
- 1 Gitterrost

Gerätemasse

H 85 / B 60 / T 60 cm

Mikrowellengerät

Sonderzubehör Standkochherde



KBR 30 CHF 68.–
CHF 63.20

Pizzaset S CHF 140.–
CHF 130.10

Kuchenblech rund, Ø 300 mm, mit pflegeleichter Swiss-Clean-Emallierung

Pizza-Schamotteplatte mit Holzeinschubbrett und Pizzabroschüre, passend zu allen Modellen



FEH 60 P2 CHF 1310.–
CHF 1217.45

VRG (inkl. MwSt.) CHF 11.–



Herd, konventionell/Umluft

weiss, in 400-V-Ausführung

Kochfeld

- 4 Kochplatten

Backofen

- 6 Backofen-Funktionen
- Umluft

- Temperaturschalter bis 250 °C
- Kontrolllampe für alle Funktionen
- Kontrolllampe für Backofentemperatur
- Clean-Email-Backraum mit glattflächigen Backofenwänden
- Backofentür mit 2-fach-Verglasung, aushängbar
- Backofenentlüftung über Herdmulde
- Beleuchtung: 1 Glühlampe
- Geräteschublade

Zubehör inkl.

- 1 Kuchenblech
- 1 Kombinations-Brat-/Fettpfanne
- 1 Gitterrost

Gerätemasse

H 85 / B 60 / T 60 cm

Preise:

CHF = Bruttopreis inkl. MwSt.
CHF = Bruttopreis exkl. MwSt.
Preise exklusive vorgezogener Recyclinggebühr

EMM 1100 we CHF 570.–
CHF 529.75

VRG (inkl. MwSt.) CHF 2.–



Mikrowellengerät

- 14-Liter-Garraum, lackiert, beleuchtet
- Glasdrehteller 24 cm Ø
- Einfache Drehknopfbedienung mit 35-Minuten-Zeitschaltuhr
- Mikrowellenleistung max. 600 Watt
- 5 Leistungsstufen (100–600 W)

Gerätemasse

H 23,8 / B 44,5 / T 33,2 cm

Energieetikette

Je nach Energieverbrauch werden die Geräte den Energieeffizienzklassen A–G zugeordnet. Geräte der Energieeffizienzklassen A–C vertreten dabei die sparsamen Geräte. D steht für einen durchschnittlichen, E, F und G dagegen für einen hohen Stromverbrauch.

Energie		Elektrobacköfen
Hersteller Modell		Electrolux FEH 60G3
Niedriger Energieverbrauch 		A
Hoher Energieverbrauch Energieverbrauch (kWh) Beheizung: Konventionelle Beheizung Um-/Heissluft (bei Standardbeladung)		0,79 0,79
Nettovolumen (Liter)		53
Typ: klein _____ mittel _____ gross _____		←
Geräusch dB(A) re 1 pW		
Ein Datenblatt mit weiteren Geräteangaben ist in den Prospekten enthalten. Norm EN 50304 Elektrobacköfen Richtlinie Energiekennzeichnung 2002/40/EG		

Übersicht Standkochherde und Mikrowellengerät

Modell	Ofenfunktionen										Kochfeld			
	Heissluft mit Ringheizkörper	Umluft	Pizza-Stufe mit Ringheizkörper	Pizza-Stufe	Ober-und Unterhitze	Oberhitze	Unterhitze	Kleinfächengrill	Grossfächengrill	Umluft-Grill	Auftaube	Glaskeramik-Kochfeld, 4 Kochzonen	davon .. Zweireis-kochzone(n)	4 Kochplatten
FEH 50 G3	•				•	•	•	•			•	2	1	
FEH 50 P2		•			•		•	•		•				•
FEH 60 G3	•	•	•		•		•	•	•			•	2	
FEH 60 G2				•	•		•	•	•			•	1	
FEH 60 P2		•		•	•		•	•	•					•

Vom Profi empfohlen

Auch raffinierteste Rezepte aus dem neuen Buch von Roland Astner können Sie problemlos nachkochen. Was Sie dazu brauchen? Absolut keine Vorkenntnisse – die vielseitigen Fähigkeiten des Profi Steam genügen!

Originelles, Einfaches und Raffiniertes auf über 100 Seiten

Dazu kommen noch wertvolle Informationen und Tipps. Bei allen Rezepten wurde Wert darauf gelegt, dass sie ohne allzu grossen Aufwand nachkochbar sind und doch optimal gelingen. Wie schon im ersten Buch des Autors sind auch die Rezepte dieses zweiten Bandes besonders auf die modernen Dampfgar-Kombigeräte zugeschnitten.

Sie werden staunen, wie unkompliziert die Zubereitung von Gemüse, Terrinen, Fisch, Fleisch, Beilagen, Brot und Desserts mit dem Profi Steam ist. So einfach, dass Sie dazu ermuntert sind, ab und zu auch etwas Neues, Eigenes auszuprobieren. Sie können sich darauf freuen, bei Ihrer Familie, bei Freunden und Gästen wie ein Sternekoch zu brillieren!



Der Autor
Roland Astner
Leiter Fachberatung
Electrolux



Kochbuch 11 CHF 42.–
CHF 41.–

(netto)*

Das Kochbuch für Profi-Steam-Benutzer mit über 90 neuen Rezepten und vielen grossformatigen Fotos

* Nettopreis für den Wiederverkäufer

- Die Funktionen des Profi Steam
- Gartabellen
- Sinnvolles und nützliches Zubehör
- Vorspeisen und Salate
- Fischgerichte
- Fleischgerichte
- Vegetarische Gerichte und Beilagen
- Desserts
- Brot und Brotwaren
- Rezeptverzeichnis



Kochbuch 1 CHF 35.–
CHF 34.20

(netto)*



Livre 1 CHF 35.–
CHF 34.20

(netto)*



Kochbuch 2 CHF 35.–
CHF 34.20

(netto)*



Kochbuch 3 CHF 35.–
CHF 34.20

(netto)*



Kochbuch 5 CHF 35.–
CHF 34.20

(netto)*



Livre 5 CHF 35.–
CHF 34.20

(netto)*



Kochbuch 6 CHF 35.–
CHF 34.20

(netto)*



Kochbuch 9 CHF 35.–
CHF 34.20

(netto)*



Kochbuch 10 CHF 39.–
CHF 38.10

(netto)*



Livre 10 CHF 39.–
CHF 38.10

(netto)*

Der Geschirrspüler für knappe Platzverhältnisse



Findet Platz, wo keiner ist

Der tüchtige, kompakte ESF 2450 von Electrolux ist mit einem Fassungsvermögen von 6 Massgedecken gross genug, um den täglichen Abwasch eines 2-Personen-Haushalts zu übernehmen. Aber auch im Office-Bereich findet er Platz, wo praktisch keiner ist.

Wann lassen Sie spülen?

Mit seinen leisen 48 dB(A) können Sie auch nachts spülen. Besonders praktisch: die Möglichkeit, die Startzeit um bis zu 19 Stunden hinauszuzögern.

ESF 2450

VRG (inkl. MwSt.)

CHF 1570.–

CHF 1459.10

CHF 5.–

**Programme**

- 4 Programme
- Automatik-Programm

Anzeigen

- LED-Display, 3 Digits
- Salz-/Glänzeranzeige
- Startaufschub: max. 19 Std.
- Restzeitanzeige
- Programmablaufanzeige

Geschirrkörbe

- Beladung: 6 Massgedecke
 - klappbare Tassenablagen
 - Besteckkorb

Ausstattung

- Endesignal zuschaltbar
- Vollelektronischer Wasserhärtesensor
- Touchbedienung
- Aquacontrol-Wasserschutzsystem

Verbrauchsdaten

- «Bewertung AAB in der europäischen Energieetikette»
- Stromverbrauch: 0,63 kWh
- Wasserverbrauch: 7 Liter
- Geräuschpegel: 48 dB(A)

Gerätemasse

H 44,7 / B 54,6 / T 48 cm

Auf Augenhöhe

Den Geschirrspüler können Sie z. B. auf der Arbeitsplatte platzieren – be- und entladen, ohne sich zu bücken.

Ganz wie ein Grosser

Der ESF 2450 bietet 4 Spülprogramme und 4 Temperaturen: Sparprogramm 55°C, Intensiv 70°C, Kurzprogramm 50°C und Automatik 45°–70°C.

**Volles Programm – wenig Verbrauch**

6 Massgedecke benötigen im Programm E-Spar 55°C nur 7 Liter Wasser und 0,63 kWh Strom.

Preise:

CHF = Bruttopreis inkl. MwSt.
CHF = Bruttopreis exkl. MwSt.
Preise exklusive vorgezogener Recyclinggebühr

Energieetikette

Energie		Geschirrspüler
Hersteller	Electrolux	
Modell	ESF 2450	
Niedriger Energieverbrauch		
		A
Hoher Energieverbrauch		
Energieverbrauch kWh/Programm <i>(ausgehend von den Ergebnissen der Normprüfung für das vom Hersteller festgelegte Standardprogramm, bei Kaltwasserbefüllung)</i>	0,63	
Der tatsächliche Energieverbrauch hängt von der Art der Nutzung des Geräts ab.		
Reinigungswirkung A: besser G: schlechter	A B C D E F G	
Trockenwirkung A: besser G: schlechter	A B C D E F G	
Standardbefüllung Wasserverbrauch l/Programm	6 7	
Geräusch dB(A) re 1 pW	48	
Ein Datenblatt mit weiteren Geräteangaben ist in den Prospekten enthalten.		
Norm EN 50242 Richtlinie 97/17/EG Geschirrspüleretikett		

Je nach Energieverbrauch werden die Geräte den Energieeffizienzklassen A–G zugeordnet. Geräte der Energieeffizienzklassen A–C vertreten dabei die sparsamen Geräte. D steht für einen durchschnittlichen, E, F und G dagegen für einen hohen Stromverbrauch.

Warendeklarationen für Haushalt-Waschvollautomaten



Die nachstehende standardisierte Warendeklaration entspricht den vom FEA FACHVERBAND ELEKTROAPPARATE FÜR HAUSHALT UND GEWERBE SCHWEIZ in Zusammenarbeit mit Konsumentenorganisationen herausgegebenen Richtlinien. Die Warendeklaration basiert auf den Normen der IEC INTERNATIONAL ELECTROTECHNICAL COMMISSION (Fachkommission TC 59).

Firmen- oder Markenname		Electrolux						
Geräteart		Frontlader						
Typ bzw. Verkaufsbezeichnung		WA SL6 E	WA SL3 E	WA SL2 E	WA GL7 E	WA GL6 E	WA GL4 E	WA L7 E
Abbildung Seite		16	16	16	17	17	17	18
Verbrauchsdaten für Normalprogramm 60 °C								
Energieeffizienzklasse ¹⁾								
A (niedriger Energieverbrauch ... G (hoher Energieverbrauch))								
Energieverbrauch	kWh	A+	A+	A+	A+	A+	A+	A+
Wasserverbrauch ¹⁾	l	1,20	1,20	1,20	1,19	1,05	1,19	1,02
		57	57	57	49	49	49	46
Gebrauchseigenschaften								
Füllmenge ¹⁾	max. kg	8	8	8	7	7	7	6
Waschwirkungsklasse ¹⁾	A (besser) ... G (schlechter)	A	A	A	A	A	A	A
Schleuderklassiklasse ¹⁾⁵⁾	A (besser) ... G (schlechter)	A	A	A	A	B	B	A
- bei Entwässerungsgrad ¹⁾²⁾	%	43	44	44	44	52	53	44
- bei Schleuderdrehzahl	U/min	1600	1400	1600	1600	1400	1200	1600
Dauer ¹⁾	min	160	160	160	129	170	129	150
Bauform								
Standgerät mit Arbeitsplatte		•	•	•	•	•	•	•
Standgerät unterbaufähig		-	-	-	-	-	-	-
Unterbaugerät (ohne Arbeitsplatte)		-	-	-	-	-	-	-
fahrbar		-	-	-	-	-	-	-
Türanschlag ³⁾	l	l	l	l	l	l	l	l
Abmessungen ⁴⁾								
Höhe	cm	85	85	85	85	85	85	85
Breite	cm	60	60	60	60	60	60	60
Tiefe einschliesslich Wandabstand	cm	63,5	63,5	63,5	63,5	63,5	63,5	63,5
Höhe für Unterbau	cm	-	-	-	-	-	-	-
Höhe bei geöffnetem Deckel (Toplader)	cm	-	-	-	-	-	-	-
Tiefe bei öffneter Tür (Frontlader)	cm	98,5	98,5	98,5	98,5	98,5	98,5	98,5
Höhe verstellbar	cm	1,5	1,5	1,5	1,5	1,5	1,5	1,5
Leergewicht	kg	75	73	75	75	75	75	68
Ausstattung								
Einfüllöffnung	cm	vorne, ø 30	vorne, ø 30	vorne, ø 30	vorne, ø 30	vorne, ø 30	vorne, ø 30	vorne, ø 30
Anschlusskabel mit Stecker	m	1,8	1,8	1,8	1,8	1,8	1,8	1,8
Ablaufschlauch	m	1,8	1,8	1,8	1,8	1,8	1,8	1,8
Aquastop-Zulaufschlauch		•	•	•	•	•	•	•
Rundum-Geräuschisolation		•	•	•	•	-	•	-
Motor-System		Inverter	Inverter	Inverter	Inverter	Inverter	Inverter	Universal
Einspülkammern		4	4	4	4	4	4	3
Trommelinnenbeleuchtung		•	-	-	-	-	-	-
Strom- und Wasserversorgung								
Elektrischer Anschluss								
- Spannung	V	230~, 50 Hz	230~, 50 Hz	230~, 50 Hz	230~, 50 Hz	230~, 50 Hz	230~, 50 Hz	230~, 50 Hz
- Anschlusswerte	kW	2,2	2,2	2,2	2,2	2,2	2,2	2,2
- Absicherung	AT	10	10	10	10	10	10	10
Wasseranschluss								
- Druckschlauch G 3/4"	m	1,8	1,8	1,8	1,8	1,8	1,8	1,8
- Panzerschlauch	m	-	-	-	-	-	-	-
- anschliessbar an:	Kalt-/Warmwasser	•/-	•/-	•/-	•/-	•/-	•/-	•/-
- Wasserdruck	bar	0,5-8	0,5-8	0,5-8	0,5-8	0,5-8	0,5-8	0,5-8
Sicherheit und Service								
Entspricht den schweiz. Sicherheitsbestimmungen		•	•	•	•	•	•	•
Herkunftsland		IT	IT	IT	IT	IT	IT	IT
Garantie	2 Jahre	•	•	•	•	•	•	•
Service durch	Electrolux AG	•	•	•	•	•	•	•
Gebrauchsanweisung	d/f/i/en	•	•	•	•	•	•	•
Installationsanweisung	d/f/i/en	•	•	•	•	•	•	•
Name und Adresse des Anbieters		Electrolux AG, Badenerstrasse 587, 8048 Zürich						

Erläuterungen

- vorhanden bzw. ja - nicht vorhanden
- ¹⁾ Werte ermittelt nach Norm EN 60456 im Standardprogramm «Baumwolle 60 °C» und EN 60456/A11.
- ²⁾ Entwässerungsgrad 100% bedeutet, dass in 1 kg Wäsche (Trockengewicht) nach dem Schleudern noch 1 kg Wasser gebunden ist. Je kleiner der %-Wert, desto weniger feucht ist die Wäsche. Das ist wichtig für den Stromverbrauch beim Trocknen im Wäschetrockner.
- ³⁾ Türanschlag: l = links, r = rechts, w = wechselbar
Beispiel: l/w entspricht Anlieferungszustand, Türanschlag links, Anschlag wechselbar.
- ⁴⁾ Bei Unterbaugeräten Nischenmasse. Weitere Massangaben sind den Prospekten zu entnehmen.
- ⁵⁾ Die Schleuderklassiklasse ist von grosser Bedeutung, wenn zum Trocknen normalerweise ein Wäschetrockner benutzt wird. Die Wäsche, die in einer Waschmaschine der Schleuderklassiklasse A geschleudert und in einen Wäschetrockner gelegt wird, verbraucht halb so viel Energie und verursacht damit halb so hohe Betriebskosten, als wenn die Wäsche in einer Waschmaschine der Schleuderklassiklasse G geschleudert wurde.

Hinweis: Stand der Tabellenangaben: 01/2010. Weiterentwicklungen vorbehalten.

Warendeklarationen für Haushalt-Wäschetrockner



Die nachstehende standardisierte Warendeklaration entspricht den vom FEA FACHVERBAND ELEKTROAPPARATE FÜR HAUSHALT UND GEWERBE SCHWEIZ in Zusammenarbeit mit Konsumentenorganisationen herausgegebenen Richtlinien. Die Warendeklaration basiert auf den Normen der IEC INTERNATIONAL ELECTROTECHNICAL COMMISSION (Fachkommission TC 59).

Firmen- oder Markenname	Electrolux					
	Geräteart	Wärmepumpen-trockner		Kondensationstrockner		
Typ bzw. Verkaufsbezeichnung	TW SL6 E	TK SL5 E	TK SL3 E	TK GL5 E	TK L2 E	
Abbildung Seite	26	26	26	27	27	
Verbrauchsdaten für «Baumwolle schranktrocken»						
Energieeffizienzklasse ¹⁾	A (niedriger Energieverbrauch ... G (hoher Energieverbrauch))	B	B	B	B	
Energieverbrauch ¹⁾ kWh	1,90	3,92	4,48	4,48	3,92	
Wasserverbrauch l	–	–	–	–	–	
Gebrauchseigenschaften						
Füllmenge ²⁾						
– Baumwolle schranktrocken	max. kg	7	8	8	7	
– Baumwolle bügelfeucht	max. kg	7	8	8	7	
– Pflegeleicht schranktrocken	max. kg	3	3	3	3	
Trockenzeit ¹⁾ «Baumwolle schranktrocken»	min.	135	125	135	125	
Bauform						
Standgerät mit Arbeitsplatte		•	•	•	•	
Standgerät unterbaufähig		–	–	–	–	
Unterbaugerät (ohne Arbeitsplatte)		–	–	–	–	
Standgerät für Wasch-Trocken-Säule		•	•	•	•	
Gerät für Wandmontage		–	–	–	–	
Türanschlag ³⁾	r/w	r/w	r/w	r/w	r/w	
Abmessungen ⁴⁾						
Höhe	cm	85	85	85	85	
Breite	cm	60	60	60	60	
Tiefe einschliesslich Wandabstand ⁴⁾	cm	63,5	63,5	63,5	63,5	
Höhe für Unterbau	cm	–	–	–	–	
Tiefe bei geöffneter Tür ⁴⁾ (Frontlader)	cm	107	107	107	107	
Höhe verstellbar	cm	1,5	1,5	1,5	1,5	
Leergewicht	kg	60	46	41	41	
Steuerung der Trocknung						
durch Zeitwahl ⁵⁾		•	•	•	•	
automatisch, durch elektronische Feuchtigkeitsabstufung ⁶⁾		•	•	•	•	
System und Ausstattung						
Abluftsystem		–	–	–	–	
Wärmepumpensystem		•	–	–	–	
Luftkondensationssystem		–	•	•	•	
Wasserkondensationssystem		–	–	–	–	
Abluftleitung		–	–	–	–	
Abluftschlauch ø 100 mm	m	–	–	–	–	
Vollelektronische Trockenprogramme		•	•	•	•	
Zusatzprogramm und Zeitprogramm		•	•	•	•	
Trockenprogramme mit Dampf Funktion		–	•	–	–	
Anzeige der Programmzeit		•	•	•	•	
Einfüllöffnung	cm	35	35	35	35	
Trommelinnenbeleuchtung		•	•	•	•	
Kondensatdirektablauf		•	•	•	•	
Anschlusskabel mit Stecker	m	1,5	1,5	1,5	1,5	
Strom- und Wasserversorgung						
Elektrischer Anschluss						
– Spannung	V	230~, 50 Hz	230~, 50 Hz	230~, 50 Hz	230~, 50 Hz	
– Anschlusswerte	kW	1,35	2,3	2,3	2,3	
– Absicherung	AT	6	10	10	10	
Wasseranschluss						
– Druckschlauch G 3/4"	m	–	–	–	–	
– Metallpanzerschlauch (rostfrei mit Feinfilter)	bar	–	–	–	–	
Wasserablauf		–	–	–	–	
Sicherheit und Service						
Entspricht den schweiz. Sicherheitsbestimmungen		•	•	•	•	
Herkunftsland		PL	PL	PL	PL	
Garantie	2 Jahre	•	•	•	•	
Service durch	Electrolux AG	•	•	•	•	
Gebrauchsanweisung	d/f/i/en	•	•	•	•	
Installationsanweisung	d/f/i/en	•	•	•	•	
Name und Adresse des Anbieters	Electrolux AG, Badenerstrasse 587, 8048 Zürich					

Erläuterungen

• vorhanden bzw. ja – nicht vorhanden

¹⁾ Werte ermittelt nach Norm EN 61121.

²⁾ Herstellerangaben der maximalen Füllmenge für alle Trockenprogramme.

³⁾ Türanschlag: l = links, r = rechts, w = wechselbar

Beispiel: l/w entspricht Anlieferungszustand, Türanschlag links, Anschlag wechselbar.

⁴⁾ Bei Abluftanschluss hinten kann ein grösserer Wandabstand erforderlich sein. Masse sind dem Prospekt zu entnehmen.

⁵⁾ Trockengrad je nach Wäscheposten nach Bedienungsanleitung einstellen.

⁶⁾ Trocknungsgrad wird automatisch eingehalten.

Hinweis: Stand der Tabellenangaben: 01/2010. Weiterentwicklungen vorbehalten.

Warendeklarationen für Wasch-/Trockenautomaten



Die nachstehende standardisierte Warendeklaration entspricht den vom FEA FACHVERBAND ELEKTROAPPARATE FÜR HAUSHALT UND GEWERBE SCHWEIZ in Zusammenarbeit mit Konsumentenorganisationen herausgegebenen Richtlinien. Die Warendeklaration basiert auf den Normen der IEC INTERNATIONAL ELECTROTECHNICAL COMMISSION (Fachkommission TC 59).

Firmen- oder Markenname	Electrolux	
Geräteart	Frontlader	
Typ bzw. Verkaufsbezeichnung	WT_SL4 E	
Abbildung Seite	29	
Verbrauchsdaten Waschen Normalprogramm 60 °C ¹⁾		
Energieeffizienzklasse	A+	
A (niedriger Energieverbrauch ... G (hoher Energieverbrauch))		
Energieverbrauch ¹⁾	kWh	1,05
Wasserverbrauch	l	45
Verbrauchsdaten Trockner ¹⁾		
Energieeffizienzklasse	B	
A (niedriger Energieverbrauch ... G (hoher Energieverbrauch))		
Energieverbrauch	kWh	4,3
Wasserverbrauch	l	52
Gebrauchseigenschaften ¹⁾		
Füllmenge		
- Waschen	max. kg	7
- Trocknen	max. kg	5
Waschwirkungsklasse	A (besser) ... G (schlechter)	A
Schleuderkategorie	A (besser) ... G (schlechter)	A
- bei Entwässerungsgrad ²⁾	%	44
- bei Schleuderdrehzahl	U/min	1600
Dauer		
- Waschen	min	145
- Trockenzeit	min	185
- Waschen und Trocknen	min	330
Bauform		
Standgerät mit Arbeitsplatte	•	
Standgerät unterbaufähig	-	
Unterbaugerät (ohne Arbeitsplatte)	-	
fahrbar	-	
Türanschlag ³⁾	l	
Abmessungen		
Höhe	cm	85
Breite	cm	60
Tiefe einschliesslich Wandabstand ⁴⁾	cm	63,5
Höhe für Unterbau ⁴⁾	cm	-
Höhe bei geöffnetem Deckel (Toplader)	cm	-
Tiefe bei öffneter Tür (Frontlader)	cm	94
Höhe verstellbar	cm	1,5
Leergewicht	kg	78
Steuerung der Trocknung		
durch Zeitwahl ⁵⁾	•	
durch elektronische Feuchtigkeitsabstufung ⁶⁾	•	
System und Ausstattung		
Einfüllöffnung	cm	vorne, ø 23,5
Anschlusskabel mit Stecker	m	1,5
Ablaufschlauch	m	1,4
Aquastop-Zulaufschlauch	•	
Rundum-Geräuschisolation	-	
Vollelektronische Trockenprogramme	•	
Zusatzprogramme und Zeitprogramm	•	
Anzeige der Programmzeit	•	
Trommelinnenbeleuchtung	-	
Einspülkammern		3
Motor-System		Inverter
Strom- und Wasserversorgung		
Elektrischer Anschluss ⁷⁾		
- Spannung	V	230~, 50 Hz
- Anschlusswerte	kW	2,2
- Absicherung	AT	10
Wasseranschluss		
- Druckschlauch G 3/4"	m	2,0
- anschliessbar an:	Kalt-/Warmwasser	•/-
- Wasserdruck	bar	0,5-8
Sicherheit und Service		
Entspricht den schweiz. Sicherheitsbestimmungen	•	
Herkunftsland	IT	
Garantie	2 Jahre	•
Service durch	Electrolux AG	•
Gebrauchsanweisung	d/f/l	•
Installationsanweisung	d/f	•
Name und Adresse des Anbieters		
Electrolux AG, Badenerstrasse 587, 8048 Zürich		

Erläuterungen

- vorhanden bzw. ja - nicht vorhanden
- ¹⁾ Werte ermittelt nach Norm EN 50229, EN 60456, EN 61121 in den Standardprogrammen «Baumwolle 60 °C» und «Baumwolle schranktrocken».
- ²⁾ Entwässerungsgrad 100% bedeutet, dass in 1 kg Wäsche (Trockengewicht) nach dem Schleudern noch 1 kg Wasser gebunden ist. Je kleiner der %-Wert, desto weniger feucht ist die Wäsche. Das ist wichtig für den Stromverbrauch beim Trocknen im Wäschetrockner oder Waschtrockner. Die mit höheren Schleudertouren verbundene geringere Restfeuchte der Wäsche senkt den Energieverbrauch beim Trocknen.
- ³⁾ Türanschlag: l = links, r = rechts, w = wechselbar
Beispiel: l/w entspricht Anlieferungszustand, Türanschlag links, Anschlag wechselbar.
- ⁴⁾ Bei Unterbaugeräten Nischenmasse. Weitere Massangaben sind den Prospekten zu entnehmen.
- ⁵⁾ Trocknungsgrad je nach Wäscheposten nach Gebrauchsanweisung einstellen.
- ⁶⁾ Trocknungsgrad wird automatisch eingehalten.
- ⁷⁾ Angaben über Umschaltmöglichkeiten sind ggf. den Prospekten zu entnehmen.

Hinweis: Stand der Tabellenangaben: 01/2010.
Weiterentwicklungen vorbehalten.

Warendeklaration für Haushalt-Kühlgeräte



Die nachstehende standardisierte Warendeklaration entspricht den vom FEA FACHVERBAND ELEKTROAPPARATE FÜR HAUSHALT UND GEWERBE SCHWEIZ in Zusammenarbeit mit Konsumentenorganisationen herausgegebenen Richtlinien. Die Warendeklaration basiert auf den Normen der IEC INTERNATIONAL ELECTROTECHNICAL COMMISSION (Fachkommission TC 59).

Firmen- oder Markenname		Electrolux							
Geräteart		Absorber							
Verkaufsbezeichnung		RGE 2000	RM 4203	EA 3280	RC 4000 EGP	WA 3210 FL	WA 3140 FL	DS 200 FS	
Abbildung Seite		61	61	61	61	61	61	61	
Gerätetyp-Klassifizierung									
Energieverbrauch in 365 Tagen ¹⁾	kWh	949	840	657	511	474	401	270	
Gasverbrauch	g/h	11,25	14,5	–	10,5	–	–	–	
Geräteigenschaften									
Nutzzinhalte, gesamt ²⁾	l	103	60	66	33	58	40	20	
– davon in No-Frost-Ausführung: Kühlteil/Sternefächer	l/l	–/–	–/–	–/–	–/–	–/–	–/–	–/–	
Nutzzinhalte Kühlteil ²⁾	l	91	55	60	33	58	40	20	
– davon Kellerfach max./min. ³⁾	l/l	–/–	–/–	–/–	–/–	–/–	–/–	–/–	
– davon Kaltlagerfach ⁴⁾	l	–	–	–	–	–	–	–	
– davon Eiswürfelfach	l	–	–	–	–	–	–	–	
Nutzzinhalte Sternefächer	l	12	5	6	–	–	–	–	
Sternekennzeichen ⁵⁾		***	***	***	–	–	–	–	
Lagerzeit bei Störungen ⁶⁾	h	–	–	–	–	–	–	–	
Klimaklasse ⁷⁾		–	–	–	–	–	–	–	
Geräusch-Schalleistung ⁸⁾	dB(A) re1pW	geräuschlos	geräuschlos	geräuschlos	geräuschlos	geräuschlos	geräuschlos	geräuschlos	
Abtauverfahren Kühlteil	von Hand teilautomatisch automatisch	– – •	– – •	– – •	– – –	– – •	– – •	– – •	
Abtauverfahren Sternefächer	von Hand ⁹⁾ teilautomatisch ⁹⁾ automatisch	– – –	– – –	– – –	– – –	– – –	– – –	– – –	
Bauform und Kennzeichnung									
Standgerät/unterbaubar		•/–	•/–	•/–	•/– (Box)	•/–	•/–	•/–	
Mit Arbeitsplatte in Tischhöhe		–	–	–	–	–	–	–	
Unterbaugerät/integrierbar ¹⁰⁾		–/–	–/–	–/–	–/–	–/–	–/–	–/–	
Einbaugerät/integrierbar ¹⁰⁾		–/–	–/–	–/–	–/–	–/–	–/–	–/–	
Sonderbauform, siehe Prospekt		–	–	–	–	–	–	–	
Anzahl der Aussentüren/Auszüge		1/–	1/–	1/–	–	1/–	1/–	1/–	
Türanschlag ¹¹⁾	l/w	l/w	r/l/w	r/l/w	–	r/l/w	r/l/w	r/l/w	
Dekorrahmen	vorhanden/nachrüstbar	–/–	–/–	–/–	–/–	–/–	–/–	–/–	
Abmessungen ¹²⁾									
Höhe	cm	85,2	60,9	59,2	52,5	59,2	58,0	49,5	
Breite	cm	53,1	48,6	52,5	53,7	48,6	42,5	42,2	
Tiefe einschliesslich Wandabstand	cm	55,8	48,0	53,3	49,9	49,6	45,1	39,3	
Höhe ohne Arbeitsplatte	cm	–	–	–	–	–	–	–	
Breite bei geöffneter Tür oder herausgezogenem Auszug	cm	–	48,6	52,5	–	48,6	42,5	42,5	
Tiefe bei geöffneter Tür oder herausgezogenem Auszug	cm	–	94,0	105,0	–	96,2	84,7	79,2	
Leergewicht ¹³⁾		kg	33	20	21	18	20	14	11
Ausstattung									
Temperaturanzeige	innen/aussen	–/–	–/–	–/–	–/–	–/–	–/–	–/–	
Tür offen Warnsignal	optisch/akustisch	–/–	–/–	–/–	–/–	–/–	–/–	–/–	
Kühlteil									
– Eierablagen	Eier-Anzahl	–	–	–	–	–	–	–	
– Türfächer mit Klappe oder Schiebetür	Anzahl	–	–	–	–	–	–	–	
– Türabstellregale und/oder Behälter	Anzahl	3	2	2	–	2	2	–	
– Ablageflächen im Kühlteil	Anzahl	2	2	2	–	3	2	1	
– davon verstellbar	Anzahl	–	2	2	–	2	2	1	
– Behälter im Kühlteil	Anzahl	–	–	–	–	–	–	–	
Sternefach									
– max. Fachhöhe im Innenraum	cm	–	–	–	37,4	–	–	–	
– Eiswürfelschalen	Anzahl	1	1	1	1	1	1	–	
Elektrischer Anschluss									
Spannung	V	220–240	220–240/12	220–240	220–240/12	220–240	220–240	220–240	
Anschlusswert	W	125	115	115	80	115	90	90	
Gasanschluss Butan (B) / Propan (P)	B/P	•/•	•/•	–/–	•/•	–/–	–/–	–/–	
Sicherheit und Service									
Entspricht den schweiz. Sicherheitsbestimmungen		•	•	•	•	•	•	•	
Herkunftsland		DE	DE	HU	HU	HU	HU	HU	
Garantie	2 Jahre	•	•	•	•	•	•	•	
Service durch	Electrolux AG	•	•	•	•	•	•	•	
Gebrauchsanweisung	d/f/i/e	•	•	•	•	•	•	•	
Installationsanweisung		–	–	–	–	–	–	–	
Name und Adresse des Anbieters		Electrolux AG, Badenerstrasse 587, 8048 Zürich							

Erläuterungen

- vorhanden bzw. ja – nicht vorhanden
- ¹⁾ Der Energieverbrauch in 365 Tagen wurde nach DIN EN 153, Ausgabe 1990, ermittelt. Die Angaben beziehen sich auf 230 V, 50 Hz. Die Verbrauchsangaben ermöglichen den Vergleich verschiedener Geräte. Im praktischen Betrieb können sich Abweichungen ergeben.
- ²⁾ Einschliesslich Kellerfach und Kaltlagerfach sowie des Eisfachs, soweit diese Fächer vorhanden sind.
- ³⁾ Fach zum Lagern bei höheren Temperaturen zwischen +8 und +14 °C.
- ⁴⁾ Fach zum Lagern bei niedrigeren Temperaturen zwischen +3 und –2 °C.
- ⁵⁾
 - ☐ = Fach mit –6 °C oder kälter
 - ☐** = Fach mit –12 °C oder kälter
 - ☐*** = Tiefkühl-Lagerfach mit –18 °C
 - ☐*** = Gefrier- und Tiefkühlgerät mit –18 °C oder kälter und einem Mindestgefriervermögen.
- ⁶⁾ Temperaturanstiegszeit auf –9 °C bei voll beladenem Gefrierteil. Bei Teilbeladung ergeben sich kürzere Zeiten.

- ⁷⁾ Klimaklasse SN: Umgebungstemperaturen von +10 bis +32 °C
- Klimaklasse N: Umgebungstemperaturen von +16 bis +32 °C
- Klimaklasse ST: Umgebungstemperaturen von +18 bis +38 °C
- Klimaklasse T: Umgebungstemperaturen von +18 bis +43 °C.
- ⁸⁾ A-bewerteter Schalleistungspegel gemäss EN 60704-3. Je höher der Wert, umso lauter ist das Geräusch. 2 dB mehr sind kaum wahrnehmbar. 10 dB mehr werden als doppelt so laut empfunden. Die hier verwendeten Schalleistungspegel sind mit den in dB(A) angegebenen Schalleistungspegeln (z.B. Verkehr, Arbeitsplatz) nicht vergleichbar.
- ⁹⁾ Entnahme des Tiefkühlgutes vor dem Abtauen erforderlich.
- ¹⁰⁾ Integrierbar unter Verwendung einer Möbeltüre.
- ¹¹⁾ Türanschlag: l = links, r = rechts, w = wechselbar.
- ¹²⁾ Bei Einbaugeräten und Unterbaugeräten erforderliche Nischenmasse (Mindestmasse).
- ¹³⁾ Beachten Sie, dass Schrank oder Wand tragfähig für das Gerät mit Inhalt ist.

Hinweis: Stand der Tabellenangaben: 01/2010. Weiterentwicklungen vorbehalten.

Warendeklaration für Haushalt-Kühl-/Gefriergeräte



Die nachstehende standardisierte Warendeklaration entspricht den vom FEA FACHVERBAND ELEKTROAPPARATE FÜR HAUSHALT UND GEWERBE SCHWEIZ in Zusammenarbeit mit Konsumentenorganisationen herausgegebenen Richtlinien. Die Warendeklaration basiert auf den Normen der IEC INTERNATIONAL ELECTROTECHNICAL COMMISSION (Fachkommission TC 59).

Firmen- oder Markenname		Electrolux							
Geräteart		Food Center	Kühl-/Gefrierkombinationen						
Verkaufsbezeichnung		ENL 60810X	ST 401 CNN	SB 323 N	SB 315	SB 269	ST 291	ST 230	
Abbildung Seite		46	46	46	46	47	47	47	
Gerätetyp-Klassifizierung									
Energieeffizienzklasse		A+	A+	A+	A++	A++	A++	A++	
Energieverbrauch in 365 Tagen ¹⁾	kWh	546	325	283	208	185	194	168	
Geräteigenschaften									
Nutzzinhalt, gesamt ²⁾	l	555	401	323	315	269	290	230	
- davon in FrostFree-Ausführung: Kühlteil/Sternefächer	l	-/212	-/78	-/78	-/-	-/-	-/-	-/-	
Nutzzinhalt Kühlteil ²⁾	l	343	323	245	223	208	221	186	
- davon Kellerfach max./min. ³⁾	l	-/-	-/-	-/-	-/-	-/-	-/-	-/-	
- davon Kaltlagerfach ⁴⁾	l	-	-	-	-	-	-	-	
- davon Eiswürfelfach	l	-	-	-	-	-	-	-	
Nutzzinhalt Gefrierteil	l	212	78	78	92	61	69	44	
- davon Sternefach	l	212	78	78	92	61	69	44	
- davon Eiswürfelfach	l	-	-	-	-	-	-	-	
Nutzzinhalt Sternefächer	l	-	-	-	-	-	-	-	
Sternenkennzeichen ⁵⁾		✘	✘	✘	✘	✘	✘	✘	
Gefriervermögen ⁶⁾	kg	10,5	4	10	4	4	4	3	
Lagerzeit bei Störungen ⁷⁾	h	5,3	20	18	20	20	25	19	
Klimaklasse ⁸⁾	T	T	SN-N-ST-T	SN-N-ST	SN-N-ST	SN-N-ST-T	SN-N-ST-T	SN-N-ST-T	
Geräusch-Schalleistung ⁹⁾	dB(A) re1pW	38	42	42	38	38	40	40	
Abtauverfahren Kühlteil	von Hand teilautomatisch automatisch	- - •	- - •	- - •	- - •	- - •	- - •	- - •	
Abtauverfahren Gefrierteil	von Hand ¹⁰⁾ teilautomatisch ¹⁰⁾ automatisch	- - -	- - •	- - •	• - -	• - -	• - -	• - -	
Bauform und Kennzeichnung									
Standgerät/unterbaubar		•/-	•/-	•/-	•/-	•/-	•/-	•/-	
Mit Arbeitsplatte in Tischhöhe		-	-	-	-	-	-	-	
Unterbaugerät/integrierbar ¹¹⁾		-/-	-/-	-/-	-/-	-/-	-/-	-/-	
Einbaugerät/integrierbar ¹¹⁾		-/-	-/-	-/-	-/-	-/-	-/-	-/-	
Sonderbauform, siehe Prospekt		-	-	-	-	-	-	-	
Anzahl der Aussentüren/Auszüge		2/-	2/-	2/-	2/-	2/-	2/-	2/-	
Türanschlag ¹²⁾	r/w	r/w	r	r/w	r/w	r/w	r/w	r/w	
Dekorrahmen	vorhanden/nachrüstbar	-/-	-/-	-/-	-/-	-/-	-/-	-/-	
Abmessungen ¹³⁾									
Höhe	cm	175,4	180,0	185,0	175,0	154,0	160,0	140,4	
Breite	cm	90,5	69,5	59,5	59,5	59,5	60,0	54,5	
Tiefe einschliesslich Wandabstand	cm	67,5	66,1	63,2	63,2	63,2	64,5	60,4	
Höhe ohne Arbeitsplatte	cm	-	-	-	-	-	-	-	
Breite bei geöffneter Tür oder herausgezogenem Auszug	cm	158,5	-	62,0	62,0	62,0	-	-	
Tiefe bei geöffneter Tür oder herausgezogenem Auszug	cm	110,0	-	120,2	120,2	120,2	-	-	
Leergewicht ¹⁴⁾		kg	121,3	79,5	72	66	59	55	46
Ausstattung									
Temperaturanzeige	innen/ausser	-/•	-/-	-/•	-/-	-/-	-/-	-/-	
Tür offen Warnsignal	optisch/akustisch	•/•	-/-	-/-	-/-	-/-	-/-	-/-	
Temperatur für Gefrierteil einstellbar		•	-	•	-	-	-	-	
- unabhängig von der Kühltemperatur		-	•	-	•	•	•	•	
- zusammen mit Kühltemperatur		-	•	-	-	-	-	-	
Schaltung für Dauerbetrieb des Gefrierteils		•	•	•	-	-	-	-	
Kontrollanzeigen									
Kühlteil	Regelbetrieb	Leuchte grün	-	-	•	-	-	-	
	Temperaturanzeige	innen/ausser	-/•	•/-	-/•	-/-	-/-	-/-	
	Tür offen Warnsignal	optisch/akustisch	•/•	-/-	-/-	-/-	-/-	-/-	
Gefrierteil	Regelbetrieb	Leuchte grün	-	-	•	-	-	-	
	Dauerbetrieb	Leuchte gelb	-	-	•	-	-	-	
	Störung, Warnsignal	optisch/akustisch	•/•	-/-	•/•	-/-	-/-	-/-	
	Türöffnung, Warnsignal	optisch/akustisch	-/•	-/-	-/-	-/-	-/-	-/-	
	Temperaturanzeige	innen/ausser	-/•	-/-	-/•	-/-	-/-	-/-	
Kühlteil									
- Eierablagen	Eier-Anzahl	14	6	6	6	6	6	6	
- Türfächer mit Klappe oder Schiebetür	Anzahl	1	1	1	1	1	1	1	
- Türabstellregale und/oder Behälter	Anzahl	4	3	2	3	3	2	2	
- Ablageflächen im Kühlteil	Anzahl	5	5	4	4	4	5	4	
- davon verstellbar	Anzahl	4	4	3	3	3	4	3	
- Behälter im Kühlteil	Anzahl	3	1	2	3	3	1	1	
Gefrierteil, Sternefach									
- Fächer in der Tür	Anzahl	3	1	-	-	-	-	-	
- Fächer im Innenraum	Anzahl	5	2	-	-	-	-	-	
- max. Fachhöhe im Innenraum	cm	42	-	-	-	-	-	-	
- Körbe, Behälter, Schübe im Innenraum	Anzahl	3	-	3	3	2	1	1	
- Eiswürfelschalen	Anzahl	-	-	-	-	-	-	-	
Elektrischer Anschluss									
Spannung/Frequenz	V/Hz	220-240	230-240	230	230	230	230-240	230	
Anschlusswert	W	110	140	100	120	100	180	110	
Sicherheit und Service									
Entspricht den schweiz. Sicherheitsbestimmungen		•	•	•	•	•	•	•	
Herkunftsland		AU	IT	HU	HU	HU	IT	HU	
Garantie	2 Jahre	•	•	•	•	•	•	•	
Service durch	Electrolux AG	•	•	•	•	•	•	•	
Gebrauchsanweisung	d/t/i/e	•	•	•	•	•	•	•	
Installationsanweisung	d/t/i/e	-	-	-	-	-	-	-	
Name und Adresse des Anbieters		Electrolux AG, Badenerstrasse 587, 8048 Zürich							

Kühlschränke							
SK 231	SC 291	SC 243	TK 137	TK 140	TC 152	TC 150	
48	48	48	49	49	49	49	
A+ 216	A++ 95	A++ 92	A++ 134	A+ 183	A++ 86	A+ 119	
231 -/-	291 -/-	243 -/-	137 -/-	140 -/-	152 -/-	152 -/-	
213 -/-	291 -/-	243 -/-	119 -/-	122 -/-	152 -/-	152 -/-	
-	-	-	-	-	-	-	
-	-	-	-	-	-	-	
18 * **	-	-	18 * **	18 * **	-	-	
2	-	-	2	2	-	-	
11	-	-	12	11	-	-	
SN-N-ST 40	SN-N-ST 36	SN-N-ST 36	SN-N-ST-T 38	SN-N-ST 38	SN-N-ST-T 38	SN-N-ST-T 38	
-	-	-	-	-	-	-	
•	•	•	•	•	•	•	
•	-	-	•	•	-	-	
-	-	-	-	-	-	-	
-	-	-	-	-	-	-	
•/-	•/-	•/-	•/-	•/-	•/-	•/-	
-	-	-	-	-	-	-	
-/-	-/-	-/-	-/-	-/-	-/-	-/-	
-/-	-/-	-/-	-/-	-/-	-/-	-/-	
-	-	-	-	-	-	-	
1/-	1/-	1/-	1/-	1/-	1/-	1/-	
r/w	r/w	r/w	r/w	r/w	r/w	r/w	
-/-	-/-	-/-	-/-	-/-	-/-	-/-	
125,0	160,0	140,0	85,0	85,0	85,0	85,0	
55,0	60,0	60,0	59,5	55,0	59,5	55,0	
61,2	63,0	63,5	63,5	61,2	63,5	61,2	
-	-	-	82,0	82,0	82,0	82,0	
55,0	-	63,0	-	-	-	-	
112,0	-	120	-	-	-	-	
41,7	60,5	49	38	34	36	31	
-/-	-/-	-/-	-/-	-/-	-/-	-/-	
-/-	-/-	-/-	-/-	-/-	-/-	-/-	
-	-	-	-	-	-	-	
-	-	-	-	-	-	-	
-	-	-	-	-	-	-	
-/-	-/-	-/-	-/-	-/-	-/-	-/-	
-/-	-/-	-/-	-/-	-/-	-/-	-/-	
-	-	-	-	-	-	-	
-/-	-/-	-/-	-/-	-/-	-/-	-/-	
-/-	-/-	-/-	-/-	-/-	-/-	-/-	
-/-	-/-	-/-	-/-	-/-	-/-	-/-	
6	6	6	6	6	6	6	
1	1	1	1	1	1	1	
4	3	3	2	2	2	2	
4	7	5	3	3	3	3	
3	6	4	2	2	2	2	
1	1	1	1	1	1	1	
-	-	-	-	-	-	-	
-	-	-	-	-	-	-	
-	-	-	13,5	13,5	-	-	
-	-	-	-	-	-	-	
-	-	-	-	-	-	-	
230	230-240	230-240	230	230	230	230	
110	110	120	80	100	70	75	
•	•	•	•	•	•	•	
HU	IT	IT	HU	HU	HU	HU	
•	•	•	•	•	•	•	
•	•	•	•	•	•	•	
•	•	•	•	•	•	•	
-	-	-	-	-	-	-	

Erläuterungen

- vorhanden bzw. ja - nicht vorhanden
- ¹⁾ Der Energieverbrauch in 365 Tagen wurde nach DIN EN 153, Ausgabe 1990, ermittelt. Die Angaben beziehen sich auf 230 V, 50 Hz. Die Verbrauchsangaben ermöglichen den Vergleich verschiedener Geräte. Im praktischen Betrieb können sich Abweichungen ergeben.
- ²⁾ Einschliesslich Kellerfach und Kaltlagerfach sowie des Eisfachs, soweit diese Fächer vorhanden sind.
- ³⁾ Fach zum Lagern bei höheren Temperaturen zwischen +8 und +14°C.
- ⁴⁾ Fach zum Lagern bei niedrigeren Temperaturen zwischen +3 und -2°C.
- ⁵⁾
 - * = Fach mit -6°C oder kälter
 - * * = Fach mit -12°C oder kälter
 - * * * = Tiefkühl-Lagerfach mit -18°C
 - * * * * = Gefrier- und Tiefkühlgerät mit -18°C oder kälter und einem Mindestgefrieremögen.
- ⁶⁾ Das Gefrieremögen ist in der angebegebenen Menge je nach Bauart nur nach Schaltung auf Dauerbetrieb erreichbar und nicht nach 24 h wiederholbar. Gebrauchsanweisung beachten.
- ⁷⁾ Temperaturanstiegszeit auf -9°C bei voll beladenem Gefriereteil. Bei Teilbeladung ergeben sich kürzere Zeiten.
- ⁸⁾ Klimaklasse SN: Umgebungstemperaturen von +10 bis +32°C
 Klimaklasse N: Umgebungstemperaturen von +16 bis +32°C
 Klimaklasse ST: Umgebungstemperaturen von +18 bis +38°C
 Klimaklasse T: Umgebungstemperaturen von +18 bis +43°C.
- ⁹⁾ A-bewerteter Schalleistungspegel gemäss EN 60704-3. Je höher der Wert, umso lauter ist das Geräusch. 2 dB mehr sind kaum wahrnehmbar. 10 dB mehr werden als doppelt so laut empfunden. Die hier verwendeten Schalleistungspegel sind mit den in dB(A) angegebenen Schallpegeln (z.B. Verkehr, Arbeitsplatz) nicht vergleichbar.
- ¹⁰⁾ Entnahme des Tiefkühlgutes vor dem Abtauen erforderlich.
- ¹¹⁾ Integrierbar unter Verwendung einer Möbeltüre.
- ¹²⁾ Türanschlag: l = links, r = rechts, w = wechselbar.
- ¹³⁾ Bei Einbaugeräten und Unterbaugeräten erforderliche Nischenmasse (Mindestmasse).
- ¹⁴⁾ Beachten Sie, dass Schrank oder Wand tragfähig für das Gerät mit Inhalt ist.

Warendeklaration für Haushalt-Gefriergeräte



Die nachstehende standardisierte Warendeklaration entspricht den vom FEA FACHVERBAND ELEKTROAPPARATE FÜR HAUSHALT UND GEWERBE SCHWEIZ in Zusammenarbeit mit Konsumentenorganisationen herausgegebenen Richtlinien. Die Warendeklaration basiert auf den Normen der IEC INTERNATIONAL ELECTROTECHNICAL COMMISSION (Fachkommission TC 59).

Firmen- oder Markenname		Electrolux					
Geräteart		FrostFree-Gefrierschränke					
Verkaufsbezeichnung		SG 293 N	SG 245 N	SG 254 N	SG 217 N	SG 179 N	TG 080 N
Abbildung Seite		52	52	52	52	53	53
Gerätetyp-Klassifizierung							
Energieeffizienzklasse		A++	A++	A+	A+	A++	A+
Energieverbrauch in 365 Tagen ¹⁾		kWh 237	215	310	284	184	186
Geräteeigenschaften							
Nutzinhalt, gesamt		l 293	245	254	217	179	80
- davon Sternfach		l 293	245	254	217	179	80
- davon Eisfach		l -	-	-	-	-	-
in FrostFree-Ausführung		l 293	245	254	217	179	80
Sternkennzeichen ²⁾		***	***	***	***	***	***
Gefriervermögen ³⁾		kg 20	20	20	20	20	9
Lagerzeit bei Störungen ⁴⁾		h 14	16	20	20	21	13
Klimaklasse ⁵⁾		SN-N-ST-T	SN-N-ST-T	SN-N-ST-T	SN-N-ST-T	SN-N-ST-T	SN-N-ST-T
Geräusch-Schalleistung ⁶⁾		dB(A)re1pW 40	40	40	40	41	42
Abtauverfahren		FrostFree	FrostFree	FrostFree	FrostFree	FrostFree	FrostFree
- von Hand ⁷⁾		-	-	-	-	-	-
- teilautomatisch ⁷⁾		-	-	-	-	-	-
- automatisch		•	•	•	•	•	•
Bauform und Kennzeichnung							
Standgerät/unterbaubar		•/-	•/-	•/-	•/-	•/-	•/-
Mit Arbeitsplatte in Tischhöhe		-	-	-	-	-	-
Unterbaugerät/integrierbar ⁸⁾		-/-	-/-	-/-	-/-	-/-	-/-
Einbaugerät/integrierbar ⁸⁾		-/-	-/-	-/-	-/-	-/-	-/-
Anzahl der Aussentüren/Auszüge		1/-	1/-	1/-	1/-	1/-	1/-
Türanschlag ⁹⁾		r/w	r/w	r/w	r/w	r/w	r/w
Dekorrahmen		vorhanden/nachrüstbar	-/-	-/-	-/-	-/-	-/-
Abmessungen ¹⁰⁾							
Höhe		cm 185,0	165,0	180,0	160,0	160,0	85,0
Breite		cm 66,0	66,0	60,0	60,0	60,0	59,5
Tiefe einschliesslich Wandabstand		cm 68,0	68,0	65,0	64,5	63,0	63,5
Höhe ohne Arbeitsplatte		cm -	-	-	-	-	-
Breite bei geöffneter Tür		cm 72,0	72,0	63,0	63,0	63,0	-
Tiefe bei geöffneter Tür		cm 130,0	130,0	119,0	119,0	-	-
Höhe bei hochgeklapptem Truhendeckel		cm -	-	-	-	-	-
Tiefe bei hochgeklapptem Truhendeckel		cm -	-	-	-	-	-
Leergewicht ¹¹⁾		kg 80	72	60	57	57	37
Ausstattung							
Lagertemperatur einstellbar		•	•	•	•	•	•
Schaltung für Dauerbetrieb		•	•	•	•	•	•
Kontrollanzeigen							
- Regelbetrieb		Leuchte grün	•	•	•	•	•
- Dauerbetrieb		Leuchte gelb	•	•	•	•	•
- Störung, Warnsignal		optisch/akustisch	•/•	•/•	•/•	•/•	•/•
- Tür/Deckel offen, Warnsignal		optisch/akustisch	•/•	•/•	-/-	-/-	-/-
- Temperaturanzeige		innen/ausser	-/•	-/•	-/•	-/•	-/•
Fächer							
- Fächer in der Tür		Anzahl -	-	-	-	-	-
- Fächer im Innenraum		Anzahl 6	6	7	6	6	4
- max. Fachhöhe im Innenraum		cm 26,0	26,0	26,0	26,0	26,0	14,0
- Körbe, Behälter, Schübe im Innenraum		Anzahl 5	5	5	4	5	4
- Eiswürfelschalen		Anzahl -	-	-	-	-	-
Elektrischer Anschluss							
Spannung/Frequenz		V 230	230	230-240	230-240	230-240	230
Anschlusswert		W 120	120	170	150	150	110
Sicherheit und Service							
Entspricht den schweiz. Sicherheitsbestimmungen		•	•	•	•	•	•
Herkunftsland		SE	SE	IT	IT	IT	HU
Garantie		2 Jahre	•	•	•	•	•
Service durch		Electrolux AG	•	•	•	•	•
Gebrauchsanweisung		d/f/i/e	•	•	•	•	•
Installationsanweisung		d/t/i/e	-	-	-	-	-
Name und Adresse des Anbieters		Electrolux AG, Badenerstrasse 587, 8048 Zürich					

Erläuterungen

- vorhanden bzw. ja - nicht vorhanden
- ¹⁾ Der Energieverbrauch in 365 Tagen wurde nach DIN EN 153, Ausgabe 1990, ermittelt. Die Angaben beziehen sich auf 230 V, 50 Hz. Die Verbrauchsangaben ermöglichen den Vergleich verschiedener Geräte. Im praktischen Betrieb können sich Abweichungen ergeben.
- ²⁾ *** = Gefrier- und Tiefkühlgerät mit -18°C oder kälter und einem Mindestgefriervermögen.
** = Tiefkühlgerät mit -18°C oder kälter
- ³⁾ Das Gefriervermögen ist in der angegebenen Menge je nach Bauart nur nach Schaltung auf Dauerbetrieb erreichbar und nicht nach 24 h wiederholbar. Gebrauchsanweisung beachten.
- ⁴⁾ Temperaturanstiegszeit auf -9°C bei voll beladenem Gefrierteil. Bei Teilbeladung ergeben sich kürzere Zeiten.
- ⁵⁾ Klimaklasse SN: Umgebungstemperaturen von +10 bis +32°C
Klimaklasse N: Umgebungstemperaturen von +16 bis +32°C

- Klimaklasse ST: Umgebungstemperaturen von +18 bis +38°C
- Klimaklasse T: Umgebungstemperaturen von +18 bis +43°C.
- ⁶⁾ A-bewerteter Schalleistungspegel gemäss EN 60704-3. Je höher der Wert, umso lauter ist das Geräusch. 2 dB mehr sind kaum wahrnehmbar. 10 dB mehr werden als doppelt so laut empfunden. Die hier verwendeten Schalleistungspegel sind mit den in dB(A) angegebenen Schallpegeln (z.B. Verkehr, Arbeitsplatz) nicht vergleichbar.
- ⁷⁾ Entnahme des Tiefkühlgutes vor dem Abtauen erforderlich.
- ⁸⁾ Integrierbar unter Verwendung einer Möbeltüre.
- ⁹⁾ Türanschlag: l = links, r = rechts, w = wechselbar.
- ¹⁰⁾ Bei Einbaugeräten und Unterbaugeräten erforderliche Nischenmasse (Mindestmasse).
- ¹¹⁾ Beachten Sie, dass Schrank oder Wand tragfähig für das Gerät mit Inhalt ist.

Warendeklaration für Haushalt-Elektroherde



Die nachstehende standardisierte Warendeklaration entspricht den vom FEA FACHVERBAND ELEKTROAPPARATE FÜR HAUSHALT UND GEWERBE SCHWEIZ in Zusammenarbeit mit Konsumentenorganisationen herausgegebenen Richtlinien. Die Warendeklaration basiert auf den Normen der IEC INTERNATIONAL ELECTROTECHNICAL COMMISSION (Fachkommission TC 59).

Firmen- oder Markenname		Electrolux				
Bauform		Standherde				
Typ bzw. Verkaufsbezeichnung		FEH 50 G3	FEH 50 P2	FEH 60 G3	FEH 60 G2	FEH 60 P2
Abbildung Seite		70	70	70	70	71
Verbrauchsdaten						
Energieeffizienzklasse für Beheizungsart ¹⁾ (A niedriger, G hoher Energieverbrauch)		A	A	A	A	A
Energieverbrauch/Gardauer konv.	kWh/min	0,91 / 50'	0,91 / 50'	0,79 / 43'	0,79 / 43'	0,79 / 43'
Energieverbrauch/Gardauer UL/HL	kWh/min	0,79 / 39'	0,79 / 39'	0,78 / 41'	0,78 / 41'	0,78 / 41'
Energieverbrauch/Dauer Vorheizen konv. (200°C)	kWh/min	–	–	–	–	–
Energieverbrauch/Dauer Vorheizen UL/HL (175°C)	kWh/min	–	–	–	–	–
Energieverbrauch pyrolytische Selbstreinigung	kWh	–	–	–	–	–
Gebrauchseigenschaften ²⁾						
Max. einstellbare Temperatur						
bei Ober-/Unterhitze/Umluft/Heissluft	°C	250/-/250	250/250/-	250/-/250	250/250/-	250/250/-
Temperatur bei Dampftrieb	°C	–	–	–	–	–
Mikrowellen-Ausgangsleistung	W	–	–	–	–	–
Nutzbare Grillfläche	cm ²	1200	1200	1130	1130	1130
Abmessungen ³⁾						
Höhe	cm	85,5	85,0	85,0	85,0	85,0
Breite	cm	50,0	50,0	60,0	60,0	60,0
Tiefe	cm	60,0	60,0	60,0	60,0	60,0
Tiefe bei offenen Türen	cm	100,0	100,0	100,0	100,0	100,0
Höhe verstellbar um	cm	1,5	1,5	1,5	1,5	1,5
Höhe bei offenem Abdeckblech	cm	–	–	–	–	–
Leergewicht	kg	52	52	52	50	50
Ausstattung						
Herdmulde						
Fassungsvermögen	cm ³	200	800	200	200	800
Kochstellen	Anzahl	4	4	4	4	4
Durchmesser	Kochstelle vorne links	cm 12–18	18	12–21	12–21	18
Leistung	Kochstelle vorne links	kW 1,7	1,5	2,2	2,2	2
Durchmesser	Kochstelle hinten links	cm 14	14,5	14,5	14,5	14,5
Leistung	Kochstelle hinten links	kW 1,2	1	1,2	1,2	1
Durchmesser	Kochstelle vorne rechts	cm 14	14,5	14,5	14,5	14,5
Leistung	Kochstelle vorne rechts	kW 1,2	1	1,2	1,2	1,5
Durchmesser	Kochstelle hinten rechts	cm 18	18	14,5–25	18	18
Leistung	Kochstelle hinten rechts	kW 1,8	1,5	1,8	1,7	2
Werkstoff	Edelstahl/emailliert/Glaskeramik	–/•/•	–/•/–	–/•/•	–/•/•	–/•/–
Backofen						
– Volumen	dm ³	51,0	52,0	53,0	53,0	53,0
– Innenabmessungen	Höhe	cm 32,8	32,8	30,5	30,5	30,5
	Breite	cm 39,5	39,5	43,7	43,7	43,7
	Tiefe	cm 39,0	39,0	39,4	39,4	39,4
Beleuchtung/Sichtfenster		•/•	•/•	•/•	•/•	•/•
Beheizungsart:	Ober- und Unterhitze	•	•	•	•	•
	Umluft	–	•	–	•	•
	Heissluft	•	–	•	–	–
	Mikrowelle	–	–	–	–	–
	Dampf	–	–	–	–	–
Reinigungshilfe katalytisch		–	–	–	–	–
Selbstreinigung pyrolytisch		–	–	–	–	–
Grillheizkörper vorhanden/nachrüstbar		•/–	•/–	•/–	•/–	•/–
Grillmotor/Umluftgrillen		–/–	–/–	–/–	–/–	–/–
Zeitschalter/Schaltuhr		–/•	–/–	–/•	–/–	–/–
Schublade/Wärmeschublade		•/–	•/–	•/–	•/–	•/–
Elektrische Anschlusswerte						
Max. Gesamtanschlusswert	kW	7,9	6,8	9,3	8,9	9,2
Elektrischer Anschluss	V	400 V 2–3 E ¹⁾	400 V 2–3 E	400 V 2–3 E	400 V 2–3 E	400 V 2–3 E
Absicherung	A	2 x 16	2 x 16	2 x 16	2 x 16	2 x 16
Sicherheit und Service						
Entspricht den schweiz. Sicherheitsbestimmungen		•	•	•	•	•
Herkunftsland		ROA	ROA	PL	PL	PL
Garantie	2 Jahre	•	•	•	•	•
Service durch	Electrolux AG	•	•	•	•	•
Gebrauchsanweisung	d/f/i	•	•	•	•	•
Installationsanweisung	d/f/i	•	•	•	•	•
Name und Adresse des Anbieters	Electrolux AG, Badenerstrasse 587, 8048 Zürich					

Erläuterungen

- vorhanden bzw. ja – nicht vorhanden

¹⁾ Der Stromverbrauch wird nach Norm EN 50304 gemessen.

²⁾ Die Daten werden nach IEC 60350 ermittelt.

³⁾ Bei Standgeräten bis Oberkante Herdmulde.

Warendeklaration Haushalt-Mikrowellengerät

Haushalt-Geschirrspüler



Die nachstehende standardisierte Warendeklaration entspricht den vom FEA FACHVERBAND ELEKTROAPPARATE FÜR HAUSHALT UND GEWERBE SCHWEIZ in Zusammenarbeit mit Konsumentenorganisationen herausgegebenen Richtlinien. Die Warendeklaration basiert auf den Normen der IEC INTERNATIONAL ELECTROTECHNICAL COMMISSION (Fachkommission TC 59).

Firmen- oder Markenname		Electrolux	
Bauform/Aufstellungsart		Mikrowellengerät	
Frei stehend		•	
Einbau SMS 55 cm / Euro 60 cm		◦	
Hängend unter Oberschrank		–	
Verkaufsbezeichnung		EMM 1100 we	
Abbildung Seite		71	
Gerätemasse			
Höhe	cm	23,5	
Breite	cm	44,4	
Tiefe	cm	33,7	
Tiefe bei geöffneter Tür	cm	65,5	
Türscharnier		links	
Leergewicht		kg 12	
Ausstattung			
Garraum:	Höhe	cm	17,2
	Breite	cm	26,5
	Tiefe	cm	27,0
	Nutzfläche	cm ²	715
Volumen	l	14	
Sichtfenster/Garraumbeleuchtung		•/•	
Material Innenraum		Stahlblech lackiert	
Leistungsregulierung		elektromechanisch	
Leistungswahl		5 Stufen	
Timer/Kontrollanzeige		- elektromechanisch - optisch - akustisch	
Auftauprogramm		–	
Garprogramme		–	
Kombigarprogramme		–	
Tageszeitanzeige		–	
System		Drehteller	
Elektrische Daten			
Netzspannung	V	220–230	
Frequenz	Hz	50	
Absicherung	A	6	
Max. Gesamtanschlusswert	kW	0,92	
Anschlussart/Zuleitung		Kabel 1,5 m mit Stecker	
Einzelwerte (bei Kombigeräten)			
Anschlusswert Mikrowellen		kW	–
Anschlusswert Heissluft/Umluft		kW	–
Anschlusswert Ober-/Unterhitze		kW	–
Anschlusswert Grill		kW	–
Gebrauchseigenschaften			
Betriebsarten und Nennleistungen			
Schnellaufwärmstufe	*Ankochen	*600 W	–100%
Garen Stufe 1	*Garen	*460 W	–77%
Garen Stufe 2	*Erhitzen	*330 W	–55%
Garen Stufe 3			
Fortkochen Stufe 1	*Weiterkochen	*330 W	–55%
Fortkochen Stufe 2			
Auftauen	*Anwärmen (Auftauen)	*196 W	–33%
Warmhalten		100 W	–17%
Mikrowelle Ausgangsleistung		100 bis 600 W	
Ober- und Unterhitze		–	
Umluft/Heissluft		–	
Infrarotgrill/Drehspiess		–	
Kombinierte Betriebsarten			
Mikrowelle kombiniert mit Ober-/Unterhitze		–	
Mikrowelle kombiniert mit Umluft/Heissluft		–	
Mikrowelle kombiniert mit Infrarotgrill/Quarzgrill		–	
Infrarotgrill kombiniert mit Umluft/Heissluft		–	
Max. nutzbare Grillfläche		–	
Zubehör			
Glasdrehteller	24 cm ø	•	
Grillrost/Drehspiess		–/–	
Sicherheit und Service			
Entspricht den schweiz. Sicherheitsbestimmungen		•	
Herkunftsland		China	
Garantie		2 Jahre	•
Service durch		Electrolux AG	•
Gebrauchsanweisung		d/f/i/e	•
Installationsanweisung		d/f/i/e	•
Name und Adresse des Anbieters			
Electrolux AG, Badenerstrasse 587, 8048 Zürich			

• vorhanden bzw. ja ◦ gegen Mehrpreis – nicht vorhanden

Firmen- oder Markenname		Electrolux	
Geräteart		Geschirrspüler	
Typ bzw. Verkaufsbezeichnung		ESF 2450	
Abbildung Seite		73	
Verbrauchsdaten für Standardprogramm			
Energieeffizienzklasse ¹⁾		A	
A (niedriger Energieverbrauch ... G (hoher Energieverbrauch))		A	
Energieverbrauch ¹⁾		kWh	0,63
Wasserverbrauch ¹⁾		l	7
Gebrauchseigenschaften für Standardprogramm			
Reinigungswirkungsklasse ¹⁾		A (besser) ... G (schlechter)	A
Trocknungswirkungsklasse ¹⁾		A (besser) ... G (schlechter)	B
Dauer ¹⁾		min	150
Fassungsvermögen ¹⁾		Massgedecke	6
Geräusch während des Standardprogramms ²⁾		(in eingebautem Zustand)	dB(A) re1pW 48
Bauform			
Einbaugerät		–	
Standgerät mit Arbeitsplatte		•	
Standgerät unterbaufähig		–	
Hocheinbau		•	
dekorierbar		•	
integrierbar/voll integrierbar		–	
Abmessungen ³⁾			
Höhe		cm	44,7
Breite		cm	54,5
Tiefe einschliesslich Wandabstand		cm	48,0
Höhe für unterbaufähige Standgeräte		cm	–
Tiefe bei geöffneter Tür		cm	92,0
Höhe verstellbar		cm	1,0
Leergewicht		kg 21	
Ausstattung			
Spülprogramme		4	
Höhenverstellbarer Oberkorb		–	
Tellerrechen unten variabel		–	
Überschwemmschutz		–	
Übertemperatursicherung		•	
Salznachfüllanzeige		•	
Glanzmittelnachfüllanzeige		•	
Programmrestzeitanzeige		•	
Startverzögerung		h	19
Fehleranzeige		•	
Programmende optisch/akustisch		•/–	
Programmstandsanzeige		•	
Ökofunktionen		•	
Anzeige gewähltes Programm		•	
Service Testprogramm		•	
Strom- und Wasserversorgung			
Elektrischer Anschluss			
Spannung		V/Hz	230/–50
Anschlusswerte		kW	1,18
Absicherung		A	10
Wasseranschluss			
Druckschlauch G ¾", Länge		m	1,45
anschliessbar an:		Kalt-/Warmwasser	•/•
Wasserdruck		bar	0,5–8
Sicherheit und Service			
Entspricht den schweiz. Sicherheitsbestimmungen		•	
Herkunftsland		PL	
Garantie		2 Jahre	•
Service durch		Electrolux AG	•
Gebrauchsanweisung		d/f/i/e	•
Installationsanweisung		d/f/i/e	•
Name und Adresse des Anbieters			
Electrolux AG, Badenerstrasse 587, 8048 Zürich			

Erläuterungen

- vorhanden bzw. ja – nicht vorhanden
 - ¹⁾ Werte ermittelt nach Norm EN 50242 im Standardprogramm
 - ²⁾ Geräuschwerte gemessen nach IEC 60704-3/IEC 704-3 im Standardprogramm
 - ³⁾ Bei Einbaugeräten Nischenmasse
- Bei ausgestellten Geräten gibt die Energieetikette Auskunft über die aktuellen Daten.

Die vorgezogene Recyclinggebühr (vRG) für Haushaltgeräte:

Ausgediente elektrische und elektronische Geräte gehören nicht in den Siedlungsabfall. Die in den Geräten enthaltenen Schadstoffe müssen umweltverträglich entsorgt und die Wertstoffe zurückgewonnen werden.

Wer ein neues Gerät kauft, bezahlt mit der vorgezogenen Recyclinggebühr (vRG) nicht die zukünftige, sondern die aktuelle Entsorgung von Geräten. Das Geld wird nicht gehortet, sondern sofort für die Entsorgung eingesetzt. Die vorgezogene Recyclinggebühr wird als fester Betrag beim Neukauf ausgewiesen und muss für Konsumentinnen und Konsumenten in Preisangaben, Offerten und Rechnungen transparent gemacht werden. Die Einnahmen aus der vRG werden dem Finanzierungspool (Fonds vRG) überwiesen. Somit können alle Geräte, deren Entsorgung dank der vorgezogenen Recyclinggebühr (vRG) finanziert ist, auch ohne Neukauf kostenlos abgegeben werden.

Wohin mit den Altgeräten?

Überall dort, wo neue Geräte verkauft werden, oder Abgabe bei den offiziellen SENS-Sammelstellen oder offiziellen SENS-Recyclern. Die Liste der offiziellen SENS-Sammelstellen finden Sie unter www.sens.ch.

Die vRG inkl. MwSt. ist bei jedem Produkt separat aufgeführt.



SENS®

vRG-Tarif- und Geräteliste der Stiftung Entsorgung Schweiz

Kategorie Nr.	Gewichts-Kategorie	Gerätebereich	vRG in CHF inkl. MwSt.	vRG in CHF exkl. MwSt.
Haushaltgrossgeräte (ohne Kühlen und Gefrieren/Wärmepumpentrockner)				
1	< 5 kg	Backöfen, Kompakt-Geräte, Herde, Mikrowellengeräte, Wärmeschubladen, Kochfelder, Dunstabzugshauben, Geschirrspüler, Waschmaschinen, Waschtrockner, Wäschetrockner	0.50	0.45
2	5 < 15 kg		2.00	1.85
3	15 < 25 kg		5.00	4.65
4	25 < 70 kg		11.00	10.20
5	70 < 140 kg		18.00	16.75
Kühl-/Gefriergeräte/Wärmepumpen-Trockner				
6	< 25 kg	Kühlgeräte, Gefriergeräte, Tiefkühltruhen, Weinkühlgeräte, Wärmepumpentrockner	9.00	8.35
7	25 < 100 kg		28.00	26.00
8	100 < 250 kg		45.00	41.80
9	> 250 kg		60.00	55.75

Auf Einbaubehör, Einbauschkasten, Verbindungssätzen etc. wird keine vorgezogene Recyclinggebühr erhoben.

Die Gewichtsangabe ist in der Warendeclaration des jeweiligen Produkts in der Zeile Leergewicht ersichtlich. Hausabholungen werden separat in Rechnung gestellt.

klimateutral gedruckt
myclimate.org / natureOffice.ch / CH-165-818173



Mix
Produktgruppe aus vorbildlicher
Waldwirtschaft, kontrollierten Herkünften
und Recyclingholz oder -fasern
www.fsc.org Cert no. SQS-COC-100264
© 1996 Forest Stewardship Council

Umweltschutz

Die Electrolux-Gruppe setzt sich mit aller Kraft dafür ein, dass ihre Produkte, Dienstleistungen und Fertigungsverfahren zur nachhaltigen Entwicklung beitragen.

Zu diesem Zweck zielt bereits unsere Produktentwicklung darauf ab, Umweltbeeinträchtigungen während des gesamten Produktlebenszyklus zu verringern.

Ferner wird der Ressourcen- und Energieverbrauch laufend überwacht, um Verbesserungen zu erzielen, durch die sich Verschwendung und Verschmutzung vermeiden lassen. Die Gruppe verfolgt einen proaktiven Ansatz in Sachen Umweltschutzgesetzgebung und hält ihre Zulieferer dazu an, nach den gleichen Umweltschutzprinzipien zu arbeiten wie Electrolux.

Im Jahr 2007 wurde die Electrolux-Gruppe durch die Europäische Kommission für ihre laufenden Anstrengungen zur Verbesserung der Energieeffizienz ausgezeichnet.

Unsere Prospekte werden aus FSC-zertifiziertem Papier hergestellt.



Dienst am Kunden

«Thinking of you» heisst, dass wir stets an Sie denken – auch nach dem Kauf während der Nutzungsdauer ihres Gerätes. Der Electrolux Kundendienst ist auf alle Regionen der Schweiz verteilt. So können wir Ihnen den perfekten Service vor Ort bieten.



Für Sie da

Wenn Kunden sich wegen eines defekten Geräts melden und ein Hausbesuch erforderlich ist, wird Electrolux den Reparaturauftrag rasch und zuverlässig ausführen.

Tiefkühlgeräte, grosse Tiefkühlabteile und Kochstellen werden innerhalb von 24 Stunden repariert.

Die gleiche Priorität erhalten Mehrfamilienhäuser und Gewerbebetriebe mit defekten Waschmaschinen oder Wäschetrocknern.

Garantie Plus

Für den Unterhalt Ihres Electrolux Haushaltgerätes bieten wir Ihnen eine äusserst preiswerte Verlängerung der Garantiefrist an. Für Mehrfamilienhäuser steht ein erstklassiger Wartungsvertrag zur Verfügung.

Fragen Sie uns direkt (Telefon 0848 848 111) oder Ihren Fachhändler.



Als Vollsortiments-Anbieter informiert Sie Electrolux mit den folgenden Produktkatalogen, welche bei uns, im Internet oder bei Ihrem Fachhändler erhältlich sind.



Einbaugeräte 55 cm

Profi Steam
Kompakt-Linie
Backöfen und Kochherde
Kochfelder
Dunstabzugshauben
Kühl- und Gefriergeräte
Geschirrspüler



Einbaugeräte 60 cm

Profi Steam
Kompakt-Linie
Backöfen und Kochherde
Kochfelder
Dunstabzugshauben
Kühl- und Gefriergeräte
Geschirrspüler



Freistehende Geräte

Waschmaschinen
Wäschetrockner
Kühl- und Gefriergeräte
Kochherde
Mikrowelle
Geschirrspüler



Gasgeräte

Einbauberde
Frei stehende Herde
Kochmulden
Rechauds
Sonderzubehör

Hauptsitz

Electrolux AG
Badenerstrasse 587
8048 Zürich

Hauptnummer

Tel. 044 405 81 11
Fax 044 405 81 81

www.electrolux.ch
info@electrolux.ch
prospekte@electrolux.ch

Verkauf

Tel. 044 405 83 10
Fax 044 405 82 35

Electrolux Kunden Center, Ausstellung und Beratung – Adressen und Öffnungszeiten

8048 Zürich

Badenerstrasse 587
Tel. 044 405 84 12
Fax 044 405 81 15

Montag bis Donnerstag:
7.00–17.30 Uhr
Freitag:
7.00–16.30 Uhr

4052 Basel

Birsstrasse 320 B, St. Jakob-Turm
Tel. 061 312 40 70
Fax 061 312 40 73

Montag bis Freitag:
9.00–12.00 Uhr
13.30–18.00 Uhr

3018 Bern

Morgenstrasse 131
Tel. 031 991 31 11
Fax 031 991 33 37

Montag bis Freitag:
8.00–12.00 Uhr
14.00–17.30 Uhr

7000 Chur

Comercialstrasse 19
Tel. 081 258 70 50
Fax 081 258 70 59

Montag geschlossen
Dienstag bis Donnerstag:
8.00–12.00 Uhr
13.30–17.30 Uhr
Freitag:
8.00–12.00 Uhr
13.30–16.30 Uhr

6020 Emmenbrücke

Seetalstrasse 11
Tel. 041 419 46 10
Fax 041 419 46 19

Montag bis Freitag:
9.00–12.00 Uhr
13.30–18.00 Uhr

9014 St. Gallen

EKZ Lerchenfeld, Zürcherstr. 204e
Tel. 071 260 26 66
Fax 071 260 26 67

Montag geschlossen
Dienstag bis Freitag:
9.00–12.00 Uhr
13.30–18.30 Uhr
Samstag:
8.00–12.00 Uhr
13.00–17.00 Uhr

1028 Préverenges

Le Trési 6
Tel. 021 811 17 70
Fax 021 811 17 77

Montag bis Freitag:
7.30–12.00 Uhr
13.30–17.00 Uhr

6916 Grancia

Zona Industrie E
Tel. 091 985 29 80
Fax 091 985 29 84

Montag bis Donnerstag:
9.00–12.00 Uhr
13.30–17.00 Uhr
Freitag:
9.00–12.00 Uhr
13.30–16.30 Uhr

Unser Kundendienst mit neun Servicestellen

5506 Mägenwil
Industriestrasse 10
Fax 062 889 95 85

9014 St. Gallen
EK Lerchenfeld, Zürcherstr. 204e
Fax 071 272 11 91

3018 Bern
Morgenstrasse 131
Fax 031 925 31 30

6020 Emmenbrücke
Seetalstrasse 11
Fax 041 419 46 29

7000 Chur
Comercialstrasse 19
Fax 081 258 70 58

1028 Préverenges
Le Trési 6
Fax 021 804 18 31

4052 Basel
Birsstrasse 320 B
Fax 061 312 40 73

8048 Zürich
Badenerstrasse 587
Fax 062 889 95 85

6916 Grancia
Zona Industrie E
Fax 091 985 29 94

E-Mail: service@electrolux.ch

Telefon ganze Schweiz:

0848 848 111

Ersatzteil-Bestellungen

5506 Mägenwil
Industriestrasse 10
Tel. 0848 848 023
Fax 062 889 91 10

ersatzteile@electrolux.ch
staubsauger@electrolux.ch

Technische Hotline

5506 Mägenwil
Industriestrasse 10
Tel. 0900 900 848

3 Minuten gratis,
jede weitere Minute CHF 1.50

Preise

CHF = Bruttopreis inkl. MwSt.

CHF = Bruttopreis exkl. MwSt.

Preise exklusive vorgezogener Recyclinggebühr

Zwischenverkauf, Modellwechsel und Preisänderungen vorbehalten

Lieferungen an Wiederverkauf: Cargo Domizil oder LKW

Zahlung 30 Tage netto

15100 D 2010

Auch ausserhalb der offiziellen Öffnungszeiten bieten wir Ihnen in Randstunden die Möglichkeit zur Beratung in einem unserer Electrolux Kunden Center. Bitte vereinbaren Sie rechtzeitig einen Termin, damit wir uns genügend Zeit für Sie reservieren können.

Ihr Fachhändler