



**CONNECT AND PROTECT**

**Eurorack**

  
**nvent**  
**SCHROFF**


## ÜBERSICHT

### HAUPKATALOG

Schränke . . . . .	1
Wandgehäuse . . .	2
Schrank-, Wandgehäuse- Zubehör . . . . .	3
Klimatechnik . . .	4
Elektronik- gehäuse . . . . .	5
Baugruppenträger/ 19"-Einschübe . .	6
Frontplatten, Steckbaugruppen, Kassetten . . . . .	7
Systeme . . . . .	8
Netzgeräte . . . .	9
Backplanes . . . .	10
Steckverbinder, Frontelemente- system . . . . .	11
Anhang . . . . .	12



00105003



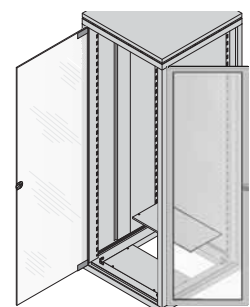
00105004

19"-Raster im Holm integriert



00105005

Einfache Lösung für verkürzte Türen



00105066

Türen können auch seitlich  
montiert werden

## NORMEN / APPROBATIONEN

- Außen- und Innenabmessungen entsprechen:  
IEC 60297-3-100
- Schutzart IP 40 nach IEC 60529
- Schutzleiterverbindungen entsprechen:  
DIN EN 50178 / VDE 0160

# Schränke – Eurorack

## ÜBERSICHT

### 19"-ELEKTRONIKSCHRANK

- Schutzart bis IP 40
- Gestell verschraubt, aus Druckgussrahmen und Aluminiumprofilen, Verkleidungsteile innenliegend
- Statische Traglast 400 kg
- Neue Farben: RAL 7021 (schwarzgrau) oder Farbkombination RAL 7021/RAL 7035 (schwarzgrau/lichtgrau)

#### SCHRANK MIT FRONT- UND RÜCKTÜR



- 38 und 43 HE
- Tiefe 600 und 800 mm

#### SCHRANK OHNE FRONT- UND RÜCKTÜR



- 34, 38, 43 und 47 HE
- Tiefe 600 und 800 mm

#### SERVICEPLUS

- z. B. Individuelle Konfiguration und Montage
- z. B. Modifikationen (Sonderfarben, Sondergrößen)
- z. B. Holmvarianten
- z. B. Kundenspezifische Lösungen (elektromagnetisch geschirmte Anwendungen)

Übersicht ..... 1.270

Einleitung ..... 1.272  
Maßbilder ..... 1.274

eurorack  
19"-Schränk mit Front- und Rücktür . 1.276  
19"-Schränk ohne Front- und Rücktür . 1.277  
Front-/Rücktür .... 1.278  
Türlagerwinkel für verkürzte Türen ... 1.279  
Bodenblech ..... 1.280  
Sockel ..... 1.280  
Kabelführung mit C-Profilen ..... 1.282  
Kabelöse für C-Profil ..... 1.283  
Gleitschiene ..... 1.284  
Kabelschellen .... 1.283  
Fachboden stationär/ ausziehbar ..... 1.285  
Kabeltrasse ..... 1.287  
Kabelbinder ..... 1.288  
Klettband ..... 1.288

ServicePLUS configuration  
19"-eurorack ..... 1.289  
ServicePLUS configuration Universal-eurorack ..... 1.300

# Schränke – Eurorack

## EURORACK - DER "KLASSIKER"



00108005

Schön anzusehen ist er, der Klassiker unter den Elektronikschränken, und das hat einen Grund. Sein tragendes Gestell besteht aus Aluminium-Druckgussrahmen und Aluminium-Holmen, die mit ihren Kannelierungen wirken wie klassische Säulen. Deshalb werden beim eurorack - wie auch beim NOVASTAR - die Verkleidungsteile nicht außen an das Gestell montiert, sondern innen zwischen Rahmen und Holme. Diese bleiben also sichtbar und geben dem Schrank sein unverwechselbares Design.

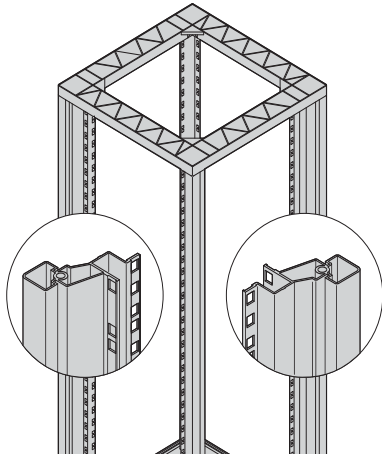
Der Schrank ist in zwei Farbzusammenstellungen erhältlich. Grundgestell und Dach sind dabei immer in schwarzgrau (RAL 7021) ausgeführt. Mit schwarzgrauen Verkleidungsteilen (Seitenwänden, Türen und Rückwänden) erhalten Sie einen komplett schwarzen Schrank, wie er heutzutage in Tonstudios oder Rechenzentren modern ist. Oder Sie wählen die Verkleidungsteile in lichtgrau (RAL 7035). Durch die unterschiedliche Lackierung des Gestells und der Seitenteile kommen die Aluminiumprofile besonders zur Geltung. Ganz klassisch und dennoch zeitlos modern!



# Schränke – Eurorack

## EURORACK - GESTELLE

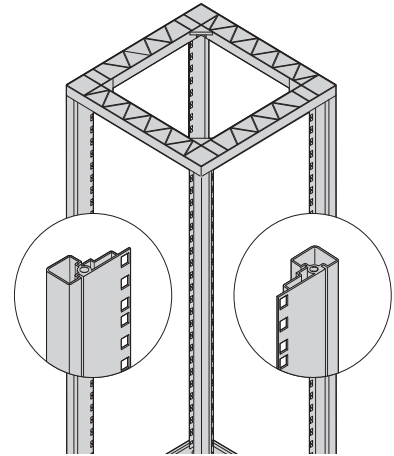
### 19"-Gestell



00108058

Anders als bei anderen Schrankkonzepten, deren Höhe auf gängige mm-Abstufungen im Außenmaß ausgerichtet wird, haben sich die Erfinder des eurorack im Innenmaß konsequent an den Höheneinheiten der 19"-Technik orientiert. 19"-Einbauten schließen dadurch in der Höhe mit dem Gestell innen bündig und ohne störende Zwischenräume ab. Und damit auch in der Breite keine Zwischenräume entstehen, gibt es das 19"-Gestell, bei dem die 19"-Ebene bereits in die senkrechten Schrankholme integriert ist. Voll bestückt mit 19"-Einbauten macht der Schrank deshalb optisch ganz ohne Abdeckblenden, Dekorrahmen oder Türen eine Top-Figur. Wer dennoch eine Tür vorbauen möchte, der findet dazu mit der eurorack-Vollglastür eine tolle Design-Option und vor der 19"-Ebene auch genügend Platz, denn diese ist gegenüber der Vorderkante des Holms um 60 mm nach hinten versetzt.

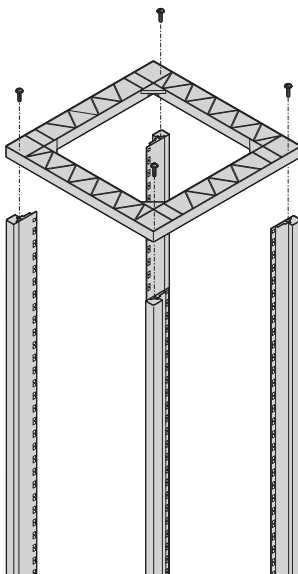
### Universal-Gestell



01008059

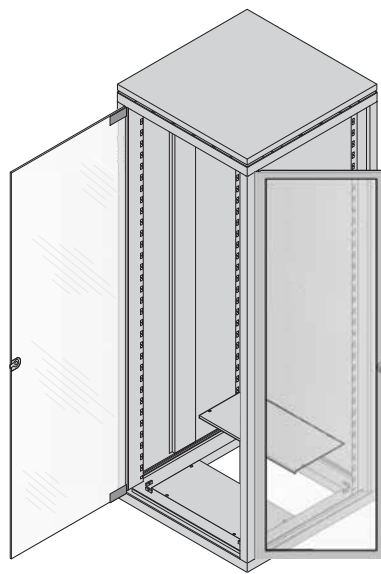
Ist ein größerer Abstand zur 19"-Ebene erforderlich, so kann der Anwender auf das Universalgestell zurückgreifen und separate 19"-Winkelprofile montieren. Diese sind dann auf Tiefenstreben alle 25 mm in der Tiefe positionierbar. Aber auch 800 mm breite Schränke lassen sich auf Basis des Universalgestells realisieren. Zum Beispiel ausgestattet mit Fachböden größtmöglicher Stellfläche oder mit Einbauten, die über die 19"-Technik hinaus mehr Flexibilität erfordern.

## WEITERE BESONDERHEITEN



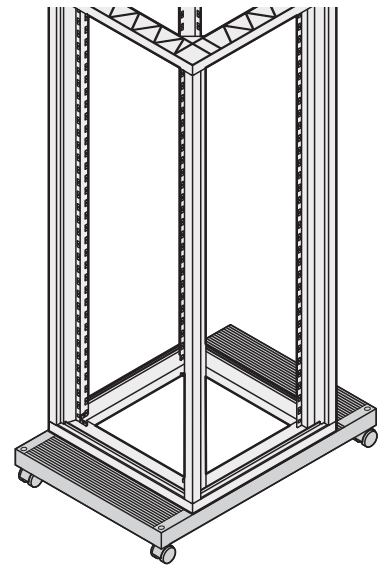
00108060

Druckgussrahmen und Gestell werden verschraubt; der Schrank ist dadurch zerlegbar



00105066

Türen können wegen der symmetrischen Holmabmessungen auch seitlich eingesetzt werden

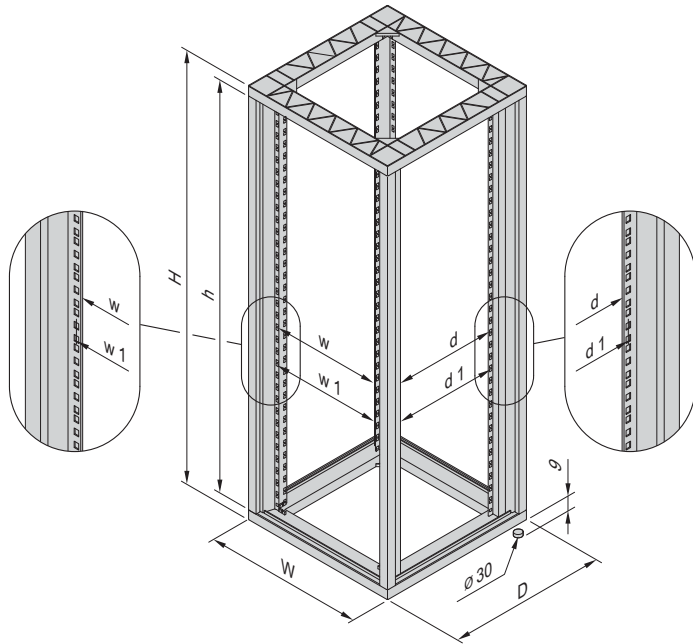


00108052

Mobil durch fahrbaren Sockel

# Schränke – Eurorack

## MAßBILDER 19"-GESTELL



### Höhe

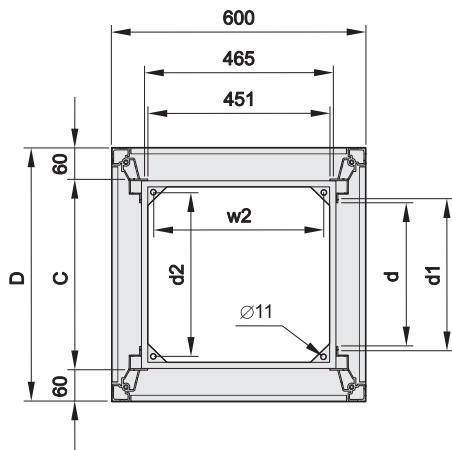
H mit Füße mm	H ohne Füße mm	Nutzbare Höhe h HE	mm
998	989	20	890,5
1220	1211	25	1112,5
1398	1389	29	1290,5
1620	1611	34	1512,5
1798	1789	38	1690,5
2020	2011	43	1912,5
2198	2189	47	2090,5

### Breite

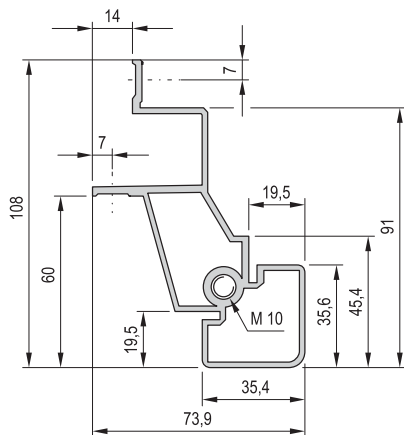
Schränkbreite W mm	Holmabstand w mm	Anschraubmaß w1 mm	Fußabstand w2 mm
600	451	465	412

### Tiefe

Schränktiefe D mm	c-Maß c mm	Holmabstand d mm	Anschraubmaß d1 mm	Fußabstand d2 mm
600	480	382	396	412
800	680	582	596	612
900	780	682	696	712

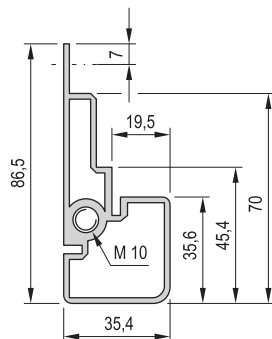
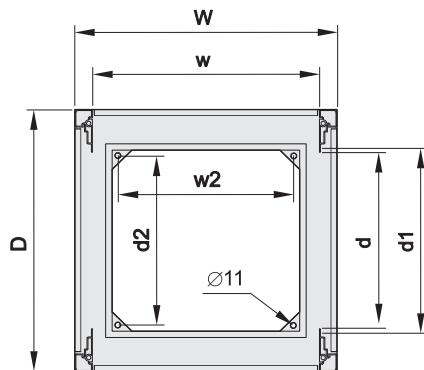
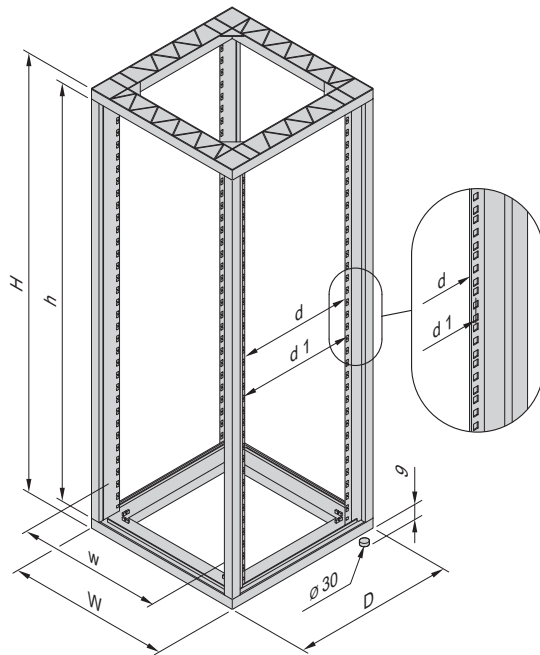


Holm 60 mm vertieft



# Schränke – Eurorack

## MAßBILDER UNIVERSAL-GESTELL



### Höhe

H mit Füße mm	H ohne Füße mm	Nutzbare Höhe h HE	mm
998	989	20	890,5
1220	1211	25	1112,5
1398	1389	29	1290,5
1620	1611	34	1512,5
1798	1789	38	1690,5
2020	2011	43	1912,5
2198	2189	47	2090,5

### Breite

Schränkbreite W mm	Holmabstand w mm	Fußabstand w2 mm
600	528	412
800	728	612

### Tiefe

Schränktiefe D mm	Holmabstand d mm	Anschraubmaß d1 mm	Fußabstand d2 mm
600	426	440	412
800	626	640	612
900	726	740	712

00105056

00105059

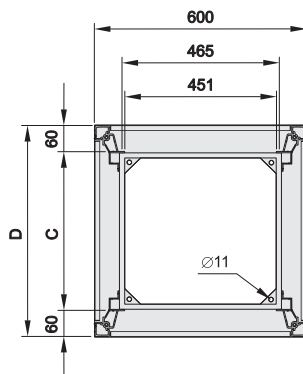
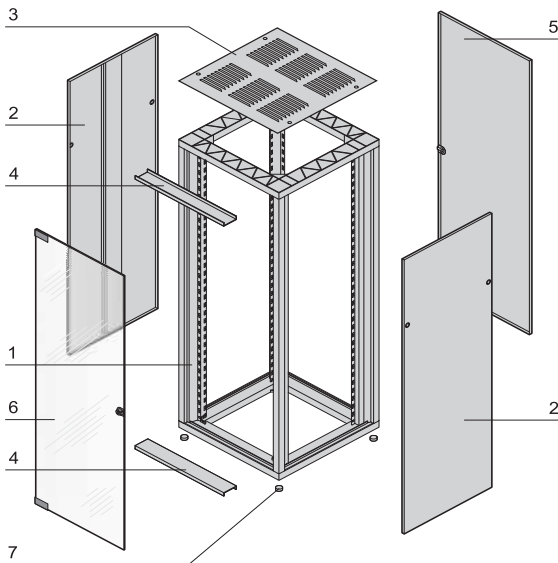
00106052

# Schränke – Eurorack

## 19"-SCHRANK MIT FRONT- UND RÜCKTÜR



00108002



00105060

00105067

- Rauchglastür vorn, Stahltür hinten
- 19"-Lochung in den front- und rückseitigen Holmen
- Innenliegende Verkleidungsteile
- Schutzart IP 40
- In zwei Farbkombinationen erhältlich:
  - Gestell, Seitenwände, Tür und Dach in schwarzgrau (RAL 7021)
  - Gestell und Dach in schwarzgrau (RAL 7021), Seitenwände und Tür in lichtgrau (RAL 7035)

### LIEFERUMFANG (montiert)

Pos.	Menge	Beschreibung
1	1	19"-Gestell, bestehend aus 2 Al-Druckguss-Rahmen, RAL 7021, 4 Al-Profil-Holmen mit 19"-Lochung
2	2	Seitenwand, St, 1 mm, Befestigung mit je 2 Drehriegel, Farbe RAL 7021 (schwarzgrau) oder RAL 7035 (lichtgrau) siehe Bestellinformationen
3	1	Dach mit Kiemen, St, 1,5 mm, RAL 7021
4	2	Frontblenden, St, 1 mm, RAL 7021 (oben und unten als dekorativer Abschluss zum Front-Einbauraum)
5	1	Rücktür, St, 1 mm, Öffnungswinkel 120°, Sicherheitsschloss mit 2 Schlüsseln; Farbe RAL 7021
6	1	Glastür, Sekurit, 6 mm, rauchgrau, Öffnungswinkel 120°, Sicherheitsschloss und 2 Schlüsseln
7	4	Fuß, Al

### BESTELLINFORMATIONEN

Nutzba-re Höhe	Höhe H	Breite W	Tiefe D	c	Farbe RAL 7021	FarbeRAL 7021/ RAL 7035
HE	mm	mm	mm	mm	Bestell-Nr.	Bestell-Nr.
38	1798	600	600	480	10117-537	10117-533
38	1798	600	800	680	10117-538	10117-535
43	2020	600	600	480	10117-539	10117-534
43	2020	600	800	680	10117-540	10117-536
Erdung für Gestell, Türen, Seitenwände, Dach und Bodenblech, VPE 1 Satz						<b>21101-539</b>
Kranösen St, verzinkt, M10, VPE 4 Stück						<b>20117-080</b>
Nivellierfüße Traglast 100 kg/Fuß, St und PA, schwarz, VPE 4 Stück						<b>21101-201</b>
Lenkrollen Traglast 100 kg/Rolle, VPE 4 Stück						<b>20117-024</b>
Lenkrollen Traglast 60 kg/Rolle, VPE 4 Stück						<b>20117-757</b>

### HINWEIS

- Sockel bitte separat bestellen, siehe Seite 1.280
- Weitere Größen über ServicePLUS configuration erhältlich, siehe ab Seite 1.289
- Die neue Generation des 19"-Aluminium-Elektronikschranks finden Sie unter NOVASTAR, Seite 1.240

## Schränke – Eurorack

## 19"-SCHRANK OHNE FRONT- UND RÜCKTÜR



- Türkombination frei wählbar
- 19"-Lochung in front- und rückseitigen Holmen
- Innenliegende Verkleidungsteile
- In zwei Farbkombinationen erhältlich:
  - Gestell, Seitenwände und Dach in schwarzgrau (RAL 7021)
  - Gestell und Dach in schwarzgrau (RAL 7021),  
Seitenwände in lichtgrau (RAL 7035)

**LIEFERUMFANG** (montiert)

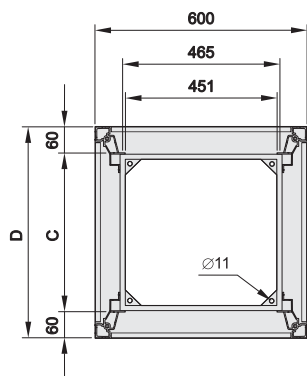
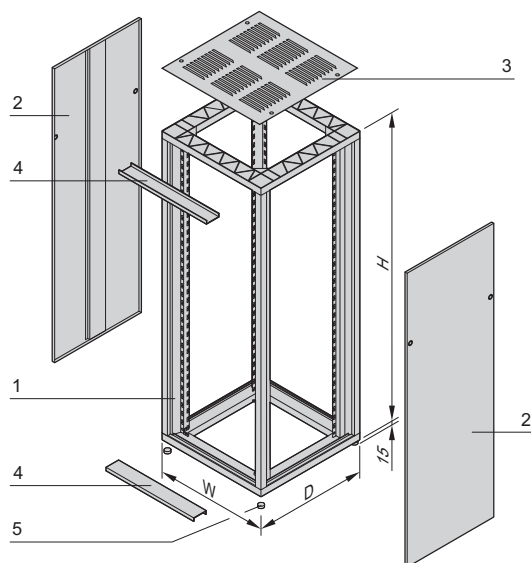
Pos.	Menge	Beschreibung
1	1	19"-Gestell, bestehend aus 2 Al-Druckguss-Rahmen, RAL 7021, 4 Al-Profil-Holmen mit 19"-Lochung
2	2	Seitenwand, St, 1 mm, Befestigung mit je 2 Drehriegel, Farbe RAL 7021 (schwarzgrau) oder RAL 7035 (lichtgrau), siehe Bestellinformationen
3	1	Dach mit Kiemen, St, 1,5 mm, RAL 7021
4	2	Frontblende, St, 1 mm, RAL 7021 (oben und unten als dekorativer Abschluss zum Front-Einbauraum)
5	4	Fuß, Al

## BESTELLINFORMATIONEN

[illegible]

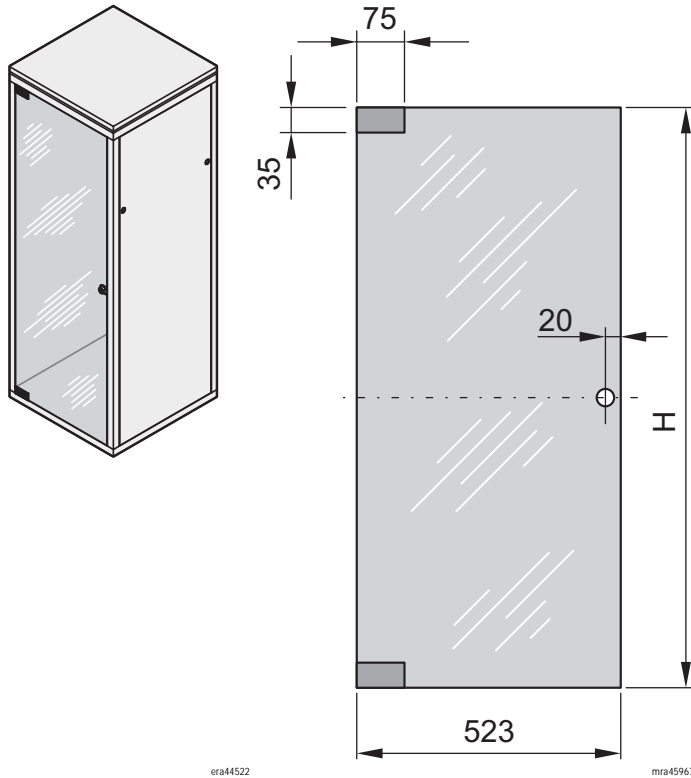
## HINWEIS

- Sockel bitte separat bestellen, siehe Seite 1.280
- Fronttür, Rücktür bitte separat bestellen, siehe Seite 1.278
- Weitere Größen über ServicePLUS configuration erhältlich, siehe ab Seite 1.289
- Die neue Generation des 19"-Aluminium-Elektronikschrankes finden Sie unter NOVASTAR, Seite 1.240



# Schränke – Eurorack

## GLASTÜR, 120°-ÖFFNUNGSWINKEL



- Kann an allen vier Seiten montiert werden
- Öffnungswinkel 120°

### LIEFERUMFANG

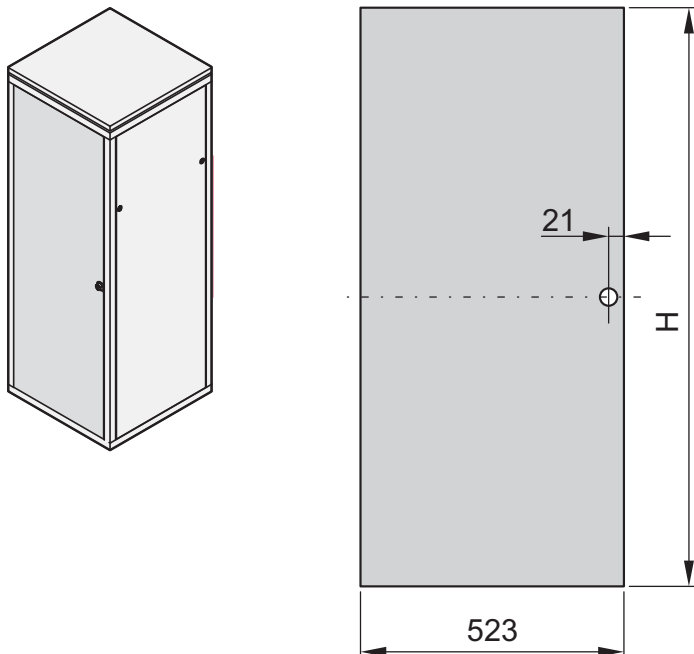
Pos.	Menge	Beschreibung
1	1	Glastür, Sekurit 6 mm, rauchgrau
2	1	Sicherheitsschloss mit 2 Schlüsseln
3	2	Scharnier, St, 3 mm, tiefschwarz (RAL 9005)
4	1	Befestigungsmaterial

### BESTELLINFORMATIONEN

Für Schrankhöhe mm	Nutzbare Höhe HE	H mm	Für Schrankbreite mm	Bestell-Nr.
782	16	733	553	<b>20117-744</b>
945	20	911	553	<b>20117-745</b>
1167	25	1133	553	<b>20117-746</b>
1290	29	1311	553	<b>20117-747</b>
1567	34	1534	553	<b>20117-748</b>
1798	38	1711	553	<b>20117-749</b>
2020	43	1934	553	<b>20117-751</b>
2198	47	2111	553	<b>20117-752</b>

- Türen mit Öffnungswinkel 180° siehe Seite 1.291
- Weitere Abmessungen siehe ServicePLUS Seite 1.291

## STAHLTÜR, 120°-ÖFFNUNGSWINKEL



- Kann an allen vier Seiten montiert werden
- Öffnungswinkel 120°
- Farbe schwarzgrau (RAL 7021) oder lichtgrau (RAL 7035)

### LIEFERUMFANG

Pos.	Menge	Beschreibung
1	1	Stahltür, St, 1 mm
2	1	Sicherheitsschloss mit 2 Schlüsseln
3	1	Befestigungsmaterial

### BESTELLINFORMATIONEN

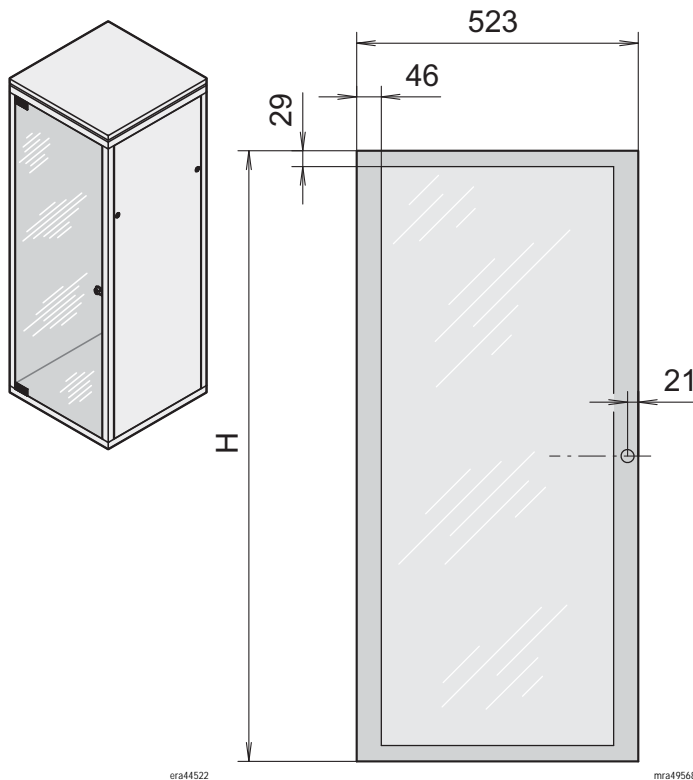
Für Schrankhöhe mm	Nutzbare Höhe HE	H mm	Für Schrankbreite mm	Farbe RAL 7021 Bestell-Nr.	FarbeRAL 7035 Bestell-Nr.
767	16	733	600	22117-934	<b>21117-184</b>
945	20	911	600	22117-935	<b>21117-185</b>
1167	25	1133	600	22117-936	<b>21117-186</b>
1290	29	1311	600	23117-012	<b>21117-187</b>
1567	34	1534	600	22117-937	<b>21117-188</b>
1798	38	1711	600	22117-938	<b>21117-189</b>
2020	43	1934	600	22117-940	<b>21117-190</b>
2198	47	2111	600	22117-942	<b>21117-191</b>

- Weitere Abmessungen siehe ServicePLUS Seite 1.292
- **180°-Stahltür** mit Schwenkebelgriff siehe ServicePLUS configuration, Seite 1.292



# Schränke – Eurorack

## VERGLASTE TÜR, 120°-ÖFFNUNGSWINKEL



- Kann an allen vier Seiten montiert werden
- Öffnungswinkel 120°
- Rahmenfarbe schwarzgrau (RAL 7021) oder lichtgrau (RAL 7035)

### LIEFERUMFANG

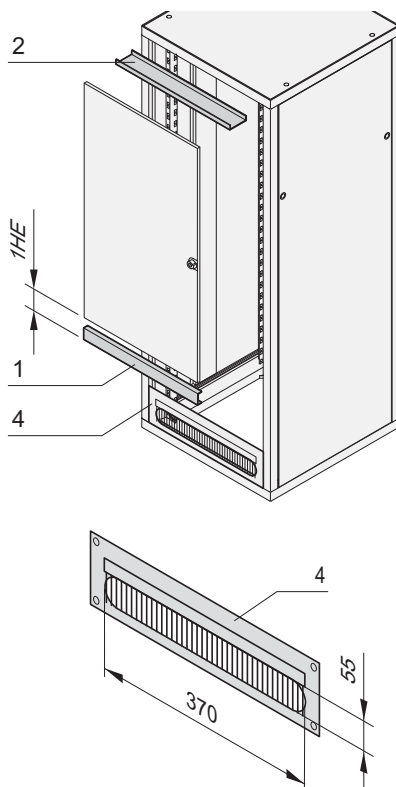
Pos.	Menge	Beschreibung
1	1	Türrahmen, Al, 2 mm, RAL 7035
2	1	Acrylscheibe, 2 mm, farblos
3	1	Sicherheitsschloss mit 2 Schlüsseln
4	1	Befestigungsmaterial

### BESTELLINFORMATIONEN

Für Schrank- höhe mm	Nutzbare Höhe HE	H mm	Für Schrank- breite mm	Farbe RAL 7021 Bestell-Nr.	FarbeRAL 7035 Bestell-Nr.
782	16	733	600	22117-943	20117-769
945	20	911	600	22117-944	20117-770
1167	25	1133	600	22117-945	20117-771
1290	29	1311	600	23117-011	20117-772
1567	34	1534	600	22117-946	20117-765
1798	38	1711	600	22117-947	20117-766
2020	43	1934	600	22117-949	20117-767
2198	47	2111	600	22117-951	20117-768

- Weitere Abmessungen siehe ServicePLUS configuration Seite 1.292

## TÜRLAGERWINKEL FÜR VERKÜRZTE TÜREN



- Für Türen die nicht über die volle Schrankhöhe gehen
- 1 HE Einbauraum nötig (kann oberhalb und unterhalb der Tür eingebaut werden)
- Der Freiraum kann durch 19"-Blindplatten oder Kabeldurchführungsplatte 3 HE/4 HE abgedeckt werden

### LIEFERUMFANG (Bausatz)

Pos.	Menge	Beschreibung
1	1	Türlagerwinkel, 19", St, 1,5 mm, RAL 7021
2	1	Frontblende, St, 1 mm, RAL 7021, Abdeckung für Rahmen
3	1	Befestigungsmaterial

### BESTELLINFORMATIONEN

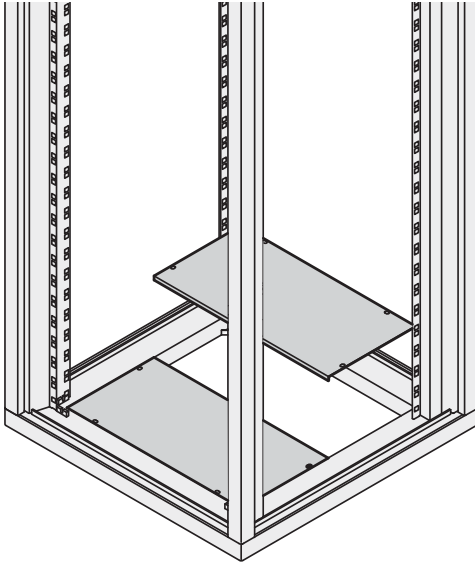
Beschreibung	Bestell-Nr.
Türlagerwinkel für verkürzte Türen	<b>22117-798</b>
Pos. 4 Kabeldurchführung <b>3 HE</b> , RAL 7021, mit Bürstenleiste und Befestigungsmaterial, 1 Stück	<b>20118-796</b>
Pos. 4 Kabeldurchführung <b>4 HE</b> , RAL 7021, mit Bürstenleiste und Befestigungsmaterial, 1 Stück	<b>20118-797</b>

- 19"-Frontplatten siehe Kapitel Schrankzubehör, Seite 3.2

Kabeldurchführungsplatte

# Schränke – Eurorack

## BODENBLECH



00108051

- Zum Abdecken der Bodenöffnung, zweiteilig
- Befestigung am Rahmen, aufliegend

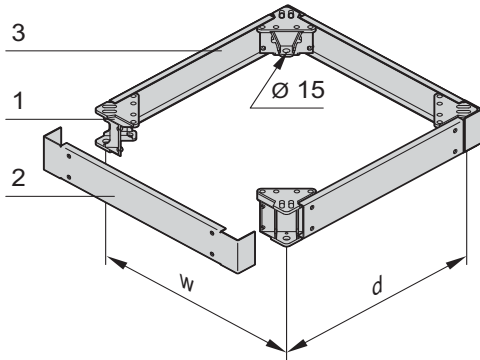
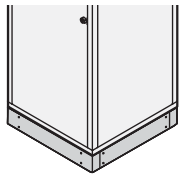
### LIEFERUMFANG

Pos.	Menge	Beschreibung
1	2	Bodenblech, St, 1,5 mm, Breite 469 mm, RAL 7021, Tiefe 234 mm (bei Schranktiefe 600 mm), Tiefe 334 mm (bei Schranktiefe 800 mm)
2	1	Befestigungsmaterial

### BESTELLINFORMATIONEN

Für Schrankbreite mm	Für Schranktiefe mm	Bestell-Nr.
600	600	22117-826
600	800	22117-827

## SOCKEL GESCHLOSSEN



ERA44532 00108057

- Höhe 100 mm
- Blenden allseitig abnehmbar

### LIEFERUMFANG

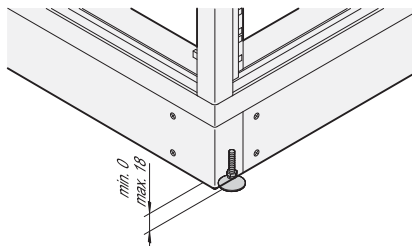
Pos.	Menge	Beschreibung
1	4	Eckstück, Al-Druckguss
2	2	Blende, St, 2,5 mm, RAL 7021, für vorn und hinten
4	2	Blende, St, 2,5 mm, RAL 7021, für seitlich
4	1	Befestigungsmaterial

### BESTELLINFORMATIONEN

Für Schrankbreite mm	Für Schranktiefe mm	Bestell-Nr.
600	600	22117-830
600	800	22117-831
Nivellierfüße Traglast 100 kg/Fuß, St und PA, schwarz, VPE 4 Stück		21101-201

### HINWEIS

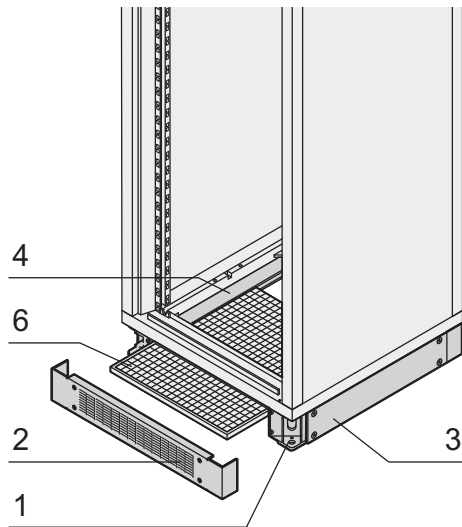
- Lenkrollen sind nicht mit Sockel verwendbar



era44553

# Schränke – Eurorack

## SOCKEL MIT BELÜFTUNG



- Höhe 100 mm
- Blenden allseitig abnehmbar
- Ausbaumöglichkeit mit Filter

### LIEFERUMFANG (Bausatz)

Pos.	Menge	Beschreibung
1	4	Eckstück, Al-Druckguss
2	2	Blende, St, 2,5 mm, RAL 7021, für vorn und hinten, mit Lüftungsschlitzen
3	2	Blende, St, 2,5 mm, RAL 7021, für seitlich
4	2	Filteraufnahme
5	1	Befestigungsmaterial

### BESTELLINFORMATIONEN

Für Schrankbreite mm	Für Schranktiefe mm	Bestell-Nr.
600	600	22117-864
600	800	<b>22117-865</b>
Filtermatte Pos. 6 für Schranktiefe 600 mm, Breite 600 mm, VPE 3 Stück		<b>60114-514</b>
Filtermatte Pos. 6 für Schranktiefe 800 mm, Breite 600 mm, VPE 3 Stück		<b>60114-515</b>

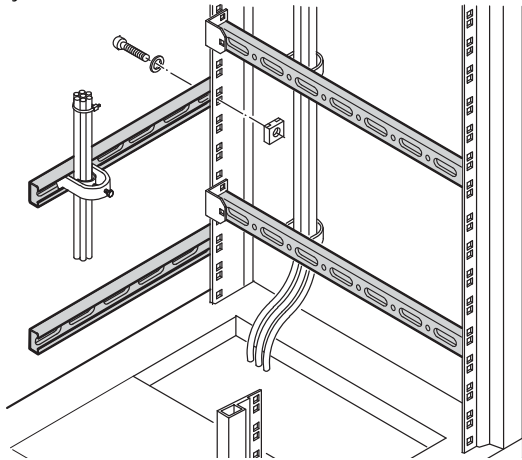
### HINWEIS

- Filtermatte nicht im Lieferumfang enthalten, bitte separat bestellen

# Schränke – Eurorack

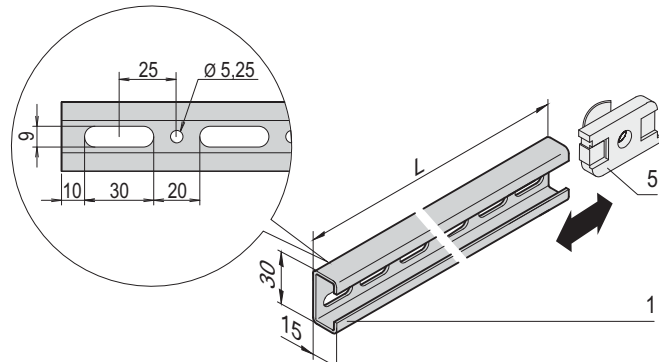
## MONTAGESYSTEM MIT C-PROFILIEN

### Montagesystem

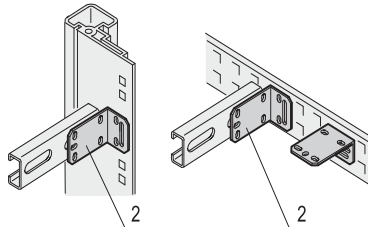


ertp0020

### C-Profil/Schiebemutter

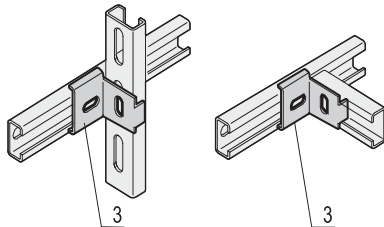


### Befestigungswinkel



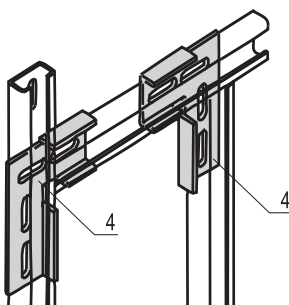
ertp0021

### Kombiwinkel



ertp0022

### L-Winkel



ertp0024

ertp024a

- Das Montagesystem dient dem Aufbau von horizontalen und vertikalen Montageebenen; durch Kombiwinkel und L-Winkel in Verbindung mit Schiebemuttern sind die C-Profile stufenlos positionierbar
- Schiebemuttern, Kabelösen oder Kabelschellen können direkt in die C-Profile eingesetzt werden

### LIEFERUMFANG

Pos.	Menge	Beschreibung
1	siehe Bestellinformationen	C-Profil, St, 1,5 mm, Oberfläche AlZn

### BESTELLINFORMATIONEN

Für Schrankbreite mm	Für Schranktiefe mm	Für Schrankhöhe mm	Länge L mm	Menge/ VPE Stück	Bestell-Nr.
600	600	—	450	4	22114-455
600	800	—	650	4	22114-457
600	900	—	750	4	22114-458
800	600	—	650	4	22114-457
800	800	—	650	4	22114-457
—	—	1600	1500	2	22114-460
—	—	1800	1650	2	22114-461
—	—	2000	1900	2	22114-462

Pos. 2 Befestigungswinkel für Schrankholm oder Tiefenstrebenmontage, St, 2,5 mm, verzinkt, VPE 4 Stück, inkl. Befestigungsmaterial **21120-145**

Pos. 3 Kombiwinkel zum Verbinden von zwei C-Profilschienen, St, 2,5 mm, verzinkt, VPE 4 Stück, inkl. Befestigungsmaterial **21120-146**

Pos. 4 L-Winkel zur Stoß- oder Eckverbindung von zwei C-Profilschienen, St, 2,5 mm, verzinkt, 2 Stück rechte Winkel und 2 Stück linke Winkel, inkl. Befestigungsmaterial **21120-147**

Pos. 5 Schiebemutter für C-Profilschiene VPE 10 Stück **21120-140**

Pos. 5 Schiebemutter für C-Profilschiene VPE 100 Stück **21101-127**

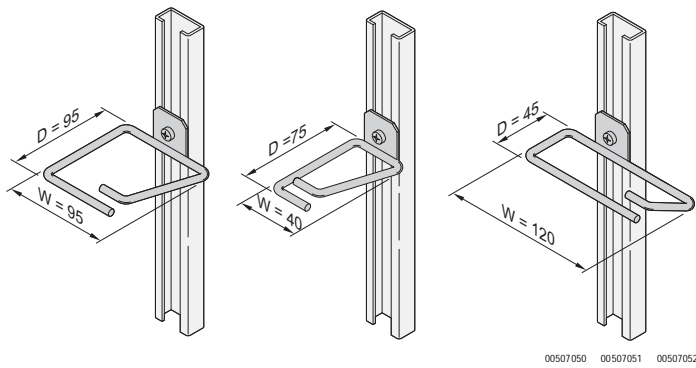
Lieferung: zum Schrank oder Gestell lose beigelegt **Bestell-Nr./35**

### HINWEIS

- Winkel für Montage bitte separat bestellen

# Schränke – Eurorack

## KABELÖSEN FÜR C-PROFIL



### LIEFERUMFANG

Pos.	Menge	Beschreibung
1	4	Kabelöse, Rundstahl, 6 mm, verzinkt, mit integrierter Verdrehsicherung

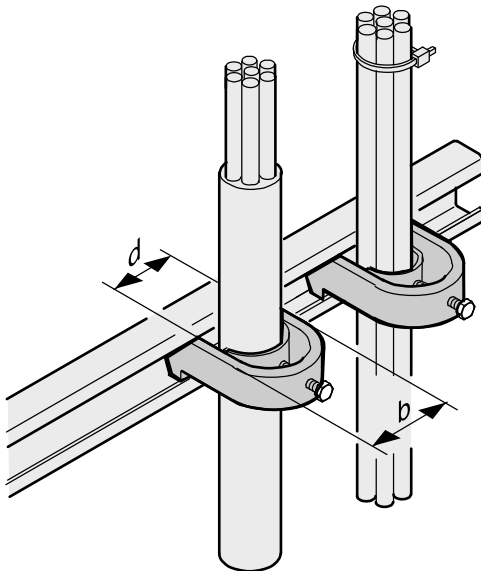
### BESTELLINFORMATIONEN

Beschreibung	W mm	D mm	Bestell-Nr.
Kabelöse für C-Profil	120	45	<b>20118-339</b>
Kabelöse für C-Profil	40	75	<b>20118-554</b>
Kabelöse für C-Profil	95	95	<b>20118-340</b>
Befestigungsmaterial für 4 Kabelösen, VPE 1 Satz			<b>21101-596</b>

### HINWEIS

- Befestigungsmaterial bitte separat bestellen

## KABELSCHELLEN



- Zur Befestigung von Kabeln an C-Profilschienen und Kabelabfangschienen

### LIEFERUMFANG

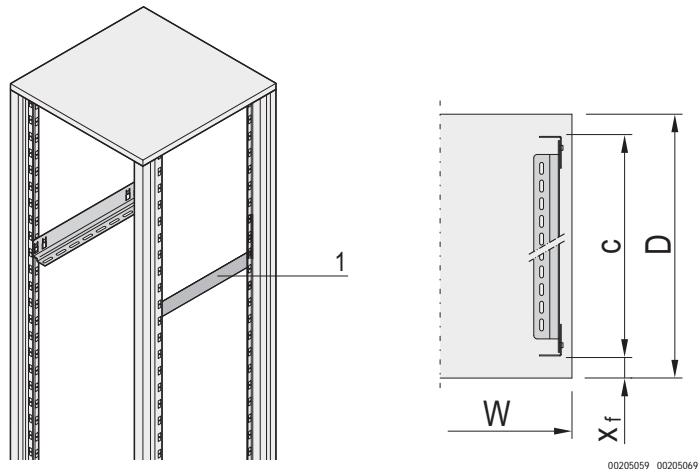
Pos.	Menge	Beschreibung
1	10	Kabelschelle, St, 2 mm, verzinkt, mit Halbschalen aus Kunststoff

### BESTELLINFORMATIONEN

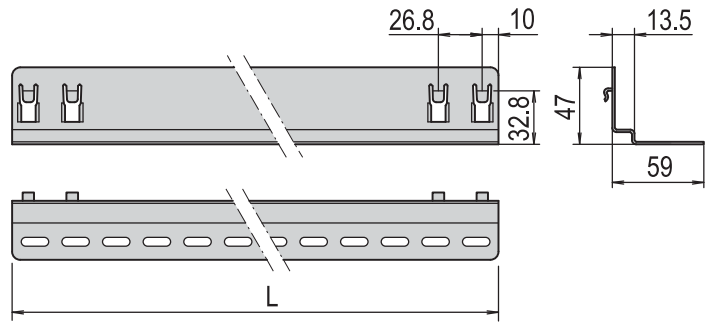
Für Kabelbündel d mm	b mm	Bestell-Nr.
18 ... 22mm	26	<b>20118-775</b>
22 ... 26mm	30	<b>20118-776</b>
26 ... 30mm	34	<b>20118-777</b>
30 ... 34mm	38	<b>20114-728</b>
34 ... 38mm	45	<b>20114-729</b>
38 ... 42mm	48	<b>20114-730</b>
42 ... 46mm	51	<b>20114-731</b>
46 ... 50mm	54	<b>20118-778</b>

# Schränke – Eurorack

## GLEITSCHIENE



c = Abstandsmaß der 19"-Holme



L = Länge

- Zum sicheren und einfachen Einbau von schweren 19"-Einschüben
- In 1 HE-Schritten am Holm einhängbar
- Traglast max. 25 kg pro Paar

### LIEFERUMFANG

Pos.	Menge	Beschreibung
1	10	Gleitschiene zum Einhängen, St, 1,5 mm, Oberfläche AlZn
2	1	Befestigungsmaterial

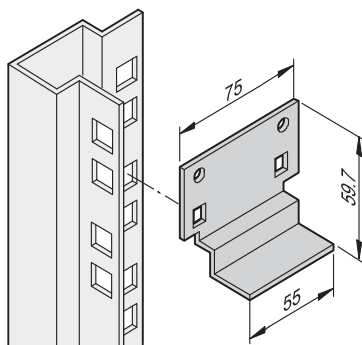
### BESTELLINFORMATIONEN

Für Schranktiefe mm	Länge L mm	c mm	x <sub>f</sub> mm	Bestell-Nr.
600	420	480	60	<b>21127-197</b>
800	620	680	60	<b>21127-198</b>

### HINWEIS

- Einbau nur am 19"-Holm möglich
- Weitere Abmessungen siehe ServicePLUS Seite 1.298

## KURZGLEITSCHIENE



- Zur Montage an den vertikalen Schrankholmen
- In 1 HE-Schritten einhängbar
- Statische Traglast max. 15 kg pro Paar

### LIEFERUMFANG

Pos.	Menge	Beschreibung
1	2 / 10	Kurzgleitschiene, St, 1,5 mm, Oberfläche AlZn
2	1	Befestigungsmaterial

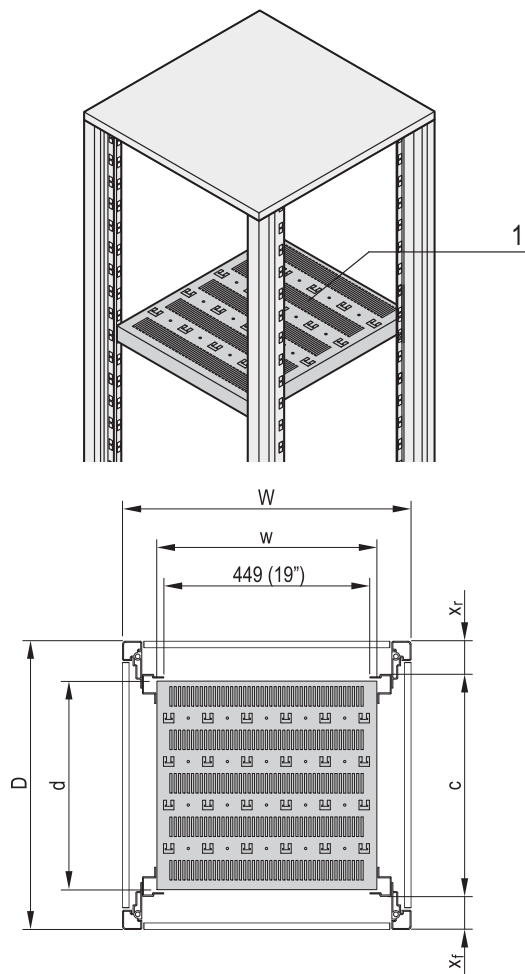
### BESTELLINFORMATIONEN

Beschreibung	Menge/VPE	Bestell-Nr.
Kurzgleitschiene	2	<b>20118-592</b>
Kurzgleitschiene	10	<b>20118-593</b>



# Schränke – Eurorack

## 19"-FACHBODEN, STATIONÄR, 75 KG



- Statische Traglast 75 kg
- Einbauhöhe 1 HE, zur Montage an den Schrankholmen, volle Tiefe
- Mit Hammerschlaglochung zur Befestigung von Kabelbindern

### LIEFERUMFANG

Pos.	Menge	Beschreibung
1	1	Fachboden, St 1,5 mm, RAL 7021
2	1	Befestigungsmaterial inkl. Erdungssatz

### BESTELLINFORMATIONEN

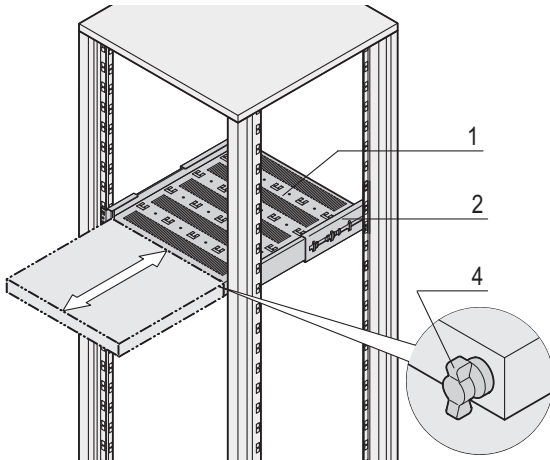
Schrankabmessungen W x D mm	Nutzbare Ablagefläche w x d mm	X <sub>f</sub> mm	X <sub>r</sub> mm	c mm	Bestell-Nr.
600 x 600	477 x 443	60	60	480	<b>22117-842</b>
600 x 800	477 x 643	60	60	680	<b>22117-843</b>

### HINWEIS

- Weitere Abmessungen siehe ServicePLUS Seite 1.299

# Schränke – Eurorack

## 19"-FACHBODEN, AUSZIEHBAR, 70 KG

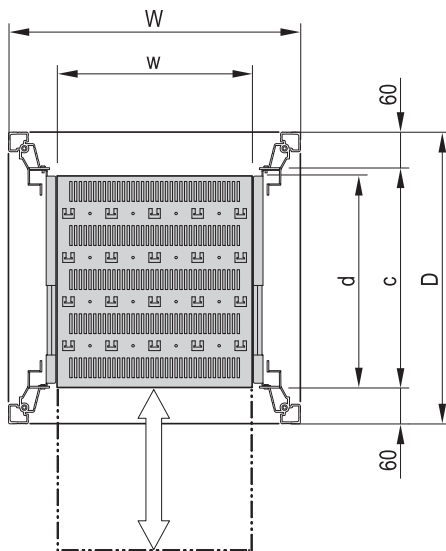


- Statische Traglast bei Vollauszug 70 kg
- Einbauhöhe 2 HE, zur Montage an vier 19"-Winkelprofilen
- Inkl. Teleskopschienen
- Verriegelung mit Knebelschloss möglich
- Hammerschlaglochung zur Befestigung von Kabelbindern
- 2 Versionen
  - volle Tiefe
  - um 100 mm verkürzte Tiefe für rückwärtige Kabelführung

### LIEFERUMFANG

Pos.	Menge	Beschreibung
1	1	Fachboden mit Perforation, St, 1,5 mm, RAL 7021
2	2	Teleskopschiene, 2 HE
3	1	Befestigungsmaterial

Volle Tiefe



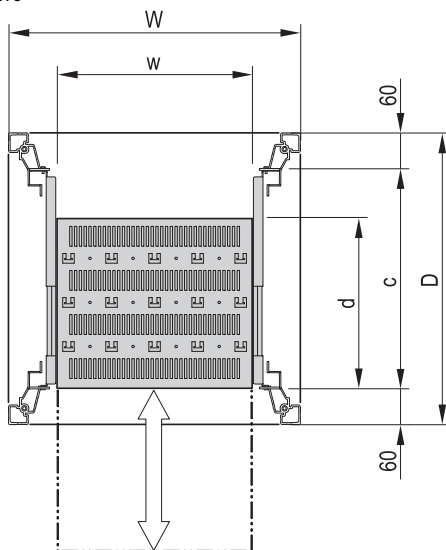
00105052

### BESTELLINFORMATIONEN

Volle Tiefe

Schranksabmessungen W x D mm	Nutzbare Ablagefläche w x d mm	c mm	Volle Tiefe Bestell-Nr.
600 x 600	405 x 482	480	<b>21130-353</b>
600 x 800	405 x 682	680	<b>21130-355</b>
Pos. 4 Knebelschloss für 1 ausziehbaren Fachboden (rechts oder links montierbar), 1 Stück			<b>23130-092</b>
Erdung für ausziehbaren Fachboden VPE 1 Satz, für NOVASTAR, eurorack			<b>21120-189</b>

Verkürzte Tiefe



00105069

### BESTELLINFORMATIONEN

Verkürzt um 100 mm

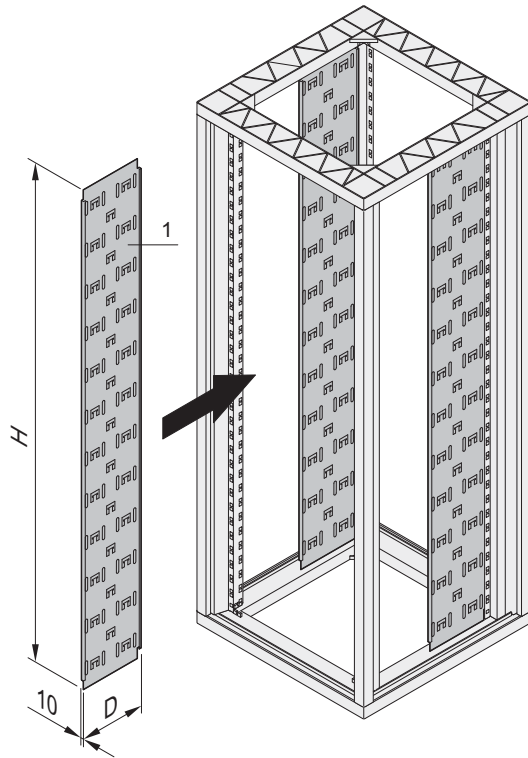
Schranksabmessungen W x D mm	Nutzbare Ablagefläche w x d mm	c mm	Verkürzt um 100 mm Bestell-Nr.
600 x 600	405 x 382	480	<b>21130-352</b>
600 x 800	405 x 582	680	<b>21130-354</b>
Pos. 4 Knebelschloss für 1 ausziehbaren Fachboden (rechts oder links montierbar), 1 Stück			<b>23130-092</b>
Erdung für ausziehbaren Fachboden VPE 1 Satz, für NOVASTAR, eurorack			<b>21120-189</b>

c = max. Abstandsmaß der 19"-Winkelprofile

00105070

# Schränke – Eurorack

## KABELTRASSE



- Zur direkten Montage am Gestell, vertiefter Einbau mit Tiefenstreben
- Befestigung der Kabel mit Kabelbindern oder Klettband
- Farbe RAL 7021 (schwarzgrau) und RAL 7035 (lichtgrau)
- Breite 150 mm und 250 mm

### LIEFERUMFANG

Pos.	Menge	Beschreibung
1	2	Kabeltrasse mit Lochungen, St, 1 mm
2	1	Befestigungsmaterial

### BESTELLINFORMATIONEN

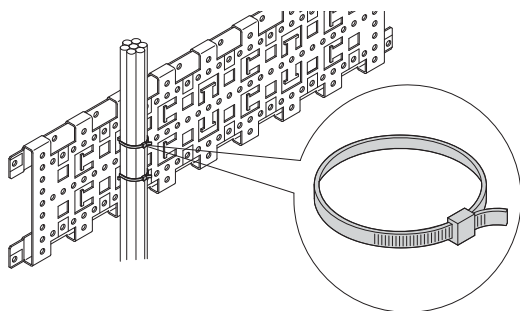
Für Schrankhöhe H		D	RAL 7021	RAL 7035
HE	mm	mm	Bestell-Nr.	Bestell-Nr.
38	1798	150	23117-020	23117-026
43	1934	150	<b>23117-021</b>	23117-027
47	2020	150	<b>23117-022</b>	23117-028
38	1798	250	23117-023	23117-029
43	1934	250	23117-024	23117-030
47	2020	250	23117-025	23117-031
Tiefenstrebe für 19"-eurorack 600 mm Schranktiefe, St, 1,5 mm, AlZn, VPE 2 Stück				<b>22117-376</b>
Tiefenstrebe für 19"-eurorack 800 mm Schranktiefe, St, 1,5 mm, AlZn, VPE 2 Stück				<b>22117-377</b>

00108050

### HINWEIS

- Kabelbinder siehe Seite 1.288
- Klettband siehe Seite 1.288

## KABELBINDER



01005078

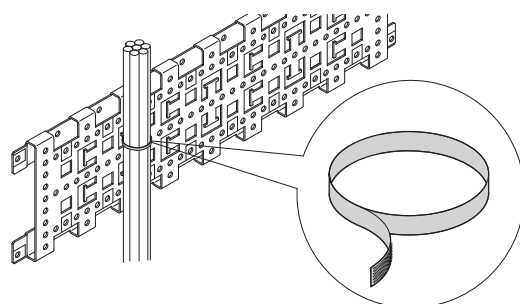
### LIEFERUMFANG

Pos.	Menge	Beschreibung
1	25	Kabelbinder, Kunststoff

### BESTELLINFORMATIONEN

Beschreibung		Bestell-Nr.
Kabelbinder	92 mm x 2,5 mm	<b>20118-351</b>
Kabelbinder	186 mm x 5 mm	<b>20118-352</b>
Kabelbinder	360 mm x 5 mm	<b>20118-353</b>

## KLETTBAND



01005079

- Länge 300 mm (für Kabelbündel mit Durchmessern bis zu max. 90 mm)

### LIEFERUMFANG

Pos.	Menge	Beschreibung
1	10	Klettband, PE/PA, schwarz, Länge 300 mm

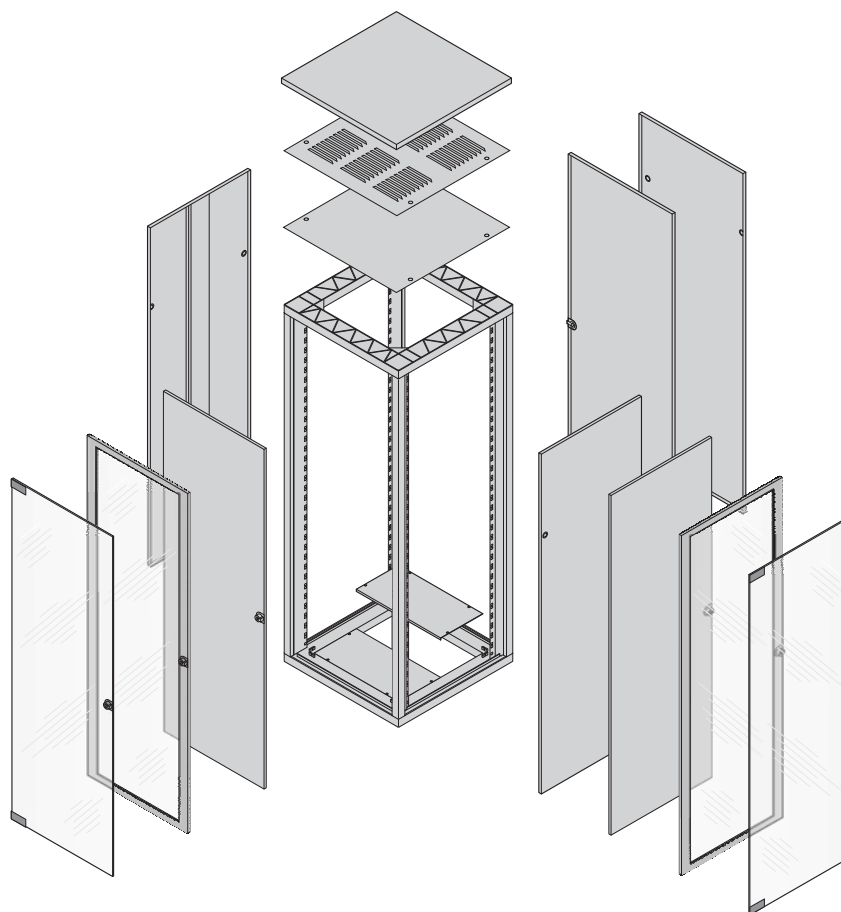
### BESTELLINFORMATIONEN

Beschreibung	Bestell-Nr.
Klettband	<b>20118-624</b>

# Schränke – Eurorack 19" ServicePLUS

## EURORACK 19" SERVICEPLUS: KONFIGURATION UND MONTAGE

- Abmessungen:
  - Höhe: 20 ... 47 HE (998 ... 2198 mm)
  - Breite: 600 mm
  - Tiefe: 600, 800 mm
- Farben:
  - Gestell, Dach, Sockel in schwarzgrau (RAL 7021);
  - Seitenwände, Türen in lichtgrau (RAL 7035) oder schwarzgrau (RAL 7021)
- Stellen Sie Ihren Schrank aus Einzelteilen zusammen (bitte bei jeder Artikelnummer /05 anfügen)
- Nach Auswahl der gewünschten Schrankabmessung führt Sie die Zeilennummer (erste Spalte der Konfigurationstabellen) über alle Seiten hinweg durch die für diese Abmessung möglichen Konfigurationen (Beispiel siehe unten)
- Der Schrank wird montiert und ist innerhalb von 10 Arbeitstagen versandfertig




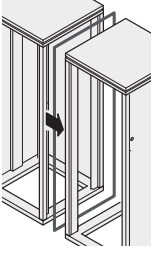
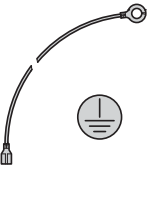
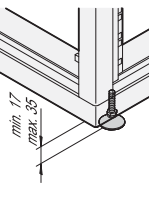
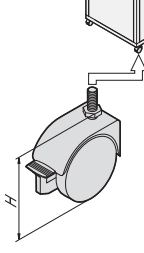
### Konfigurationsbeispiel (hier: Zeile Nr. 14)

Menge	Beschreibung	Bestell-Nr
1	Gestell 19", RAL 7021, Höhe 2020 mm, Breite 600 mm, Tiefe 800 mm, 1 Stück	22117-779/05
1	Nivellierfüße, VPE 4 Stück	21101-201/05
1	Seitenwand, geschraubt, RAL 7035, VPE 2 Stück	21117-172/05
1	Glastür für vorne, RAL 7035, Öffnungswinkel 120°, 1 Stück	20117-751/05
1	Stahltür für hinten, RAL 7035, Öffnungswinkel 120°, 1 Stück	21117-190/05
1	DIN-Profilhalbzylinder, 1 Stück	60114-121/05
..	.....	.....

	Seite
Gestell, Anreihersatz, Erdung, Nivellierfüße, Lenkrollen	1.290
Seitenwände, Glastüren	1.291
Türen	1.292
Türlagerwinkel, Kabeldurchführung	1.293
Dächer einliegend	1.294
Dächer angehoben	1.295
Bodenblech, Sockel	1.296
Dritte 19"-Ebene, seitliche Kabelführung	1.297
19"-Gleitschienen	1.298
19"-Fachböden, stationär oder ausziehbar	1.299
Maßbilder 19"-Gestell	1.274
ServicePLUS configuration eurorack Universal	1.300

# Schränke – Eurorack 19" ServicePLUS

**EURORACK 19"**
**GESTELL, ANREIHSATZ, ERDUNG, NIVELLIERFÜßE, LENKROLLEN**
**BESTELLINFORMATIONEN**

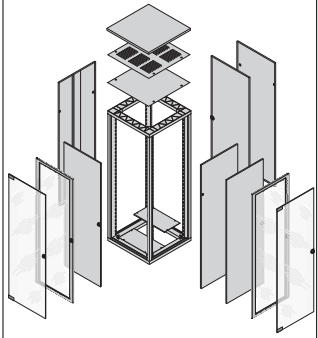
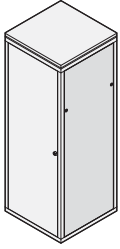
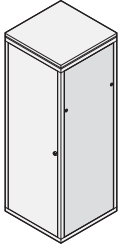
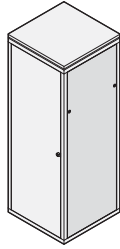
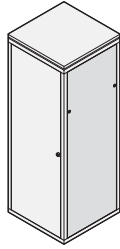
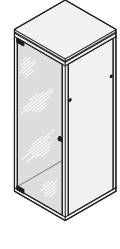
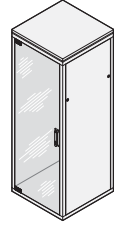

					19"-Gestell 19"-Ebene vorn und hinten	Anreihsatz	Erdung	Nivellierfüße	Lenkrollen	
					 era45341	 ertp0070	 aza43284	 era44553	 era44556	
					19"-Gestell, Rahmen Al-Druckguss, Holme Al-Profil, RAL 7021, festes Abstandsmaß zwischen vorderer und hinterer 19"-Ebene	dient zum Verschrauben zweier Schränke, Dichtstreifen aus PU-Schaum	für Gestell, Tür, Seitenwand, Dach, Bodenblech	St, PA, schwarz, Traglast 100 kg pro Fuß	Montage erfolgt direkt am Gestell, Höhe H = 93 mm, 2 Lenkrollen mit Feststeller, 2 Lenkrollen ohne Feststeller	Montage erfolgt direkt am Gestell, Höhe H = 110 mm, 2 Lenkrollen mit Feststeller, 2 Lenkrollen ohne Feststeller
Schranksabmessungen					1 Stück montiert	1 Stück lose beigelegt	VPE 1 Satz montiert	VPE 4 Stück montiert	VPE 4 Stück lose beigelegt	VPE 4 Stück lose beigelegt
Nr.	HE	mm	Breite mm	Tiefe mm						
1	20	998	600	600	22117-977	<b>20117-156</b>	<b>21101-539</b>	<b>21101-201</b>	<b>20117-757</b>	<b>20117-024</b>
2	20	998	600	800	22117-978					
3	25	1220	600	600	22117-979	<b>20117-156</b>	<b>21101-539</b>	<b>21101-201</b>	<b>20117-757</b>	<b>20117-024</b>
4	25	1220	600	800	22117-980					
5	29	1398	600	600	22117-981	<b>20117-156</b>	<b>21101-539</b>	<b>21101-201</b>	<b>20117-757</b>	<b>20117-024</b>
6	29	1398	600	800	22117-982					
7	34	1620	600	600	22117-772	<b>20117-156</b>	<b>21101-539</b>	<b>21101-201</b>	<b>20117-757</b>	<b>20117-024</b>
8	34	1620	600	800	22117-773					
9	34	1620	600	900	22117-774					
10	38	1798	600	600	22117-775	<b>20117-156</b>	<b>21101-539</b>	<b>21101-201</b>	<b>20117-757</b>	<b>20117-024</b>
11	38	1798	600	800	22117-776					
12	38	1798	600	900	22117-777					
13	43	2020	600	600	22117-778	<b>20117-156</b>	<b>21101-539</b>	<b>21101-201</b>	<b>20117-757</b>	<b>20117-024</b>
14	43	2020	600	800	22117-779					
15	43	2020	600	900	22117-780					
16	47	2198	600	600	22117-983	<b>20117-156</b>	<b>21101-539</b>	<b>21101-201</b>	<b>20117-757</b>	<b>20117-024</b>
17	47	2198	600	800	22117-781					
18	47	2198	600	900	22117-984					

Gestell-Maßbilder siehe Seite 1.274



# Schränke – Eurorack 19" ServicePLUS

**EURORACK 19"**
**SEITENWÄNDE, GLASTÜREN**
**BESTELLINFORMATIONEN**

					Seitenwand mit Drehriegel		Seitenwand mit Sicherheitsschloss		Glastür Öffnungswinkel 120°	Glastür Öffnungswinkel 180°	DIN-Profilhalbzylinder
					 <small>ERA44517</small>	 <small>ERA44517</small>	 <small>ERA44517</small>	 <small>ERA44517</small>	 <small>mea45967</small>	 <small>00101506</small>	 <small>SZA44484</small>
					St, 1 mm, RAL 7035, 2 Drehriegel; anstelle einer Seitenwand lassen sich seitlich auch Türen montieren	St, 1 mm, RAL 7021, 2 Drehriegel; anstelle einer Seitenwand lassen sich seitlich auch Türen montieren	St, 1 mm, RAL 7035, 2 Sicherheitsschlösser; anstelle einer Seitenwand lassen sich seitlich auch Türen montieren	St, 1 mm, RAL 7021, 2 Sicherheitsschlösser; anstelle einer Seitenwand lassen sich seitlich auch Türen montieren	Scheibe rauchgrau, Sekurit, 6 mm, Sicherheitsschloss mit 2 Schlüsseln	Scheibe rauchgrau, Sekurit, 6 mm, Schwenkhebelgriff (inkl. Blindeinsatz)	DIN-Profilhalbzylinder für Schwenkhebelgriff
Nr.	Schranksabmessungen				RAL 7035 VPE 2 Stück montiert	RAL 7021 VPE 2 Stück montiert	RAL 7035 VPE 2 Stück montiert	RAL 7021 VPE 2 Stück montiert	1 Stück montiert	1 Stück montiert	1 Stück montiert
	HE	mm	Breite mm	Tiefe mm							
1	20	998	600	600	21117-158	22117-993	–	–	<b>20117-745</b>	–	–
2	20	998	600	800	21117-167	22117-994	–	–		–	–
3	25	1220	600	600	21117-159	22117-995	–	–	<b>20117-746</b>	–	–
4	25	1220	600	800	21117-168	22117-996	–	–		–	–
5	29	1398	600	600	21117-160	22117-997	22117-185	23117-002	20117-747	22117-239	<b>60114-121</b>
6	29	1398	600	800	21117-169	22117-998	22117-186	23117-003			
7	34	1620	600	600	21117-161	22117-958	22117-173	23117-004			
8	34	1620	600	800	21117-170	22117-959	22117-177	23117-005	<b>20117-748</b>	22117-227	<b>60114-121</b>
9	34	1620	600	900	21117-179	22117-960	22117-181	23117-006			
10	38	1798	600	600	21117-162	22117-961	22117-174	23117-007			
11	38	1798	600	800	21117-171	22117-962	22117-178	23117-008	<b>20117-749</b>	22117-228	<b>60114-121</b>
12	38	1798	600	900	21117-180	22117-963	22117-182	23117-009			
13	43	2020	600	600	21117-163	22117-964	22117-175	22117-968			
14	43	2020	600	800	21117-172	22117-965	22117-179	22117-969	<b>20117-751</b>	22117-229	<b>60114-121</b>
15	43	2020	600	900	21117-181	22117-966	22117-592	22117-970			
16	47	2198	600	600	21117-164	22117-999	22117-176	23117-010			
17	47	2198	600	800	21117-173	22117-967	22117-180	22117-971	20117-752	22117-230	<b>60114-121</b>
18	47	2198	600	900	21117-182	23117-001	22117-593	22117-972			

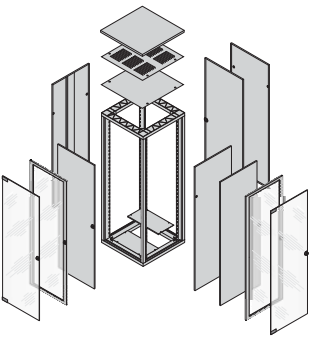
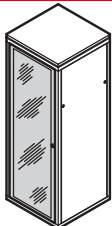
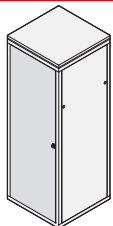

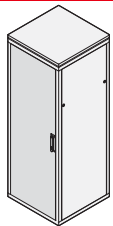

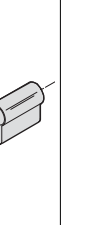

Türen können auch an der Seite montiert werden

# Schränke – Eurorack 19" ServicePLUS

EURORACK 19"

TÜREN

## BESTELLINFORMATIONEN

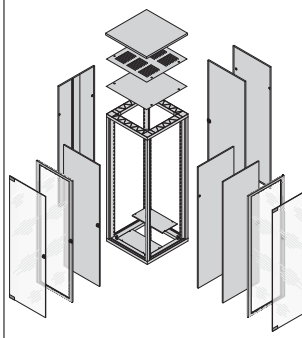
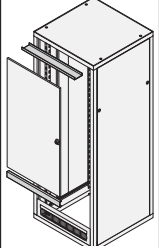

					Verglaste Acrylglastür	Stahltür	Stahltür	Stahltür		DIN-Profilhalbzylin-	
					Öffnungswinkel 120°	Öffnungswinkel 120°	Öffnungswinkel 120°	Öffnungswinkel 180°	Öffnungswinkel 180°	der	
					 a4491b Türrahmen, Al, 2 mm, RAL 7021; Acrylglas, 2 mm, Sicherheitsschloss mit 2 Schlüsseln	 00101506 Türrahmen, Al, 2 mm, RAL 7021; Acrylglas, 2 mm, Sicherheitsschloss mit 2 Schlüsseln	 00101506 St, 1 mm, RAL 7035, Sicherheitsschloss mit 2 Schlüsseln	 00101506 St, 1 mm, RAL 7021, Sicherheitsschloss mit 2 Schlüsseln	 00101504 St, 1 mm, RAL 7035 Schwenkhebelgriff (inkl. Blindeinsatz, DIN-Profilhalbzylinder separat bestellen)	 SZA444B St, 1 mm, RAL 7021, Schwenkhebelgriff (inkl. Blindeinsatz), DIN-Profilhalbzylinder separat bestellen	 DIN-Profilhalbzylinder für Schwenkhebelgriff
Nr.	HE	Schranksabmessungen			RAL 7035	RAL 7021	RAL 7035	RAL 7021	RAL 7035	RAL 7021	
		mm	mm	mm	1 Stück montiert	1 Stück montiert	1 Stück montiert	1 Stück montiert	1 Stück montiert	1 Stück montiert	1 Stück montiert
1	20	998	600	600	20117-770	22117-944	21117-185	22117-935	–	–	–
2	20	998	600	800							
3	25	1220	600	600	20117-771	22117-945	21117-186	22117-936	–	–	–
4	25	1220	600	800							
5	29	1398	600	600	20117-772	23117-011	21117-187	23117-012	22117-201	23117-013	60114-121
6	29	1398	600	800							
7	34	1620	600	600							
8	34	1620	600	800	20117-765	22117-946	21117-188	22117-937	22117-189	23117-014	60114-121
9	34	1620	600	900							
10	38	1798	600	600							
11	38	1798	600	800	20117-766	22117-947	21117-189	22117-938	22117-190	23117-015	60114-121
12	38	1798	600	900							
13	43	2020	600	600							
14	43	2020	600	800	20117-767	22117-949	21117-190	22117-940	22117-191	22117-973	60114-121
15	43	2020	600	900							
16	47	2198	600	600							
17	47	2198	600	800	20117-768	22117-951	21117-191	22117-942	22117-192	22117-975	60114-121
18	47	2198	600	900							

# Schränke – Eurorack 19" ServicePLUS

EURORACK 19"

TÜRLAGERWINKEL, KABELDURCHFÜHRUNG

## BESTELLINFORMATIONEN

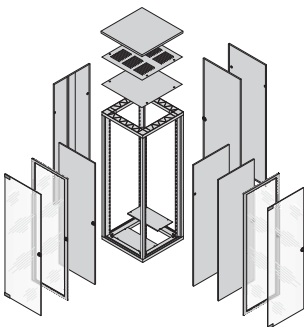
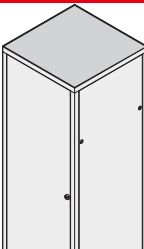
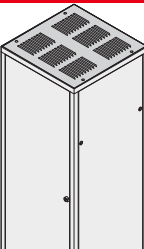
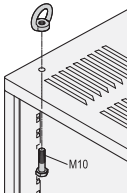
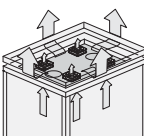
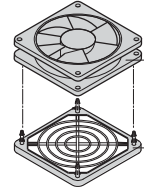
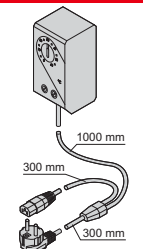
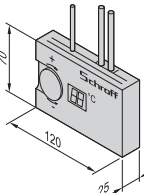
					Türlagerwinkel für 19"-Gestell	Kabeldurchführung	
						3 HE	4 HE
					 00105068  St, 1,5 mm, RAL 7021, Montage vorn oder hinten, oberhalb oder unterhalb der verkürzten Tür, 1 HE Einbauraum, 19"-Kabeldurchführung separat bestellen	 07011081  Rahmen, St, 2,5 mm, RAL 7021; mit schwarzer Bürstenleiste; für verkürzte Türen oder Rückwände	
Schranksabmessungen							
Nr.	HE	mm	Breite mm	Tiefe mm	1 Stück montiert	1 Stück montiert	1 Stück montiert
1	20	998	600	600	22117-798	20118-796	20118-797
2	20	998	600	800			
3	25	1220	600	600	22117-798	20118-796	20118-797
4	25	1220	600	800			
5	29	1398	600	600	22117-798	20118-796	20118-797
6	29	1398	600	800			
7	34	1620	600	600	22117-798	20118-796	20118-797
8	34	1620	600	800			
9	34	1620	600	900			
10	38	1798	600	600	22117-798	20118-796	20118-797
11	38	1798	600	800			
12	38	1798	600	900			
13	43	2020	600	600	22117-798	20118-796	20118-797
14	43	2020	600	800			
15	43	2020	600	900			
16	47	2198	600	600	22117-798	20118-796	20118-797
17	47	2198	600	800			
18	47	2198	600	900			

# Schränke – Eurorack 19" ServicePLUS

EURORACK 19"

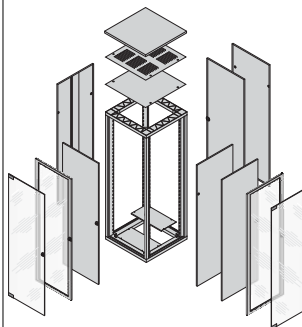
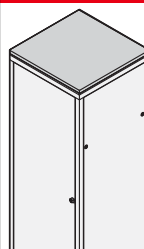
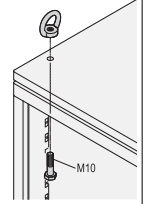
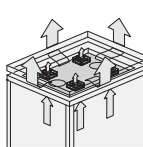
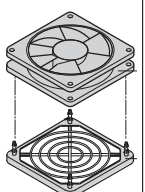
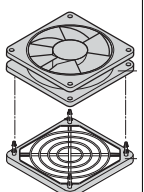
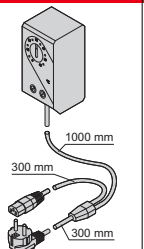
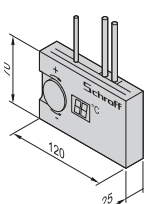
DÄCHER EINLIEGEND

## BESTELLINFORMATIONEN

					Dach einliegend		Dachlüfter für einliegendes Dach, gekieimt				
					geschlossen	gekieimt	Kranösen	Lüfterblech ohne Ventilatoren	Ventilator für Lüfterblech	Thermostat	Drehzahlregler
					 <small>ERA44525</small> St, 1 mm, RAL 7021	 <small>ERA45344</small> St, 1 mm, RAL 7021	 <small>ERA44560</small> Kranöse für einliegendes Dach, Anwendung und Belastung DIN 582	 <small>ertp0055</small> St, 1,5 mm, RAL 7021, alle 6 Öffnungen mit PE-Blindstopfen verschlossen, Anschluss-klemme mit Anschlusskabel, 2 m, IEC-60320 C14-Stecker	 <small>KTA44844</small> Axialventilator 230 V <sub>AC</sub> , 8 W, 90 m <sup>3</sup> /h, Bauhöhe 25 mm, Schutzgitter, Kunststoff, schwarz, Brandklasse UL 94 V-0	 <small>01108052</small> für Lüfterblech, mit Netzanschlusskabel 230 V <sub>AC</sub> (SCHUKO/UTE-Stecker/IEC 60320 C13-Buchse), Einstellbereich 0 ... 60°C	 <small>01105055</small> komplett verdrahtet, 90 ... 264 V <sub>AC</sub> , Eingang SCHUKO/UTE-Stecker, Ausgang, IEC 60320 C13-Buchse; externer NTC-Fühler 1,5 m
Schranksabmessungen					1 Stück montiert	1 Stück montiert	VPE 4 Stück montiert	1 Stück montiert	1 Stück montiert	1 Stück montiert	1 Stück montiert
Nr.	HE	mm	Breite mm	Tiefe mm							
1	20	998	600	600	22117-801	22117-806	20117-080	22117-821	20713-048	20118-750	60715-005
2	20	998	600	800	22117-802	22117-807		22117-822			
3	25	1220	600	600	22117-801	22117-806	20117-080	22117-821	20713-048	20118-750	60715-005
4	25	1220	600	800	22117-802	22117-807		22117-822			
5	29	1398	600	600	22117-801	22117-806	20117-080	22117-821	20713-048	20118-750	60715-005
6	29	1398	600	800	22117-802	22117-807		22117-822			
7	34	1620	600	600	22117-801	22117-806	20117-080	22117-821	20713-048	20118-750	60715-005
8	34	1620	600	800	22117-802	22117-807		22117-822			
9	34	1620	600	900	22117-803	22117-808		22117-823			
10	38	1798	600	600	22117-801	22117-806	20117-080	22117-821	20713-048	20118-750	60715-005
11	38	1798	600	800	22117-802	22117-807		22117-822			
12	38	1798	600	900	22117-803	22117-808		22117-823			
13	43	2020	600	600	22117-801	22117-806	20117-080	22117-821	20713-048	20118-750	60715-005
14	43	2020	600	800	22117-802	22117-807		22117-822			
15	43	2020	600	900	22117-803	22117-808		22117-823			
16	47	2198	600	600	22117-801	22117-806	20117-080	22117-821	20713-048	20118-750	60715-005
17	47	2198	600	800	22117-802	22117-807		22117-822			
18	47	2198	600	900	22117-803	22117-808		22117-823			

# Schränke – Eurorack 19" ServicePLUS

**EURORACK 19"**
**DÄCHER ANGEHOBEN**
**BESTELLINFORMATIONEN**

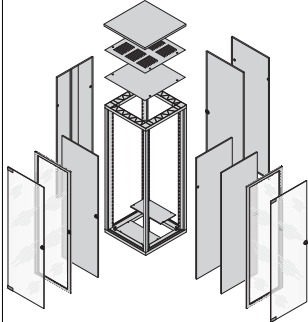
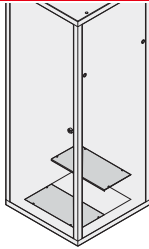

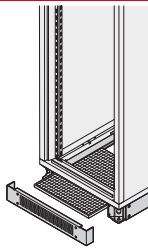
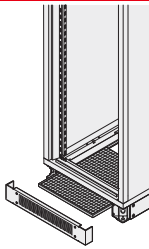
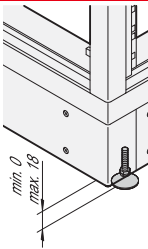
					Dach angehoben		Dachlüfter für angehobenes Dach				
					angehoben	Kranösen	Lüfterblech ohne Ventilatoren	Ventilator für Lüfterblech		Thermostat	Drehzahlregler
					 ERA44526	 ERA44560	 erlp0055	 KTA44844	 KTA44844	 01108052	 01105055
					St, 1,5 mm, RAL 7021, Luftspalt umlaufend 8 mm, IP 20	Kranöse für angehobenes Dach, Anwendung und Belastung nach DIN 582	St, 1,5 mm, RAL 7021, alle 6 Öffnungen mit PE-Blindstopfen verschlossen, Anschlussklemme mit Anschlusskabel, 2 m, IEC-60320 C14-Stecker	Axialventilator 230 V <sub>AC</sub> , 15 W, 162 m <sup>3</sup> /h, Bauhöhe 38 mm, Kunststoff, schwarz, Brandklasse UL 94 V-0	Axialventilator 230 V <sub>AC</sub> , 8 W, 90 m <sup>3</sup> /h, Bauhöhe 25 mm, Kunststoff, schwarz, Brandklasse UL 94 V-0	für Lüfterblech, mit Netzanschlusskabel 230 V <sub>AC</sub> (SCHUKO/UTE-Stecker/IEC 60320 C13-Buchse), Einstellbereich 0 ... 60°C	komplett verdrahtet, 90 ... 264 V <sub>AC</sub> , Eingang SCHUKO/UTE-Stecker, Ausgang, IEC 60320 C13-Buchse; externer NTC-Fühler 1,5 m
Schranksabmessungen					1 Stück montiert	VPE 4 Stück montiert	1 Stück montiert	1 Stück montiert	1 Stück montiert	1 Stück montiert	1 Stück montiert
Nr.	HE	mm	Breite mm	Tiefe mm							
1	20	998	600	600	22117-811	20150-011	22117-821	20713-243	20713-048	20118-750	60715-005
2	20	998	600	800	22117-812		22117-822				
3	25	1220	600	600	22117-811	20150-011	22117-821	20713-243	20713-048	20118-750	60715-005
4	25	1220	600	800	22117-812		22117-822				
5	29	1398	600	600	22117-811	20150-011	22117-821	20713-243	20713-048	20118-750	60715-005
6	29	1398	600	800	22117-812		22117-822				
7	34	1620	600	600	22117-811	20150-011	22117-821				
8	34	1620	600	800	22117-812		22117-822	20713-243	20713-048	20118-750	60715-005
9	34	1620	600	900	22117-813		22117-823				
10	38	1798	600	600	22117-811	20150-011	22117-821				
11	38	1798	600	800	22117-812		22117-822	20713-243	20713-048	20118-750	60715-005
12	38	1798	600	900	22117-813		22117-823				
13	43	2020	600	600	22117-811	20150-011	22117-821				
14	43	2020	600	800	22117-812		22117-822	20713-243	20713-048	20118-750	60715-005
15	43	2020	600	900	22117-813		22117-823				
16	47	2198	600	600	22117-811	20150-011	22117-821				
17	47	2198	600	800	22117-812		22117-822	20713-243	20713-048	20118-750	60715-005
18	47	2198	600	900	22117-813		22117-823				

# Schränke – Eurorack 19" ServicePLUS

EURORACK 19"

BODENBLECH, SOCKEL

## BESTELLINFORMATIONEN

					Bodenblech	Sockel stationär, Höhe 100 mm			
						geschlossen	mit Belüftung	Filtermatte	Nivellierfüße
					 00108051 St, 1,5 mm, RAL 7021, zweiteilig, Befestigung am Rahmen aufliegend	 ERA44532 Sockel, Al-Druckguss, Blenden, St, 2,5 mm, RAL 7021	 ERTPO057 Sockel, Al-Druckguss, Blenden, St, 2,5 mm, RAL 7021, vorn und hinten mit Lüftungsöffnungen, Filtermatte bitte separat bestellen	 ERTPO057 Filtermatte für Sockel stationär, mit Belüftung	 era44553 St, PA, schwarz, Traglast 100 kg pro Fuß min 0 max 18
Schranksabmessungen									
Nr.	HE	mm	Breite mm	Tiefe mm	VPE 2 Stück lose beigelegt	1 Stück montiert	1 Stück montiert	VPE 3 Stück lose beigelegt	VPE 4 Stück montiert
1	20	998	600	600	22117-826	22117-830	22117-864	60114-514	21101-201
2	20	998	600	800	22117-827	22117-831	22117-865	60114-515	
3	25	1220	600	600	22117-826	22117-830	22117-864	60114-514	21101-201
4	25	1220	600	800	22117-827	22117-831	22117-865	60114-515	
5	29	1398	600	600	22117-826	22117-830	22117-864	60114-514	21101-201
6	29	1398	600	800	22117-827	22117-831	22117-865	60114-515	
7	34	1620	600	600	22117-826	22117-830	22117-864	60114-514	21101-201
8	34	1620	600	800	22117-827	22117-831	22117-865	60114-515	
9	34	1620	600	900	22117-828	22117-832	22117-866	–	21101-201
10	38	1798	600	600	22117-826	22117-830	22117-864	60114-514	
11	38	1798	600	800	22117-827	22117-831	22117-865	60114-515	21101-201
12	38	1798	600	900	22117-828	22117-832	22117-866	–	
13	43	2020	600	600	22117-826	22117-830	22117-864	60114-514	21101-201
14	43	2020	600	800	22117-827	22117-831	22117-865	60114-515	
15	43	2020	600	900	22117-828	22117-832	22117-866	–	21101-201
16	47	2198	600	600	22117-826	22117-830	22117-864	60114-514	
17	47	2198	600	800	22117-827	22117-831	22117-865	60114-515	21101-201
18	47	2198	600	900	22117-828	22117-832	22117-866	–	

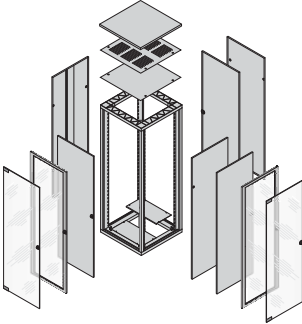
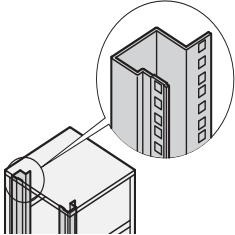
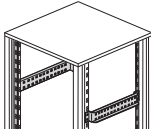
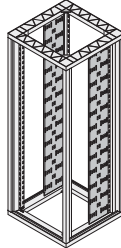
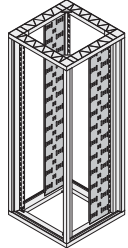


# Schränke – Eurorack 19" ServicePLUS

EURORACK 19"

DRITTE 19"-EBENE, SEITLICHE KABELFÜHRUNG

## BESTELLINFORMATIONEN

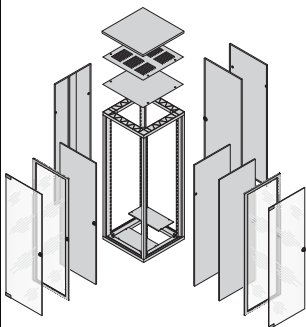
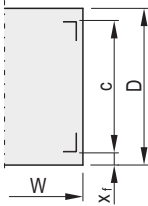
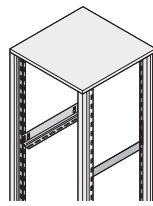
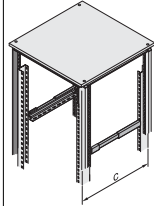
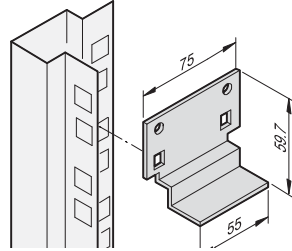
					19"-Winkelprofil		Tiefenstrebe	Seitliche Kabelführung			
					RAL 7021	AlZn	für 19" eurorack	Kabeltrasse Breite 150 mm	Kabeltrasse Breite 250 mm		
											
					<p>St, 1,5 mm, mit 19"-Lochung, zum Aufbau einer dritten 19"-Ebene werden 1 Paar 19"-Winkelprofile und 2 Paar Tiefenstreben benötigt</p>		<p>St, 1,5 mm, AlZn, zur Befestigung der dritten 19"-Ebene oder anderer Ausbauteile</p>	<p>St, 1 mm, RAL 7035, mit Lochungen für Kabelbinder oder Klettband</p>	<p>St, 1 mm, RAL 7021, mit Lochungen für Kabelbinder oder Klettband</p>		
Nr.	Schranksabmessungen				RAL 7021	AlZn	AlZn	RAL 7035	RAL 7021	RAL 7035	RAL 7021
	HE	mm	mm	mm	VPE 2 Stück montiert	VPE 2 Stück montiert	VPE 2 Stück montiert	VPE 2 Stück montiert	VPE 2 Stück montiert	VPE 2 Stück montiert	VPE 2 Stück montiert
1	20	998	600	600	23117-017	22117-352	<b>22117-376</b>	–	–	–	–
2	20	998	600	800			<b>22117-377</b>				
3	25	1220	600	600	23117-018	22117-353	<b>22117-376</b>	–	–	–	–
4	25	1220	600	800			<b>22117-377</b>				
5	29	1398	600	600	23117-019	22117-354	<b>22117-376</b>	–	–	–	–
6	29	1398	600	800			<b>22117-377</b>				
7	34	1620	600	600	22117-835	<b>22117-355</b>	<b>22117-376</b>	–	–	–	–
8	34	1620	600	800			<b>22117-377</b>				
9	34	1620	600	900			<b>22117-378</b>				
10	38	1798	600	600	22117-836	<b>22117-356</b>	<b>22117-376</b>	23117-026	23117-020	23117-029	23117-023
11	38	1798	600	800			<b>22117-377</b>				
12	38	1798	600	900			<b>22117-378</b>				
13	43	2020	600	600	22117-837	<b>22117-357</b>	<b>22117-376</b>	23117-027	<b>23117-021</b>	23117-030	23117-024
14	43	2020	600	800			<b>22117-377</b>				
15	43	2020	600	900			<b>22117-378</b>				
16	47	2198	600	600	22117-838	22117-358	<b>22117-376</b>	23117-028	<b>23117-022</b>	23117-031	23117-025
17	47	2198	600	800			<b>22117-377</b>				
18	47	2198	600	900			<b>22117-378</b>				

# Schränke – Eurorack 19" ServicePLUS

EURORACK 19"

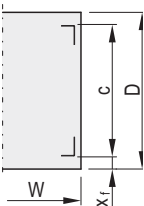
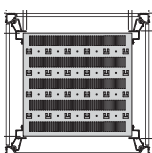
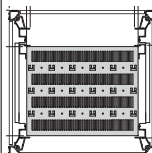
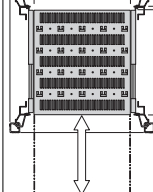
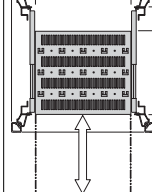
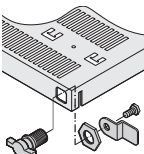

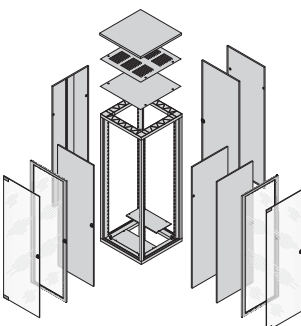
19"-GLEITSCHIENEN

## BESTELLINFORMATIONEN

					Maß Standardmontage		Gleitschienen		40 kg, tiefenverstellbar		Kurzgleitschiene	
					 00205066  x <sub>f</sub> = Abstand von vorn c = Abstandsmaß der 19"-Ebene D = Schranktiefe W = Schrankbreite		 00108056  St, 1,5 mm, Oberfläche AlZn, statische Traglast 25 kg / Paar		 41003081  St, 1,5 mm, Oberfläche AlZn, statische Traglast 40 kg / Paar, tiefenverstellbar (c: 675 - 850 mm)		 SC96XXXX  St, 1,5 mm, Oberfläche AlZn, statische Traglast 15 kg/Pair	
Nr.	Schranksabmessungen				x <sub>f</sub> mm	c mm	VPE 2 Stück lose beigelegt	VPE 10 Stück lose beigelegt	VPE 2 Stück lose beigelegt	VPE 2 Stück lose beigelegt	VPE 10 Stück lose beigelegt	
	Höhe HE	mm	Breite mm	Tiefe mm								
1	20	998	600	600	60	480	22127-094	21127-197	—	20118-592	20118-593	
2	20	998	600	800	60	680	22127-095	21127-199	28127-001			
3	25	1220	600	600	60	480	22127-094	21127-197	—	20118-592	20118-593	
4	25	1220	600	800	60	680	22127-095	21127-199	28127-001			
5	29	1398	600	600	60	480	22127-094	21127-197	—	20118-592	20118-593	
6	29	1398	600	800	60	680	22127-095	21127-199	28127-001			
7	34	1620	600	600	60	480	22127-094	21127-197	—	20118-592	20118-593	
8	34	1620	600	800	60	680	22127-095	21127-198	28127-001			
9	34	1620	600	900	60	780	22127-096	21127-199	28127-001			
10	38	1798	600	600	60	480	22127-094	21127-197	—	20118-592	20118-593	
11	38	1798	600	800	60	680	22127-095	21127-198				
12	38	1798	600	900	60	780	22127-096	21127-199	28127-001			
13	43	2020	600	600	60	480	22127-094	21127-197	—	20118-592	20118-593	
14	43	2020	600	800	60	680	22127-095	21127-198	28127-001			
15	43	2020	600	900	60	780	22127-096	21127-199	28127-001			
16	47	2198	600	600	60	480	22127-094	21127-197	—	20118-592	20118-593	
17	47	2198	600	800	60	680	22127-095	21127-198	28127-001			
18	47	2198	600	900	60	780	22127-096	21127-199	28127-001			

# Schränke – Eurorack 19" ServicePLUS

**EURORACK 19"**
**19"-FACHBÖDEN, STATIONÄR ODER AUSZIEHBAR**
**BESTELLINFORMATIONEN**

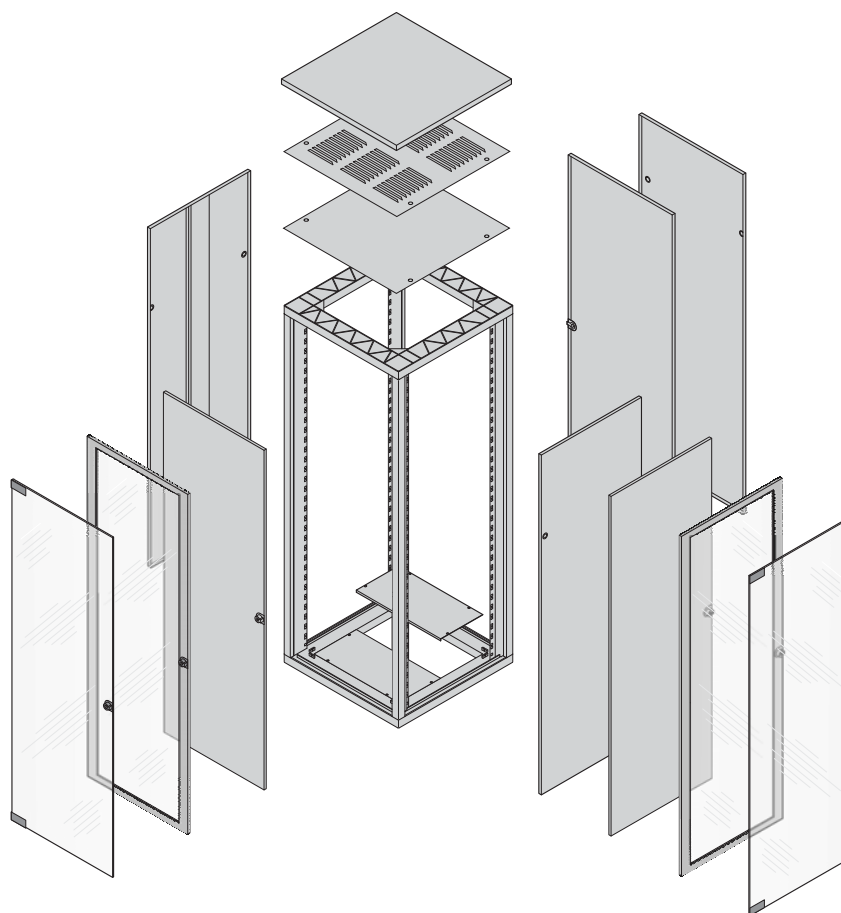
					Maß Standardmontage		Fachboden stationär, 1 HE, 75 kg		Fachboden, ausziehbar, 2 HE, 70 kg		Knebelschloss	Erdung				
					 00205066		volle Tiefe  00105050	verkürzt 100 mm c -  00105051	volle Tiefe  00105069	verkürzt um 100 mm  00105070	 01004125	 05904052				
					x <sub>f</sub> = Abstand von vorn c = Abstandsmaß der 19"-Ebene D = Schranktiefe W = Schrankbreite		St, 1,5 mm, RAL 7021, mit Perforation, statische Traglast 75 kg, inklusive Erdung		St, 1,5 mm, RAL 7021, mit Perforation, statische Traglast 75 kg, inklusive Erdung, dritte 19"-Ebene erforderlich, separat bestellen		St, 1,5 mm, statische Traglast 70 kg, inkl. Teleskopschiene; Knebelschloss und Erdungssatz separat bestellen		zur Verriegelung des ausziehbaren Fachbodens		für ausziehbaren Fachboden	
Nr.	Schranksabmessungen				x <sub>f</sub> mm	c mm	1 Stück montiert	1 Stück montiert	1 Stück montiert	1 Stück montiert	1 Stück montiert	VPE 1 Satz montiert				
	Hohe HE	Breite mm	Tiefe mm	mm												
1	20	998	600	600	60	480	22117-842	22117-845	21130-353	21130-352	23130-092	21120-189				
2	20	998	600	800	60	680	22117-843	22117-871	21130-355	21130-354	23130-092	21120-189				
3	25	1220	600	600	60	480	22117-842	22117-845	21130-353	21130-352	23130-092	21120-189				
4	25	1220	600	800	60	680	22117-843	22117-871	21130-355	21130-354	23130-092	21120-189				
5	29	1398	600	600	60	480	22117-842	22117-845	21130-353	21130-352	23130-092	21120-189				
6	29	1398	600	800	60	680	22117-843	22117-871	21130-355	21130-354	23130-092	21120-189				
7	34	1620	600	600	60	480	22117-842	22117-845	21130-353	21130-352	23130-092	21120-189				
8	34	1620	600	800	60	680	22117-843	22117-871	21130-355	21130-354	23130-092	21120-189				
9	34	1620	600	900	60	780	22117-844	22117-843	—	—	—	—				
10	38	1798	600	600	60	480	22117-842	22117-845	21130-353	21130-352	23130-092	21120-189				
11	38	1798	600	800	60	680	22117-843	22117-871	21130-355	21130-354	23130-092	21120-189				
12	38	1798	600	900	60	780	22117-844	22117-843	—	—	—	—				
13	43	2020	600	600	60	480	22117-842	22117-845	21130-353	21130-352	23130-092	21120-189				
14	43	2020	600	800	60	680	22117-843	22117-871	21130-355	21130-354	23130-092	21120-189				
15	43	2020	600	900	60	780	22117-844	22117-843	—	—	—	—				
16	47	2198	600	600	60	480	22117-842	22117-845	21130-353	21130-352	23130-092	21120-189				
17	47	2198	600	800	60	680	22117-843	22117-871	21130-355	21130-354	23130-092	21120-189				
18	47	2198	600	900	60	780	22117-844	22117-843	—	—	—	—				



# Schränke – Eurorack Universal ServicePLUS

## EURORACK UNIVERSAL SERVICEPLUS: KONFIGURATION UND MONTAGE

- Abmessungen:
  - Höhe: 20 ... 47 HE (998 ... 2198 mm)
  - Breite: 600, 800 mm
  - Tiefe: 600, 800, 900 mm
- Farben:
  - Gestell, Dach, Sockel in schwarzgrau (RAL 7021);
  - Seitenwände, Türen in lichtgrau (RAL 7035) oder schwarzgrau (RAL 7021)
- Stellen Sie Ihren Schrank aus Einzelteilen zusammen (bitte bei jeder Artikelnummer /05 anfügen)
- Nach Auswahl der gewünschten Schrankabmessung führt Sie die Zeilennummer (erste Spalte der Konfigurationstabellen) über alle Seiten hinweg durch die für diese Abmessung möglichen Konfigurationen (Beispiel siehe unten)
- Der Schrank wird montiert und ist innerhalb von 10 Arbeitstagen versandfertig



0  
0  
1  
Konfigurationsbeispiel (hier: Zeile Nr. 17)

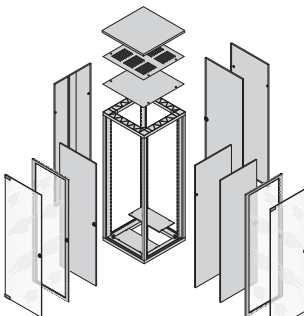
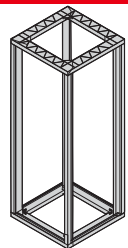
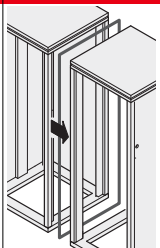
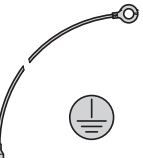
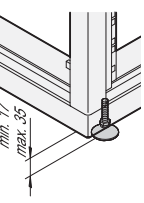
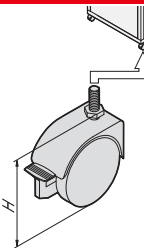
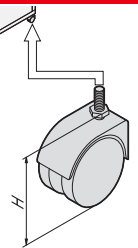
Menge	Beschreibung	Bestell-Nr
1	Gestell Universal, RAL 7021, Höhe 2020 mm, Breite 600 mm, Tiefe 900 mm, 1 Stück	22117-792/05
1	Nivellierfüße, VPE 4 Stück	21101-201/05
2	Seitlich, Stahltür, Öffnungswinkel 120°, RAL 7035, 1 Stück	21117-190/05
2	Glastür für vorne, hinten, RAL 7035, Öffnungswinkel 180°, 1 Stück	22117-229/05
1	DIN-Profilhalbzylinder, 1 Stück	60114-121/05
..	.....	.....

	Seite
Gestell, Anreihersatz, Erdung, Nivellierfüße, Lenkrollen	1.302
Türen	1.303
Türlagerwinkel, Kabeldurchführung	1.305
Dächer einliegend	1.306
Dächer angehoben	1.307
Bodenblech, Sockel	1.308
19"-Winkelprofile, Tiefenstreben	1.309
19"-Gleitschienen	1.311
19"-Fachböden, stationär	1.312
19"-Fachböden, ausziehbar	1.313
Fachböden am Universal-Schrankholm, stationär	1.314
Fachböden am Universal-Schrankholm, ausziehbar	1.315
Maßbilder Universal-Gestell	1.275

# Schränke – Eurorack Universal ServicePLUS

**EURORACK UNIVERSAL GESTELL, ANREIHSATZ, ERDUNG, NIVELLIERFÜßE, LENKROLLEN**

## BESTELLINFORMATIONEN

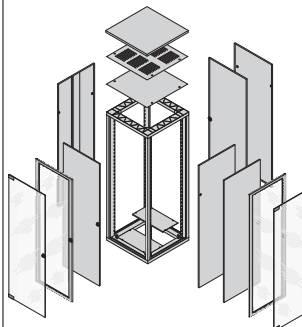
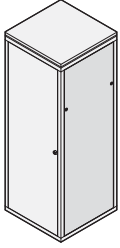
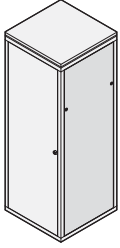
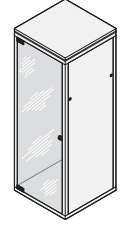
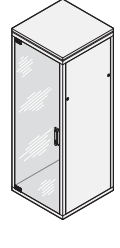

					Universal- Gestell (ohne 19"-Ebene)	Anreihensatz	Erdung	Nivellierfüße	Lenkrollen	
									Traglast 180 kg pro Satz	Traglast 300 kg pro Satz
					 <small>era44489</small> Universal- Gestell, Rahmen Al-Druck- guss, Holme Al-Pro- fil, 19"-Ebene kann mit Tiefenstreben und tiefenverstell- baren 19"-Winkel- profilen im 25 mm Raster auf- gebaut werden	 <small>er1p0070</small> dient zum Verschrauben zweier Schränke	 <small>aza43284</small> für Gestell, Tür, Seitenwand, Dach, Bodenblech	 <small>era44553</small> St, PA, schwarz, Traglast 100 kg pro Fuß	 <small>era44556</small> Montage erfolgt direkt am Gestell, Höhe H = 93 mm, 2 Lenkrollen mit Feststeller, 2 Lenkrollen ohne Feststeller	 <small>era44556</small> Montage erfolgt direkt am Gestell, Höhe H = 110 mm, 2 Lenkrollen mit Feststeller, 2 Lenkrollen ohne Feststeller
Schranksabmessungen					1 Stück montiert	1 Stück lose beigelegt	VPE 1 Satz montiert	VPE 4 Stück montiert	VPE 4 Stück lose beigelegt	VPE 4 Stück lose beigelegt
Nr.	HE	mm	Breite mm	Tiefe mm						
1	20	998	600	600	22117-985					
2	20	998	600	800	22117-986	<b>20117-515</b>	<b>21101-539</b>	<b>21101-201</b>	<b>20117-757</b>	<b>20117-024</b>
3	25	1220	600	600	22117-987					
4	25	1220	600	800	22117-988	<b>20117-515</b>	<b>21101-539</b>	<b>21101-201</b>	<b>20117-757</b>	<b>20117-024</b>
5	29	1398	600	600	22117-989					
6	29	1398	600	800	22117-990	<b>20117-515</b>	<b>21101-539</b>	<b>21101-201</b>	<b>20117-757</b>	<b>20117-024</b>
7	34	1620	600	600	22117-782					
8	34	1620	600	800	22117-783	<b>20117-515</b>	<b>21101-539</b>	<b>21101-201</b>	<b>20117-757</b>	<b>20117-024</b>
9	34	1620	600	900	22117-784					
10	38	1798	600	600	22117-985					
11	38	1798	600	800	22117-986	<b>20117-515</b>	<b>21101-539</b>	<b>21101-201</b>	<b>20117-757</b>	<b>20117-024</b>
12	38	1798	600	900	22117-787					
13	38	1798	800	600	22117-788					
14	38	1798	800	800	22117-789	<b>20117-515</b>	<b>21101-539</b>	<b>21101-201</b>	<b>20117-757</b>	<b>20117-024</b>
15	43	2020	600	600	22117-790					
16	43	2020	600	800	22117-791	<b>20117-515</b>	<b>21101-539</b>	<b>21101-201</b>	<b>20117-757</b>	<b>20117-024</b>
17	43	2020	600	900	22117-792					
18	43	2020	800	600	22117-793					
19	43	2020	800	800	22117-794	<b>20117-515</b>	<b>21101-539</b>	<b>21101-201</b>	<b>20117-757</b>	<b>20117-024</b>
20	47	2198	600	600	22117-991					
21	47	2198	600	800	22117-796	<b>20117-515</b>	<b>21101-539</b>	<b>21101-201</b>	<b>20117-757</b>	<b>20117-024</b>
22	47	2198	600	900	22117-992					
23	47	2198	800	800	22117-797	<b>20117-515</b>	<b>21101-539</b>	<b>21101-201</b>	<b>20117-757</b>	<b>20117-024</b>

Gestell-Maßbilder siehe Seite 1.275

# Schränke – Eurorack Universal ServicePLUS

## EURORACK UNIVERSAL SEITENWÄNDE, GLASTÜREN

### BESTELLINFORMATIONEN

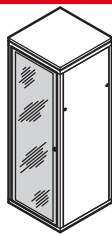
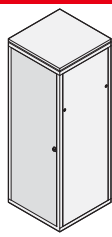
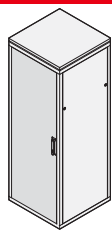

					Seitenwand mit Drehriegel		Seitenwand mit Sicherheitsschloss		Glastür Öffnungswinkel 120°	Glastür Öffnungswinkel 180°	DIN-Profilhalbzylinder
					 ERA44517	St, 1 mm, RAL 7035, 2 Drehriegel; anstelle einer Seitenwand lassen sich seitlich auch Türen montieren	 ERA44517	St, 1 mm, RAL 7021, 2 Drehriegel; anstelle einer Seitenwand lassen sich seitlich auch Türen montieren	 mea45967	 00101506	 SZA44484
						St, 1 mm, RAL 7035, 2 Sicherheitsschlösser; anstelle einer Seitenwand lassen sich seitlich auch Türen montieren		St, 1 mm, RAL 7021, 2 Sicherheitsschlösser; anstelle einer Seitenwand lassen sich seitlich auch Türen montieren	Scheibe rauchgrau, Sekurit, 6 mm, Sicherheitsschloss mit 2 Schlüsseln	Scheibe rauchgrau, Sekurit, 6 mm, Schwenkebelgriff (inkl. Blindeinsatz)	DIN-Profilhalbzylinder für Schwenkebelgriff
Nr.	Schranksabmessungen				RAL 7035 VPE 2 Stück montiert	RAL 7021 VPE 2 Stück montiert	RAL 7035 VPE 2 Stück montiert	RAL 7021 VPE 2 Stück montiert	1 Stück montiert	1 Stück montiert	1 Stück montiert
	HE	mm	Breite mm	Tiefe mm							
1	20	998	600	600	21117-158	22117-993	–	–	<b>20117-745</b>	–	–
2	20	998	600	800	21117-167	22117-994	–	–	<b>20117-745</b>	–	–
3	25	1220	600	600	21117-159	22117-995	–	–	<b>20117-746</b>	–	–
4	25	1220	600	800	21117-168	22117-996	–	–	<b>20117-746</b>	–	–
5	29	1398	600	600	21117-160	22117-997	22117-185	23117-002	20117-747	22117-239	<b>60114-121</b>
6	29	1398	600	800	21117-169	22117-998	22117-186	23117-003	20117-747	22117-239	<b>60114-121</b>
7	34	1620	600	600	21117-161	22117-958	22117-173	23117-004	20117-748	22117-227	<b>60114-121</b>
8	34	1620	600	800	21117-170	22117-959	22117-177	23117-005	20117-748	22117-227	<b>60114-121</b>
9	34	1620	600	900	21117-179	22117-960	22117-181	23117-006	20117-748	22117-227	<b>60114-121</b>
10	38	1798	600	600	21117-162	22117-961	22117-174	23117-007	20117-749	22117-228	<b>60114-121</b>
11	38	1798	600	800	21117-171	22117-962	22117-178	23117-008	20117-749	22117-228	<b>60114-121</b>
12	38	1798	600	900	21117-180	22117-963	22117-182	23117-009	20117-749	22117-228	<b>60114-121</b>
13	38	1798	800	600	21117-162	22117-961	22117-174	23117-007	20117-754	22117-236	<b>60114-121</b>
14	38	1798	800	800	21117-171	22117-962	22117-178	23117-008	20117-754	22117-236	<b>60114-121</b>
15	43	2020	600	600	21117-163	22117-964	22117-175	22117-968	20117-751	22117-229	<b>60114-121</b>
16	43	2020	600	800	21117-172	22117-965	22117-179	22117-969	20117-751	22117-229	<b>60114-121</b>
17	43	2020	600	900	21117-181	22117-966	22117-592	22117-970	20117-751	22117-229	<b>60114-121</b>
18	43	2020	800	600	21117-163	22117-964	22117-175	22117-968	20117-753	22117-237	<b>60114-121</b>
19	43	2020	800	800	21117-172	22117-965	22117-179	22117-969	20117-753	22117-237	<b>60114-121</b>
20	47	2198	600	600	21117-164	22117-999	22117-176	23117-010	20117-752	22117-230	<b>60114-121</b>
21	47	2198	600	800	21117-173	22117-967	22117-180	22117-971	20117-752	22117-230	<b>60114-121</b>
22	47	2198	600	900	21117-182	23117-001	22117-593	22117-972	20117-752	22117-230	<b>60114-121</b>
23	47	2198	800	800	21117-173	22117-967	22117-180	22117-971	20117-756	22117-238	<b>60114-121</b>

Türen können auch an der Seite montiert werden

# Schränke – Eurorack Universal ServicePLUS

## EURORACK UNIVERSAL TÜREN

### BESTELLINFORMATIONEN

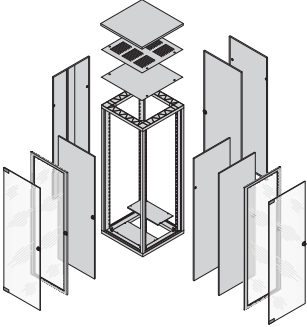
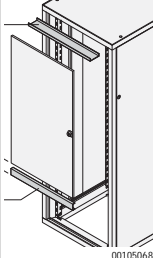

					Verglaste Acrylglastür		Stahltür		Stahltür	
					Öffnungswinkel 120°		Öffnungswinkel 120°		Öffnungswinkel 180°	
										
					a4491b		00101506		00101504	
					Türrahmen, Al, 2 mm, RAL 7035; Acrylglas, 2 mm, Sicherheitsschloss mit 2 Schlüsseln		Türrahmen, Al, 2 mm, RAL 7021, Acrylglas, 2 mm, Sicherheitsschloss mit 2 Schlüsseln		St, 1 mm, RAL 7035, Sicherheitsschloss mit 2 Schlüsseln	
							St, 1 mm, RAL 7021, Sicherheitsschloss mit 2 Schlüsseln		St, 1 mm, RAL 7035 Schwenkhebelgriff (inkl. Blindeinsatz), DIN-Profilhalbzylinder separat bestellen	
									St, 1 mm, RAL 7021, Schwenkhebelgriff (inkl. Blindeinsatz), DIN-Profilhalbzylinder separat bestellen	
										
									DIN-Profilhalbzylinder für Schwenkhebelgriff	
									SZ444484	
Schranksabmessungen					RAL 7035	RAL 7021	RAL 7035	RAL 7021	RAL 7035	RAL 7021
Höhe					1 Stück	1 Stück	1 Stück	1 Stück	1 Stück	1 Stück
Breite					montiert	montiert	montiert	montiert	montiert	montiert
Tiefe					montiert	montiert	montiert	montiert	montiert	montiert
Nr.	HE	mm	mm	mm						
1	20	998	600	600	20117-770	22117-944	<b>21117-185</b>	22117-935	–	–
2	20	998	600	800						
3	25	1220	600	600	20117-771	22117-945	<b>21117-186</b>	22117-936	–	–
4	25	1220	600	800						
5	29	1398	600	600	20117-772	23117-011	<b>21117-187</b>	23117-012	22117-201	23117-013
6	29	1398	600	800						
7	34	1620	600	600	20117-765	22117-946	<b>21117-188</b>	22117-937	22117-189	23117-014
8	34	1620	600	800						
9	34	1620	600	900						
10	38	1798	600	600	20117-766	22117-947	<b>21117-189</b>	22117-938	22117-190	23117-015
11	38	1798	600	800						
12	38	1798	600	900						
13	38	1798	800	600	20117-775	22117-948	21117-198	22117-939	22117-198	23117-016
14	38	1798	800	800						
15	43	2020	600	600	20117-767	22117-949	<b>21117-190</b>	22117-940	22117-191	22117-973
16	43	2020	600	800						
17	43	2020	600	900						
18	43	2020	800	600	20117-776	22117-950	21117-199	22117-941	22117-199	22117-974
19	43	2020	800	800						
20	47	2198	600	600	20117-768	22117-951	21117-191	22117-942	22117-192	22117-975
21	47	2198	600	800						
22	47	2198	600	900						
23	47	2198	800	800	20117-777	22117-952	21117-200	22117-957	22117-200	22117-976
										<b>60114-121</b>



# Schränke – Eurorack Universal ServicePLUS

EURORACK UNIVERSAL TÜRLAGERWINKEL, KABELDURCHFÜHRUNG

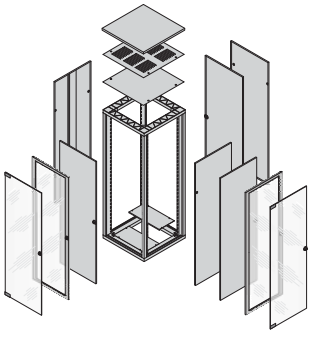
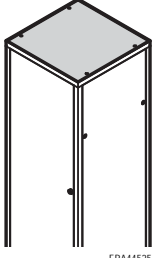
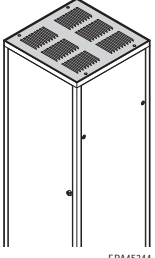
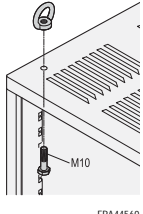
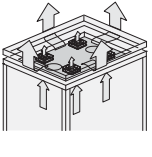
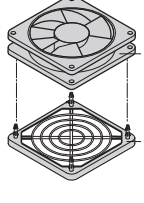
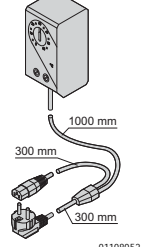
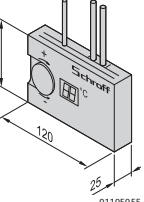
## BESTELLINFORMATIONEN

					Türlagerwinkel für Universal-Gestell	Kabeldurchführung	
						3 HE	4 HE
					 <p>St, 1,5 mm, RAL 7021, Montage oberhalb oder unterhalb der verkürzten Tür, 1 HE Einbauraum, 19"-Winkelprofil und Kabeldurchführungsplatte separat bestellen</p>	 <p>Rahmen, St, 2,5 mm, RAL 7021; mit schwarzer Bürstenleiste; für verkürzte Türen oder Rückwände</p>	
Nr.	Schranksabmessungen				1 Stück montiert	1 Stück montiert	1 Stück montiert
	HE	mm	Breite mm	Tiefe mm			
1	20	998	600	600	22117-799	20118-796	20118-797
2	20	998	600	800			
3	25	1220	600	600	22117-799	20118-796	20118-797
4	25	1220	600	800			
5	29	1398	600	600	22117-799	20118-796	20118-797
6	29	1398	600	800			
7	34	1620	600	600			
8	34	1620	600	800	22117-799	20118-796	20118-797
9	34	1620	600	900			
10	38	1798	600	600			
11	38	1798	600	800	22117-799	20118-796	20118-797
12	38	1798	600	900			
13	38	1798	800	600	–	–	–
14	38	1798	800	800			
15	43	2020	600	600			
16	43	2020	600	800	22117-799	20118-796	20118-797
17	43	2020	600	900			
18	43	2020	800	600	–	–	–
19	43	2020	800	800			
20	47	2198	600	600			
21	47	2198	600	800	22117-799	20118-796	20118-797
22	47	2198	600	900			
23	47	2198	800	800	–	–	–

# Schränke – Eurorack Universal ServicePLUS

EURORACK UNIVERSAL DÄCHER EINLIEGEND

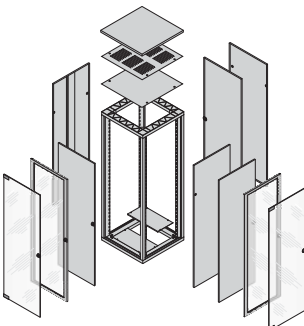
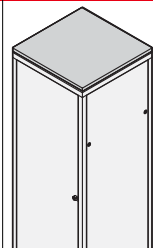
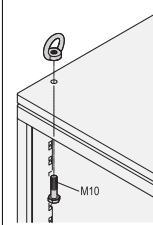
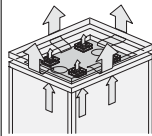
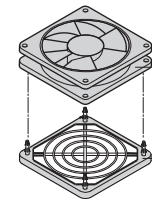
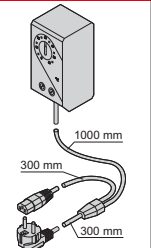
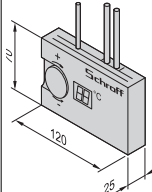
## BESTELLINFORMATIONEN

					Dach einliegend		Dachlüfter für einliegendes Dach, gekiebt				
					geschlossen	gekiebt	Kranösen	Lüfterblech ohne Ventilatoren	Ventilator für Lüfterblech	Thermostat	Drehzahlregler
					 ERA44525 St, 1 mm, RAL 7021	 ERA45344 St, 1 mm, RAL 7021	 ERA44560	 ertp0055	 KTA44844	 01108052	 01105055
							Kranöse für einliegendes Dach, Anwendung und Belastung DIN 582	St, 1,5 mm, RAL 7021, alle 6 Öffnungen mit PE-Blindstopfen verschlossen, Anschlussklemme mit Anschlusskabel, 2 m, IEC-60320 C14-Stecker	Axialventilator 230 V <sub>AC</sub> , 8 W, 90 m <sup>3</sup> /h, Bauhöhe 25 mm, Schutzgitter, Kunststoff, schwarz, Brandklasse UL 94 V-0	für Lüfterblech, mit Netzanschlusskabel 230 V <sub>AC</sub> (SCHUKO/UTE-Stecker/IEC 60320 C13-Buchse), Einstellbereich 0 ... 60°C	komplett verdrahtet, 90 ... 264 V <sub>AC</sub> , Eingang SCHUKO/UTE-Stecker, Ausgang IEC 60320 C13-Buchse; externer NTC-Fühler 1,5 m
Nr.	Schranksabmessungen				1 Stück montiert	1 Stück montiert	VPE 4 Stück montiert	1 Stück montiert	1 Stück montiert	1 Stück montiert	1 Stück montiert
	HE	mm	mm								
1	20	998	600	600	22117-801	22117-806	20117-080	22117-821	20713-048	20118-750	60715-005
2	20	998	600	800	22117-802	22117-807		22117-822			
3	25	1220	600	600	22117-801	22117-806	20117-080	22117-821	20713-048	20118-750	60715-005
4	25	1220	600	800	22117-802	22117-807		22117-822			
5	29	1398	600	600	22117-801	22117-806	20117-080	22117-821	20713-048	20118-750	60715-005
6	29	1398	600	800	22117-802	22117-807		22117-822			
7	34	1620	600	600	22117-801	22117-806	20117-080	22117-821	20713-048	20118-750	60715-005
8	34	1620	600	800	22117-802	22117-807		22117-822			
9	34	1620	600	900	22117-803	22117-808		22117-823			
10	38	1798	600	600	22117-801	22117-806	20117-080	22117-821	20713-048	20118-750	60715-005
11	38	1798	600	800	22117-802	22117-807		22117-822			
12	38	1798	600	900	22117-803	22117-808		22117-823			
13	38	1798	800	600	22117-802	22117-807	20117-080	22117-824	20713-048	20118-750	60715-005
14	38	1798	800	800	22117-804	22117-809		22117-825			
15	43	2020	600	600	22117-801	22117-806	20117-080	22117-821	20713-048	20118-750	60715-005
16	43	2020	600	800	22117-802	22117-807		22117-822			
17	43	2020	600	900	22117-803	22117-808		22117-823			
18	43	2020	800	600	22117-802	22117-807	20117-080	22117-824	20713-048	20118-750	60715-005
19	43	2020	800	800	22117-804	22117-809		22117-825			
20	47	2198	600	600	22117-801	22117-806	20117-080	22117-821	20713-048	20118-750	60715-005
21	47	2198	600	800	22117-802	22117-807		22117-822			
22	47	2198	600	900	22117-803	22117-808		22117-823			
23	47	2198	800	800	22117-804	22117-809	20117-080	22117-825	20713-048	20118-750	60715-005

# Schränke – Eurorack Universal ServicePLUS

## EURORACK UNIVERSAL DÄCHER ANGEHOBEN

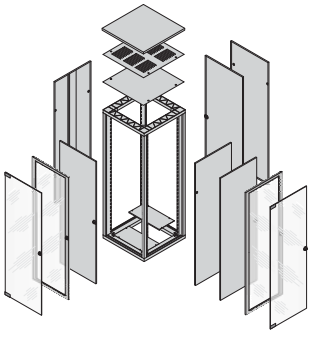
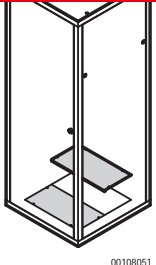
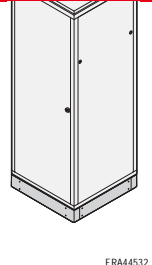
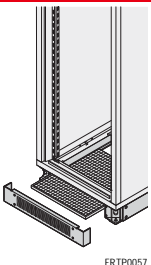
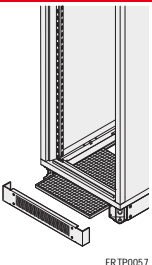
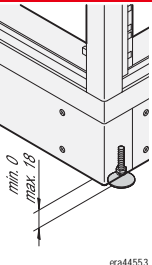
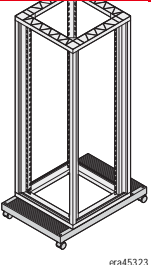
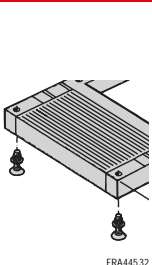
### BESTELLINFORMATIONEN

					Dach angehoben		Dachlüfter für angehobenes Dach						
					angehoben	Kranösen	Lüfterblech ohne Ventilatoren	Ventilator für Lüfterblech		Thermostat	Drehzahlregler		
					 ERA44526	 ERA44560	 er1p0055	 KTA44844		 01108052	 01105055		
St, 1,5 mm, RAL 7021, Luftspalt umlaufend 8 mm, IP 20						Kranöse für angehobenes Dach, Anwendung und Belastung nach DIN 582	St, 1,5 mm, RAL 7021, alle 6 Öffnungen mit PE-Blindstopfen verschlossen, Anschlussklemme mit Anschlusskabel, 2 m, IEC-60320 C14-Stecker	Axialventilator 230 V <sub>AC</sub> , 15 W, 162 m <sup>3</sup> /h, Bauhöhe 38 mm, Schutzgitter, Kunststoff, schwarz, Brandklasse UL 94 V-0	Axialventilator 230 V <sub>AC</sub> , 8 W, 90 m <sup>3</sup> /h, Bauhöhe 25 mm, Schutzgitter, Kunststoff, schwarz, Brandklasse UL 94 V-0	für Lüfterblech, mit Netzanschlusskabel 230 V <sub>AC</sub> (SCHUKO/UTE-Stecker/IEC 60320 C13-Buchse), Einstellbereich 0 ... 60°C	komplett verdrahtet, 90 ... 264 V <sub>AC</sub> , Eingang SCHUKO/UTE-Stecker, Ausgang, IEC 60320 C13-Buchse; externer NTC-Fühler 1,5 m		
Nr.	Schränkabmessungen				1 Stück montiert	VPE 4 Stück montiert	1 Stück montiert	1 Stück montiert	1 Stück montiert	1 Stück montiert	1 Stück montiert	1 Stück montiert	
	HE	mm	Breite mm	Tiefe mm									
1	20	998	600	600	22117-811	20150-011	22117-821	20713-243	20713-048	20118-750	60715-005		
2	20	998	600	800	22117-812		22117-822						
3	25	1220	600	600	22117-811	20150-011	22117-821	20713-243	20713-048	20118-750	60715-005		
4	25	1220	600	800	22117-812		22117-822						
5	29	1398	600	600	22117-811	20150-011	22117-821	20713-243	20713-048	20118-750	60715-005		
6	29	1398	600	800	22117-812		22117-822						
7	34	1620	600	600	22117-811	20150-011	22117-821	20713-243	20713-048	20118-750	60715-005		
8	34	1620	600	800	22117-812		22117-822						
9	34	1620	600	900	22117-813		22117-823						
10	38	1798	600	600	22117-811	20150-011	22117-821	20713-243	20713-048	20118-750	60715-005		
11	38	1798	600	800	22117-812		22117-822						
12	38	1798	600	900	22117-813		22117-823						
13	38	1798	800	600	22117-812	20150-011	22117-824	20713-243	20713-048	20118-750	60715-005		
14	38	1798	800	800	22117-814		22117-825						
15	43	2020	600	600	22117-811	20150-011	22117-821	20713-243	20713-048	20118-750	60715-005		
16	43	2020	600	800	22117-812		22117-822						
17	43	2020	600	900	22117-813		22117-823						
18	43	2020	800	600	22117-812	20150-011	22117-824	20713-243	20713-048	20118-750	60715-005		
19	43	2020	800	800	22117-814		22117-825						
20	47	2198	600	600	22117-811	20150-011	22117-821	20713-243	20713-048	20118-750	60715-005		
21	47	2198	600	800	22117-812		22117-824						
22	47	2198	600	900	22117-813		22117-823						
23	47	2198	800	800	22117-814	20150-011	22117-825	20713-243	20713-048	20118-750	60715-005		

# Schränke – Eurorack Universal ServicePLUS

## EURORACK UNIVERSAL BODENBLECH, SOCKEL

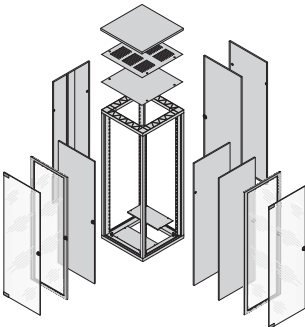
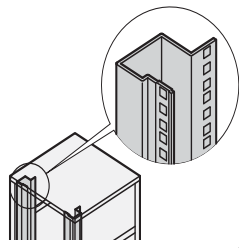
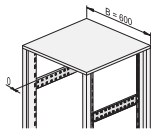
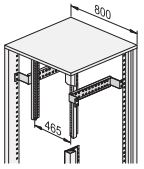
### BESTELLINFORMATIONEN

					Bodenblech	Sockel stationär, Höhe 100 mm				Sockel fahrbar	
						geschlossen	mit Belüftung	Filtermatte	Nivellierfüße	Sockel	Feststeller
					 <p>00108051</p> <p>St, 1,5 mm, RAL 7021, zweiteilig, Befestigung am Rahmen aufliegend</p>	 <p>ERA44532</p> <p>Sockel, Al-Druckguss Blenden, St, 2,5 mm, RAL 7021</p>	 <p>ERTP0057</p> <p>Sockel, Al-Druckguss, Blenden, St, 2,5 mm, RAL 7021, vorn und hinten mit Lüftungsoffnungen</p>	 <p>ERTP0057</p> <p>Filtermatte für Sockel stationär, mit Belüftung</p>	 <p>era44553</p> <p>St, PA, schwarz, Traglast 100 kg pro Fuß</p>	 <p>era45323</p> <p>Al, Druckguss, RAL 7021, statische Traglast 300 kg, mit Gummimatte, 4 Lenkrollen, PA</p>	 <p>ERA44532</p> <p>für fahrbaren Sockel, vorn unten montiert, Justierung von oben</p>
Nr.	Schränkabmessungen				VPE 2 Stück lose beigelegt	1 Stück montiert	1 Stück montiert	VPE 3 Stück lose beigelegt	VPE 4 Stück montiert	1 Stück montiert	VPE 2 Stück montiert
	HE	mm	Breite mm	Tiefe mm							
1	20	998	600	600	22117-826	22117-830	22117-864	60114-514			
2	20	998	600	800	22117-827	22117-831	22117-865	60114-515	21101-201	22117-869	20117-503
3	25	1220	600	600	22117-826	22117-830	22117-864	60114-514			
4	25	1220	600	800	22117-827	22117-831	22117-865	60114-515	21101-201	22117-869	20117-503
5	29	1398	600	600	22117-826	22117-830	22117-864	60114-514			
6	29	1398	600	800	22117-827	22117-831	22117-865	60114-515	21101-201	22117-869	20117-503
7	34	1620	600	600	22117-826	22117-830	22117-864	60114-514	21101-201	22117-869	20117-503
8	34	1620	600	800	22117-827	22117-831	22117-865	60114-515	21101-201	22117-869	20117-503
9	34	1620	600	900	22117-828	22117-832	22117-866	–	21101-201	–	–
10	38	1798	600	600	22117-826	22117-830	22117-864	60114-514	21101-201	22117-869	20117-503
11	38	1798	600	800	22117-827	22117-831	22117-865	60114-515	21101-201	22117-869	20117-503
12	38	1798	600	900	22117-828	22117-832	22117-866	–	21101-201	–	–
13	38	1798	800	600	22117-827	22117-833	22117-867	60114-517			
14	38	1798	800	800	22117-829	22117-834	22117-868	60114-518	21101-201	–	–
15	43	2020	600	600	22117-826	22117-830	22117-864	60114-514	21101-201	22117-869	20117-503
16	43	2020	600	800	22117-827	22117-831	22117-865	60114-515	21101-201	22117-869	20117-503
17	43	2020	600	900	22117-828	22117-832	22117-866	–	21101-201	–	–
18	43	2020	800	600	22117-827	22117-833	22117-867	60114-517			
19	43	2020	800	800	22117-829	22117-834	22117-868	60114-518	21101-201	–	–
20	47	2198	600	600	22117-827	22117-830	22117-864	60114-514	21101-201	22117-869	20117-503
21	47	2198	600	800	22117-829	22117-831	22117-865	60114-515	21101-201	22117-869	20117-503
22	47	2198	600	900	22117-827	22117-832	22117-866	–	21101-201	–	–
23	47	2198	800	800	22117-829	22117-834	22117-868	60114-518	21101-201	–	–

# Schränke – Eurorack Universal ServicePLUS

## EURORACK UNIVERSAL 19"-WINKELPROFILE, TIEFENSTREBEN

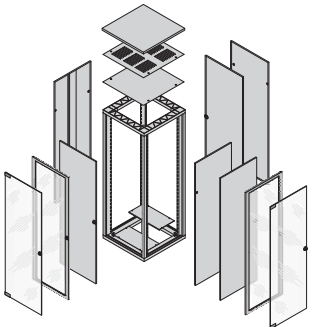
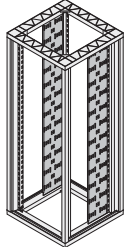
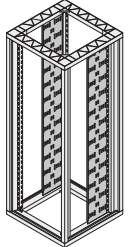
### BESTELLINFORMATIONEN

					19"-Winkelprofil		Tiefenstrebe	Reduziertiefenstrebe
					RAL 7021	AlZn	für Breite 600 mm	für Breite 800 mm
					 <small>SZA45958</small>		 <small>ERTP0045</small>	 <small>erlp0044</small>
					St, 1,5 mm, zur tiefenvariablen Montage: Schranktiefe 600 mm - Tiefenstrebe bestellen, Schranktiefe 800 mm - Reduziertiefenstrebe bestellen		St, 1,5 mm, AlZn	St, 2,5 mm, verzinkt, RAL 7021, 19"-Ebene mindestens 110 mm von der Schrankvorderkante: Winkelprofil (2 Paar) separat bestellen
Nr.	Schranksabmessungen				RAL 7021	AlZn	AlZn	RAL 7021
	Höhe	Breite	Tiefe		VPE 2 Stück montiert	VPE 2 Stück montiert	VPE 2 Stück montiert	VPE 2 Stück montiert
	HE	mm	mm	mm				
1	20	998	600	600			<b>22117-389</b>	–
2	20	998	600	800	23117-017	22117-352	<b>22117-390</b>	
3	25	1220	600	600			<b>22117-389</b>	–
4	25	1220	600	800	23117-018	22117-353	<b>22117-390</b>	
5	29	1398	600	600			<b>22117-389</b>	–
6	29	1398	600	800	23117-019	22117-354	<b>22117-390</b>	
7	34	1620	600	600			<b>22117-389</b>	–
8	34	1620	600	800	22117-835	<b>22117-355</b>	<b>22117-390</b>	
9	34	1620	600	900			22117-391	
10	38	1798	600	600			<b>22117-389</b>	–
11	38	1798	600	800	22117-836	<b>22117-356</b>	<b>22117-390</b>	
12	38	1798	600	900			22117-391	
13	38	1798	800	600			–	22117-839
14	38	1798	800	800	22117-836	<b>22117-356</b>		22117-840
15	43	2020	600	600			<b>22117-389</b>	–
16	43	2020	600	800	22117-837	<b>22117-357</b>	<b>22117-390</b>	
17	43	2020	600	900			22117-391	
18	43	2020	800	600			–	22117-839
19	43	2020	800	800	22117-837	<b>22117-357</b>		22117-840
20	47	2198	600	600			<b>22117-389</b>	–
21	47	2198	600	800	22117-838	22117-358	<b>22117-390</b>	
22	47	2198	600	900			22117-391	
23	47	2198	800	800	22117-838	22117-358	–	22117-840

# Schränke – Eurorack Universal ServicePLUS

## EURORACK UNIVERSAL SEITLICHE KABELFÜHRUNG

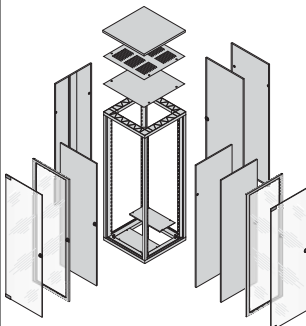
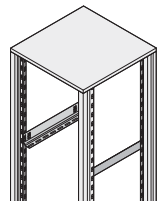
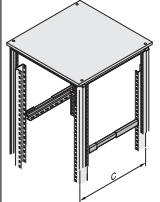
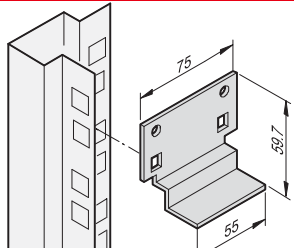
### BESTELLINFORMATIONEN

					Seitliche Kabelführung			
					Kabeltrasse Breite 150 mm		Kabeltrasse Breite 250 mm	
					 00108061		 00108061	
					St, 1 mm, RAL 7035, mit Lochungen für Kabelbinder oder Klettband		St, 1 mm, RAL 7021, mit Lochungen für Kabelbinder oder Klettband	
Nr.	Schränkabmessungen				RAL 7035	RAL 7021	RAL 7035	RAL 7021
	Hohe	Breite	Tiefe		VPE 2 Stück	VPE 2 Stück	VPE 2 Stück	VPE 2 Stück
HE	mm	mm	mm		montiert	montiert	montiert	montiert
1	20	998	600	600	—	—	—	—
2	20	998	600	800	—	—	—	—
3	25	1220	600	600	—	—	—	—
4	25	1220	600	800	—	—	—	—
5	29	1398	600	600	—	—	—	—
6	29	1398	600	800	—	—	—	—
7	34	1620	600	600	—	—	—	—
8	34	1620	600	800	—	—	—	—
9	34	1620	600	900	—	—	—	—
10	38	1798	600	600	23117-026	23117-020	23117-029	<b>23117-023</b>
11	38	1798	600	800	23117-026	23117-020	23117-029	<b>23117-023</b>
12	38	1798	600	900	23117-026	23117-020	23117-029	<b>23117-023</b>
13	38	1798	800	600	23117-026	23117-020	23117-029	<b>23117-023</b>
14	38	1798	800	800	23117-026	23117-020	23117-029	<b>23117-023</b>
15	43	2020	600	600	23117-027	<b>23117-021</b>	23117-030	<b>23117-024</b>
16	43	2020	600	800	23117-027	<b>23117-021</b>	23117-030	<b>23117-024</b>
17	43	2020	600	900	23117-027	<b>23117-021</b>	23117-030	<b>23117-024</b>
18	43	2020	800	600	23117-027	<b>23117-021</b>	23117-030	<b>23117-024</b>
19	43	2020	800	800	23117-027	<b>23117-021</b>	23117-030	<b>23117-024</b>
20	47	2198	600	600	23117-028	<b>23117-022</b>	23117-031	<b>23117-025</b>
21	47	2198	600	800	23117-028	<b>23117-022</b>	23117-031	<b>23117-025</b>
22	47	2198	600	900	23117-028	<b>23117-022</b>	23117-031	<b>23117-025</b>
23	47	2198	800	800	23117-028	<b>23117-022</b>	23117-031	<b>23117-025</b>

# Schränke – Eurorack Universal ServicePLUS

## EURORACK UNIVERSAL 19"-GLEITSCHIENEN

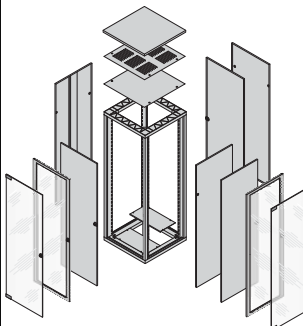
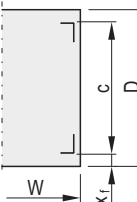
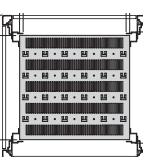
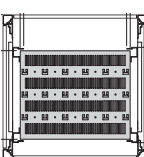
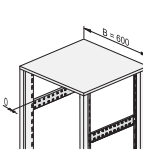
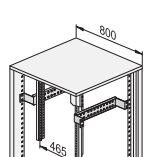
### BESTELLINFORMATIONEN

					Maß Standardmontage		Gleitschienen			Kurzgleitschiene		
							25 kg		40 kg, tiefenverstellbar			
 <p>00205066</p> <p><math>x_f</math> = Abstand von vorn <math>c</math> = Abstandsmaß der 19"-Ebene <math>D</math> = Schranktiefe <math>W</math> = Schrankbreite</p>					 <p>00108056</p> <p>St, 1,5 mm, Oberfläche AlZn, statische Traglast 25 kg / Paar, Winkelprofile (2 Paar), Reduziertiefenstreben separat bestellen siehe Seite 1.309</p>		 <p>41 003081</p> <p>St, 1,5 mm, Oberfläche AlZn, statische Traglast 40 kg / Paar, tiefenverstellbar (c: 675 - 850 mm), Winkelprofile (2 Paar) separat bestellen siehe Seite 1.309</p>		 <p>SC96XXXX</p> <p>St, 1,5 mm, Oberfläche AlZn, statische Traglast 15 kg/Paar</p>			
Nr.	Schranksabmessungen				$x_f$ mm	$c$ mm	VPE 2 Stück lose beigelegt		VPE 2 Stück lose beigelegt		VPE 10 Stück lose beigelegt	
	Hohe HE	mm	Breite mm	Tiefe mm								
1	20	998	600	600	60	480	22127-094	21127-197	–	20118-592	20118-593	
2	20	998	600	800	60	680	22127-095	21127-198	28127-001	20118-592	20118-593	
3	25	1220	600	600	60	480	22127-094	21127-197	–	20118-592	20118-593	
4	25	1220	600	800	60	680	22127-095	21127-198	28127-001	20118-592	20118-593	
5	29	1398	600	600	60	480	22127-094	21127-197	–	20118-592	20118-593	
6	29	1398	600	800	60	680	22127-095	21127-198	28127-001	20118-592	20118-593	
7	34	1620	600	600	60	480	22127-094	21127-197	–	20118-592	20118-593	
8	34	1620	600	800	60	680	22127-095	21127-198	28127-001	20118-592	20118-593	
9	34	1620	600	900	60	780	22127-096	21127-199	28127-001	20118-592	20118-593	
10	38	1798	600	600	60	480	22127-094	21127-197	–	20118-592	20118-593	
11	38	1798	600	800	60	680	22127-095	21127-198	28127-001	20118-592	20118-593	
12	38	1798	600	900	60	780	22127-096	21127-199	28127-001	20118-592	20118-593	
13	38	1798	800	600	110	380	22127-094	–	–	20118-592	20118-593	
14	38	1798	800	800	110	580	25127-575	21127-197	–	20118-592	20118-593	
15	43	2020	600	600	60	480	22127-094	21127-197	–	20118-592	20118-593	
16	43	2020	600	800	60	680	22127-095	21127-198	28127-001	20118-592	20118-593	
17	43	2020	600	900	60	780	22127-096	21127-197	28127-001	20118-592	20118-593	
18	43	2020	800	600	110	380	22127-094	–	–	20118-592	20118-593	
19	43	2020	800	800	110	580	25127-575	21127-197	–	20118-592	20118-593	
20	47	2198	600	600	60	480	22127-094	21127-197	–	20118-592	20118-593	
21	47	2198	600	800	60	680	22127-095	21127-198	28127-001	20118-592	20118-593	
22	47	2198	600	900	60	780	22127-096	21127-197	28127-001	20118-592	20118-593	
23	47	2198	800	800	110	580	22127-094	21127-197	–	20118-592	20118-593	

# Schränke – Eurorack Universal ServicePLUS

EURORACK UNIVERSAL 19"-FACHBÖDEN, STATIONÄR

## BESTELLINFORMATIONEN

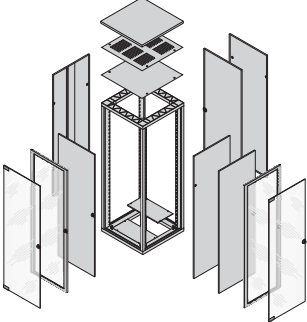
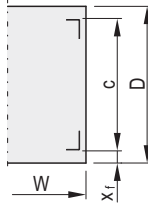
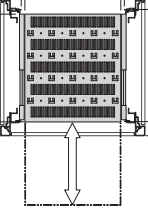
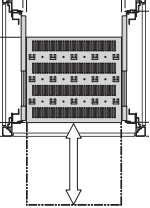
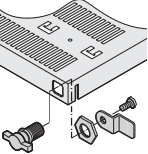

					Maß Standardmontage		Fachboden stationär, 1 HE, 75 kg		Tiefenstrebe	Reduziertiefenstrebe für Breite 800 mm		
							volle Tiefe	verkürzt 100 mm	c -	für Breite 600 mm		
												
					00205066		00105050	00105051		ERTP0045	ertp0044	
					<p><math>x_f</math> = Abstand von vorn <math>c</math> = Abstandsmaß der 19"-Ebene <math>D</math> = Schranktiefe <math>W</math> = Schrankbreite</p>		<p>St, 1,5 mm, RAL 7021, mit Perforation, statische Traglast 75 kg, inklusive Erdung; Winkelprofile (2 Paar), Tiefenstreben oder Reduziertiefenstreben separat bestellen siehe Seite 1.309</p>			<p>St, 1,5 mm, AlZn</p>		<p>St, 2,5 mm, verzinkt, RAL 7021, 19"-Ebene mindestens 110 mm von der Schrankvorderkante; Winkelprofil (2 Paar) separat bestellen siehe Seite 1.309</p>
Schranksabmessungen												
Nr.	HE	mm	Breite mm	Tiefe mm	$x_f$ mm	$c$ mm	1 Stück montiert	1 Stück montiert	VPE 2 Stück montiert	VPE 2 Stück montiert		
1	20	998	600	600	60	480	22117-842	22117-845	22117-389		—	
2	20	998	600	800	60	680	22117-843	22117-671	22117-390		—	
3	25	1220	600	600	60	480	22117-842	22117-845	22117-389		—	
4	25	1220	600	800	60	680	22117-843	22117-671	22117-390		—	
5	29	1398	600	600	60	480	22117-842	22117-845	22117-389		—	
6	29	1398	600	800	60	680	22117-843	22117-671	22117-390		—	
7	34	1620	600	600	60	480	22117-842	22117-845	22117-389		—	
8	34	1620	600	800	60	680	22117-843	22117-671	22117-390		—	
9	34	1620	600	900	60	780	22117-844	22117-843	22117-391		—	
10	38	1798	600	600	60	480	22117-842	22117-845	22117-389		—	
11	38	1798	600	800	60	680	22117-843	22117-671	22117-390		—	
12	38	1798	600	900	60	780	22117-844	22117-843	22117-391		—	
13	38	1798	800	600	110	380	22117-842	—	—		22117-839	
14	38	1798	800	800	110	580	22117-871	—	—		22117-840	
15	43	2020	600	600	60	480	22117-842	22117-845	22117-389		—	
16	43	2020	600	800	60	680	22117-843	22117-671	22117-390		—	
17	43	2020	600	900	60	780	22117-844	22117-843	22117-391		—	
18	43	2020	800	600	110	380	22117-842	—	—		22117-839	
19	43	2020	800	800	110	580	22117-871	—	—		22117-840	
20	47	2198	600	600	60	480	22117-842	22117-845	22117-389		—	
21	47	2198	600	800	60	680	22117-843	22117-671	22117-390		—	
22	47	2198	600	900	60	780	22117-844	22117-843	22117-391		—	
23	47	2198	800	800	110	580	22117-871	—	—		22117-840	



# Schränke – Eurorack Universal ServicePLUS

EURORACK UNIVERSAL 19"-FACHBÖDEN, AUSZIEHBAR

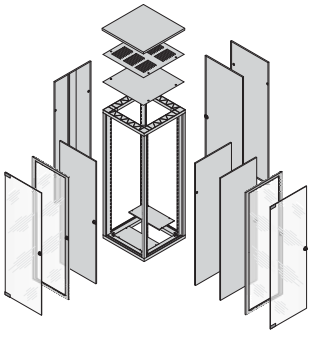
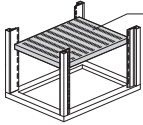
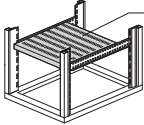
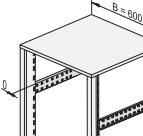
## BESTELLINFORMATIONEN

					Maß Standardmontage	Fachboden, ausziehbar, 2 HE, 70 kg			
						volle Tiefe	verkürzt um 100 mm	Knebelschloss	Erdung
					 <p>00205066</p> <p><math>x_f</math> = Abstand von vorn  <math>c</math> = Abstandsmaß der 19"-Ebene  <math>D</math> = Schranktiefe  <math>W</math> = Schrankbreite</p>	 <p>00105069</p>	 <p>00105070</p>	 <p>01004125</p>	 <p>05904052</p>
						St, 1,5 mm, statische Traglast 70 kg, inkl. Teleskopschiene; Knebelschloss und Erdungssatz separat bestellen		zur Verriegelung des ausziehbaren Fachbodens	für ausziehbaren Fachboden
Nr.	Schranksabmessungen				c mm	1 Stück montiert	1 Stück montiert	1 Stück montiert	VPE 1 Satz montiert
	HE	mm	Breite mm	Tiefe mm					
1	20	998	600	600	450 - 550	21130-353	21130-352	23130-092	21120-189
2	20	998	600	800	650 - 750	21130-355	21130-354	23130-092	21120-189
3	25	1220	600	600	450 - 550	21130-353	21130-352	23130-092	21120-189
4	25	1220	600	800	650 - 750	21130-355	21130-354	23130-092	21120-189
5	29	1398	600	600	450 - 550	21130-353	21130-352	23130-092	21120-189
6	29	1398	600	800	650 - 750	21130-355	21130-354	23130-092	21120-189
7	34	1620	600	600	450 - 550	21130-353	21130-352	23130-092	21120-189
8	34	1620	600	800	650 - 750	21130-355	21130-354	23130-092	21120-189
9	34	1620	600	900	—	—	—	—	—
10	38	1798	600	600	450 - 550	21130-353	21130-352	23130-092	21120-189
11	38	1798	600	800	650 - 750	21130-355	21130-354	23130-092	21120-189
12	38	1798	600	900	—	—	—	—	—
13	38	1798	800	600	—	—	—	—	—
14	38	1798	800	800	—	—	—	—	—
15	43	2020	600	600	450 - 550	21130-353	21130-352	23130-092	21120-189
16	43	2020	600	800	650 - 750	21130-355	21130-354	23130-092	21120-189
17	43	2020	600	900	—	—	—	—	—
18	43	2020	800	600	—	—	—	—	—
19	43	2020	800	800	—	—	—	—	—
20	47	2198	600	600	450 - 550	21130-353	21130-352	23130-092	21120-189
21	47	2198	600	800	450 - 550	21130-355	21130-354	23130-092	21120-189
22	47	2198	600	900	—	—	—	—	—
23	47	2198	800	800	—	—	—	—	—

# Schränke – Eurorack Universal ServicePLUS

EURORACK UNIVERSAL FACHBÖDEN AM UNIVERSAL-SHRANKHOLM, STATIONÄR

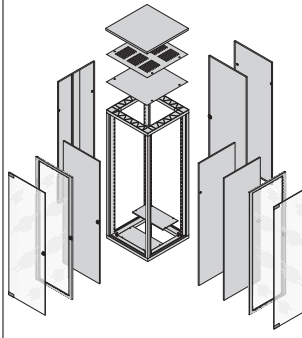
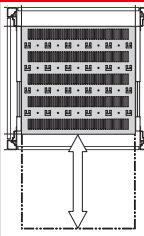
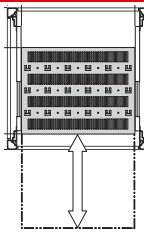
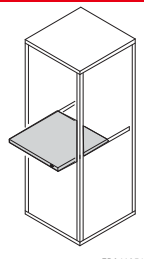
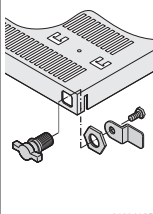
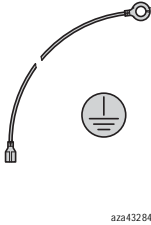




## BESTELLINFORMATIONEN

						Fachboden, stationär		
						volle Tiefe	100 mm verkürzt	Tiefenstrebe
						 00106053 St 1,5 mm, RAL 7021, Traglast 75 kg, inkl. Erdung	 00106054 St 1,5 mm, RAL 7021, Traglast 75 kg, inkl. Erdung, Tiefenstreben notwendig, separat bestellen	 ERTP0045 St, 1,5 mm, AlZn
Nr.	Schranksabmessungen					1 Stück montiert	1 Stück montiert	VPE 2 Stück montiert
	HE	mm	Breite mm	Tiefe mm				
1	20	998	600	600		22117-846	22117-851	<b>22117-389</b>
2	20	998	600	800		22117-847	22117-852	<b>22117-390</b>
3	25	1220	600	600		22117-846	22117-851	<b>22117-389</b>
4	25	1220	600	800		22117-847	22117-852	<b>22117-390</b>
5	29	1398	600	600		22117-846	22117-851	<b>22117-389</b>
6	29	1398	600	800		22117-847	22117-852	<b>22117-390</b>
7	34	1620	600	600		22117-846	22117-851	<b>22117-389</b>
8	34	1620	600	800		22117-847	22117-852	<b>22117-390</b>
9	34	1620	600	900		22117-848	22117-847	22117-391
10	38	1798	600	600		22117-846	22117-851	<b>22117-389</b>
11	38	1798	600	800		22117-847	22117-852	<b>22117-390</b>
12	38	1798	600	900		22117-848	22117-847	22117-391
13	38	1798	800	600		22117-849	22117-853	<b>22117-389</b>
14	38	1798	800	800		22117-850	22117-854	<b>22117-390</b>
15	43	2020	600	600		22117-846	22117-851	<b>22117-389</b>
16	43	2020	600	800		22117-847	22117-852	<b>22117-390</b>
17	43	2020	600	900		22117-848	22117-847	22117-391
18	43	2020	800	600		22117-849	22117-853	<b>22117-389</b>
19	43	2020	800	800		22117-850	22117-854	<b>22117-390</b>
20	47	2198	600	600		22117-846	22117-851	<b>22117-389</b>
21	47	2198	600	800		22117-847	22117-852	<b>22117-390</b>
22	47	2198	600	900		22117-848	22117-847	22117-391
23	47	2198	800	800		22117-850	22117-854	<b>22117-390</b>

# Schränke – Eurorack Universal ServicePLUS

**EURORACK UNIVERSAL FACHBÖDEN AM UNIVERSAL-SCHRANKHOLM, AUSZIEHBAR**

## BESTELLINFORMATIONEN

					Fachboden ausziehbar, eurorack Universal					Allgemeine Ausbauteile
					volle Tiefe	verkürzt 100 mm	Teleskop-schienen	Knebelschloss	Erdung	
					 <small>00105072</small> St, 1,5 mm, RAL 7021, Teleskopschiene und Knebelschloss separat bestellen	 <small>00105073</small> St, 1,5 mm, RAL 7021, Teleskopschiene und Knebelschloss separat bestellen	 <small>ERA46351</small> St, verzinkt	 <small>01004125</small> zur Verriegelung des ausziehbaren Fachbodens	 <small>aza43284</small> für ausziehbaren Fachboden	<b>Mechanik</b>  ab Seite 3.2  <b>Elektrik</b>  ab Seite 3.29
Schranksabmessungen					1 Stück montiert	1 Stück montiert	VPE 2 Stück montiert	1 Stück montiert	VPE 1 Satz montiert	
Nr.	HE	mm	Breite mm	Tiefe mm						
1	20	998	600	600	22117-855	22117-860	22114-340	21101-132	21101-178	<b>Stromverteilung</b>  ab Seite 3.50
2	20	998	600	800	22117-856	22117-861	22114-342	21101-132	21101-178	
3	25	1220	600	600	22117-855	22117-860	22114-340	21101-132	21101-178	
4	25	1220	600	800	22117-856	22117-861	22114-342	21101-132	21101-178	
5	29	1398	600	600	22117-855	22117-860	22114-340	21101-132	21101-178	<b>Klimatechnik</b>  ab Seite 4.0
6	29	1398	600	800	22117-856	22117-861	22114-342	21101-132	21101-178	
7	34	1620	600	600	22117-855	22117-860	22114-340	21101-132	21101-178	
8	34	1620	600	800	22117-856	22117-861	22114-342	21101-132	21101-178	
9	34	1620	600	900	–	–	–			
10	38	1798	600	600	22117-855	22117-860	22114-340	21101-132	21101-178	
11	38	1798	600	800	22117-856	22117-861	22114-342	21101-132	21101-178	
12	38	1798	600	900	–	–	–			
13	38	1798	800	600	22117-858	22117-862	22114-340	21101-132	21101-178	
14	38	1798	800	800	22117-859	22117-863	22114-342	21101-132	21101-178	
15	43	2020	600	600	22117-855	22117-860	22114-340	21101-132	21101-178	
16	43	2020	600	800	22117-856	22117-861	22114-342	21101-132	21101-178	
17	43	2020	600	900	–	–	–			
18	43	2020	800	600	22117-858	22117-862	22114-340	21101-132	21101-178	
19	43	2020	800	800	22117-859	22117-863	22114-342	21101-132	21101-178	
20	47	2198	600	600	22117-855	22117-860	22114-340	21101-132	21101-178	
21	47	2198	600	800	22117-856	22117-861	22114-342	21101-132	21101-178	
22	47	2198	600	900	–	–	–			
23	47	2198	800	800	22117-859	22117-863	22114-342	21101-132	21101-178	

## **North America**

**Warwick, RI, USA**

Tel +1.800.525.4682

**San Diego, CA, USA**

Tel +1.800.854.7086

## **Europe, Middle East & India**

**Straubenhardt, Germany**

Tel +49 7082 794 0

**Betschdorf, France**

Tel +33 3 88 90 64 90

**Warsaw, Poland**

Tel +48 22 209 98 35

**Hemel Hempstead,  
Great Britain**

Tel +44 1442 24 04 71

**Lainate, Italy**

Tel +39 02 932 714 1

**Dubai, United Arab Emirates**

Tel +971 4 37 81 700

**Bangalore, India**

Tel +91 80 67152000

**Istanbul, Turkey**

Tel +90 216 250 7374

## **Asia Pacific**

**Shanghai, China**

Tel +86 21 2412 6943

**Singapore**

Tel +65 6768 5800

**Shin-Yokohama, Japan**

Tel +81 45 476 0271

Our powerful portfolio of brands:

**CADDY   ERICO   HOFFMAN   RAYCHEM   SCHROFF   TRACER**



[nVent.com/SCHROFF](https://nVent.com/SCHROFF)