



ÁTUTALÁSRA ÉPÜLŐ FIZETÉSI MEGOLDÁSAINK

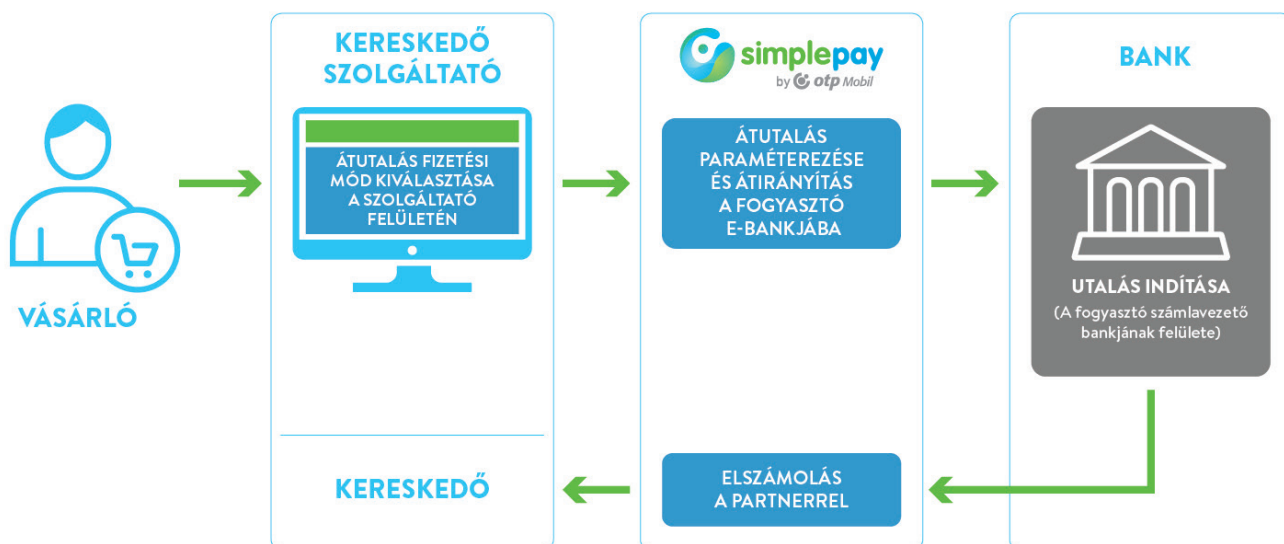
INSTANT TRANSZFER

ELŐZMÉNYEK

Március 2-án a Magyar Nemzeti Bank elindította az Azonnali Fizetési Rendszert (AFR), amellyel a legfeljebb 10 millió forintos, elektronikus úton indított egyedi belföldi átutalások az év minden napján, 0-24 óráig, 5 másodperc alatt teljesülnek.

A FOLYAMAT FŐBB JELLEMZŐI:

- A bankkártya-elfogadáshoz képest **jelentősen kedvezőbb árazást** biztosít.
- **Minimális paraméterezési feladatot** követően azonnal igénybe vehető szolgáltatás.
- Az utalás összege a **következő elszámolási ciklus** utalási csomagjában érkezik meg.
- Az utalási tranzakció a következő elszámolási ciklus **bankkártyás fizetéseknél megszokott analitikával megegyező felépítésű fájlba** kerül be. (Továbbá igény esetén **összevonható** a bankkártyás analitikával is.)
- A kártyás fizetési lehetőség mellett **alapértelmezetten felkínáljuk**, így nem szükséges szerződésmódosítás.



AZ ÁTUTALÁS INDÍTÁSA FOGYASZTÓI AKTIVITÁST IGÉNYEL FIZETÉSENKÉNT A FOGYASZTÓ SZÁMLAVEZETŐ BANKJÁNAK E-BANK FELÜLETÉN.



simplepay
by otp Mobil

A DESKTOPON TÖRTÉNŐ FOLYAMAT LEÍRÁSA:

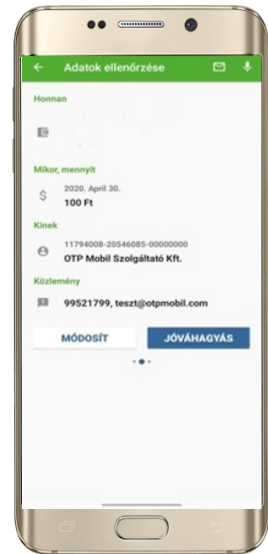
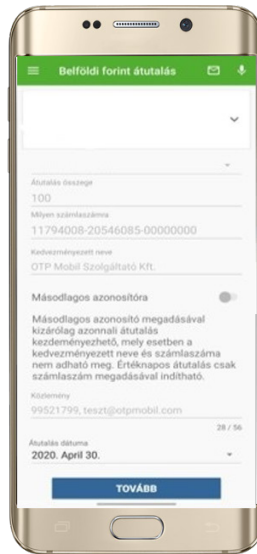
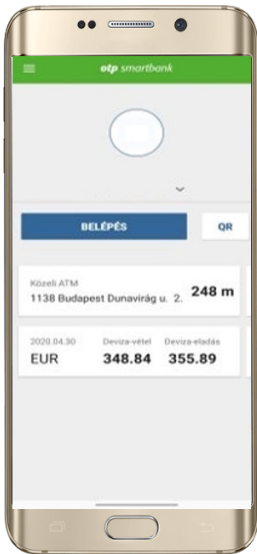
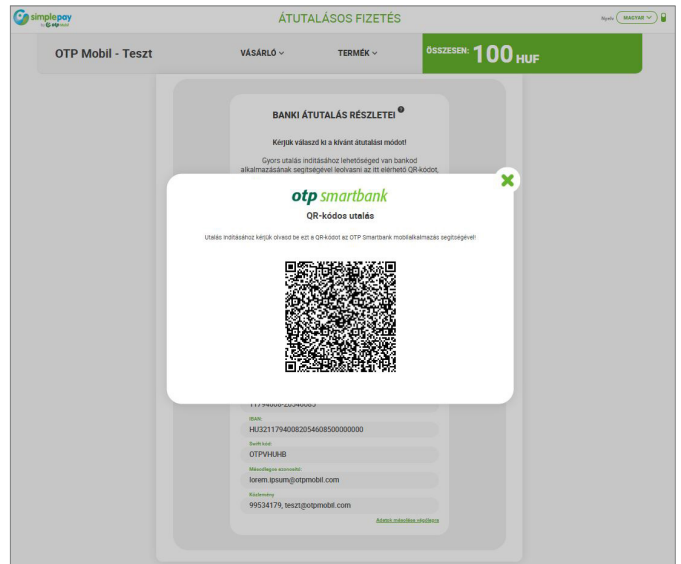
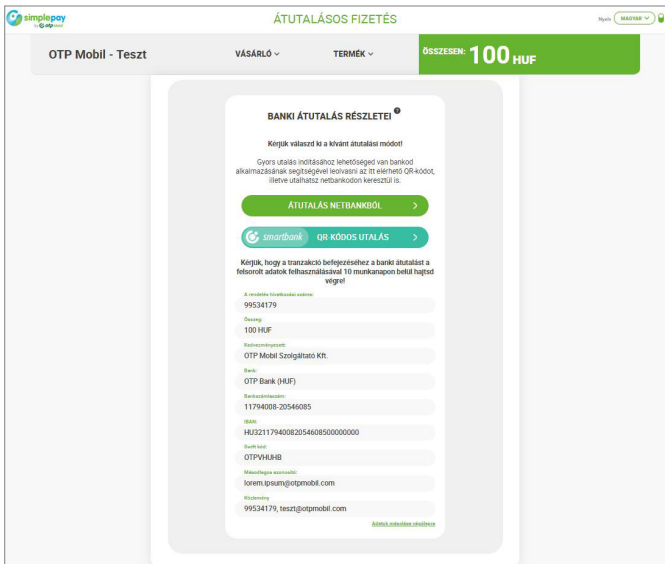
- A webshopban a vásárló összeállítja a kosarát, és az átutalásos fizetési módot választja, majd a SimplePay instant transzfer felületén látja a kosár- és átutalási adatokat. Ezután két megoldás közül választhat az utalás megindításához:

(a) Kiválasztja a számlavezető bankját (átutalás netbankból), majd belép a netbank felületére, és

egy egyszerű másolási paranccsal kitölti az utalási adatmezőket.

(b) A „QR-kódos utalás”-t választva, a mobilbank alkalmazás megnyitását követően a vásárló **beolvassa a QR-kódot** és elindítja az utalást.

- A sikeres fizetésről a **SimplePay rendszere jelez a kereskedő felé az API kapcsolaton keresztül.**





A MOBILON TÖRTÉNŐ FOLYAMAT LEÍRÁSA:

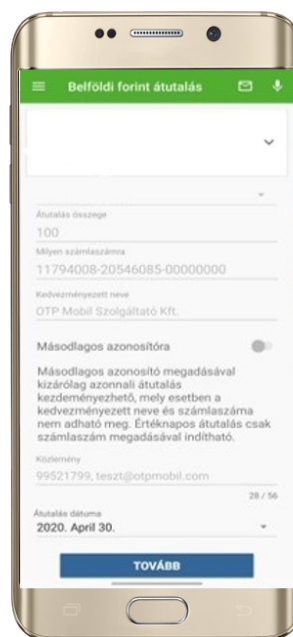
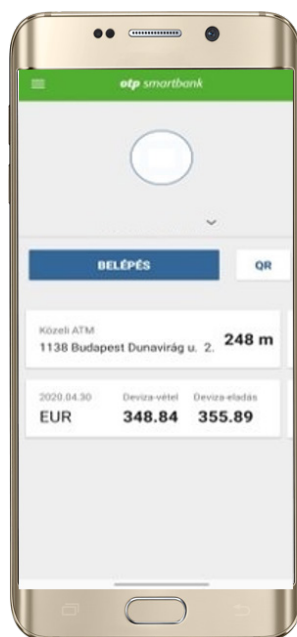
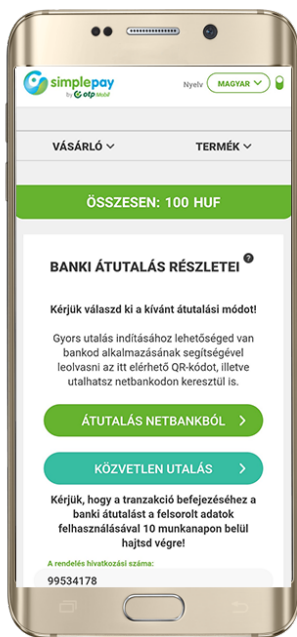
- A webshopban a vásárló összeállítja a kosarát, és az átutalásos fizetési módot választja, majd a SimplePay instant transzfer felületén látja a kosár- és átutalási adatokat. Ezután két megoldás közül választhat az utalás megindításához:

(a) Kiválasztja a számlavezető bankját (átutalás netbankból), majd belép netbank felületére, és egy egyszerű másolási paranccsal kitölti az utalási adatmezőket.

(b) A „Közvetlen utalás”-t választva, a mobilbank alkalmazás megnyitását követően a vásárló **jóváhagyja az utalás adatait.**

Amennyiben a vásárló készülékén több mobilbanki alkalmazás is található, akkor felugró ablakban kiválaszthatja a használni kívánt alkalmazást.

- A sikeres fizetésről a **SimplePay rendszere jelez a kereskedő felé az API kapcsolaton keresztül.**



A QR- kód alapú és a közvetlen, mobilbankon keresztüli utaláskezdeményezés azonnal elérhetővé válik a partner azon ügyfelei számára, akik rendelkeznek OTP Banknál vezetett bankszámlával és OTP SmartBank mobilalkalmazással. (Az OTP SmartBank aktív felhasználóinak száma 2019 Q4 elejére meghaladta az 500 000 főt.) Továbbá tekintettel arra, hogy minden bank számára elérhetővé tesszük megoldásunkat (openAPI), várhatóan – rövid távon – további bankok is csatlakoznak rendszerünkhöz mobilbank-alkalmazásukkal, így reményeink szerint hamarosan a mobilbank-felhasználók döntő többsége számára elérhetővé válik ez a funkció.

KAPCSOLAT

INFORMÁCIÓ: sales@otpmobil.com

CSATLAKOZÁS: <https://simplepay.secure.force.com/register>

vagy a www.simplepay.hu

„Kereskedői csatlakozás”
menüpontja

