

Provincia de Puntarenas, Costa Rica
MELASTOMATACEAE de la Península OSA

Ricardo Kriebel y Reinaldo Aguilar -- New York Botanical Garden

Fotos de los autores, excepto donde indicado. Producido por: R.Foster, T. Wachter, J. Philipp, con apoyo de Connie Keller, Ellen Hyndman Fund y Andrew Mellon Foundation.

© Ricardo Kriebel [rkriebel@nybg.org] y Reinaldo Aguilar [raguilar@osaresearch.org] Apoyo de Blue Moon Foundation y Christopher Davidson.

© ECCo, The Field Museum, Chicago, IL 60605 USA. [http://fieldmuseum.org/IDtools] [rrc@fieldmuseum.org]

Rapid Color Guide # 360 versión 1 03/2012



1 *Aciotis rubricaulis*



2 *Aciotis rubricaulis*



3 *Adelobotrys adscendens*



4 *Adelobotrys adscendens*



5 *Arthrostemma ciliatum*



6 *Arthrostemma ciliatum*



7 *Bellucia pentamera*



8 *Bellucia pentamera*



9 *Bellucia pentamera*



10 *Blakea foliacea*

foto: E. Chacón



11 *Blakea foliacea*

foto: E. Chacón




12 *Blakea litoralis*



13 *Blakea litoralis*



14 *Blakea litoralis*



15 *Centradenia paradoxa*



16 *Clidemia aguilarii*




17 *Clidemia aguilarii*



18 *Clidemia aguilarii*



19 *Clidemia allenii*



20 *Clidemia allenii*

Provincia de Puntarenas, Costa Rica
MELASTOMATACEAE de la Península OSA

Ricardo Kriebel y Reinaldo Aguilar -- New York Botanical Garden

Fotos de los autores, excepto donde indicado. Producido por: R.Foster, T. Wachter, J. Philipp, con apoyo de Connie Keller, Ellen Hyndman Fund y Andrew Mellon Foundation.

© Ricardo Kriebel [rkriebel@nybg.org] y Reinaldo Aguilar [raguilar@osaresearch.org] Apoyo de Blue Moon Foundation y Christopher Davidson.

© ECCo, The Field Museum, Chicago, IL 60605 USA. [http://fieldmuseum.org/IDtools] [rrc@fieldmuseum.org]

Rapid Color Guide # 360 versión 1 03/2012



21 *Clidemia capitellata*



22 *Clidemia capitellata*



23 *Clidemia crenulata*



24 *Clidemia densiflora*



25 *Clidemia densiflora*




26 *Clidemia dentata*



27 *Clidemia dentata*



28 *Clidemia dentata*



29 *Clidemia discolor*



30 *Clidemia discolor*



31 *Clidemia epiphytica*



32 *Clidemia epiphytica*



33 *Clidemia hammelii*



34 *Clidemia hammelii*



35 *Clidemia hammelii*




36 *Clidemia hirta*

foto: R.Foster



37 *Clidemia hirta*



38 *Clidemia hirta* vs *dentata*



39 *Clidemia octona*



40 *Clidemia octona*

Provincia de Puntarenas, Costa Rica
MELASTOMATACEAE de la Península OSA

Ricardo Kriebel y Reinaldo Aguilar -- New York Botanical Garden

Fotos de los autores, excepto donde indicado. Producido por: R.Foster, T. Wachter, J. Philipp, con apoyo de Connie Keller, Ellen Hyndman Fund y Andrew Mellon Foundation.

© Ricardo Kriebel [rkriebel@nybg.org] y Reinaldo Aguilar [raguilar@osaresearch.org] Apoyo de Blue Moon Foundation y Christopher Davidson.

© ECCo, The Field Museum, Chicago, IL 60605 USA. [http://fieldmuseum.org/IDtools] [rrc@fieldmuseum.org]

Rapid Color Guide # 360 versión 1 03/2012



41 *Clidemia radicans*
 foto: R.Foster



42 *Clidemia septuplinervia*



43 *Clidemia septuplinervia*



44 *Clidemia septuplinervia*



45 *Clidemia setosa*



46 *Clidemia setosa*



47 *Conostegia bracteata*



48 *Conostegia bracteata*



49 *Conostegia bracteata*



50 *Conostegia cinnamomea*




51 *Conostegia cinnamomea*



52 *Conostegia icosandra*



53 *Conostegia icosandra*



54 *Conostegia lasiopoda*



55 *Conostegia lasiopoda*



56 *Conostegia lasiopoda*



57 *Conostegia rufescens*



58 *Conostegia rufescens*



59 *Conostegia subcrustulata*



60 *Conostegia subcrustulata*

Provincia de Puntarenas, Costa Rica
MELASTOMATACEAE de la Península OSA

Ricardo Kriebel y Reinaldo Aguilar -- New York Botanical Garden

Fotos de los autores, excepto donde indicado. Producido por: R.Foster, T. Wachter, J. Philipp, con apoyo de Connie Keller, Ellen Hyndman Fund y Andrew Mellon Foundation.

© Ricardo Kriebel [rkriebel@nybg.org] y Reinaldo Aguilar [raguilar@osaresearch.org] Apoyo de Blue Moon Foundation y Christopher Davidson.

© ECCo, The Field Museum, Chicago, IL 60605 USA. [http://fieldmuseum.org/IDtools] [rrc@fieldmuseum.org]

Rapid Color Guide # 360 versión 1 03/2012



61 *Conostegia subcrustulata*




62 *Conostegia superba*



63 *Conostegia superba*



64 *Conostegia superba*



65 *Conostegia tenuifolia*

foto: R.Foste



66 *Henriettea succosa*



67 *Henriettea succosa*



68 *Henriettea succosa*



69 *Henriettella cuneata*



70 *Henriettella cuneata*



71 *Henriettella fascicularis*

foto: R.Foster



72 *Henriettella tuberculosa*



73 *Henriettella tuberculosa*



74 *Heterotis rotundifolia*



75 *Heterotis rotundifolia*



76 *Heterotis rotundifolia*



77 *Leandra dichotoma*



78 *Leandra granatensis*



79 *Leandra mexicana*



80 *Leandra mexicana*

foto: R.Foster

Provincia de Puntarenas, Costa Rica
MELASTOMATACEAE de la Península OSA

Ricardo Kriebel y Reinaldo Aguilar -- New York Botanical Garden

Fotos de los autores, excepto donde indicado. Producido por: R.Foster, T. Wachter, J. Philipp, con apoyo de Connie Keller, Ellen Hyndman Fund y Andrew Mellon Foundation.

© Ricardo Kriebel [rkriebel@nybg.org] y Reinaldo Aguilar [raguilar@osaresearch.org] Apoyo de Blue Moon Foundation y Christopher Davidson.

© ECCo, The Field Museum, Chicago, IL 60605 USA. [http://fieldmuseum.org/IDtools] [rrc@fieldmuseum.org]

Rapid Color Guide # 360 versión 1 03/2012



81 *Miconia affinis*



82 *Miconia affinis*



83 *Miconia albicans*



84 *Miconia ampla*



85 *Miconia ampla*



86 *Miconia ampla*



87 *Miconia argentea*



88 *Miconia argentea*



89 *Miconia centrodesma*



90 *Miconia centrodesma*



91 *Miconia dissitiflora*



92 *Miconia dissitiflora*



93 *Miconia dissitinervia*



94 *Miconia dissitinervia*



95 *Miconia donaeana*



96 *Miconia donaeana*



97 *Miconia donaeana*



98 *Miconia gracilis*



99 *Miconia gracilis*



100 *Miconia impetiolaris*

foto: R.Foster

Provincia de Puntarenas, Costa Rica
MELASTOMATACEAE de la Península OSA

Ricardo Kriebel y Reinaldo Aguilar -- New York Botanical Garden

Fotos de los autores, excepto donde indicado. Producido por: R.Foster, T. Wachter, J. Philipp, con apoyo de Connie Keller, Ellen Hyndman Fund y Andrew Mellon Foundation.

© Ricardo Kriebel [rkriebel@nybg.org] y Reinaldo Aguilar [raguilar@osaresearch.org] Apoyo de Blue Moon Foundation y Christopher Davidson.

© ECCo, The Field Museum, Chicago, IL 60605 USA. [http://fieldmuseum.org/IDtools] [rrc@fieldmuseum.org]

Rapid Color Guide # 360 versión 1 03/2012



101 *Miconia impetolaris*




102 *Miconia lacera*



103 *Miconia lacera*



104 *Miconia hondurensis*



105 *Miconia lamprophylla*

foto: R.Foster

foto: R.Foster



106 *Miconia lateriflora*



107 *Miconia lateriflora*



108 *Miconia longifolia*



109 *Miconia longifolia*



110 *Miconia matthaei*



111 *Miconia minutiflora*



112 *Miconia minutiflora*



113 *Miconia mirabilis*



114 *Miconia mirabilis*



115 *Miconia mirabilis*



116 *Miconia multispicata*



117 *Miconia multispicata*



118 *Miconia nervosa*



119 *Miconia nervosa*



120 *Miconia oinchophylla*

Provincia de Puntarenas, Costa Rica
MELASTOMATACEAE de la **Península OSA**

Ricardo Kriebel y Reinaldo Aguilar -- New York Botanical Garden

Fotos de los autores, excepto donde indicado. Producido por: R.Foster, T. Wachter, J. Philipp, con apoyo de Connie Keller, Ellen Hyndman Fund y Andrew Mellon Foundation.

© Ricardo Kriebel [rkriebel@nybg.org] y Reinaldo Aguilar [raguilar@osaresearch.org] Apoyo de Blue Moon Foundation y Christopher Davidson.

© ECCo, The Field Museum, Chicago, IL 60605 USA. [http://fieldmuseum.org/IDtools] [rrc@fieldmuseum.org]

Rapid Color Guide # 360 versión 1 03/2012



121 *Miconia oinchrphylla*



122 *Miconia osaensis*



123 *Miconia osaensis*



124 *Miconia osaensis*



125 *Miconia poeppigii*



126 *Miconia poeppigii*



127 *Miconia prasina*



128 *Miconia prasina*



129 *Miconia punctata*
foto: R.Foster



130 *Miconia schlimii*



131 *Miconia schlimii*



132 *Miconia schlimii*



133 *Miconia serrulata*



134 *Miconia serrulata*



135 *Miconia simplex*




136 *Miconia simplex*



137 *Miconia splendens*
foto: R.Foster



138 *Miconia stevensiana*



139 *Miconia stevensiana*



140 *Miconia trinervia*
foto: R.Foster

Provincia de Puntarenas, Costa Rica
MELASTOMATACEAE de la Península OSA

Ricardo Kriebel y Reinaldo Aguilar -- New York Botanical Garden

Fotos de los autores, excepto donde indicado. Producido por: R.Foster, T. Wachter, J. Philipp, con apoyo de Connie Keller, Ellen Hyndman Fund y Andrew Mellon Foundation.

© Ricardo Kriebel [rkriebel@nybg.org] y Reinaldo Aguilar [raguilar@osaresearch.org] Apoyo de Blue Moon Foundation y Christopher Davidson.

© ECCo, The Field Museum, Chicago, IL 60605 USA. [http://fieldmuseum.org/IDtools] [rrc@fieldmuseum.org]

Rapid Color Guide # 360 versión 1 03/2012



141 *Miconia trinervia*

foto: R.Foster



142 *Mouriri cyphocarpa*



143 *Mouriri myrtilloides*

foto: R.Foster



144 *Mouriri osaensis*



145 *Mouriri osaensis*



146 *Nepsera aquatica*



147 *Ossaea laxivenula*



148 *Ossaea laxivenula*



149 *Ossaea macrophylla*

foto: R.Foster



150 *Ossaea robusta*



151 *Ossaea robusta*



152 *Schwackea cupheoides*



153 *Schwackea cupheoides*



154 *Tibouchina longifolia*



155 *Tibouchina longifolia*



156 *Tococa guianensis*



157 *Topobea maurofernandeziana*



158 *Topobea maurofernandeziana*



159 *Topobea parasitica*



160 *Topobea parasitica*