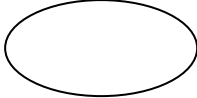
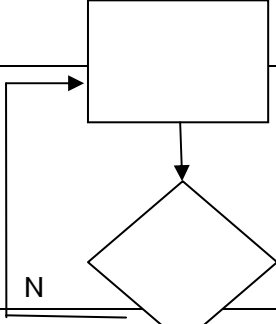

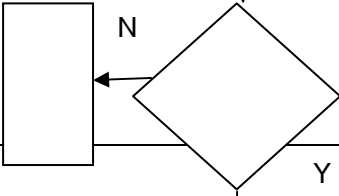









Work Flow กระบวนการ

การใช้สัญลักษณ์ต่าง ๆ ในการเขียนแผนผังการทำงาน เพื่อให้เห็นถึงลักษณะ และความสัมพันธ์ก่อน - หลัง ของแต่ละขั้นตอนในกระบวนการ ซึ่งจะ เป็นประโยชน์ในการช่วยทำความเข้าใจกระบวนการทำงานที่ง่ายขึ้นและแสดงให้เห็นภาพความสัมพันธ์ระหว่างบุคคลที่เกี่ยวข้อง

ขั้นตอนการทำงาน (Work Flow)	ผังงาน (Flow Chart)	ระยะเวลา	ผู้รับผิดชอบ* (ตำแหน่ง/กลุ่ม/ฝ่าย)
ประชาคม		ก.พ. - มี.ค.	จนท.วิเคราะห์/หัวหน้าสำนักงานปลัด/ปลัดฯ/จนท.สำนักงานปลัดฯ/คกก.จัดทำแผน/คกก.สนับสนุนแผนฯ
รวบรวมข้อมูล/ปัญหา/ความต้องการจากประชาคมหมู่บ้านเพื่อจัดทำประชาคมระดับตำบล		มี.ค. - พ.ค.	จนท.วิเคราะห์/หัวหน้าสำนักงานปลัด/ปลัดฯ/คกก.จัดทำแผน/คกก.สนับสนุนแผนฯ
จัดทำร่างแผนฯ		พ.ค. - มิ.ย.	จนท.วิเคราะห์/หัวหน้าสำนักงานปลัด/ปลัดฯ/คกก./จนท.สำนักงานปลัดฯ
ประชุม คกก.จัดทำแผน/คกก.สนับสนุนแผนฯ		พ.ค. - มิ.ย.	จนท.วิเคราะห์/หัวหน้าสำนักงานปลัด/ปลัดฯ/จนท.สำนักงานปลัดฯ/คกก.จัดทำแผน/คกก.สนับสนุนแผนฯ
เสนอสภาฯพิจารณาเห็นชอบ		มิ.ย.	จนท.วิเคราะห์/หัวหน้าสำนักงานปลัด/ปลัดฯ/สภาฯ
ประกาศใช้		มิ.ย.	ผู้บริหารท้องถิ่น

ความหมายสัญลักษณ์

-  จุดเริ่มต้นและสิ้นสุดของกระบวนการ
-  กิจกรรมและการปฏิบัติงาน
-  การตัดสินใจ เช่น การตรวจสอบ การอนุมัติ
-  แสดงถึงทิศทางหรือการเคลื่อนไหวของงาน
-  จุดเชื่อมต่อระหว่างขั้นตอน

ขั้นตอนการจัดทำแผนพัฒนาสามปี

