

Betriebsausstattung

Praktische und innovative Lösungen für Betrieb, Lager und Werkstatt.

› Inhalt

- 1028..... Sozialraumeinrichtung
- 1029..... Garderobenschränke
- 1034..... Schuhputzmaschinen
- 1036..... Schmutzfangmatten
- 1039..... Arbeitsplatzmatten
- 1040..... Schränke für Werkstatt und Lager
- 1044..... META Steckregale
- 1046..... fetra Transportgeräte
- 1053..... Zimmermädchenwagen
- 1054..... Servierwagen
- 1056..... Abfallsammler
- 1060..... Raucherlösungen
- 1062..... Klappritte
- 1063..... Hailo Leitern
- 1066..... Zarges Leitern
- 1068..... Zarges Klappgerüst
- 1069..... Zarges Boxen

GARDEROBENSCHRÄNKE



AB SEITE 1029

FUSSMATTEN



AB SEITE 1036

TRANSPORTGERÄTE



AB SEITE 1046

LEITERN



AB SEITE 1063



Für jedes Transportproblem die passende Lösung.

fetra-Transportgeräte werden hocheffizient und präzise mit Hilfe modernster Produktionsanlagen gefertigt. Vor der Pulverbeschichtung werden alle Produkte durch Kugelstrahlen aufwendig vorbehandelt. Dieses umweltfreundliche Finish garantiert Langlebigkeit und dauerhaft gutes Aussehen.

Das Ergebnis: Sichtbar perfekte Verarbeitung!

fetra Transportgeräte finden Sie ab Seite 1046



THOMAS HELLIGER

Telefon: 0431 54627-16

Mail: t.helliger@theunissen24.com

DAS KÖNNTE SIE AUCH INTERESSIEREN:

WERKZEUGE

Produktgruppe 24 ab Seite 874

BEFESTIGUNGSMATERIAL, EISENWAREN

Produktgruppe 25 ab Seite 944

ARBEITSKLEIDUNG

Produktgruppe 31 ab Seite 1106

AUTO-ZUBEHÖR

Produktgruppe 23 ab Seite 826

WIR HELFEN IHNEN BEI IHREM PROJEKT!

Umfassende Infos und kompetente Beratung zum Thema:

- ✓ Sozialraum-/Kantinenausstattung
- ✓ Lagerung und Lagerausstattung
- ✓ Transportgeräte
- ✓ Steigleitern



ERGONOMISCH & FLEXIBEL VIELZWECKETISCHE

Die neuen Vielzwecktische schaffen Ihnen Wahlfreiheit durch verschiedene Größen von 800 x 800 mm bis hin zu 2000 x 1000 mm. Mit der praktischen Höhenverstellung sind sie besonders ergonomisch und vielseitig.

Robuste und langlebige Stahlmöbel



NEU

NEU

ab € **62,00**

» **DIE PREISWERTEN!** «
TOP PREIS & LEISTUNG!
SCHNELL GELIEFERT!

Vielzwecktische **ergonomisch & vielseitig**

- robuste Konstruktion, GS-geprüft
- Höhe: 750 mm
- 25 mm Holzfasertplatte mit 3 mm Umleimer
- Tischbeine aus Stahl 30 x 30 mm
- Höhenverstellung 25 mm
- Traglast der Tischplatte: 100 kg

Type	Bestell-Nr. lichtgrau	Bestell-Nr. Buche/sw	Preis/€	ab 3	ab 5
800 x 800 mm	35.2710	35.2755	84,00	72,00	62,00
1200 x 600 mm	35.2712	35.2757	114,00	99,00	79,00
1200 x 800 mm	35.2711	35.2756	111,00	101,00	84,00
1600 x 800 mm	35.2713	35.2758	127,00	114,00	95,00
1800 x 800 mm	35.2714	35.2759	139,00	128,00	116,00
2000 x 800 mm	35.2715	35.2760	146,00	133,00	126,00
2000 x 1000 mm	35.2716	35.2761	156,00	146,00	137,00

Besucher- und Holzstühle **robust**

- Besucherstuhl**
 - stabile Stahlprofile, Anti-Rost-Beschichtung
 - Stapelbarkeit bis zu 10 Stück
 - Sitz und Rückenfläche körpergerecht
 - ergonomischer Sitz mit Klippsystem
 - Gewicht: 5,5 kg
- Holzstuhl**
 - stabile Stahlprofile Ø von 20 x 1,5 mm
 - Stapelbarkeit bis zu 12 Stück
 - Sitz und Rückenfläche aus körpergerecht geformten Schichtbuchenholz
 - Anti-Rost-Beschichtung

Type	Gestell	Polster	Bestell-Nr.	Preis/€	ab 8	ab 30
Besucherstuhl	schwarz	schwarz	35.2717	26,90	24,90	22,50
Besucherstuhl	schwarz	blau	35.2762	26,90	24,90	22,50
Besucherstuhl	chrom	schwarz	35.2763	26,90	24,90	22,50
Holzstuhl	schwarz	-	35.2718	24,90	23,90	22,90
Holzstuhl	lichtgrau	-	35.2764	24,90	23,90	22,90

Die bewährten Einzelbänke: Einfach, robust, schnell gestapelt.



Breite: 2000 mm

Breite: 1600 mm

Breite: 1200 mm

ab € **74,90**

- Bänke sind stapelbar
- Stabile Konstruktion
- Füße aus Rundrohr-Stahlgestell Ø 25 mm, Lackierung RAL 7021 (anthrazit) pulverbeschichtet
- Abriebfeste Kunststoff-Bodengleiter in schwarz
- Sitzfläche 300 mm tief, Sitzhöhe 460 mm
- Auflage aus klarlackierten Buche-Massivholzplatten 80 x 20 mm
- Anlieferung fertig montiert

Breite	1200 mm	1600 mm	2000 mm
Tiefe	300 mm	300 mm	300 mm
Füße	4	4	6
Bestell-Nr.	35.2584	35.2585	35.2586
Preis / €	79,95	89,99	109,00
ab 3 Stück	74,90	85,90	99,95

GARDEROBENSCHRÄNKE FÜR BERUFSKLEIDUNG

- ✓ Besonders platzsparend
- ✓ In drei verschiedenen Varianten
- ✓ Verschiedene Breiten erhältlich
- ✓ Mit Etiketten zum Beschriften
- ✓ Tolles Preis/Leistungsverhältnis
- ✓ Doppelstock oder einfach



28
PRODUKTGRUPE

Platzsparende Doppelstock-Garderobenschränke



Mit Füßen



Mit Sockel



Mit Sitzbank

ab € **209,00**



» DIE PREISWERTEN! «
TOP PREIS & LEISTUNG!

IDEAL FÜR BERUFSKLEIDUNG!

Für jede Anwendung **das Passende.**

Verschiedene Unterbauvarianten

Einer für alles? Das war einmal. Hier finden Sie für jede Anwendung den passenden Schrank. Sie haben die Wahl!



Mit Füßen



Mit Sockel



Mit Sitzbank

- Korpus und Türen in Lichtgrau RAL 7035
- Stabile Stahlblechkonstruktion
- Abteilmöden glatt, leicht auskehrbar
- Pro Abteil 3 Kleiderhaken
- Türen rechts angeschlagen mit Belüftungslochbild und Kunststoff-Etikettenrahmen
- Schrankfüße aus Kunststoff, schwarz
- Sitzbank mit Buche Sitzlatten, Gestell anthrazit
- alle Varianten mit 2 Abteilen (Breite 610 mm) oder 3 Abteilen (Breite 900 mm) erhältlich
- für Berufs- und Alltagskleidung

Typ						
Unterbau	mit Füßen	mit Füßen	mit Sockel	mit Sockel	mit Sitzbank	mit Sitzbank
Breite außen	610 mm	900 mm	610 mm	900 mm	610 mm	900 mm
Abteil Breite	2 x 300 mm	3 x 300 mm	2 x 300 mm	3 x 300 mm	2 x 300 mm	3 x 300 mm
Höhe	1800 mm	1800 mm	1800 mm	1800 mm	2090 mm	2090 mm
Bestell-Nr.	35.2593	35.2596	35.2594	35.2597	35.2595	35.2598
Preis / €	209,00	299,00	209,00	299,00	299,00	398,00

Universal-Garderobenschränke

- Stabile Stahlblechkonstruktion
- Abteilmöden glatt, leicht auskehrbar
- Türen rechts angeschlagen mit praktischem Belüftungslochbild und Etikettenrahmen
- Korpus & Türen in RAL 7035 Lichtgrau
- Schrankfüße aus Kunststoff, schwarz
- Tiefe außen 500 mm

» DIE PREISWERTEN! «
TOP PREIS & LEISTUNG!
Mit Füßen, Sockel o. Sitzbank

Typ						
Unterbau	mit Füßen	mit Füßen	mit Sockel	mit Sockel	mit Sitzbank	mit Sitzbank
Breite außen	610 mm	900 mm	610 mm	900 mm	610 mm	900 mm
Abteil Breite	2 x 300 mm	3 x 300 mm	2 x 300 mm	3 x 300 mm	2 x 300 mm	3 x 300 mm
Höhe	1800 mm	1800 mm	1800 mm	1800 mm	2090 mm	2090 mm
Bestell-Nr.	35.0868	35.0869	35.0870	35.0871	35.2582	35.2583
Preis / €	172,00	249,00	172,00	249,00	269,00	349,00
ab 3 Stück	159,00	229,00	159,00	229,00	254,00	329,00

Alle rot gedruckten Bestell-Nummern sind innerhalb Deutschlands in 2 – 10 Tagen lieferbar!

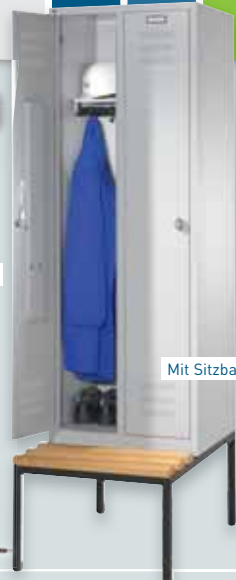


Mit Füßen

ab € **159,00**



Mit Sockel



Mit Sitzbank

Diese und weitere Artikel auch online in unserem Shop oder aus den Blätterkatalogen bestellen!



GARDEROBENSCHRÄNKE SERIE S 2000 CLASSIC

- ✓ Leichte Innenreinigung
- ✓ Einsteckbarer Hutboden
- ✓ Einsteckbare Kleiderstange
- ✓ Drehriegelverschluss
- ✓ Verstellbare Bodengleiter
- ✓ Erhöhter Korrosionsschutz

Der Klassiker: Zeitlos, komplett und kompetent.



Classic



Drehriegelverschluss



Böden glatt auskehrbar



Stabile Stahlkonstruktion



Kunststoff-Schrankfüße

GLEICH MITBESTELLEN!



Messingschloss

Bestell-Nr. 10.0180

Preis/€: 8,19

Das bewährte **Komplettprogramm**

S 2000 Classic von C+P bietet mehr, als Sie üblicherweise erwarten. Warum? Weil es C+P's Ehrgeiz als Marktführer für Stahl-Garderobenschränke ist, immer eine Nasenlänge voraus zu sein. Sei es beim Belüftungskonzept, den Unterbauten, dem Zubehörprogramm oder den Verschlussvarianten: Der zeitlose Klassiker von C+P setzt seit Jahrzehnten die Maßstäbe in der Basisklasse.

Drehriegelverschluss: Für Vorhangschlösser mit Bügelstärke 4,5 - 6,5 mm.

Abteiboden glatt auskehrbar: Modelle mit vorgebauter und tiefergelegter Sitzbank haben statt dessen Reinigungsöffnungen.

Langlebige Stahlkonstruktion: Türen rechts angeschlagen, in Drehbolzen gelagert mit senkrechter Kastenverstärkung, Lüftungsschlitzen und eingestanzttem Etikettenrahmen.

Geschützt und verstellbar: Die Schrankfüße aus Kunststoff sorgen für erhöhten Korrosionsschutz des Schrankes und sind optional höhenverstellbar!

Vielseitige Ordnungsbringer

Die Einrichtung von Schließfach- und Garderobebereichen verlangt absolute Vielseitigkeit vom Mobiliar:

Ein- oder doppelstöckige Abteile, Z-Garderoben, Schränke mit kleinen oder großen Fächern, passende Banklösungen, Stauraum für Nebenräume – und nicht zuletzt stellt sich die Frage nach den richtigen Ausstattungs- und Zubehöroptionen.

Was auch immer für Anforderungen gestellt werden: S 2000 Classic passt sich Ihren Wünschen an.

Je nach gewünschter Verwendung sind unterschiedlichste Schrank-Unterbauten sinnvoll – vom klassischen Fuß über Sockellösungen bis hin zur untergebauten Sitzbank.


Im Classic-Programm finden Sie genau die richtige Variante.



Garderobenschränke Classic

SIE HABEN DIE WAHL!

Fragen Sie Ihre Wunsch-Garderobe an. Wir helfen Ihnen bei Zusammenstellung, Farben und Ausstattung.



Planen Sie Ihre Möbel

Mit dem pCon.planner und dem C+P Datenpaket im OFML-Standard planen Sie Ihre Objekte professionell und kreativ. Nutzen Sie diese Vorteile – vom Grundriss bis hin zur fotorealistischen Darstellung. Weitere Informationen unter: www.cp.de/ofml



Stellen Sie Ihren Garderobenschrank nach Wunsch zusammen.

Planen Sie Ihre Möbel ganz nach Ihrem Geschmack.



Korpusfarben:

Neben den klassischen Korpusfarben Lichtgrau und Anthrazit gibt es bei Classic viele weitere Optionen.

Türen-/Akzentfarben:

Kräftige oder gedeckte Töne sind besonders als Türen- oder Akzentfarben geeignet.

Viele attraktive Farbbeschichtungen bekommen Sie bei C+P serienmäßig. Darüber hinaus erfüllen wir Ihnen gerne alle individuellen Farbwünsche. Viel Spaß beim Auswählen!

Farben: Wenn Sie ein anderes Farbkonzept wünschen, müssen Sie die Bestell-Nr. zusätzlich angeben. **Alle Farbkonzepte ohne Mehrpreis.**

Korpus	Fronten	Bestell-Nr.	Korpus	Fronten	Bestell-Nr.
RAL 7035 Lichtgrau	RAL 7035 Lichtgrau	Standard	RAL 7035 Lichtgrau	RAL 3003 Rubinrot	35.0892
RAL 7021 Anthrazit	RAL 9006 Weißalü	35.0890	RAL 7035 Lichtgrau	RAL 5010 Enzianblau	35.0893
RAL 7035 Lichtgrau	RAL 5012 Lichtblau	35.0891	RAL 7021 Anthrazit	RAL 5010 Enzianblau	35.1126

Die Serie Classic von C+P gibt es ...

Einer für alles? Das war einmal. In der Serie Classic finden Sie für jede Anwendung den passenden Schrank. Wetten, dass auch für Sie der Richtige dabei ist? Wir geben Ihnen gerne weitere Infos und zeigt Ihnen die für Sie optimale Lösung.



... mit Füßen oder Sockel



... mit verschiedenen Unterbauvarianten
vorgebauter, tiefergelegter, oder untergebauter Sitzbank



... als Z-Garderobenschrank
mit fester Tür oder Falлтürenmechanismus.



... in verschiedenen Türausführungen
zueinander schlagende Türen oder eine Tür über 2 Abteile.



... in den Abteibreiten
von 300 oder 400 mm, mit 1, 2, 3, 4 oder 5 Abteilen (Abteibreite 400 mm bis vier Abteile).



... mit intelligenten und attraktiven Inneneinrichtungen
als Wäsche-Garderobenschrank, Raumpflege-Geräteschrank oder als Aufbewahrungsschrank.

Garderobenschränke, Tiefe 500 mm Optional feste Trennwand aus Stahl bei Bestellung mit angeben! Nachträgliche Montage nicht möglich! Andere Farbkonzepte siehe obenstehende Tabelle.		2 Abteile		3 Abteile		4 Abteile	
		610	810	900	1200	1190	1590
Breite außen mm		610	810	900	1200	1190	1590
Anzahl Abteile		2	2	3	3	4	4
Abteibreite mm		300	400	300	400	300	400
Mit Füßen, Höhe 1850 mm	Bestell-Nr.	35.1075	35.1078	35.1081	35.1084	35.1087	35.1090
	Preis €	199,00	238,00	279,00	329,00	346,00	446,00
Mit Sockel, Höhe 1800 mm	Bestell-Nr.	35.1076	35.1079	35.1082	35.1085	35.1088	35.1091
	Preis €	199,00	238,00	285,00	329,00	346,00	446,00
Mit untergebauter Sitzbank, Höhe 2090 mm	Bestell-Nr.	35.1077	35.1080	35.1083	35.1086	35.1089	35.1092
	Preis €	279,00	324,00	364,00	425,00	446,00	568,00

Aufpreis: Trennwand aus Stahl, feste Ausführung	Aufpreis: Trennwand Kunst- stoff, schwenkbar
35.1093	35.1094
39,00	39,00

Aufpreis: Kleiderbügel, Standard	Aufpreis: Spiegel innen, ca. 110 x 190 mm
35.1095	35.1096
5,00	4,00

Alle **rot gedruckten** Bestell-Nummern sind innerhalb Deutschlands in 2 – 10 Tagen lieferbar! (Gilt bei Bestellung in RAL 7035 lichtgrau, Farb-Nr. -001, wenn nichts anderes angegeben)



JETZT NEU: SITZBÄNKE PERFEKT ZUM KLASSIKER

Der Unterschied steckt im Detail!
Die Serie S 2000 Classic bietet Ihnen viel mehr, als Sie erwarten. Pfiffige und durchdachte Feinheiten – eben typisch C+P.

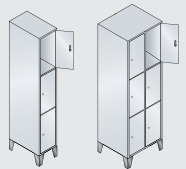
Für jeden das Richtige: Classic Fächerschränke

Etwas für jeden: Classic Fächerschränke

Classic-Fächerschränke gibt es in verschiedenen Fachhöhen und verschiedenen Fachbreiten.

Auch attraktive Farbbeschichtungen sind möglich. Wie auch beim klassischen Garderobenschrank der Serie Classic können Sie sich ein passendes Farbkonzept aussuchen.

Die möglichen Farbbeschichtungen können Sie der Tabelle auf der linken Seite entnehmen.



Auf Wunsch auch mit 3 Fächern erhältlich.



Bestell-Nr. 35.1064

ab € **74,90**

Planen Sie ganz nach Ihrem Geschmack.



Korpusfarben:

Neben den Korpusfarben Lichtgrau und Anthrazit gibt es viele weitere Optionen.

Türen-/Akzentfarben:

Kräftige oder gedeckte Töne sind besonders als Türen- oder Akzentfarben geeignet.

Viele attraktive Farbbeschichtungen bekommen Sie bei C+P serienmäßig. Darüber hinaus erfüllen wir Ihnen gerne alle individuellen Farbwünsche.

Farben: Wenn Sie ein anderes Farbkonzept wünschen, müssen Sie die Bestell-Nr. zusätzlich angeben. **Alle Farbkonzepte ohne Mehrpreis.**

Korpus	Fronten	Bestell-Nr.	Korpus	Fronten	Bestell-Nr.
RAL 7035 Lichtgrau	RAL 7035 Lichtgrau	Standard	RAL 7035 Lichtgrau	RAL 3003 Rubinrot	35.0892
RAL 7021 Anthrazit	RAL 9006 Weißalü	35.0890	RAL 7035 Lichtgrau	RAL 5010 Enzianblau	35.0893
RAL 7035 Lichtgrau	RAL 5012 Lichtblau	35.0891	RAL 7021 Anthrazit	RAL 5010 Enzianblau	35.1126

Fächerschränke,
Tiefe 500 mm
Optional feste Trennwand aus Stahl bei Bestellung mit angeben! Nachträgliche Montage nicht möglich! Andere Farbkonzepte siehe Tabelle auf der linken Seite.



Type	4 Fächer übereinander			4 Fächer übereinander		5 Fächer übereinander			5 Fächer übereinander		
Abteilbreite mm	300			400		300			400		
Abteile nebeneinander	2	3	4	2	3	2	3	4	2	3	
Breite außen mm	610	900	1190	810	1200	610	900	1190	810	1200	
Tiefe außen mm	500			500		500			500		
Mit Füßen, Höhe 1850 mmt	Bestell-Nr.	35.1055	35.1056	35.1057	35.1058	35.1059	35.1065	35.1066	35.1067	35.1068	35.1069
	Preis €	319,00	429,00	547,00	329,00	449,00	349,00	486,00	619,00	359,00	496,00
Mit Sockel, Höhe 1800 mm	Bestell-Nr.	35.1060	35.1061	35.1062	35.1063	35.1064	35.1070	35.1071	35.1072	35.1073	35.1074
	Preis €	319,00	429,00	547,00	329,00	449,00	356,00	486,00	619,00	359,00	496,00

Alle **rot gedruckten** Bestell-Nummern sind innerhalb Deutschlands in 2 – 10 Tagen lieferbar! (Gilt bei Bestellung in RAL 7035 lichtgrau, Farb-Nr. -001, wenn nichts anderes angegeben)

OFFENE GARDEROBEN SERIE 8070

- ✓ Langlebige Stahlkonstruktion
- ✓ Erweiter-/Veränderbares System
- ✓ Doppelwandige Flügeltüren
- ✓ Zylinderschloss
- ✓ Hutablage und Schuhroste
- ✓ Kleiderbügel mit Spezialaufhäng.



28
PRODUKTGRUPE

Erweiter- und veränderbares Endlossystem.

Serie 8070: Starke Pluspunkte

Offene Garderoben Serie 8070

Neben den Bereichen, in denen der klassische Garderobenschrank zum Einsatz kommt, gibt es viele Räume, die Fächerschränke oder offene Garderobenlösungen verlangen. Die Serie 8070 bietet hier die richtigen Schränke, die sich zudem einfach miteinander kombinieren lassen. Und nicht zuletzt ist die variable Korpuskonstruktion eine perfekte Grundlage für praxisingerechte Mehrzweckschränke und flexible Inneneinrichtungen.



1 Garderobe mit Schrank 5 Fächer, Abschlusswand, für 5 Personen

2 1 Schrank 10 Fächer

3 1 Schrank 5 Fächer (doppelt breit)

4 Garderobe mit 2 Schränken je 5 Fächer, für 10 Personen

Konsequent **durchdacht**

Die Serie 8070 ist ein erweiter- und veränderbares Endlossystem. So können Sie die Garderoben individuell nach Ihren Bedürfnisse auch noch im Nachhinein erweitern.



Alle Türen mit Türöffnungsbegrenzer.



Besonders breite Fächer (z.B. für Helme).

Fächerschränke und offene Garderoben, Höhe 1950 mm, Tiefe 480 mm

Farbe Lichtgrau RAL 7035. Andere Farbkonzepte siehe nebenstehende Tabelle.

Bild	Breite außen	Anzahl Personen	Ausführung Schränke	Kleiderbügel	Bestell-Nr.	Preis / €
1	740 mm	5	1 Schrank 5 Fächer, Abschlusswand	5	35.0952	399,00
2	460 mm	10	1 Schrank 10 Fächer	–	35.1030	469,00
3	460 mm	5	1 Schrank 5 Fächer (doppelt breit)	–	35.1031	329,00
4	1430 mm	10	2 Schränke je 5 Fächer	10	35.1026	639,00

Farben: Wenn sie ein anderes Farbkonzept wünschen, müssen Sie die Bestell-Nr. zusätzlich angeben.

Korpus	Fronten	Bestell-Nr.
RAL 7035 Lichtgrau	RAL 7035 Lichtgrau	Standard
RAL 7021 Anthrazit	RAL 9006 Weißalü	35.0890
RAL 7035 Lichtgrau	RAL 5012 Lichtblau	35.0891
RAL 7035 Lichtgrau	RAL 3003 Rubinrot	35.0892
RAL 7035 Lichtgrau	RAL 5010 Enzianblau	35.0893
RAL 7021 Anthrazit	RAL 5010 Enzianblau	35.1126

Alle Farbkonzepte ohne Mehrpreis

Alle **rot gedruckten** Bestell-Nummern sind innerhalb Deutschlands in 2 – 10 Tagen lieferbar! (Gilt bei Bestellung in **lichtgrau**, wenn nichts anderes angegeben)



3 Jahre
Garantie

Elégance Couleur plus

Unaufdringliche Eleganz

Ob rank und schlank oder kurz und kompakt gebaut, diese Hausdiener verrichten ihre Arbeit diskret im Hintergrund. Farblich angepasst und in elegant gefälliger Gestalt integrieren sie sich in Einrichtungsstile jeglicher Couleur. Erleben Sie ein perfektes Finish für Schuhe und Raumgestaltung.

- in allen RAL-Farben beschichtbar
- mit dem „Plus“ eines ergonomischen Haltegriffs

Technische Daten

- Maße (B x T x H): 50 x 30 x 86 cm
- Gehäuse:
Edelstahl (V2A) / Stahl (beschichtet)
- Gewicht: 28 kg netto, 30 kg brutto
- Starter: Fußsensor mit Timer
- Stromanschluss: 230 Volt
(110 Volt als Option)
- Motor: 130 Watt / 1200 U/min

Ausstattung

- Rosshaar-Vorreinigungsbürste
- Vorreinigungsbürste Ø 13 cm
- 2 Polierbürsten Ø 13 cm
- Politurspender mit Kugelventil
im 0,75-Liter Behälter



silber
(RAL 9006)



bordeaux
(RAL 3004)



graphit
(RAL 7022)



schwarz
(RAL 9005)



auf Wunsch jede
RAL-Farbe

Elégance Couleur plus **schwarz**

Bestell-Nr. 73.1105 € 679,50

Elégance Couleur plus **graphit**

Bestell-Nr. 73.1107 € 679,50

Elégance Couleur plus **silber**

Bestell-Nr. 73.1104 € 679,50

Elégance Couleur plus **bordeaux**

Bestell-Nr. 73.1106 € 679,50

BLITZBLANKE SCHUHE SCHUHPUTZMASCHINEN

Außergewöhnliches Design, hochwertige Materialien und exzellente Verarbeitung sind die Markenzeichen. Die große Auswahl erlaubt die perfekte Integration in das Ambiente und Zuverlässigkeit auch im harten Einsatz.



SCHUHPUTZMASCHINE | EASY COMFORT



2 Jahre Garantie

Schlicht und einfach gut – und das zu einem kompakten Preis. Ebenso wie seine größeren und edel gestylten Kollegen, kommt der kleine Schuhputzer aus gutem Hause und erfüllt seine Aufgaben zu voller Zufriedenheit. Entscheiden Sie sich ganz easy für mehr Komfort.

Technische Daten	
Bürsten	2 Polierbürsten, 1 Vorreinigungsbürste
Politurspender	0,2 l mit Kunststoff-Kugelventil
Maße (B x T x H)	49 x 32 x 31,5 cm
Gewicht	10 kg
Anschluss	230 V

Schuhputzmaschine Easy Comfort graphit
Bestell-Nr. 73.0108 € 179,90

SCHUHPUTZMASCHINE | ELÉGANCE NATURE PLUS

3 Jahre Garantie

Mit ihrem komplett aus edlem Holz gefertigten Gehäuse strahlt die **Elégance Nature plus** gefälligen Wohlgefühlcharakter aus. Daneben verleiht das puristische Design mit seinen klaren, schnörkellosen Formelementen dieser Maschine eine zeitlose Eleganz.

Diese formschöne aber robuste Schuhputzmaschine eignet sich optimal für den Einsatz in Hotels, Restaurants oder Verwaltungen.

- Gehäuse: Echtholz (wahlweise in Walnuss dunkel, Mahagoni, Kirsche, Natur)
- Zeitautomatik: ca. 1 Minute
- Ausstattung: 1 Politurspender (0,75 Liter mit Edelstahl-Kugelventil), 1 Vorreinigungsbürste aus Rosshaar, 2 Polierbürsten aus Wollgarn (Ø 13 cm x 7 cm)



- Natur
- Walnuss
- Mahagoni

Technische Daten	
Bürsten	2 Polierbürsten, 1 Vorreinigungsbürste
Politurspender	0,75 l mit Kugelventil
Maße (B x T x H)	50 x 30 x 86 cm
Gewicht	20 kg
Anschluss	230 V, Motor: 130 W / 1200 U./Min.

Elégance Nature plus Kirsche
Bestell-Nr. 73.1110 € 649,00

Elégance Nature plus Natur
Bestell-Nr. 73.1111 € 649,00

Elégance Nature plus Walnuss
Bestell-Nr. 73.1108 € 649,00

Elégance Nature plus Mahagoni
Bestell-Nr. 73.1109 € 649,00

SCHUHPUTZMASCHINE | COSMO / COSMO PLUS



Cosmo mit Fußschalter

3 Jahre Garantie

Cosmo plus mit Haltestange

Das sehr formschöne und moderne Gehäuse dieser Cosmo-Modellreihe wird im Aluminium-Kokillenguß gefertigt. Gehäusestärken von bis zu 8 mm machen das Gehäuse äußerst stabil.

Schuhputzmaschine Cosmo graphit
Bestell-Nr. 73.1861 € 442,00

Schuhputzmaschine Cosmo silber
Bestell-Nr. 73.1862 € 442,00

Schuhputzmaschine Cosmo plus graphit
Bestell-Nr. 73.0103 € 579,00

Schuhputzmaschine Cosmo plus silber
Bestell-Nr. 73.0104 € 579,00

Technische Daten			
Bürsten	2 Polierbürsten, 1 Reinigungsbürste	2 Polierbürsten, 1 Reinigungsbürste	
Politurspender	0,75 l Behälter	0,75 l Behälter	
Maße (B x T x H)	60 x 42 x 95 cm	60 x 38 x 32 cm	
Gewicht	16 kg	14 kg	
Anschluss	230 V	230 V	

SCHUHPUTZMASCHINE | RONDA 30

3 Jahre Garantie

In seiner Formgebung schlicht und seiner Platzbeanspruchung genügsam eignet sich dieser bewährte Schuhputzer für nahezu jeden Einsatzbereich. Von der Pension über den Gastronomiebetrieb bis hin zum Office verrichtet er seine Arbeit, ohne sich in den Vordergrund zu drängen.

- hervorragendes Preis-/Leistungsverhältnis
- praktische Polituraufbewahrung
- Gehäuse: Stahl (beschichtet)
- Starter: Handsensor mit Timer
- Ausstattung: Rosshaar-Vorreinigungsbürste Ø 13 cm, 2 Polierbürsten Ø 13 cm, Politurspender mit Kugelventil im 0,75-Liter Behälter

Technische Daten	
Bürsten	2 Polierbürsten, 1 Vorreinigungsbürste
Politurspender	0,75 l mit Kugelventil
Maße (B x T x H)	46 x 30 x 79 cm
Gewicht	21 kg
Anschluss	230 V
Motor	130 W / 1200 U./Min.

Ronda 30 FC graphit
Bestell-Nr. 73.0301 € 549,00



PREISWERTE ALTERNATIVE!

- Stahl, pulverbeschichtet matt schwarz
- 2 Polierbürsten aus Terylen (Polyester) für helle oder dunkle Schuhe, 1 Reinigungsbürste für groben Schmutz
- Schuhcreme-Spender mit Kugelventil für 100 ml Flüssig-Schuhcreme, unbefüllt
- Fußbedienung per Knopfdruck (EIN/AUS)
- Anschlusswert: 120 W / 230 V
- Maße: B 400 x T 240 x H 260 mm

nur € 79,99

Bestell-Nr.: 73.3231
Preis / €: 79,99





FÜR EINEN GUTEN AUFTRITT MILTEX SCHMUTZFANGMATTEN

Miltex verfügt über umfassendes Know-how und europaweit über das breiteste Sortiment in den Bereichen ergonomische Bodenbeläge, Gummimatten, Schmutzfangmatten und Fussmatten.

CLASSIC™ LOGOMATTEN | EIN WAHRER HINGUCKER



Die Vorteile auf einen Blick

- aus hochwertigem High-Twist-Nylon
- hohe Schmutzaufnahmekapazität
- Feuchtigkeit perlt ab, Geruchsbildung wird vermieden
- strapazierfähige Nitrilgummi-Unterseite
- Stain Stopper™ Technologie verhindert Farbverluste
- leicht zu pflegen, bis 60°C waschbar
- verstärkter Gummirand
- strapazierfähig und rutschfest
- durch Kohlefasern antistatisch

Größen:

- 60 x 85 cm, 75 x 85 cm
- 85 x 115 cm, 85 x 150 cm
- 115 x 180 cm, 115 x 200 cm
- 115 x 240 cm, 150 x 200 cm
- 150 x 240 cm, 150 x 300 cm
- 200 x 200 cm, 200 x 300 cm

Stärke: 8 mm

Gewicht: 2,6 kg/m²

Material: Nylon mit Nitrilgummi-Unterseite

Farben: Auswahl siehe Farbtabelle

Um Ihre Logomatte zu fertigen, benötigen wir von Ihnen folgende Angaben:

- 1) Größenangabe (siehe Größen)
- 2) Hochformat oder Querformat?
- 3) Bitte wählen Sie die Grundfarbe
- 4) Angaben zum Logo/Aufdruck (es sind nur Farben aus der Farbtabelle verfügbar)
- 5) Logo als Datei: Vektorgrafik (.eps; .ai) oder ein hochauflösendes Bild (TIFF, EPS, JPEG)

Logoerstellungspauschale:

25,00 € (entfällt ab 2 Logomatten)

Aufpreis für Sonderfarben/-formen auf Anfrage

Die untenstehenden aufgeführten Logomatten sind lediglich als Preisbeispiele aufgeführt.

Bitte fragen Sie Ihre Logomatte bei uns an.


PREISBEISPIELE

Maße	Farbe	Bestell-Nr.	Preis / €
60 x 85 cm	bitte angeben!	35.1373	78,00
85 x 150 cm	bitte angeben!	35.1370	186,00
115 x 180 cm	bitte angeben!	35.1371	299,00
115 x 240 cm	bitte angeben!	35.2026	399,00
200 x 300 cm	bitte angeben!	35.1374	869,00
Aufpreis – einmalige Logoerstellungskosten		35.1911	25,00



- | | | | | | |
|--------------|----------------|--------------|---------------|--------------|----------------|
| #01 hellgrau | #02 mittelgrau | #03 d'grau | #04 anthrazit | #06 hellblau | #07 mittelblau |
| #08 d'blau | #10 türkis | #11 hellgrün | #12 grasgrün | #13 d'braun | #14 navy |
| #15 d'grün | #16 schwarz | #17 zitrone | #18 gelb | #20 orange | #21 hellbeige |
| #22 d'beige | #23 gold | #24 braun | #25 rosa | #26 pink | #27 rot |
| #28 d'rot | #29 flieder | #30 lila | #31 fuchsia | #32 weinrot | #34 himmelblau |


SCHMUTZFANGMATTE | OLEFIN



- aus strapazierfähigem, langfiebriem Olefin auf Vinylrücken
- nehmen Schmutz sehr gut auf
- fassen bis zu 7 l Wasser pro qm
- schnell trocknend und geruchsfrei
- leicht zu reinigen, für herkömmliche Reinigungsmittel geeignet

Rollenware:

- inkl. Kantenanbringung
- max. Länge: 18,30 m
- **Mindestabnahme 2 lfm**



Maße	Farbe	Bestell-Nr.	Preis / €
60 x 91 cm	grau	35.1230	22,79
60 x 91 cm	braun	35.1231	22,79
60 x 91 cm	rot	35.1232	22,79
60 x 91 cm	blau	35.1233	22,79
60 x 91 cm	grün	35.1234	22,79
91 x 150 cm	grau	35.1240	54,60
91 x 150 cm	braun	35.1241	54,60
91 x 150 cm	rot	35.1242	54,60
91 x 150 cm	blau	35.1243	54,60
91 x 150 cm	grün	35.1244	54,60
122 x 183 cm	grau	35.1250	85,00
122 x 183 cm	braun	35.1251	85,00
122 x 183 cm	rot	35.1252	85,00
122 x 183 cm	blau	35.1253	85,00
122 x 183 cm	grün	35.1254	85,00
122 x 244 cm	grau	35.1260	113,00
122 x 244 cm	braun	35.1261	113,00
122 x 244 cm	rot	35.1262	113,00
122 x 244 cm	blau	35.1263	113,00
122 x 244 cm	grün	35.1264	113,00

Rollenware Mindestabnahme 2 lfm (Preis pro 100 cm.)			
91 x lfd cm (max. 18,3 m)	grau	35.1270	39,00
91 x lfd cm (max. 18,3 m)	braun	35.1271	39,00
91 x lfd cm (max. 18,3 m)	rot	35.1272	39,00
91 x lfd cm (max. 18,3 m)	blau	35.1273	39,00
91 x lfd cm (max. 18,3 m)	grün	35.1274	39,00
122 x lfd cm (max. 18,3 m)	grau	35.1280	49,00
122 x lfd cm (max. 18,3 m)	braun	35.1281	49,00
122 x lfd cm (max. 18,3 m)	rot	35.1282	49,00
122 x lfd cm (max. 18,3 m)	blau	35.1283	49,00
122 x lfd cm (max. 18,3 m)	grün	35.1284	49,00
183 x lfd cm (max. 18,3 m)	grau	35.1290	75,00
183 x lfd cm (max. 18,3 m)	braun	35.1291	75,00
183 x lfd cm (max. 18,3 m)	rot	35.1292	75,00
183 x lfd cm (max. 18,3 m)	blau	35.1293	75,00
183 x lfd cm (max. 18,3 m)	grün	35.1294	75,00

WAHRE HINGUCKER SCHMUTZFANGMATTEN

- ✓ Für Innen- und Außenbereiche
- ✓ Für viel und normalen Verkehr
- ✓ Besonders strapazierfähig
- ✓ Lange Lebensdauer
- ✓ Leichte Reinigung
- ✓ Einfach zu pflegen



SCHMUTZFANGMATTE | EAZYCARE

Für Innenbereiche & Eingänge!
Für viel Publikumsverkehr!



- Verschleißfester und robuster Polyamid-Floor
- Optimale Schmutz- & Feuchtigkeitsaufnahme
- Farb- und Lichtechtheit, UV-beständig
- extrem strapazierfähiger Rücken
- absolut rutschfest
- 100 % Polyamid
- Waschen und Trocknen bis 30°C
- Auch durch einfaches Ausschütteln oder Staubsaugen leicht zu reinigen



Maße	Farbe	Bestell-Nr.	Preis / €
40 x 60 cm	schwarz	35.1310	13,99
40 x 60 cm	grau	35.1311	13,99
40 x 60 cm	dunkelblau	35.1312	13,99
40 x 60 cm	weinrot	35.1313	13,99
40 x 60 cm	beige	35.1314	13,99
60 x 90 cm	schwarz	35.1320	26,49
60 x 90 cm	grau	35.1321	26,49
60 x 90 cm	dunkelblau	35.1322	26,49
60 x 90 cm	weinrot	35.1323	26,49
60 x 90 cm	beige	35.1324	26,49
91 x 150 cm	schwarz	35.1330	58,50
91 x 150 cm	grau	35.1331	58,50
91 x 150 cm	dunkelblau	35.1332	58,50
91 x 150 cm	weinrot	35.1333	58,50
91 x 150 cm	beige	35.1334	58,50
120 x 180 cm	schwarz	35.1340	93,60
120 x 180 cm	grau	35.1341	93,60
120 x 180 cm	dunkelblau	35.1342	93,60
120 x 180 cm	weinrot	35.1343	93,60
120 x 180 cm	beige	35.1344	93,60

SCHMUTZFANGMATTE | STEP IN



Für Innen und Außen geeignet!
Für viel Publikumsverkehr!



- aus Polyethylen (LDPE)
- Hohe Schmutzaufnahme für Nässe, groben Schmutz, Sand usw.
- offene Unterseite lässt Feuchtigkeit abfließen
- Modulsystem in alle Richtungen erweiterbar
- besonders strapazierfähig
- lange Lebensdauer
- temperatur- und nässebeständig
- UV beständig
- einfach zu pflegen



Maße	Farbe	Bestell-Nr.	Preis / €
57 x 86 cm	dunkelgrau	35.1946	31,65
57 x 86 cm	braun	35.1947	31,65
57 x 86 cm	hellgrau	35.1948◇	31,65
57 x 86 cm	metallischblau	35.1949◇	31,65


SCHMUTZFANGMATTE | MIT SCHLINGE



Für Eingangsbereiche!
Für groben Schmutz und Sand!



- besonders hohe Schmutzaufnahmekapazität
- Polyesterschlingen sorgen für besondere Strapazierfähigkeit
- kaum Abnutzungserscheinungen
- verringerte Stolpergefahr durch abgeschrägten Seitenrand
- durch Abbürsten oder Staubsaugen problemlos zu reinigen



Maße	Farbe	Bestell-Nr.	Preis / €
60 x 90 cm	grau	35.2004	35,45
91 x 150 cm	grau	35.2005	80,90
122 x 183 cm	grau	35.2006	133,00
122 x 244 cm	grau	35.2007	169,00
60 x 90 cm	braun	35.2008	35,45
91 x 150 cm	braun	35.2009	80,90
122 x 183 cm	braun	35.2010	132,00
122 x 244 cm	braun	35.2011	169,00

SCHMUTZFANGMATTE | PP

- aus Polypropylen mit melierter Oberfläche und hochwertigem, rutschfestem Rücken
- gute Schmutz/Nässeaufnahme

Maße	Farbe	Bestell-Nr.	Preis / €
60 x 90 cm	anthrazit	35.1300	21,90
60 x 90 cm	blau	35.1301	21,90
90 x 120 cm	anthrazit	35.1302	36,60
90 x 120 cm	blau	35.1303	36,60
90 x 150 cm	anthrazit	35.1304	45,98
90 x 150 cm	blau	35.1305	45,98
120 x 180 cm	anthrazit	35.1306	71,10
120 x 180 cm	blau	35.1307	71,10

Für Innenbereiche & Eingänge!

Für normalen Publikumsverkehr!





miltext

FUSSPLATZMATTEN FÜR DEN EINTRITTS-/SAUNABEREICH

Nicht jeder Arbeitsplatz ist vor den täglichen Gefahren geschützt: Sei es Öltropfen oder harte Böden. Abhilfe schaffen dabei Matten von Miltext. Für nahezu jede Situation am Arbeitsplatz bietet der Spezialist die passende Matte an.

RINGGUMMIMATTEN | SCRIPER



Für den Außenbereich!
Für harte Witterungsbedingungen!



- aus Kautschuk, 100% recyclingfähig
- strapazierfähig und schmutzabweisend
- auch für nasse Flächen
- guter Wasserablauf durch Gumminoppen
- durch Verbindungsstücke auch für größere Flächen geeignet
- Stärke: 22 mm



Rundbürsten Verbindungselement

Bezeichnung	Maße	Farbe	Bestell-Nr.	Preis / €
Ringgummi-Matte	40 x 60 cm	schwarz	35.1219	13,49
Ringgummi-Matte	80 x 120 cm	schwarz	35.1220	47,00
Ringgummi-Matte	100 x 150 cm	schwarz	35.1221	63,00
Zubehör				
Rundbürste gelb	-	gelb	35.1222	0,50
Rundbürste schwarz	-	schwarz	35.1223	0,50
Rundbürste grün	-	grün	35.1224	0,50
Rundbürste grau	-	grau	35.1225	0,50
Rundbürste rot	-	rot	35.1226	0,50
Rundbürste blau	-	blau	35.1227	0,50
Verbindungselement	-	schwarz	35.1228	1,70

WELLNESSMATTE | YOGA SOFT STEP



Für feuchte bis nasse Bereiche!
Für Duschräume, in Saunas etc.



Für feuchte bis nasse und trockene Bereiche


- in Dusch- und Umkleieräumen
- Waschküchen
- als Läufer rund um den Barfuß-Bereich an Pools, in Saunas und an Whirlpools

Verlegehinweise und Reinigungstipps

- Hilfsmittel, die zum Verlegen gebraucht werden: Teppichmesser und Zollstock/Bandmaß
- Der Bodenbelag muss nicht verklebt oder fixiert werden
- Für die Reinigung sind Hochdruckreiniger und Industrienass- bzw. Trockensauger ideal geeignet, aber auch normales Abspritzen mit Wasser oder einfaches Abfegen sind einfache und schnelle Reinigungsarten

Vorteile auf einen Blick

- Ideal für Barfuß-Bereiche, auf denen eine trittsichere und rutschfeste Oberfläche gefragt ist
- Korrosionsfest gegen Chlor und Salzwasser, beständig gegen Laugen und Säuren
- Voll durchgefärbter Bodenbelag aus 100 % Polyethylen
- hygienisch, da porenfrei hergestellt
- Funktionelles Design
- individuelle Farben
- einfache Handhabung
- Hervorragendes Drainagesystem
- Wasser und andere Flüssigkeiten fließen problemlos ab
- Wirkt lärmdämmend
- Temperaturbeständig von -40 °C bis +50 °C.
- Lose verlegbar
- Widersteht Druck und mechanischen Belastungen
- Der Bodenrost ist leicht in Form zu schneiden
- kann den individuellen Gegebenheiten angepasst werden
- Einfach zu reinigen.



WELLNESSMATTE | HERONRIB 2000



Für feuchte bis nasse Bereiche!
Für Duschräume, in Saunas etc.



- hygienisch
- rutschhemmend nach DIN 51097
- temperaturbeständig von -23°C bis +60°C
- korrosionsfest gegen UV Licht
- Stärke: 10 mm



Maße	Farbe	Bestell-Nr.	Preis / €
50 x lfd cm (max. 1000 cm)	rot	35.1213	45,50
50 x lfd cm (max. 1000 cm)	blau	35.1214	45,50
50 x lfd cm (max. 1000 cm)	grün	35.1215	45,50
100 x lfd cm (max. 1000 cm)	rot	35.1216	81,90
100 x lfd cm (max. 1000 cm)	blau	35.1217	81,90
100 x lfd cm (max. 1000 cm)	grün	35.1218	81,90

Preis pro 100 cm. Mindestabnahme 2 lfm. Länge max. 10 m.

Maße	Farbe	Bestell-Nr.	Preis / €
60 x 90 cm	grau	35.1196	27,99
60 x 90 cm	blau	35.1197	27,99
60 x 90 cm	rot	35.1198	27,99
60 x 90 cm	gelb	35.1199	27,99
60 x 90 cm	stracciatella	35.1200	27,99
Rollenware Preis pro 100 cm. Mindestabnahme 2 m.			
60 x lfd cm (max. 1500 cm)	grau	35.1201	31,00
60 x lfd cm (max. 1500 cm)	blau	35.1202	31,00
60 x lfd cm (max. 1500 cm)	rot	35.1203	31,00
60 x lfd cm (max. 1500 cm)	gelb	35.1204	31,00
60 x lfd cm (max. 1500 cm)	stracciatella	35.1205	31,00

ARBEITSPLATZMATTEN FÜR LAGER & WERKSTATT

- ✓ Ergonomische Beläge
- ✓ Öl- und Chemikalienbeständige Beläge
- ✓ Matten für den Nassbereich
- ✓ Werkbankmatten
- ✓ Rutschsichere Matten



ARBEITSPLATZMATTE | YOGAMETER



Für stehende Arbeitsbereiche!

Für trockene Arbeitsbereiche!



- eignet sich für trockene Arbeitsbereiche an denen Menschen gehend/stehend arbeiten
- an Fließbändern, Werkbänken und Maschinenarbeitsplätzen
- an Kommissionierungs- und Packetierplätzen
- in Lagerbereichen (für Gänge und Passagen)
- an Verkaufstheken und Informationsschaltern
- verhindert müde Beine & Rückenschmerzen
- Ist lärmdämmend
- saugt sich rutschsicher an den Boden an
- legt sich absolut plan (Arbeitschutzaspekt!)
- geringes Stolperrisiko
- sehr gute Isolierung gegen kalte Böden
- Temperaturbeständig bis + 60 °C

Maße	Farbe	Bestell-Nr.	Preis / €
60 x 90 cm	grau	35.2130	29,99
91 x 150 cm	grau	35.2131	74,99
Rollenware Preis pro 100 cm. Mindestabnahme 2 m.			
91 x lfd cm (max. 18,3 m)	grau	35.2132	46,95
122 x lfd cm (max. 18,3 m)	grau	35.2133	62,50


BODENROSTMATTEN | YOGA ROLL



Für feuchte & trockene Bereiche!



- Für Kommissionierungs-, Montageplätze, Fließbänder, Hallen, Verkaufsflächen, ...
- trockene, trittsichere, rutschfeste Oberfläche
- UV-beständig, laugen- und säureresistent
- Flüssigkeiten fließen problemlos ab.
- isoliert gegen kalte Böden
- Wirkt lärmdämmend



- Temperaturbeständig von -23 °C bis +60 °C.
- Ist leicht in Form zu schneiden

Maße	Farbe	Bestell-Nr.	Preis / €
60 x lfd cm (max. 10 m)	rot	35.2134	69,90
60 x lfd cm (max. 10 m)	schwarz	35.2135	69,90
60 x lfd cm (max. 10 m)	blau	35.2136	69,90
91 x lfd cm (max. 10 m)	rot	35.2137	99,95
91 x lfd cm (max. 10 m)	schwarz	35.2138	99,95
91 x lfd cm (max. 10 m)	blau	35.2139	99,95
122 x lfd cm (max. 10 m)	rot	35.2140	139,00
122 x lfd cm (max. 10 m)	schwarz	35.2141	139,00
122 x lfd cm (max. 10 m)	blau	35.2142	139,00
Rollenware Preis pro 100 cm. Mindestabnahme 2 m.			

FEINRIEFENMATTE



Für trockene Arbeitsbereiche!

Auch als Werkbankmatte einsetzbar!



- Anwendungsbereiche**
- als Läuferware in Gängen, Korridoren und Laufstraßen
 - oder als Werkbankmatte verwendbar
- Vorteile auf einen Blick**
- 3 mm starker geschlossener Bodenbelag
 - mit geriefter Oberfläche.
 - rutschfester Bodenbelag
 - 100 % SBR Kautschuk
 - Schützt den Untergrund vor Verschleiß und Abnutzung
 - Lose verlegbar
 - Leicht Isolierend
 - leicht in Form zu schneiden
 - braucht nicht verklebt oder fixiert werden
 - Für die Reinigung sind Hochdruckreiniger und Industrienass- bzw. Trockensauger ideal geeignet, aber auch normales Abspritzen mit Wasser oder einfaches Abfegen sind einfache und schnelle Reinigungsarten

Maße	Farbe	Bestell-Nr.	Preis / €
100 x lfd cm (max. 10 m)	schwarz	35.2143	19,99
120 x lfd cm (max. 10 m)	schwarz	35.2144	24,98
Rollenware Preis pro 100 cm. Mindestabnahme 2 m.			

ARBEITSPLATZMATTE | FLEXILINE




Chemikalien- & Öl-resistent!

Korrosionsfest gegen UV-Licht!



- in Gängen oder als Werkbankmatte
- 2 mm starker geschlossener Bodenbelag
- beständig gegen Laugen und Säuren
- Temperaturbeständig von -23 °C bis +60 °C
- Leicht isolierend



Maße	Farbe	Bestell-Nr.	Preis / €
100 x lfd cm (max. 25 m)	rot	35.2145	34,99
100 x lfd cm (max. 25 m)	schwarz	35.2146	34,99
100 x lfd cm (max. 25 m)	grau	35.2147	34,99
Rollenware Preis pro 100 cm. Mindestabnahme 2 m.			



DIE PROFIS FÜR KLEINTEILE SCHRÄNKE MIT LAGERKÄSTEN

- ✓ Langlebige Stahlkonstruktion
- ✓ Unterschiedliche Bestückungen
- ✓ Hohe Türstabilität
- ✓ Hohe Flexibilität der Inneneinrichtung
- ✓ Attraktive Farben
- ✓ Ergo-Lock-Schloss

Flügeltürenschränke für Werkzeug und Material



3



2



1

Korpus

Fronten (Türen)

RAL 7035
lichtgrau

RAL 7035
lichtgrau

RAL 5010
enzianblau



Sichtlagerkästen

- Stapelnocken ermöglichen sicheres Stapeln
- Die Sichtlagerkästen sind aus Polypropylen (bis -20°/+90° C)
- lebensmittelecht und ölfest
- lieferbar in rot und blau

Sichtlagerkästen-Größe (H x B x T)

Größe	1	1	50 x 102 x 85 mm
Größe	2	2	75 x 103 x 160 mm
Größe	3	3	125 x 150 x 230 mm
Größe	4	4	145 x 210 x 350 mm
Größe	5	5	200 x 210 x 350 mm

(1) Magazinschrank, Außenmaß Höhe 1980 x Breite 700 x Tiefe 300 mm		Fronten (Türen)		
Anzahl Einlegeböden	Kastenbestückung / Kastenfarbe	Bestell-Nr.	Bestell-Nr.	Preis €
6	1 1 2 2 3 3 4 4 5 5	RAL 7035 lichtgrau	RAL 5010 enzianblau	223,00
15	60 24	35.0969	35.0970	436,00
18	60 54	35.0971	35.0972	456,00
Zusätzlicher Einlegeboden, verzinkt, Außenmaß H 24 x B 680 x T 265 mm		35.0973	35.0974	12,00

(2) Magazinschrank, Außenmaß Höhe 1690 x Breite 700 x Tiefe 300 mm		Fronten (Türen)		
Anzahl Einlegeböden	Kastenbestückung / Kastenfarbe	Bestell-Nr.	Bestell-Nr.	Preis €
6	1 1 2 2 3 3 4 4 5 5	RAL 7035 lichtgrau	RAL 5010 enzianblau	215,00
9	20 20	35.0961	35.0962	375,00
13	18 18 18 20	35.0963	35.0964	399,00
14	42 48	35.0965	35.0966	395,00
9	45 45 24 24	35.0967	35.0968	399,00

(3) Magazinschrank, Außenmaß Höhe 1980 x Breite 1000 x Tiefe 420 mm		Fronten (Türen)		
Anzahl Einlegeböden	Kastenbestückung / Kastenfarbe	Bestell-Nr.	Bestell-Nr.	Preis €
4	1 1 2 2 3 3 4 4 5 5	RAL 7035 lichtgrau	RAL 5010 enzianblau	259,00
5	16 12	35.0975	35.0976	518,00
8	24 12	35.0977	35.0978	548,00
9	20 20	35.0979	35.0980	558,00
Zusätzlicher Einlegeboden, verzinkt, Außenmaß H 24 x B 980 x T 385 mm		35.0981	35.0982	19,50

UNIVERSALSCHRÄNKE FÜR LAGER & WERKSTATT

- ✓ Langlebige Stahlkonstruktion
- ✓ Verzinkte Einlegeböden
- ✓ Türen in Drehbolzen
- ✓ Hohe Türstabilität
- ✓ Hohe Traglast
- ✓ Flexible Inneneinrichtung



Werkzeug und Materialschränke



Universal einsetzbar

Werkzeugschränke

- ✓ Stabile Stahlblechkonstruktion
- ✓ Flügeltüren
- ✓ mit dreiregeligem Rundgriffverschluss und 2 Schlüsseln
- ✓ mit 4 Fachböden
- ✓ Tragkraft bei gleichmäßig verteilter Last pro Boden ca. 50 kg
- ✓ mit beschichteten Einlegeböden in lichtgrau (RAL 7035)
- ✓ Außenmaß (H x B x T): 950 x 935 x 400 mm

Korpus

RAL 7035
lichtgrau

Fronten (Türen)

RAL 7035
lichtgrau

RAL 5012
lichtblau



Typ	RAL 7035/7035	RAL 7035/5012
Korpus Farbe	RAL 7035 lichtgrau	RAL 7035 lichtgrau
Türen Farbe	RAL 7035 lichtgrau	RAL 5012 lichtblau
Fachboden	lichtgrau beschichtet	lichtgrau beschichtet
Anzahl Flügeltüren	2	2
Höhe außen	1950 mm	1950 mm
Breite außen	935mm	935mm
Tiefe außen	400 mm	400 mm
Bestell-Nr.	35.0985	35.0986
Preis / €	199,00	199,00

Sie suchen Umweltschränke ?

Fragen Sie uns einfach!

Umweltschränke bieten die sichere Lagerung von Kleingebinden mit wassergefährdenden Stoffen.

Sie sind in vielen Bereichen, zum Beispiel in landwirtschaftlichen Betrieben, vorgeschrieben.

Die Auffangwannen der C+P Umweltschränke sind nach § 19 des Wasserhaushaltsgesetz geprüft.



Beistellschränke mit Flügeltüren



Bestell-Nr. 35.1118

Bestell-Nr. 35.1121



Mit Gummieriefmatte zum Schutz vor Verschleiß und Abnutzung.

Farben: Wenn sie ein anderes Farbkonzept wünschen, müssen Sie die Bestell-Nr. zusätzlich angeben.

Korpus	Fronten	Bestell-Nr.
RAL 7035 Lichtgrau	RAL 7035 Lichtgrau	Standard
RAL 7021 Anthrazit	RAL 9006 Weißalü	35.0890
RAL 7035 Lichtgrau	RAL 5012 Lichtblau	35.0891
RAL 7035 Lichtgrau	RAL 3003 Rubinrot	35.0892
RAL 7035 Lichtgrau	RAL 5010 Enzianblau	35.0893

Alle Farbkonzepte ohne Mehrpreis


Beistellschränke mit 2 Flügeltüren	930		1200	
	400	500	400	500
Muldengriffverschluss „Ergo-Lock“ (3 Riegel-Verschluss) in schwarz mit 2 Schlüsseln, 1 verstellbarer, verzinkter Einlegeboden, mit Gummieriefenmatte				
Außenmaße Breite	930		1200	
Außenmaße Tiefe	400	500	400	500
Innenmaße B x T	928 x 353	928 x 453	1198 x 353	1198 x 453
Bestell-Nr.	35.1118	35.1119	35.1120	35.1121
Preis €	263,00	283,00	283,00	299,00

Abdeckplatte	930		1200	
	400	500	400	500
25 mm stark, melaminbeschichtet, anstelle der Gummieriefenmatte nur in Lichtgrau				
Maße B x T	930 x 400	930 x 500	1200 x 400	1200 x 500
Bestell-Nr.	35.1122	35.1123	35.1124	35.1125
Preis €	26,00	26,00	26,00	27,00



SUPERCLIP SYSTEM FLEXIBEL & ÜBERSICHTLICH

Das SuperClip-System von raaco ist ein simples, jedoch äußerst praktisches Aufbewahrungssystem, das aus einer Lochplatte und verschiedenen Clip-Varianten besteht. So haben Sie immer alles schnell zur Hand.



Werkzeug-Wandpaneel x 2

Werkzeug-Wandpaneel x 3 + 44 Clips

Werkzeug-Doppelstativ (leer)

Werkzeug-Sichtboxen-Doppelstativ (leer)

Bezeichnung	Maße (H x B x T) mm	Bestell-Nr.	Preis / €
Werkzeug-Wandpaneel	440 x 520 x 11	35.0624	13,90
Werkzeug-Wandpaneel x 2	440 x 1040 x 11	35.0625◇	27,95
Werkzeug-Wandpaneel x 2 + 28 Clips	440 x 1040 x 11	35.0626◇	69,98
Werkzeug-Wandpaneel x 3 + 44 Clips	440 x 1560 x 11	35.0627	99,90
Werkzeug-Doppelstativ (leer)	1600 x 571 x 570	35.0628◇	296,00
Werkzeug-Sichtboxen-Doppelstativ (leer)	1600 x 571 x 570	35.0629◇	296,00

CLIP VARIANTEN FÜR SUPERCLIP SYSTEM

raaco	Länge mm	Maße (H x B x T) mm	Farben	Inhalt je Satz	Bestell-Nr.	Preis / €
	Eindornhaken – Clip 1 Hergestellt aus Stahl und POM.					
	60	60 x 27 x 79	schwarz	5	35.0602◇	7,10
	Doppelhaken – Clip 2 Hergestellt aus Stahl und POM.					
	30	60 x 27 x 47	schwarz	3	35.0604◇	7,10
	Winkelhaken mit senkrechtem Halterende – Clip 3 Hergestellt aus Stahl und POM.					
	25	60 x 27 x 47	schwarz	5	35.0606◇	7,10
	50	60 x 27 x 71	schwarz	5	35.0607◇	7,10
	Doppel-Winkelhaken – breit – Clip 4 Hergestellt aus Stahl und POM.					
	50	61 x 50 x 79	schwarz	3	35.0610◇	7,10
	Zangenhalter – Clip 5 Hergestellt aus Stahl und POM.					
	17	60 x 45 x 53	schwarz	3	35.0611◇	7,10
	20	60 x 62 x 61	schwarz	3	35.0612◇	7,10

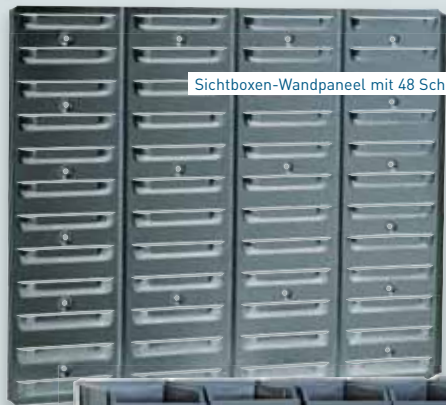
raaco	Länge mm	Maße (H x B x T) mm	Farben	Inhalt je Satz	Bestell-Nr.	Preis / €
	Werkzeugklemme – Clip 6 Hergestellt aus Stahl oder POM.					
	Ø 12	60 x 27 x 37	schwarz	6	35.0613◇	7,10
	Ø 18	60 x 27 x 46	schwarz	6	35.0614◇	7,10
	Ablagedose für Langteile – Clip 8 Hergestellt aus Stahl und POM.					
	Ø 30	80 x 37 x 57	schwarz	4	35.0616◇	7,10
	Ø 50	114 x 59 x 77	schwarz	1	35.0617◇	3,29
	Rundhalter für Bohrmaschinen – Clip 10 Hergestellt aus Stahl und POM					
	–	60 x 27 x 93	schwarz	4	35.0619◇	7,10
	Ring-/Maulschlüsselhalter – Clip 11 Hergestellt aus POM. Ohne Maulschlüssel					
	–	145 x 237 x 46	schwarz	1	35.0620	3,29

SICHTBOXEN SYSTEM LEICHT ZUGÄNGLICH


Wenn Ihnen eine geräumige und dennoch platzsparende Lagermöglichkeit fehlt, sind raaco Sichtboxen genau die richtige Lösung für Sie. Die offenen Boxen bieten Ihnen einen schnellen Überblick und direkten Zugriff.



28
PRODUKTGRUPE



Sichtboxen-Wandpaneel mit 48 Schlitzten



Sichtboxen-Wandpaneel x 2 + 32 Sichtboxen 3-160



Sichtboxen-Wandpaneel x 2 + 48 Sichtboxen 2-80



Sichtboxen-Wandpaneel x 2 + 24 Sichtboxen 4-280

Bezeichnung	Maße mm (H x B x T)	Bestell-Nr.	Preis / €	ab 6 Pack
Sichtboxen-Wandpaneel mit 48 Schlitzten	440 x 520 x 11	35.0597	13,49	12,98
Sichtboxen-Wandpaneel x 2 + 48 Sichtboxen 2-80	440 x 1040 x 133	35.0598	62,90	
Sichtboxen-Wandpaneel x 2 + 32 Sichtboxen 3-160	440 x 1040 x 173	35.0599◇	71,50	
Sichtboxen-Wandpaneel x 2 + 24 Sichtboxen 4-280	440 x 1040 x 228	35.0600	72,99	



SICHTBOXEN FÜR SICHTBOXEN SYSTEM

raaco	Maße (H x B x T) mm	Bestell-Nr.	Preis / €	ab 24 Stück	ab 48 Stück
	Sichtbox 2-80 bedeckt in der Höhe 2 Schlitzte beim Paneel Typ 2 - 5 sind aufeinander stapelbar				
	50 x 125 x 133	35.0592◇	0,89	0,79	0,74
	Sichtbox 3-160 bedeckt in der Höhe 3 Schlitzte beim Paneel Typ 2 - 5 sind aufeinander stapelbar				
	75 x 125 x 173	35.0593	1,59	1,49	1,39
	Sichtbox 4-280 bedeckt in der Höhe 4 Schlitzte beim Paneel Typ 2 - 5 sind aufeinander stapelbar				
	101 x 125 x 228	35.0594	2,09	1,98	1,89

raaco	Maße (H x B x T) mm	Bestell-Nr.	Preis / €	ab 8 Stück	ab 16 Stück
	Sichtbox 5-460 bedeckt in der Höhe 5 Schlitzte beim Paneel Typ 2 - 5 sind aufeinander stapelbar				
	126 x 125 x 300	35.0595	3,95	3,75	3,45
	Sichtbox 2 x 8-1800 bedeckt in der Höhe 2 x 8 Schlitzte beim Paneel				
	200 x 256 x 365	35.2149	8,59	7,89	7,39

META

Das Lagersystem



GEPRÜFTE QUALITÄT STECKREGALE VON META

Normen bedeuten nicht nur Einschränkung, sondern Verpflichtung und Sicherheit im Rahmen des Knowhows. Qualifizierte Ingenieure und Techniker bilden das META-Prüfungsteam und sorgen für ausgereifte Produktinnovationen.

META BÜRO SET COMPACT® STECKREGAL | SCHNELL UND OHNE WERKZEUG AUF- UND UMBBAUBAR



Komplett verpackte Einheit!

Lieferung ohne Deko.

- Oberfläche RAL 7035 lichtgrau
- 6 Böden
- Ordnerkapazität je Regalfeld: 60 Stück
- Schnell und ohne Werkzeug auf- und umbaubares Steckregalsystem für Büro, Archive, etc.
- Optimal geeignet zur Lagerung von Ordnern, Ringbüchern oder Zeitschriftensammlungen
- Fachböden im Raster von 25 mm höhenverstellbar
- Fachlast: zwischen 80 – 100 kg*



Grundregal:
2 vorgefertigte Rahmen mit dübelbefähigten Stahlfüßen, 6 Fachböden, Montagezubehör



Anbauregal:
wie Grundregal, jedoch mit 1 Rahmen

Bezeichnung	Maße mm (H x L x T)	Bestell-Nr.	Preis / €
META Büro SET COMPACT® Grundregal	1850 x 1000 x 300	35.0430	171,06
META Büro SET COMPACT® Anbauregal	1850 x 1000 x 300	35.0431	142,65

META FIX® SCHRAUBREGAL | ORDNUNG & ÜBERSICHT



Komplett verpackte Einheit!

Lieferung ohne Deko.

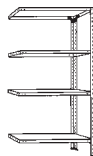


- Schraubregal SET mit 4 Böden, verzinkt
- Fachlast 100 kg*, Feldlast 900 kg*
- Universell einsetzbar z.B. für Lager, Werkstatt, Verkaufsraum, Keller, Büro, etc.
- Fachböden vorbereitet für Einbau umfangreichen Systemzubehörs wie Fachteiler, Trenngitter etc. durch Systemlochung im 50 mm Raster
- Fachböden im Raster von 25 mm verstellbar

*Bei gleichmäßig verteilter Last



Grundregal:
4 Profile ML 35, 4 Fachböden, Montage-Zubehör



Anbauregal:
2 Profile ML 35, 4 Fachböden, Montage-Zubehör

Bezeichnung	Maße mm (H x L x T)	Bestell-Nr.	Preis / €
META FIX® SET Grundregal	2000 x 1000 x 500	35.0781	99,00
META FIX® SET Anbauregal	2000 x 1000 x 500	35.0782	72,00
META FIX® SET Fix V150 1 Zusatzboden	- x 1000 x 500	35.0783	15,61

META CLIP® SET S100 STECKREGAL | UMBBAUBAR



Komplett verpackte Einheit!

Lieferung ohne Deko.



- Steckregal SET S100 mit 4 Böden, verzinkt
- Fachlast 115 kg*, Feldlast 900 kg*
- Universell einsetzbar z.B. für Lager, Werkstatt, Verkaufsraum, Keller, Büro etc.
- Fachböden vorbereitet für Einbau umfangreichen Systemzubehörs wie Fachteiler, Trenngitter etc. durch Systemlochung im 50 mm Raster
- Fachböden im Raster von 25 mm verstellbar

*Bei gleichmäßig verteilter Last



Grundregal:
2 Rahmen, 4 Fachböden, Montage-Zubehör



Anbauregal:
1 Rahmen, 4 Fachböden, Montage-Zubehör

Bezeichnung	Maße mm (H x L x T)	Bestell-Nr.	Preis / €
META CLIP® SET S100 Grundregal	2000 x 1000 x 400	35.0747	101,00
META CLIP® SET S100 Anbauregal	2000 x 1000 x 400	35.0748	72,00
META CLIP® SET S100 2 Zusatzfachböden	- x 1000 x 400	35.0749	21,00

FIX UND FERTIG VERPACKT META CLIP® REGALE

- ✓ Komplett verpackte Einheiten
- ✓ Leichtes Handling
- ✓ Einfacher Transport
- ✓ Universell einsetzbar z.B. für Lager, Werkstatt, Magazin, Verkaufsraum, Keller, Büro, etc.



META

Lagersystem

28
PRODUKTGRUPE

META CLIP® SET V150 STECKREGAL | UMBAUBAR

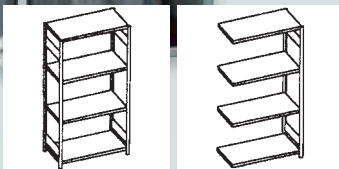
Komplett verpackte Einheit!



Lieferung ohne Deko.

- Fachlast 150 kg*, Feldlast 900 kg*
- Universell einsetzbar z.B. für Lager, Werkstatt, Verkaufsraum, Keller, Büro, etc.
- Systemlochung im 50 mm Raster
- Fachböden im Raster von 25 mm verstellbar

*Bei gleichmäßig verteilter Last



Grundregal:
2 Rahmen, 4 Fachböden, Montage-Zubehör

Anbauregal:
1 Rahmen, 4 Fachböden, Montage-Zubehör

Bezeichnung	Maße mm (H x L x T)	Bestell-Nr.	Preis / €
META CLIP® SET V150 Grundregal	2000 x 1000 x 400	35.0420	108,00
META CLIP® SET V150 Grundregal	2000 x 1000 x 500	35.0421	118,00
META CLIP® SET V150 Grundregal	2000 x 1000 x 600	35.0422	128,00
META CLIP® SET V150 Anbauregal	2000 x 1000 x 400	35.0423	80,00
META CLIP® SET V150 Anbauregal	2000 x 1000 x 500	35.0424	86,00
META CLIP® SET V150 Anbauregal	2000 x 1000 x 600	35.0425	93,00
META CLIP® SET V150 Zusatzboden	- x 1000 x 400	35.0426	13,95
META CLIP® SET V150 Zusatzboden	- x 1000 x 500	35.0427	15,35
META CLIP® SET V150 Zusatzboden	- x 1000 x 600	35.0428	16,95

META SPEED-RACK® WEITSPANNREGAL



Mit Spanplattenböden

Komplett verpackte Einheit!

Für sperrige Güter bis 500 kg!

nur € **326,55**

Lieferung ohne Deko.

- Komplettregal mit Spanplatten
- konstruktiv einfaches Weitspannregal mit gleichschenkligen, symmetrischen Winkelprofilen
- einfacher Aufbau durch Steckmontage
- variable Stellmöglichkeiten
- umlaufender Kantenschutz der Holzleinlegeböden durch Versenkung im Stufenholm
- Fächer verstellbar im Raster von 50 mm
- Stufenholm in Längs- und Tiefenrichtung
- zwei Unterzüge unter jedem Einlegeboden
- Oberfläche: Profile und Holme verzinkt
- Spanplatte 19 mm
- Lieferumfang für Komplettregale:
 - 4 Stützenprofile, 8 Stufenholme in Längsrichtung, 8 Stufenholme in Tiefenrichtung, 8 A-Unterzüge, 4 Steckfüße, 4 Unterlegbleche
 - 4 Spanplatten
 - Fachlasten bis 500 kg (Bei gleichmäßig verteilter Last)
 - Feldlasten bis 3000 kg (Bei gleichmäßig verteilter Last)

Bezeichnung	Maße mm (H x L x T)	Bestell-Nr.	Preis / €
META SPEED-RACK® Grundregal	1970 x 2000 x 600	35.0750	326,55
Zusatzfachebene	- x 2000 x 600	35.0751	69,92

META CLIP® SPEZIAL REIFENREGAL

Für bis zu 24 PKW-Reifen!

Komplett verpackte Einheit!

- für Pkw-Reifen aller gängigen Größen
- ohne jedes Werkzeug montierbar
- Maximal zulässige Last pro Lagerebene 400 kg bei gleichmäßig verteilter Last

Grundregal:
• 2 T2-N-Rahmen 2.000 x 400 mm
• 6 Stufenholme verzinkt inkl. Zubehör

Anbauregal:
• wie Grundregal, jedoch nur 1 T2-N-Rahmen

Bezeichnung	Maße mm (H x L x T)	Bestell-Nr.	Preis / €
META CLIP Spezial Grundregal	2000 x 2062 x 436	35.0752	185,06
META CLIP Spezial Anbauregal	2000 x 2012 x 436	35.0753	159,60

META CLIP® S3 REIFENREGAL

Für bis zu 12 PKW-Reifen!

Komplett verpackte Einheit!

nur € **81,76**

- Einfache Lagerung von Reifen
- Der Rahmen ist zerlegt und ohne Werkzeug montierbar
- Die Reifen werden schonend auf Spezial-Holmen gelagert
- komplett verzinkt
- mit 6 Reifen-Längsriegeln

Bezeichnung	Maße mm (H x L x T)	Bestell-Nr.	Preis / €
Reifenregal Meta Clip S3 Grundregal	2000 x 1000 x 400	35.1194	81,76
Reifenregal Meta Clip S3 Anbauregal	2000 x 1000 x 400	35.1195	57,92



VIelfalt & Funktionalität IN HOCHWERTIGER QUALITÄT

Für jedes Transportproblem die passende Lösung.

Europaweit stehen Transportgeräte von fetra für höchste Qualität, frisches Design und hervorragende Funktionalität.

❖❖❖ FETRA MACHT LASTEN LEICHTER ❖❖❖

fetra®
●●●●

Transportgeräte



❖❖❖ **Garantiert perfekte Verarbeitung**

fetra-Transportgeräte werden hocheffizient und präzise mit Hilfe modernster Produktionsanlagen gefertigt. Vor der Pulverbeschichtung werden alle Produkte durch Kugelstrahlen aufwendig vorbehandelt. Dieses umweltfreundliche Finish garantiert Langlebigkeit und dauerhaft gutes Aussehen. Das Ergebnis: Sichtbar perfekte Verarbeitung! Darauf geben wir Ihnen unser Wort – und fast ausnahmslos **10 Jahre Garantie!**

nur € **499,00**



❖❖❖ **Qualität „Made in Germany“**

fetra ist ein familiengeführtes Unternehmen, das sich klar zum Standort Deutschland bekennt. Mit Fingerspitzengefühl für Konstruktion und Material entwickeln wir innovative Transportgeräte in moderner Produktästhetik. Unser umfangreiches Programm mit mehr als 1.000 Produkten spiegelt jahrzehntelange Herstellerkompetenz wider und ist größtenteils „Made in Germany“.



NEU



❖❖❖ **Serienmäßig: Die fetra-TPE-Rolle**

- ❖❖❖ Sehr geringer Anfahr-, Roll- und Schwenkwidestand.
- ❖❖❖ Geräuscharmer Lauf auf ebenen Böden.
- ❖❖❖ Dunkelgrauer Reifen, unempfindlich gegen Schmutz.
- ❖❖❖ Beidseitig abgedichtetes, wartungsfreies Rillenkugellager.
- ❖❖❖ PAK konform gem. der 2015 in Kraft tretenden EU-Verordnung.
- ❖❖❖ Fadenschutz verhindert das Umwickeln der Achse mit Fäden.

❖❖❖ **STAHLBLECH-WERKSTATTWAGEN 2452**

- Sauber verarbeitete Profilstahl-/Stahlrohrkonstruktion
- Pulverbeschichtet blau RAL 5007
- Arbeitsplatten aus Buchensperrholz 22 mm stark, mit 3-seitiger Stahlblech-Umrandung 80 mm hoch
- Flügeltür- und Schubladenschränke in erstklassiger Verarbeitung
- Griffleisten integriert
- Sicherheitsschlösser
- 2 Lenk- und 2 Bockrollen, Räder mit Vollgummi-Bereifung, mit Rollenlager
- Feststeller an den Lenkrollen
- mit 1 Schrank, 1 festen und 2 verstellbaren Böden und Schubladen mit 4/5-Kugelauszug
- Zentralverschluss mittels Zylinderschloss
- 6 Schubladen

Tragkraft kg	Rad-Ø mm	Ladefläche mm	Eigengewicht kg	Bestell-Nr.	Preis / €
400	160	985 x 590	70	35.2176	499,00

WAGEN & MÖBELROLLER TOLLE TRANSPORTHILFEN

Setzen Sie auf qualitativ hochwertige Transporthilfen und meistern Sie Ihre Transportprobleme mühelos. fetra Transportgeräte sind ideal für die Bewegung von Kleingütern und den innerbetrieblichen Transport.



28
PRODUKTGRUPE



VIERWANDWAGEN

Type	Tragkraft kg	Rad-Ø mm	Ladefläche (L x B) mm	Außenmaße (L x B x H) mm	Eigengewicht kg	Bestell-Nr.	Preis / €
1550	500	160	850 x 500	1030 x 509 x 958	37	35.2719	279,00
1551	600	200	1000 x 600	1180 x 609 x 990	44	35.2631	299,00
1552	600	200	1000 x 700	1180 x 709 x 990	48	35.2720	299,00
1553	600	200	1200 x 800	1380 x 809 x 990	56	35.2721	329,00



VIERWANDWAGEN

1550 | 1551 | 1552 | 1553

- mit 4 Wänden aus Drahtgitter
- Stahlrohr und Profilstahl geschweißt, pulverbeschichtet RAL 5007
- Plattform Holzwerkstoffplatte, Oberfläche Buchendekor
- 2 Stirnwände und 2 Längswände aus Drahtgitter 50 x 50 x 4 mm
- Wände 500 mm hoch
- 2 Lenk- und 2 Bockrollen
- TPE-Bereifung
- Naben mit Rillenkugellager
- Feststeller an den Lenkrollen, gemäß der Europäischen Norm EN 1757-3 (Sicherheit von Plattformwagen)



HANDWAGEN

Type	Tragkraft kg	Ladefläche (L x B) mm	Außenmaße (L x B x H) mm	Luftbereifung mm	Eigengewicht kg	Bestell-Nr.	Preis / €
4051	500	1000 x 550	1272 x 609 x 1192	260 x 85	39	35.2730	449,00
4107	200	795 x 445	1476 x 691 x 730	260 x 85	18	35.2642	239,00

HANDWAGEN

4051 | 4107

Handwagen 4051:

- aus Profilstahl und Stahlrohr geschweißt, pulverbeschichtet blau RAL 5007
- mit Ladefläche, 2 Stirnwänden 300 mm hoch, Stahlrohrrahmen mit wasserfesten Sperrholz und 2 Einstecklängswänden 220 mm hoch aus wasserfesten Sperrholz
- Drehschemel-Lenkung mit Deichsel und Handgriff
- Räder mit Luftbereifung, Naben mit Rollenlager
- Deichsel mit Sicherheitshandgriff mit Softgripbezug und automatischer gedämpfter Rückstellung in Ruheposition
- automatische Feststellbremse auf die Vorderräder wirkend, entspricht der Europäischen Norm EN 1757-3

Handwagen 4107:

- 1-Achser mit 4 Wänden
- 250 mm hoch
- aus Stahlrohr geschweißt
- pulverbeschichtet, blau RAL 5007
- Deichsel anschraubbar
- wasserfestes Sperrholz
- Räder mit Luft-Bereifung, Naben mit Rollenlager



MÖBELROLLER

Type	Tragkraft kg	Länge mm	Breite mm	Höhe mm	Bereifung mm	Eigengewicht kg	Bestell-Nr.	Preis VPE / €
2352	500	600	350	140	100 x 30	5,5	35.2732	64,90
2353	300	600	350	140	100 x 38	6	35.2733	72,90

MÖBELROLLER 2ER-SET

2352 | 2353

Möbelroller 2352:

- Mit Plattform aus Sperrholz mit Rutschschutzbegleag versehen
- 4 Lenkrollen mit Polyamidrädern 100 x 30 mm
- Verpackungseinheit = 2 Stück

Möbelroller 2353:

- mit Plattform aus Sperrholz mit Rutschschutzbegleag versehen
- 4 Lenkrollen mit Vollgummi-Bereifung 100 x 38 mm
- Verpackungseinheit = 2 Stück

ROLLER & LEICHTE WAGEN SIND HANDLICHE HELFER

Das überschaubare Programm handlicher Helfer für den schnellen Transport im Betrieb und unterwegs. Vom Griffroller über Magazinwagen bis zu Tischwagen finden Sie hier Transportgeräte in höchster Qualität.

PRODUKTGRUPPE 28



fetra®

Transportgeräte

GRIFFROLLER

■ KF 2

- Mit Einhandbedienung für den schnellen Kleintransport bis 250 kg
- In gefälliger Stahlrohr-Konstruktion
- Pulverbeschichtet, blau RAL 5007
- Oberfläche Buchendekor
- Räder mit Vollgummi-Bereifung, Naben mit Rollenlager
- Feststeller an den Lenkrollen
- Zerlegte Anlieferung im handlichen Karton
- Leichte Selbstmontage

■ KF 33

- Griffroller aus Stahlrohr
- geschweißt, pulverbeschichtet, RAL 5007
- mit 2 Holz- oder Stahlblechplattformen
- Griffe anschraubbar
- 2 Lenk- und 2 Bockrollen
- Vollgummi-Bereifung
- Naben mit Rollenlager
- Feststeller an den Lenkrollen
- Tragkraft obere Ladefläche 100 kg
- Gesamthöhe 900 mm
- Gesamtlänge 860 mm

MAGAZINWAGEN

■ 1200, 1202, 2100, 2102

- Handliche Wagen, gefällig und leicht
- Für den schnellen Transport im Betrieb und unterwegs bis 400 kg
- Stahlrohr-Konstruktion
- Pulverbeschichtet blau RAL 5007
- Im Rahmen liegende Holzwerkstoffplatten, Oberfläche Buchendekor
- 2 Lenk- und Bockrollen
- Räder mit Vollgummi-Bereifung
- Naben mit Rollenlager
- Feststeller an den Lenkrollen
- Zerlegte Anlieferung im handlichen Karton
- Leichte Selbstmontage

GANZSTAHLWAGEN

■ 3100, 3101

- Plattformen aus Stahlblech gepresst
- pulverbeschichtet blau RAL 5007
- mit aufgeklebtem Antirutschbelag und umlaufender Schutzleiste
- Rohrschiebebügel klappbar, mit breiter Querstrebe, pulverbeschichtet
- Klappgelenk glanzverzinkt
- 2 Lenk- und 2 Bockrollen
- Vollgummi-Bereifung
- Feststeller an den Lenkrollen
- Zerlegte Anlieferung

KF 2



KF 33



GRIFFROLLER KF 2

Tragkraft kg	Maße (L x B x H) mm	Gesamthöhe mm	Eigengewicht kg	Bestell-Nr.	Preis / €
250	600 x 500 x 185	850	12	35.2151	134,00

GRIFFROLLER KF 33

Tragkraft kg	Ladefläche (L x B) mm	Vollgummi-Bereifung mm	Eigengewicht kg	Bestell-Nr.	Preis / €
200	600 x 450	125 x 38	15	35.2152	209,00

1200 | 1202



2100 | 2102



MAGAZINWAGEN

Type	Tragkraft kg	Rad-Ø mm	Ladefläche (L x B) mm	Außenmaße (L x B x H) mm	Eigengewicht kg	Bestell-Nr.	Preis / €
1200	200	125	850 x 450	1100 x 450 x 900	15	35.2153	124,00
1202	200	125	1000 x 600	1250 x 600 x 900	20	35.2154	142,00
2100	400	160	850 x 500	1030 x 505 x 945	21	35.2155	154,00
2102	400	200	1000 x 700	1180 x 705 x 985	29	35.2156	169,00

3100 | 3101



3100 | 3101



Lieferung ohne Deko.

GANZSTAHLWAGEN

Type	Tragkraft kg	Rad-Ø mm	Ladefläche (L x B) mm	Außenmaße (L x B x H) mm	Eigengewicht kg	Bestell-Nr.	Preis / €
3100	150	100	740 x 480	760 x 495 x 860	12,5	35.2157	74,90
3101	250	125	910 x 610	920 x 630 x 860	18,5	35.2158	109,00

TISCH UND KLAPPWAGEN VIELSEITIG EINSETZBAR

- ✓ leicht
- ✓ robust
- ✓ stabil
- ✓ lange Lebensdauer
- ✓ top Qualität
- ✓ sehr handlich



28
PRODUKTGRUPE

KW 1 | KW 11

KW 2 ALU | KW 12 ALU



KLAPPWAGEN

■ KW 1 | KW 11 | KW 2 | KW 12

- Handlich und platz sparend
- Praktisch für unterwegs
- Gut zu verstauen
- Bis 250 kg Tragkraft
- In Stahlrohr-Konstruktion
- Pulverbeschichtet blau RAL 5007
- Im Rahmen liegende Holzwerkstoffplatten, Oberfläche Buchendekor
- Wahlweise in Alurohr-Konstruktion
- Im Rahmen liegende Alu-Quintett-Blechplatte
- Selbsttätige Schieberegler-Arretierung
- Lösen per Fußtritt
- 2 Lenk- und 2 Bockrollen
- Räder mit Vollgummi-Bereifung, Naben mit Rollenlager
- Feststeller an den Lenkrollen
- Zerlegte Anlieferung im handlichen Karton

KLAPPWAGEN

Type	Tragkraft kg	Rad-Ø mm	Ladefläche (L x B) mm	Außenmaße (L x B x H) mm	Eigengewicht kg	Bestell-Nr.	Preis / €
KW 1	150	125	720 x 450	815 x 470 x 930	16	35.2159	149,00
KW 11	250	160	900 x 600	995 x 620 x 965	25	35.2160	179,00
KW 2 -ALU-	150	125	720 x 450	815 x 470 x 930	11	35.2161	239,00
KW 12 -ALU-	150	160	900 x 600	995 x 620 x 965	18	35.2162	309,00

2740 | 2742

2750 | 2752

LEICHTE TISCHWAGEN

■ 2740 | 2742 | 2750 | 2752

- Stahlrohr und Profilstahl geschweißt, pulverbeschichtet
- Schraubkonstruktion
- Böden aus Holzwerkstoffplatte, Oberfläche Buchendekor, im Stahlrahmen liegend, Rand 12 mm hoch
- 2 Lenk- und 2 Bockrollen mit Vollgummi-Bereifung
- Naben mit Rollenlager
- Feststeller an den Lenkrollen
- Schiebegriff hochstehend
- Gesamthöhe: 1020 mm
- Gesamtlänge: 980/1130 mm
- Tragkraft obere und mittlere Ladefläche 80 kg

LEICHTE TISCHWAGEN

Type	Tragkraft kg	Rad-Ø mm	Ladefläche (L x B) mm	Anzahl der Böden	Etagenhöhen mm	Eigengewicht kg	Bestell-Nr.	Preis / €
2740	250	125	850 x 500	2	195, 820	29	35.2172	184,00
2742	250	125	1000 x 600	2	195, 820	37	35.2173	209,00
2750	250	125	850 x 500	3	195, 508, 820	36	35.2174	249,00
2752	250	125	1000 x 600	3	195, 508, 820	50	35.2175	269,00

2500 | 2501 | 2502 | 2503

Lieferung ohne Deko.

SCHIEBEBÜGELWAGEN

Type	Tragkraft kg	Rad-Ø mm	Ladefläche (L x B) mm	Außenmaße (L x B x H) mm	Eigengewicht kg	Bestell-Nr.	Preis / €
2500	400	160	850 x 500	970 x 509 x 950	24	35.2163	164,00
2501	500	200	1000 x 600	1120 x 609 x 990	30	35.2164	174,00
2502	500	200	1000 x 700	1120 x 709 x 990	33	35.2165	175,00
2503	500	200	1200 x 800	1320 x 809 x 990	38	35.2166	195,00

SCHIEBEBÜGELWAGEN

■ 2500 | 2501 | 2502 | 2503

- Elegante Rahmenkonstruktion aus „einem Guss“ mit „runden Ecken“
- Die Systemteile werden einfach in den Basiswagen eingesteckt und festgeschraubt
- Eine absolut sichere Verbindung von Rahmen und Aufbauten
- Hochwertige Pulverbeschichtung blau RAL 5007
- Im Rahmen liegende Holzwerkstoffplatten, Oberfläche Buchendekor
- 2 Lenk- und 2 Bockrollen, Räder mit Vollgummi-Bereifung, Naben mit Rollenlager
- Feststeller an den Lenkrollen



WAGEN UND PAKETROLLER FÜR STARKEN TRANSPORT

fetra-Transportgeräte werden hocheffizient und präzise mit Hilfe modernster Produktionsanlagen gefertigt. Dieses umweltfreundliche Finish garantiert Langlebigkeit und dauerhaft gutes Aussehen.



Transportgeräte

SCHWERE TISCHWAGEN

■ 2400 | 2401

- Elegante Rahmenkonstruktion aus „einem Guss“ mit „runden Ecken“
- Formschöne, absolut sichere Verbindung von Rahmen und Stützrohren
- Hochwertige Pulverbeschichtung blau RAL 5007
- Im Rahmen liegende Holzwerkstoffplatten, Oberfläche Buchendekor
- 2 Lenk- und 2 Bockrollen, Räder mit Vollgummi-Bereifung, Naben mit Rollenlager
- Feststeller an den Lenkrollen



SCHWERE TISCHWAGEN

Type	Tragkraft kg	Rad-Ø mm	Ladefläche (L x B) mm	Anzahl der Böden	Etagenhöhen mm	Eigengewicht kg	Bestell-Nr.	Preis / €
2400	400	160	850 x 500	2	220, 865	38	35.2167	249,00
2401	500	200	1000 x 600	2	270, 905	47	35.2168	259,00

GABELHUBWAGEN

Das Programm zum Heben, Transportieren und Lagern. Mit dem wendigen Hubwagen lassen sich Palettenware, Gitterboxen und Co. zudem auch an Stellen, die mit dem Stapler nicht zu erreichen sind, problemlos ein- und ausparken.

■ 2116

- Rahmen und Gabeln in verwindungsfreier Schalenbauweise, gelb pulverbeschichtet
- Hydraulische Handpumpe wartungsfrei gelagert
- Stabile Stahlrohrdeichsel mit Gegenlager für Schubtrieb, pulverbeschichtet schwarz
- Griff gummiemantelt
- Bedienhebel für die Funktionen: Heben – Fahren – Senken.
- Lenkeinschlag 2 x 100°
- Kletterrollen an den Gabelspitzen



GABELHUBWAGEN

Type	Tragkraft kg	Hubbereich mm	Gabellänge mm	Lenkräder	Gabelrollen	Eigengewicht kg	Bestell-Nr.	Preis / €
2116	2500	85 – 200	1150	Vollgummi	Nylon Tandem	75	35.2180	349,00

PAKETROLLER

Ein Programm von Karren, welches keine Wünsche offen lässt. Für alle Transporte im Hause und unterwegs geeignet.

■ 1730 | 1732

- **Paketroller sind leichte äußerst handliche Transportkarren für sehr viele Einsatzmöglichkeiten sowohl im privaten wie auch im Businessbereich**
- Tragkraft von 50 – 125 kg
- Erstklassig verarbeitete Aluminium-Stahlrohr-Konstruktion mit Aluminium-Schaukel und hochwertigen Kunststoffteilen
- Räder mit Polymerbereifung blaugrau „spurlos“, Naben mit Rollenlager
- Griffbügel aus handsympathischem rutschsicherem Material.
- Elastisches Spannband und Spannleiste zur Sicherung des Transportgutes.
- **Schaukel und Räder mit einem Handgriff an- und abklappbar – Griffholm einschiebbar – in wenigen Sekunden einsatzbereit.**



PAKETROLLER

Type	Tragkraft kg	Höhe mm	Schaufellänge mm	Schaukelbreite mm	Gesamtbreite mm	Vollgummi-Bereifung mm	Eigengewicht kg	Bestell-Nr.	Preis / €
1730	50	1030	300	385	390	127 x 30	3,2	35.2181	72,90
1732	125	1090	320	480	488	170 x 35	5,2	35.2182	99,00

STAHLROHRKARREN MACHEN LASTEN LEICHT

- ✓ Für viele Einsatzzwecke
- ✓ Große Vollgummi- oder Lufträder
- ✓ Sauber verschweißte Konstruktion
- ✓ Stahlblechfelgen
- ✓ Pulverbeschichtung blau RAL5007
- ✓ Besonders leichter Lauf



PRODUKTGRUPE 28



STAHLROHRKARREN

■ 1115 V/L | 1125 V/L | 1330 V/L

- Stahlrohrkarren mit Stahlblechschaufeln
- stabile Schweißkonstruktion
- pulverbeschichtet, blau RAL 5007
- Sicherheitsgriffe
- Stahlblechschaufel austauschbar
- Räder wahlweise mit Vollgummi- oder Luftbereifung auf Kunststoff-Felgen
- Naben mit Rollenlagerung
- Zerlegte Anlieferung
- **B 1330 / B 1330 L**: zusätzlich mit auswechselbaren Kunststoff-Gleitkufen

STAHLROHRKARREN

Type	Tragkraft kg	Höhe mm	Schaufellänge mm	Schaufelbreite mm	Gesamtbreite mm	Vollgummi-Bereifung mm	Luft-Bereifung	Eigengewicht kg	Bestell-Nr.	Preis / €
B 1115 V	250	1150	150	400	590	250 x 60	–	14,5	35.2185	102,00
B 1115 L	250	1150	150	400	590	–	260 x 85	12	35.2186	104,00
B 1125 V	200	1150	250	320	570	250 x 60	–	13,6	35.2183	99,00
B 1125 L	200	1150	250	320	570	–	260 x 85	11	35.2184	99,00
B 1330 V	300	1300	250	320	580	250 x 60	–	17,5	35.2187	136,00
B 1330 L	300	1300	250	320	580	–	260 x 85	15	35.2188	136,00

TREPPENKARRE

■ TK 1325

- mit Stahlblechschaufeln
- stabile Schweißkonstruktion
- pulverbeschichtet, blau RAL 5007
- Sicherheitsgriffe
- Stahlblechschaufel anschraubbar und dadurch austauschbar
- Zerlegte Anlieferung
- mit 2 dreiarmligen Rad-Sternen
- je 3 Vollgummi-Räder 160 mm Ø
- optionales Zubehör: Sternfeststeller

STUHLKARRE

■ B 1335 L

- zum Transport von gestapelten Stühlen
- Stabile Schweißkonstruktion, pulverbeschichtet, blau RAL 5007
- Sicherheitsgriffe
- Räder mit Luft-Bereifung auf Kunststoff-Felgen, Naben mit Rollenlagerung
- Das Traggestell ist einhängbar, stufenlos höhenverstellbar und selbsthemmend
- für andere Transporte einsetzbar
- Die Fixierung erfolgt durch Klettband
- Tragarmlänge 500 mm
- Tragbreite 250 mm
- Tragkraft 70 kg

REIFENKARRE

■ 2042 | 2043

- Stahlrohr geschweißt, pulverbeschichtet blau RAL 5007, dauerhaft oberflächengeschützt
- Räder wahlweise mit Vollgummi- oder Luft-Bereifung
- Naben mit Rollenlager

2042 / 2043:

- Diese leichte Reifenkarre wurde hauptsächlich für Reifentransporte konstruiert
- Reifenträger in Stahlblech-Konstruktion
- Geeignet für Reifen von 530 bis 710 mm Ø



TREPPENKARRE, STUHLKARRE & REIFENKARREN

Type	Tragkraft kg	Höhe mm	Schaufellänge mm	Schaufelbreite mm	Gesamtbreite mm	Vollgummi-Bereifung mm	Luft-Bereifung mm	Eigengewicht kg	Bestell-Nr.	Preis / €
TREPPENKARRE										
TK 1325	200	1300	250	320	590	160 x 40	–	18	35.2191	209,00
1770	Sternfeststeller für Treppenkarre								35.2192	44,95
STUHLKARRE										
B 1335 L	300	1300	250	320	580	–	260 x 85	16	35.2195	164,00
REIFENKARREN										
2042	120	1300	420	795	810	250 x 60	–	19	35.2200	189,00
2043	120	1300	420	795	810	–	260 x 85	16,5	35.2201	189,00



PRAKTISCHE GEPÄCKWAGEN WENDIG UND ELEGANT

Elegante Gepäcktransportwagen und -karren nehmen Koffer und Co. auf. Denn ein perfekter Service ist das A und O: Die Gepäckkarren sind leicht und vielseitig einsetzbar und machen jeden Transport zum Kinderspiel.



EXPRESSO GEPÄCKWAGEN | TRAGKRAFT 200 KG

Werbeschild / Logodruck:

Statten Sie Ihren EXPRESSO Gepäckwagen mit Ihrem Werbeschild aus. Einfach Ihr Logo oder Ihren Schriftzug einsenden. So schützen Sie Ihr Eigentum und machen Werbung für Ihr Unternehmen!

Werbeschild / Logodruck



mit Feststellbremse

Gepäckwagen bieten Ihren Gästen ein Mehr an Komfort und Sicherheit. Die Feststellbremse erleichtert das Be- und Entladen auf abschüssigen Parkplätzen.

- Stützkufen für mehr Sicherheit
- mit Feststellbremse

Technische Daten	
Breite x Höhe mm	640 x 990
Eigengewicht kg	16,5
Rad-Ø mm	175
Schaufellänge x -breite mm	670 x 550

Logodruck für EXPRESSO Gepäckwagen
Bestell-Nr. 73.3439 € 40,00

Gepäckwagen Tragkraft 200 kg
Bestell-Nr. 73.3438 € 389,00

EXPRESSO GEPÄCKKARRE | TRAGKRAFT 150 KG

Werbeschild / Logodruck:

Statten Sie Ihre EXPRESSO Gepäckkarre mit Ihrem Werbeschild aus. Einfach Ihr Logo oder Ihren Schriftzug einsenden. So schützen Sie Ihr Eigentum und machen gleichzeitig Werbung!

Werbeschild / Logodruck

Mittelstreben für kleinere Gepäckstücke.

Alu-Ellipsenrohr

Gestell aus Aluminium-Ellipsenrohr aus hochfester Spezial-Legierung für Top-Stabilität und Belastbarkeit; im Hauptbelastungsbereich verstärkt – 50 % leichter als Stahl.

Stützkufen

Mehr Sicherheit beim Ausliefern: Die Stützkufen erleichtern das Überwinden z.B. von Bordsteinkanten, Absätzen und kleinen Stufen.

Mittelstrebe

Die Mittelstrebe verhindert das Durchrutschen kleiner Pakete. Das ist nicht nur praktisch, sondern auch sicher.

- Alu-Ellipsenrohr aus hochfester Spezial-Legierung
- Glasfaserverstärkte, gebogene Querverbindung
- Werbeschild möglich
- Stützkufen für mehr Sicherheit
- mit Radschutz
- Airelastik-Flachprofil-Räder: hohe Elastizität, leicht und geräuschlos
- mit Stützfüßen am der klappbaren Rohrschaukel
- die Mittelstrebe verhindert das Durchrutschen kleinerer Pakete

Stützkufen für das Überwinden von Stufen.




Technische Daten	
Breite x Höhe mm	475 x 1100
Eigengewicht kg	10,2
Rad-Ø mm	200
Schaufellänge x -breite mm	425 x 280

Gepäckkarren Tragkraft 150 kg
Bestell-Nr. 75.0486 € 249,00

Logodruck für EXPRESSO Gepäckkarre
Bestell-Nr. 73.3445 € 35,00

ZIMMERSERVICE FÜR ANSPRUCHSVOLLE GÄSTE

Zimmermädchenwagen sorgen für optimierte, zeitsparende Abläufe im Hotel. Fürs Housekeeping ebenso wie für den Room-Service. Praktisches Zubehör inklusive! Das ist First-Class-Service für anspruchsvolle Gäste.



ZIMMERMÄDCHENWAGEN | FÜR DAS GEWISSE EXTRA



schwarz / Buche		
Technische Daten	Nr. 0393	Nr. 0394
Länge gesamt	1430 mm	1700 mm
Länge geklappt	710 mm	960 mm
Länge der Etagenböden	500 mm	760 mm
Breite	540 mm	540 mm
Höhe gesamt	1160 mm	1160 mm
4 Lenkrollen Ø	125 mm	125 mm
Tragkraft	ca. 100 kg	ca. 100 kg
Gewicht	ca. 36 kg	ca. 42 kg
Bestell-Nr.	73.0869	73.0895
Preis / €	577,00	634,00

schwarz / lichtgrau		
Technische Daten	Nr. 0393	Nr. 0394
Länge gesamt	1430 mm	1700 mm
Länge geklappt	710 mm	960 mm
Länge der Etagenböden	500 mm	760 mm
Breite	540 mm	540 mm
Höhe gesamt	1160 mm	1160 mm
4 Lenkrollen Ø	125 mm	125 mm
Tragkraft	ca. 100 kg	ca. 100 kg
Gewicht	ca. 36 kg	ca. 42 kg
Bestell-Nr.	73.3342	73.3343
Preis / €	577,00	647,00

Optionen gegen Aufpreis:

- Kleinteilekasten
- geschlossene Rückseite
- Rückseite geschlossen, mit Türen 2-flügelig

Kleinteilekasten für Nr. 0393

- 2 Kästen
- 10 Querteiler
- Beschriftungsetiketten

Kleinteilekasten für Nr. 0394

- 3 Kästen
- 15 Querteiler
- Beschriftungsetiketten

Kleinteilekasten für Nr. 0393

Bestell-Nr. 73.3344 € 64,55

Kleinteilekasten für Nr. 0394

Bestell-Nr. 73.3345 € 90,95

Rückseite geschlossen für Nr.0393

Bestell-Nr. 73.0898 € 50,60

Rückseite geschlossen für Nr.0394

Bestell-Nr. 73.0897 € 66,75

Rückseite geschlossen, mit Tür für Nr.0393

Bestell-Nr. 73.0900 € 154,50

Rückseite geschl., mit 2 Türen für Nr.0394

Bestell-Nr. 73.0899 € 239,80

WÄSCHESAMMLER | KLAPPBAR

Lieferung inklusive einem Wäschesack

Für einfache und schnelle Sammlung!

- Gestell Stahl pulverbeschichtet
- Maße (L x B x H): 530 x 590 x 870 mm
- 4 Lenkrollen (Ø 100 mm)
- Gewicht: 6,5 kg
- 1 Wäschesack inklusive

Wäschesammler Nr.9225 Inhalt: 160 Liter

Bestell-Nr. 73.0901 € 104,90

Leinensack zu Nr.9225

Bestell-Nr. 73.0902 € 46,70



BEISTELLTISCH | QUALITÄT MADE IN GERMANY

Hohe Qualität!

Flexibel einsetzbar!

Auch in anderen Dekoren!

- Gestell Stahl pulverbeschichtet in schwarz
- Platte kunststoffbeschichtet mit Holzdekor Buche
- Zerlegte Anlieferung im handlichen Karton
- Leichte Selbstmontage

Technische Daten	
Länge	800 mm
Breite	400 mm
Gesamthöhe	740 mm
4 Lenkrollen mit Sperre	Ø 75 mm
Gewicht	ca. 11 kg

Beistelltisch 0373

Bestell-Nr. 73.3306 € 198,90



ZIMMERSERVICEWAGEN | QUALITÄT MADE IN GERMANY

Hohe Qualität!

Beide Seiten abklappbar!


Auch in anderen Dekoren!



- Gestell Stahl pulverbeschichtet
- Platte kunststoffbeschichtet mit Holzdekor Buche
- 2 Seiten abklappbar
- mit 4 feststellbaren Lenkrollen

Modell	runde Platte	eckige Platte
Länge	800 mm	800 mm
Seiten aufgeklappt	800 mm	800 mm
Seiten abgehängt	400 mm	400 mm
Höhe	740 mm	740 mm
4 Lenkrollen	Ø 75 mm	Ø 75 mm
Gewicht	ca. 16 kg	ca. 16 kg
Bestell-Nr.	73.0906	73.0907
Preis / €	272,20	252,50

Nachfolgende Holzdekore sind optional auf Anfrage lieferbar. Geben Sie Ihren Wunsch bei Ihrer Bestellung an.



(1) weiß, (2) lichtgrau, (3) weißbuche, (4) buche, (5) eiche hell, (6) eiche rustikal, (7) nussbaum, (8) mahagoni, (9) wenge, (10) schwarz



SERVIERWAGEN FÜR ZUFRIEDENE GÄSTE

Servierwagen zur Beförderung von Geschirr oder Speisen direkt an den Tisch des Restaurant- oder Hotelgastes gibt es in den unterschiedlichsten Stilen und Ausführungen.



FETRA SERVIERWAGEN

5032 | 5033

- Servierwagen in verschraubter Stahlrohr-Konstruktion, pulverbeschichtet in weißaluminium RAL 9006
- Widerstandsfähige und pflegeleichte abnehmbare Tablett mit Rand, Größe 610 x 430 mm, aus Laminat mit rutschsicherer Oberfläche, Farbe granitgrau.
- 4 Lenkrollen, Räder mit TPE-Bereifung 125 x 32 mm
- elastisch und leicht laufend, spurlos
- Naben mit Gleitlager
- 2 Lenkrollen mit Feststeller
- Zerlegte Anlieferung, leichte Selbstmontage
- Tragkraft pro Etage 30 kg

5042 | 5043

- Servierwagen wie 5032/5033, jedoch anstatt der abnehmbaren Tablett 2 bzw. 3 fest montierte Böden aus Melaminharz beschichteter Holzwerkstoffplatte in anthrazitgrau, Größe 665 x 450 mm, längs-seitig mit Rand 3 mm hoch.
- Tragkraft pro Etage 50 kg.



5032



5043

FETRA SERVIERWAGEN / EDELSTAHLWAGEN

Type	Tragkraft kg	Rad-Ø mm	Anzahl der Böden	Etagenabstand mm	Etagenhöhen mm	Ladefläche (L x B) mm	Außenmaße (L x B x H) mm	Eigengewicht kg	Bestell-Nr.	Preis / €
5032	60	125	2	496	205, 730	610 x 430	880 x 480 x 940	14	35.2196	259,00
5033	90	125	3	321	205, 555, 900	610 x 430	880 x 480 x 1105	17	35.2197	309,00
5042	100	125	2	496	205, 730	665 x 450	880 x 480 x 940	17	35.2198	229,00
5043	150	125	3	321	205, 555, 900	665 x 450	880 x 480 x 1105	22	35.2199	269,00



TS 200



TS 300

BARTSCHER SERVIER- / TRANSPORTWAGEN

Type	Tragkraft kg	Anzahl der Böden	Etagenabstand mm	Bordmaße (B x T)	Maße (B x T x H)	Eigengewicht kg	Bestell-Nr.	Preis / €
TS 200	100	2	570	830 x 510 mm	920 x 600 x 945 mm	10	73.3201	109,00
TS 300	120	3	275	830 x 510 mm	920 x 600 x 945 mm	14	73.3202	129,00
TS 500	150	5	265	827 x 510 mm	920 x 600 x 1540 mm	18	73.3203	179,50

BARTSCHER WAGEN

TS 200 | TS 300 | TS 500

- Robust und vielseitig: ob für den Transport im Gastronomie-Bereich oder für z.B. die Wäscheausgabe in Hotels etc.
- bieten extrem viel Stau- und Ablagefläche
- Chromnickelstahl
- 4 Lenkrollen mit 2 Feststellern
- Bausatz
- einfache Montage

»ADJUTANT«

- Kunststoff, Trägerstangen Aluminium
- 4 Lenkrollen
- Bausatz, einfache Montage

Optionales Abräumbehälter-Set

Abfallbehälter:

- Inhalt: ca. 30 Liter
- B 335 x T 237 x H 560 mm

Besteckbehälter

- Inhalt: ca. 9 Liter
- B 333 x T 230 x H 178 mm
- Gewicht: 0,8 kg



Abräumbehälter-Set



Adjutant

BARTSCHER SERVIERWAGEN »ADJUTANT«

Type	Tragkraft kg	Anzahl der Böden	Etagenabstand mm	Bordmaße (B x T)	Maße (B x T x H)	Eigengewicht kg	Bestell-Nr.	Preis / €
Servierwagen Adjutant	120	3	300	620 x 405 mm	830 x 415 x 940	10	73.3205	88,30
Abräumbehälter-Set	-	-	-	-	-	-	73.3206	30,90

Gleich mitbestellen!

HIER WIRD SERVICE GROSS GESCHRIEBEN

Tablett-Abräumwagen helfen Ihnen, schnell wieder für klare Verhältnisse zu sorgen. Zum Beispiel in der Cafeteria. Service-Stationen bieten Ihren Gästen einen extra Service im eleganten Design.



Lobby-Kippschaufel Set Duo-Pan™

- Standschaufel aus Kunststoff, Stil aus Metall
- mit schrägem Borstenschnitt für kleinste Ecken

Bestell-Nr.	35.2327	€	30,70
ab	6 Stück	€	28,35
ab	12 Stück	€	26,35



28
PRODUKTGRUPE



Die Tablettts gehören nicht zum Lieferumfang.



Kühlen · Transportieren · Servieren

TABLETT-TRANSPORTWAGEN

- Chromnickelstahl
- für eine Aufnahme von bis zu 16 Tablettts
- 2 x 8 Einschübe für 500 x 360 mm
- Kantinen-Norm-Tablettts 443 x 343 mm oder GN 1/1
- beidseitig bestückbar
- Abstand zwischen den Einschüben 145 mm
- Tragfähigkeit: ca. 48 kg
- 1 Abstellfläche mit Reling, B 775 x T 530 x H 150 mm
- 4 gummibereitete Lenkrollen, Ø 100 mm, mit 2 Feststellern
- B 925 x T 620 x H 1700 mm
- Zerlegte Anlieferung, einfache Montage
- Gewicht: 38 kg

GETRÄNKEKISTEN-WAGEN

- Chromnickelstahl
- 4 Gitterböden à 1000 x 360 mm, jeweils für 2 genormte (400 x 300 mm) oder 3 Getränkeboxen 300 x 200 mm
- Abstand zwischen den Gitterböden 345 mm
- Tragfähigkeit: ca. 120 kg
- 4 gummibereitete Lenkrollen, Ø 125 mm, mit 2 Feststellern
- B 1080 x T 570 x H 1610 mm
- Zerlegte Anlieferung, einfache Montage
- Gewicht: 35 kg

Ladefläche (L x B) mm	Maße (L x B x H) mm	Böden	Bestell-Nr.	Preis / €
500 x 360	925 x 620 x 1700	2 x 8	73.3414	389,50

Ladefläche (L x B) mm	Maße (L x B x H) mm	Böden	Bestell-Nr.	Preis / €
1000 x 360	1080 x 570 x 1610	4	73.3415	431,50



6000



0320



6321


Lieferung ohne Deko.

SERVICE-STATIONEN

6000 | 6321 | 0320

Servicestation 6000 | 6321

- Kunststoffbeschichtete 19 mm Platten
- Besteckschublade mit Selbstzug
- 2 Flügeltüren und 1 Fachboden
- Regalfachböden höhenverstellbar
- 2 Lenkrollen (Ø 125 mm) ohne Sperre
- 2 Lenkrollen (Ø 125 mm) mit Sperre
- Dekor: Kirschbaum – andere Dekore bitte angeben.



(1) weiß, (2) lichtgrau, (3) weißbuche, (4) buche, (5) eiche hell, (6) eiche rustikal, (7) nussbaum, (8) mahagoni, (9) wenge, (10) schwarz

Servicestation 0320

- Platten kunststoffbeschichtet 19 mm
- Holzdekor: Buche (keine anderen Dekore möglich)
- 1 Schublade, 2 Flügeltüren
- 1 Fachboden, höhenverstellbar
- 2 Lenkrollen (Ø 125 mm) ohne Sperre
- 2 Lenkrollen (Ø 125 mm) mit Sperre

SERVICE-STATIONEN

Type	Länge mm	Breite mm	Gesamthöhe mm	Gewicht kg	Dekor	Bestell-Nr.	Preis / €
6000	815	520	1415	71	Kirschbaum	73.1815	954,80
6321	815	520	1000	55	Kirschbaum	73.1819	662,20
0320	815	520	1000	50	Buche	73.2689	461,00



GROSSRAUM-ABFALLBOXEN MIT TRETMECHANIK

Große Klappe – und viel dahinter. Echte Persönlichkeiten zeigen sich im großen Stil. Und erweisen sich aufnahmebereit auch für die größeren Würfe im Leben. Kein Ort, der ihnen fremd wäre ...

GROSSRAUM-ABFALLBOX | KICKMAXX®

Hailo

ab € **92,50**

Mit Push-Klappe!

Breite Fußreling!

Verzinkter Inneneimer!

- Haube und Gehäuse aus Edelstahl oder beschichtetem Stahlblech
- „Push“-Klappe aus Edelstahl
- Integrierter Kunststoff-Ring gegen „Fehleinwurf“
- Kipp-, rutsch- und damit kratzsicher durch breiten Kunststoff-Bodenring
- Robuste Tret-Mechanik mit breiter Metall-Fußreling
- Verzinkter Inneneimer mit Metall-Tragegriff
- Gummiring-Müllbeutelhalterung



35 LITER

Modell	Farbe	Volumen Liter	Höhe	Ø	Bestell-Nr.	Preis / €
KickMaxx® 35	Edelstahl	35	70 cm	35 cm	35.2436	156,00
KickMaxx® 35	silber	35	70 cm	35 cm	35.2437	92,50
KickMaxx® 35	schwarz	35	70 cm	35 cm	35.2438	92,50

GROSSRAUM-ABFALLBOX | KICKVISIER®

Hailo

Auffällig großes Klappvisier!

XXL-Öffnung!

Verzinkter Inneneimer!

- Stabil: Haube und Gehäuse aus Edelstahl oder beschichtetem Stahlblech
- Klapp-Visier aus Edelstahl für extrem große Einwurf-Öffnung
- Integrierter Kunststoff-Ring gegen „Fehleinwurf“
- Kipp-, rutsch- und damit kratzsicher durch breiten Kunststoff-Bodenring
- Robuste Tret-Mechanik mit breiter Metall-Fußreling
- Verzinkter Inneneimer (50 l) mit Metall-Tragegriff
- Gummiring-Müllbeutelhalterung



50 LITER

Modell	Farbe	Volumen Liter	Höhe	Ø	Bestell-Nr.	Preis / €
KickVisier® 50	Edelstahl	50	87 cm	35 cm	35.2439	193,00
KickVisier® 50	silber	50	87 cm	35 cm	35.2440	128,50
KickVisier® 50	schwarz	50	87 cm	35 cm	35.2441	128,50

DESIGN-ABFALLSAMMLER | VERZINKTER INNENEIMER

Hailo

Intertek GS

Feuerfest verzinkt!

Breite Fußreling!

- Gehäuse und Deckel aus Edelstahl oder korrosionsfest beschichtetem Stahlblech
- Deckel schließt leise und geruchsdicht durch Geräuschdämpfungsclip
- Klappbarer Metall-Tragegriff
- Innenliegende, hygienische Tretmechanik
- Standfest durch breiten Bodenkranz
- Inneneimer (26 l) feuerfest verzinkt, mit Metall-Tragegriff



26 LITER



Type	Volumen	Maße cm (H x Ø)	Farbe	Bestell-Nr.	Preis / €
TOPDesign 26	26 l	68 x 33 cm	Edelstahl	73.3293	89,95
TOPDesign 26	26 l	68 x 33 cm	rot	73.3294	72,50
TOPDesign 26	26 l	68 x 33 cm	platin	73.3295	72,50
TOPDesign 26	26 l	68 x 33 cm	weiß	73.3296	72,50
TOPDesign 26	26 l	68 x 33 cm	blau	73.3297	72,50
TOPDesign 26	26 l	68 x 33 cm	vanille	73.3298	72,50

DESIGN-ABFALLSAMMLER | LAUTLOS SCHLIESSEND

Hailo

Formschönes Design!

Lautlos schließend!



- Bündig integrierter Deckelverschluss
- Gedämpfter Deckel-Schließ-Mechanismus
- Ergonomischer Tragegriff
- Herausnehmbarer Kunststoff-Inneneimer (24 l) mit Metallbügel
- Roter Klemmring aus Gummi
- Gehäuse und Deckel aus Edelstahl oder korrosionsfest beschichtetem Stahlblech. Deckel mit Kunststoff-Einfassung
- Bodenring mit breiter Standfläche und vier Anti-Rutsch-Füßen
- Innenliegende Tretmechanik mit glasfaser-verstärktem Kunststoff-Pedal
- Maße (H x Ø): 71 x 27,5 cm



24 LITER

ab € **79,00**

Type	Volumen	Maße cm (H x Ø)	Farbe	Bestell-Nr.	Preis / €
T3.24	24 l	71 x 27,5	Edelstahl	73.3312	82,90
T3.24	24 l	71 x 27,5	Stahlblech weiß	73.3279	79,00

PRAKTISCHE ABFALLEIMER FÜR VIELE BEREICHE

Wenn es um Mülltrennung und Aufbewahrung geht, haben Unternehmen besonders hohe Ansprüche. Praktische Lösungen für unterschiedlichste Anwendungen sind gefragt. Und das bietet Ihnen Hailo Commercial.



TRET-ABFALLEIMER | MIT KUNSTSTOFFEINSATZ



T1.4

- Formschöner und flacher Deckel aus hochwertigem Kunststoff, schließt leise und geruchsdicht
- Standfest und kippstabil durch extrem breiten Bodenkranz
- Gehäuse aus Edelstahl oder Stahlblech
- Klappbarer, breiter Kunststoff-Tragegriff
- Großer Öffnungswinkel zum leichten Befüllen
- Gehäuse: Edelstahl, Inneneimer: Kunststoff

ProfiLine Solid 4 und Solid 14 Der bewährte Qualitäts-Tret-Kosmetikeimer mit strapazierfähigem Flachdeckel.

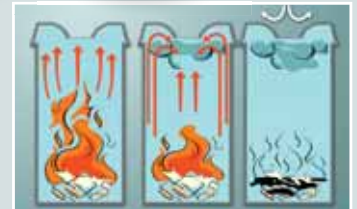
- Gehäuse & Deckel aus Edelstahl o. Stahlblech
- Deckel schließt leise und dicht
- Außenliegende Tretmechanik
- Fußpedal: Kunststoff, schwarz
- Inneneimer: herausnehmbar, aus Kunststoff, schwarz

Modell	Volumen Liter	Höhe	Ø	Farbe	Bestell-Nr.	Preis / €	ab 4 Stück	ab 6 Stück
T1.4	4 l	26 cm	18 cm	weiß	73.2048	11,99		10,99
T1.4	4 l	26 cm	18 cm	Edelstahl	73.2049	15,49		14,49
T1.4	4 l	26 cm	18 cm	silber	73.2050	12,99		11,99
Solid 4	4 l	27 cm	18 cm	weiß	73.2051	16,95	15,70	
Solid 4	4 l	27 cm	18 cm	Edelstahl	73.2052	22,69	21,49	
Solid 4	4 l	27 cm	18 cm	silber	73.2053	16,95	15,70	
Solid 14	14 l	36 cm	26 cm	weiß	73.2054	22,95		
Solid 14	14 l	36 cm	26 cm	silber	73.2056	22,95		

SICHERHEITS-PAPIERKÖRBE | PROFILINE SAFE



- Gehäuse aus korrosionsfest pulverbeschichtetem Stahlblech oder aus poliertem Edelstahl
- Deckel aus korrosionsfest pulverbeschichtetem Stahlblech
- Die besondere Deckelkonstruktion sorgt für ein Flammenverlöschten des Feuers im Behälter
- Deckel mit großer Einwurfföffnung



Modell	Farbe	Volumen Liter	Höhe	Ø	Bestell-Nr.	Preis / €
ProfiLine Safe 15	Edelstahl	15	34 cm	25,5 cm	35.2429	49,98
ProfiLine Safe 15	alugrauweiß	15	34 cm	25,5 cm	35.2430	36,99
ProfiLine Safe 15	blau	15	34 cm	25,5 cm	35.2431	36,99
ProfiLine Safe 15	schwarz	15	34 cm	25,5 cm	35.2432	36,99
ProfiLine Safe 20	alugrauweiß	20	43 cm	25,5 cm	35.2433	39,98
ProfiLine Safe 20	blau	20	43 cm	25,5 cm	35.2434	39,98
ProfiLine Safe 20	schwarz	20	43 cm	25,5 cm	35.2435	39,98

TRET-ABFALLEIMER | MIT VERZINKTEM INNENEIMER



Ergonomische Höhe!

Hochwertiges Design-Fußpedal!

Feuerfest verzinkter Inneneimer!

- Gehäuse und flacher Deckel aus Edelstahl oder korrosionsfest beschichtetem Stahlblech
- Kunststoff-Deckelscharnier mit Tragegriffmulde, schwarz
- Hochwertiges, stabiles Design-Fußpedal: Metall/Kunststoff, silber/schwarz
- Herausnehmbarer Inneneimer (20 l) verzinkt
- Kunststoff-Bodenring inkl. 3 Anti-Rutsch-FüÙe, schwarz
- Gehäuse/Deckel: Edelstahl
- Inneneimer: verzinkt

Type	Volumen	MaÙe cm (H x Ø)	Farbe	Bestell-Nr.	Preis / €
Solid 20	20 l	56 x 33	Edelstahl	73.3290	59,99
Solid 20	20 l	56 x 33	silber	73.3291	47,95
Solid 20	20 l	56 x 33	weiß	73.3292	47,95

SICHERHEITS-PAPIERKÖRBE | PROFILINE SAFE



- schwer entflammbar
- Die konische Form und der Löschrand eignen sich besonders gut zur Vorbeugung von Schwelbränden (z.B. Zigarettenglut)
- TÜV-geprüft
- Fassungsvermögen 13 oder 20 Liter
- Ideal für Büros, Hotels und den Privatbereich
- Material: hochwertiger Kunststoff schwer entflammbares Polystyrol (PS)

Nur 1814-S / 1818-S:

- mit nicht brennbarem Alu-Einsatz

Modell	Farbe	Volumen Liter	Höhe	Ø	Bestell-Nr.	Preis / €	ab 5 Stück	ab 10 Stück
1814-F	lichtgrau	13	30 cm	24 cm	75.0311	12,49	11,49	10,69
1814-F	schwarz	13	30 cm	24 cm	75.0312	12,99	12,49	11,99
1818-F	lichtgrau	20	34 cm	28 cm	75.0313	14,49	13,49	12,49
1818-F	schwarz	20	34 cm	28 cm	75.0314	14,49	13,49	12,49
Mit nicht brennbarem Alueinsatz:								
1814-S	lichtgrau	13	30 cm	24 cm	75.0315	21,49	19,99	18,69
1814-S	schwarz	13	30 cm	24 cm	75.0316	21,49	19,99	18,69
1818-S	lichtgrau	20	34 cm	28 cm	75.0317	24,95	23,19	21,69
1818-S	schwarz	20	34 cm	28 cm	75.0318	24,95	23,19	21,69

ABFALLBEHÄLTER FÜR HOHE BEANSPRUCHUNG

Die Produkte von Carlisle zur Abfallentsorgung sind robust gebaut. Sie sind dazu ausgelegt, dem harten Arbeitseinsatz standzuhalten und all das aufzunehmen, was in sie hineingeworfen wird.

RUNDER ABFALLBEHÄLTER | BRONCO

ECKIGER ABFALLBEHÄLTER | BRONCO



- Konstruktion für hohe Beanspruchung
- Tiefe Griffe am Boden
- Verstärkte Deckel mit Schnapp-Mechanismus
- **Deckel müssen separat bestellt werden!**

- 14 % mehr Ausnutzung!**
- Auf- und Ineinander stapelbar!**
- Für Lebensmittel geeignet!**



- Eckige Form ergibt ca. 14 % höhere Ausnutzung der Stellfläche als runde Behälter
- Ineinander passende Griffe
- Aufeinander stapelbar mit Deckel
- Ineinander stapelbar ohne Deckel
- Abgerundete Ecken und glatte Flächen für leichte Reinigung
- Lebensmittelgeeignet geprüft
- Optimaler Fahrwagen arretiert mit dem Container

Fahrwagen optional erhältlich

Bezeichnung	Maße (Ø x H)	Inhalt	Farbe	Bestell-Nr.	Preis / €
Abfallbehälter					
Abfallbehälter Bronco	Ø 41 x 43 cm	38 l	grau	35.2305	24,20
Abfallbehälter Bronco	Ø 41 x 43 cm	38 l	weiß	35.2306	24,20
Abfallbehälter Bronco	Ø 51 x 58 cm	75 l	grau	35.2309	35,30
Abfallbehälter Bronco	Ø 51 x 58 cm	75 l	weiß	35.2310	35,30
Abfallbehälter Bronco	Ø 51 x 58 cm	75 l	gelb	35.2311	35,30
Abfallbehälter Bronco	Ø 57 x 70 cm	120 l	grau	35.2316	58,95
Abfallbehälter Bronco	Ø 57 x 70 cm	120 l	weiß	35.2317	58,95
Abfallbehälter Bronco	Ø 57 x 70 cm	120 l	gelb	35.2318	58,95
Passende Deckel					
Deckel für Bronco Tonne 38 l	Ø 41 x 2,5 cm	-	grau	35.2307	8,90
Deckel für Bronco Tonne 38 l	Ø 41 x 2,5 cm	-	weiß	35.2308	8,90
Deckel für Bronco Tonne 75 l	Ø 51 x 3,2 cm	-	grau	35.2312	9,75
Deckel für Bronco Tonne 75 l	Ø 51 x 3,2 cm	-	weiß	35.2313	9,75
Deckel für Bronco Tonne 75 l	Ø 51 x 3,2 cm	-	gelb	35.2314	9,75
Deckel für Bronco Tonne 120 l	Ø 57 x 3,5 cm	-	grau	35.2319	14,90
Deckel für Bronco Tonne 120 l	Ø 57 x 3,5 cm	-	weiß	35.2320	14,90
Deckel für Bronco Tonne 120 l	Ø 57 x 3,5 cm	-	gelb	35.2321	14,90
optionales Zubehör					
Fahrwagen für Bronco-Tonne 75 und 120 l				35.2315	55,90

Bezeichnung	Maße (T x B) cm	Inhalt	Farbe	Bestell-Nr.	Preis / €
Container					
Container Bronco	54,6 x 57,2 x H 57 cm	105 l	grau	73.2434	53,95
Container Bronco	54,6 x 57,2 x H 57 cm	105 l	weiß	73.2435	53,95
Container Bronco	60 x 60 x H 73 cm	150 l	grau	73.2438	65,50
Container Bronco	60 x 60 x H 73 cm	150 l	weiß	73.2439	65,50
Passende Deckel					
Deckel zu 105 l Container	55,9 x 5,1 cm	-	grau	73.2436	14,79
Deckel zu 105 l Container	55,9 x 5,1 cm	-	weiß	73.2437	14,79
Deckel zu 150 l Container	61 x 5,1 cm	-	grau	73.2440	17,90
Deckel zu 150 l Container	61 x 5,1 cm	-	weiß	73.2441	17,90
optionales Zubehör					
Fahrwagen für 105 u. 120 l Tonnen				73.2442	42,75

ABFALLEIMER | MIT SCHWINGDECKEL

RECHTECKIGER ABFALLBEHÄLTER | MIT PEDALE



- Abfallbehälter aus Kunststoff
- mit Schwingdeckel
- stabiler Mechanismus
- für den professionellen Einsatz
- Farbe: weiß

- Ideal für alle Bereiche, wo freihändige Abfallentsorgung vorgeschrieben oder bevorzugt wird
- eignet sich für intensiven Gebrauch
- das freihändige Design verhindert offenstehende Deckel und dadurch auch die Verschmutzung des Bodens
- Das stabile Pedal hält einer hohen Beanspruchung stand
- Die Kunststoffkonstruktion ist resistent gegen Chemikalien und Korrosionen
- Die farbkierten Deckel unterstützen Ihr HACCP Programm und andere Anwendungen, wo farbkierte Abfallentsorgung benötigt wird. (z.B. Recycling, Umweltschutz, etc.)

Maße (H x T x B)	Inhalt	Farbe	Bestell-Nr.	Preis / €	ab 3 Stk.	ab 4 Stk.	ab 6 Stk.
37,3 x 19,8 x 24,6 cm	10 l	weiß	73.2198	12,99			12,19
51,1 x 27,8 x 34,6 cm	25 l	weiß	73.0995	24,79		22,99	
66,8 x 34,1 x 40,6 cm	50 l	weiß	73.0996	32,75	30,59		

Bezeichnung	Maße cm	Inhalt	Farbe	Bestell-Nr.	Preis / €
Tretabfalleimer Profi	H 60 x B 40 x L 41	45 l	grau/rot	35.2322	98,00
Tretabfalleimer Profi	H 67 x B x 40 x L 50	68 l	grau/blau	35.2323	112,50
Tretabfalleimer Profi	H 81 x B x 41 x L 50	87 l	grau/weiß	35.2334	129,00

QUALITÄTS-ABFALLSÄCKE FLEXIBEL & HOCHWERTIG

Als qualitativer und quantitativer Marktführer im Bereich Müllsäcke und Müllbeutel verpflichtet sich DEISS der Qualität. Denn nur wirklich zuverlässige Müllsäcke, die nicht reißen, sind nutzbar und für den Alltag geeignet.



DEISS

Sackfabrik - Abfallsäcke und Müllbeutel

28
PRODUKTGRUPE

MÜLLTRENNSYSTEM | MIT MÜLLSACKHALTERUNG



- Beliebig erweiterbar... durch Clipsystem!
- Aufnahme für 120 l Müllsäcke
 - Aluminium-Rohrgestell
 - Klappdeckel, Deckelrahmen und Bodenplatte aus Kunststoff (ABS)
 - Durch Clipsystem beliebig erweiterbar
 - Integrierter Alurahmen mit Gummiring zum einfachen Fixieren der Müllsäcke
 - Modelle mit und ohne Rollen
- Lenkrollen Set mit Bremse für WS 120**
Bestell-Nr. 35.2295 € 12,95

inklusive Sticker

Mülltrenn-System WS Uno 120	Bestell-Nr.	35.2289	€	42,90
Mülltrenn-System WS Duo 2x120	Bestell-Nr.	35.2290	€	69,95
Mülltrenn-System WS Trio 3x120	Bestell-Nr.	35.2291	€	97,00
Mülltrenn-System WS Uno 120 Mobil	Bestell-Nr.	35.2292	€	46,10
Mülltrenn-System WS Duo 2x120 Mobil	Bestell-Nr.	35.2293	€	78,40
Mülltrenn-System WS Trio 3x120 Mobil	Bestell-Nr.	35.2294	€	117,00

PE-SÄCKE | STANDARD | INHALT 70 LITER



- Aus umweltneutralem Polyethylen (PE), Hochdruck-PE-Säcke aus Recycling-PE
- Polyethylen verhält sich grundwasserneutral und setzt keine schädlichen Stoffe frei

Inhalt l	Abmessungen mm	Material	Materialstärke	Farbe	VE Stück	Bestell-Nr.	Preis €/VE
70	575 x 1000	PE-LD	40µm	blau	250	35.1888	29,95
70	575 x 1000	PE-LD	40µm	gelb	250	35.1889◇	34,99
70	575 x 1000	PE-LD	40µm	rot	250	35.1890◇	34,99
70	575 x 1000	PE-LD	40µm	grün	250	35.1891◇	34,99
70	575 x 1000	PE-LD	40µm	weiß	250	35.1892◇	39,99
70	575 x 1000	PE-LD	40µm	transparent	250	35.1893◇	37,99

PE-SÄCKE | PREMIUM | INHALT 120 LITER



- Aus umweltneutralem Polyethylen (PE), Hochdruck-PE-Säcke aus Recycling-PE
- Problemlose Verbrennung, da PE aus den Elementen Kohlenstoff und Wasserstoff besteht
- Polyethylen verhält sich grundwasserneutral und setzt keine schädlichen Stoffe frei
- Abfallsäcke „PREMIUM“ aus PE-LD
 - Umweltfreundlich, 100 % recyclebar
 - Weich, elastisch, kaum weiterreißen

Inhalt l	Abmessungen mm	Material	Materialstärke	Farbe	VE Stück	Bestell-Nr.	Preis €/VE
120	700 x 1100	PE-LD	40µm	blau	250	35.1894	42,95
120	700 x 1100	PE-LD	40µm	gelb	250	35.1895	49,99
120	700 x 1100	PE-LD	40µm	rot	250	35.1896	49,99
120	700 x 1100	PE-LD	40µm	grün	250	35.1897	49,99
120	700 x 1100	PE-LD	40µm	schwarz	250	35.1898	47,95
120	700 x 1100	PE-LD	40µm	weiß	250	35.1899	49,99
120	700 x 1100	PE-LD	40µm	transparent	250	35.1900	49,99
120	700 x 1100	PE-LD	60µm	blau	250	35.1901	54,99
120	700 x 1100	PE-LD	80µm	blau	250	35.1902	74,95

MÜLLEIMER-BEUTEL | FÜR TRETEIMER & KÖRBE



- UNIVERSAL Müllbeutel und Müllsäcke werden aus Niederdruck-Polyethylen hergestellt.
- Beutel für Tre- und Schwingeimer: 20 l und 30 l
 - Beutel für Drahtgitterkörbe: 70 l, 9 Rollen á 40 Stück

Inhalt l	Abmessungen mm	Material	Farbe	VE Stück	Bestell-Nr.	Preis €/VE
20 l	450 x 540 mm	PE-HD	transparent	2000	35.1905	39,95
30 l	500 x 600 mm	PE-HD	transparent	2000	35.1906	49,98
70 l	630 x 850 mm	PE-HD	weiß	360	35.1907	15,99



SAUBERE FREUNDE ASCHENBECHER

Von wegen aschgrau. Diese sauberen Raucherfreunde brauchen sich nicht zu verstecken. Attraktiv wie sie sind, ziehen sie die Blicke auf sich. Und werden so ganz im Vorübergehen zum Kommunikations-Treffpunkt.



STANDASCHER | GROUNDSKEEPER TUSCAN



Verbindet gutes Aussehen mit einfacher Wartung!

Der Abfall ist nicht sichtbar – kein Geruch!

Verankerungslöcher für zusätzliche Sicherheit!

nur € **135,00**



Kleine Einwurfsöffnung gewährleistet, dass kein Müll eingeworfen wird!



Safety Kit verhindert unbefugtes Herausnehmen des Innenbehälters!

- passt sich jedem Architekturstil an
- Der Innenbehälter aus galvanisiertem Stahl schließt große Mengen von Zigarettenabfall sicher ein
- Verankerungslöcher für zusätzliche Sicherheit
- Korpus aus robustem, UV-beständigen Polyethylen
- Erhältlich in 2 Farben
- Maße: 35,5 x 35,5 x 106,7 cm
- optionales Diebstahl-Kit

Groundskeeper Tuscan schwarz	Bestell-Nr. 73.1331	€ 135,00
Groundskeeper Tuscan sandstein	Bestell-Nr. 73.1332	€ 135,00
Safety Kit für Tuscan	Bestell-Nr. 73.1333	€ 20,19



WANDASCHER | SMOKERS STATION



- Wandmontierte Einheit
- 2 Flächen zum Ausdämpfen von Zigaretten
- Die potentielle Brandgefahr von offenen Aschern, die auch Papiermüll aller Art aufnehmen können, ist ausgeschaltet, wobei das Papier bei Regen zudem durchnässt wird
- Hergestellt aus wetterbeständigem verzinktem Stahl oder ganz aus rostfreiem Stahl
- Das Bodenscharnier der vorderen Tür ermöglicht einen mühelosen Zugang zum feuerfesten inneren Einsatz aus verzinktem Stahl
- Ein Standardnocken/Nocken für Blockierhebel mit Schlüssel verhindert unbefugtes Öffnen
- Montageteile sind im Lieferumfang enthalten

Bezeichnung	Type	Material	Maße	Bestell-Nr.	Preis / €
Wandascher	R1012E	verzinkter Feinstahl	25,4 x 7,6 x 31,7 cm	73.1853	43,59
Wandascher	R1012	rostfreier Stahl	25,4 x 7,6 x 31,7 cm	73.1854	68,40

ASCHERSÄULE | SMOKERSPOLE



Aufsatz entfernen und die Einheit in der Mitte auseinander nehmen.



Aschersäule nach zwei einfachen Schritten leicht zu entfernen.

- Die Ausführung gewährleistet eine mühelose Entleerung ohne Werkzeug und fast ohne Bücken
- Feuerbeständiges Aluminium mit witterungsbeständiger Pulverbeschichtung
- Vertiefte Abdämpfungitter
- schwere Basis für zusätzliche Stabilität und Sicherheit
- Kein Verblassen der Farben – der Smokers' Pole ist mit einem schützenden UV-Stabilisator versehen, um der schädlichen Sonneneinstrahlung zu widerstehen



Bezeichnung	Type	Material	Maße	Bestell-Nr.	Preis / €
Aschersäule	R1BK	Aluminium	Ø 10,1 (32,4 Basis) x 104,1 cm	73.1852	124,70

ABFALLEIMER | FÜR DEN INNEN- & AUSSENBEREICH

Hergestellt aus dickem Stahl!

Auch zur Befestigung an Masten!

Mühelose Wartung!

Keine Ansammlung von Wasser!

- Hergestellt aus dickem perforiertem, zinkphosphatiertem 18-Stahl, der mit zwei Emailsichten überzogen ist
- Der im Lieferumfang enthaltene Stahlbandsatz (HP-06) ermöglicht die Montage an Masten bis zu 30,5 cm Durchmesser
- 0,95 cm-Perforierungen gewährleisten eine Belüftung und reduzieren das Gewicht für eine mühelose Wartung und zusätzliche Sicherheit
- Sicherungsbänder aus Stahl sorgen dafür, dass die Poly-Säcke fest im Behälter bleiben
- Abflusslöcher im Boden verhindern die Ansammlung von Wasser



ab € **75,70**



Bezeichnung	Inhalt	Maße (cm)	Farbe	Material	Bestell-Nr.	Preis / €
Howard Towne H1N	38 l	Ø 30,5 x 61	schwarz	Verzinkter Stahl	73.1855	75,70
Howard Towne H9N	83 l	Ø 38,1 x 76,2	schwarz	Verzinkter Stahl	73.1856	196,80
Rohrpfosten HPSM	–	Ø 50,8 x 116,2	schwarz	pulverbeschichtet	73.1857	145,20
Rohrpfosten HPIG	–	Ø 50,8 x 162,5	schwarz	pulverbeschichtet	73.1858	177,50
Aufhängevorrichtung HGRKT	–	–	–	pulverbeschichtet	73.1859	75,90

ASCHENBECHER FÜR INNEN UND AUSSEN

- ✓ Ascher-Papierkorb-Kombi
- ✓ Standascher
- ✓ Wandascher
- ✓ schwer entflammbar
- ✓ benutzerfreundlich
- ✓ leicht zu reinigen



28
PRODUKTGRUPE

ASCHER-PAPIERKORB-KOMBI | FLAMMENLÖSCHEND

Hailo

- Gehäuse aus korrosionsfest beschichtetem Stahlblech, pulverbeschichtet
- Deckel aus korrosionsfest beschichtetem Stahlblech, schwarz
- Die besondere Deckelkonstruktion sorgt für ein Flammenlöschen des Feuers im Behälter
- Deckel mit Aschensiebaufsatz: schwarz
- Inkl. 1 kg Sand

25 l | schwarz

40 l | silbergrau



Type	Volumen	Maße	Farbe	Bestell-Nr.	Preis / €
ProfiLine care 25	25 l	82 x 27 x 27 cm	schwarz	35.2328	98,00
ProfiLine care 25	25 l	82 x 27 x 27 cm	silbergrau	35.2329	98,00
ProfiLine care 40	40 l	82 x 35 x 35 cm	schwarz	35.2330	129,00
ProfiLine care 40	40 l	82 x 35 x 35 cm	silbergrau	35.2331	129,00

ASCHER-PAPIERKORB-KOMBI | FLAMMENLÖSCHEND

Hailo

ab € **94,00**



- Gehäuse aus verzinktem Stahlblech, pulverbeschichtet, UV-beständiger Outdoorlack auch für den Einsatz in überdachten Außenbereichen geeignet
- Abnehmbarer Ascherdeckel
- Ascherschale und Papierkorbdeckel aus Edelstahl, glasperlengestrahlt und elektroplattiert – unempfindlich gegen Fingerabdrücke
- Papierkorb flammenlöschend



Type	Volumen	Maße	Farbe	Bestell-Nr.	Preis / €
combi pro 30	30l	79x35x35 cm	tiefschwarz (RAL 9005)	73.2338	109,95
combi pro 30	30l	79x35x35 cm	saphirblau (RAL 5003)	73.2339*	109,95
combi pro 50	50l	97x35x35 cm	tiefschwarz (RAL 9005)	73.2341	119,90

ASCHER | MIT HALTESÄULE ODER FÜR DIE WAND



Ascher mit Haltesäule

- Benutzerfreundlich
- Edelstahl/Metall
- einfach zu entleeren ohne Kontakt mit dem Zigarettenabfall
- stabile Verriegelungsvorrichtungen schützen vor Diebstahl und Vandalismus
- großes Fassungsvermögen
- Maße: 39,4 x 100,6 cm

Ascher mit Haltesäule		
Bestell-Nr.	73.1335	€ 223,40



Ascher für Wandbefestigung

- Benutzerfreundlich
- Edelstahl/Metall
- einfach zu entleeren ohne Kontakt mit dem Zigarettenabfall
- stabile Verriegelungsvorrichtungen schützen vor Diebstahl und Vandalismus
- großes Fassungsvermögen
- Maße (T x Ø x H): 29,5 x 16 x 47,2 cm

Wandascher		
Bestell-Nr.	73.1334	€ 142,20

WANDASCHER | PROFILINE EASY 2,4 LITER



nur € **20,95**

Hailo

Leicht entleerbar!

Besonders robustes Material!



- aus korrosionsfest beschichtetem Stahlblech
- Deckel aus korrosionsfest beschichtetem Stahlblech, schwarz
- Kippmechanismus zum Entleeren
- Wandmontage inkl. Montagematerial

Type	Volumen	Maße	Farbe	Bestell-Nr.	Preis / €
ProfiLine easy	2,4l	18 x 19 x 14 cm	silbergrau (ähnl. RAL 9006)	73.2315	20,95
ProfiLine easy	2,4l	18 x 19 x 14 cm	weiß (ähnl. RAL 9003)	73.2334*	20,95
ProfiLine easy	2,4l	18 x 19 x 14 cm	schwarz	35.2770	20,95



EIN OPTIMALER STAND AUF VERSCHIEDENEN BÖDEN

Innovationen sind bei Hailo Prinzip – Qualität hat bei Hailo Tradition. Das Markenzeichen – der rote Hailo Punkt – steht für höchste Qualität und Sicherheit, denen Sie vertrauen können.

Comfort Komfort-Klapptritt

LIVINGSTEP



2 Stufen

3 Stufen

- Bügel zum Festhalten und Anlehnen
- Praktische Ablageschale
- Extra große, rutschfest geriffelte Aluminium-Stufen für optimalen Steh-Komfort
- Treppenförmige Stufen-Anordnung
- optimale Stand- und Rutschsicherheit
- Belastbar bis 150 kg



Arbeitshöhe ca. m	Stufen-anzahl*	Bestell-Nr.	Preis / €
2,25	2	35.2444	64,95
2,50	3	35.2445	79,95

* einschließlich Plattform

L90 Alu-Klapptritt

MIT DOPPELSTUFEN



2 x 2 Stufen



Große, rutsch-feste Stufen für optimalen Steh-Komfort.

- Praktischer Doppelstufen-Klapptritt
- Breite und tiefe geriffelte Alu-Stufen
- Geriffelter Soft-Grip-Steckfuß
- Platzsparend zusammenklappbar
- Belastbar bis 150 kg
- Farbe: Alu

Arbeitshöhe ca. m	Stufen-anzahl*	Bestell-Nr.	Preis / €
2,20	2 x 2	35.2237	36,98


* einschließlich Plattform

L90 225 Alu-Klapptritt

CHAMPIONS LINE



XXL-Alu-Stufen mit Anti-Rutsch und extra tiefer Standfläche.



Große, rutsch-feste Stufen für optimalen Steh-Komfort.



2 x 2 Stufen



2 x 3 Stufen

- Praktischer Doppelstufen-Klapptritt
- Breite, gerundete Alu-Stufen mit Anti-Rutsch-Riffelung
- 6-fache Stufenvernietung
- Eckaussteifungen
- Geriffelte Fußkappen
- Platzsparend zusammenklappbar
- Hoch belastbar bis 225 kg
- Farbe: Alu
- Stufen: Alu schwarz

Arbeitshöhe ca. m	Stufen-anzahl*	Bestell-Nr.	Preis / €
2,21	2 x 2	35.2230	73,50
2,40	2 x 3	35.2231	112,00

* einschließlich Plattform

FÜR SCHNELLE EINSÄTZE SICHER UND FUNKTIONAL

Hailo Alu-Sicherheits-Stufensteleitern bieten Sicherheit und Funktionalität auf höchster Ebene. Mit einzigartigen, ebenso intelligenten wie praktischen Details erleichtern sie die Arbeit in jeder Höhe. Tag für Tag.



FÜR MEHR SICHERHEIT

Plattform-
Entriegelung
für mehr Sicherheit!

Hailo

S 225 XXR Alu-Stehleiter PROFIL LINE



- Graue XXL-Stufen mit Anti-Rutsch-Riffelung und extratiefer Standfläche von 13 cm!
- **Sicherheits-Plattformverriegelung**
- Ausziehbarer Sicherheits-Haltebügel
- Multifunktions-Schale mit Eimerhaken und Kabelklemme
- Grau verzinkte Stahl-Plattform mit Anti-Rutsch-Riffelung
- Mehr Kniefreiheit durch parallele Holme
- Sichere, HighTech-vernietete Holm-Stufenverbindung
- Stufe zusätzlich mit Eckaussteifungen
- Rutschsicherer Steckfuß
- Belastbar bis 225 kg

Arbeitshöhe ca. m	Stufenanzahl*	Bestell-Nr.	Preis / €
2,37	3	35.2047	89,99
2,59	4	35.2048	99,95
2,81	5	35.2049	112,00
3,03	6	35.2050	139,00

* einschließlich Plattform



4 Stufen



S 150 Alu-Stehleiter PROFIL LINE



S 150 XXL Alu-Stehleiter PROFIL LINE



- XXL-Stufen: breit, gerundet, mit Anti-Rutsch-Riffelung, Randabdeckung und extratiefer Standfläche von 13 cm!
- **Sicherheits-Plattformverriegelung**
- Platzsparend zusammengeklappt
- Multifunktions-Schale für Farbdose und Werkzeuge, mit Eimerhaken & Kabelklemme
- Alu-Plattform mit Anti-Rutsch-Riffelung und Brückenheber
- Mehr Kniefreiheit durch parallele Holme
- Sichere, HighTech-vernietete Holm-Stufenverbindung
- Rutschsicherer Steckfuß
- Belastbar bis 150 kg

Arbeitshöhe ca. m	Stufenanzahl*	Bestell-Nr.	Preis / €
2,37	3	35.2238	64,90
2,59	4	35.2239	69,90
2,81	5	35.2240	72,95
3,03	6	35.2241	94,50
3,25	7	35.2242	112,00
3,46	8	35.2243	129,00

* einschließlich Plattform



4 Stufen

- Grauer Sicherheitsbügel, bruchsicher, mit integriertem Eimerhaken
- **Sicherheits-Plattformverriegelung**
- Hailo Gelenkschutz DBP gesch. DBGM
- Alu-Plattform mit Anti-Rutsch-Riffelung und Brückenheber
- Mehr Kniefreiheit durch parallele Holme
- Sichere, HighTech-vernietete Holm-Stufenverbindung
- Rutschsicherer Steckfuß
- Alu-Stufen mit Anti-Rutsch-Riffelung
- Belastbar bis 150 kg

Arbeitshöhe ca. m	Stufenanzahl*	Bestell-Nr.	Preis / €
2,35	3	35.2587	49,99
2,60	4	35.2588	54,90
2,80	5	35.2589	62,90
3,05	6	35.2590	85,90
3,25	7	35.2591	99,95
3,45	8	35.2592	119,00

* einschließlich Plattform



4 Stufen



8 Stufen





SICHER UND FUNKTIONAL HAILO STUFENSTEHLEITERN

Hailo Haushaltsleitern bieten Sicherheit und Funktionalität auf höchster Ebene. Mit einzigartigen, ebenso intelligenten wie praktischen Details erleichtern sie die Arbeit in jeder Höhe. Tag für Tag.

P 250 Plattformleiter ProfiLine

Hailo Quality
Made in Germany

10 Jahre Garantie
Years Warranty
Ans de garantie


HOCHBELASTBAR
bis 250 kg



4 Stufen

6 Stufen

NEU



- Hoch belastbar bis 250 kg
- Innovative Holm-Stufen-Verbindung ohne Überstände
- Fuß-Verstrebung für eine hohe Stabilität
- Praktische stabile Ablageschale aus schwarzem Kunststoff für Kleinteile und Werkzeuge
- Große Sicherheits-Plattform aus Aluminium Druckguß, 300x300 mm
- Praktischer Klemmschutz
- 80 mm tiefe rutschsicher profilierte Stufen
- Rutschfeste Fußkappen aus abriebfestem Kunststoff



Arbeitshöhe ca. m	Stufen-anzahl*	Bestell-Nr.	Preis / €
2,75	4	35.2734	269,00
3,00	5	35.2735	289,00
3,30	6	35.2736	309,00
3,80	8	35.2737	359,00
4,25	10	35.2738	399,00

* einschließlich Plattform

D 250 Doppelstufenleiter ProfiLine

Made in Europe

10 Jahre Garantie
Years Warranty
Ans de garantie



2 x 4 Stufen

NEU

2 x 6 Stufen



- Hoch belastbar bis 225 kg
- Beidseitig nutzbar durch Stufen auf jeder Seite
- Holme aus stabilem Aluminium C-Profil
- 90 mm tiefe rutschsicher profilierte Stufen mit stabilem Kammerprofil
- GS-Zertifizierung von der Berufsgenossenschaft (BG)
- Profi-Qualität mit 10 Jahren Garantie
- Entspricht der EN 131 Stand 2007

Arbeitshöhe ca. m	Stufen-anzahl	Bestell-Nr.	Preis / €
2,30	2 x 4	35.2739	199,00
2,50	2 x 5	35.2740	229,00
2,80	2 x 6	35.2741	249,00
3,00	2 x 7	35.2742	279,00

A 250 Anlegeleiter ProfiLine

Made in Europe

10 Jahre Garantie
Years Warranty
Ans de garantie



8 Stufen

NEU



- Hoch belastbar bis 250 kg
- Holme aus stabilem Aluminium C-Profil
- 80 mm tiefe rutschsicher profilierte Stufen mit stabilem Kammerprofil
- GS-Zertifizierung von der Berufsgenossenschaft (BG)
- Rutschfeste Fußkappen aus abriebfestem Kunststoff
- Profi-Qualität mit 10 Jahren Garantie
- Entspricht der EN 131 Stand 2007

Arbeitshöhe ca. m	Stufen-anzahl	Bestell-Nr.	Preis / €
3,00	8	35.2743	159,00
3,50	10	35.2744	189,00
4,00	12	35.2745	219,00

VIELSEITIG & STANDSICHER HAILO SPROSSENLEITERN

Unübertroffen vielseitig, stand- und aufstiegssicher, überzeugen Hailo Sprossenleitern durch ihre bis ins Kleinste durchdachte Funktionalität und alle einschlägigen Normen übertreffende Qualität.



BEEINDRUCKEND VIELSEITIG!
MTL Leitern sind Anlege-, Schiebe-, beidseitige Steh- und Treppenleiter

Duo Mehrzweckleiter ProfiLine



LOT-System: gleicht Bodenebenen bis 15 cm aus, Einstellung per Fußpedal



2 Schwenkfüße

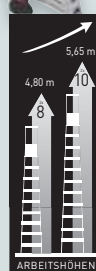
- LOT-System: gleicht Bodenebenen bis 15 cm aus. Einstellung per Fußpedal
- Längs- und querprofilierte Sprossen
- Extrem stabile, doppelt verwulstete Holm-Sprossen-Verbindung
- 2 Schwenkfüße für vollflächigen Stand
- Stufenloser Niveaueausgleich bis 15 cm Höhendifferenz Arretierung per Balancepedal
- Belastbar bis 150 kg

Arbeitshöhe ca. m	Stufenanzahl	Bestell-Nr.	Preis / €
4,80	2 x 8	35.2749	179,00
5,65	2 x 10	35.2750	199,00



NEU

2 x 8 Stufen



Trio Alu-Kombileiter ProfiLine



LOT-System: gleicht Bodenebenen bis 15 cm aus, Einstellung per Fußpedal



2 Schwenkfüße

- LOT-System: gleicht Bodenebenen bis 15 cm aus. Einstellung per Fußpedal
- Vielseitig verwendbar als Anlege-, Schiebe- und Bockleiter
- Stabile Führungsteile mit Kunststoffgleiter
- Rasthaken mit Transportsicherung
- Längs- und querprofilierte Sprossen
- 2 Schwenkfüße für stets vollflächigen Stand
- 35.2746 mit Treppenverstellung
- Belastbar bis 150 kg

Arbeitshöhe ca. m	Stufenanzahl	Bestell-Nr.	Preis / €
5,90	2 x 8 + 1 x 7	35.2746	219,00
8,00	3 x 10	35.2747	259,00
9,25	3 x 12	35.2748	319,00



Hailo Quality Made in Germany

3 Jahre Garantie Years Warranty Ans de garantie

2 x 8 + 1 x 7 Stufen



MTL Alu-Multifunktionsleiter ProfiLine



4 x 3 Stufen Ausgeklappt

3 Jahre Garantie Years Warranty Ans de garantie

MTL 4 x 3 Stufen

MTL 670 4 x 6 Stufen

NEU

- Verwendbar als Anlege- und Schiebeleiter, beidseitige Steh- und Treppenleiter
- Höhe einstellbar durch die seitlichen Blockiergriffe der einzelnen Niveaus
- 2 Sicherheitsgelenke (ent- und verriegelbar) für die Einstellung in Steh- und Anlegeleiter
- Automatisches Blockiersystem
- Sprosse für Sprosse höhenverstellbar
- Belastbar bis 150 kg

Arbeitshöhe Anlegeleiter	Arbeitshöhe Bockleiter	Stufenanzahl	Bestell-Nr.	Preis / €
MTL				
3,55 m	2,50 m	4 x 3	35.2751	189,00
4,70 m	2,75 m	4 x 4	35.2752	209,00
5,15 m	3,30 m	4 x 5	35.2753	239,00
MTL 670				
6,75 m	4,20 m	4 x 6	35.2754	309,00



ZARGES

ZARGES STEIGTECHNIK STEIGENDE ANSPRÜCHE

Ob Anlegeleiter oder Multifunktionsleiter, mit ZARGES sind Sie auf der sicheren Seite, denn von der Materialauswahl über die Konstruktion bis hin zur Fertigung setzt ZARGES konsequent auf höchste Qualität.



ZARGES LEITERN

Ideal für eine Vielfalt von Möglichkeiten

7300 Mehrzweckleiter | 3-teilig | 6 Funktionen


DAS MULTITALENT

- Treppengängig einsetzbar.
- Stabile, starre Verbindung mit hohem Bedienkomfort und Transportsicherung.
- Geriffelte Sprossen mit breiter Auftrittsfläche aus Strangpressprofilen gewährleisten hohe Sicherheit.
- Holme aus Alu-Strangpressprofilen für höchste Stabilität.
- Auswechselbare 2-Komponenten-Kunststoffschuhe für rutschsicheren Stand und zugleich festen Sitz im Holm.
- Sprossen-Holm-Verbindung durch hochfeste ZARGES Qualitätsbördelung.
- Spreizsicherung durch hochfeste Perlongurte mit eingnähter Befestigungslasche.



Eine Leiter – 6 Funktionen!

Für jeden Einsatz das perfekte Produkt:



- 1 _____ Anlegeleiter
- 2 _____ Beidseitig begehbare Stehleiter
- 3 _____ Treppengängige Stehleiter
- 4 _____ 3-teilige Mehrzweckleiter
- 5 _____ 2-teilige Anlegeleiter
- 6 _____ 3-teilige Anlegeleiter



Arbeits- höhe m	Leiter- länge ¹ m	Länge ² m	Leiter- länge ³ m	Sprossen- anzahl	Holmhö- he mm	Quertra- verse m	Gewicht kg	Bestell- Nr.	Preis / €
5,15	4,10	2,98	1,86	3 x 6	58	0,79	13,3	35.2057	273,60
5,94	4,94	3,54	2,14	3 x 7	58	0,79	15,0	35.2058	292,50
6,73	5,78	4,11	2,42	3 x 8	68	0,89	17,7	35.2059	310,50
7,53	6,63	4,67	2,71	3 x 9	73	0,89	19,9	35.2060	361,80
7,79	6,91	4,95	2,99	3 x 10	73	0,89	21,7	35.2061	415,80
8,58	7,75	5,51	3,27	3 x 11	73	0,99	24,7	35.2062	447,30
9,11	8,31	6,07	3,55	3 x 12	85	1,09	28,2	35.2063	480,60
9,64	8,87	6,35	3,83	3 x 13	85	1,09	30,1	35.2064	552,60
10,16	9,43	6,63	4,11	3 x 14	85	1,09	32,0	35.2065	622,80

¹ ausgefahren | ² als 2-teilige Anlegeleiter und als Stehleiter mit Aufsteckteil | ³ eingefahren

7300 Schiebeleiter | 2-teilig | mit Höhenverstellung

SCHNELL & FLEXIBEL

Schnell und flexibel in große Höhen:
dank Höhenverstellung sind Arbeitshöhen bis 9,80 m möglich.

- Bequem und präzise von Sprosse zu Sprosse höhenverstellbar
- Getrennt auch als zwei Anlegeleitern einsetzbar
- Geriffelte Sprossen mit breiter Auftrittsfläche aus Strangpressprofilen gewährleisten hohe Sicherheit
- Holme aus Alu-Strangpressprofilen für höchste Stabilität
- Auswechselbare 2-Komponenten-Kunststoffschuhe für rutschsicheren Stand und zugleich festen Sitz im Holm
- Sprossen-Holm-Verbindung durch hochfeste ZARGES Qualitätsbördelung
- Formschlüssige Führungsbeschläge aus Alu-Strangpressprofil

Arbeits- höhe m	Leiter- länge ¹ m	Leiter- länge ² m	äußere Breite m	Sprossen- anzahl	Holmhöhe mm	Gewicht kg	Bestell- Nr.	Preis / €
5,66	4,66	2,70	0,42	2 x 9	58	10,3	35.2066	187,20
5,93	4,94	2,98	0,42	2 x 10	58	11,4	35.2067	195,30
6,45	5,50	3,26	0,42	2 x 11	58	12,4	35.2068	221,40
6,98	6,06	3,54	0,42	2 x 12	68	14,5	35.2069	238,50
7,51	6,63	3,83	0,42	2 x 13	73	16,2	35.2070	258,30
8,04	7,19	4,11	0,42	2 x 14	73	17,4	35.2071	292,50
8,56	7,75	4,39	0,42	2 x 15	73	18,5	35.2072	321,30
9,09	8,31	4,67	0,42	2 x 16	85	21,2	35.2073	347,40
9,35	8,59	4,95	0,42	2 x 17	85	22,4	35.2074	402,30
9,88	9,15	5,23	0,42	2 x 18	85	23,6	35.2075	420,30

¹ ausgefahren | ² eingefahren



FÜR
GROSSE
HÖHEN

AUCH ALS
ZWEI
ANLEGE-
LEITERN
EINSETZBAR.

GUTE QUALITÄT AUF DIE MAN SICH VERLASSEN KANN

Der Name ZARGES bürgt seit über 80 Jahren für höchste Qualität und Zuverlässigkeit. Bei der Konstruktion der Produkte fließen Ideen und Erfahrungen aus den Märkten ebenso ein wie die gültigen Normen und Gesetze.



Z300 Gebördelte Stufen-Stehleiter | einseitig begehbar

DER KLASSIKER FÜR SICHEREN STAND

- **Patentierter Stufenkonstruktion:** robust, stabil, dauerhaft, gebördelte Stufen-Holm-Verbindung
- Großflächige Standplattform mit rutschsicherer Riffelung
- Optimale Stabilität der Plattform durch Alu-Strangpressprofil
- Zwei Brückeneheber aus Strangpressprofil.
- Praktische Ablageschale mit viel Platz für Werkzeug und Kleinteile
- Spreizsicherung durch hochfeste Perlongurte mit eingnähter Befestigungslasche ab 7 Stufen
- Fester Stand durch rutschsichere Kunststoffschuhe
- Geschlossenes Stufenprofil und integriertes Führungsrohr

Unser Tipp:
Auf Anfrage auch erhältlich als Stufen-Stehleiter in GFK-Mischbauweise für Spezialinsätze in der chemischen & pharmazeutischen Industrie, Elektrizitäts-, Gas- und Wasserwerken.



Plattformhöhe m	Leiterlänge m	Arbeitshöhe ca. m	untere, äußere Breite m	Stufenanzahl ¹	Gewicht kg	Bestell-Nr.	Preis / €
0,61	1,34	2,60	0,42	3	4,8	35.2087	91,80
0,83	1,57	2,85	0,44	4	5,8	35.2088	105,30
1,05	1,80	3,05	0,46	5	6,9	35.2089	120,60
1,26	2,03	3,25	0,49	6	8,0	35.2090	145,80
1,48	2,26	3,50	0,51	7	9,1	35.2091	183,60
1,70	2,49	3,70	0,54	8	10,2	35.2092	207,90

¹ einschließlich Plattform

Z300 Gebördelte Stufen-Stehleiter | beidseitig begehbar

DER ROBUSTE KLASSIKER

Flexibles Steigergerät für sicheren Aufstieg und Arbeiten bis 3,65 m Höhe.

- Patentierter Stufenkonstruktion: robust, stabil, dauerhaft, gebördelte Stufen-Holm-Verbindung
- Spreizsicherung durch hochfeste Perlongurte mit eingnähter Befestigungslasche
- Robuste Stahlscharniere
- Fester Stand durch rutschsichere Kunststoffschuhe
- Geschlossenes Stufenprofil und integriertes Führungsrohr
- Bei allen Aluminium-Leitern setzt ZARGES konsequent auf den Einsatz von Strangpressprofilen. Gegenüber Blechprofilen sind eine höhere Steifigkeit, spezielle Formgebungen und lokale Verstärkungen möglich.

Leiterlänge m	senkr. Leiterhöhe ca. m	Arbeitshöhe ca. m	untere, äußere Breite m	Stufenanzahl ¹	Gewicht kg	Bestell-Nr.	Preis / €
0,68	0,64	2,10	0,44	2 x 3	5,8	35.2093	93,60
0,91	0,85	2,30	0,47	2 x 4	8,1	35.2094	116,10
1,15	1,07	2,55	0,48	2 x 5	10,2	35.2095	138,60
1,37	1,29	2,75	0,52	2 x 6	12,4	35.1028	161,10
1,61	1,50	3,00	0,54	2 x 7	14,6	35.2096	188,10
1,84	1,72	3,20	0,56	2 x 8	16,9	35.1950	208,80
2,30	2,15	3,65	0,61	2 x 10	21,5	35.2097	234,90



Z300 Sprossen-Anlegeleiter | mit breiter Auftrittsfläche

FÜR SCHNELLE ARBEITEN

- Geriffelte Sprossen mit breiter Auftrittsfläche aus Strangpressprofilen gewährleisten hohe Sicherheit
- Holme aus Alu-Strangpressprofilen für höchste Stabilität
- Äußere Breite: 350 mm
- Auswechselbare 2-Komponenten-Kunststoffschuhe für rutschsicheren Stand und zugleich festen Sitz im Holm
- Sprossen-Holm-Verbindung durch hochfeste ZARGES Qualitätsbördelung

Leiterlänge m	Arbeitshöhe ca. m	Holmhöhe mm	Sprossenanzahl	Gewicht kg	Bestell-Nr.	Preis / €
2,14	3,28	58	7	3,6	35.2076	60,30
2,42	3,54	58	8	4,1	35.2077	68,40
2,70	3,81	58	9	4,6	35.2078	75,60
2,98	4,07	58	10	5,1	35.2079	82,80
3,26	4,33	58	11	5,5	35.2080	90,00
3,54	4,60	68	12	5,7	35.2081	100,80
3,83	4,87	73	13	7,1	35.2082	106,20
4,11	5,13	73	14	7,7	35.2083	121,50
4,39	5,39	73	15	8,2	35.2084	133,20
4,67	5,66	73	16	8,8	35.2085	157,50
4,95	5,92	85	17	10,3	35.2086	172,80





ZARGES KLAPPGERÜST UNSCHLAGBAR PRAKTISCH

Das ZARGES Klappgerüst lässt sich von nur einer Person mühelos aufbauen und ebenso leicht wieder zusammenklappen – wenige Handgriffe genügen. Und durch das geringe Packmaß passt es sogar in die meisten Pkws.

KLAPPGERÜST COMPACT Z300 | ÜBERZEUGT DURCH KINDERLEICHTEN AUFBAU OHNE WERKZEUG



Patentierte Profilverformungen an den oberen Enden der Aufsteckrahmen lassen nur wenig Spiel zu und erhöhen somit die Standsicherheit.

Stabile Verbindung und hohe Tragfähigkeit durch die rundum verschweißte Sprossen-Holm-Verbindung.



Klappgelenk mit Arretierung durch einen Sicherungsstift für den einfachen und schnellen Aufbau.



Die Rollen mit Feststellbremse hinterlassen keine Spuren.

HINWEIS

Einen Einblick in die genaue Stückliste der einzelnen Klappgerüst-Sets erhalten sie in unserem Online-Shop unter www.theunissen24.com.



- (1) 4 Rollen unten in die Aufsteckrohre stecken und mit den Sicherungsklammern befestigen.
- (2) Klappeinheit auseinanderklappen; Gelenk mit Sicherungsstift arretieren. Bremse betätigen.
- (3) Plattform einhängen; beide Abhebesicherungen der Plattform um Sprosse legen und fertig!



Plattform ohne Klappe
35.2103

Plattform mit Klappe
35.2104

35.2105

35.2106



35.2107

35.2108

35.2109

Das ZARGES Klappgerüst

Arbeitshöhe m	2,90	2,90	3,70	4,55	5,70	6,50	7,65	Gewicht
Gerüsthöhe	1,90	1,90	2,75	3,90	4,75	5,85	6,70	–
Plattformhöhe m	0,90	0,90	1,70	2,55	3,70	4,50	5,65	–
Gewicht kg	33,3	33,8	45,3	88,9	96,1	108,9	140,9	–
Bestell-Nr.	35.2103	35.2104	35.2105	35.2106	35.2107	35.2108	35.2109	35.2256
Preis / €	464,80	499,00	745,80	1299,00	1430,00	1589,00	1925,00	39,98

ZARGES LOGISTIKGERÄTE LAGERN WIE DIE PROFIS

Ob es ums Konfektionieren, Verpacken, Lagern, Transportieren, Organisieren oder Schützen geht: Bei ZARGES Logistikgeräten finden Sie immer eine optimale Lösung. Wir bieten bewährte und praxisgerechte Produkte.



ZARGES EUROBOXEN | VERPACKEN, LAGERN UND TRANSPORTIEREN



Höchste Sicherheit bei bequemster Handhabung.

Im Vergleichstest haben die Griffe der ZARGES Kisten ihre Stärke bewiesen: Durch die verstärkte Griffplatte werden die Griffe selbst unter größter Belastung nicht aufgebogen.

- Stapelbare Universalkiste aus Aluminium
- Deckel mit Edelstahlcharnieren und umlaufend eingeschäumter Dichtung
- zwei stabile Deckelhaltegurte
- Stapellecken aus schlagfestem Kunststoff
- Rand-, Deckel-, Boden aus Vollprofilen
- Profilstöße vollverschweißt
- Ecksicken für zusätzliche Formstabilität
- Klappverschlüsse. Sicherung durch Schloss (max. Bügelstärke 6 mm) möglich



20.000 Mal getestet und immer noch spannend.

Der ZARGES Comfort-Verschluss verliert nach 5000 Betätigungszyklen nur 20 % seiner Spannkraft, während ein herkömmlichen Verschluss rund 80 % verliert.

- hoch belastbare Federfallgriffe
- Abgestimmt auf Palettenmaße nach DIN 15 141
- Die Bestell-Nr. 35.2110 ist ausgestattet mit einem Griff am Deckel
- Die Bestell-Nr. 35.2115 ist ausgestattet mit 2 Griffen je Stirnseite
- Die Bestell-Nr. 35.2111 und 35.2116 sind ausgestattet mit 3 Griffen



siehe Nr.	Innenmaß (H x B x T) mm	Außenmaß (H x B x T) mm	Inhalt l	Gewicht kg	Bestell-Nr.	Preis / €
1	310 x 350 x 250	340 x 400 x 300	27	3,0	35.2110	114,50
2	220 x 550 x 350	250 x 600 x 400	42	4,7	35.2111	142,50
3	310 x 550 x 350	340 x 600 x 400	60	4,9	35.2038	154,50
4	380 x 550 x 350	410 x 600 x 400	73	5,2	35.2112	156,00
5	310 x 750 x 350	340 x 800 x 400	81	6,1	35.2113	212,00

siehe Nr.	Innenmaß (H x B x T) mm	Außenmaß (H x B x T) mm	Inhalt l	Gewicht kg	Bestell-Nr.	Preis / €
6	380 x 750 x 550	410 x 800 x 600	157	7,5	35.2039	236,00
7	580 x 750 x 550	610 x 800 x 600	239	8,9	35.2114	270,00
8	480 x 1150 x 750	510 x 1200 x 800	414	13,0	35.2115	416,00
9	220 x 1150 x 250	250 x 1200 x 300	63	6,3	35.2116	237,00

Hinweis: Lichtes Durchgangsmaß ca. 30 mm geringer als Innenmaß.

ZARGES BOXEN | DIE VERSTAUT ALLES – SAUBER, SICHER UND GESCHÜTZT



Dichtung eingeschäumt. Gegen Verschleiß, Überlastung und Abquetschung geschützt.

2 belastbare Deckelgurtbänder sind an den Enden gegen Ausfransen versiegelt. Kein Ausreißen bei hoher Belastung.

Fallgriffe ergonomisch hochbelastbar.

Ecksicken für mehr Stabilität.

Alle Nietverbindungen mit Vollnieten ausgeführt.

Rand-, Boden-, Deckenprofilrahmen aus Vollprofilen. Stoß vollverschweißt mit Blech durch hochfesten Formschluss dauerhaft verbunden.

- Universalkiste aus Aluminium
- Deckel mit Edelstahlcharnieren und umlaufend eingeschäumter Dichtung
- Deckel selbsthaltend
- Rand-, Deckel- und Bodenprofilrahmen aus Vollprofilen
- Profilstöße vollverschweißt
- Ecksicken für zusätzliche Formstabilität
- Klappverschlüsse mit Steckschlössern; zusätzliche Sicherung durch Plomben oder Vorhängeschloss (max. Bügelstärke 6 mm) möglich
- Ergonomische, hoch belastbare Federfallgriffe
- Lichtes Durchgangsmaß ca. 30 mm geringer als Innenmaß

HINWEIS

Auf Anfrage sind für die ZARGES-Box und Eurobox verschiedene Trennwände, Werkzeugtaschen u.v.m. erhältlich. Schauen Sie sich doch auch einmal auf www.zarges.de um.



Type	Innenmaß (H x B x T) mm	Außenmaß (H x B x T) mm	Inhalt l	Gewicht kg	Bestell-Nr.	Preis / €
Mini-Box	220 x 550 x 350	240 x 600 x 400	42	4,0	35.2117	112,50
Mini-Box Plus	310 x 550 x 350	330 x 600 x 400	60	4,5	35.2118	150,00
Midi-Box	310 x 750 x 350	330 x 800 x 400	81	5,5	35.2119	205,00
Maxi-Box	350 x 850 x 450	370 x 900 x 500	135	6,9	35.2120	267,00

Hinweis: Lichtes Durchgangsmaß ca. 30 mm geringer als Innenmaß.