

# Schaffens

Bauen & Renovieren 2021

# Kraft!

## Maschinen & Zubehör

*Mit ordentlich Power alle deine Projekte in die Tat umsetzen*

## Bauelemente

*Aus diesen Elementen baust du dein Heim*

## Fliesen

*Ob Küche, Bad oder Wohnzimmer – Fliesen sind immer die richtige Wahl*

Gut Holz

Diese Vorteile bietet dir der Werkstoff Holz.  
Ab Seite 136

**toom**   
Respekt, wer's selber macht.



# Frisch ans Werk!

Echte Selbsterbauer haben immer ein Projekt – sei es die neue Steckdose in der Küche, das Verlegen von Fliesen im Wohnzimmer, die neue Treppe, die auf den frisch ausgebauten Dachboden führt oder eine schicke neue Haustür. Und mit ein paar DIY-Projekten kommt auch während dieser schwierigen Zeit keine Langeweile auf! Dein Zuhause, in dem du mehr Zeit als gewöhnlich verbringst, wird immer gemütlicher – eine tolle Steigerung der Lebensqualität!

Was steht denn so auf deiner To-do-Liste? Ist da nicht noch die Lampe, die du schon seit Monaten aufhängen willst? Oder willst du deine Werkstatt neu einrichten? Egal, was du noch vor hast – in deinem toom Baumarkt findest du alles, um dein Projekt erfolgreich zu verwirklichen. Angefangen bei der richtigen Ausrüstung und den passenden Maschinen bis hin zu den Materialien für dein Bauprojekt kannst du dich auf Qualität und professionelle Unterstützung verlassen.

Am besten stöberst du gleich durch unser vielfältiges Sortiment und entdeckst alles, was du brauchst, um tatkräftig loszulegen. Alle, die hoch hinaus wollen, finden bei uns im Sortiment Leitern und Gerüste. So wird z. B. das Streichen einer Fassade zum Kinderspiel und bleibt dabei vor allem sicher. Auch für Carport, Terrasse, Innenausbau oder Schwerlastregal findest du bei toom das richtige Material. Wähle das Holz aus, das am besten zu deinem Projekt passt – für eine stabile Grundlage, auf die du bauen kannst. Danach kannst du dich entspannt dem Dichten, Verputzen oder Verkleiden widmen. Auch hierfür findest du natürlich alle Bauelemente und Baustoffe bei uns.

Selbstverständlich kannst du alles, was auf den folgenden Seiten dein Handwerkerherz höherschlagen lässt, auch online bestellen. Lass es dir ganz einfach nach Hause liefern oder reserviere es und hole es dann selbst in deinem Markt ab.

Du bist dir bei dem einen oder anderen Projekt nicht sicher, ob du es alleine schaffst? Kein Problem! Unsere Services helfen dir nicht nur beim Einladen oder Ausliefern, wir bieten dir auch tatkräftige handwerkliche Unterstützung, wo auch immer du sie brauchst. Schließlich erfordern manche Projekte echte Teamarbeit.

Es gibt viel zu tun – packen wir es gemeinsam an! Online oder direkt im Markt: Wir sind für dich da und beraten dich gerne bei Fragen oder Wünschen. Wir freuen uns auf dein Projekt!

Dein  
toom Team

Alle im Katalog angegebenen Preise sind Abholpreise in Euro. Sie beziehen sich nur auf den abgebildeten Artikel ohne Zubehör und Dekoration, sofern dies nicht ausdrücklich in der Artikelbeschreibung aufgeführt ist. Die Preise gelten generell bis zum Erscheinen einer neuen Auflage, längstens jedoch bis zum 31.08.2021. Irrtümer und Preisänderungen vorbehalten. Aktuelle Preise und Lieferzeiten bitte im toom Baumarkt erfragen. Eine Lieferung innerhalb Deutschlands (Festland) ist bei fast allen Artikeln möglich. Drucktechnisch bedingte Farbabweichungen von den Originaltönen sind möglich. Alle Maße sind ca.-Angaben. Die Angebote sind in allen teilnehmenden toom Baumärkten erhältlich, solange der Vorrat reicht.

IMPRESSUM  
Herausgeber, Redaktion: toom Baumarkt GmbH, Humboldtstr. 140 - 144, 51149 Köln, Name und Anschrift der Partnermärkte unter toom.de/mein-markt. Dieser Katalog sowie alle in ihm enthaltenen Beiträge und Abbildungen sind urheberrechtlich geschützt. Jede Verwendung bedarf der Zustimmung des Herausgebers.



# Inhalt

## Bauen & Renovieren 2021

Ob große oder kleine Projekte – alles, was du brauchst, um deine Ideen zu verwirklichen, findest du hier im Katalog oder unter [toom.de](https://www.toom.de)



8

Schon heute an übermorgen denken – mit nachhaltigem Engagement, ab Seite 8.

Treuer Begleiter,  
ab Seite 50.



17

Mehr Spaß beim Bohren dank Akku-Power, ab Seite 17.

Bye-bye  
Nervensäge!

Wie du mit einer Stichsäge kerzengerade sägst, ab Seite 33.



116

Verputzen? Versuch's mal selbst, ab Seite 116.



Silikonwunder!

Neue Silikonfugen für ein neues Lebensgefühl, ab Seite 131.

Geh bei Leitern auf Nummer sicher, ab Seite 90.



127

Echte Schaumschläger, ab Seite 127.

## Nachhaltigkeit

10

Eine nachhaltige Unternehmenskultur und ein zukunftsorientiertes Denken liegen uns am Herzen. Hier erfährst du mehr!

136

**Werkstoff Holz**

Hol dir Natur ins Haus! Der Werkstoff Holz macht's möglich und sorgt für eine wohlig warme Atmosphäre und ein gesundes Raumklima.

188

**Solar**

Einfach genial: Sonnenstrahlen sorgen für dein warmes Badewasser. Bring Solarthermie auf dein Dach und nutze die Sonnenenergie!

## Maschinen & Zubehör

16

**Handgeführte Elektrowerkzeuge**

Bohren, Sägen, Schleifen – mit diesen leistungsstarken Helfern im handlichen Format schaffst du einfach alles.

42

**Cool abhängen**

Hol dir echten Industrie-Charme nach Hause mit einer DIY-Garderobe aus Kupferrohren. Chic und praktisch zugleich.

44

**Werkzeug & Zubehör**

Auch bei großen Projekten kannst du dich auf diese Helden aus dem Werkzeugkoffer verlassen.

64

**Arbeitskleidung & Arbeitsschutz**

Stilsicher und praktisch, aber vor allem sicher und schützend sind unsere Arbeitsoutfits für Heimwerker.

68

**Werkstatteinrichtung**

Deine Werkstatt – deine Regeln. Richte dir deine Werkstatt so ein, wie du sie haben möchtest. Bei uns findest du alles, was du dazu brauchst.

72

**Reinigungsmaschinen**

Sauber und rein – so soll's sein! Mit diesen Reinigern hat der Schmutz im und ums Haus herum keine Chance mehr.

80

**Großmaschinen**

Denke groß! Arbeite groß! Wir liefern dir die Power, die du für echte Großprojekte innen und außen brauchst.

## Baustoffe

90

**Leitern & Gerüste**

Echte Aufsteiger brauchen eine stabile Basis. Auf diese Leitern und Gerüste kannst du dich verlassen.

98

**Baueimer**

Stabil und belastbar – diese TÜV-geprüften Eimer in vielen Größen und Formen können wirklich was einstecken.

100

**Fassadenfarbe**

Liebst du es bunt oder eher klassisch? Dank unserer großen Auswahl an Fassadenfarben stehen dir alle Möglichkeiten offen.

102

**Planen & Folien**

Sie schützen vor Farbspritzern und Schmutz bei allen Renovierungsarbeiten im und ums Haus herum.

104

**Wärmedämmung**

Spare jetzt wertvolle Heizenergie und dämme dein Heim nachhaltig mit Naturdämmstoffen. Das spart Kosten und CO<sub>2</sub>.

110

**Bauplatten & Unterkonstruktionen**

Diese Platten sind echt ausbaufähig – egal ob im Innen- oder Dachausbau. So gelingen deine Baupläne bestimmt.

116

**Putz, Bodenausgleich & Dichten**

Mit diesen Hilfsmitteln wird's glatt, gleichmäßig und dicht. Löcher, Spalten und Unebenheiten haben hier keine Chance.

134

**Schimmel ade!**

Wie du dein Heim vor Schäden durch Schimmel, Feuchtigkeit und ihren Begleitern schützt, das erfährst du hier.

140

**Massiv-, Profil- & Leimholz**

Egal, welches Projekt du verfolgst, hier findest du das richtige Holz, das sich optimal für dein Vorhaben eignet.

142

**Arbeitsplatten**

Da bist du platt! Unsere Auswahl an Arbeitsplatten wird dich erstaunen und inspirieren.

148

**Rückwandsysteme**


Diese Designs werden dich begeistern. Verleihe deiner Küche individuellen Charme – unsere Vielfalt an Farben und Motiven macht's möglich.





155

Perfekt für alle Aufsteiger – unsere Treppen, ab Seite 155.



Bringen den Regen dahin, wo er hingehört: Dachrinnen, ab Seite 174.

Echte Raumwunder!

Nutze geschickt den Stauraum unter deiner Treppe, ab Seite 158.



197

Tür auf, ... für unsere große Auswahl an Türen, ab Seite 197.

Moderne Betwoptik für den urbanen Look, ab Seite 252.



294

Fliesenverlegen von groß bis klein, ab Seite 294.



316

Alles auf Knopfdruck bedienen – mit unseren Schalterserien, ab Seite 316



Sorgt für ein gutes Klima zu Hause, ab Seite 359

## Bauelemente

- 152 Komfort trifft Sicherheit**  
Umständlichkeit ade! Öffne dein Garagentor doch einfach smart per Smartphone. Wie es funktioniert, erfährst du hier.
- 154 Treppen**  
Wendeltreppe, Bodentreppe, Massivtreppe – alle Wege führen nach oben. Die passende Treppe für deinen Aufstieg findest du hier.
- 163 Terrassendächer**  
So bleibt's auch bei Hitze oder Regen auf deiner Terrasse gemütlich. Und auch Gartensitzgruppe und Grill sind so immer geschützt.
- 168 Dacheindeckung**  
Alles unter Dach und Fach – mit unseren Dachplatten, Schindeln und Dachpfannen ist das gar kein Problem.
- 174 Dachrinnen & Zubehör**  
Vom Regen in die Traufe? Das kann dir mit unseren Dachrinnensystemen und Regensammlern nicht passieren.
- 192 Fassadenelemente & -verkleidung**  
Mach dir deine Fassade so, wie sie dir gefällt. Ob natürlich oder modern & stylish – unsere große Farbauswahl wird dich begeistern.

- 197 Haus- und Innentüren**  
Mit der Tür ins Haus fallen? Nicht mit uns! Unsere große Auswahl an Qualitätstüren wird dich begeistern.
- 222 Möbelbauplatten & Möbeltüren**  
Hier kannst du dich kreativ austoben – stelle deinen eigenen Traumschrank zusammen und schaffe Ordnung.
- 224 Türbeschläge & Türdrückergarnituren**  
Design trifft Sicherheit. Ob modern, klassisch, einteilig, zweiteilig, rund oder eckig – mit unseren Sicherheitsschlössern bist du immer auf der sicheren Seite.
- 234 Fenster & Zubehör**  
Ein guter Ausblick – vom Fensterrahmen bis zur Fensterbank kannst du hier dein Traumfenster gestalten.

## Fliesen

- 248 Beratung & Fliesenkunde**  
Feinsteinzeug, Steingut, Steinzeug – hier erfährst du alles über die Unterschiede und den richtigen Verwendungsort.
- 252 Boden- & Wandfliesen**  
Urban, retro, XXL, Holzoptik, Mosaik – lass dich von den Möglichkeiten begeistern und entdecke deine Traumfliese.

- 272 Handwerkerservice & Fliesenzuschnitt**  
Auch rund um die Fliese und ums Fliesenverlegen kannst du auf uns zählen. Wir unterstützen dich, wo immer du Hilfe benötigst.
- 276 Mosaikfliesen**  
Klein, aber oho! Mit Mosaiknetzen wird das Verlegen zum Kinderspiel. Lass dich von der bunten Mosaikvielfalt begeistern.
- 285 Wandfliesen**  
Ob im Badezimmer oder in der Küche – mit unseren Wandfliesen machst du dir die Wände so, wie sie dir gefallen.
- 294 Verlegen mit System**  
Hier bekommen Selbsterbauer jede Menge Tipps und Tricks zum richtigen Verlegen – so klappt's ganz bestimmt mit der perfekten Fuge.
- 296 Fliesenchemie**  
Perfekt abgestimmt auf die jeweilige Fliese – damit du und deine Fliesen möglichst lange um die Wette strahlen können.

## Elektroinstallation

- 304 Leuchten & Leuchtmittel**  
Bring Licht in deine vier Wände – mit unseren smarten Lichtlösungen kommt das Licht auch in den entlegensten Winkel.

- 316 Schalterserien**  
Mit unseren schicken Schalterserien kannst du schalten und warten, wie es dir gefällt. Entdecke echte Designvielfalt.
- 326 Kabel & Zubehör**  
Ob Strom, Antenne oder Audio – mit unseren Kabeln verlegst du Licht, Bild und Ton dort, wo du sie brauchst.
- 346 Home Entertainment**  
Alles, was du brauchst, um aus deinem Zuhause Kino- oder Konzertsaal zu machen.
- 352 Rauchmelder & Feuerlöscher**  
Mach dein Zuhause für deine Lieben sicher – mit Gas-, Rauch- und CO-Meldern und allem, was dazugehört.
- 354 Ventilatoren & Klimageräte**  
So behältst du einen kühlen Kopf – von der kleinen bis zur großen Kühlung findest du bei uns alles für den nächsten heißen Sommer.

## Services

- 366 Unser Team – unsere Services**  
Ob zuschneiden, liefern oder finanzieren: Wir packen mit an und lassen dich nicht allein. Hier gibt's alle Services im Überblick.





**Vertrauen ist gut.  
Garantien sind besser!**

Egal, ob du nur kurz ein Regal anschrauben oder erst noch das Haus drum herum bauen musst: Auf toom kannst du dich verlassen. Das versprechen wir nicht nur, das garantieren wir auch: mit der **toom 3-fach-Garantie**.\*



**Die kostenlose Garantieverlängerung**

Was du bei uns kaufst, hält richtig was aus. Deshalb gibt es auf alle Artikel der „toom Qualitätsmarke“ und auf alles, was einen Elektro- oder Kraftstoffmotor hat, 5 Jahre toom **Qualitätsgarantie!** Im – unwahrscheinlichen – Falle eines Falles musst du dich also nicht lange herumärgern. Leg uns einfach Ware und Kassenbonn auf den Tresen und wir regeln die Sache. Du bekommst eine kostenlose Reparatur, ein Austauschgerät oder dein Geld zurück.



**Umtausch ohne Wenn und Aber**

So weit, so einfach. Aber was, wenn das gekaufte Produkt zwar richtig gut funktioniert, aber trotzdem das falsche ist? Kein Problem dank unserer **Umtauschgarantie!** Solltest du zu Hause feststellen, dass die neue Duschwanne „Aruba“ leider so gar nicht zu den Fliesen in „Malta Beige“ passt, kannst du ganz entspannt bleiben. Bei uns gekaufte Ware kannst du innerhalb von drei Monaten zurückgeben. Ohne Wenn und Aber! Aber bitte mit Kassenbonn. Den brauchen wir auch hier für den Papierkram.



**Produkt woanders günstiger gesehen?**

Und wenn wir schon beim Thema Kassenbonn sind: So hoch unsere Qualität ist, so niedrig sind unsere Preise. Solltest du innerhalb von 14 Tagen ab Kaufdatum eines unserer Produkte bei einem anderen Händler günstiger entdecken, machen wir dir sofort den gleichen Preis. Na, was sagst du dazu? Wir sagen ganz einfach **Tiefpreisgarantie**.

An dieser Stelle ein Hinweis aus der Rechtsabteilung: Natürlich haben auch unsere Garantien gewisse Grenzen. Wenn du deinen Gartenschlauch als Abschleppseil benutzt hast oder im Herbst deine verblühten Stiefmütterchen reklamieren willst, müssen selbst wir passen. Die genauen Details kannst du jederzeit online einsehen.

Ansonsten gilt: Wenn du dein nächstes Vorhaben mit einem Einkauf bei toom beginnst, bist du dreifach garantiert auf der sicheren Seite. Gern kannst du uns auch im Internet besuchen:

[toom.de/garantien](http://toom.de/garantien)

\* toom gewährt 5 Jahre Garantie ab Kaufdatum auf Artikel der toom Qualitätsmarke sowie auf alle elektromotor- und kraftstoffbetriebenen Maschinen. Ausgenommen sind Akkus, Batterien, Pflanzen, Leuchtmittel und Verschleißteile sowie Mängel und Abnutzungserscheinungen, die durch gebräuchlichen Verschleiß, unsachgemäße Bedienung oder vorsätzliche bzw. fahrlässige Beschädigung entstanden sind. Garantie gilt für gekaufte Ware ab dem 1. März 2017. Umtauschgarantie gilt für ungenutzte Ware innerhalb von drei Monaten nach Kauf bei Vorlage des Kassenbons. Ausgenommen sind Sonderanfertigungen, Serviceleistungen, Zuschnittware, Pflanzen, lebende Tiere und Gutscheinkarten. Tiefpreisgarantie gilt, sofern du innerhalb von 14 Tagen ab Kaufdatum einen identischen Artikel bei einem anderen nationalen Händler in der Region, im Umkreis von 30 km oder online bei einem nationalen Baumarkt Wettbewerber günstiger findest. Dann erstatten wir dir direkt und unkompliziert den Differenzbetrag. Als Nachweis genügen der Kassenbonn sowie ein Beleg des günstigeren Preises (Foto, Prospekt). Die Garantie gilt nicht für Sonderanfertigungen sowie Serviceleistungen und ist nicht mit der toom Vorteilskarte und toom-eigenen Rabatten sowie Rabatten und Abverkaufsaktionen der Wettbewerber kombinierbar.

**Von uns für dich:  
die toom Vorteilskarte!**



**Jetzt unter toom.de anmelden und 15 % Willkommensrabatt\* sichern!**

**Alle Vorteile in einer Hand.**

**Spare bares Geld mit vielen Aktionen und Angeboten.**

**Willkommensrabatt** mit 15 % auf einen Artikel deiner Wahl\*  
Mehrmals jährlich **exklusive Rabatte und Produktangebote** per E-Mail oder Post

**Bis zu 10 % sparen.**

Schon ab einem Jahresumsatz von **1.000 €** erhältst du einen Bonus, der sich sehen lassen kann.



(Abb. beispielhaft)



**Weitere Vorteile und Funktionen deiner toom Vorteilskarte:**



**Transporter günstig mieten:**

Als Vorteilskartenbesitzer sparst du satte Prozente auf jede Transporter-Anmietung und zahlst statt **10,95 €** nur **8,95 €** pro Stunde. Weitere Partnerangebote bei unseren Kooperationspartnern.



**Alles im Blick:**

Deinen aktuellen Jahresumsatz und weitere Informationen findest du jederzeit in deinem persönlichen Log-in-Bereich unter [toom.de/vorteilskarte](http://toom.de/vorteilskarte)



**Die toom App:**

Ob digitale Vorteilskarte, das große toom Sortiment, Marktinformationen oder DIY-Inspirationen – all das findest du **in deiner toom App!**\*\* Jetzt downloaden!

Einfach im Markt den Antrag ausfüllen und abgeben oder unter toom.de registrieren – und schon erhältst du deine sofort einsatzbereite toom Vorteilskarte.

\* 15 % Rabatt auf einen Artikel deiner Wahl; ausgenommen sind Artikel aus Ziffer 3.3 der AGB; Coupon wird innerhalb von vier Wochen nach Registrierung zugesandt.  
\*\* Mehr unter toom.de/app



# Respekt, wer an die Zukunft denkt.

Nachhaltigkeit und verantwortliches Handeln im Sinne der Umwelt und Gesellschaft sind wichtige Bestandteile unserer Unternehmenskultur. Nachhaltigkeit umfasst bei uns den fairen und vertrauensvollen Umgang mit Mitarbeitern, die Schonung von Ressourcen, soziales Engagement sowie das Angebot von umweltfreundlicheren und sozialverträglicheren Produkten.

## Unsere Nachhaltigkeitsstrategie basiert auf 4 Säulen.



### Grüne Produkte

Wir bei toom bauen unser Angebot an nachhaltigeren Produkten kontinuierlich aus. Dabei gilt höchste Sorgfalt bei der Auswahl der Lieferanten, damit Umwelt- und Sozialstandards und hohe Qualitätsanforderungen eingehalten werden.



### Energie, Klima, Umwelt

Wir haben uns zum Ziel gesetzt, unseren ökologischen Fußabdruck zu verringern, indem wir die Treibhausgasemissionen pro Quadratmeter Verkaufsfläche bis zum Jahr 2022 um 50 % gegenüber 2006 reduzieren. Dafür betreiben wir z. B. schon jetzt unsere Märkte zu 100 % mit zertifiziertem Grünstrom.



### Gesellschaftliches Engagement

Wir engagieren uns für soziale Projekte, Vereine, Schulen und Kindergärten. Dazu gehören unter anderem lokale Partnerschaften mit Werkstätten der Lebenshilfe, eine Zusammenarbeit mit Little Home e. V. zur Unterstützung Obdachloser und Umweltprojekte zum Insektenschutz.



### Mitarbeiter

Wir unterstützen unsere Mitarbeitenden und Führungskräfte in jeglichen Lebensphasen für eine bessere Vereinbarkeit von Beruf und Privatleben. Dazu wurden wir als erster Baumarkt Deutschlands mit der Zertifizierung „audit berufundfamilie“ ausgezeichnet.

## Unsere nachhaltigen Auszeichnungen.

Für unser nachhaltiges Engagement haben wir von Focus Money das Prädikat „Testsieger“ erhalten und wurden vom Dähne Verlag als „Bester Nachhaltigkeits-Baumarkt“ ausgezeichnet.



Sieger „best of eco“  
BHB-Branchenaward 2020



## So schützt du Mensch und Umwelt mit unseren PRO PLANET-Produkten.



Das PRO PLANET-Label findest du u. a. auf zahlreichen Produkten der toom Eigenmarken. Das Label der REWE Group steht für Produkte, die ökologisch und sozial nachhaltiger produziert worden sind und dient so als Orientierung für einen nachhaltigen Einkauf. Das PRO PLANET-Engagement folgt einem ganzheitlichen Ansatz zur Verbesserung der Nachhaltigkeit in der Lieferkette der Eigenmarkenprodukte. Hierbei findet eine enge Zusammenarbeit mit dem Fachbeirat Nachhaltigkeit statt, einem Gremium aus unabhängigen Experten und Vertretern von Nichtregierungsorganisationen. Der Fachbeirat entscheidet über die Voraussetzungen zur Vergabe des PRO PLANET-Labels.



Das Label von toom Baumarkt für nachhaltigere Produkte

### Einkauf mit Transparenz

Unser PRO PLANET-Label bietet dir Orientierung für einen nachhaltigeren Einkauf: toom Produkte, die dieses Label tragen, sind sozial und ökologisch nachhaltiger produziert. Auf pro-planet.info findest du alle wichtigen Informationen rund um die PRO PLANET-Produkte.

### Produkte mit Mehrwert

Direkt unterhalb der Weltkugel steht bei jedem Produkt der Nachhaltigkeitsbeitrag. Dieser beschreibt die wesentliche Herausforderung für das Produkt, die durch die PRO PLANET-Maßnahmen gelöst oder reduziert wird.

Weitere Labels für nachhaltigere Produkte:





**Gut für mich.  
Gut für die Umwelt.  
Gut für mein Portemonnaie.**

# Grün handeln – der Umwelt zuliebe!

Weitere Infos zum Thema Nachhaltigkeit unter  
[toom.de/nachhaltigkeit](http://toom.de/nachhaltigkeit)

## Unsere guten, grünen und günstigen Produkte.

Wir bauen unsere Angebote an nachhaltigeren Produkten kontinuierlich aus. Dabei gilt höchste Sorgfalt bei der Auswahl der Lieferanten, damit Umwelt- und Sozialstandards und auch die hohen Qualitätsanforderungen eingehalten werden. Zudem steht bei uns die Suche nach alternativen, umweltverträglicheren Produkten im Fokus der Sortimentsgestaltung. Unabhängig davon, für welche unserer Produkte oder Services du dich entscheidest: Wir respektieren alle deine Vorhaben und bieten dir gute und grüne Artikel zu günstigen Preisen.



Spätestens ab dem Jahr 2025 bieten wir nur noch torffreie Erden an. Bis dahin reduzieren wir die Torfanteile in unseren Erden weiterhin stetig und erhöhen die Anzahl torffreier Produkte.

Alle Holzschutzprodukte von toom sind auf Wasserbasis.

Besonders nahrhafte Pflanzen für Bienen, Schmetterlinge & Co garantieren die nützlingsfreundlichen Pflanzen von toom.



Seit Ende 2020 sind die meisten der toom Buntdispersionen konservierungsmittelfrei.



Für die Herstellung von PRO PLANET Holzprodukten werden ausschließlich PEFC™-zertifizierte Hölzer verwendet.

toom Greenvinyl: Vinylboden ohne PVC und Weichmacher

Alle toom Weißdispersionen werden in Recyclateimern\* geliefert. Seit April 2020 sind Premiumweiß, Komfortweiß und Superweiß konservierungsmittelfrei.



Xertifix-zertifizierte Steine werden unter fairen Arbeitsbedingungen hergestellt.

Fairtrade-Zertifizierung für bessere Arbeits- und Lebensbedingungen der Arbeiterinnen und Arbeiter auf den Stecklingfarmen in Afrika.



\* Recyclat-Eimer bestehen aus 100% recyceltem Kunststoff



# Höher, schneller, weiter!

## Maschinen & Zubehör

Handgeführte Elektrowerkzeuge	16	Reinigungsmaschinen	72
Werkzeug & Kleineisen	44	Großmaschinen	80
Arbeitsschutz	64	Motor- & Schmieröle	86
Werkstatteinrichtung	68		

Mit dem richtigen Werkzeug kannst du alles schaffen! Ob kleine Reparatur oder große Sanierung – hier findest du die Helfer, mit denen du all deine Projekte endlich verwirklichen kannst. Richte deine Werkstatt mit allem ein, was dein Handwerkerherz begehrt.

**toom**   
Respekt, wer's selber macht.





*Vertrauen ist gut.  
Garantien sind besser!*

Auf unsere Leistungen kannst du vertrauen, trotzdem möchten wir dir mit unserer **toom 3-fach-Garantie\*** eine weitere Absicherung an die Hand geben. Qualitäts-, Umtausch- und Tiefpreisgarantie bilden ein unschlagbares Team, wenn es darum geht, möglichst lange Freude an qualitativ hochwertigen Produkten zu unschlagbaren Preisen zu haben.



**Die kostenlose  
Garantieverlängerung.**

Auf Artikel der toom Qualitätsmarke sowie alle elektromotor- und kraftstoffbetriebenen Maschinen.



**Umtausch ohne  
Wenn und Aber.**

Innerhalb von 3 Monaten bei Vorlage des Kassensbons.



**Produkt woanders  
günstiger gesehen?**

Wir machen dir den gleichen Preis.

\* Weitere Infos unter [toom.de/garantien](http://toom.de/garantien) oder im Markt

**12V**  
EIN AKKU FÜR ALLE



**Starter-Set:**  
2x GBA 12 V 2.0 Ah +  
GAL 12 V-40 Professional  
Art.-Nr. 1501575 **79,99**



**Akku-Stichsäge**  
„GST 12V-70“ Professional  
Leerlaufdrehzahl 1.500-2.800 min<sup>-1</sup>,  
Hubhöhe 18 mm,  
Art.-Nr. 1500836

**99,99**



**Akku-Kreissäge**  
„GKS 12V-26“ Professional  
Leerlaufdrehzahl 1.400 min<sup>-1</sup>, Sägeblatt-Ø 85 mm,  
Sägeblattbohrungs-Ø 15 mm,  
Art.-Nr. 1500837

**87,99**



**Akku-Kantenfräse**  
„GKF 12V-8“ Professional  
Leerlaufdrehzahl 13.000 min<sup>-1</sup>,  
Spannzangen-Ø 6 mm / 8 mm,  
Art.-Nr. 1501422

**159,99**



**Akku-Säbelsäge**  
„GSA 12V-14“ Professional  
Leerlaufhubzahl (1. Gang / 2. Gang)  
0 - 3.000 min<sup>-1</sup>, Hublänge 14,5 mm,  
Art.-Nr. 1500853

**87,99**



**Akku-Hobel**  
„GHO 12V-20“ Professional  
Leerlaufdrehzahl 14.500 min<sup>-1</sup>, Hobelbreite 56 mm,  
Spanndicke 0-2 mm,  
Art.-Nr. 1501421

**184,99**



**Akku-Winkelschleifer**  
„GWS 12V-76“ Professional  
Leerlaufdrehzahl 19.500 min<sup>-1</sup>, Schrupp-/  
Trennscheiben-Ø 76 mm, Bohrungs-Ø 10 mm,  
Art.-Nr. 1501041

**109,99**

**Set-Varianten**



**Akku-Bohrschrauber**  
„GSR 12V-15“ Professional \*/\*\*  
Leerlaufdrehzahl 0 - 400 / 0 - 1.300 min<sup>-1</sup>,  
Drehmoment (weich / hart) 15 / 30 Nm, Dreh-  
momentstufen 20 + 1, max. Schrauben-Ø 7 mm,  
max. Bohr-Ø (Holz / Stahl) 19 / 10 mm, Bohrfutter  
1,0 - 10, Gewicht inkl. 2,0 Ah Akku 0,95 kg,  
Art.-Nr. 1490314


**114,99**



**Akku-Bohrschrauber**  
„GSR 12V-15 FC“ Professional \*/\*\*  
Leerlaufdrehzahl 0 - 400 / 0 - 1.300 min<sup>-1</sup>,  
Drehmoment (weich / hart) 15 / 30 Nm, Dreh-  
momentstufen 20 + 1, max. Schrauben-Ø 7 mm,  
max. Bohr-Ø (Holz / Stahl) 19 / 10 mm, Bohrfutter  
1,0 - 10, Gewicht inkl. 2,0 Ah Akku 0,8 kg,  
Art.-Nr. 1501157

**199,99**

Tagesaktuelle Preise findest Du in deinem Markt oder auf [toom.de](http://toom.de)  
\* Weitere Geräte online oder im Markt verfügbar \*\* Teilweise kurze Lieferzeit möglich





# 18V

## EIN AKKU FÜR ALLE



**Starter-Set**  
1 x ProCORE 18 V 4.0 Ah +  
GAL 18 V-40 Professional  
Art.-Nr. 1490352 99,99



**Akku-Säbelsäge**  
„GSA 18V-LI C“ Professional  
Leerlaufdrehzahl 0 - 3.050 min<sup>-1</sup>, Hublänge 21 mm,  
inkl. L-BOXX,  
Art.-Nr. 1501436

174,99



**Akku-Kreissäge**  
„GKS 18V-57 G“ Professional  
Leerlaufdrehzahl 3.400 min<sup>-1</sup>,  
Sägeblatt-Ø 165 mm, inkl. L-BOXX,  
Art.-Nr. 1490359

179,99



**Akku-Stichsäge**  
„GST 18V-LI B“ Professional  
Leerlaufdrehzahl 0 - 2.700 min<sup>-1</sup>, Hubhöhe  
23 mm, inkl. L-BOXX,  
Art.-Nr. 1501609

164,99



**Akku-Winkelschleifer mit X-LOCK**  
„GWX 18V-8“ Professional  
Leerlaufdrehzahl 11.000 min<sup>-1</sup>, Schrupp-/  
Trennscheiben-Ø 125 mm, inkl. L-BOXX,  
Art.-Nr. 1490362

179,99

weitere Infos zu  
X-LOCK auf Seite 22

**X-LOCK**



**Akku-Bohrhammer BITURBO**  
„GBH 18V-36 C“ Professional  
Schlagenergie max. 7 J, Schlagzahl bei Nenndreh-  
zahl 0 - 2.900 bpm, Nenndrehzahl 0 - 500 min<sup>-1</sup>,  
inkl. L-BOXX,  
Art.-Nr. 1490354

549,99



**Akku-Multi-Cutter**  
„GOP 18V-28“ Professional  
Leerlaufschwingzahl 8.000 - 20.000 min<sup>-1</sup>,  
Oszillationswinkel links und rechts 1,4°,  
inkl. L-BOXX,  
Art.-Nr. 1490355

179,99



**Akku-Winkelschleifer**  
„GWS 18-125V-LI“ Professional  
Leerlaufdrehzahl 10.000 min<sup>-1</sup>, Schrupp-/  
Trennscheiben-Ø 125 mm, inkl. L-BOXX,  
Art.-Nr. 1490361

147,99



**Akku-Staubsauger**  
„GAS 18V-10 L“ Professional  
Behältervolumen brutto 10 l, max. Luftstrom-  
geschwindigkeit (Turbine) 24 l/s,  
Art.-Nr. 1490360

119,99



**Akku-Bohrhammer**  
„GBH 18V-21“ Professional  
Schlagenergie max. 2 J, Schlagzahl bei Nenndreh-  
zahl 0 - 5.100 bpm, Nenndrehzahl 0 - 1.800 min<sup>-1</sup>,  
inkl. L-BOXX,  
Art.-Nr. 1490335

179,99



## Set-Variante



**Akku-Bohrschrauber**  
„GSR 18V-55“ Professional \*  
Leerlaufdrehzahl (1. Gang/2. Gang) 0 - 460 / 0 - 1.800 min<sup>-1</sup>,  
Drehmoment (weich/hart/max.) 28/55/-Nm, inkl. L-BOXX,  
Art.-Nr. 1490349

259,99

## L-BOXX

Dein Werkzeug – immer sicher aufbewahrt

- Verbesserte Aufbewahrungs- und Transportlösung im Bosch Mobility-System
- Einfaches Öffnen gestapelter Boxen und verbesserter L-BOXX-Klick-Mechanismus für bequeme Handhabung
- Volle Flexibilität dank hoher Kompatibilität mit L-BOXX-Varianten und Werkzeugeinlagen sowie dem Fahrzeugsystem von SORTIMO







## Schlagbohrmaschinen



1. Schlagbohrmaschine „GSB 13 RE“ Professional  
600 W, Leerlaufdrehzahl 0 - 2.800 min<sup>-1</sup>,  
Nenn Drehmoment 1,8 Nm,  
Art.-Nr. 1500813 **69,99**
2. Schlagbohrmaschine „GSB 16 RE“ Professional  
750 W, Leerlaufdrehzahl 0 - 2.800 min<sup>-1</sup>,  
Art.-Nr. 1500814 **119,99**

## Messgeräte

### Messen

Die smarte Lösung zum Vermessen und Dokumentieren von Umgebungen



**Laser-Entfernungsmesser „GLM 40“ Professional**  
für Längenmessungen, Flächenermittlungen und Volumenberechnungen,  
Messbereich bis 40 m,  
Art.-Nr. 1500832 **79,99**



**Laser-Entfernungsmesser „GLM 50 C“ Professional**  
360°-Neigungssensor, Bluetooth-Funktion auf alle GLM-Apps,  
Messbereich bis zu 50 m,  
Art.-Nr. 1500833 **119,99**



**Laser-Entfernungsmesser „GLM 120 C“ Professional**  
Connectivity-Funktionen,  
Messbereich bis zu 120 m,  
Art.-Nr. 1490331 **259,99**

## Bohrhammer



**Bohrhammer „GBH 2-20 D“ Professional**  
650 W, Schlagenergie 1,7 J,  
Art.-Nr. 1500816 **114,99**



**Bohrhammer „GBH 2-26 F“ Professional**  
830 W, Schlagenergie 2,7 J,  
Art.-Nr. 1501030 **199,99**



**Bohrhammer „GBH 5-40 DCE“ Professional**  
1.150 W, Schlagenergie 8,8 J,  
Art.-Nr. 1500755 **489,99**

## Winkelschleifer

weitere Infos zu X-LOCK auf Seite 22



**Winkelschleifer „GWX 10-125“**  
1.000 W, Leerlaufdrehzahl 11.000 min<sup>-1</sup>,  
Art.-Nr. 1490286 **94,99**



**Winkelschleifer „GWS 750-125“ Professional**  
750 W, Leerlaufdrehzahl 11.000 min<sup>-1</sup>,  
Art.-Nr. 1500820 **59,99**



**Winkelschleifer „GWS 1000“ Professional**  
1.000 W, Leerlaufdrehzahl 11.000 min<sup>-1</sup>,  
Art.-Nr. 1500821 **69,99**



**Winkelschleifer „GWS 20-230 H“ Professional**  
2.000 W, Leerlaufdrehzahl 6.600 min<sup>-1</sup>,  
Art.-Nr. 1500823 **139,99**

## Sägen



**Stichsäge „GST 150 CE“ Professional**  
780 W, Leerlaufdrehzahl 500 - 3.100 min<sup>-1</sup>,  
Art.-Nr. 1500805 **147,99**



**Säbelsäge „GSA 1100 E“ Professional**  
1.100 W, Leerlaufdrehzahl 0 - 2.700 min<sup>-1</sup>, Hublänge 28 mm,  
Art.-Nr. 1500808 **119,99**



**Handkreissäge „GKS 190“ Professional**  
1.400 W, Leerlaufdrehzahl 5.500 min<sup>-1</sup>,  
Sägeblatt-Ø 190 mm,  
Art.-Nr. 1500806 **124,99**



**Tischkreissäge „GTS 635-216“ Professional**  
1.600 W, Leerlaufdrehzahl 5.500 min<sup>-1</sup>,  
Art.-Nr. 1501496 **349,99**

### Orten

Zum Orten von magnetischen und nichtmagnetischen Metallen, Stromleitungen, Holzunterkonstruktionen oder Plastikrohren



**Ortungsgesetz „GMS 120“ Professional**  
Ortung von spannungsführenden Leitungen, Metallen und Holzunterkonstruktionen, max. Ortungstiefe 120 mm,  
Art.-Nr. 1500824 **79,99**



**Ortungsgesetz „D-Tect 120“ Professional**  
punktuelle Ortung von Metall, Stromleitungen, Holz und Kunststoffrohren, max. Ortungstiefe 120 mm,  
Art.-Nr. 1500825 **214,99**



**Wärmebildkamera „GTC 400 C“ Professional**  
Connectivity-Funktionen, Arbeitsbereich von -10 °C bis +400 °C,  
Art.-Nr. 1490332 **979,-**

### Nivellieren

Schnelles horizontales und vertikales Ausrichten: mühelos und hochpräzise mit den selbstnivellierenden Linienlasern



**Kombilaser „GCL 2-15“ Professional**  
Multifunktionswerkzeug, Arbeitsbereich bis zu 15 m,  
Art.-Nr. 1500827 **109,99**



**Linienlaser „GLL 3-50“ Professional**  
präzise Nivellierarbeiten mit zwei vertikalen und einer horizontalen Laserlinie sowie einem Lotpunkt, Arbeitsbereich bis zu 50 m,  
Art.-Nr. 1500828 **224,99**



**Linienlaser „GLL 3-80“ Professional**  
horizontale und vertikale Nivellierarbeiten durch 3x360°-Laserlinien, Arbeitsbereich bis zu 30 m,  
Art.-Nr. 1490333 **399,99**

Weitere Artikel findest du unter

[toom.de/bosch](http://toom.de/bosch)



**Nur ein Klick**

X-LOCK. Das ultimative Wechselsystem für Winkelschleifer. Die Weltneuheit von Bosch Professional – das innovative System, um Winkelschleifer-Zubehör mit nur einem Klick zu wechseln. 100% werkzeuglos!




**CLICK!**



**X-LOCK-Trennscheibe „Carbide Multi Wheel“**  
125 x 22,23 x 1,6 x 10 mm,  
Art.-Nr. 1752026

16,99



**„SDS plus-7X“  
Hammerbohrer**

5-tlg., Bohrer-Set, 4-Schneider mit Voll-Carbide-Kopf,  
Art.-Nr. 1750604

39,99



**1. SDS-plus Spitzmeißel Long Life**  
40 x 250 mm,  
Art.-Nr. 1750488

19,99

**2. SDS-plus Flachmeißel Long Life**  
20 x 250 mm,  
Art.-Nr. 1750489

19,99

**3. Starlock-Set „Best of Wood“**  
7-tlg.,  
Art.-Nr. 1750818

59,99

**4. Mehrzweckbohrer-Set „Robust Line“**  
4-tlg., CYL-9 Multi Construction,  
Art.-Nr. 1750439

14,99

**5. Metall-Spiralbohrer-Set „HSS-TiN“**  
19-tlg., 135°, 1,0-10 mm,  
Art.-Nr. 1750453

49,99

**6. Schrauberbit- und Steckschlüssel-Set „Extra Hard“**  
43-tlg.,  
Art.-Nr. 1750459


24,99

**7. Stichsägeblätter T 144 D „Speed for Wood“**  
5-tlg.,  
Art.-Nr. 1770167

7,99

**8. Säbelsägeblätter S 1122 HF „Flexible for Wood and Metal“**  
5-tlg.,  
Art.-Nr. 1750627

19,99



**1. Schrauberbit- und Ratschen-Set**

27-tlg.,  
Art.-Nr. 1750079

19,99

**2. Bit-Set**

11-tlg., mit flexibler Verlängerung bis 200 mm,  
Art.-Nr. 1750693

7,79

**3. Gemischtes Bohrer-Set „Mini-X-Line-Mixed-Set“**  
15-tlg., für Metall HSS-R/Stein/Holz,  
Art.-Nr. 1759197

10,99

**4. Schleifblatt-Set**

5-tlg., für Exzentrerschleifer, Ø 125 mm, K120,  
8 Löcher, Klett,  
Art.-Nr. 1770020

5,49

**5. Schleifblatt-Set**

10-tlg., für Multischleifer, 102 x 62 / 93 mm,  
K80, 11 Löcher, Klett,  
Art.-Nr. 1770051

9,99

**6. Fliesen-Set „Starlock“**

4-tlg., für Multifunktionswerkzeuge,  
Art.-Nr. 1508254

64,99

**7. Boden- / Einbau-Set „Starlock“**

4-tlg., für Multifunktionswerkzeuge,  
Art.-Nr. 1490052

49,99

**8. Stichsägeblatt-Set**

10-tlg., für Holz und Metall, T-Schaft,  
Art.-Nr. 1775158

9,99

**9. Lochsäge**

HSS-Bimetall, Ø 68 mm,  
Art.-Nr. 1753280

25,99

**10. Sägeblatt-Set**

3-tlg., für Säbelsägen, S922EF, S644D,  
S1111K,  
Art.-Nr. 1774861

22,99

**11. Kreissägeblatt „Basic“**

160 x 2,2 x 20 mm, Z40,  
Art.-Nr. 1775631

37,99

**12. HM-Fräser-Set**

6-tlg., 8-mm-Schaft,  
Art.-Nr. 1513787

29,99





Select.  
Connect.

Der Akku  
für dein Zuhause.

# 12-Volt-Akku-Geräte COMPACT LINE



Select.  
Connect.

Der Akku  
für dein Zuhause.

# 18-Volt-Akku-Geräte POWER LINE



**Akku-Multifunktionswerkzeug „UniversalMulti 12“, Solo**  
Leerlaufdrehzahl 10.000 - 20.000 min<sup>-1</sup>, 1,1 kg,  
Art.-Nr. 1501120 **89,99**



**Akku-Handstaubsauger „EasyVac 12“, Solo\***  
Behältervolumen brutto 0,38 l, 1 kg,  
Art.-Nr. 1501003 **53,99**



**Akku-Bohrschrauber „EasyDrill 1200“**  
Leerlaufdrehzahl 0 - 400/1.500 min<sup>-1</sup>,  
max. Drehkraft (weich/hart): 18/30 Nm,  
Gewicht max. 1 kg,  
**ohne Akku,** **69,99**  
Art.-Nr. 1490310  
**inkl. 1 x 1,5 Ah Akku,** **77,99**  
Art.-Nr. 1490308  
**inkl. 2 x 1,5 Ah Akku,** **119,99**  
Art.-Nr. 1490309

NEU

1. Wähle deinen Akku.
2. Such dir dein Gerät aus.
3. Ergänze das System mit zusätzlichen Geräten und spare Geld bei jedem weiteren Kauf!



**2x 12V/1,5 Ah  
Li-Ion Akkus  
+ Ladegerät\***  
Art.-Nr. 1501393 **34,99**



**Akku-Handkreissäge „UniversalCirc“, Solo**  
Schnitttiefenbereich bei 90° 0 - 26 mm,  
Kreissägeblatt Nenn-Ø 85 mm, Staubabsaugung, 1,4 kg,  
Art.-Nr. 1501006 **82,99**



**Akku-Multischleifer „EasySander 12“, Solo**  
Schwingzahl 22.000 min<sup>-1</sup>, Mikro-Klettverschluss, Schleiffläche 104 cm<sup>2</sup>,  
Art.-Nr. 1501008 **49,99**

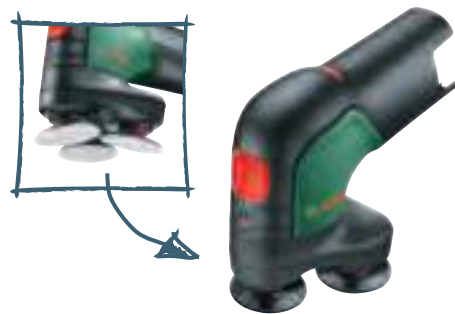


**Produkt woanders günstiger gesehen?**

Wir machen dir den gleichen Preis.

Alles zum Thema Garantien findest du unter

[toom.de/garantien](http://toom.de/garantien)



**Akku-Tellerschleifer „EasyCurvSander 12“**  
Nenngeschwindigkeit 800 - 1.800 min<sup>-1</sup>, Scheibendurchmesser 38 mm, Geschwindigkeitsregelung, Schleiffläche (mit 40 mm Schleifnetz) 38 cm<sup>2</sup>,  
Gewicht mit/ohne Batterie 0,5/0,4 kg,  
**ohne Akku,** Art.-Nr. 1490312 **89,99**  
**inkl. 1 x 2,5 Ah-Akku,** Art.-Nr. 1490311 **129,99**



**Akku-Bohrhammer „Uneo“**  
max. Schraubenzahl pro Akkuladung 110,  
SDS-Quick-Bohreraufnahme, 1,2 kg, inkl. 1 Akku,  
Art.-Nr. 1501010 **134,99**



**Akku-Säbelsäge „AdvancedRecip 18“, Solo**  
Hubzahl bei Leerlauf 0 - 3.100 min<sup>-1</sup>,  
Schnitttiefe in Holz 100 mm, 2,5 kg,  
Art.-Nr. 1501395 **89,99**



**Akku-Handkreissäge „PKS 18 LI“, Solo**  
Schnitttiefenbereich bei 90° 0 - 48 mm,  
Kreissägeblatt Nenn-Ø 150 mm,  
Staubabsaugung, 2,6 kg,  
Art.-Nr. 1500880 **82,99**



**Akku-Stichsäge „PST 18 LI“, Solo**  
Schnitttiefe in Holz 80 mm,  
Bosch SDS, 1,6 kg,  
Art.-Nr. 1510042 **89,99**



**Akku-Bohrhammer „UneoMaxx“, Solo**  
max. Bohr-Ø in Beton 10 mm,  
SDS-Quick-Bohreraufnahme, 1,4 kg,  
Art.-Nr. 1501383 **104,99**  
**inkl. 1 Akku** **157,99**  
Art.-Nr. 1510175



**Akku-Winkelschleifer „AdvancedGrind 18“, Solo**  
Schleifscheibendurchmesser 125 mm,  
Gewicht ohne Akku 1,7 kg,  
Leerlaufdrehzahl 2.800 - 11.500 min<sup>-1</sup>,  
ohne Akku,  
Art.-Nr. 1501022 **129,99**



**Akku-Multischleifer „PSM 18 Li“, Solo**  
Schwingzahl 22.000 min<sup>-1</sup>,  
Schwingkreis-Ø 1,6 mm,  
inkl. Akku, 1,3 kg,  
Art.-Nr. 1500123 **54,99**

1. Wähle deinen Akku.
2. Such dir dein Gerät aus.
3. Ergänze das System mit zusätzlichen Geräten und spare Geld bei jedem weiteren Kauf!



**18V/2,5 Ah Li-Ion Akku  
+ Ladegerät**  
Art.-Nr. 1501277 **79,99**



**Akku-Exzentrerschleifer „AdvancedOrbit 18“, Solo**  
Schleifteller-Ø 125 mm, Schwingzahl 6.000 - 24.000 min<sup>-1</sup>, 1,4 kg,  
Art.-Nr. 1501023 **69,99**



**Akku-Multifunktionswerkzeug „AdvancedMulti 18“, Solo**  
Leerlaufdrehzahl 10.000 - 20.000 min<sup>-1</sup>,  
Drehzahlvorwahl, 1,4 kg,  
Art.-Nr. 1501024 **117,99**



**Akku-Handstaubsauger „UniversalVac 18“, Solo\***  
Behältervolumen 0,5 l, 1,3 kg,  
Art.-Nr. 1501385 **59,99**



**Akku-Schrauber „AdvancedDrill 18“, Solo**  
max. Drehmoment 36 Nm,  
Schrauben-Ø bis 10 mm, 1 kg,  
Art.-Nr. 1501384 **89,99**  
**inkl. 2 Akkus** **179,99**  
Art.-Nr. 1501396




**Akku-Bohrschrauber „UniversalDrill 18 V“, Solo**  
max. Drehmoment 40 Nm, Schrauben-Ø bis 8 mm, Leerlaufdrehzahl (1. Gang/2. Gang) 0-440/1450 min<sup>-1</sup>, max. Bohr-Ø Stahl/Holz 10/30 mm, Gewicht ohne Akku 0,9 kg,  
Art.-Nr. 1501020 **139,99**

Tagesaktuelle Preise findest Du in deinem Markt oder auf [toom.de](http://toom.de)  
\* Teilweise kurze Lieferzeit möglich



Sägen, so einfach wie nie zuvor.



**nano BLADE**

**NanoBlade-Sägen**

- ▶ Vibrationsfrei sägen dank Mini-Sägeblatt nach dem Kettensägenprinzip
- ▶ Wartungsfreies Arbeiten ohne Ölen, Schärfen oder Spannen des Sägeblatts

Home made by you.



**„NanoBlade System“**



**NanoBlade-Säge „EasyCut 50“**  
500 W, Schnitttiefe in Holz 50 mm, 1,6 kg, Art.-Nr. 1510164 **82,99**



**NanoBlade-Säge „AdvancedCut 50“**  
500 W, Schnitttiefe in Holz 50 mm, 1,7 kg, Art.-Nr. 1510165 **115,99**



**Tischkreissäge „AdvancedTableCut 52“\***  
550 W, Schnitttiefe 52 mm, Neigungswinkel 0° bis 45°, Art.-Nr. 1501391 **259,99**



**Akku-Säge „EasyCut 12“**  
12 V, Schnitttiefe in Holz 65 mm, 0,9 kg, Art.-Nr. 1510166 **109,99**



**Akku-Säge „AdvancedCut 18“**  
18 V, Schnitttiefe in Holz 65 mm, Leerlaufdrehzahl 0 - 7.000 min<sup>-1</sup>, 1,1 kg, inkl. 1 Akku, Art.-Nr. 1510189 **169,99**

**Cleveres Zubehör**

**Schneller Wechsel**

Diese Mini-Sägeblätter lassen sich im Handumdrehen tauschen, und das ganz ohne Werkzeug! Verantwortlich dafür ist das SDS-System, das außerdem dafür sorgt, dass das Sägeblatt beim Schließen der Kappe auch automatisch festgezogen wird.



**Sägeblatt „NanoBlade Wood Basic 50“**  
Art.-Nr. 1770233 **21,99**



**Sägeblatt „NanoBlade Wood Speed 50“**  
Art.-Nr. 1770234 **24,99**



**Sägeblatt „NanoBlade Wood Speed 65“**  
Art.-Nr. 1770235 **27,99**

**Am Erfolg gemessen!**

Weitere Artikel findest du unter [toom.de/bosch](http://toom.de/bosch)

**Messen**

Die smarte Lösung zum Vermessen und Dokumentieren von Umgebungen



**Laser-Entfernungsmesser „Zamo III“**  
Messungen von Distanzen und Flächen, verschiedene Adapter, Messbereich bis 20 m, Art.-Nr. 1501339 **59,99**



**Laser-Entfernungsmesser „PLR 50 C“**  
Connectivity-Funktionen, Arbeitsbereich bis zu 50 m, Art.-Nr. 1500586 **82,99**



**Laser-Entfernungsmesser „PLR 40 C“**  
Bluetooth-Funktion, Messbereich bis zu 40 m, Art.-Nr. 1500588 **64,99**



**Orten**

Zum Orten von magnetischen und nichtmagnetischen Metallen, Stromleitungen, Holzunterkonstruktionen oder Plastikrohren



**Ortungsgerät „Truvo“**  
Orten von Metallen und spannungsführenden Leitungen durch akustisches Signal, Art.-Nr. 1200264 **39,99**



**Ortungsgerät „UniversalTemp“**  
Anwendungsbereich von -5 °C bis +50 °C, 3 versch. Emissionsgrade, Art.-Nr. 1490329 **44,99**



**Ortungsgerät „UniversalInspect“**  
Inspektion sehr kleiner Räume, 8 mm kleiner Kamerakopf, Art.-Nr. 1501057 **99,99**



**Ortungsgerät „UniversalDetect“**  
Orten von Metallen, spannungsführenden Leitungen und Holzunterkonstruktionen, Art.-Nr. 1501109 **89,99**



Tagesaktuelle Preise findest Du in deinem Markt oder auf toom.de  
\*Teilweise kurze Lieferzeit möglich



**FÜR JEDE ANWENDUNG DER PASSENDE AKKU!**

**1.5 Ah**

**BOHRT BIS ZU 135** Bohrlöcher

Anzahl an 16 x 50 mm Bohrlochern, die mit dem ONE+ Akku-Bohrschrauber R18DD5 in Kiefer gebohrt wurden.

**MÄHT BIS ZU 75 M<sup>2</sup>**

Rasenfläche, die mit dem ONE+ Akku-Rasenmäher OLM1833B gemäht wurden.

**SÄGT BIS ZU 27 M**

Holzmetre an 18 mm Sperrholz, das mit der ONE+ Akku-Handkreissäge R18CS gesägt wurden.

**5.0 Ah**

**BOHRT BIS ZU 450** Bohrlöcher

Anzahl an 16 x 50 mm Bohrlochern, die mit dem ONE+ Akku-Bohrschrauber R18DD5 in Kiefer gebohrt wurden.

**MÄHT BIS ZU 250 M<sup>2</sup>**

Rasenfläche, die mit dem ONE+ Akku-Rasenmäher OLM1833B gemäht wurden.

**SÄGT BIS ZU 100 M**

Holzmetre an 18 mm Sperrholz, das mit der ONE+ Akku-Handkreissäge R18CS gesägt wurden.

**„Lithium+18V HIGH ENERGY“ BIS ZU 3X LÄNGERE LAUFZEIT\***

**3.0 Ah**

**BOHRT BIS ZU 310** Bohrlöcher

Anzahl an 16 x 50 mm Bohrlochern, die mit dem ONE+ Akku-Bohrschrauber R18DD5 in Kiefer gebohrt wurden.

**MÄHT BIS ZU 185 M<sup>2</sup>**

Rasenfläche, die mit dem ONE+ Akku-Rasenmäher OLM1833B gemäht wurden.

**SÄGT BIS ZU 85 M**

Sperrholz, das mit der ONE+ Akku-Handkreissäge R18CS gesägt wurden.

**9.0 Ah**

**BOHRT BIS ZU 1080** Bohrlöcher

Anzahl an 16 x 50 mm Bohrlochern, die mit dem ONE+ Akku-Bohrschrauber R18DD5 in Kiefer gebohrt wurden.

**MÄHT BIS ZU 600 M<sup>2</sup>**

Rasenfläche, die mit dem ONE+ Akku-Rasenmäher OLM1833B gemäht wurden.

**SÄGT BIS ZU 320 M**

Sperrholz, das mit der ONE+ Akku-Handkreissäge R18CS gesägt wurden.



Akku	„RB18L15“	„RB18L40“	„RC18120-150“	„RB18L30“*	„RB18L90“*
Akkuspannung	18 V	18 V	18 V	18 V	18 V
Akkukapazität	1,5 Ah Lithium+	4,0 Ah Lithium+	5,0 Ah Lithium+	3,0 Ah High Energy Lithium+	9,0 Ah High Energy Lithium+
Gewicht	0,46 kg	0,72 kg	0,74 kg	0,67 kg	1,18 kg
Art.-Nr.	1500289	1500288	1501079	4150951	4150952
Preis	39,99	79,99	99,99	99,99	199,99



**Ladegerät „RC18150“**  
Ladestrom 5,0 Ah, Ladezeit eines 5,0-Ah-„Lithium+“-Akku 60 min, kompatibel mit allen „ONE+“-Akku, „Ready to go“-Indikator gibt an, wenn 80% des Ladezustands erreicht sind, Ladezustand über Kontrollleuchten einsehbar,  
Art.-Nr. 1752085

49,99



**Autoladegerät „RC18118C“\*\***  
für 18-V-„ONE+“-Akku, flexibles Laden über die 12-V-Steckdose im Kfz, integrierte Schutz-elektronik warnt und schaltet das Ladegerät ab, wenn der Batteriestand des Fahrzeuges zu niedrig ist,  
Art.-Nr. 1501448

49,99



**Ladestation „RC18627“\*\***  
für bis zu sechs „ONE+“-Akku geeignet, platzsparend, 2,7-Ah-Ladestrom, Lichtindikator zeigt den Akkustatus an, Monitoring-System, Überwachung von Spannung und Temperatur jeder einzelnen Zelle,  
Art.-Nr. 1501447

99,99

**Akkuschrauber**



Akku-Bohrschrauber	„R18DD3-0 solo“*	„R18PD3-0 solo“*	„R18PD7-0 solo Brushless“**	„R18DD3-215S 2-Gang“
Akkuspannung	18 V	18 V	18 V	18 V
max. Drehmoment	50 Nm	50 Nm	85 Nm	50 Nm
Bohrfutter	13 mm	13 mm, Schnellspanbohrfutter	13 mm, Metallbohrfutter	13 mm
Leerlaufdrehzahl	1. Gang 0 - 500 min <sup>-1</sup> , 2. Gang 0 - 1.800 min <sup>-1</sup>	1. Gang 0 - 500 min <sup>-1</sup> , 2. Gang 0 - 1.800 min <sup>-1</sup>	1. Gang 410 min <sup>-1</sup> , 2. Gang 1.800 min <sup>-1</sup>	1. Gang 0 - 500 min <sup>-1</sup> , 2. Gang 0 - 1.800 min <sup>-1</sup>
Schlagzahl	-	0 - 23.400 min <sup>-1</sup>	0 - 23.400 min <sup>-1</sup>	-
max. Bohrleistung	in Holz 38 mm, in Stahl 13 mm	in Holz 38 mm, in Stahl 13 mm	in Holz 54 mm, in Stahl 13 mm	in Holz 38 mm, in Stahl 13 mm
Drehmomentstufen	24	24	24	24
Gewicht	1,2 kg (o. Akku)	1,6 kg (o. Akku)	1,4 kg (o. Akku)	2,8 kg (inkl. Akku)
Art.-Nr.	1501076	1501078	1490345	1501329
Preis	69,99	99,99	129,99	159,99

**Passendes Zubehör**



**Bit-Set „RAK31MSDI“\***  
31-tlg., mit schlagfesten Bits,  
Art.-Nr. 1751842

19,99



Akku-Schlagschrauber	„R18ID3-0 solo“*	„R18IW3-0 solo“*	Akku-Korbihammer	„R18SDS-0 solo“*
Akkuspannung	18 V	18 V	Akkuspannung	18 V
max. Drehmoment	1. Stufe 0 - 40 Nm 2. Stufe 0 - 120 Nm 3. Stufe 0 - 220 Nm	1. Stufe 0 - 180 Nm 2. Stufe 0 - 240 Nm 3. Stufe 0 - 400 Nm	Leerlaufdrehzahl	0 - 1.300 min <sup>-1</sup>
Leerlaufdrehzahl	1. Stufe 0 - 1.800 min <sup>-1</sup> 2. Stufe 0 - 2.500 min <sup>-1</sup> 3. Stufe 0 - 3.200 min <sup>-1</sup>	1. Stufe 0 - 2.100 min <sup>-1</sup> 2. Stufe 0 - 2.500 min <sup>-1</sup> 3. Stufe 0 - 2.900 min <sup>-1</sup>	Schlagzahl	0 - 5.000 min <sup>-1</sup>
Schlagzahl	0 - 3.400 min <sup>-1</sup>	0 - 3.200 min <sup>-1</sup>	Schlagenergie	1,3 Joule
Gewicht	1,2 kg (o. Akku)	1,5 kg (o. Akku)	max. Bohrleistung	Holz/Stahl/Beton 16/13/16 mm
Art.-Nr.	1490260	1500652	Gewicht	1,65 kg (o. Akku)
Preis	99,99	149,99	Art.-Nr.	1500548
			Preis	129,99

Tagesaktuelle Preise findest Du in deinem Markt oder auf [toom.de](http://toom.de)  
\* Lieferzeit ca. 1 - 2 Wochen \*\* Mehr Infos zu Brushless findest du auf S. 30.



KOMPAKTES DESIGN

MEHR LAUFZEIT

MEHR LEISTUNG



**Mehr Leistung**

Die BRUSHLESS-Technologie von Ryobi verwendet patentierte Elektronik, um einen kompakten und leistungsstarken Motor zu steuern.

**Intelligente Leistungssteuerung**

Die fortschrittliche Elektronik überwacht die Leistung des Motors und passt sie je nach Anwendungsart an. Die präzise Steuerung des Motors liefert immense Laufzeit- und Leistungsvorteile.

**Der Akku, der mitdenkt**

Das einzigartige Leistungsmanagement liefert optimale Leistung und Laufzeit für alle „ONE+“-Geräte und -Anwendungen.



**Akku-Säbelsäge „R18RS7-0 Brushless“\***  
 Akkuspannung 18 V, Leerlaufdrehzahl bis zu 3.200 min<sup>-1</sup>, Hublänge 30 mm, max. Schnittleistung in Holz 210 mm, Gewicht 2,6 kg (o. Akku), Art.-Nr. 1501444

149,99

**Akku-Stichsäge „R18JS7-0 Brushless“\***  
 Akkuspannung 18 V, Leerlaufdrehzahl 3.500 min<sup>-1</sup>, Hublänge 25 mm, Gehrungsschnitte bis 45°, Gewicht 1,8 kg (o. Akku), Art.-Nr. 1501452

159,99

**Akku-Winkelschleifer „R18AG7-0 Brushless“\***  
 Akkuspannung 18 V, Leerlaufdrehzahl 11.000 min<sup>-1</sup>, Scheiben-Ø 125 mm, Bohrung 22 mm, Spindelgewinde M14, Gewicht 2,0 kg (o. Akku), Art.-Nr. 1501443

149,99



Akku-Handkreissäge	1. „R18CS-0“	2. „R18CS7-0 Brushless“
Laufzeit bei Schnitt von 13-mm-Sperrholz**	80 min	94 min
max. Schnitttiefe 90°	52 mm	60 mm
max. Schnitttiefe 45°	36 mm	44 mm
Sägeblatt	165 mm	185 mm
Leerlaufdrehzahl	4.700 min <sup>-1</sup>	3.700 min <sup>-1</sup>
LED-Licht	nein	ja
Gewicht (ohne Akku)	2,4 kg	2,94 kg
Führungsschiene (RAK03SR)	nein	ja
Art.-Nr.	1500596	1501446
Preis	99,99	149,99



**Akku-Kompressor „R18I-0“\***  
 Akkuspannung 18 V, ideal zum Aufpumpen von Schlauchbooten, Luftmatratzen mit niedrigem Druck sowie Autoreifen, Bällen mit hohem Druck, max. Druck 10,3 bar (150 PSI), zum Entlüften geeignet, Auto-Shut-off-Funktion, digitale LCD-Druckanzeige, Gewicht 1,6 kg (o. Akku), Art.-Nr. 1500302

58,99



**Akku-Handsauger „R18HV-0“\***  
 Akkuspannung 18 V, max. Luftmenge 1.300 l/min, Saugbehälterkapazität 5,4 l, Gewicht 1,0 kg (o. Akku), Art.-Nr. 1510188

39,99



**Akku-Halogenleuchte „R18T-0 140 Lumen“\***  
 Akkuspannung 18 V, schwenkbarer Reflektor für optimale Ausleuchtung, LED-Leuchtmittel, Lichtstärke 140 Lumen, Gewicht 0,25 kg (o. Akku), Art.-Nr. 1501451

24,99



nur 3 Minuten Aufwärmzeit

**Akku-Heißklebepistole „R18GLU-0“\***  
 Akkuspannung 18 V, verarbeitet bis zu 60 Heißklebesticks mit einer Akkuladung des 18 V/5,0 Ah Li-Ion Akkus „RB18L50“, Düsen-Ø 3 mm, Klebestick-Ø 11 mm, Gewicht 0,39 kg (o. Akku), Art.-Nr. 1501450

29,99



Smartphone einfach über den USB-Anschluss aufladen

**Akku-Bluetooth-Radio „R18R-0“\***  
 Akkuspannung 18 V, Ausgangsleistung 3 W, Lautsprecher-Ø 90 mm, Frequenzbereich FM 87,5 - 108 MHz, Gewicht 0,64 kg (o. Akku), Art.-Nr. 1500740

69,99



**Die kostenlose Garantieverlängerung**

Auf Artikel der toom Qualitätsmarke sowie alle elektromotor- und kraftstoffbetriebenen Maschinen.

Alles zum Thema Garantien findest du unter

[toom.de/garantien](http://toom.de/garantien)



**RYOBI**

**ONE+**



inkl. 3-Hlg. Schleifrad-Set

**Akku-Bandschleifer „R18BS-0“\***

Akkuspannung 18 V, Leerlaufdrehzahl 12.000 min<sup>-1</sup>, Bandgeschwindigkeit 250 m/min, Bandgröße 76 x 533 mm, Bandlänge 457 mm, Schleifbreite 76 mm, Gewicht 2,75 kg (o. Akku), Art.-Nr. 1501453

119,99



Akku-Kapp-/Gehrungssäge	„R18MS216-0“*	„EMS190DCL“
Akkuspannung	18 V	18 V
Sägeblatt-Ø	216 mm	190 mm
Bohrung	30 mm	30 mm
Leerlaufdrehzahl	3.200 min <sup>-1</sup>	4.500 min <sup>-1</sup>
max. Gehrungswinkel	50° L und 50° R	Tisch 45° L und 45° R
Neigungseinstellung	45° R	Kopf 45° L
max. Schnittleistung	bei 45°/90° 70 x 185 / 70 x 270 mm 0° Gehrung / 45° Neigung 48 x 270 mm 45° Gehrung / 0° Neigung 70 x 185 mm 45° Gehrung / 45° Neigung 185 x 48 mm	bei 90° 38 x 108 mm 0° Gehrung / 45° Neigung 19 x 114 mm 45° Gehrung / 0° Neigung 31 x 82 mm 45° Gehrung / 45° Neigung 19 x 82 mm
Gewicht	14,4 kg	6,8 kg
Art.-Nr.	1501449	1500743
Preis	349,99	199,99

inkl. 5-Hlg. Schleifpapier-Set



**Akku-Delta-Vibrationsschleifer „R18PS-0“**

Akkuspannung 18 V, Leerlaufdrehzahl 11.000 min<sup>-1</sup>, Schwingzahl 22.000 min<sup>-1</sup>, Schwingkreis-Ø 1,8 mm, Gewicht 0,62 kg (o. Akku), Art.-Nr. 1500655

47,99



**Akku-Exzentrerschleifer „R18ROS-0“**

Akkuspannung 18 V, Schwingzahl 20.000 min<sup>-1</sup>, Leerlaufdrehzahl 10.000 min<sup>-1</sup>, Schleiffläche 125 mm, Schwingkreis-Ø 2,5 mm, Gewicht 1,3 kg (o. Akku), Art.-Nr. 1500654

69,99

mit Sägeblatt-Schnellwechselsystem



**Akku-Säbelsäge „RRS1801M“**

Akkuspannung 18 V, Leerlaufhubzahl 0-3.100 min<sup>-1</sup>, max. Schnittleistung in Holz 180 mm, in Metall 18 mm, Hublänge 22 mm, Gewicht 1,9 kg (o. Akku), Art.-Nr. 1500206

82,99

4-Stufen-Pendelhub



**Akku-Stichsäge „R18JS-0“**

Akkuspannung 18 V, Leerlaufdrehzahl 1.100-3.000 min<sup>-1</sup>, Hublänge 25 mm, Gehrungsschnitte bis max. 45°, Schnittleistung in Holz 101 mm, Gewicht 2,1 kg (o. Akku), Art.-Nr. 1500478

79,99

**So klappt's!**



**Gerade Schnitte machen mit der Stichsäge**

Auch mit einer Stichsäge lassen sich gerade Schnitte ganz leicht machen, wenn du ein paar Tricks dabei beachtest.

**Das brauchst du:**

Eine Stich- oder Multisäge, ein Holzbrett (z. B. aus Fichte), ein zum Material passendes Sägeblatt, Bleistift, Lineal, Schraubzwingen und evtl. eine Führungsschiene. Ganz wichtig: deine Sicherheit! Denk also auch an Sicherheitshandschuhe und eine Schutzbrille!

- Stelle die Säge richtig ein: Setze das Sägeblatt gerade in die Stichsäge ein. Erst wenn es klickt, ist es wirklich fest.
- Bereite das Brett vor: Zeichne auf dem Brett mit Bleistift und Lineal eine gerade Linie ein, wo du sägen willst, und klemme das Brett dann mit den Schraubzwingen an Tisch oder Werkbank fest.
- Säge langsam und mit wenig Druck: Führe deine Säge so an der vorgezeichneten Linie entlang. Wenn du keine ruhige Hand hast oder einen langen Schnitt machen musst, kannst du zur Unterstützung eine Führungsschiene zu Hilfe nehmen und bewegst deine Säge an ihr entlang.

**Unsere Tricks für einen geraden Schnitt:**

- Ganz wichtig: Wenn deine Säge eine Pendelung hat, schalte sie ab.
- Wähle das richtige Sägeblatt aus: Je dicker das Brett, desto breiter sollte das Sägeblatt sein.

**Mietgeräteservice**

Du stehst mit deinem Projekt in den Startlöchern, hast alles nötige Material und das passende Werkzeug parat, dir fehlt aber noch ein wichtiges Gerät? Kein Problem mit unserem Mietgeräteservice. Bei uns kannst du zu fairen Konditionen Geräte vom Betonmischer bis zum Winkelschleifer mieten.



**So einfach geht's:**

1. Wähle das gewünschte Mietgerät aus unserer Übersicht.
2. Überprüfe, ob dein toom Baumarkt den Mietgeräteservice anbietet, und erkundige dich telefonisch oder persönlich nach der Verfügbarkeit des Geräts im Markt.
3. Besuche die Vermietungsstation in deinem Baumarkt, lass dich zu deinem Projekt beraten und lass dir das Gerät vorführen.
4. Miete dein Gerät zu den unten geräteabhängigen Konditionen. Denke bitte auch an die Kautions.
5. Leere und reinige dein Mietgerät und bring es innerhalb der Frist zurück.

Alles zum Mietgeräteservice und den Konditionen findest du unter [toom.de/mgs](https://toom.de/mgs)

[toom.de/mgs](https://toom.de/mgs)

Tagesaktuelle Preise findest Du in deinem Markt oder auf [toom.de](https://toom.de)  
\* Kurze Lieferzeit möglich





## Akku-Kombihammer „KHA 18 LTX“\*

Akkuspannung 18 V, max. Einschlagenergie 2,2 J, max. Schlagzahl 4.000 min<sup>-1</sup>, Bohr-Ø in Beton 24 mm, in Mauerwerk 68 mm, in Stahl 13 mm, in Weichholz 25 mm, Leerlaufdrehzahl 0 - 1.100 min<sup>-1</sup>, Art.-Nr. 1501377 **199,99**



## LiHD-Technologie

Dank der neuen LiHD-Technologie deckt Metabo als einziger Hersteller weltweit die gesamte Leistungsbandbreite ab: von 400 bis 3.200 Watt, von Standardmaschinen bis hin zu einzigartigen Systemlösungen. Anwendungen, die bisher nur stärksten Netzmaschinen vorbehalten waren, sind nun kabellos möglich.



„2x 18V/2,0 Ah Li-Ion Akkus“ Art.-Nr. 1501381 **99,99**  
 „2x 18V/4,0 Ah LiHD Akkus“\* Art.-Nr. 1501382 (o. Abb.) **159,99**



**Akku-Handkreissäge „KS 18 LTX 57“\***  
 Akkuspannung 18 V, Schwenkbereich 0° / +50°, Schnitttiefe 0 - 57 mm, Sägeblatt-Ø x Bohrung 165 x 20 mm, Leerlaufdrehzahl 4.600 min<sup>-1</sup>, max. Schnittgeschwindigkeit 40 m/s, Art.-Nr. 1490277 **189,99**



**Radio „R 12-18 BT“\***  
 robustes und kompaktes AM/FM-Baustellenradio, mit Bluetooth zum drahtlosen Musikhören von Smartphone oder Tablet, Akkuspannung 12 - 18 V, Radiofrequenz AM 522 - 1.620 kHz, Radiofrequenz FM 87,5 - 108 MHz, Gewicht (ohne Akkupack) 1,85 kg, Art.-Nr. 1501369 **79,99**



Akku-Bohrschrauber	„BS 18“*	„BS 18 L“*	„BS 18 LT BL“*
Akkuspannung	18 V	18 V	18 V
max. Drehmoment weich	24 Nm	25 Nm	34 Nm
max. Drehmoment hart	48 Nm	50 Nm	75 Nm
Leerlaufdrehzahl	0 - 450 / 0 - 1.600 min <sup>-1</sup>	0 - 450 / 0 - 1.800 min <sup>-1</sup>	0 - 600 / 0 - 2.100 min <sup>-1</sup>
max. Bohrleistung	in Weichholz 20 mm, in Stahl 10 mm	in Weichholz 20 mm, in Stahl 10 mm	in Weichholz 38 mm, in Stahl 13 mm
Art.-Nr.	1501375	1501419	1501378
Preis	<b>79,99</b>	<b>119,99</b>	<b>199,99</b>



**Akku-Stichsäge „STA 18 LTX 100“\***  
 Akkuspannung 18 V, Pendelhubstufen 4, Leerlaufdrehzahl 550 - 2.800 min<sup>-1</sup>, Schnitttiefe in Holz 100 mm, in Metall 25 mm, in Stahl 10 mm, Schwenkbereich -45° bis +45°, Art.-Nr. 1490275 **159,99**


**Akku-Säbelsäge „SSE 18 LTX Compact“\***  
 Akkuspannung 18 V, Leerlaufdrehzahl 0 - 3.100 min<sup>-1</sup>, Sägeblatthub 13 mm ohne Sägeblatt, Art.-Nr. 1490274 **149,99**



**Akku-Multitool „MT 18 LTX Compact“\***  
 Akkuspannung 18 V, Leerlaufdrehzahl 7.000 - 18.000 min<sup>-1</sup>, Oszillationswinkel links / rechts 1,6°, Werkzeugaufnahme OIS- / Starlock-kompatibel, Schleifplatte, Maß von Eck zu Eck 93 mm, Art.-Nr. 1490276 **159,99**



passendes Untergestell findest du im Markt



**Kapp- und Zugsäge „KGS 216 M“**  
 1,5 kW, Drehzahl 5.000 min<sup>-1</sup>, max. Schnitttiefe 90° / 45° 65 mm / 36 mm, max. Schnittbreite 90° / 45° 305 mm / 205 mm, Hartmetallsägeblatt-Ø 216 x 30 mm, 40 Zähne, LED-Arbeitslicht, Laser, 2 integr. Tischverbreiterungen, Ablänganschlag, integr. Materialklemme, Spänefangsack, Art.-Nr. 1501660 **174,99**

**Kappsäge „KGS 254 M Set“**  
 max. Schnittbreite 90° / 45° 305 / 205 mm, max. Schnitttiefe 90° / 45° 92 / 47 mm, Schnittkapazität 90° / 90° 305 / 92 mm, Schnittkapazität 45° / 45° 205 / 47 mm, Drehtellereinstellung links / rechts 47° / 47°, Sägeblattneigung links / rechts 47° / 2°, Sägeblatt 254 / 30 mm, Nennaufnahmeleistung S1 100% 1.450 W, Schnittgeschwindigkeit 60 m/s, Gewicht 16,3 kg, Art.-Nr. 1490385 **249,99**

## Set-Variante



**1. Akku-Bohrschrauber „PowerMaxx BS Basic Set“**  
 Akkuspannung 10,8 V, max. Drehmoment weich 17 Nm, max. Drehmoment hart 34 Nm, Leerlaufdrehzahl 0 - 360 / 0 - 1.400 min<sup>-1</sup>, max. Bohrleistung in Weichholz 18 mm, in Stahl 10 mm, Art.-Nr. 1501514 **119,99**

**2. 18-Volt-Akku-Bohrschrauber „BS 18 Li Set Mobile Werkstatt“**  
 Akkuspannung 18 V, max. Drehmoment weich 24 Nm, max. Drehmoment hart 48 Nm, Leerlaufdrehzahl 0 - 450 / 0 - 1.650 min<sup>-1</sup>, max. Bohrleistung in Weichholz 20 mm, in Stahl 10 mm, Art.-Nr. 1490561 **149,99**



**Akku-Winkelschleifer „W 18 LTX 125 Quick“\***  
 Akkuspannung 18 V, Leerlaufdrehzahl 8.000 min<sup>-1</sup>, Scheiben-Ø 125 mm, Spindelgewinde M 14, Art.-Nr. 1490278 **159,99**

Tagesaktuelle Preise findest Du in deinem Markt oder auf toom.de  
 \* Teilweise kurze Lieferzeit möglich





alle Akkus mit Ladestandausgabe

**Einer für alle**

Ein Akku für alle Geräte in Werkstatt und Garten. Mit dem Akkusystem Power X-Change von Einhell betreibst du jedes Gerät mit ein und demselben Akku. Ob Werkzeug oder Garten-gerät – ein Akku reicht. Fertig mit der Gartenarbeit? Akku raus aus dem Rasenmäher und rein in den Exzentrerschleifer. Jetzt werden die Werkstatt-Projekte erledigt.

**„Power X-Change Plus“**

Die neueste Lithium-Ionen-Generation. Die System-Akku-Generation „Power X-Change Plus“ bietet noch mehr Vorteile als die bewährten „Power X-Change“-Akkus.

- Noch längere Laufzeiten
- Noch längere Lebensdauer
- Noch mehr Power
- Verbesserte Materialien
- Passend für bis zu 200 Solo Geräten



**18 V / 2,5 Ah „Power X-Change“**  
Art.-Nr. 1501690 **39,99**



**18V/3,0 Ah Li-Ion Akku „Power X-Change Plus“**  
Art.-Nr. 1501670 **59,99**



**18V 4-6 Multi-Ah Li-Ion Akku „Power X-Change Plus“**  
Art.-Nr. 1501671 **109,99**



**18V/5,2 Ah Li-Ion Akku „Power X-Change Plus“**  
Art.-Nr. 1490266 **72,99**



**18V 30-min-„Power X-Change“-Ladegerät**  
verwendbar für alle „Power X-Change“-Geräte, aktuellste Information über Akkuzustand dank 6-Stufen-Ladesystem, höchste Sicherheit durch intelligentes Lagemanagement, Ausgangsspannung 10 - 21 V,  
Art.-Nr. 1490255 **24,99**



**18V/2,5 Ah Akku-Starter-Kit „Power X-Change“**  
verwendbar für alle „Power X-Change“-Geräte, steht für max. Sicherheit, optimale Geräteperformance, Laufzeit und Lebensdauer, aktueller Ladezustand durch 3-stufige LED-Anzeige, kurze Ladezeiten mittels Schnellladetechnologie,  
Art.-Nr. 1501669 **79,99**



**18 V / 4,0 Ah Akku PXC „Twinpack“**  
universell einsetzbare Akkus für die gesamte PXC-Produktfamilie, längere Arbeitszeit und mehr Power durch 2x 18 V Akkus (= 36 V), Laufzeit und Lebensdauer, aktueller Ladezustand durch 3-stufige LED-Anzeige,  
Art.-Nr. 1501523 **99,99**



**Akku „Power X-Twincharger 3 A“ Ladegerät\*\***  
schnellere Einsatzbereitschaft dank Parallelladung von 2x 18 V (= 36 V), permanente Akkuüberwachung für optimalen Ladevorgang,  
Art.-Nr. 1501486 **52,99**



**HEROCCO**

**Akku-Bohrhammer „Herocco“ – Solo\***  
Bohren / Hammerbohren / Meißeln mit und ohne Fixierung, Vibrationsdämpfung, bürstenloser Motor, SDS-plus-Aufnahme, Leerlaufdrehzahl 0 - 1.200 min<sup>-1</sup>, Schlagzahl 0 - 5.500 min<sup>-1</sup>, 2,2 J, pneumatisches Schlagwerk, stufenlos einstellbarer Bohrtiefenschlag aus massivem Metall, ohne Akku / Ladegerät, Lieferung im Koffer,  
Art.-Nr. 1501342 **129,99**



**HEROCCO**

**Akku-Bohrhammer „Herocco 36/28“**  
Bohren/Hammerbohren/Meißeln mit und ohne Fixierung, Vibrationsdämpfung, bürstenloser Motor, SDS-plus-Aufnahme, mit LED-Licht zum Ausleuchten des Arbeitsbereichs, Akku 36 V: Leerlaufdrehzahl (Gang 1) 0 - 1.100 min<sup>-1</sup>, Schlagzahl (Gang 1) 0 - 5.300 min<sup>-1</sup>, Schlagstärke 3,2 J, max. Drehmoment hart 29 Nm, Bohrleistung in Beton 28 mm, ohne Akku / Ladegerät, inkl. Transport- und Aufbewahrungskoffer E-Box,  
Art.-Nr. 1490543 **259,99**



**Akku-Schlagbohrschrauber „TE-CD 18/48 Li-i“ – Solo\***  
2-Gang-Getriebe, max. Drehmoment 48 Nm, Leerlaufdrehzahl 0 - 1.500 min<sup>-1</sup>, 23 Drehmomentstufen, Bohrleistung Beton 10 mm, Schlagzahl 0 - 24.000 min<sup>-1</sup>,  
Art.-Nr. 1501361 **69,99**



**Akku-Schlagbohrschrauber „TE-CD 18 Li-i BL“ – Solo**  
bürstenloser Motor, 2-Gang-Getriebe, max. Drehmoment hart 60 Nm, Bohrleistung in Beton 10 mm, Schlagzahl max. 0 - 28.800 min<sup>-1</sup>, ohne Akku / Ladegerät, 22 Drehmomentstufen, max. Leerlaufdrehzahl 0 - 1.800 min<sup>-1</sup>,  
Art.-Nr. 1501359 **82,99**



**Akku-Bohrhammer „TE-HD 18 Li“ – Solo**  
Metallgetriebe, Universal-SDS-plus-Aufnahme, Schlagzahl 0 - 5.700 min<sup>-1</sup>, Leerlaufdrehzahl 0 - 1.100 min<sup>-1</sup>, max. Drehmoment hart 14 Nm, Schlagstärke 1,2 J, ohne Akku / Ladegerät,  
Art.-Nr. 1500702 **62,99**



**Akku-Trockenbauschrauber „TE-DY 18 Li“ – Solo**  
Spannung 18 V, Drehzahl 0 - 4.000 min<sup>-1</sup>, Werkzeugaufnahme-Bithalter (6,35 mm / ¼"), optimales Arbeiten in dunklen Bereichen durch LED-Beleuchtung, schneller und intuitiver Bitwechsel dank Magnetbithalterung, inkl. praktischen Gürtelclips zum sicheren Zwischenlagern, Lieferung in der praktischen und universellen E-Box,  
Art.-Nr. 1490542 **79,99**



**Akku-Schlagschrauber „TE-CW 18 Li BL, Brushless“ – Solo**  
18 V, Leerlaufdrehzahl 0 - 2.900 min<sup>-1</sup>, max. Drehmoment hart 215 Nm, Werkzeugaufnahme (4-Kant) ½",  
Art.-Nr. 1500757 **77,99**



mit praktischem Gürtelhalter



**Akku-Bohrschrauber „TE-CD 18/40 Li“ – Solo**  
18 V, Leerlaufdrehzahl 0 - 1.500 min<sup>-1</sup>, max. Drehmoment hart 40 Nm, 21 Drehmomentstufen,  
Art.-Nr. 1501360 **49,99**

Tagesaktuelle Preise findest Du in deinem Markt oder auf toom.de  
\*Teilweise kurze Lieferzeit möglich



**POWER X-CHANGE**



**POWER X-CHANGE**

**BRUSHLESS**

**Akku-Schwingschleifer „TE-OS 18/230 Li“ – Solo**  
Schwingzahl 14.000 - 22.000 min<sup>-1</sup>, Schwingkreis 2,5 mm, Schleiffläche 230 x 115 mm, Schleifpapiergröße (Kletthaftung) 230 x 115 mm, Schleifpapiergröße (Klemmvorrichtung) 280 x 115 mm, inkl. 3 x Schleifpapier, ohne Akku und ohne Ladegerät, Art.-Nr. 1490550

**Akku-Heißluftpistole „TE-HA 18 Li“ – Solo**  
Luftmenge bei Stufe 2: 200 l/min, Temperatur Stufe 2: 550 °C, Luftmenge bei Stufe 1: 200 l/min, Anzahl Temperaturstufen 2, Temperatur Stufe 1: 350 °C, Spannung 18 V, inkl. Reduzierdüse, Breitstrahldüse, Reflektordüse, ohne Akku und Ladegerät, Art.-Nr. 1490556

**Akku-Lampe „TE-CL 18/2000 LiAC“ – Solo**  
Spannung 18 / 100 - 240 V, Anzahl der LED 20 STK, Lichtstrom 2.000 lm, Farbtemperatur 5.700 K, Anzahl Helligkeitsstufen 3 Settings, Hybridfunktion ermöglicht ständige Einsatzbereitschaft, ohne Akku und ohne Ladegerät, Art.-Nr. 1501347

**Akku-Mini-Handkreissäge „TE-CS 18/89 Li“ – Solo**  
Spannung 18 V, Drehzahl 2.500 min<sup>-1</sup>, Sägeblatt-Ø 89 mm, Schnitttiefe Holz 28 mm, Art.-Nr. 1490548

**Akku-Handkreissäge „TE-CS 18/150 Li“ – Solo**  
Drehzahl 4.200 min<sup>-1</sup>, Sägeblatt-Ø 150 x 10 mm, Sägezähne 18 STK, Schnitttiefe bei 90° 48 mm, Schnitttiefe bei 45° 32 mm, ohne Akku und ohne Ladegerät, Art.-Nr. 1490546

**Akku-Handkreissäge „TE-CS 18/190 Li BL“ – Solo**  
Drehzahl 3.800 min<sup>-1</sup>, Sägeblatt-Ø 190 x 20 mm, Sägezähne 24 STK, Schnitttiefe bei 90° 65 mm, Schnitttiefe bei 45° 45 mm, ohne Akku und ohne Ladegerät, Art.-Nr. 1490547



**Akku-Winkelschleifer „TE-AG 18“ – Solo**  
Zusatzhandgriff in 3 Positionen montierbar, Scheiben-Ø 115 mm, Leerlaufdrehzahl max. 8.500 min<sup>-1</sup>, max. Schnitttiefe 28 mm, ohne Trennscheibe, ohne Akku und ohne Ladegerät, Art.-Nr. 1490241

**Akku-Winkelschleifer „Axxio“ – Solo\***  
bürstenloser Motor, Zusatzhandgriff in 2 Positionen montierbar, Scheiben-Ø 125 mm, Leerlaufdrehzahl max. 8.500 min<sup>-1</sup>, max. Schnitttiefe 33 mm, ohne Trennscheibe, ohne Akku und ohne Ladegerät, Art.-Nr. 1501341

**Akku-Multischleifer „TE-OS 18/1 Li“ – Solo**  
Schleifpapierbefestigung mittels Klett, Filterbox für Schleifstaub (nur mit 1,5/2,0/2,6 Ah Akku passend), inkl. Staubabsaugadapter, inkl. 6 Schleifpapiere (3 x P120/3 x P240), Schwingzahl 24.000 min<sup>-1</sup>, Schleifpapiergröße 93 x 60 x 105 mm, Schwingkreis 1,6 mm, ohne Akku und ohne Ladegerät, Art.-Nr. 1501072

**Akku-Stichsäge „TE-JS 18 Li“ – Solo**  
Staubabblasfunktion, Hubzahl 2.400 min<sup>-1</sup>, Hubhöhe 25,4 mm, Schnitttiefe in Holz / Kunststoff / Stahl 80 / 12 / 10 mm, max. Schrägschnitte 47°, Art.-Nr. 1490242

**Akku-Hobel „TE-PL 18/82 Li“ – Solo**  
Hobeltiefe 82 mm, Hobeltiefe 2 mm, Falztiefe 8 mm, inkl. Parallelanschlag für gerade und präzise Hobelarbeiten, Falztiefenanschlag zur einfachen Herstellung von Absätzen, 1 x TCT-Hobelmesser (Wendemesser) für hohe Oberflächengüte, ohne Akku und ohne Ladegerät, Art.-Nr. 1490551

**Akku-Bohrschrauber-Set „TE-CD 18/40 Li + 69 (2x2,0 Ah)“**  
18 V / 2,0 Ah, Leerlaufdrehzahl (Gang 1) 0 - 400 min<sup>-1</sup>, Leerlaufdrehzahl (Gang 2) 0 - 1.500 min<sup>-1</sup>, max. Drehmoment hart 40 Nm, Anzahl Drehmomentstufen 21 Stufen, Bohrfutter 13 mm, einhülsig, mit 2,0 Ah PXC Akku, praktischem Koffers und 69-teiligem Zubehör, Art.-Nr. 1490524



**Akku-Exzentrerschleifer „TE-RS 18 Li“ – Solo**  
Kletthaftung, Staubabsaugung, inkl. 1 x Schleifpapier, Schwingzahl 14.000 - 22.000 min<sup>-1</sup>, Schwingkreis 2 mm, Schleifteller-Ø 125 mm, Leerlaufdrehzahl 7.000 - 11.000 min<sup>-1</sup>, ohne Akku und ohne Ladegerät, Art.-Nr. 1500770

**Akku-Hybrid-Kompressor „Pressito“ – Solo\***  
Hybridfunktion Akku- und Netzbetrieb, Druck bei Hochdruckpumpe bis 11 bar einstellbar, Betriebsdruck Hochdruckpumpe 11 bar, inkl. 3-tlg. Aufblasadapter-Sets, Art.-Nr. 1501366

**Akku-Nass-Trockensauger „TE-VC 18/10 Li“ – Solo**  
Auffangbehälter-Volumen 10 l, max. Saugleistung 90 mbar, Saugschlauchlänge 2 m, Saugschlauchdurchmesser 36 mm, Schalldruckpegel Lpa 72 dB (A), inkl. eines ausziehbaren Schlauchs mit Gesamtlänge von 2 Metern, 2in1-Fugen-/Bürstendüse und 2in1-Polster-/Universaldüse, Schaumstofffilter, Filterbeutel und Schmutzfangsack, ohne Akku und ohne Ladegerät, Art.-Nr. 1501506

**Akku-Farbmörtelrührer „TE-MX 18 Li“ – Solo**  
max. Drehzahl 620 min<sup>-1</sup>, robuste Rühreraufnahme mit M14-Gewinde, inkl. 1 Rührer für Mörtel (Ø 100 mm), ohne Akku und Ladegerät, Art.-Nr. 1490552

**Akku-Multifunktionswerkzeug „Varrito“ – Solo\***  
Drehzahlelektronik, 12-Pin-Werkzeugaufnahme, Schwingzahl 22.000 - 40.000 min<sup>-1</sup>, magnetische Werkzeugaufnahme, Oszillationswinkel 3,2°, inkl. umfangreichem Zubehör, Art.-Nr. 1500769

**Akku-Universalsäge „TE-AP 18 Li“ – Solo**  
verstellbarer Sägeschuh, Hubzahl 0 - 2.600 min<sup>-1</sup>, Hubhöhe 22 mm, werkzeugloser Sägeblattwechsel, Schnitttiefe in Holz / Stahl 100 / 6 mm, inkl. Sägeblatt (Holz), Art.-Nr. 1490243

Weitere Artikel findest du unter

[toom.de/einhell](http://toom.de/einhell)



## Kabelgeführte Maschinen



**Schlagbohrmaschine „TC-ID 550 E“**  
Leistung 550 W, Leerlaufdrehzahl 0 - 2.800 min<sup>-1</sup>, Schlagzahl 0 - 44.800 min<sup>-1</sup>, Bohrleistung in Holz/Metall/Beton 25/10/13 mm, Bohrfutter 1,5 - 13 mm, Drehzahlelektronik mit Drehzahlvorwahl, inkl. Tiefenanschlag, Art.-Nr. 1500771

24,99



**Bohrhammer „TC-RH 900“**  
220 - 240 V, 900 W, Leerlaufdrehzahl 850 min<sup>-1</sup>, Schlagzahl 4.100 min<sup>-1</sup>, Schlagstärke 3 J, Bohrleistung in Beton 26 mm, SDS-plus-Werkzeugaufnahme, inkl. Koffer, Art.-Nr. 1501351

62,99



**Winkelschleifer „TE-AG 125/750“**  
Leerlaufdrehzahl 12.000 min<sup>-1</sup>, Schleifscheiben-Ø 125 mm, Scheibenschutz mit Schnellverstellung, Spindelarretierung für einfachen Scheibenwechsel, vibrationsarmer Lauf, robuster und flacher Metalltriebkopf, Zusatzhandgriff und Hauptgriff, mit Softgriff, Art.-Nr. 1501362

39,99



**Stichsäge „TC-JS 80/1“**  
Leistung 550 W, Hubhöhe 20 mm, Hubzahl 1.000 - 3.000 min<sup>-1</sup>, Schnitttiefe in Holz/Kunststoff/Stahl 80/20/10 mm, Gehrungsschnitte bis 45°, Drehzahlelektronik, Staubabsaugung, Art.-Nr. 1500772

39,99



**Multifunktionswerkzeug „TE-MG 200 CE“**  
230 V, 200 W, Schwingzahl 30.000 - 42.000 min<sup>-1</sup>, Schleifpapiergröße 93x93x93 mm, Sägen, Schleifen, Schaben, ultraschlanke Bauform, Schaber, Tauchsägeblatt für Holz, Staubabsaugadapter und Innensechskantschlüssel, Dreiecksschleifplatte, 6x Schleifpapier (3xP60/3xP120), inkl. Koffer, Art.-Nr. 1490132

48,99



**Universalsäge „TE-AP 750 E“ \***  
750 W, Schnitttiefe in Holz/Stahl 150/10 mm, Hubzahl 0 - 2.800 min<sup>-1</sup>, Hubhöhe 20 mm, Hubzahl-Elektronik, werkzeugloser Wechsel des Sägeblatts, inkl. Sägeblatt (Holz), Art.-Nr. 1501364

62,99



**Multischleifer „TE-OS 1320“**  
230 V, 130 W, Schwingzahl 24.000 min<sup>-1</sup>, Schwingkreis 2 mm, Deltaschleiffläche 150x150x100 mm, inkl. 3x Schleifpapier (P120), Art.-Nr. 1500152

29,99



**Exzentrerschleifer „TC-RS 38 E“**  
Leistung 380 W, Schwingzahl 12.000 - 26.000 min<sup>-1</sup>, Schwingkreis 2 mm, Schleifscheiben-Ø 125 mm, Drehzahl-Regelelektronik, Staubabsaugung über Staubfangsack, inkl. 1 Schleifpapier (P80), Art.-Nr. 1500779

32,99



**Tauchsäge „TE-PS 165“**  
Leerlaufdrehzahl 5.200 min<sup>-1</sup>, Sägeblatt-Ø 165 mm, Schnitttiefe 56 mm, Gewicht 4,75 kg, Staubsaugeradapter, werkzeuglose Einstellung (Schnitttiefe/Neigungswinkel), hochwertiges Hartmetall-Sägeblatt für saubere Schnitte, Sägeblattarretierung für leichten Sägeblattwechsel, Parallelanschlag für geradlinige Arbeitsergebnisse, Art.-Nr. 1501343

99,99



**Handkreissäge „TE-CS 190/1“**  
220 - 240 V, 1.500 W, Leerlaufdrehzahl 6.000 min<sup>-1</sup>, Schnitttiefe 90°/45° 66/48 mm, Sägeblatt-Ø 190x30 mm/24 Z, Art.-Nr. 1501666

94,99

## Multifunktionswerkzeuge



**Kompaktkreissäge Dremel „DSM20“**  
leistungsstarke Kompaktkreissäge mit Trennscheiben, die versch. Materialien bis zu einer Schnitttiefe von 20 mm schneidet, kraftvoller Sägestart und exzellenter Sägefortschritt dank 710-W-Motor, einfacher und schneller Trennscheibenwechsel mit Arretierknopf und Inbusschlüssel, inkl. Balkenführung, Parallelanschlag, Staubsaugeradapter, DSM500-Multifunktions-Trennscheibe, 3 DSM510-Metalltrennscheiben, Tragekoffer, Art.-Nr. 1510069

119,99



45-teiliges  
Zubehör

**Dremel „4000-1/45“**  
175-W-Hochleistungsmotor, konstante Elektronik für automatischen Leistungsantrieb unter härtester Belastung, stufenlose Drehzahlregelung von 5.000 bis 35.000 U/min<sup>-1</sup>, innovativer EZ-Twist-Haltesteg mit integriertem Spannzangenschlüssel, 360°-Softgrip für optimale Handhabung in allen Positionen, biegsame Welle, 45-teiliges Zubehör und Softbag, Art.-Nr. 1513853

89,99



15-teiliges  
Zubehör

**Dremel „3000-15“**  
130 W, optimale Leistung, hohe Präzision dank variabler Drehzahlinstellung, EZ-Twist-Haltesteg für werkzeuglosen Zubehörwechsel, ergonomischer Softgrip für hohen Komfort, 15-teiliges Zubehör, Softbag mit Reißverschluss, Art.-Nr. 1490089

49,99



25-teiliges  
Zubehör

**Dremel „3000-1/25“**  
130 W, optimale Leistung, hohe Präzision dank variabler Drehzahlinstellung, EZ-Twist-Haltesteg für werkzeuglosen Zubehörwechsel, ergonomischer Softgrip für hohen Komfort, biegsame Welle, 25-teiliges Zubehör, SpeedClic, Tragekoffer, Art.-Nr. 1490238

62,99



5-teiliges  
Zubehör

**Dremel „8220-1/5“**  
12V/2,0 Ah Li-Ion Akku, mit Electronic Cell Protection, perfekte Sicht auf das Werkstück dank um 360° beweglicher LED-Leuchte, optimale Ergebnisse auch unter Last durch Hochleistungsmotor mit Motorbremse, Leerlaufdrehzahl 5.000 - 35.000 min<sup>-1</sup>, Spannbereich 0,8 - 3,2 mm, 5-teiliges Zubehör, Schutzhauben-Vorsatz, Ladegerät, Art.-Nr. 1501110

89,99



## Kupferrohr-Garderobe

# Richtig cool abhängen!

Industriecharme ist Trend und du kannst ihn dir jetzt nach Hause holen: Kupferrohre, die du einfach im Eingang aufhängst, Bügel oder Fleischerhaken dran, fertig. Wir beschreiben dir Schritt für Schritt, wie du mit den Rohren arbeiten kannst und mit wenig Arbeit zu einem coolen Ergebnis kommst.

Kupfer ist nachhaltig, weil recycelbar und seit über 10.000 Jahren bewährt. Dabei strahlt es Wärme aus und hat einen individuellen Charme, der dein DIY-Herz höher schlagen lassen wird. Denn die zunächst rötlich glänzenden Rohre können lässig Küchenzubehör und Töpfe oder jede Menge Kleidungsstücke tragen. Perfekt für Möbel wie Schränke oder Regale, Blumenständer oder Kerzenleuchter und vieles mehr – lass deine Fantasie ruhig spielen!

Wir zeigen dir an einem einfachen Beispiel, wie du mit dem Material arbeiten kannst, und bauen eine hängende Kupferrohr-Garderobe:



Du brennst für Kupfer und willst mehr?  
Die Selbstbau-Anleitung für einen  
Kupferrohr-Tisch findest du unter

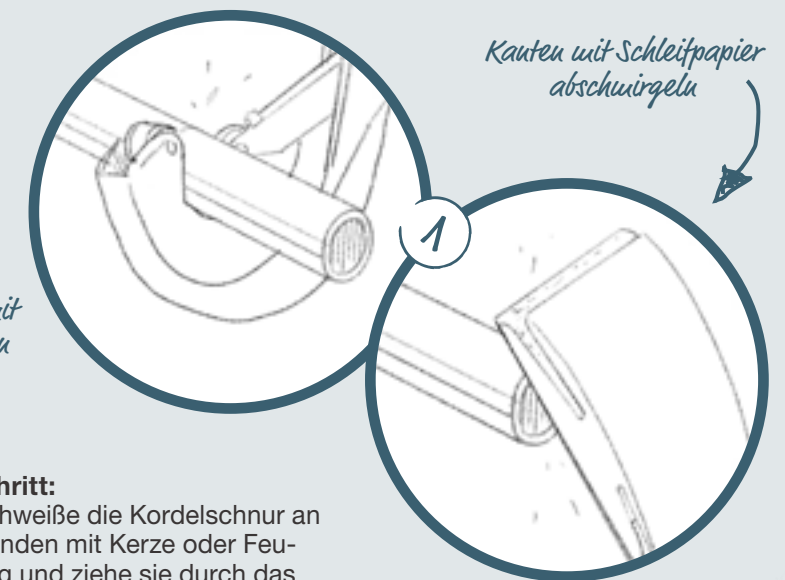
[toom.de/kupferrohrtisch](https://toom.de/kupferrohrtisch)

### Kupferfarben

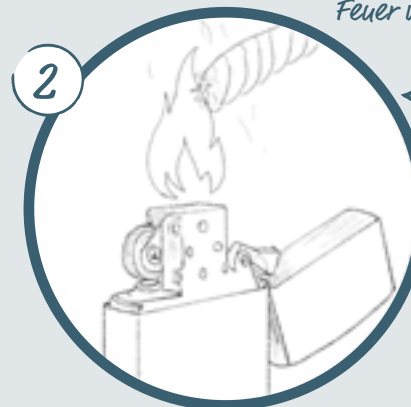
Kupfer bekommt mit der Zeit eine grün-blauschwarze Patina, die immer mehr Industrieflair verstrahlt. Wenn du den rötlichen Kupfer lieber magst, empfehlen wir dir, die Rohre mit Metallpolitur zu behandeln, bevor du deine Garderobe aufhängst.

#### 1. Schritt:

Wie viel Platz hast du für deine Garderobe? Nur 40 oder 100 cm? Säge deine Kupferrohre auf das passende Maß (oder bitte uns bei toom darum). Achte dabei auf eine saubere Schnittkante oder benutze einen Rohrschneider. Poliere die Enden anschließend mit Schleifpapier.

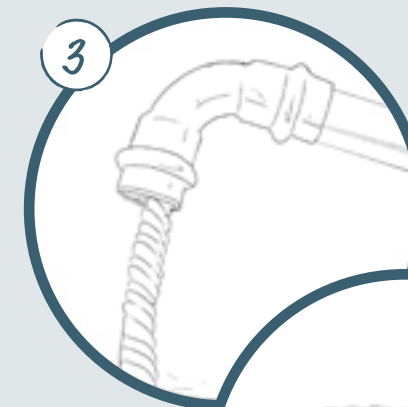


2



#### 2. Schritt:

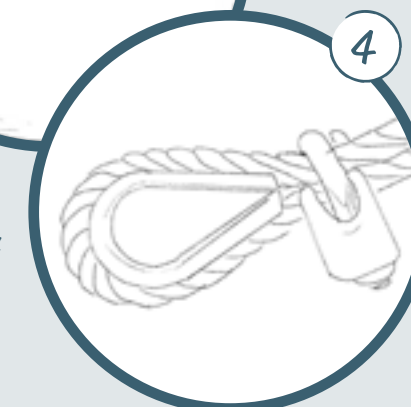
Verschweiße die Kordelschnur an den Enden mit Kerze oder Feuerzeug und ziehe sie durch das Rohr, bis aus beiden Enden ein genauso langes Stück schaut. Alternative wäre ein Stahlseil.



3

#### 3. Schritt:

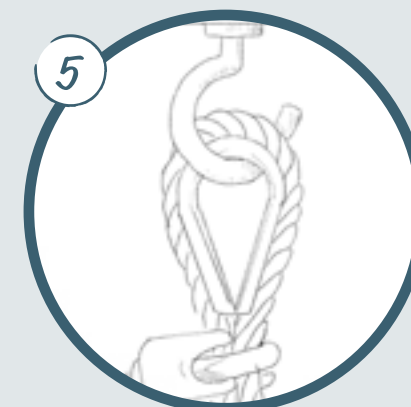
Verbinde zunächst die Kupferrohr-Steckfittings mit den Kupferrohrbögen und fädle diese dann an jeder Seite auf. Anschließend kannst du das Rohr und die Steckfittings zusammenstecken.



4

#### 4. Schritt:

Lege ein Seilende über eine Kausche und schraube anschließend eine Seilklemme darauf. Auf der anderen Seite machst du es genauso.



5

an Schraubhaken sicher einhängen

#### 5. Schritt:

Jetzt musst du nur noch zwei Löcher im passenden Abstand in die Decke bohren, Dübel und Schraubhaken reindreihen und fertig!

### Das brauchst du:

#### Material:

- 1 Kupferrohr
- Metallsäge oder Rohrschneider
- Schleifpapier
- 1 Kordelschnur
- 2 Kupferrohr-Steckfittings
- 2 Kupferrohrbögen
- Feuerzeug oder Kerze
- 2 Kauschen
- 2 Seilklemmen
- 2 kräftige Schraubhaken
- 2 passende Dübel
- Bohrer
- Metallpolitur



Sicherheitshandschuhe nicht vergessen





**Vinyl- und Laminatschneider „VLC 1000“**

3-fache Kraftübersetzung für müheloses Schneiden von hohen Materialstärken bis 14 mm, Art.-Nr. 1150363 **149,99**



**Vinyl- & Laminatschneider „VLC 800“** mit leistungsstarker Klinge für höchste Präzision und Komfort – bis zu 11 mm Materialstärke, Art.-Nr. 1150300 **69,99**

**10 JAHRE HERSTELLER-GARANTIE**

**10 JAHRE HERSTELLER-GARANTIE**

*Wir lösen Probleme!*



**Stufenlos verstellbare Lochsagen**

Ø 45–90 mm, Art.-Nr. 1752195 **29,99**  
 Ø 45–130 mm, Art.-Nr. 1750376 **49,99**

**Geling-Sets für Laminat- und Designböden**



**Geling-Paket „Verlegen“**  
 drei praktische Helfer zum Verlegen von Laminat: 30 Universalkeile, 1 Schlagholz, 1 Zugeisen, Art.-Nr. 1150364 **17,99**

**Geling-Paket „Einpassen“**  
 drei nützliche Tools zum Einpassen von Laminat: 1 Konturenlehre, 1 Laminat-einpasser, 1 Universalwinkel, Art.-Nr. 1150366 **34,99**

**Geling-Paket „Sockelleisten“**  
 drei Problemlöser für Herausforderungen bei Sockelleisten: 1 Schmiege & Schneidlade, 1 Japansäge, 1 Kartuschenpresse, Art.-Nr. 1150365 **59,99**



**Saugnapf für Leuchtmittel**  
 zum schnellen und einfachen Wechseln von Halogen-Leuchtmitteln, Art.-Nr. 1251214 **2,99**



**Aufbohrhilfe**  
 Lochsagenführung für die gleichmäßige, zentrierte Vergrößerung vorhandener Lochbohrungen, Art.-Nr. 1752191 **12,99**  
**Aufbohrhilfe Ø 35–51 mm**, Art.-Nr. 1752192 **12,99**  
**Aufbohrhilfe Ø 46–62 mm**, Art.-Nr. 1752193 **12,99**  
**Aufbohrhilfe Ø 54–70 mm**, Art.-Nr. 1752194 **12,99**



**Aufbohrhilfeset Ø 35–70 mm**  
 hochwertige 2K-Box mit 3 Aufbohrhilfen für verschiedene Durchmesser, Art.-Nr. 1752194 **29,99**

**Gezielt losbohren!**

*Du willst deine Halogenspots durch ein größeres LED-System austauschen? Kein Problem mit einer Aufbohrhilfe! 1) Entferne die alte Halogenlampe. 2) Setz die Aufbohrhilfe in die bereits vorhandene Lochbohrung ein. 3) Zieh mit der Eindrehhilfe den Sitz im Bohrloch fest, bis die Aufbohrhilfe im Bohrloch fixiert ist. 4) Setz die Lochsäge mit dem gewünschten neuen Lochdurchmesser auf die Aufbohrhilfe auf. 5) Säge vorsichtig das neue Loch aus. 6) Entferne die Aufbohrhilfe gemeinsam mit der Lochsäge.*





Nagel 15 mm (8),  
Klammern  
6 - 14 mm (53)



**Akkutacker „BTX530“**  
kabelloses Arbeiten für mehr Bewegungsfreiheit, perfekt für regelmäßige Nutzung und für Arbeiten wie das Beziehen von Stühlen, Textilarbeiten oder das Befestigen von Teppich, Leder und dünneren Teilen aus Holz, hohe Leistung durch 7,2 V Li-Ion Akku, Art.-Nr. 1800065 **99,99**

Nagel 15 mm (8),  
Klammern  
6 - 14 mm (53)



**Handtacker „ALU953“**  
neu entwickelter, revolutionärer Tacker, der im Vergleich zu herkömmlichen Tackern bis zu 65 % leichter auszulösen ist, patentierte Powercurve®-Technologie, exakt an die Leistungskurve der Hand angepasst, Art.-Nr. 1510111 **49,99**



Mach  
Nägel mit Köpfen!

Klammern  
4 - 10 mm (53)



**Handtacker „R53“**  
ideal für das Polstern von Möbeln, dekoratives Gestalten mit unterschiedlichen Arten von Textilien sowie für die Befestigung von Plakaten und Leder, Art.-Nr. 1800073 **18,49**



**Hammertacker „R19“**  
leichter, einfach handzuhabender Hammertacker, der perfekt für regelmäßige, anspruchsvolle Anwendungen geeignet ist, ideal für die Befestigung von Etiketten, Plakaten, Stoffen, Kunststofffolien oder Isoliermaterialien, Art.-Nr. 1800161 **35,99**

Heißluftgebläse



**Heißluftgebläse „R1800“**  
vielseitiges Heißluftgebläse für alltägliche Arbeiten zu Hause, 1.800 W Leistung, 2-stufige Temperaturregelung (300 °C und 550 °C) und Luftmengenregelung (250 und 450 l/min), Koffer mit Farbschabern und Düsen, Art.-Nr. 1350066 **45,99**



Gut geklebt

Wähle den richtigen Kleber aus.

Fixieren und Reparieren

(Klebesticks mit Ø 12 mm passen in alle handelsüblichen Klebepistolen mit Ø 11 mm.)

Kleber-Ø 12 mm

**Klebertyp:**  
transparent weiß  
schwarz  
Holz  
PVC / Kabel  
Textil / Leder  
Keramik

Basteln und Dekorieren

Kleber-Ø 7 mm

**Klebertyp:**  
transparent farbig  
glitzerfarbig



**Klebepistole „EG Point“**  
zuverlässige und vielseitige Klebepistole mit abnehmbarem Kabel, besonders klein und handlich, ideal zum Basteln und Dekorieren, für 7-mm-Klebesticks, Art.-Nr. 1350932 **12,99**



**Klebepistole „CG270“**  
ideale Klebepistole für eine Vielzahl von Anwendungen drinnen und draußen, abnehmbares Kabel, 7 Min. kabellos arbeiten, Griff mit Softgrip und Vorschubhebel für effizientes, komfortables Arbeiten für 12-mm-Klebesticks, Art.-Nr. 1350015 **29,99**

Gut geklammert

1. Wähle die richtigen Klammern aus

Das Sortiment an Klammern ist nach Art der Anwendung und Beanspruchung sortiert: von den fast unsichtbaren Feindraht- über die breiteren Flachdraht- bis hin zu robusten Schmalrückenklammern und Nägeln.

Polstern und Dekorieren	Ausbau und Isolierungen	Innenausbau
Klammern 4 - 6 mm (13) Klammern 4 - 10 mm (53) Klammern 6 - 14 mm (53)	Klammern 6 - 8 mm (140) Klammern 6 - 10 mm (140) Klammern 6 - 12 mm (140) Klammern 6 - 14 mm (140) Klammern 6 - 16 mm (140)	Nagel 15 mm (8) Klammern 12 - 30 mm (606) Klammern 12 - 25 mm (606)
Textilien Stoffe Netze Leder Poster Dekoration Leinwand	Gipskartonplatten Isolierung Spannteppiche Pappe Planen Kunststofffolien Dachpappe schwere Textilien	Gipskartonplatten Sockelleisten Zierleisten schwere Textilien Hartholz Bleche Schrankrückwände Vertäfelungen

2. Wähle die richtige Länge

Die Dicke und die Art des Materials bestimmen die Länge der zu nutzenden Klammer:



**Standard**  
Die Klammer bzw. der Nagel sollte dreimal so lang sein wie das zu befestigende Material. Addiere weitere 5 mm bei der Länge des Nagels.



**Hartholz**  
Bei Unterkonstruktionen aus Hartholz genügt eine Klammerlänge der doppelten Stärke des Montageteils. Ein Nagel sollte dreimal so lang wie das zu befestigende Material sein.



**Feine/dünne Materialien, Folien oder Stoff**  
Bei Arbeiten mit feinen oder dünnen Materialien sollte die Klammer 4 mm länger sein als die Materialstärke. Ein Nagel sollte 6 mm länger als die Materialstärke sein.



**Blindnietzange „RP60 MULTI™“**  
Komplett-Nietwerkzeug, einzigartiges Universal Mundstück, passend für alle Nietdurchmesser, integriertes Messsystem für Nietdurchmesser und Materialstärke, um 360° drehbarer Kopf für große Vielseitigkeit, für 3,2- 4,0- und 4,8-mm-Niete aus Aluminium, Art.-Nr. 1251312 **33,99**



## Das 1x1 des Lötens



Bevor du einfach loslötetest, benötigst du einige grundlegende Arbeitsmaterialien: Eine Schutzbrille ist generell sehr empfehlenswert, um dich zu schützen. Ansonsten benötigst du Lötzinn, das sich schmelzen lässt, um die Bauteile miteinander zu verbinden. Zum Erhitzen verwendest du ein Lötgerät. Hier kannst du dich entscheiden zwischen einem LötKolben, einer Lötpistole oder einem HannerlötKolben. Und last, but not least benötigst du eine Halteeinrichtung, die deine zu lötenden Teile sicher auf einer feuerfesten Unterlage fixiert.

### So gehst du beim Löten vor:

- 1.) Zuerst bringst du das Lötgerät auf Betriebstemperatur.
- 2.) Danach legst du die beiden zu verbindenden Teile aneinander und verbindest sie mechanisch miteinander.
- 3.) Führe die erhitzte Lötspitze an die Bauteile.
- 4.) Gib etwas Lötzinn zwischen die Lötspitze und die Lötstelle.
- 5.) Benetze die Stelle vollständig mit dem Lötzinn.
- 6.) Lass das Lötzinn trocknen und vermeide Erschütterungen der Bauteile.

## Der Schlüssel zu deiner toom Welt.

### Die toom App



Deine digitale Vorteilskarte, das umfangreiche toom Sortiment, Informationen zu deinem Markt, hilfreiche Ratgeber und vielfältige Inspirationen – all das findest du in der toom App! Jetzt downloaden! Mehr Informationen findest du unter [toom.de/app](http://toom.de/app)

Jetzt neu im App Store.



**toom**  
Respekt, wer's selber macht.



#### Profilötgerät „TS 1800“

leistungsstarkes Handlötgerät zum Weich- und Hartlöten, mit 21-mm-Spezialbrenner und zuverlässiger, leicht bedienbarer Piezozündung, geeignet für schnelle und gleichmäßige Lötverbindungen, ideal für Cu-Hartlötverbindungen bis Ø 15 mm und Weichlöten bis Ø 28 mm, Löten in allen Positionen möglich, weitere Einsatzmöglichkeiten: Anwärmen, Auftauen, Abtrennen und thermische Kunststoffbearbeitung, inkl. 1 Universaldruckgasdose, Art.-Nr. 1350283

29,99



#### Schweiß-Fix „SF 3100“

tragbares, professionelles Autogen-Schweiß- und Hartlötgerät mit Sauerstoff und Hochleistungsmischgas AT 3000, Hartlötgerät mit hoher Leistung, zum Installieren und Reparieren, Brenner mit scharf gebündelter Flamme, stufenlos regulierbar, Arbeitsbereich 0,1 - 2,5 mm Materialstärke, Löten in allen Positionen möglich, Lieferumfang: Sauerstoffflasche 105 bar = 105 l, Hochleistungsmischgas AT 3000, Schweißschutzbrille, 3 austauschbare Düsen, Montageschlüssel, bequemes Tragegestell, Flammenrückschlagsicherung, Schlauchpaket mit Sauerstoffrückströmsicherung, Art.-Nr. 1302037

116,99



#### Digitale Lötstation „LD 48“

für Hobby- und Profielektroniker im Bereich Elektronik, Feinstelekttronik, Modellbau u. v. m., regelgenaue elektronische Temperaturwahl in 1-Grad-Schritten, Temperaturbereich stufenlos regelbar von 150 °C bis 420 °C, komplett mit Kolbenhalterung und Reinigungsschwamm, Betriebsspannung primär AC 230 V / 50 Hz, sekundär 24 V für LötKolben, große LED-Anzeige mit Soll- und Ist-Wert, kurze Anheizzeit, 48 W / 230 V, Art.-Nr. 1350008

47,99



#### Lötlampe „LM 2000“

Kartuschenlötgerät mit ergonomisch geformtem Handgriff für komfortable Einhandbedienung, leistungsstarker Brenner mit Feinregulierventil zum stufenlosen Einstellen der Flamme, zum Weichlöten und für einfachere Hartlötarbeiten, zum Reparieren, Installieren, Basteln, Abtrennen von Farbe, Holzabflammen, Verzinnen und Kunststoffbearbeiten, inkl. 1 Kartusche, Art.-Nr. 1353605

16,99



mit Extra-Kartusche



#### Lötlampe „PZ 5000“

Hochleistungsbrenner, Ø 17 mm, zum Weich- und Hartlöten, leistungsstarker Brenner mit Feinregulierventil zum stufenlosen Einstellen der Flamme, flammgestützter Brenner, schnelles und bequemes Zünden per Knopfdruck mit Piezozündung, stabiler, ergonomisch geformter Handgriff für komfortable Einhandbedienung, inkl. 1 Kartusche, Art.-Nr. 1350239

27,99



#### Lötlampe „LM 1000“

praktisches Lötgerät – ideal für den Einsteiger, zum Weichlöten und für einfachere Hartlötarbeiten, leistungsstarker Brenner mit Feinregulierventil zum stufenlosen Einstellen der Flamme, zum Reparieren, Installieren, Basteln, Abtrennen von Farbe, Holzabflammen, Verzinnen und zur Kunststoffbearbeitung, inkl. 5 Kartuschen, Art.-Nr. 1350029

21,99

inkl. Ablage



#### ElektrolötKolben „E 15“

ideal für die Mikroelektronik, mit vernickelter Cu-Lötspitze, Bleistiftform, Anheizzeit ca. 1,5 Minuten, mit Sicherheitsablegeständer, 15 W / 230 V, Art.-Nr. 1352934

15,99



#### 1. Abflammgerät „ST 1000“

Brenner-Ø 60 mm, mit Sparflammgriff zur Energieeinsparung, Handgriff abschraubbar, inkl. Schlauch 5 m, 3/8" und Ablegeständer, Art.-Nr. 1350327

29,99

#### 2. Druckregler 2,5 bar

für alle Schlauchlötgeräte, Anwärmbrenner und Abflammgeräte, mit Kombianschluss für alle 5-, 11- und 33-kg-Propangasflaschen, Art.-Nr. 1350481

19,99





## Bohrer



**Steinbohrer-Set**  
 langlebige Hartmetallspitze,  
**5-tlg.**, Bohrer mit Ø von 4 bis 10 mm,  
 Art.-Nr. 1750568 **9,99**  
**8-tlg.**, Bohrer mit Ø von 3 bis 10 mm,  
 Art.-Nr. 1750574 **13,49**



**Holzbohrer-Set**  
**5-tlg.**, Bohrer mit Ø von 3 bis 10 mm,  
 Art.-Nr. 1750567 **7,99**  
**8-tlg.**, Bohrer mit Ø von 3 bis 10 mm,  
 Art.-Nr. 1750573 **13,49**



**Metallbohrer-Set**  
**10-tlg.**, Bohrer mit Ø von 1 bis 10 mm,  
 Art.-Nr. 1750575 **12,99**  
**13-tlg.**, Bohrer mit Ø von 1,5 bis 6,5 mm,  
 Art.-Nr. 1750572 **13,99**  
**19-tlg.**, Bohrer mit Ø von 1 bis 10 mm,  
 Art.-Nr. 1750576 **16,99**



**Forstnerbohrer-Set**  
**5-tlg.**, Bohrer mit Ø von 15 bis 35 mm,  
 Art.-Nr. 1750582 **21,99**



**Bohrer-Set**  
**16-tlg.**, mit Rundschaft,  
 6 Metallbohrer mit Ø von 2 bis 8 mm,  
 5 Steinbohrer mit Ø von 3 bis 8 mm,  
 5 Holzbohrer mit Ø von 3 bis 8 mm,  
 Art.-Nr. 1750577 **14,99**



**SDS-Hammerbohr-Set**  
 Metall, geeignet für Beton,  
**5-tlg.**, Bohrer mit Ø von 5 bis 8x110 mm  
 und 6 bis 8x160 mm.,  
 Art.-Nr. 1750578 **17,49**  
**10-tlg.**, Bohrer mit Ø von 5 bis 8x110 mm  
 und 6 bis 12x160 mm,  
 Art.-Nr. 1750579 **24,99**



**Multifunktionsbohrer-Set**  
**6-tlg.**, Bohrer mit Ø von 4 bis 10 mm,  
 besonders hart für lange Lebensdauer,  
 Art.-Nr. 1750569 **14,99**



## Schlangenbohrer-Set

**12-tlg.**, Bohrer mit Ø von  
 8 bis 25 mm, geeignet für Holz,  
 mit Zentrierspitze,  
 Art.-Nr. 1752056 **49,99**



**Flachfräsbohrer-Set**  
**6-tlg.**, Bohrer mit Ø von 10 bis 25 mm,  
 geeignet für Holz,  
 Art.-Nr. 1752049 **14,99**

mit  
Zentrierspitze



**Fräsbohrer-Set**  
**5-tlg.**, Bohrer mit Ø von 3 bis 8 mm, geeignet  
 für Holz, Aluminium, Kunststoff, Bohren und  
 Fräsen in einem Arbeitsgang,  
 Art.-Nr. 1752051 **9,99**




**Diamantbohrer-Set**  
**6-tlg.**, Bohrer mit Ø von 4 bis 12 mm,  
 inkl. Bohrhilfe,  
 Art.-Nr. 1750592 **29,99**



**Schlangenbohrer-Set**  
**5-tlg.**, Bohrer mit Ø von 10 bis 25 mm,  
 geeignet für Holz, Zentrierspitze,  
 Art.-Nr. 1752059 **14,99**



**Gesteinsbohrer-Set**  
**5-tlg.**, Bohrer mit Ø von 10 bis 25 mm,  
 Art.-Nr. 1750597 **31,99**



## Kombi-Sets



**Bohrer- und Lochsäge-Set**  
**5-tlg.**, Bohrer mit Ø von 16 bis 32 mm,  
 Art.-Nr. 1752054 **24,99**



**Holzbohrer und Kegelsenker**  
**6-tlg.**, Bohrer mit Ø von 4 bis 10 mm, geeignet für  
 Holz, aus hartem und langlebigem Karbonstahl,  
 Art.-Nr. 1752053 **14,99**



**Bohr-Meißel-Set**  
**12-tlg.**, Ø 5 - 16 mm x 110 - 450 mm, geeignet für  
 Stein und Beton, „SDS+“-Aufnahme,  
 Art.-Nr. 1750591 **32,99**



**Bit- und Bohrer-Set**  
**49-tlg.**, 16 Bohrer, 26 Bits, 4 Nüsse, magnetischer  
 Bithalter, Stecknussadapter, Versenker,  
 Art.-Nr. 1750583 **29,99**

## Sägeblätter



**Stichsägeblätter-Set**  
**10-tlg.**, Stichsägeblätter Länge 8 x 75 mm  
 und Länge 2 x 100 mm,  
**T-Schaft**, Art.-Nr. 1750570 **11,99**  
**U-Schaft**, Art.-Nr. 1750571 **10,99**



**Säbelsägeblatt-Set**  
**5-tlg.**, 2x Holz 152 mm, 3x Metall 150 mm, geeignet  
 für Hart- und Weichholz, Metall, Kunststoff,  
 Art.-Nr. 1752045 **9,99**





toom!



## Spezialzubehör



**Bimetal-Lochsägen-Set**  
9-tlg., Ø 22/40/54/60/68/85 mm,  
Art.-Nr. 1750585 **34,99**

## Meißel



**SDS-Flachmeißel**  
Stahl,  
20 x 250 mm,  
Art.-Nr. 1750594 **17,99**  
Art.-Nr. 1750599 **19,99**



**SDS-Spatmeißel**  
Stahl, Einsatzbereich  
Mauerwerk und Beton,  
40 x 250 mm,  
Art.-Nr. 1750598 **19,99**



**SDS-Spitzmeißel**  
Stahl, 250 mm,  
Art.-Nr. 1750593 **17,99**



toom!



Maschinenzubehör



**Holzraspel-Set**  
6-tlg., geeignet für Holz, aus langlebigem und  
festem Karbonstahl,  
Art.-Nr. 1752062 **14,99**



**Stufenbohrer-Set**  
3-tlg., Bohrer mit Ø von 4 bis 32 mm, geeignet  
für Holz und Metall, mit Dreikantschaft,  
Art.-Nr. 1752050 **19,99**



**Kegelsenker-Set**  
6-tlg., Bohrer mit Ø von 6,3 bis 20,5 mm, geeignet  
für Holz und Metall, aus langlebigem Werkzeugstahl,  
Art.-Nr. 1752052 **19,99**

## Bits




**Titan-Bit-Set**  
32-tlg., für längere Lebensdauer,  
Art.-Nr. 1750587 **14,99**  
**Torsion-Bit-Set**  
32-tlg., für festsitzende Schrauben,  
Art.-Nr. 1750588 (o. Abb.) **15,99**



**Bit-Set**  
32-tlg., farbig markierte Bits,  
Art.-Nr. 1750580 **14,99**



**Bit-Set**  
51-tlg., farbig markierte Bits, inkl. Langschaftbits,  
Art.-Nr. 1750581 **24,99**



**Beton-Bohrkrone**  
gehärteter Stahl, Länge 160 mm,  
Ø mind. 68 mm, Art.-Nr. 1750589 **24,99**  
Ø mind. 82 mm, Art.-Nr. 1750590 **24,99**



**Stecknuss-Adapter-Set**  
3-tlg., 1/4", 3/8", 1/2",  
Art.-Nr. 1750596 **9,99**



**Adapter-Set**  
5-tlg., Sechskantschaft, speziell für  
die Arbeit an schwer zugänglichen  
Stellen,  
Art.-Nr. 1752063 **19,99**



Für weitere Infos  
QR-Code scannen



**Entgrater**  
Ø 8 - 22 mm, Sechskantschaft, für  
Außenfasen,  
Art.-Nr. 1752061 **14,99**



Für weitere Infos  
QR-Code scannen



**Schraubenausdreher-Set**  
5-tlg., für alle gängigen Antriebs-  
arten, Sechskantschaft,  
Art.-Nr. 1752060 **11,99**



Für weitere Infos  
QR-Code scannen



**Universal-Steckschlüssel-Set**  
3-tlg., Aufnahme von Steck-  
schlüsseln 9 - 21 mm, für leichte  
Schraubenwendungen,  
Art.-Nr. 1752055 **14,99**



Für weitere Infos  
QR-Code scannen

# Mehr Zeit zum Selbermachen.

Online reservieren und in deinem Markt abholen.\*



**Ob zu Hause oder von unterwegs – So geht's:**

1. Deinen Markt auswählen und Artikel kostenlos auf **toom.de** reservieren. In vielen Märkten kannst du bereits online ein Zahlungsmittel hinterlegen, die Abbuchung erfolgt bei Abholung.
2. Wir stellen dir deine Artikel zusammen und informieren dich, sobald sie abholbereit sind.
3. Du holst deine Artikel an der Abholstation ab. Hast du deine Zahlungsdaten noch nicht online hinterlegt, bezahlst du sie dort.

**Zahlungsarten:**



\*Aktuelle Hinweise zu den Einkaufsmöglichkeiten und teilnehmenden Märkten findest du unter [toom.de](https://toom.de)





**Umschalratsche mit Drehgriff**  
einfaches Arbeiten mit Drehgriff-Mechanik links/rechts, 1/4", Art.-Nr. 1890698

24,99



**Umschalratsche „Roto“**  
um 180° schwenkbarer Kopf mit Überschlagnfunktion, 1/4", Art.-Nr. 1900240  
1/2", Art.-Nr. 1900241

29,99


39,99



**Bauschlüssel Universal 8in1**  
Funktionen Innenvierkant 5/6/7/8 mm, Innendreikant 7/8/9 mm, Doppelbart 3 - 5 mm, Art.-Nr. 1890687

12,99

*in verschiedenen Längen erhältlich*



**Bithalter magnetisch**  
mit Schnellwechselfunktion, ideal für Arbeiten an schwer zugänglichen Stellen, 150 mm, Art.-Nr. 1251595  
300 mm, Art.-Nr. 1251596


6,99

9,99



**Bit-Steckschlüsselhalter 2in1**  
für den schnellen und einfachen Werkzeugwechsel zwischen Bit und Steckschlüssel, unsere 2in1-Lösung für deinen Akku- und Handschrauber, Art.-Nr. 1890689

7,99



**Ratschenschrauber 2in1**  
mit Innensechskant für Bit-Aufnahme und Vierkant-Aufnahme für Steckschlüssel, mit Ratschenfunktion, Art.-Nr. 1890688

14,99



**Universalmesser 2in1**  
mit automatischer Klinsenrückführung und 2-stufig arretierbarer Klinge, mit präzise geschliffener Trapezklinge von LUTZ® BLADES exactly „Made in Solingen“, Ersatzklingen innenliegend, Art.-Nr. 1251560

14,99



**Abbrechklingenmesser 2in1**  
mit automatischer Klinsenrückführung und fest arretierbarer Klinge, mit präzise geschliffener Abbrechklinge von LUTZ® BLADES exactly „Made in Solingen“, 9 mm, Art.-Nr. 1251550  
18 mm, Art.-Nr. 1251549  
25 mm, Art.-Nr. 1251548

5,99


10,99

13,99



**Ringmaulschlüssel-Set**  
7-tlg., höhere und verbesserte Kraftübertragung dank verdrehter Schlüsselanordnung, Art.-Nr. 1890729

32,99



**Zangen-Satz**  
3-tlg., Seitenschneider 160 mm, Kombizange 160 mm, Wasserpumpenzange 240 mm, Art.-Nr. 1251557

34,99



**Fäustel**  
besonders robuster und leichter Stiel, langlebig, aus glasfaserverstärktem Kunststoff, ergonomischer Griff, 1.250 g, Art.-Nr. 1251563  
1.500 g, Art.-Nr. 1251565

19,99

22,99



**Schlosserhammer**  
besonders robuster und leichter Stiel, langlebig, aus glasfaserverstärktem Kunststoff, ergonomischer Griff, 300 g, Art.-Nr. 1251583  
500 g, Art.-Nr. 1251584

17,99

19,99

**Aufsatz**  
zum Aufsetzen auf Schlosserhämmer zum Einsatz als Schonhammer, für 300 g, Art.-Nr. 1260779  
für 500 g, Art.-Nr. 1260780

3,99

3,99



**Umtausch ohne Wenn und Aber**

Innerhalb von 3 Monaten bei Vorlage des Kassenbons.  
Alles zum Thema Garantien findest du unter

[toom.de/garantien](http://toom.de/garantien)



**Feinmechaniker-Set**  
108-tlg., Spezialwerkzeug für Elektro-Kleingeräte und Smartphones, ideal für kleinere Reparaturen, Bastelarbeiten und im Modellbau, Art.-Nr. 1900227

14,99



**Schraubendreher mit Langbit**  
25-tlg., gängige Bit-Schrauberrößen mit langem Schaft für schwer zugängliche Stellen, inkl. Nylontasche zur praktischen Aufbewahrung von Bit und Schraubendreher, Art.-Nr. 1251621

15,99




*dank Rollen als Trolley verwendbar*

1



2



4



3

**Werkzeugkoffer**  
hochwertig verarbeiteter Werkzeugkoffer mit Aluminium, enthält alle Werkzeuge und Hilfsmittel für Werkstatt, Garage, Haushalt und vieles mehr,  
1. 1/4" + 1/2", 131-tlg., Art.-Nr. 1450805  
2. 1/4" + 3/8", 121-tlg., Art.-Nr. 1450806  
3. 1/4" + 3/8", 101-tlg., Art.-Nr. 1450803

159,99

139,99

109,99

**Werkzeugkoffer-Trolley**  
4. 135-tlg., Art.-Nr. 1450804

189,99



*Deine Helfer!*



# Dauerhaft starke Holzverbindungen!



## ① Winkel- und Flachverbinder \*

**Breitwinkel**  
40 x 40 x 40 mm,  
Art.-Nr. 1700830 **1,39**



**Winkelverbinder**  
40 x 40 x 20 mm,  
Art.-Nr. 1700846 **1,39**



**Winkelverbinder**  
ungleichschenkelig, mit  
Löchern für Schlüssel-  
schrauben, mit Sicke,  
gefast, 50 x 90 x 50 mm,  
Art.-Nr. 1700837 **2,49**



**Flachverbinder**  
mit Löchern für Schlüssel-  
schrauben, 40 x 180 mm,  
Art.-Nr. 1700844 **3,89**

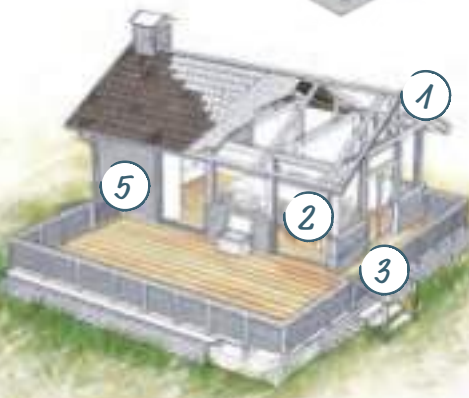


## ② Möbel- und Konstruktionswinkel \*

**Konstruktionswinkel**  
100 x 100 x 20 mm,  
Art.-Nr. 1700835 **2,99**



**Balkenwinkel**  
70 x 100 x 30 mm,  
Art.-Nr. 1700833 **2,69**



## ③ Riegel und Verschlüsse \*

**Türriegel**  
gerader Bolzen, abschließbar,  
100 x 45 mm,  
Art.-Nr. 1700759 **8,29**



## ④ Schrauben \*

**Holzverbinderschrauben \***  
Magnodur, mit Schneidkerbe,  
Antrieb T20, 4,5 x 40 mm, 120 St.,  
Art.-Nr. 1651527 **12,99**



**Pfostenschrauben**  
Magnodur, mit Schneidkerbe,  
Antrieb T30, 7 x 40 mm, 60 St.,  
Art.-Nr. 1651524 **15,99**



## ⑤ Scharniere \*

**Scharnier**  
kantige Form, 60 x 60 mm,  
Art.-Nr. 1700826 **1,89**



## Schrauben aus Stahl und Edelstahl

Um lange Freude an deinem Außenprojekt zu haben, solltest du auf die passende Schraubenart achten und außerdem auf das richtige Material, um Rost zu vermeiden.

**Dielenschrauben**  
Edelstahl (C1), mit Schneidkerbe,  
Antrieb T10, 3,2 x 40 mm, 125 St.,  
Art.-Nr. 1651136 **9,89**

**Terrassenschrauben**  
Edelstahl (C1), mit Schneidkerbe,  
Antrieb T25, 5 x 50 mm, 250 St.,  
Art.-Nr. 1620285 **29,99**

**Bodenhülsen-Set**  
Stahl, verzinkt, mit Scheiben  
und Muttern, 10 x 90 mm, 10 St.,  
Art.-Nr. 1651082 **15,29**

**Holzverbinderschrauben**  
Edelstahl (C1), mit Schneidkerbe,  
Antrieb P22, 4,5 x 32 mm, 50 St.,  
Art.-Nr. 1651132 **8,19**

**Spenglerschrauben**  
Edelstahl (A2), mit Dichtung-  
scheiben, Antrieb P22, DIN 7995,  
4,5 x 25 mm, 100 St.,  
Art.-Nr. 1651148 **15,79**

**Pfostenschrauben**  
Edelstahl (C1), mit Schneidkerbe,  
Antrieb T30, 7 x 40 mm, 12 St.,  
Art.-Nr. 1651139 **11,29**

**Bodenhülsen-Set**  
Stahl, verzinkt, mit Scheiben,  
10 x 30 mm, 20 St.,  
Art.-Nr. 1650973 **13,99**

## Für langlebige Projekte, die dir wichtig sind. Das macht Magnodur so besonders:



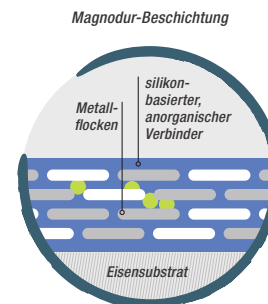

### Problemlos lackierbar

Im Gegensatz zu anderen Holzverbindern ist MAGNODUR ohne Grundierung und Vorbehandlung problemlos lackierbar. So kannst du jeden Verbinder ganz einfach der Farbe des Holzes anpassen oder frei farbig gestalten.




### Umweltfreundlicher als verzinkte Ware

Nachweislich kein umweltschädliches und gesundheitsgefährdendes Chrom VI im Produkt.



### Stoßfeste Beschichtung für extreme Haltbarkeit

Die einzigartige stoßfeste MAGNODUR-Beschichtung übersteht problemlos auch starke Beanspruchungen durch langjährige Witterungseinflüsse. Selbst oberflächliche Kratzer oder Bestäubungen beeinträchtigen die Langlebigkeit der Produkte nicht. Ein klarer Vorteil gegenüber verzinkten Holzverbindern!



### Korrosionsbeständigkeit auf dem Niveau von Edelstahl

336 Stunden im Salzwassernebel zeigen: Wo ein verzinkter Artikel ausgeprägte Korrosions- und Rostspuren aufweist, bleibt MAGNODUR völlig unberührt. Edelstahlqualität zum deutlich günstigeren Preis!

\* Artikel sind mit einer Magnodur-Spezialbeschichtung versehen.





# Hier geht's hoch hinaus!



**Karabinerhaken**  
Stahl, verzinkt, in verschiedenen Größen erhältlich, ab Ø 6 mm, Art.-Nr. 1621843 **3,99**




**Schäkel**  
Stahl, verzinkt, gerade, ab Ø 5 mm, Art.-Nr. 1708377 **2,49**



**Spannschloss**  
Stahl, verzinkt, verschiedene Abmessungen, z.B. „M5“ x 70 mm, Art.-Nr. 1708278 **4,99**



**PP-Seil**  
weiß, Docke à 10 m (L), Ø 5 mm, Art.-Nr. 1710577 **6,49**



**Absperrband**  
verschiedene Längen, auf Rolle, rot-weiß (als Flutterband oder selbstklebend) oder schwarz-gelb (selbstklebend), Art.-Nr. 1700985 **12,99**

**1. Schweißkette „C-Form“**  
Stahl, verzinkt, auf Rolle, ab Ø 3 mm, Art.-Nr. 1701546 **14,27**



**2. Absperrkette**  
Polyethylen, auf Rolle, ab Ø 6 mm, Art.-Nr. 1630510 **9,99**

**3. PP-Seil**  
orange, auf Rolle, Ø 6 mm, Art.-Nr. 1703680 **0,79**

## Aufbewahrung

**Wand- & Deckenhaken für Fahrräder**  
gummiert, Aluminium, 150 x 120 mm, blank, Belastung max. 20 kg, Art.-Nr. 1740207 **4,19**




**Linienkopfschrauben-Set „M 5 x 12 SB“**  
Stahl, verzinkt, Art.-Nr. 1615031 **2,19**



**Winkel**  
23,5 x 23,5 mm, gelocht, 1 m, Stahl, verzinkt, Art.-Nr. 1687752 **2,59**



**Wand- und Deckenhaken**  
Profilhaken Typ 6, Aluminium, 115 x 160 mm, blank, Belastung max. 30 kg, Art.-Nr. 1716803 **2,49**



**Wandhaken**  
Profilhaken Typ 3, gummiert, Aluminium, 80 x 120 mm, Belastung max. 35 kg, Art.-Nr. 1711435 **2,19**



**Winkel**  
35,5 x 35,5 mm, gelocht, 1 m, Stahl, verzinkt, Art.-Nr. 1687730 **4,19**



**Wandhaken**  
Profilhaken Typ 2, Aluminium, 230 x 130 mm, blank, Belastung max. 20 kg, Art.-Nr. 1712470 **2,49**



**Flachstange**  
23,5 mm, gelocht, 1 m, Stahl, verzinkt, Art.-Nr. 1687543 **1,59**



**Wandhaken**  
Stahl, verzinkt, 175 mm, blank, Belastung max. 15 kg, Art.-Nr. 1712480 **1,59**



**U-Profil**  
kaltgewalzt, 35,5 mm, 1 m, Stahl, verzinkt, Art.-Nr. 1740109 **6,99**



**Umtausch ohne Wenn und Aber**

Innerhalb von 3 Monaten bei Vorlage des Kassenbons.

Alles zum Thema Garantien findest du unter

[toom.de/garantien](http://toom.de/garantien)

## Kinderglück

### Bau eine Schaukel

Welches Kind träumt nicht von einer eigenen Schaukel im Garten? Die Erfüllung dieses Traums ist nur ein paar Heimwerkerstunden entfernt! Mit der richtigen Anleitung ist das Gestell für die Schaukel schnell montiert und sicher im Boden verankert. Damit die Kinder auch lange Freude am sicheren Schaukeln haben, empfehlen wir dir die Verwendung von nachhaltig produziertem Hartholz für das Gestell.





### „Duoblade“

Der selbstbohrende fischer Duoblade ermöglicht eine einfache und schnelle Montage in Gipskarton und Gipsfaserplatten. Die schwarze Metallspitze garantiert eine einfache und sichere Installation ohne ein Verlaufen des Dübels. Der fischer Duoblade erlaubt die Verwendung von Holz-, Blech- und Spanplattenschrauben von 4 bis 5 mm Durchmesser sowie unterschiedlichen Haken und Ösen. Gängige Kreuzschlitz-Werkzeugaufnahme (PZ 2) für eine einfache Montage.


Bezeichnung	Art.-Nr.	Preis
Duoblade K	1550375	4,79
Duoblade S K	1550376	4,79
Duoblade S	1550374	9,69
Duoblade	1550372	12,79

Weitere Größen im Markt erhältlich



### Selbstbohrender Dübel

Mit dem Duoblade Dübel ist die Befestigung von Rauchmeldern, Spiegeln, Vorhangstangen etc. in Gipskarton überhaupt kein Problem mehr für dich. Seine scharfe Metallspitze, die sich von selbst in den Gipskarton bohrt, erspart dir den mühsamen Werkzeugwechsel und ermöglicht dir eine einfache und schnelle Montage auch in beplanktem Gipskarton.



Gipskarton mit Schlitzhaken


Gipskarton mit Rundhaken

### „Duopower“

durch drei Funktionsweisen perfekter Halt in Beton, Voll- und Lochstein sowie vielen Plattenbaustoffen, verfügbare Durchmesser 5 - 14 mm, mit und ohne Schrauben/Haken

Bezeichnung	Art.-Nr.	Preis
Duopower 5x25 LD	1550238	4,29
Duopower 6x30 LD	1550234	5,49
Duopower 6x50 LD	1550250	10,79
Duopower 8x40 LD	1550235	7,29
Duopower 8x65 LD	1550251	7,79
Duopower 10x50 LD	1550236	7,29
Duopower 12x60 LD	1550254	6,29
Duopower 14x70 LD	1550255	9,29
Meister-Box Duopower (132)	1550240	11,99

Weitere Größen im Markt erhältlich



### „Duotec“

einfache Verarbeitung und clevere Funktionen für hohe Lasten in allen Plattenbaustoffen, verfügbare Durchmesser 10 und 12 mm, mit und ohne Schrauben oder Haken, Duotec-Dübel ermöglichen den Einsatz unterschiedlicher Gewindeformen

Bezeichnung	Art.-Nr.	Preis
Duotec 10 K (2)	1550243	2,79
Duotec 10 S PH K (2)	1550256	3,19
Duotec 10 RH K (2)	1550244	3,79
Duotec 10 S PH LD	1550266	9,99
Duotec 10 LD	1550278	18,49

Weitere Größen im Markt erhältlich



Mehr zum Thema Dübel findest du unter

[toom.de/duebel](http://toom.de/duebel)

### Der Dübel für jeden Baustoff

Mit den DUO-Line-Dübeln von fischer löst du jedes Befestigungsproblem mit Erfolg. Vor dem Dübelkauf immer den Befestigungsgrund prüfen. Dann den geeigneten Dübel wählen. In Porenbeton und weichen Baustoffen Bohrloch 1 mm kleiner bohren. **Schraubenlänge = Dübellänge + Ø Schraube + Dicke des Anbauteils + nicht tragende Schichten (wie z. B. Putz, Fliesen, Isolierstoffe)**



Beton oder Vollstein

Lochstein

Gipskarton

massive Plattenbaustoffe

# In der Hauptrolle: Du!



### „Ganz ohne Werkzeug“

Lampen oder Bilder aufhängen, Briefkästen oder Toilettenpapierhalter anbringen, Vasen oder ausgerissene Möbelscharniere reparieren: Auch kleine handwerkliche Arbeiten sind oft ein Graus, weil das passende Werkzeug fehlt. Genau hier helfen die cleveren fischer Produkte GANZ OHNE WERKZEUG. Sie bewältigen die kleinen Herausforderungen im Alltag. Und alles, was man braucht, sind die eigenen Hände. Alles in gewohnt hoher fischer Qualität.



<b>320-Kilo-Kleber*</b> 80 ml, Art.-Nr. 8150242 <b>5,19</b> 200 ml, Art.-Nr. 8150237 <b>9,19</b>	<b>Dichtkleber*</b> 80 ml, Art.-Nr. 8150243 <b>5,19</b> 200 ml, Art.-Nr. 8150238 <b>10,29</b>	<b>Montagekleber*</b> 80 ml, Art.-Nr. 8150245 <b>5,19</b> 200 ml, Art.-Nr. 8150240 <b>11,29</b>	<b>Kraftkleber*</b> 25 ml, Art.-Nr. 8150246 <b>9,19</b>	<b>UV-Kleber*</b> 4 g, Art.-Nr. 8150247 <b>10,29</b>	<b>30-Sekunden-Kleber*</b> 15 g, Art.-Nr. 8150248 <b>6,19</b>
--	---	---	---	--	---



<b>Möbelretter*</b> 25 ml, Art.-Nr. 8150249 <b>9,29</b>	<b>Bohrlochretter*</b> 10 St., Art.-Nr. 8150250 <b>6,19</b>	<b>Reparaturspachtel*</b> 70 ml, Art.-Nr. 8150251 <b>5,19</b>	<b>Bad-Kleber*</b> 2x4 g, Art.-Nr. 8150253 <b>5,19</b>	<b>Klebehaken*</b> Art.-Nr. 8400210 <b>6,99</b>	<b>Designhaken*</b> 3 kg, Art.-Nr. 8400211 <b>6,99</b> 10 kg, Art.-Nr. 8400212 <b>7,99</b>
---	---	---	--	--	--



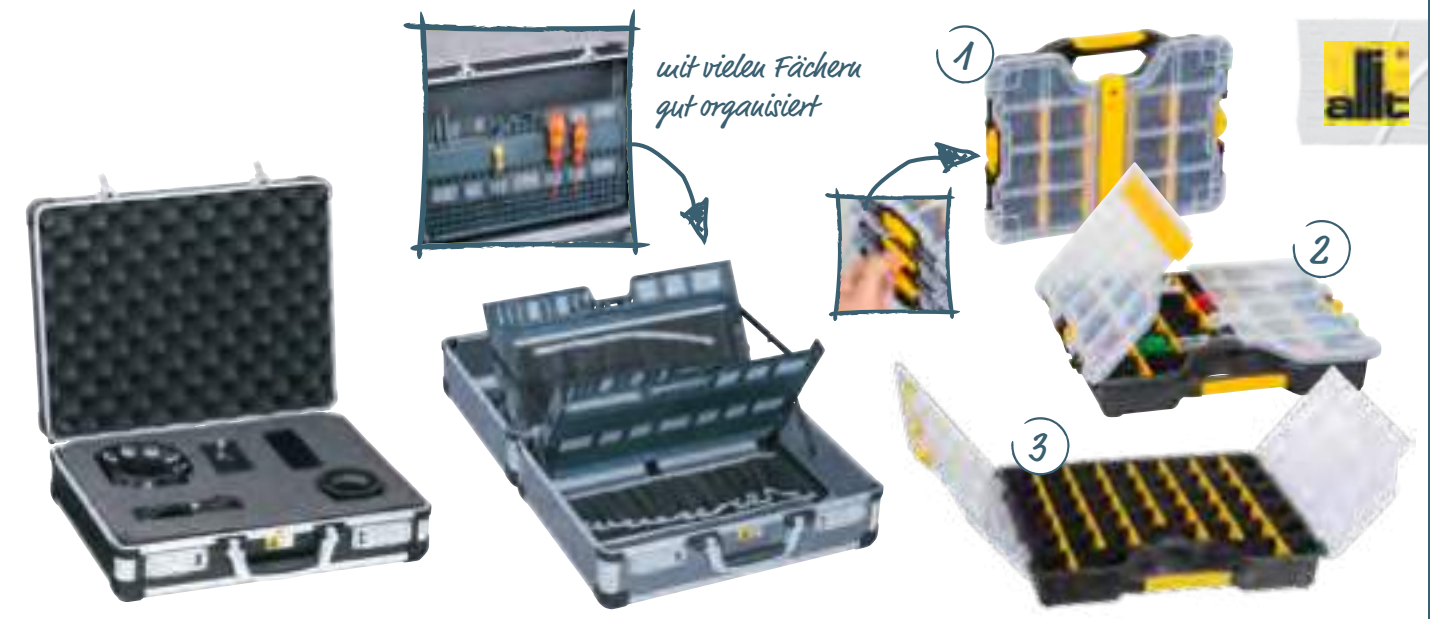
<b>Bilderkralle*</b> 8 St., Art.-Nr. 8400213 <b>4,99</b>	<b>Magnetkralle*</b> 4 St., Art.-Nr. 8400214 <b>4,99</b>	<b>Montageband*</b> 3 m x 19 mm, Art.-Nr. 8400215 <b>6,99</b>	<b>Montagestreifen*</b> 19 St., Art.-Nr. 8400217 <b>5,99</b>
--	--	---	--

einfaches Lösen und Fixieren

**Vakuum-Pad\***  
beidseitig,  
Art.-Nr. 8150254 **8,19**  
Klett,  
Art.-Nr. 8150255 **8,19**  
beidseitig rund,  
Art.-Nr. 8150256 **8,19**








**Instrumenten-, Messgeräte- oder Kamerakoffer „AluPlus Protect >C< 44“ \***  
ideal für empfindliche Messinstrumente oder Kameras, komplett mit Schaumstoffpolster ausgekleidet (individuell anpassbar), abschließbar mit Zahlenschlössern, komfortabler Tragegriff, ca. 445 x 145 x 370 mm (BxHxT), Art.-Nr. 1450403 **54,99**

**Service- und Montagekoffer „AluPlus Service >C< 44-2“**  
zahlreiche Fächer für Dokumente, Werkzeuge und Utensilien, einzeln klappbarer Werkzeugtray, ca. 445 x 210 x 370 mm (BxHxT), Art.-Nr. 1460138 **79,99**

**Profi-Sortimentskasten mit Clips „EuroPlus Basic >S<“**  
schafft Ordnung in Werkstatt, Haushalt oder beim Hobby, flexible Trennsteg für breites Anwendungsspektrum, Stapelclips zur Befestigung und zum Transport mehrerer Sortimentskästen, mit stabilem Verschlussschieber, Deckel hält Inhalt fest verschlossen, 3 Größen,  
1. Art.-Nr. 1450202 **5,99**  
2. Art.-Nr. 1450203 **8,99**  
3. Art.-Nr. 1460015 **14,49**



## Haushalt-Set



**Sicherungsmuttern-Set**  
195-teilig,  
Art.-Nr. 1050067 **4,99**




**Nagel-Set**  
580-teilig,  
Art.-Nr. 1050068 **4,99**




**Dichtungsringe-Set**  
141-teilig,  
Art.-Nr. 1050069 **5,99**



**Dichtungsringe-Set**  
150-teilig,  
Art.-Nr. 1050070 **8,99**



**Blindnieten-Set**  
400-teilig,  
Art.-Nr. 1050071 **5,99**



**Gummiringe-Set**  
225-teilig,  
Art.-Nr. 1050072 **4,99**



**Schlauchklemmen-Set**  
26-teilig,  
Art.-Nr. 1050073 **4,99**



**Unterlegscheiben-Set**  
900-teilig,  
Art.-Nr. 1050074 **6,99**




**Werkzeugkoffer „McPlus Alu 25“**  
herausnehmbarer Tragekasten und im Deckel 2 herausnehmbare und ein fester Sortierkasten, stabile Aluminium-Spannbügelverschlüsse, ca. 640 x 295 x 290 mm (BxHxT), Art.-Nr. 1453452 **49,99**



**Werkzeugkoffer „McPlus Alu 21“**  
herausnehmbarer Tragekasten und im Deckel 3 feste Sortierkästen, stabile Aluminium-Spannbügelverschlüsse, ca. 530 x 250 x 250 mm (BxHxT), Art.-Nr. 1453441 **39,99**



**Kunststoff-Werkzeugkoffer „McPlus Promo 16“**  
Fächer für Kleinteile im Deckel, herausnehmbare Trageschale (cm/Inch) im Koffer, solider Einhandgriff, ca. 400 x 220 x 200 mm (BxHxT), Art.-Nr. 1450713 **9,99**



**Stapelsichtbox „ProfiPlus Box“**  
Industriequalität, beständig gegen Harze, Laugen, Fette, Öle etc., in verschiedenen Größen, Aufhängeleiste an der Rückseite (bis Größe 3), z. B. Art.-Nr. 1458710 **ab 0,99**



**Kunststoff-Kleinteilemagazin „VarioPlus Basic 32“**  
individuelle Einteilung der Schubladen durch enthaltene Trennsteg, T-Ablagefach im Deckel für Werkzeuge oder Kleinteile, ca. 300 x 335 x 135 mm (BxHxT), Art.-Nr. 1450494 **17,99**

Deko nicht im Lieferumfang enthalten  
\* Kurze Lieferzeit möglich





# Für Aufsteiger!



**Herren-Sicherheitshalbschuh „S3 SRC“\***  
mit Zehenschutzkappe und durchtrittsicherer Laufsohle, geschlossener Fersenbereich, mit antistatischen Eigenschaften, Energieaufnahmevermögen im Fersenbereich (Dämpfungseigenschaften), bedingte Wasserdichtigkeit (spritzwassergeschützt), profilierte Laufsohle (rutschhemmend), Gr. 41 - 46, z. B. Gr. 41, Art.-Nr. 1400670

27,99



**Herren-Sicherheitshalbschuh „S3 SRC“\***  
mit Zehenschutzkappe und durchtrittsicherer Laufsohle, geschlossener Fersenbereich, mit antistatischen Eigenschaften, Energieaufnahmevermögen im Fersenbereich (Dämpfungseigenschaften), bedingte Wasserdichtigkeit (spritzwassergeschützt), profilierte Laufsohle (rutschhemmend), Gr. 41 - 46, z. B. Gr. 41, Art.-Nr. 1400683

39,99



**Herren-Sicherheitshalbschuh „S1P SRC“\*\***  
mit Zehenschutzkappe und durchtrittsicherer Textileinlage, geschlossener Fersenbereich, mit antistatischen Eigenschaften, Energieaufnahmevermögen im Fersenbereich (Dämpfungseigenschaften), bedingte Wasserdichtigkeit (spritzwassergeschützt), profilierte Laufsohle (rutschhemmend), Gr. 41 - 46, z. B. Gr. 41, Art.-Nr. 1400697

59,99



**Herren-Sicherheitsstiefel „S3 SRC“\***  
mit Zehenschutzkappe und durchtrittsicherer Laufsohle, geschlossener Fersenbereich, mit antistatischen Eigenschaften, Energieaufnahmevermögen im Fersenbereich (Dämpfungseigenschaften), bedingte Wasserdichtigkeit (spritzwassergeschützt), profilierte Laufsohle (rutschhemmend), Gr. 41 - 46, z. B. Gr. 41, Art.-Nr. 1400677

29,99



**Herren-Sicherheitsstiefel „S3 SRC“\***  
mit Zehenschutzkappe und durchtrittsicherer Laufsohle, geschlossener Fersenbereich, mit antistatischen Eigenschaften, Energieaufnahmevermögen im Fersenbereich (Dämpfungseigenschaften), bedingte Wasserdichtigkeit (spritzwassergeschützt), profilierte Laufsohle (rutschhemmend), Gr. 41 - 46, z. B. Gr. 41, Art.-Nr. 1400690

44,99



**Herren-Sicherheitsstiefel „S1P SRC“\*\***  
mit Zehenschutzkappe (Composite) und durchtrittsicherer Textileinlage, geschlossener Fersenbereich, mit antistatischen Eigenschaften, Energieaufnahmevermögen im Fersenbereich (Dämpfungseigenschaften), profilierte Laufsohle (rutschhemmend), Gr. 41 - 46, z. B. Gr. 41, Art.-Nr. 1400703

64,99

\* S3 SRC, geprüft nach EN ISO 20345:2011 \*\* S1P SRC, geprüft nach EN ISO 20345:2011



**Herren-Softshelljacke**  
marine / rot 54,99  
M, Art.-Nr. 1450360  
L, Art.-Nr. 1450362  
XL, Art.-Nr. 1450363  
XXL, Art.-Nr. 1450364

schwarz / anthrazit 54,99  
M, Art.-Nr. 1450365  
L, Art.-Nr. 1450366  
XL, Art.-Nr. 1450367  
XXL, Art.-Nr. 1450368

**Herren-Softshelljacke**  
royal / schwarz 59,99  
M, Art.-Nr. 1450349  
L, Art.-Nr. 1450351  
XL, Art.-Nr. 1450352  
XXL, Art.-Nr. 1450353

**Herren-Bundhose TT**  
royal / schwarz 39,99  
Gr. 48, Art.-Nr. 1450354  
Gr. 50, Art.-Nr. 1450355  
Gr. 52, Art.-Nr. 1450356  
Gr. 54, Art.-Nr. 1450357  
Gr. 56, Art.-Nr. 1450358  
Gr. 58, Art.-Nr. 1450359

**Herren-Latzhose TT**  
royal / schwarz 24,99  
Gr. 48, Art.-Nr. 1450343  
Gr. 50, Art.-Nr. 1450344  
Gr. 52, Art.-Nr. 1450345  
Gr. 54, Art.-Nr. 1450346  
Gr. 56, Art.-Nr. 1450347  
Gr. 58, Art.-Nr. 1450348

## Unsere Heimwerkerkurse

### Mache dich zum Profi-Heimwerker

Den Garten hast du voll im Griff, aber ans Fliesenlegen traust du dich nicht so wirklich ran? Dann haben wir das Richtige für dich! Wir bei toom wissen nämlich, dass noch kein Heimwerker vom Himmel gefallen ist. Im Rahmen unserer Heimwerkerkurse bringen wir dir gerne bei, was du noch wissen willst. Bei uns findest du Heimwerkerkurse zu Hochbeeten, aber auch zum Dachdämmen. Eben zu allen Themen, die rund um Haus und Garten kreisen. Selbstverständlich bleibt es in den Kursen nicht nur bei grauer Theorie, sondern du darfst auch selbst Hand anlegen und das Gelernte sofort ausprobieren. Informiere dich hier über die Heimwerkerkurse in deiner Nähe:

[toom.de/heimwerkerkurse](http://toom.de/heimwerkerkurse)



# Stilsicher heimmwerken!



**Poloshirt**  
Gr. M - XXL,  
Art.-Nr. 1450853 **14,99**



**Multifunktionsjacke**  
Gr. M - XXL,  
Art.-Nr. 1450849 **39,99**



**Arbeitsjacke**  
Gr. M - XXL,  
Art.-Nr. 1450840 **39,99**



**Basecap**  
Gr. S/M-L/XL,  
Art.-Nr. 1450864 **9,99**



**Bauchtasche**  
Art.-Nr. 1450863 **14,99**



**Arbeitsweste**  
Gr. M - XXL,  
Art.-Nr. 1450844 **29,99**

**Arbeitshose**  
Gr. 50 - 58,  
Art.-Nr. 1450858 **39,99**

**FFP1**



**Maske für Handschleifen „8710C3“**  
effektiver Schutz vor nicht gesundheitsgefährdenden Partikeln bei Handschleifarbeiten, Schutzstufe FFP1, flexibler Nasenbügel, vorgeformt, Inhalt 3 Masken,  
Art.-Nr. 1400772 **9,99**

**FFP2**



**Maske für Handschleifen und Elektrowerkzeugarbeiten „8822C3“**  
effektiver Schutz vor gesundheitsgefährdenden Partikeln bei Elektrowerkzeugarbeiten und der Schimmelfäule (Sporen RG 2), Schutzstufe FFP2, „3M™ Cool Flow™“-Ausatemventil, flexibler Nasenbügel, vorgeformt, Inhalt 3 Masken,  
Art.-Nr. 1400774 **14,99**

**FFP3**



**Maske „Aura™“**  
für Dämmstoffe und Hartholz 9332C2, effektiver Schutz vor giftigen Partikeln bei Dämm- und Hartholzarbeiten, „3M™-Electret-Filtertechnologie, Schutzstufe FFP3, „3M™ Cool Flow™“-Ausatemventil, gepolsterter Nasenbügel, faltbar, Inhalt 2 Masken,  
Art.-Nr. 1400776 **25,99**



**Schutzbrille für Elektrowerkzeugarbeiten „2890C1“**  
Schutz vor Tropfen, Spritzern, Feinstaubpartikeln und Splintern bei Farbspritz-, Farbstreich- und Elektrowerkzeugarbeiten, klare Polycarbonatscheiben, Antikratz- und Antibeschlagbeschichtung, breites, individuell einstellbares Kopfband, zuverlässiger Schutz vor UV-Strahlung,  
Art.-Nr. 1400768 **24,99**



**Schutzbrille „Solus™“ mit Antibeschlag-Beschichtung**  
effektiver Schutz vor Splintern bei leichten Arbeiten sowie Insekten und Steinchen bei sportlichen Aktivitäten; klare Polycarbonatscheiben, Antikratz- und Antibeschlagbeschichtung, Schutz vor UV-Strahlung; hoher Tragekomfort durch weiche Komponenten im Schläfenbereich, Polster am Nasensteg und abnehmbare Schaumstoffdichtung; moderner blau-schwarzer Rahmen; inkl. Aufbewahrungsbeutel und Kopfband,  
Art.-Nr. 1400786 **29,99**



**Gehörschutzstöpsel „1100C4“**  
für effektiven Schutz vor Lärm bei Elektrowerkzeugarbeiten, für Lärmpegel bis 105 dB, glatt, schmutzabweisend, 4 Paar,  
Art.-Nr. 1400761 **3,99**



**Komfort-Kapselgehörschutz „Peltor™ Optime™ H510AC1“**  
für effektiven Schutz vor Lärm bei Elektrowerkzeugarbeiten, für Lärmpegel bis 98 dB, weiche, komfortable Kapseln, stufenlos verstellbarer Kopfbügel,  
Art.-Nr. 1400777 **24,99**



**Halbmaske „4279C“**  
effektiver Schutz vor giftigen Gasen, Dämpfen und Partikeln beim Abbeizen, Pflanzenschutzmittelspritzern, Güllen sowie Dämm- und Hartholzarbeiten, parabolisches Ausatemventil, komfortable Befestigung mit Kopfhalterung, Schutzstufe ABEK1P3, gebrauchsfertig,  
Art.-Nr. 1400668 **42,99**



**Maske für Farbspritzarbeiten „6002C“**  
Mehrwegmasken-Set für effektiven Schutz vor gesundheitsgefährdenden Gasen, Dämpfen und Partikeln bei Farbspritz-, Farbstreich- und Maschinenschleifarbeiten, Schutzstufe A2P2, Doppelfiltersystem, Ausatemventil, Bajonett-Klick-Anschluss für unkompliziertes Filterwechseln (1 Maskenkörper, 1 Paar Gasfilter, 1 Paar Partikelfilter, 1 Paar Filterdeckel),  
Art.-Nr. 1400770 **49,99**  
**Filter für Farbspritzarbeiten „6002CR“**  
Art.-Nr. 1400771 **29,99**



**Komfort-Kapselgehörschutz „Peltor™ X2AC1“**  
für effektiven Schutz vor Lärm bei Elektrowerkzeugarbeiten, für Lärmpegel bis 105 dB, extrem schlank und leicht, neu entwickelte Dämmkissen mit innovativem Schaumstoff in den Dichtungsringen,  
Art.-Nr. 1400778 **34,99**





# Wo Wunder wahr werden ...



## Werkstatteinrichtung

- 1. Profi-Werkbank**  
ca. 40 mm FSC-Massivholzplatte, höhenverstellbare Füße, belastbar bis 450 kg, ca. 183 x 95 x 63,5 cm (BxHxT), Art.-Nr. 1451282 **269,99**
- 2. Profi-Hängewandschrank**  
abschließbare Türen aus Edelstahl, inkl. 2 höhenverstellbarer Einlegeböden, max. Gesamt-Tragfähigkeit 120 kg, ca. 71 x 71 x 30,5 cm (BxHxT), Art.-Nr. 1460646 **119,99**
- 3. Profi-Werkstatthochschrank**  
abschließbare Türen aus Edelstahl, inkl. 3 höhenverstellbarer Einlegeböden, max. Gesamt-Tragfähigkeit 300 kg, ca. 92 x 183 x 46 cm (BxHxT), Art.-Nr. 1453727 **289,99**
- 4. Profi-Werkbank mit Unterschrank**  
ca. 38 mm FSC-Massivholzplatte, höhenverstellbare Füße, abschließbare Türen aus Edelstahl, inkl. 2 höhenverstellbarer Einlegeböden, 2 Schubladen mit Antirutsch-Matten, max. Gesamt-Tragfähigkeit 300 kg, ca. 122 x 96 x 61 cm (BxHxT), Art.-Nr. 1451280 **289,99**
- 5. Profi-Werkstattrollwagen**  
ca. 19 mm starke FSC-Massivholzplatte, 4 abschließbare Schubladen mit Antirutsch-Matten, Handgriff aus rostfreiem Edelstahl, 4 Lenkrollen (2 Lenkrollen sind feststellbar), max. Gesamt-Tragfähigkeit 150 kg, ca. 71 x 86 x 61 cm (BxHxT), Art.-Nr. 1451281 **229,99**

- 1. Hängeschrank „70092“ \*\***  
3 abschließbare Türen, 4 Fachböden, 3 Lochrückwände, 120 x 60 x 20 cm (BxHxT), Art.-Nr. 1450088 **109,99**
- 2. Werkbank „12042“ \*\***  
5 Schubladen, verschließbare Tür, 120 x 84 x 60 cm (BxHxT), Art.-Nr. 1450083 **229,99**

- 3. Hängeschrank mit Lichtblende „70182“**  
4 Einlegeböden, 4 Türen, 4 Lochrückwände, 36 Sichtboxen, 240 x 60 x 20 cm (BxHxT), Art.-Nr. 1450441 **249,99**
- 4. Werkbank „12282“**  
2 Türen, 1 große und 5 normale Schubladen, 240 x 84 x 60 cm (BxHxT), Art.-Nr. 1450439 **559,99**



## Wenn es mal wieder mehr wird.

*Du kennst die Situation: Die Motivation ist da, du weißt ganz genau, was zu tun ist und was du benötigst, um dein Selbermacher-Projekt zu verwirklichen. Das Einzige, was du jetzt noch brauchst, ist genug Laderaum für den Transport. Dafür können wir mit unserem Verleihservice eine bequeme und einfache Lösung bieten:*



- Anmietung Stunden- oder Tageweise gegen eine festgelegte Mietgebühr, Anhänger bis zu 4 Std. kostenlos
- Gilt für den Transport bei uns gekaufter Produkte und den bevorstehenden Umzug

Alles zum Thema Miettransporter und Anhängerverleih-Service findest du unter

[toom.de/avs](http://toom.de/avs)





# Bring's ins Rollen.



### Apparaterollen

50 x 18 mm, für mittlere Traglasten, für innen und außen, Gehäuse verzinktes Stahlblech, Felge Kunststoff, Lauffläche TPE, Gleitlager, Tragkraft bis zu 40 kg,

- |   |             |  |             |
|---|-------------|--|-------------|
| <b>1. Apparate-Lenkrolle</b><br>Platte 60 x 60 mm,<br>Art.-Nr. 1460052                      | <b>5,99</b> | <b>4. Apparate-Lenkrolle</b><br>Rückenloch 10,2 mm,<br>Art.-Nr. 1460055                      | <b>5,99</b> |
| <b>2. Apparate-Lenkrolle</b><br>Totalfeststeller,<br>Platte 60 x 60 mm,<br>Art.-Nr. 1460053 | <b>6,99</b> | <b>5. Apparate-Lenkrolle</b><br>Totalfeststeller,<br>Rückenloch 10,2 mm,<br>Art.-Nr. 1460056 | <b>6,99</b> |
| <b>3. Apparate-Bockrolle</b><br>Platte 55 x 55 mm,<br>Art.-Nr. 1460054                      | <b>4,99</b> |  |             |



### Pannensichere Räder

Rad schwarz, Kunststofffelge rot, Tragkraft bis zu 100 kg, **Rillenprofil 400 x 100 x 20 mm** Kugellager, Nabe 88 mm, Art.-Nr. 7364225 **29,99**  
**Blockprofil 260 x 85 x 20 mm** Rollenlager, Nabe 75 mm, Art.-Nr. 7364203 **19,99**

*Vor Scherben und Nägeln geschützt durch geschäumtes Polyurethan.*

*starke Rollen für hohe Lasten und höchste Ansprüche, für innen und außen*



### TPE-Transportgeräterollen

80 x 32 mm, Kugellager, Platte 105 x 85 mm, thermoplastisches Gummirad, grau, Fadenschutz, Tragkraft bis zu 140 kg,

- |  |              |
|--|--------------|
| <b>1. Transportgeräte-Lenkrolle</b><br>Art.-Nr. 1460089                      | <b>10,99</b> |
| <b>2. Transportgeräte-Lenkrolle</b><br>Totalfeststeller,<br>Art.-Nr. 1460090 | <b>13,99</b> |
| <b>3. Transportgeräte-Bockrolle</b><br>Art.-Nr. 1460091                      | <b>8,99</b>  |

### TPE-Transportgeräterollen

100 x 32 mm, Kugellager, Platte 105 x 85 mm, thermoplastisches Gummirad, grau, Fadenschutz, Tragkraft bis zu 150 kg,

- |  |              |
|--|--------------|
| <b>4. Transportgeräte-Lenkrolle</b><br>Art.-Nr. 7364170                      | <b>11,99</b> |
| <b>5. Transportgeräte-Lenkrolle</b><br>Totalfeststeller,<br>Art.-Nr. 7364181 | <b>14,99</b> |
| <b>6. Transportgeräte-Bockrolle</b><br>Art.-Nr. 7364192                      | <b>9,99</b>  |

### Mini-Schwerlastrollen

Gehäuse aus verzinktem Stahlblech, Stahlfelge, Polyurethan-Lauffläche, Kugellager, 35 x 25 mm, Tragkraft bis zu 100 kg, **Rolle mit Platte** Art.-Nr. 1460059 **14,99**  
**Rolle mit Rückenloch** 11 mm, Art.-Nr. 1460060 **14,99**



*Talent für hohe Lasten bei niedriger Bauhöhe*

### Transportgeräterollen

hochwertige Rollen für vielfältigen Einsatz, ruhiger Lauf auf nahezu allen Untergründen,

- 1. Transportgeräte-Lenkrolle mit blauer Elastik-Vollgummi-Lauffläche**  
Gehäuse mit Totalfeststeller, verzinkt, 100 x 36 mm, Rollenlager, Platte 100 x 85 mm, Tragkr. 150 kg, Art.-Nr. 7363862 **14,99**
- 2. Transportgeräte-Lenkrolle mit blauer Elastik-Vollgummi-Lauffläche**  
Gehäuse verzinkt, 100 x 36 mm, Rollenlager, Platte 100 x 85 mm, Tragkr. 150 kg, Art.-Nr. 7364082 **14,99**
- 3. Transportgeräte-Bockrolle mit blauer Elastik-Vollgummi-Lauffläche**  
Gehäuse verzinkt, 100 x 36 mm, Rollenlager, Platte 100 x 85 mm, Tragkr. 150 kg, Art.-Nr. 7363873 **13,99**



### Lufträder und Schläuche



### Luftrad


idealer Ersatz für fahrbare Transporthilfen wie Schubkarre oder Sackkarre

- 1. Luftrad mit Kunststofffelge und Rillenprofil**  
400 x 100 mm, Nabe 20 x 88 mm, Gleitlager, Tragkr. 200 kg, Art.-Nr. 7365501 **16,99**
- 2. Luftrad mit Kunststofffelge und Blockprofil**  
2 PR, 260 x 85 mm, Nabe 20 x 75 mm, Gleitlager, Tragkr. 150 kg, Art.-Nr. 7365512 **15,99**

### Premium-Schlauch

Hochwertiges Butyl – minimaler Luftverlust,

- 1. Premium-Schlauch aus Butyl**  
400 x 100 mm, 4,00 - 8, Art.-Nr. 1450294 **8,99**
- 2. Premium-Schlauch aus Butyl**  
260 x 85 mm, 3,00 - 4, 4,10/3,50 - 4, Art.-Nr. 1460072 **7,99**



### Schubkarrenachse

20 x 130 mm mit Staubkappen, Befestigungsschrauben, Art.-Nr. 1630501 **6,99**

### Universal-Achszubehör-Set

für Schubkarrentypen Haemmerlin, Limex, Art.-Nr. 1460073 **8,99**

### Universal-Achszubehör-Set

für Einbauräder mit Nabenlänge 75 mm, Stahl verzinkt, 20 x 103 mm, Art.-Nr. 1460075 **9,99**



### Achskappe aus Stahl

12 mm, Art.-Nr. 7364930 **2,49**



### Achskappe aus Kunststoff, rot

20 mm, Art.-Nr. 7364940 **2,99**



### Bürostuhlrollen EN 12529

bremst unbelastet, leichte Montage, für empfindliche Böden, TPE, 50 mm, Tragkraft 40 kg,

- 1. mit Gewindestift 10 x 15 mm**  
Art.-Nr. 7363940 **6,99**
- 2. mit Stift 10 x 30 mm**  
Art.-Nr. 7363950 **6,99**





Zusatzfunktionen



- **Smart Control**  
Maximale Kontrolle dank App-Steuerung über Bluetooth. Die App übermittelt via Bluetooth den optimalen Druck an den Hochdruckreiniger.
- **Power Control**  
Individualisierte Reinigungsempfehlungen durch den in der App integrierten Anwendungsberater.



**Hochdruckreiniger „K 7 Premium Smart Control Home“**

Hochdruckreiniger mit Bluetooth und App, Druck 20 - 180 bar, Wassermenge 600 l/Std., inkl. 10-m-Hochdruckschlauch, Smart-Control-Pistole mit +/- -Tasten zur Drucksteuerung und Reinigungsmitteldosierung, inkl. 3in1-Multijet, beinhaltet drei verschiedene Düsen für einfachen Wechsel, mit Schlauchtrommel, leistungsfähiger und wassergekühlter Motor, höhenverstellbarer Teleskopgriff, inkl. Flächenreiniger T7, Stein- und Fassadenreiniger 3in1, inkl. 1 Liter Reinigungsmittel, Art.-Nr. 1490713

479,99

**Hochdruckreiniger „K 5 Premium Smart Control Home“**

Hochdruckreiniger mit Bluetooth und App, Druck 20 - 145 bar, Wassermenge 500 l/Std., inkl. 10-m-Hochdruckschlauch, Smart-Control-Pistole mit +/- -Tasten zur Drucksteuerung und Reinigungsmitteldosierung, inkl. 3in1-Multijet, beinhaltet drei verschiedene Düsen für einfachen Wechsel, mit Schlauchtrommel, leistungsfähiger und wassergekühlter Motor, höhenverstellbarer Teleskopgriff, inkl. Flächenreiniger T5, Stein- und Fassadenreiniger 3in1, inkl. 1 Liter Reinigungsmittel, Art.-Nr. 1490718

449,99



**Hochdruckreiniger „K 4 Premium Power Control Home“**

Druck 20 - 130 bar, Wassermenge 420 l/Std., inkl. 8-m-Hochdruckschlauch, „G160 Q2“-Power-Control-Pistole mit Druckstufenanzeige, leistungsfähiger und wassergekühlter Motor, höhenverstellbarer Teleskopgriff, mit Schlauchtrommel und stabilem Standfuß, inkl. Flächenreiniger T5, Stein- und Fassadenreiniger 3in1, inkl. 1 Liter Reinigungsmittel, Art.-Nr. 1490711

299,99



**Hochdruckreiniger „K 3 Power Control Home T 5“**

Druck 20 - 120 bar, Wassermenge max. 380 l/Std., Power-Control-Pistole mit Druckstufenanzeige, ausziehbarer Teleskopgriff, Reinigungsmitteltank, 7-m-HD-Schlauch, Flächenreiniger T 5, inkl. 0,5 Liter Reinigungsmittel, Art.-Nr. 1490709

199,99



**Hochdruckreiniger „K 2 Premium Power Control Home“**

Druck 20 - 110 bar, Wassermenge max. 360 l/Std., Zulauftemperatur 40 °C, Anschlussleistung 1,4 kW, Pistole mit Click-Vario-Power-Strahlrohr, ausziehbarer Teleskopgriff, Reinigungsmitteltank, Hochdruckpistole G 120 Q, Vario-Power-Jet-Click-Power-Strahlrohr, Dreckfräser, 7-m-HD-Schlauch, geräteseitiges Quick Connect, Flächenreiniger T 1, inkl. 0,5 Liter Reinigungsmittel, Art.-Nr. 1490708

149,99



**Mehrwecksauger „WD 6 P Premium“\***  
1.300 W, ultrasaugstark und energieeffizient, mit Edelstahlbehälter, Steckdose, innovativer Filterentnahmetechnik, Filterreinigung und Leistungsregulierung, Behältergröße 30 l, Behältermaterial Edelstahl, Gewicht 9,5 kg, mit Blaufunktion, Adapter für den Anschluss von Elektrowerkzeugen, Art.-Nr. 1500357

184,99

**Mehrwecksauger „WD 5“**

1.100 W, saugstark, mit 25-l-Kunststoffbehälter, umschaltbare Nass- und Trockensaugdüse, Fugendüse, Blaufunktion, herausnehmbare Filterkassette mit Flachfilter, integrierte Filterreinigung, Vliesfilterbeutel, Zubehöraufbewahrung am Gerät, Art.-Nr. 1500354

124,99

Multifunktional

Ob trocken oder nass, grob oder fein: Kärcher Mehrwecksauger beseitigen jeden Schmutz – sogar größere Wassermengen. Ideal für Auto, Garage, Keller, Werkstatt, Renovierung und rund ums Haus.



**Mehrwecksauger „WD 2“**

1.000 W, saugstark, mit 12-l-Kunststoffbehälter, Clips-Bodendüse, Fugendüse, Papierfilterbeutel, Zubehöraufbewahrung am Gerät, Schaumstofffilter, Art.-Nr. 1500379

52,99

**Mehrwecksauger „WD 3 Premium“**

1.000 W, Saugen von trockenem und nassem Schmutz ohne Filterwechsel, mit 17-l-Edelstahlbehälter, Schlauchlänge 2 m, mit Blaufunktion, Patronenfilter, abnehmbarer Handgriff, Art.-Nr. 1500381

69,99

**Mehrwecksauger „WD 4 Premium“\***

1.000 W, 20-l-Edelstahlbehälter, 2,2-m-Saugschlauch, 1 Nass- und Trockensaugdüse, 2 Gummi- und 2 Bürstenstreifen, 1 Vliesfilterbeutel, 1 Flachfilter, in herausnehmbarer Filterkassette, abnehmbarer Handgriff, Art.-Nr. 1500353

109,99






# Powered by. Akku!

## Höchst intelligent

Hochleistungs-Lithium-Ionen-Zellen sowie perfekt aufeinander abgestimmte Elektronik machen Kärcher Akkus besonders leistungsfähig.



- 1. Automatischer Lagermodus**  
Lange Lebensdauer der Zellen durch prozessorgesteuerten, automatischen Lagermodus.
- 2. LCD-Display mit Real-Time-Technologie**  
Das integrierte LCD-Display zeigt jederzeit Restlaufzeit, Restladezeit und Ladezustand an.
- 3. Intelligente Zellenüberwachung**  
Schützt vor Überlastung, Überhitzung und Tiefentladung.
- 4. Effizientes Temperaturmanagement**  
Durch effiziente Wärmepufferung und intelligentes Batteriemangement wird bei leistungsintensiven Anwendungen höchste Performance sichergestellt.
- 5. Leistungsstarke Lithium-Ionen-Zellen**  
Garantieren eine konstante Leistung, mit geringer Selbstentladung und ohne Memory-Effekt.
- 6. Strahlwassergeschützt**  
Der Akku ist strahlwassergeschützt nach IPX5 – und damit perfekt für die Outdoor-Anwendung geeignet.
- 7. Extreme Robustheit**  
Die Kärcher Akkugehäuse sind besonders stoßfest. Die gummierte Oberfläche bietet Grip in der Handhabung.

## 18-V-Akku-Geräte



**Akku-Druckreiniger „KHB 6 Battery Set“\***  
flexibel und schnell einsatzbereit, völlig unabhängig von einem Stromanschluss, eignet sich ideal für die schnelle Zwischenreinigung von Gartenmöbeln, Gartenwerkzeug, Fahrrädern und für weitere Anwendungen rund um das Haus, mit dem effizienten, aber schonenden Reinigungsstrahl können auch empfindliche Oberflächen problemlos gereinigt werden, bei 18 V/2,5 Ah Akkulaufzeit von ca. 12 Min.,  
Art.-Nr. 1510231

174,99

**Akku-Mehrzwecksauger „WD 1 Compact Battery Set“\***  
unabhängig und vielseitig, der kompakte, kabellose Akku-Mehrzwecksauger mit „18 V Battery Power Akku“-Plattform, inkl. Zubehör für die Autoinnenreinigung, bei 18V/2,5 Ah Akkulaufzeit von ca. 10 Min., 3,1 kg, inkl. Ladegerät,  
Art.-Nr. 1501465

144,99

## 36-V-Akku-Geräte



**Akku-Mehrzwecksauger „WD 3 Battery Set“\***  
kabelloser Mehrzwecksauger für vielseitige Boden- und Handanwendungen, 300 W, 17-l-Kunststoffbehälter, inkl. Blaufunktion, Akku und Ladegerät, bei 36V/2,5 Ah Akkulaufzeit von ca. 15 Min.,  
Art.-Nr. 1501469

189,99

**Akku-Hochdruckreiniger „K 2 Battery Set“\***  
ideal für vielseitige und flexible Anwendungen rund ums Haus ohne Stromanschluss, Pistole mit analogem Display, 110 bar, 340 l/Std., inkl. Akku und Ladegerät, bei 36 V/5 Ah Akkulaufzeit von ca. 14 Min.,  
Art.-Nr. 1501463

274,99

## Hartbodenreiniger



inkl. Akku

Kommt mühelos unter Möbelstücke dank schlanker Ausführung.

**Akku-Hartbodenreiniger „FC 3 Cordless“\***  
kabellose Reinigung der Böden, bis zu 60 m<sup>2</sup> pro Akkuladung, 2-Tank-System für Schmutz- und Frischwasser, Akkulaufzeit ca. 20 Min., Parkstation mit Walzenaufbewahrung, Akkuladegerät, inkl. Bodenreinigung Universal RM 536 30 ml,  
Art.-Nr. 4700665

199,99



## Einfach sauber

Die Mikrofaserwalzen lassen sich schnell und kinderleicht montieren und entnehmen. Waschbar in der Waschmaschine bei bis zu 60 °C.



inkl. Akku

**Akku-Hartbodenreiniger „FC 5 Cordless“\***  
kabellose Reinigung mit der 2in1-Funktion zum Wischen und Absaugen in einem Arbeitsschritt, 60 m<sup>2</sup> pro Tank, 2-Tank-System für Schmutz- und Frischwasser, inkl. Ladegerät, Akkulaufzeit ca. 20 Min., inkl. Reinigungs- und Parkstation, inkl. Bodenreinigung Universal RM 536 30 ml,  
Art.-Nr. 4700678

269,99

Tagesaktuelle Preise findest Du in deinem Markt oder auf toom.de  
\* Lieferzeit ca. 1 - 2 Wochen





„SC 3 Upright EasyFix“

Zubehör für „EasyFix“

Umfangreiches Zubehör für alle Schlittendampfreiniger enthalten



**Dampfreiniger „SC 2 EasyFix“**  
ideal für die schnelle, chemiefreie Reinigung, inkl. Bodenreinigungs-Set „EasyFix“, 1.500 W, 4 m Kabellänge, bis zu 75 m<sup>2</sup> pro Tankfüllung, Art.-Nr. 1501257

99,99



Teppichgleiter



**Dampfreiniger „SC 3 Upright EasyFix“ \***  
3-stufige Dampfmengenregulierung mit Bodenbelagssymbolen für die ideale Dampfmenge, schon nach 30 Sekunden einsatzbereit, kein zusätzliches Entkalken dank Entkalkungstechnologie, permanent befüllbarer Tank für unterbrechungsfreies Arbeiten, 5 m Kabellänge, bis zu 60 m<sup>2</sup> pro Tankfüllung, Heizleistung 1.600 W, Tankinhalt 0,5 l, Teppichgleiter zum Auffrischen von Teppichböden, Art.-Nr. 1510235

159,99



**Dampfreiniger „SC 3 EasyFix“ \***  
ideal für die schnelle, chemiefreie Reinigung, inkl. Bodenreinigungs-Set „EasyFix“, durch Entkalkungskartusche wird das eingefüllte Wasser automatisch von Kalk befreit, 1.900 W, 4 m Kabellänge, bis zu 75 m<sup>2</sup> pro Tankfüllung, kurze Aufheizzeit 30 Sek., der Tank ist jederzeit problemlos befüllbar – für Nonstop-Dampf ohne Arbeitsunterbrechung, Art.-Nr. 1501398

159,99



**Dampfreiniger „SC 4 EasyFix“**  
ideal für die schnelle, chemiefreie Reinigung zwischendurch, für unterbrechungsfreies Reinigen, inkl. Bodenreinigungs-Set „EasyFix“ und 2-Tank-System mit einem abnehmbaren Wassertank, 2.000 W, 4 m Kabellänge, bis zu 100 m<sup>2</sup> pro Tankfüllung, Art.-Nr. 1501255

189,99

Akku-Fenstersauger



**Fenstersauger „WV 6 Plus“**  
für saubere, streifenfreie Fenster in kurzer Zeit, bis zu 300 m<sup>2</sup> pro Akkuladung, Display mit minutengenauer Restlaufanzeige, Ladezeit ca. 170 Min., Gewicht inkl. Akku 0,76 kg, inkl. Akku, Akkuladegerät, Sprühflasche Extra mit Mikrofaser-Wischbezug, 20 ml Fensterreinigerkonzentrat, wechselbare Saugdüse (280 mm), entnehmbare Abziehlippe, Art.-Nr. 7450489

84,99



inkl. Umhängetasche

**Akku-Fenstersauger „WV 2 Plus“**  
für saubere, streifenfreie Fenster in kurzer Zeit, bis zu 105 m<sup>2</sup> pro Akkuladung, Ladezeit ca. 185 Min., Gewicht inkl. Akku ca. 0,6 kg, inkl. Akku, Akkuladegerät, Sprühflasche mit Mikrofaser-Wischbezug und 20 ml Fensterreinigerkonzentrat, Saugdüsenbreite 280 mm, Art.-Nr. 4040590

59,99

*Dank des elektrischen Wasseraustrags und der Vibration entfällt das Schrubben von Hand.*



Akku-Wischer „KV 4“ \*

vibrierender Akku-Wischer zur Reinigung von glatten Oberflächen, bis zu 100 m<sup>2</sup> pro Akkuladung, mit Akkuladegerät, waschbarem Wischtuch und 20 ml Fensterreinigerkonzentrat, Art.-Nr. 1501491

69,99



Produkt woanders günstiger gesehen?

Wir machen dir den gleichen Preis.

Alles zum Thema Garantien findest du unter

[toom.de/garantien](http://toom.de/garantien)







Entspannt  
genießen dank  
Ratenzahlung!

Ganz gleich, ob du einen Einkaufswagen voller Waren finanzieren möchtest oder auch nur einen einzigen Artikel oder eine Dienstleistung – bei uns zahlst du 0 % Zinsen.



### Einfach und bequem finanzieren!

- Ab einem Einkaufswert von 199 €
- Laufzeiten wählbar zwischen 10 und 24 Monaten
- Ohne Anzahlung, ohne Zusatzkosten, direkt im Markt abschließen

0,00 % effektiver Jahreszins bei einer Vertragslaufzeit zwischen 10 und 24 Monaten. Ab einer Finanzierungssumme von 199 €. Monatliche Mindestrate 10 €. Vermittlung erfolgt ausschließlich für unseren Finanzierungspartner TARGOBANK AG, Kasernenstraße 10, 40213 Düsseldorf.

Darüber hinaus bieten wir dir weitere Finanzierungsmöglichkeiten unserer Partnerbank an: schnell, unkompliziert und natürlich zu günstigen Konditionen.

[toom.de/finanzierung](https://toom.de/finanzierung)



## Akku-Hochdruckreiniger „Hydroshot“ WG620E.4

20 V / 2,0 Ah Li-Ion Akku, Durchflussrate 120 l/Std., Selbstsauger für Wasser aus Behältern oder Gewässern, 1 Druckstufe 24 bar, ca. 16 Min. Laufzeit pro Akkuladung, 5 x mehr Druck als nur mit dem Gartenschlauch, mit Flaschen-Adapter, Schlauch, Schaumdüse, Waschbürste, faltbarem Wassereimer, 2 Akkus und Schnellladegerät, Art.-Nr. 1490305 **149,99**

inkl. 2x2 Ah Akkus

### Inklusive



2x2 Ah Akkus

Schnellladegerät

Flaschen-Adapter

Waschbürste

Schlauch

Schaumdüse

Faltb. Wassereimer

### Einsatzgebiete

## Was kann dein Hochdruckreiniger?

Sie sind echte Alleskönner, wenn's ums Säubern geht: Hochdruckreiniger. Egal, für welches Modell du dich entscheidest, sie alle werden dich bei Reinigungsarbeiten rund ums Haus tatkräftig unterstützen. Vor ihnen ist keine Oberfläche sicher: Ob Bodenplatten und Wege, ob Holzterrassen und Holzdielen, ob Gartenmöbel, Grills, Autos oder Fahrräder – sie alle erstrahlen nach einer Behandlung mit dem Hochdruckreiniger wie neu. So kannst auch du sagen: Schmutz und Dreck ade!







**Die kostenlose  
Garantieverlängerung**

Auf Artikel der toom Qualitätsmarke sowie alle  
elektromotor- und kraftstoffbetriebenen Maschinen.

Alles zum Thema  
Garantien findest du unter [toom.de/garantien](http://toom.de/garantien)



**Rüttelplatte**  
leistungsstarker 4-Takt-Benzinmotor, eignet sich  
sowohl für Pflasterarbeiten als auch für den  
Wege-, Garten- und Landschaftsbau  
„HP1100s“  
4 kW/5,5 PS, inkl. klappbaren Handgriffs, Fahr-  
vorrichtung, PU-Schutzmatte, Ölwächter, 57 kg,  
Art.-Nr. 1500429 **319,99**



**Vibrations-Stamper „VS1000“**  
Verdichtungsdruck 10.000 N, Verdichtungstiefe  
4 - 6 cm, 6,5 PS, Schlagzahl 450 - 650 min<sup>-1</sup>,  
78 kg, mit Fahrvorrichtung,  
Art.-Nr. 1500432 **679,-**



**Rüttelplatte „HP3000S“\***  
Plattengröße 730 x 450 mm, reversierbar,  
Verdichtungsdruck 30.500 N, Verdichtungstiefe  
50 cm, 9,0 PS, 4-Takt-Benzinmotor, mit Fahrvor-  
richtung und PU-Schutzmatte,  
Art.-Nr. 1501116 **999,-**

„HP1300s“  
4,8 kW/6,5 PS, 83 kg,  
Art.-Nr. 1500430 (o. Abb.) **389,99**



**Baustellenkreissäge „Structo 5.0“\***  
400 V, Drehzahl 2.800 min<sup>-1</sup>, 4.200 W, Sägeblatt-Ø  
500 mm, Tischgröße 1.000 x 660 mm, Tischhöhe  
855 mm, Schnitthöhe max. 150 mm,  
Art.-Nr. 1501113 **819,-**



**Abbruchhammer „AB1600“**  
1.600 W, Schlagkraft 50 J, geeignet für  
Abbruch-, Durchbruch-, Stemm-,  
Meißel-, Aufriss- und Abschlagarbeiten,  
inkl. Spitz- und Flachmeißel, 1 Satz  
Kohlebürsten, Metallkoffer, 15,7 kg,  
Art.-Nr. 1500431 **149,99**



**Erdbohrer**  
„EAT1700 black“ **B**  
Bohrerdrehzahl 0 - 310 min<sup>-1</sup>,  
Hubraum 51,7 cm<sup>3</sup>, Drehzahl  
max. 9.600 min<sup>-1</sup>, 1,77 PS,  
2-Takt-Benzinmotor,  
Art.-Nr. 1260814 **169,99**



**Inverter-Stromerzeuger „SG 2000“**  
2.000 W Abgabeleistung und 1.600 W Nennleistung, 2x230-V-Wechsel-  
strom-Steckdosen, 1x12-V-Gleichstrom-Ausgang für Batterieladungen,  
71-dB-Schalldruckpegel bei 7 m Entfernung, ideal für Smartphones,  
Handys und Laptops,  
Art.-Nr. 1501061 **349,99**




**Fliesenschneider „FS 3600“\*\***  
900 W, 230 V, max. Schnitthöhe 45°/90° 29/36 mm,  
Trennscheiben-Ø 200 mm, Wasserfüllmenge 30 l, Tischgröße 1.290 x 400 mm,  
steckbares Untergestell, Winkelanschlag mit Gradeinstellung, Wasserpumpe,  
präzises Schneiden von verschiedenen Gesteinen,  
Art.-Nr. 1501631 **349,99**



**Profi-Säulenbohrmaschine**  
„DP18 Vario“  
550 W, stufenlose Drehzahl  
440 - 2.580 min<sup>-1</sup>, für Holz, Metall und  
alle gängigen Kunststoffe, Schnell-  
spannbohrfutter (1 - 16 mm),  
Tischverstellung 45° - 0° - 45°,  
Abstand zum Gestellfuß/Tisch max.  
495 / 325 mm, mit Tischverbreiterung,  
Auflagerolle, Positionslaser und  
LED-Arbeitslicht,  
Art.-Nr. 1501629 **239,99**

ca. 95 cm



**Das passende Mietgerät für  
dein Vorhaben.**

- Stunden- oder tageweise Vermietung  
von Profigeräten
- Weitere Informationen zu Mietpreisen  
und Konditionen findest du unter  
[toom.de/mgs](http://toom.de/mgs)

Alles zum Mietgeräte-Service  
findest du unter

[toom.de/mgs](http://toom.de/mgs)

**B** Nur auf Bestellung erhältlich  
Tagesaktuelle Preise findest Du in deinem Markt oder auf [toom.de](http://toom.de) \* Lieferzeit ca. 1 - 2 Wochen





**Kapp-Zugsäge „MST 305“\***  
Kapp-Zugsäge mit leistungsstarkem 2.000-W-Motor für bis zu 33 cm Schnittbreite, inkl. Zuschnitt-Laser und HW-Sägeblatt, Ø 30,5 cm, inkl. 2. Sägeblättern, 89 x 61,5 x 49 cm (LxBxH), Art.-Nr. 1501745 **199,99**



**Kapp-Gehrungssäge „MT 210“**  
leistungsstarker 1.500-W-Motor für bis zu 12 cm Schnittbreite und 6 cm Schnitthöhe, inkl. Zuschnitt-Laser und 24Z- und 48Z-HW-Sägeblatt, 40,5 x 34 x 45,5 cm (LxBxH), Art.-Nr. 1501714 **59,99**



**Kapp-Zugsäge „MST 216“**  
mit leistungsstarkem 2.000-W-Motor für bis zu 34 cm Schnittbreite, inkl. Zuschnitt-Laser und HM-Sägeblatt, Ø 21,6 cm, stabiles und leichtes Aluminium-Druckguss-Gestell, 73,5 x 59,3 x 50,5 cm (LxBxH), Art.-Nr. 1501715 **99,99**



**Kapp-Zugsäge „MST 254“**  
leistungsstarker 2.000-W-Motor für bis zu 34 cm Schnittbreite, inkl. Zuschnitt-Laser und HW-Sägeblatt, Ø 25,5 cm, stabiles und leichtes Aluminium-Druckguss-Gestell, 77 x 59,5 x 59 cm (LxBxH), Art.-Nr. 1501716 **149,99**

**Universal-Sägetisch „UMF 1600“\***

100 x 58 x 81 cm (LxBxH), ausziehbar bis 165 cm, belastbar bis 200 kg, Art.-Nr. 1501037 **79,99**



passt perfekt zu deiner Kappsäge

Finanzierung

0%

**0%-Finanzierung**

- Einfach und bequem finanzieren.
- Ab einem Einkaufswert von 199 €
  - Laufzeiten wählbar zwischen 10 und 24 Monaten
  - Ohne Anzahlung, ohne Zusatzkosten, direkt im Markt abschließen

Alles zum Thema Finanzierung findest du unter

[toom.de/finanzierung](http://toom.de/finanzierung)

0,00 % effektiver Jahreszins bei einer Vertragslaufzeit zwischen 10 und 24 Monaten. Ab einer Finanzierungssumme von 199 €. Monatliche Mindestrate 10 €. Vermittlung erfolgt ausschließlich für unseren Finanzierungspartner TARGOBANK AG, Kasernenstraße 10, 40213 Düsseldorf.

**B** Nur auf Bestellung erhältlich

Tagesaktuelle Preise findest Du in deinem Markt oder auf [toom.de](http://toom.de) \* Lieferzeit ca. 1-2 Wochen

Sicherheitsabdeckung im Spaltbereich

**Holzspalter „HL460“**  
Spaltkraft 4 t, 230 V, Scheitlänge max. 35 cm, Scheit-Ø max. 25 cm, bis zu 100 Scheite pro Stunde (o. Holz), Art.-Nr. 1501454 **199,99**



**Wippkreissäge „HS520“**  
230 V, Sägeblatt-Ø 505 mm, Schnitt-Ø max. 170 mm, Schnittlänge min./max. 200 - 1.200 mm, Drehzahl 2.800 min<sup>-1</sup>, 2.600 W, inkl. patentierter Schutzhaube zum gleichzeitigen Bearbeiten mehrerer Scheite, Art.-Nr. 1501520 **699,-**

**Wippkreissäge „HS720“\***  
400 V, Sägeblatt-Ø 700 mm, Schnitt-Ø max. 250 mm, Schnittlänge min./max. 250 - 1.500 mm, Drehzahl 1.400 min<sup>-1</sup>, 4.500 W, inkl. patentierter Schutzhaube zum gleichzeitigen Bearbeiten mehrerer Scheite, Art.-Nr. 1501285 **899,-**

**Holzspalter „HL730“**  
Spaltkraft 7 t, 230 V, Scheitlänge max. 55 cm, Scheit-Ø max. 25 cm, bis zu 100 Scheite pro Std., Art.-Nr. 1501455 **349,99**



Weitere Artikel findest du unter [toom.de/schepach](http://toom.de/schepach)

**Kehrmaschine „SC 2200PE“\***  
Kehrbreite 100 cm, Bürsten-Ø 350 mm, Bürsten-Drehzahl 180 - 350 min<sup>-1</sup>, Übertragung 3 Vorwärtsgänge + Rückwärtsgang, Hubraum 173 cm<sup>3</sup>, 3,6 kW / 4,9 PS, 4-Takt-Benzinmotor, Elektro-Start, Art.-Nr. 1501407 **1.299,-**





**Druckluft-Airbrush-Set „DAS 300/1 Set“**  
ölfreier Mini-Druckluftkompressor, max. 2,6 bar, Ansaugleistung 25 l/min, inkl. 19-tlg. Zubehör-Set (Spritzpistole, Luft- und Spiralschlauch, div. Adapter, Farben, Ausblaspistole, Pipette, Farbbehälter, Gabelschlüssel),  
Art.-Nr. 1500789

49,99



**Druckluft-Werkzeug-Set „DWZ 71 / 1“**  
71-tlg. Druckluft-Komplett-Set, bestehend aus Schlagschrauber, Meißelhammer, Stabschleifer, Ratschenschrauber und Ausblaspistole inkl. Zubehör, komplett im praktischen Tragekoffer,  
Art.-Nr. 8666834

119,99



Artikelbezeichnung	„DKP 1100/24/3 OF“
Leistung/Anschluss	1,1 kW / 230 V ~ 50 Hz
Servicefaktor	S3/25 %
ölfrei/ölgeschmiert	ölfrei
max. zulässiger Arbeitsdruck	8 bar
Ansaugleistung	180 l/min
Füllleistung	0 - 4 bar, ca. 132 l/min 4 - 6 bar, ca. 92 l/min 6 - 8 bar, ca. 83 l/min
Kesselinhalt	24 l
Anwendung	Aus- und Aufblasen, Tackern und Nageln, Sprühen
Art.-Nr.	1501733
Preise	99,99



**Reifenfüllmessgerät**  
8 bar, mit digitalem Display,  
Art.-Nr. 1500788

29,99



**Reifenfüllmessgerät „Pro“**  
Arbeitsdruck 0 - 10 bar max.,  
Luftverbrauch ca. 300 l/min,  
inkl. Gewindestecknippel,  
Ventilstecker, stoßsicheres  
Manometer, geeichtes Reifenfüll-  
messgerät,  
Art.-Nr. 1500413

64,99



**Tacker-Nagler-Set**  
inkl. 7-tlg. Zubehörs,  
Art.-Nr. 1800009

57,99



**Ausblaspistole „Pro“**  
mit Luftmengenregulierung,  
Art.-Nr. 1500409

14,99



**Schlagschrauber-Set, 16-tlg.**  
Arbeitsdruck 6,3 bar,  
Luftverbrauch ca. 300 l/min,  
inkl. Hammerschlagwerk,  
10 Sechskant-Nüsse, Miniöler,  
Verlängerung, Inbusschlüssel,  
Ölflasche, Gewindestecknippel,  
Art.-Nr. 1508452

67,99



Rost- und Farbentfernung auf Metallflächen

Artikelbezeichnung	1. Schlag-schrauber-Set	2. Farbspritz-pistole	3. Sandstrahl-pistole	4. Farbspritz-pistole	5. Werkzeug-Set, 13-tlg.
max. Arbeitsdruck	6,2 bar	2 - 3,5 bar	3 - 5 bar	3 - 4 bar	3 - 8 bar (je nach Werkzeug)
Luftverbrauch	ca. 200 - 300 l/min	ca. 160 - 280 l/min	ca. 130 - 250 l/min	ca. 130 - 250 l/min	ca. 130 - 300 l/min (je nach Werkzeug)
Zubehör / Ausstattung	Schlagschrauber, 10x Sechskant-Nüsse (9 - 27mm), Verlängerung, Inbusschlüssel, Miniöler, Ölflasche, Gewindestecknippel	Fließbecher, Reinigungsbürste, Montageschlüssel	Metall-Saugbecher 1.000 ml, Gewindestecknippel	Metall-Saugbecher 1.000 ml, Gewindestecknippel, Rund- und Breitstrahl, Luftmengenregulierung, Farbmengenregulierung	Reifenfüllmessgerät, Ausblas-, Farbspritz- und Sprühpistole, Spiralschlauch 5 m, 8-tlg. Düsen-Set
Art.-Nr.	1500410	1508496	1508474	1508496	1508716
Preise	119,99	32,99	19,99	32,99	44,99



mit justierbarem Arbeitsdruck



Artikelbezeichnung	„DKP 2200/50/4 V“	„DKP 1800/24/1 Pro“	„DKP 1500/6/1 OF Set Trolley Air“
Leistung/Anschluss	2,2 kW / 220 - 240 V ~ 50 Hz	1,8 kW / 230 V ~ 50 Hz	1,5 kW / 230 V ~ 50 Hz
Servicefaktor	S3/50 %	S3/50 %	S3/15 %
ölfrei/ölgeschmiert	ölgeschmiert	ölgeschmiert	ölfrei
max. zulässiger Arbeitsdruck	10 bar	10 bar	8 bar
Ansaugleistung	419 l/min	250 l/min	220 l/min
Füllleistung	0 - 10 bar, ca. 300 l/min 6 - 10 bar, ca. 245 l/min	0 - 4 bar, ca. 142 l/min 4 - 6 bar, ca. 131 l/min 6 - 10 bar, ca. 117 l/min	0 - 4 bar, ca. 116 l/min 4 - 6 bar, ca. 108 l/min 6 - 8 bar, ca. 84 l/min
Kesselinhalt	50 l	24 l	6 l
Anwendung	Aus- und Aufblasen, Tackern und Nageln, Farbspritzen, Meißeln, Schrauben und Bohren, Schleifen und Sandstrahlen	Aus- und Aufblasen, Tackern, Nageln und Meißeln, Farbspritzen, Schleifen und Sandstrahlen	Aus- und Aufblasen
Art.-Nr.	1501617	1500319	1500786
Preise	129,99	199,99	199,99





## Motorenöl „TOP TEC 4200 5W-30“

Universell einsetzbar für die neuesten Motorentechnologien von Audi, BMW, Mercedes-Benz und der VW-Gruppe. Das Hightech-Leichtlaufmotorenöl auf Basis einer Synthesetechnologie, der Longlife-3-Generation, sorgt durch die hohe Leistungsreserve für eine ausgezeichnete Motorsauberkeit. Übertrifft die strengsten Testanforderungen namhafter Fahrzeughersteller. Reduziert die Bildung störender Ablagerungen bei direkt einspritzenden Benzin- und Dieselmotoren (FSI, TDI, Common-Rail etc.). Hält den Ölverbrauch niedrig. Sichert die Funktionsfähigkeit des Dieselpartikelfilters (DPF) und sorgt für maximale Lebensdauer.

*Du kauft die Freigaben der Bedienungsanleitung deines Fahrzeugs entnehmen.*

**Freigaben**  
ACEA C3  
API SP  
BMW Longlife-04  
MB-Freigabe 229.31  
MB-Freigabe 229.51  
Porsche C30  
VW 504 00  
VW 507 00  
1 l, Art.-Nr. 1917597  
5 l, Art.-Nr. 1917608



## Öl ist nicht gleich Öl

### Gut geölt.

Die Qualität von Motorenölen wird durch die verschiedenen Buchstaben- und Zahlenkombinationen auf den Packungen beschrieben, was aber für Laien oft schwer verständlich ist. Daher zeigt dir der LIQUI MOLY Ölwegweiser, welches Motorenöl für dein Auto das richtige ist. Du findest ihn online oder am Verkaufsregal.

### Wusstest du eigentlich schon, dass ...

- mineralische und synthetische Motorenöle mischbar sind? Allerdings kann sich dabei – abhängig vom verwendeten Nachfüllöl – die Qualität bzw. die Eigenschaft des bestehenden Öls verändern. Also lieber vorher einmal nachfragen.
- du kein spezielles Motorenöl für Dieselmotoren mehr brauchst? Denn moderne Motorenöle erfüllen die Anforderungen sowohl von Benzin- als auch von Dieselmotoren. Viel wichtiger bei der Auswahl des passenden Motorenöls ist vielmehr



die vom Fahrzeughersteller vorgegebene Spezifikation oder Freigabe. Sie muss auf dem Etikett der Ölverpackung aufgedruckt sein, damit du das Öl für den jeweiligen Motor verwenden kannst.

- jedes fünfte Auto mit zu wenig Öl unterwegs ist? Daher gilt: Besser immer Nachfüll-Öl im praktischen 1-Liter-Kanister dabei haben. Im Normbereich liegt übrigens ein Ölverbrauch von 50 bis 250 ml pro 1.000 gefahrene Kilometer. Bei allem, was darüber liegt, solltest du deinen Motor überprüfen lassen.



**Motorenöl „VX 5W-30“**  
Hochleistungs-Leichtlaufmotorenöl, speziell entwickelt für Fahrzeuge der VW-Gruppe, geeignet für Fahrzeugmodelle mit Turboaufladungen und Abgasnachbehandlungen,  
**Freigaben / Spezifikationen**  
API SN, ACEA C3, VW-Norm 504 00 / 507 00, MB-Freigabe 229.51,  
**Empfehlungen**  
BMW Longlife-04, Porsche C30,  
1 l, Art.-Nr. 1872332  
5 l, Art.-Nr. 1874213



**Motorenöl „Synth 5W-40“**  
Hochleistungs-Leichtlaufmotorenöl für Pkw-Benzin- und -Dieselmotoren, geeignet für Fahrzeugmodelle mit Turboaufladungen und Abgasnachbehandlungen,  
**Freigaben / Spezifikationen**  
API SN, ACEA C3, VW-Norm 505 00 / 505 01, MB-Freigabe 229.51,  
**Empfehlungen**, BMW Longlife-04, Opel / GM dexos2™, Renault RN 0700 / 0710, Porsche A40, Ford WSS-M2C917-A, Fiat 9.55535-S2,  
1 l, Art.-Nr. 1871606  
5 l, Art.-Nr. 1871551



**Motorenöl „AX 5W-30“**  
Hochleistungs-Leichtlaufmotorenöl für Pkw-Benzin- und -Dieselmotoren, geeignet für Fahrzeugmodelle mit Turboaufladung und Abgasnachbehandlung,  
**Spezifikationen / Empfehlungen**  
API SN, ACEA C2, ILSAC GF-5, Toyota, Mitsubishi, Subaru, Honda, Mazda, Hyundai, Kia, Fiat 9.55535-S1, PSA B71 2290, Renault RN 0700,  
1 l, Art.-Nr. 1910506  
5 l, Art.-Nr. 1910507



**Motorenöl „TS 10W-40“**  
Hochleistungs-Leichtlaufmotorenöl für Pkw-Benzin- und -Dieselmotoren, katalysatorgeeignet,  
**Freigaben / Spezifikationen** API SL, ACEA A3 / B4, MB-Freigabe 229.3,  
**Empfehlungen**  
VW 501 01 / 505 00, Renault RN 0700 / 0710,  
1 l, Art.-Nr. 1871595  
5 l, Art.-Nr. 1871540



**Motorenöl „FD 15W-40“**  
Mehrbereichsmotorenöl für ältere Benzin- und Dieselmotoren, katalysatorgeeignet,  
**Spezifikation** API SF / CD,  
1 l, Art.-Nr. 1871683  
5 l, Art.-Nr. 1871529



**Motorenöl „DX 5W-30“**  
Hochleistungs-Leichtlaufmotorenöl für Pkw-Benzin- und -Dieselmotoren, geeignet für Fahrzeugmodelle mit Turboaufladungen und Abgasnachbehandlungen,  
**Freigaben / Spezifikationen**  
API SN, ACEA C3, MB-Freigabe 229.52 und 229.51,  
**Empfehlungen**  
VW 502 00 / 505 00, BMW Longlife-04, Opel / GM dexos2™, Renault RN 0700 / 0710,  
1 l, Art.-Nr. 1872354  
5 l, Art.-Nr. 1874202



**Motorenöl „CX 5W-40“**  
Hochleistungsmotorenöl für Pkw-Benzin- und -Dieselmotoren, geeignet für Fahrzeugmodelle mit Turboaufladungen und Abgasnachbehandlungen,  
**Freigabe / Spezifikationen**  
API SN, ACEA A3 / B4, MB-Freigabe 229.5,  
**Empfehlungen**  
VW 502 00 / 505 00, BMW Longlife-01, Porsche A40, PSA B71 2296, Renault RN 0700 / 0710,  
1 l, Art.-Nr. 1870072  
5 l, Art.-Nr. 1870071



**2-Takt-Öl**  
teilsynthetisches 2-Takt-Öl für rückstandsfreie Verbrennung und optimale Motorsauberkeit, für Getrennt- und Gemischschmierung,  
**Spezifikationen / Empfehlungen**  
API TC, Jaso FD, ISO-L-EGD,  
1 l, Art.-Nr. 1874224



**„Concept Tech Rasenmäheröl“**  
Rasenmäheröl für luftgekühlte Viertakt-Benzinmotoren, ganzjähriger Verschleiß- und Korrosionsschutz, auch zur Überwinterung,  
**Spezifikation / Empfehlung**  
API SF,  
0,6 l, Art.-Nr. 1870462



# Gemeinsam wird's gut!

## Baustoffe

Leitern, Gerüste & Schubkarren	90	Putz, Bodenausgleich & Dichten	116
Fugensand, Folienkleber & Gartenbau	96	Schimmelbekämpfung	134
Baueimer	98	Konstruktions- & Profilholz	138
Fassadenfarbe	100	Arbeits- & Möbelbauplatten	142
Planen & Folien	102	Rückwandsysteme	148
Wärmedämmung	104		
Bauplatten & Unterkonstruktionen	110		

**toom**   
Respekt, wer's selber macht.

Hol das Beste aus deinem Zuhause raus! Mit der richtigen Farbe, der idealen Wärmedämmung und den richtigen Werkstoffen gestaltest du dein Heim so, wie du es willst. Die nötigen Basics für deine Projekte findest du hier!



# Für echte Aufsteiger!



Trigon-Traverse für mehr Sicherheit



## Vielweckleiter „Tribilo“ \*

3-tlg., Aluminium, einsetzbar als Anlege-, Schiebe- und Stehleiter, mit auschiebbarem Leiterteil, breite Quertraverse und gummierte Fußstopfen für zusätzliche Standsicherheit, witterungsbeständige, reißfeste Gurtbänder verhindern das Überspreizen der Leiter, selbstsichernde Sperrhebel rasten automatisch ein und unterbinden versehentliches Aufklappen der Leiter während des Transports.  
Ab 3x12 Sprossen, mit Trigon-Traverse, 3x8, 3x10 und 3x12 Sprossen, auch als treppengängige Ausführung erhältlich.

- |   |   |
|---|---|
| <b>3 x 9 Sprossen,</b><br>Art.-Nr. 4310884 <b>214,99</b>  | <b>3 x 12 Sprossen,</b><br>Art.-Nr. 4310886 <b>299,99</b> |
| <b>3 x 10 Sprossen,</b><br>Art.-Nr. 4310885 <b>269,99</b> | <b>3 x 14 Sprossen,</b><br>Art.-Nr. 4310887 <b>449,99</b> |



**ClimTec**  
System

## Komplettgerüst „ClimTec“ \*

für den flexiblen und schnellen Innen- und Außeneinsatz, einfache Handhabung, lässt sich bequem ohne Werkzeug aufbauen, v-förmige Traversen bieten eine größere Standfläche und sorgen für sicheren Stand, kompakte Maße des Grundgerüsts mit einziehbaren Traversen erlauben den Einsatz in engen Innenbereichen, Belastbarkeit von 200 kg/m<sup>2</sup> nach DIN EN 1004, optional erhältliches Zubehör gegen Aufpreis (Fahrrollen, Ballastgewicht und Ausleger), Rollen, Ballastgewicht und Stützen sind nicht im Lieferumfang enthalten, Art.-Nr. 4310018 **949,-**



mit ausziehbaren Füßen für einen sicheren Stand

## Zubehör zum Komplettgerüst „ClimTec“ \*\*



**Ballastgewicht „ClimTec“ \*/\*\***  
Art.-Nr. 4312638 **29,99**



**Ausleger „ClimTec“ \*/\*\***  
Art.-Nr. 4315179 **79,99**



**Fahrrollensatz „ClimTec“ \*/\*\***  
Art.-Nr. 4312957 **124,99**



**Fahrrollensatz „ClimTec“ \*/\*\***  
höhenverstellbar,  
Art.-Nr. 4315168 **234,99**

\* Kurze Lieferzeit möglich

\*\* Nicht im Komplettgerüst „ClimTec“ enthalten





### Kleingerüst „Corda“\*

leichtes Arbeitsgerüst mit einer max. Arbeitshöhe von ca. 3 m, breiter und sicherer Stand, mit Alu-Geländerstreben und -Diagonalen, mit integrierten Fahrrollen, auch auf Treppen und Absätzen einsetzbar, die Belagbühne 147 x 50 cm ist nässeversiegelt und rutschsicher, bis 150 kg belastbar, Art.-Nr. 4311494

124,99



*auch für Treppen geeignet*



*leicht zu verstauen*

**TÜV-geprüft**



Die hier abgebildeten Gerüste und Leitern tragen das TÜV-Süd-Logo.

**Klappgerüst „Corda“**  
kompakt, mit einer max. Arbeitshöhe von ca. 2,80 m, Belagbühne 125 x 50 cm nässeversiegelt und rutschsicher, schneller Aufbau, leicht zu transportieren, bis 150 kg belastbar, Art.-Nr. 4310870

129,99



**Certificate EN 131 Norm**

**Leitergerüst „Corda“\***  
bestehend aus zwei Leitern mit je einer Traverse und freitragender Arbeitsplattform, verwendbar als Arbeitsbühne, Bockleiter und Anlegeleiter, auch auf Treppen und Absätzen einsetzbar, Belagbühne 147 x 50 cm nässeversiegelt und rutschsicher, bis 150 kg belastbar, 2 x 6 Sprossen, Art.-Nr. 4310871

99,99



*wasserresistent*

**Lieferservice**



**Liefern lassen und loslegen.**

Planst du ein großes Projekt und hast keine Zeit, dir extra einen Transporter zu mieten? Mit dem Service zur Anlieferung ist das jetzt kein Problem mehr.

Alles zum Lieferservice findest du unter

**toom.de/service**

\* Kurze Lieferzeit möglich





#### Alu-Sicherheits-Stehleiter „Hailo L60 StandardLine“

mit Multifunktions-Ablageschale für Werkzeuge, Farbdosen oder Kleinteile, Alu-Stufen und Stahl-Plattform mit Anti-Rutsch-Riffelung, hightechver-nietete Holm-Stufen-Verbindung, geeignet für Hailo EasyClix-Wechselfüße (optionales Zubehör), bis 150 kg belastbar, 4 Stufen (inkl. Plattform), erreichbare Arbeitshöhe ca. 2,85 m, Art.-Nr. 4700546

57,99

#### Alu-Sicherheits-Stehleiter „Hailo L81 ComfortLine“\*

mit Multifunktions-Ablageschale für Werkzeuge, Farbdosen oder Kleinteile, XXL-Alu-Stufen 13 cm tief und Stahl-Plattform mit Anti-Rutsch-Riffelung, hightechver-nietete Holm-Stufen-Verbindung, geeignet für Hailo EasyClix-Wechselfüße (optionales Zubehör), bis 150 kg belastbar, 4 Stufen (inkl. Plattform), erreichbare Arbeitshöhe ca. 2,85 m, Art.-Nr. 4700677

57,99

Art.-Nr. 4700677

#### Alu-Sicherheits-Stehleiter „Hailo L100 TopLine“\*

mit Multifunktions-Ablageschale, Universalhaken und Stabhalter, Eimerschlaufe mit Klick-Schnellverschluss, Sicherheits-Haltebügel und Plattformverriegelung für sicheres Ver- und Entriegeln, XXL-Alu-Stufen 13 cm tief mit Anti-Rutsch-Riffelung, geeignet für EasyClix-Wechselfüße (optionales Zubehör), bis 150 kg belastbar, erreichbare Arbeitshöhe ca. 3,07 m, 5 Stufen (inkl. Plattform), Art.-Nr. 4700671

54,99

114,99



Vollgummi statt  
Plattfuß



rutschfest, für guten  
Halt beim Arbeiten

#### PU-Bauschubkarre

100-l-Tiefbettmulde, schlagfeste, verzinkte Stahlmulde mit stabilem Muldenstützbügel, max. Tragkraft 160 kg, einteiliger geschweißter, pulverbeschichteter, 32 mm starker Rahmen mit Kippbügel, schwere, stabile Gesamtkonstruktion, exklusives kugelgelagertes, pannensicheres PU-Rad 4.00-8 auf Stahlfelge, dadurch nie wieder aufpumpen, Sicherheitskunststoffgriffe, ca. 140x59x59 cm (LxBxH), Ladefläche ca. 90x56x28,5 cm (LxBxH), Art.-Nr. 1450839

49,99

\* Nicht in allen Märkten erhältlich

# Mehr Zeit zum Selbermachen!

Online reservieren und in deinem Markt abholen.\*

**Ob zu Hause oder von unterwegs – so geht's:**

**Schritt 1:** Deinen Markt auswählen und Artikel kostenlos auf toom.de reservieren. In vielen Märkten kannst du bereits online ein Zahlungsmittel hinterlegen, die Abbuchung erfolgt bei Abholung.

**Schritt 2:** Wir stellen dir deine Artikel zusammen und informieren dich, sobald sie abholbereit sind.

**Schritt 3:** Du holst deine Artikel an der Abholstation ab. Hast du deine Zahlungsdaten noch nicht online hinterlegt, bezahlst du sie dort.

Zahlungsarten:



\*Aktuelle Hinweise zu den Einkaufsmöglichkeiten und teilnehmenden Märkten findest du unter toom.de





# Bye-bye Unkraut!



Das „No Grow™“-Sortiment von „Dansand®“ basiert auf einer einzigartigen mineralischen Zusammensetzung. Ob der patentierte Fugensand, das bewährte Steinmehl oder das innovative Top Lock® – aufgrund der speziellen Rezeptur verhindern die Fugenmaterialien auf natürliche Art und Weise das Einnisten von Unkrautsamen. Die Produkte sorgen für eine einfache

Anwendung – sie verklumpen nicht und sind leicht in die Fugen einzukehren. Diese Premiumprodukte eignen sich gleichermaßen für Neuverfugungen wie Instandsetzungen und sind dank verschiedener Farbvarianten für helle und dunkle Pflaster geeignet.


**1. „Dansand®“ No Grow™ Top Lock<sup>3</sup>**  
bildet eine feste, elastische Fuge (3 - 10 mm), geeignet für Beton und Natursteine,  
**natur, 20 kg,**  
Art.-Nr. 3350057 (1kg=0,99) **19,99**  
**dunkel, 20 kg,**  
Art.-Nr. 3350058 (1kg=0,99) **19,99**

**2. „Dansand®“ No Grow™-Fugensand<sup>2/3/4</sup>**  
eignet sich besonders für schmale Fugen (< 5 mm) zwischen Beton und Natursteinen, wasserdurchlässig,  
**natur, 20 kg,**  
Art.-Nr. 3050048 (1kg=0,49) **9,99**  
**dunkel, 20 kg,**  
Art.-Nr. 3050158 (1kg=0,54) **10,99**

**3. „Dansand®“ No Grow™-Steinmehl<sup>3</sup>**  
gewaschenes Steinmehl, eignet sich perfekt für breite Fugen bis 20 mm zwischen Beton- und Natursteinen, wasserdurchlässig,  
**dunkel, 20 kg,**  
Art.-Nr. 3350056 (1kg=0,49) **9,99**



**Folien-Kleber**  
lösemittelfreier Dispersionshaftklebstoff zur luftdichten Verklebung von marktüblichen Baufolien untereinander und an den Baukörper, ideal für Folien mit glatter bis leicht rauher Oberfläche, Kraftpapier, Vlies, Pappe und Aluminium, geeignet auf den am Bau üblichen Untergründen (Stein, Beton, Putz, Holz und Metall), zeichnet sich durch eine hohe Anfangslebkraft und Standfestigkeit aus, damit ideal für Überkopparbeiten,  
**315 g, Art.-Nr. 2350302 (1kg=23,14) 7,29**



### Gartenbau-Beton

besonders geeignet für Arbeiten im Garten und rund ums Haus, zum Setzen von Randsteinen, Beeteinfassungen, feingliedrigen Betonbauteilen, Fundamenten etc., mit Trass gegen Ausblühungen, auch für DIN-relevante Betonbauteile geeignet,  
**10 kg, Art.-Nr. 3050273 (1kg=0,55) 5,49**  
**30 kg, Art.-Nr. 3055063 (1kg=0,27) 6,79**

### Naturstein-Verlegemörtel

zum Ansetzen und Verlegen von Natursteinen und -platten im Dickbettverfahren mit gleichzeitiger Fugengestaltung, frostsicher nach Erhärtung,  
**10 kg, Art.-Nr. 3050274 (1kg=0,65) 6,49**  
**25 kg, Art.-Nr. 2364945 (1kg=0,36) 8,99**

### Ruck-Zuck-Beton

zur schnellen Montage von Zaunpfählen, Wäschespinnen etc., ohne Anmischen, schnell erhärtend,  
**10 kg, Art.-Nr. 3050272 (1kg=0,58) 5,79**  
**25 kg, Art.-Nr. 3050553 (1kg=0,31) 7,79**



<sup>1</sup> Kurze Lieferzeit möglich <sup>2</sup> Die unkrauthemmende Wirkung des Fugensandes bestätigt auch die Bayerische Landesanstalt für Weinbau und Gartenbau <sup>3</sup> Nicht in allen Märkten erhältlich <sup>4</sup> „Vergleich der vegetationsunterdrückenden Wirkung von Dansand® mit konventionellen Fugensanden“, Bayerische Landesanstalt für Weinbau und Gartenbau, 2011, Seite 4



## Baueimer & Kübel



**Baueimer, 12 l\***  
schwere Ausführung, kranbar, aus hochfestem Polyethylen, recyclebar, verzinkter 6,9-mm-Bügel mit Metallösen, Liter-Skala, Ø ca. 32 cm, 24 cm (H), Art.-Nr. 3050262

5,99



**Baueimer, 20 l\***  
schwere Ausführung, kranbar, aus hochfestem Polyethylen, recyclebar, verzinkter 6-mm-Bügel mit Metallösen, Liter-Skala, Ø ca. 38 cm, 28 cm (H), Art.-Nr. 3050240

7,19



**Baukübel, 40 l\***  
kranbar, aus hochfestem Polyethylen, recyclebar, verzinkter 8-mm-Bügel mit Metallösen, Ø ca. 51 cm, 30 cm (H), Art.-Nr. 3050241

19,29



**Baueimer**  
aus hochwertigem Polyethylen-Regeneratgemisch, recyclebar, verzinkte Bügel, Liter-Skala, 12 l, Ø ca. 31 cm, 24 cm (H), Art.-Nr. 3050025

1,29

2,29

2,29

**Baukasten**  
aus hochwertigem Polyethylen-Regeneratgemisch, recyclebar, Liter-Skala, mit ergonomisch geformten Griffmulden und spezieller Randverstärkung, 65 l, 74x39x30 cm (LxBxH), Art.-Nr. 3050058

5,99

6,49

**Baukübel**  
aus hochwertigem Polyethylen-Regeneratgemisch, recyclebar, Liter-Skala, mit ergonomisch geformten Griffmulden und spezieller Randverstärkung, 40 l, Ø ca. 50,5 cm, 30,5 cm (H), 1,5 kg, Art.-Nr. 3054359

4,49

**Baukübel**  
aus hochwertigem Polyethylen-Regeneratgemisch, recyclebar, Liter-Skala, mit ergonomisch geformten Griffmulden und spezieller Randverstärkung, 65 l, Ø ca. 60 cm, 33,0 cm (H), 1,8 kg, Art.-Nr. 3050036

5,49

**Baukübel**  
aus hochwertigem Polyethylen-Regeneratgemisch, recyclebar, Liter-Skala, mit ergonomisch geformten Griffmulden und spezieller Randverstärkung, 90 l, Ø ca. 68 cm, 35 cm (H), 2,3 kg, Art.-Nr. 3050047

6,49

### TÜV-geprüft

Alle Eimer, Kübel, Kästen sind TÜV-NORD-geprüft.



# Für echte Nestwärme!

### Produktvorteile

- UV-reflektierend
- Wetterresistent und schmutzabweisend
- Vorbeugend gegen Algen, Pilz- und Moosbewuchs
- Energiesparend im Winter
- Thermisch behaglich im Sommer
- Frei von Bioziden und Fungiziden
- Auf Wasserbasis
- Variabel diffusionsoffen
- Haarrissüberbrückend

## Fassadenfarbe „ThermoProtect“

die widerstandsfähige Fassadenfarbe für die langfristige Werterhaltung der Bausubstanz

„ThermoProtect“ ist eine hochwertige Dispersionsfarbe, deren praktische Wirkung auf physikalischen Eigenschaften basiert: Die innovative Produkttechnologie der reflektiven Membran ist nicht nur schmutzabweisend, sondern die Fassade wird trocken gehalten und auch die UV-Strahlung wird reflektiert. Beides hilft, Kühl- und Heizenergie zu sparen.

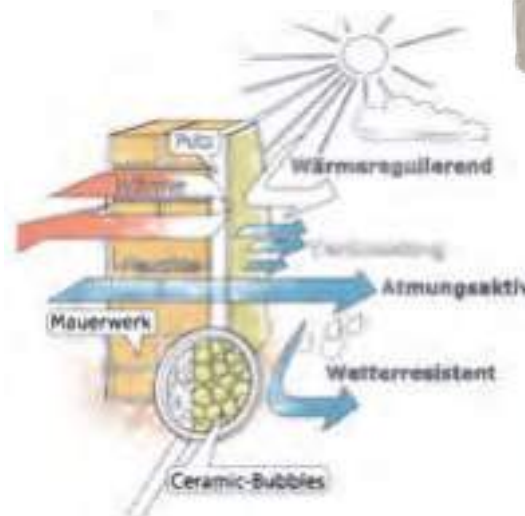
**Wirkung im Sommer:**  
geringere Aufheizung der Fassade durch die nach außen gerichtete Verdunstung der Mauerwerksfeuchtigkeit

**Wirkung im Winter:**  
geringerer Wärmeverlust durch trockene Wände



**Fassadenfarbe „ThermoProtect“**  
VOC-arm, frei von organischen Lösungsmitteln, wasserbasierend, gebrauchsfertig und für nahezu alle Untergründe geeignet, 5 l, Art.-Nr. 7700551

49,99  
89,99



Reflektive Membrantechnologie – Wirkprinzip außen

### Bunte Auswahl

Farbsichere Bestellung mit dem Farbfächer, große Auswahl an Farbnuancen



Schützt vor Schmutz und Algen und verbessert die Energiebilanz des Gebäudes.

Weitere Informationen findest du unter

[toom.de/fassade](http://toom.de/fassade)



# Buntes Vergnügen!



## Passend dazu



verschiedene Farbtöne aus Farbmisch-Service erhältlich



### Zin1-Holz-Lasur

Grundierung und Lasur in einem, für Hölzer im Außen- und Innenbereich, Holzstruktur bleibt sichtbar, atmungsaktiv, versch. Farbtöne,  
**750 ml, Art.-Nr. 8950258 (1l=15,99) 11,99**  
**2,5 l, Art.-Nr. 8950259 (1l=11,60) 28,99**



## Fassadenfarbe

hoch wetterbeständige und regenabweisende Fassadenfarbe, wasserdampfdurchlässig, UV-, abgas- und alkalibeständig, gute Deckkraft

### Farbmisch-Service



### Hier gibst du den Ton an.

Die richtige Farbe für dein Projekt findest du in deinem toom Baumarkt. Lass dir Lacke, Lasuren, Wand- und Fassadenfarben ohne Aufpreis in deinem Lieblingsfarbton mischen.

**z. B. 10 l Fassadenfarbe (1l=6,50) 64,99**

Alles zum Farbmisch-Service findest du unter

[toom.de/service](http://toom.de/service)



### Sockelfarbe

hoch wetterbeständig und schmutzempfindliche Sockelfarbe für Fassadensockel, sehr gut zu reinigen, regenabweisend, UV-, abgas- und alkalibeständig, versch. Farbtöne, z. B. grau,  
**5 l, Art.-Nr. 8100156 (1l=6,40) 31,99**



### Fassaden-Imprägnierung

wasser- und schmutzabweisende Imprägnierung mit Abperl-Effekt, vermindert die Anfälligkeit für Grünbeläge, transparent,  
**5 l, Art.-Nr. 8101216 (1l=3,80) 18,99**



### Fassaden-Grundierung

für sandende, poröse und stark bzw. ungleichmäßig saugfähige Untergründe im Außenbereich, verfestigt lose Partikel, haftvermittelnd, transparent,  
**1 l, Art.-Nr. 3350016 9,19**  
**5 l, Art.-Nr. 3350018 (1l=4,10) 20,49**  
**10 l, Art.-Nr. 3350019 (1l=3,35) 33,49**



### Fassadenweiß

hoch wetter- und UV-beständige Fassadenfarbe, abgas- und alkalibeständig, wasserdampfdurchlässig, weiß,  
**1 l, Art.-Nr. 8100493 9,99**  
**2,5 l, Art.-Nr. 8100172 (1l=6,40) 15,99**  
**5 l, Art.-Nr. 8100134 (1l=5,00) 24,99**  
**10 l, Art.-Nr. 8100135 (1l=3,90) 38,99**  
**15 l, Art.-Nr. 8100186 (1l=3,20) 47,99**



### Premium-Fassadenweiß \*

extrem wetterbeständige Premium-Fassadenfarbe, mit resistentem Filmschutz gegen Grünbeläge, stark regenabweisend, extrem wetterbeständig, weiß,  
**2,5 l, Art.-Nr. 8101226 (1l=8,80) 21,99**  
**5 l, Art.-Nr. 8101218 (1l=6,80) 33,99**  
**10 l, Art.-Nr. 8101217 (1l=5,40) 53,99**



## Perfekter Anstrich

Ein Fassadenanstrich soll viele Jahre halten. Plane deshalb gut und achte bei der **Qualität der Farbe auf lang anhaltende Wetterbeständigkeit**. Genauso wichtig ist der Farbton. Dieser sollte zum Haus wie auch zur Umgebung passen. Helle Farben sind flexibel einsetzbar und für vielfältige Architekturstile geeignet.

\*Die Hybrid-Technologie beschreibt die Kombination zweier Bindemittel oder Pigmente. Hier werden zwei Materialien so kombiniert, dass die jeweils besten Eigenschaften zum Tragen kommen. Das Premium-Fassadenweiß ist silikonveredelt, dadurch entsteht ein extrastarker Abperl-Effekt.





**Fassadenfarbe**  
hoch atmungsaktive Silikonharz-Fassadenfarbe mit Alpina Aqua-Protect-Formel. Extrem wasserabweisend, Schutzwirkung gegen Algen-, Pilz- & Moosbefall, 15 Jahre Wetterschutz,  
**2,5 l**, Art.-Nr. 8100760 (1l=12,00) **29,99**  
**10 l**, Art.-Nr. 8100759 (1l=8,00) **79,99**



**Sockelfarbe**  
farbige Außenfarbe für Sockel, Mauern und Betonabsätze, mit Schutz-Plus-Wirkung, extrem witterungsbeständig und strapazierfähig, äußerst schmutzunempfindlich, reinigungsfähig, grau oder schiefer, Reichweite 5 l für ca. 25 m<sup>2</sup>,  
**5 l**, Art.-Nr. 8100754 (1l=7,80) **38,99**

**Fassadenreiniger**  
wässrige, verarbeitungsfertige Mikrobiozid-Lösung mit Tiefenreinigungs-Effekt, für ca. 35 m<sup>2</sup>,  
**2,5 l**, Art.-Nr. 8100758 (1l=8,00) **19,99**

**Fassadengrund**  
Ideal als Basis für Alpina Fassadenfarben. Hohe Eindringtiefe, lösemittelfrei, leicht zu verarbeiten, für ca. 35 m<sup>2</sup>,  
**5 l**, Art.-Nr. 8100756 (1l=4,40) **21,99**

Biozidprodukte vorsichtig verwenden. Vor Gebrauch stets Etikett und Produktinformation lesen.



**Fassadenfarbe**  
für effektiven und gut deckenden Fassadenschutz, für Anstriche im Außenbereich, umweltschonend und schadstoffarm, 6 Jahre Wetterschutz, leicht füllend, atmungsaktiv, Farbton Weiß, abtönbar mit AlpinaColor bis 10%, Reichweite 10 l für 60 m<sup>2</sup>,  
**2,5 l**, Art.-Nr. 8100750 (1l=7,60) **18,99**  
**10 l**, Art.-Nr. 8100749 (1l=5,00) **49,99**

*Auf zu neuen  
Ufern!*




## Umzugskarton

**ca. 35 x 35 x 42 cm (LxBxH)**  
50 l Fassungsvermögen, mit Textfeld zur Kennzeichnung des Inhalts, zusammenklappbar, für max. 15 kg, Art.-Nr. 8500175 (o. Abb.) **St. 1,99**  
ab 15 St. je 1,69

**1. ca. 43 x 35 x 43,5 cm (LxBxH)**  
65 l Fassungsvermögen, mit Textfeld zur Kennzeichnung des Inhalts, mit extra tragfestem Profilboden, zusammenklappbar, Art.-Nr. 1450289 **St. 2,99**  
ab 15 St. je 2,49

**2. ca. 46,5 x 33,5 x 52,5 cm (LxBxH)**  
80 l Fassungsvermögen, mit Textfeld zur Kennzeichnung des Inhalts, mit extra tragfestem Profilboden, zusammenklappbar, Art.-Nr. 1450290 **St. 3,49**  
ab 15 St. je 2,99



## Planen & Folien



**1. Malerplane**  
Schutz vor Farbspritzern und Schmutz bei Maler-, Tapezier- und Verputzarbeiten im Innenbereich, versch. Größen, z. B. ca. 4 x 5 m = 20 m<sup>2</sup>,  
Art.-Nr. 8350099 **3,99**



**2. Multivlies**  
rutschhemmend, extrem saugstark und wiederverwendbar, für alle Handwerks- und Renovierungsarbeiten, gefaltet, 1 x 3 m (LxB),  
Art.-Nr. 8350070 **6,99**



**3. Gewebeplane**  
mit Alu-Ösen, wetterfest, strapazierfähig, mehrfach wiederverwendbar, für den Außeneinsatz, versch. Größen, z. B. ca. 2 x 3 m = 6 m<sup>2</sup>,  
Art.-Nr. 8350118 **8,99**



**4. Baufolie**  
optimaler Schutz bei allen Arbeiten im Haus sowie im gesamten Außenbereich, auch Notverglasung, versch. Größen, z. B. ca. 3 x 10 m = 30 m<sup>2</sup>,  
Art.-Nr. 8350114 **22,99**



**5. Multivlies**  
rutschhemmend und saugstark, wiederverwendbar, für alle Handwerks- und Renovierungsarbeiten, versch. Größen,  
**1 x 10 m = 10 m<sup>2</sup>**, Art.-Nr. 8350068 **14,99**  
**1 x 25 m = 25 m<sup>2</sup>**, Art.-Nr. 8350069 **26,99**



**Multistretch-Wickelfolie**  
schützt und sichert, Powerdehnung 150%, 0,4 x 200 m,  
Art.-Nr. 8350064 **9,99**



**Umzugsbox**  
ca. 80 x 40 x 40 cm (LxBxH), 120 l Fassungsvermögen, Flächenbelastung bis max. 35 kg, für Geschirr, Bücher u. v. m., äußerst robust und wiederverwendbar, einfache Handhabung,  
Art.-Nr. 1450747 **3,99**



**Schwerlastkiste**  
ca. 61,5 x 34 x 35 cm (LxBxH), 70 l Fassungsvermögen, Flächenbelastung bis max. 50 kg, für Geschirr, Bücher u. v. m., äußerst robust und wiederverwendbar, einfache Handhabung,  
Art.-Nr. 1450286 **4,49**



**Archivbox mit Deckel**  
ca. 40,6 x 32,2 x 29 cm (LxBxH), äußerst robust, wiederverwendbar, einfache Handhabung, praktische Archivbox für materialgerechte Verstaueung von Unterlagen und Ordnern, bis zu 15 kg belastbar, innerhalb kürzester Zeit einsatzbereit, dank des mehrzeiligen Inhaltsfelds auf der oberen Seite ausführliche Beschriftung möglich,  
Art.-Nr. 1450287 **2,99**



# Dein Dach der Welt!

## Richtig gedämmt

Vertraue in Sachen Dämmung, Feuchte- sowie Witterungsschutz dem Marktführer ISOVER. Die Premiumprodukte sind optimal aufeinander abgestimmt und bieten für jede Anwendung die richtige Lösung – komme, was wolle.

**1. Klemmfilz „Integra ZKF“ einbauen**  
Glaswolle-Filz mit komfortabler Vlieskaschierung sowie hoher Stabilität und Klemmwirkung bei gleichzeitig flexibler und feiner Materialbeschaffenheit – erhältlich in verschiedenen Stärken bis 240 mm.

**2. „Vario® KM Duplex UV“ antackern**  
Die robuste Klimamembran schützt vor Feuchte und UV-Strahlung und gleicht Feuchte immer wieder neu aus – für einen dauerhaft trockenen Dachstuhl.

**3. Vario®-Komplettsystem zum Abdichten**  
Feuerschutz- und Winddichtsystem aus einer Hand – mit dem umfassenden Schutz der „Vario® KM Duplex UV“ und den dazugehörigen Vario®-Klebbändern für alle Anwendungen.

Weitere Informationen findest du unter

[toom.de/dachausbau](http://toom.de/dachausbau)

## 1. Zwischensparren-Klemmfilz „Integra ZKF 1-032“ oder „035“

mit komfortabler Vlieskaschierung sowie hoher Stabilität und Klemmwirkung bei gleichzeitig flexibler und feiner Materialbeschaffenheit, in 100 bis 240 mm Dämmstoffstärke



„Integra ZKF 1-032“ \*  
100 mm, Art.-Nr. 3150262  
120 mm, Art.-Nr. 3150263  
140 mm, Art.-Nr. 3150264  
160 mm, Art.-Nr. 3150265  
180 mm, Art.-Nr. 3150266  
200 mm, Art.-Nr. 3150298  
220 mm, Art.-Nr. 3150299  
240 mm, Art.-Nr. 3150300

„Integra ZKF 1-035“ \*  
100 mm, Art.-Nr. 3150256  
120 mm, Art.-Nr. 3150282  
140 mm, Art.-Nr. 3150261  
160 mm, Art.-Nr. 3150260  
180 mm, Art.-Nr. 3150259  
200 mm, Art.-Nr. 3150258  
220 mm, Art.-Nr. 3150269  
240 mm, Art.-Nr. 3150267



## Hitzeschutz

- Nutze einen außen vor den Fenstern liegenden Sonnenschutz.
- Lüfte nur nachts, bevorzugt in der zweiten Nachthälfte.
- Vermeide Wärmebrücken und interne Wärmequellen.

## Wärme- und Kälteschutz

## Wärmedämmung für jede Jahreszeit



Im Sommer lässt dich die Hitze kalt und im Winter sorgt die Dämmung dafür, dass die Heizenergie auch dort bleibt, wo sie hingehört – nämlich innen. Eine funktionierende Wärmedämmung ist ein essenzieller Bestandteil eines jeden Wohnraumkonzepts und mit dem richtigen Dämmstoff auch kein Hexenwerk. Perfekt geeignet sind Dämmungen aus Glas- oder Steinwolle. Das funktioniert im Winter wie im Sommer nach demselben Prinzip, denn Glas- oder Steinwolle leitet nur sehr geringe Mengen an Wärme weiter, hält die Wärme also drinnen und lässt nur einen kleinen Teil der Hitze von außen nach innen gelangen.

\*Die aktuellen Preise erfrage bitte in deinem toom Baumarkt.



[www.blauer-engel.de/uz132](http://www.blauer-engel.de/uz132)



Für mehr  
Umweltschutz  
Das Label von  
toom Baumarkt  
für nachhaltigere  
Produkte

## 2. Komplettsystem „Vario® KM Duplex UV“

die feuchtevariable Klimamembran mit Vlieskaschierung und UV-Schutz ist das Herzstück des Vario®-Komplettsystems, anders als herkömmliche Dampfbremsen passt sie sich intelligent an die jeweiligen Umgebungsbedingungen an, 30 m² oder 60 m²,

„Vario® KM Duplex“  
20.000 x 1.500 mm = 30 m², Art.-Nr. 3150276 **95,99**  
„Vario® KM Duplex“  
40.000 x 1.500 mm = 60 m², Art.-Nr. 3150288 **174,99**





### 3. „Vario®“- Komplettsystem



**3. Klebeband „Vario® KB1“**  
zur luftdichten Verklebung der Überlappungen der Dampfbremsen im Innen- und Außenbereich, das integrierte Maßband sorgt für einen schnellen und präzisen Zuschnitt, 20 m,  
Art.-Nr. 3150278

15,99



**4. Dichtstoff „Vario® ProTape Plus“ oder Dichtmasse „Vario® DoubleFit“**  
für die luftdichte Abdichtung der Klimamembran an angrenzenden Bauteilen im Innenbereich, „DoubleFit“, 310 ml,  
Art.-Nr. 3150068  
„ProTape Plus“, Breite 25 mm, Länge 10 m,  
Art.-Nr. 3156373

11,99  
21,49



**7. Untersparrenklemmfilz „Integra UKF-032“ oder „035“ \***  
mit Vlieskaschierung, somit können Lattenkonstruktionen, die ohnehin für die Innenbekleidung benötigt werden, problemlos genutzt werden,  
„Integra UKF-032“  
60 mm, 8.000 x 1.250 mm = 10 m<sup>2</sup>,  
„Integra UKF-035“  
24 mm, doppellagig, 10.000 x 1.200 mm = 2 x 12 = 24 m<sup>2</sup>,  
Art.-Nr. 3150283  
„Integra UKF-035“  
50 mm, 10.000 x 1.200 mm = 12 m<sup>2</sup>



**5. Klebeband „Vario® MultiTape SL“**  
mit geteiltem Abdeckstreifen zur luftdichten Verklebung auch in verwinkelten Bereichen wie Ecken, Fensteranschlüssen oder Sparrendurchdringungen, Breite 60 mm, Länge 25 m,  
Art.-Nr. 3150289

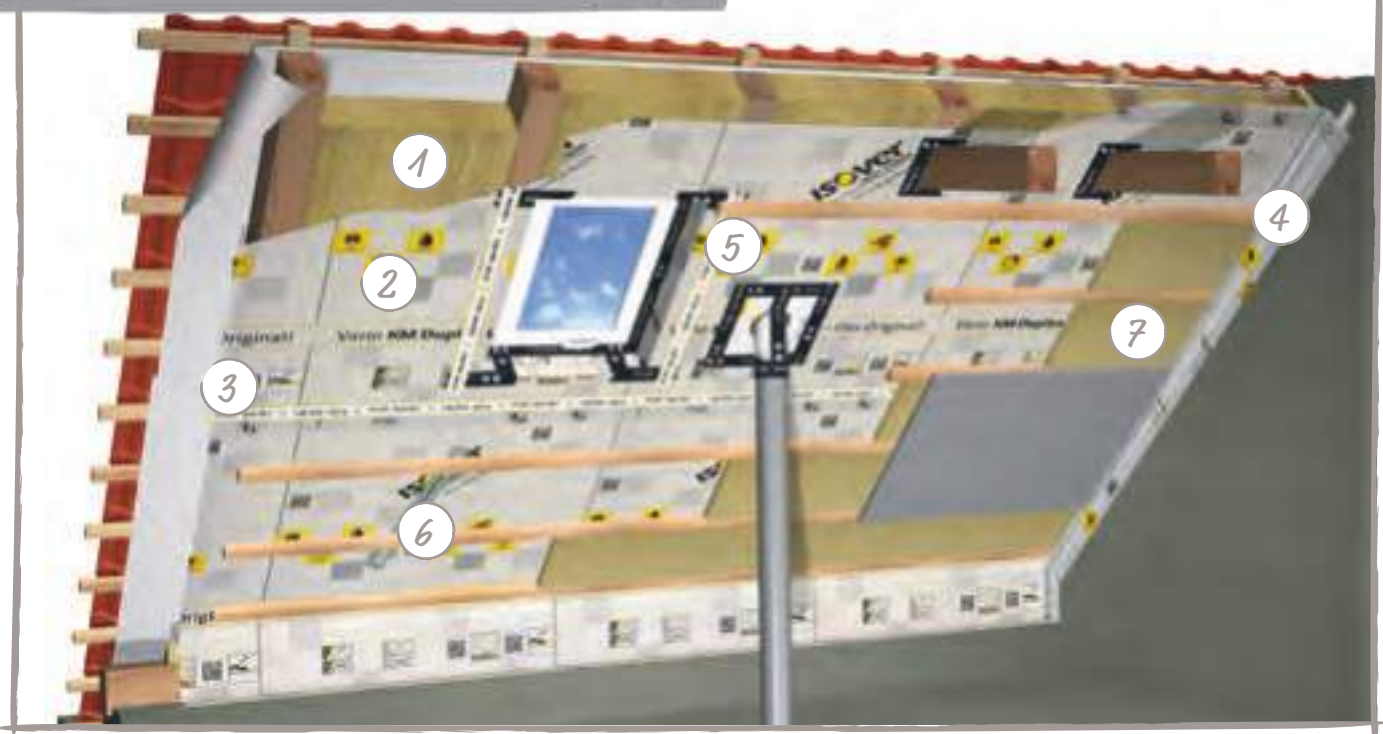
23,49



**6. Klebeband „Vario® MultiTape“**  
mit extrem hoher Klebekraft für Klimamembranen, innen und außen, Breite 60 mm, Länge 25 m,  
Art.-Nr. 3150287

23,49

#### Das „Vario®“-Komplettsystem im Einsatz



1. „Integra ZKF 1-032“ oder „035“ 2. „Vario® KM Duplex UV“ 3. Klebeband „Vario® KB1“ 4. Dichtstoff „Vario® ProTape Plus“ oder Dichtmasse „Vario® DoubleFit“ 5. Klebeband „Vario® MultiTape SL“ 6. Klebeband „Vario® MultiTape“ 7. Untersparrenklemmfilz „Integra UKF-032“ oder „035“



Folgende Möglichkeiten der Dämmung für Steildächer und Trennwände gibt es:

#### Steildach dämmen

1. Dämme die Zwischensparren mit der Ultimate Klemmfilz-034-Dämmung.

#### Untersparren dämmen

2. Die Untersparrendämmung am Steildach erledigst du mit Ultimate Untersparren-Klemmfilz-034 twin.

#### Trennwand dämmen

3. Für die Dämmung bei Trennwänden nutzt du die Trennwanddämmung Ultimate Trennwand-Platte-039.



#### 1. „Ultimate Klemmfilz-034“ \*

100 mm Dicke, Art.-Nr. 3150344  
120 mm Dicke, Art.-Nr. 3150346  
140 mm Dicke, Art.-Nr. 3150347  
160 mm Dicke, Art.-Nr. 3150348  
180 mm Dicke, Art.-Nr. 3150349  
200 mm Dicke, Art.-Nr. 3150350  
220 mm Dicke, Art.-Nr. 3150351  
240 mm Dicke, Art.-Nr. 3150352

#### 2. „Ultimate Untersparrenklemmfilz-034 twin“ \*

z. B. 60 mm Dicke, 120 x 1.000 cm (B x L),

#### 3. „Ultimate Trennwand-Platte-039“ \*

40 mm Dicke, 62,5 x 125 (B x L)  
50 mm Dicke, 62,5 x 125 (B x L)

#### Der ultimative Vergleich

Entdecke die Vorteile von Ultimate gegenüber der handelsüblichen Steinwolle bei jeweils 100 m<sup>2</sup> Fläche (jeweils Wärmeleitfähigkeit 034, Breite 120 mm).

	Ultimate	Steinwolle	Vorteil Ultimate
Inhalt/Rolle	5,64 m <sup>2</sup>	4 m <sup>2</sup>	besser komprimierbar
Gewicht/Rolle	ca. 16 kg	ca. 19 kg	deutlich weniger Gewicht

Ultimate Mineralwolle vereint die Vorteile aus Glas- und Steinwolle:



[www.blauer-engel.de/uz132](http://www.blauer-engel.de/uz132)

Erzeugnisse aus MINERALWOLLE

\* Die aktuellen Preise erfrage bitte in deinem toom Baumarkt




## Gut dämmen – nachhaltig sparen!

### Die richtige Wärme-dämmung für dein Haus

Schlecht gedämmte Häuser verbrauchen unnötig viel Energie beim Heizen. Die sachgerechte Dämmung ist bei Neubauten daher bereits Vorschrift, doch auch bei älteren Gebäuden ist die nachträgliche Dämmung außerordentlich sinnvoll und hilft dir, Heizkosten zu sparen und natürliche Ressourcen wie Öl und Gas zu schonen.

Ganz wichtig: die Dachdämmung. Denn gerade übers Dach verlieren viele Häuser immer noch unnötig viel Wärme. Hierbei hast du verschiedene Möglichkeiten zur Dämmung: Dachbodendämmung, Zwischensparren- oder Untersparrendämmung und Aufsparrendämmung.

Doch auch über die Fassade verliert dein Haus viel Heizenergie. Hier sind Wärmedämmverbundsysteme (WDVS) mit WPS (Styropor) die erste Wahl, aber auch Mineralwolle oder Naturdämmstoffe kommen immer häufiger zum Einsatz. Toller Nebeneffekt: Du dämmst dein Haus nicht nur optimal vor Kälte, sondern auch vor Hitze und Lärm. Dabei sind die Naturdämmstoffe schwer entflammbar, schadstoffarm und diffusionsoffen, was ideal für die Feuchteregulierung in deinen Räumen ist.



Aber auch die Erneuerung der Fenster und der Austausch einer veralteten Heizungsanlage kann zu einer deutlichen Reduzierung bei deinen Heizkosten führen.

Du möchtest dein Haus energieeffizient dämmen und sanieren? Die Bundesregierung unterstützt dich mit Förderprogrammen, z. B. durch die KfW oder BAFA, aber auch steuerliche Förderungen. Informiere dich also, bevor du mit einem Dämmvorhaben beginnst, um von staatlichen Förderungen und Steuereinsparungen zu profitieren.

## Der Schlüssel zu deiner toom Welt.

### Die toom App



Jetzt neu im App Store.

Deine digitale Vorteilskarte, das umfangreiche toom Sortiment, Informationen zu deinem Markt, hilfreiche Ratgeber und vielfältige Inspirationen – all das findest du in der toom App! Jetzt downloaden! Mehr Informationen findest du unter [toom.de/app](http://toom.de/app)



## Holzfaser-Dämmstoffe



So dämmt man einfach richtig!

### Richtig ökologisch:

In den Holzfasern der Steico Dämmstoffe ist jede Menge CO<sub>2</sub> gespeichert – und der Atmosphäre entzogen. Bei einer typischen Steico Dachsanierung werden 4 Tonnen CO<sub>2</sub> gebunden – so viel, wie ein durchschnittlicher Autofahrer in 4 Jahren freisetzt.



### Richtig sicher:

Steico Dämmstoffe schützen zuverlässig vor der Winterkälte und hervorragend vor der Hitze im Sommer. Sie sperren Lärm und Regen aus. Und für ein gesundes Raumklima sind sie ebenfalls bestens geeignet – dank der feuchteregulierenden Eigenschaften ökologischer Holzfasern.

### Richtig dämmstark mit System:

Steicoflex – flexible Holzfaserdämmmatte aus der Natur als Klemmfalz für die Gefachdämmung



natürlicher Dämmstoff





Ein gutes Team!



**Gipsfaser-Platte**  
die Bau-, Feuerschutz- und Feuchtraum-Platte, baubiologisch geprüft und eco-zertifiziert, Gipsfaser-Platten sind auch für hohe Lasten tragfähig, 10 mm, 1-Mann-Platte,  
**1.500 x 1.000 x 10 mm (LxBxS)**, Art.-Nr. 3510199 (m<sup>2</sup>=4,99) **7,49**  
**1.200 x 600 x 10 mm (LxBxS)\***, Art.-Nr. 3250050 (m<sup>2</sup>=7,35) **5,29**

**Estrich-Element**  
schnell und einfach einen hoch belastbaren Boden schaffen, bereits nach 24 Std. belegbar, je nach Bedarf mit integrierter Trittschall- und Wärmedämmung, auch erhältlich mit Holzfaserdämmung,  
**1.500 x 500 x 20 mm (LxBxS)**, Art.-Nr. 3510221 (m<sup>2</sup>=16,65) **12,49**

**Estrich-Kleber „greenline“**  
einfache Verarbeitung, die spezielle Doppeldüse sorgt für die richtige Klebermenge und die richtige Platzierung des kennzeichnungsfreien Klebstoffs auf dem Falz,  
**1 kg**, Art.-Nr. 3450002 **12,99**

**Fugenkleber „greenline“**  
Kleber zur Verbindung von stumpf gestoßenen fermacell® Gipsfaser-Platten bei Wand- und Deckenflächen,  
**310 ml**, Art.-Nr. 3450001 (1l=51,58) **15,99**



**1. Fugenspachtel**  
zum Verfugen der fermacell® Gipsfaser-Platten mit und ohne Bewehrungsstreifen, durch die speziell entwickelte Rezeptur werden extrem hohe Fugen-Zugfestigkeiten erreicht, der Fugenspachtel ist für das Füllen und Verspachteln der Fugen von Gipsplatten nach EN 520 geeignet,  
**5 kg**, Art.-Nr. 3510276 (1kg=1,60) **7,99**

**2. Wärmedämmschüttung\***  
zur lückenlosen Wärmedämmung von Hohlräumen, z. B. in Holzbalkendecken, Dächern und Dachschrägen oder Ständerwänden, natürliche Perlite, sowohl für den Neubau als auch für die Sanierung geeignet,  
**100 l**, Art.-Nr. 3510639 (1l=0,15) **14,99**

**3. Ausgleichsschüttung**  
für einen problemlosen Niveaueausgleich des Bodens, schall- und wärmedämmend, bis zu einer max. Schütthöhe von 100 mm einsetzbar,  
**50 l**, Art.-Nr. 3510430 (1l=0,28) **13,99**

\* Kurze Lieferzeit möglich

## Porenbeton



### Produktvorteile

Porenbeton eignet sich hervorragend für stabile Bauten mit massivem Charakter. Vielfältig verarbeitbar bietet er grenzenlose Anwendungsmöglichkeiten – auch in Formen und Rundungen.



600 x 50 mm (LxB)



600 x 75 mm (LxB)



600 x 100 mm (LxB)

**Planbauplatte\***  
zur Abmauerung von Nischen oder kreativen Gestaltung in Innenräumen,  
60 x 20 x 5,0 cm, Art.-Nr. 3100002 **1,29**  
60 x 20 x 7,5 cm, Art.-Nr. 3100003 **1,99**  
60 x 20 x 10 cm, Art.-Nr. 3100004 **2,49**

## Energetische Sanierung

### Erst der Rat, dann die Tat.

Du hast dich für ein Sanierungsprojekt in den eigenen vier Wänden entschieden? Respekt! Bevor du dich mit Dämmwolle & Co. ans Werk machst, solltest du aber noch wichtige Punkte bedenken:

Wie ist die Bausubstanz des Hauses? Handelt es sich um ein Flach- oder Satteldach? Sind die Fenster einfach, zweifach oder dreifach verglast? Mit welchen Maßnahmen lässt sich der Energiebedarf senken – und wie können diese kombiniert werden?

Antworten auf diese und weitere Fragen finden die Experten für Energieeffizienz. Sie helfen bei der Begutachtung deines Heims und zeigen Kosten sowie Einsparpotenziale auf. Wende dich deshalb noch vor Sanierungsstart an kompetente Beratungsstellen wie die Verbraucherzentrale – telefonisch, per Mail oder vor Ort für eine persönliche Beratung.







**Produktvorteile**

**Die moderne Profilverformung mit Spezialprägung zeichnet sich aus durch:**

- Erhöhten Schallschutz, bis zu 8 dB besser als DIN 4109
- Höhere Stabilität, 50 % mehr Energieaufnahme als herkömmliche Profile nach DIN 4103
- Leichtere Verarbeitung, kein Verrutschen mehr beim Aufbau, einfache Profilverlängerung durch Verschachteln, leichtere Verschraubung

**System „Uniflott“**

**Grundverspachtelung mit „Uniflott“ \*/\*\***

hochfeste Spachtelmasse, kein Bewehrungsstreifen erforderlich, 5 kg, Art.-Nr. 3053743

**Feuchträume verspachteln mit „Uniflott Imprägniert“ \*/\*\***

hochfeste Spachtelmasse zum Verspachteln von imprägnierten Gipsplatten ohne Bewehrungsstreifen, 5 kg, Art.-Nr. 3250027

**Endverspachtelung mit „Uniflott Finish“ \*/\*\***

hochwertige, gebrauchsfertige Spachtelmasse, kein Anmischen, immer gleiche Konsistenz, absolut glatte Oberfläche, sehr gut und schnell schleifbar, 8 kg, Art.-Nr. 2356740



praktisch kein Schleifen

**UW-dB-Rahmenprofil \*/\*\***

für Boden und Decke, nichttragende Wände, Unterkonstruktion von Vorwandinstallationen, Vorsatzschalen, Drempel, mit Spezialprägung, 50, 75 oder 100 mm breit, z. B. 50 x 2.000 x 0,6 mm, Art.-Nr. 3158584



**CW-dB-Ständerprofil \*/\*\***

für Trennwände zum Einstellen in UW-dB-Rahmenprofile, nichttragende Wände, Unterkonstruktion von Vorwandinstallationen, Vorsatzschalen, Drempel, mit Spezialprägung, 50, 75 oder 100 mm breit, z. B. 50 x 2.600 x 0,6 mm, Art.-Nr. 3152930



**Schnellbauschrauben \*/\*\***

zur Montage von Gipsplatten, Feingewinde für Metallprofile bis 0,7 mm, Grobgewinde für Holzunterkonstruktion, Bohrspitze für Metallprofile bis 2,0 mm, 250 Stück, Art.-Nr. z. B. 3156990

Platteneempfehlung		Trennwand	Decken	Dachstuhl	Trockenputz	Feuchträume	Feuerschutz	Plattengröße in cm
stabile Universalplatten	Top 2000*, 12,5 mm, handliche, imprägnierte Universal-Feuerschutzplatte, auch für Dusche und Bad, mit faserverstärktem Gipskern, daher extrem stabil	•	•	•	•	•	•	90 x 125
stabile Standardplatten	Miniboard*, 12,5 mm, extrahandliche, universelle Gipskarton-Bauplatte	•	•	•	-	-	-	60 x 120
	Ausbauplatte*, 12,5 mm, handliche, raumhohe 1-Mann-Platte, zur einfachen und schnellen Montage	•	•	•	-	-	-	60 x 260
stabile Feuchtraumplatten	Greenboard*, 12,5 mm, handliche, imprägnierte 1-Mann-Platte, zur einfachen und schnellen Montage, hoher Feuchtigkeitsschutz, speziell für Küchen und Bäder	•	•	•	•	•	-	60 x 200
	Miniboard, imprägniert*, 12,5 mm, extrahandliche, imprägnierte Gipskarton-Bauplatte	•	•	•	-	•	-	60 x 120
dünne Platte	Ausbauplatte*, 9,5 mm, dünne, handliche, raumhohe 1-Mann-Platte, sowohl als Trockenputz wie auch als Lastverteilungsplatte bei Trockenunterböden einzusetzen	-	-	-	•	-	-	60 x 260



**Produktvorteile**

Wie vielfältig die Ultrament Bauplatten einsetzbar sind, kannst du in dieser Vorher / Nachher-Visualisierung sehen. Schnell und einfach lassen sich viele Projekte im Haus realisieren. Plattenkern aus extrudiertem Hartschaum (XPS), beidseitig beschichtet, mit eingearbeitetem Glasseitengewebe, ideal geeignet für Spachtel, Putze und Fliesen.



**1. Bauplatte „Do it“**

universell, aus beschichtetem XPS-Schaum, geeignet zum Bauen von Trennwänden, Raumteilern, Konstruktionselementen (z. B. Waschtisch), Duschwänden und Unterkonstruktionen, verkleben mit Ultrament „Klebe und Dichtpower“, Befestigung mit Montagezubehör, leicht zu verarbeiten, einfach zu schneiden, schimmelresistent und wasserdicht, sehr leicht und trotzdem sehr stabil, Stärken 4, 6, 10, 20, 30 oder 40 mm, z. B. 120x60 cm (BxH), Stärke 4 mm, Art.-Nr. 3103859 **14,99**

**2. Rohrkasten**

zum Verkleiden von Wasserleitungen, Fall- und Heizungsrohren, Winkelgrößen 10 x 10 cm, 15 x 15 cm, 20 x 20 cm, Längen 120 cm, 260 cm, Stärke 20 mm, z. B. 120x20 cm (BxH), Stärke 20 mm, Art.-Nr. 3151104 **19,99**

**4. Montagekleber**

universell einsetzbarer, superschneller und lösemittelfreier Hightech-Dispersionskleber, extrem hohe Anfangshaftung und Endfestigkeit, ersetzt in vielen Fällen den Einsatz von Nägeln, Dübeln oder Schrauben, **400 g**, Art.-Nr. 3350053 (1kg=16,23) **6,49**  
**1 kg**, Art.-Nr. 3350054 **9,99**

**5. Bauplatten-WC-Set**

vorbereitetes Montageelement zur Verkleidung der WC-Vorwandinstallation, Befestigung mit Ultrament „Klebe und Dichtpower“ oder mit den im Set enthaltenen Montageteilern und Schnellbauschrauben, zusätzliche Druckpunktverstärkung im Bereich der WC-Auflage, Inhalt Platte 120 x 60 cm x 20 mm, 3 Platten 120 x 20 cm x 20 mm, 20 Montageteiler und 20 Schnellbauschrauben, Art.-Nr. 3150291 **59,99**

**3. Kleb- und Dichtstoff „Klebe und Dichtpower“**

zur dauerelastischen Verklebung oder Abdichtung im Innen- und Außenbereich, klebt wie geschraubt, auch auf feuchten Untergründen schnelltrocknend, lösemittelfrei, überstreichbar, **470 g**, Art.-Nr. 3151687 (1kg=12,74) **5,99**

**6. Flexplatte**

schnell und einfach Projekte realisieren, bei denen es um Rundungen geht, Plattengröße 120 x 60 cm, Plattenstärke 20 mm, Art.-Nr. 3150292 **24,99**

\* Die aktuellen Preise erfrage bitte in deinem toom Baumarkt  
\*\* Kurze Lieferzeit möglich



# Glänzende Aussichten!

## Duschboard Punktablauf\*

180 x 90 x 4 cm, bodenebenes Duschelement für barrierefreies Duschen, wasserundurchlässig mit integriertem Gefälle, direkt befließbar, Abdichtung bereits vorhanden, leicht einzubauen, Art.-Nr. 5100364

299,99



Das Duschboard ist rollstuhlbefahrbar.

## Ablauf\*

perfekte Ergänzung zum Ultrament Duschboard mit Zentralabfluss, herausnehmbarer Geruchsverschluss, Rostrahmen stufenlos höhenverstellbar (10 - 15 mm), Ablaufleistung 0,8 l/s

1. Ablauf senkrecht, Art.-Nr. 3150252

49,99

2. Ablauf waagrecht, Art.-Nr. 3150251

49,99



## DICHTHALTER



klebt wie geschraubt



weiß



ideal für kleine Ausbesserungen im Innenbereich



## „Klebe u. Dichtpower“ kristallklar\*

zur dauerelastischen Verklebung oder Abdichtung im Innen- und Außenbereich, auch auf feuchten Untergründen schnelltrocknend, lösemittelfrei, überstreichbar, 290 g, Art.-Nr. 3350052 (1kg=48,24) 13,99

## Maleracryl\*

geruchsarm, lösemittelfrei, ideal zum Schließen bewegungsarmer Fugen, schnelltrocknend, überstreichbar und bis zu 15 % dauerdehnfähig, im Innen- und Außenbereich anwendbar, 300 ml, weiß, Art.-Nr. 2360192 (1l=17,30) 5,19

## Reparatur-Spachtel\*

gebrauchsfertige Spezialspachtelmasse, 375 g, weiß, Art.-Nr. 3050177 (1kg=18,11) 6,79

## Silikon\*


ideal zum Füllen von elastischen Dehnungs- und Anschlussfugen, das Silikon ist langfristig vor Schimmelbefall und Verfärbung geschützt, 300 ml, transparent, Art.-Nr. 2360195 (1kg=29,97) 8,99  
weiß, Art.-Nr. 2360196 (1kg=29,97) 8,99  
grau, Art.-Nr. 2360194 (1kg=29,97) 8,99

Biozidprodukte vorsichtig verwenden. Vor Gebrauch stets Etikett und Produktinformationen lesen.

## „Knet Beton“\*

hochwertig, modellier- und knetbar, feuchtigkeits- und frostbeständig, wasserundurchlässig, ideal für z.B. Ballonschalen, 2,5 kg, Art.-Nr. 3050243

(1kg=4,00) 9,99



Schalen, Vasen, Reliefs, Tablettis, Teelichthalter – alles ist möglich!

## Gießmasse „Bastel Beton“\*

hochwertig, mineralisch, feuchtigkeits- und frostbeständig, wasserundurchlässig, es wird eine Gießform benötigt, Verarbeitungszeit 30 Minuten, 3,5 kg, Art.-Nr. 3050242 (1kg=3,71) 12,99



## Haftgrund\*

Haftvermittler für glatte, nicht saugende Untergründe, gebrauchsfertig, 500 ml, Art.-Nr. 3350086 (1l=25,98) 12,99



## „Schutz Versiegelung“\*

gebrauchsfertige, einkomponentige Spezialdispersion, schützt Untergrund vor Wasser und Schmutz, 1 kg, Art.-Nr. 3350087 27,99



## Spachtelmasse „Ultra Glatt“\*

gebrauchsfertig, zum Glätten von Wänden, Schichtstärken bis zu 3 mm pro Arbeitgang, weiß, 8 kg, Art.-Nr. 3050169 (1kg=2,62) 20,99



## Dichtfolie\*

lösemittelfreier Dichtanstrich zur Abdichtung von Feucht- und Nassräumen, gebrauchsfertig, roll-, streich- und spachtelbar, 3 kg, Art.-Nr. 3151830 (1kg=6,00) 17,99

## Zubehör



Schlagdübel\*  
5 St. im Beutel,  
Art.-Nr. 3151995 6,99



Armierungsgewebe\*  
12,5 cm x 12 m,  
Art.-Nr. 3151951 9,99



Montageanker\*  
2 St. im Beutel,  
Art.-Nr. 3151962 7,99



Montageteller\*  
10 St. im Beutel,  
Art.-Nr. 3152226 6,49



## Tiefgrund\*

verfestigt den Untergrund und vermindert die Saugfähigkeit, ideal für saugende und sandende Untergründe, lösemittelfrei, 2 l, Art.-Nr. 3350085 (1l=7,50) 14,99

\* Kurze Lieferzeit möglich



# Schritt für Schritt zur Traumwand

## Wände vorbereiten & verputzen.

Wie so oft gilt: Eine gute Vorbereitung ist alles. Das nimmt zwar etwas Zeit in Anspruch, erspart dir aber im Nachhinein jede Menge Arbeit und Nerven.



Klebe zunächst Fenster- und Türrahmen ab und schütze den Boden mit Folie vor Verschmutzungen. Reinige die Wände je nach Verschmutzungsgrad mit einem trockenen oder feuchten Tuch und evtl. etwas Anlauger. Bevor es ans Verputzen geht, solltest du dich informieren, welcher Putz der richtige für deinen Zweck ist (Innen- oder Außenputz, mineralischer oder Kunstharzputz) und sicherstellen, dass die wichtigsten Werkzeuge wie Bottich, Rührlöffel, Malerquaste, Kartätsche, Maurer- und Glättkelle vorhanden sind. Und dann kann's losgehen ...

## In fünf Schritten zur verputzten Wand

### Schritt 1 Putz anrühren



Putzmörtel mit Wasser vermengen, bis keine Klumpen mehr zu sehen sind; einige Minuten ruhen lassen; noch einmal durchrühren.

### Schritt 2 Wand richtig vorbereiten



Wand mit einer Malerquaste und Wasser nassen, bis sie gut feucht ist – so kann sie den Putz am besten aufnehmen.

### Schritt 3 Putz auftragen



Putz anwerfen und mit einer Glättkelle verstreichen, bis die Putzschicht etwa 1 cm stark ist. Einige Stunden trocknen lassen.

### Schritt 4 Zweite Putzschicht anbringen



Wand ausreichend befeuchten, dann den Oberputz mit der Glättkelle auftragen. Dabei eine Dicke von 1 cm nicht überschreiten.

### Schritt 5 Putz glatt ziehen



Putz mit einer Kartätsche glatt ziehen oder mit einem Reibebrett die gewünschte Struktur erzeugen, dann durchtrocknen lassen.

**Schwierigkeitsgrad:**  
Fortgeschritten

**Dauer:**  
Je nach Fläche

**Werkzeug:**  
Bottich, Rührquirl, Maurerkelle, Glättkelle, Reibebrett, Putzmörtel, Kleisterbürste, Reibputz

Weitere Informationen findest du unter

[toom.de/wand-verputzen](http://toom.de/wand-verputzen)



**Auftragswalze für „Easyputz“**  
für satten, gleichmäßigen Putzauftrag,  
Art.-Nr. 3054700



**Finishwalze**  
für gleichmäßige Verteilung und feine Oberflächenstruktur,  
Art.-Nr. 3054711



**Finishpinsel**  
weiche Borsten für optimales Strukturbild,  
Art.-Nr. 3054722



**Mineralputz „Easyputz“**  
fein, 1-mm-Körnung, schneeweiß,  
10 kg für ca. 10 m<sup>2</sup>,  
10 kg, Art.-Nr. 3054689



**Mineralputz „Easyputz“**  
extrafein, 0,5-mm-Körnung, schneeweiß,  
10 kg für ca. 20 m<sup>2</sup>,  
10 kg, Art.-Nr. 3054645



**Farbpigment „Compact Color“**  
hochkonzentriert, zum Durchfärben von nahezu allen Knauf Putzsystemen, besonders leicht dosierbar, in vielen Farbtönen erhältlich,  
Blister jade 2 g, Art.-Nr. 3050087



**„Royal-Fertigputz“\***  
Rollstruktur, 1 mm, für individuelle Gestaltung mit Pinsel, Strukturrolle, Kelle, Spachtel und vielem mehr, Einsatzbereich für innen,  
20 kg, Art.-Nr. 3550503



**Reibputz „Royal-Fertigputz“\***  
Reibstruktur, 2 mm, für dezente Reibe- und Pinselstrukturen, Einsatzbereich für innen,  
20 kg, Art.-Nr. 3550514



**Mineralputz „Diamant“**  
Rollstruktur, 1 mm, Reibstruktur, 2 mm,  
10 kg, Art.-Nr. 3054139 10 kg, Art.-Nr. 3054095  
25 kg, Art.-Nr. 3054140 25 kg, Art.-Nr. 3054106

Reibstruktur, 2,8 mm,  
10 kg, Art.-Nr. 3054117  
25 kg, Art.-Nr. 3054128



**Putzgrund\***  
Spezialgrundierung unter Dekorputzen, für optimale Haftung und gleichmäßiges Austrocknen, sperrt Vergilbungen aus dem Untergrund ab, wassersperrend, aber dampfdiffusionsoffen, Einsatzbereich für Innen- und Außenbereich,  
5 l, Art.-Nr. 3054062




**Sperrgrund**  
Spezialgrundierung unter „Easyputz“, für optimale Haftung, hochwirksame Fleckensperre gegen Verfärbungen aus dem Untergrund wie Ruß, Nikotin und Gilbstoffe, wassersperrend, aber dampfdiffusionsoffen, Einsatzbereich innen,  
5 kg, Art.-Nr. 3054690



EASYPUTZ, 1,0 mm, eingefärbt mit Compact Colors

schiefer zitronengelb



Mineralputz „Diamant“

Die aktuellen Preise erfrage bitte in deinem toom Baumarkt  
\*Kurze Lieferzeit möglich





fürs Bauen, Putzen  
oder zum Reparieren



Blitzschnell sieht's  
gut aus!



## Blitzement

ideal für alle Montagearbeiten im Innen- und Außenbereich, zum Verdübeln, Gießen und Befestigen von Eisen, Rohren, Elektroinstallationen etc., nach wenigen Minuten belastbar,  
5 kg,  
Art.-Nr. 3050410 (1kg=2,00) **9,99**

## Mörtel, Putz und Ausgleichsmasse



### 1. Universalmörtel

Kalk-/Zementmörtel zum Mauern und Putzen, zum Erstellen oder Ausbessern von Innen- und Außenwänden, frostsicher,  
25 kg, Art.-Nr. 3050179 (1kg=0,34) **8,49**

### 2. Reparaturmörtel

Zementmörtel zum Mauern und Putzen, für starke Beanspruchung, besonders geeignet für schlagfeste, widerstandsfähige und witterungsbeständige Mauer- und Putzflächen,  
25 kg, Art.-Nr. 3050201 (1kg=0,32) **7,99**

### 3. Beton- und Reparaturspachtel

zur Reparatur schadhafter Betonflächen wie Löcher, Ausbrüche, ausgetretene Treppenstufen, schadhafte Betonstützen und Garagenfußböden, zum Schließen der Fugen bei Fertigteildecken, Schichtdicke 1 - 15 mm, frostsicher nach Erhärtung, begeh- und befahrbar,  
25 kg, Art.-Nr. 3053017 (1kg=1,38) **34,49**

### 4. Sockelputz\*

Außensockelputz auf Mauerwerk, Beton und Perimeterdämmung, wasserabweisend, witterungsbeständig,  
30 kg, Art.-Nr. 3055591 (1kg=0,33) **9,79**

### 5. Sanierputz „Schnell“

einlagiger Spezialputz für die Sanierung von durchfeuchtetem, salzhaltigem Mauerwerk, geeignet für Putzdicken bis 30 mm (einlagig), für den Innen- und Außenbereich,  
25 kg, Art.-Nr. 3050696 (1kg=1,30) **32,49**

### 6. Ausgleichsmasse „Flexibel“

leicht zu verarbeiten, hoch fließfähig, selbstnivellierend, extrem spannungsarm und stuhlrollenfest, gleicht Höhenunterschiede bis zu 20 mm auf Böden planeben aus, auch für Fußbodenheizungssysteme und elektrische Flächenheizungen einsetzbar, Begehbarkeit nach ca. 5 Std.,  
20 kg, Art.-Nr. 3050306 (1kg=1,75) **34,99**

### 7. Ausgleichsmasse „Schnell“

gleicht Höhenunterschiede bis zu 30 mm auf Böden planeben aus, ist im Innen- und Außenbereich einsetzbar, Begehbarkeit nach ca. 3 Std., leicht zu verarbeiten, schnell erhärtend, extrem spannungsarm und stuhlrollenfest,  
20 kg, Art.-Nr. 3050308 (1kg=2,00) **39,99**

### 8. Ausgleichsmasse XXL\*

gleicht Höhenunterschiede bis zu 60 mm auf Böden planeben aus. Ist im Innen- und Außenbereich einsetzbar, leicht zu verarbeiten, hoch fließfähig, selbstnivellierend, extrem spannungsarm und stuhlrollenfest,  
20 kg, Art.-Nr. 2350514 (1kg=1,50) **29,90**

### 9. Schnell-Estrich

eignet sich hervorragend für alle Beton- und Estricharbeiten, die schnell erledigt werden müssen, bereits nach ca. 3 Std. begehbar, für den Innen- und Außenbereich,  
30 kg, Art.-Nr. 3050074 (1kg=0,50) **14,99**

### 10. Innenspachtel „Extraklasse“

zum Verspachteln der Fugen von Gipskartonplatten und Betonfertigteildecken, zum Füllen, Putzen und Glätten von Rissen und Löchern, als Feinputz zum großflächigen Verspachteln mineralischer Putzuntergründe, für den Innenbereich,  
5 kg, Art.-Nr. 3051774 (1kg=2,50) **12,49**

### 11. Weiße Universal-Spachtelmasse

zum Glätten von Unebenheiten, Schließen von Rissen und Löchern, wasserfest, für den Innen- und Außenbereich, frostsicher,  
4 kg, Art.-Nr. 3050663 (1kg=2,12) **8,49**

Weitere Produkte zum Ausgleichen und Spachteln findest du unter

[toom.de/ausgleichsmasse](http://toom.de/ausgleichsmasse)

\* Kurze Lieferzeit möglich





## Estrich selbst verlegen

### Auf die Basis kommt es an.

Jeder Fußbodenbelag braucht einen soliden Untergrund. Hier ist Estrich das Mittel der Wahl, weil er Unebenheiten und Höhenunterschiede optimal ausgleicht. Für Selbsterbauer eignet sich Trockenestrich am besten, da er sich mit relativ wenig Werkzeug verlegen und verkleben lässt.

### Trockenestrich verlegen in 6 Schritten:

#### Schritt 1 Untergrund vorbereiten

Sorge für einen sauberen, trockenen Untergrund. Verlege dann die Dampfsperre – eine wasserdampfdurchlässige Folie – und befestige sie mit speziellem Kleband, um sie nicht zu beschädigen. Zusätzliche Randdämmstreifen verbessern bei Bedarf den Schallschutz.

#### Schritt 4 Estrichelemente zuschneiden

Schnapp dir Gehörschutz, Schutzbrille und Staubschutzmaske und schneide die Estrichelemente mit einer Tauchsäge zu, indem du sie auf die Dicke der Platten einstellst. An den Platten, die später an der Wand liegen, wird der Stufenfalz an der Wandseite abgesägt.

#### Schritt 2 Rieselschutz verlegen

Der Rieselschutz ist ein spezielles Papier oder Vlies bzw. eine Folie. Er wird auf den Boden gelegt und an den Wänden so weit hochgezogen, wie die folgende Ausgleichsschüttung es erfordert, d. h. mind. 1 cm höher als die höchste Stelle des Untergrundes.

#### Schritt 5 Estrichplatten verlegen

Hier wird am besten zu zweit gearbeitet. Los geht's an einer Ecke gegenüber der Tür: die erste Platte anlegen, ohne den Randdämmstreifen einzudrücken. Trage Estrichkleber auf dem Stufenfalz der ersten Platte auf und setze die nächste Platte dort an. Verschraube die beiden Platten zügig mit Schnellschrauben nah am Falz und in einem Abstand von ca. 20 cm, bevor sich der Kleber ggf. ausdehnt. Fahre so fort und beachte bei einer neuen Reihe Platten den Versatz der Fugen – dieser sollte mind. 20 cm betragen.

#### Schritt 3 Ausgleichsschüttung verteilen

Teile den Boden mit Dachlatten in ca. 20 cm breite Abschnitte ein, fülle diese mit Schüttmasse auf und glätte die Schüttung mit einer Abziehlatte. Kontrolliere das Ergebnis mit einer Wasserwaage, entferne die Dachlatten und fülle die entstandenen Lücken auf.

Wichtig: Fertige Abschnitte nicht mehr betreten! Lege dir mit Estrichplatten ein paar Laufinseln, die du beim Verlegen des Estrichs benutzen kannst.

#### Schritt 6 Boden auf Estrich verlegen

Lass den Estrich zunächst 24 Stunden ruhen, damit der Kleber trocknen kann. Entferne evtl. Klebereste mit einem Spachtel und verlege anschließend den Boden deiner Wahl.

Mehr Tipps und Tricks zum Thema findest du unter

[toom.de/estrich-verlegen](http://toom.de/estrich-verlegen)

### Checkliste

#### „Weber Untergrund“

Verarbeitungstemperatur:  
10 °C bis 20 °C

#### Zusätzlich benötigtes Werkzeug:

- Schutzmaske & -brille
- Ggf. Schleifmaschine
- Randdämmstreifen
- Eimer
- Handschuhe
- Farbrolle/Besen (weich)
- Rührwerk/Mauerkelle
- Zahn-/Glättrakel



**Boden-Ausgleichsmasse \***  
1 - 20 mm, ca. 17 kg/m<sup>2</sup> Auftragsstärke,  
20 kg, Art.-Nr. 3050117 (1kg=1,10) **21,99**



**Boden-Ausgleichsmasse \***  
1 - 50 mm, ca. 16 kg/m<sup>2</sup> bei  
10 mm Auftragsstärke,  
20 kg, Art.-Nr. 3050314 (1kg=1,20) **23,99**



**Haftgrundierung Boden/Fliese \***  
ca. 0,2 - 0,4 l/m<sup>2</sup>,  
1 l, Art.-Nr. 3350137 **9,49**  
5 l, Art.-Nr. 3350132 (1l=6,60) **32,99**

	Boden-Ausgleichsmasse 1 - 20 mm	Boden-Ausgleichsmasse 1 - 50 mm
Anwendungsbereich	innen auf Heizestrich	innen & außen auf Fliesen / Zement-, Fließ- und Heizestrichen / Holzdielen
Wasserbedarf	4 l / 20 kg	5,5 - 7 l / 25 kg
Verbrauchsbeispiel (ca.) **	9 Säcke à 20 kg	9 Säcke à 20 kg
Eigenschaften	bis 20 mm, hoch fließfähig, selbstverlaufend	bis 50 mm, standfest, fließfähig einstellbar

\* Kurze Lieferzeit möglich

\*\* Bei einer Raumgröße von 10 m<sup>2</sup> und 10 mm Auftragsstärke. Der Verbrauch ist abhängig vom Untergrund. Angaben dienen daher nur als Richtwert.





*Ein Team für  
alle Fälle!*

## Unsere Handwerker unterstützen, wenn's drauf ankommt.

*Du willst renovieren, modernisieren, aus- oder umbauen?  
Der toom Handwerkservice übernimmt für dich alle Arbeiten, die bei  
Renovierung, Aus- oder Umbau im und ums Haus anfallen.*

*Wir packen es an. Ganz gleich, ob du Elektriker, Fliesenleger,  
Klempner, Maler, Schreiner, Installateur, Zimmermann oder Gärtner  
suchst – wir organisieren die Handwerksarbeiten für dich.*

*Vom Angebot über die Ausführung bis zur Endabnahme erhältst  
du alles aus einer Hand – von deinem toom Handwerkskoordinator\*.  
Pünktlich und fachgerecht zum Festpreis.*

### Deine Vorteile:

- Kostenlose 3D-Bad-Planung\*\*
- Komplettangebot mit Festpreisgarantie
- Ein Ansprechpartner in allen Bereichen
- 5 Jahre Gewährleistung auf die ausgeführte Dienstleistung
- Finanzierung\*\*\* möglich



Alles zum Thema Service  
findest du unter

[toom.de/hws](https://toom.de/hws)

**BAUFAS**



#### Betonkontakt

rot, verarbeitungsfertig,  
6 kg, Art.-Nr. 3050258  
20 kg, Art.-Nr. 3050259

(1kg=1,67) **9,99**  
(1kg=1,50) **29,99**

#### Putzgrund

weiß, verarbeitungsfertig,  
6 kg, Art.-Nr. 3050281  
20 kg, Art.-Nr. 3050280

(1kg=2,83) **16,99**  
(1kg=2,50) **49,99**

#### Armierungsglasgewebe

gegen Risse im Putz,  
0,33 x 15 m, Art.-Nr. 3550009  
0,5 x 15 m, Art.-Nr. 3550010  
1 x 10 m, Art.-Nr. 3550008

**9,99**  
**13,99**  
**17,99**



#### Baustahlmatte

1.000 x 2.300 x 6 mm, 20 Stück,  
Art.-Nr. 3150435

**19,99**



#### Armierungsgitter

zur Estrichbewehrung 50 x 50 x 2,0 mm,  
100 Stück, Art.-Nr. 3050261

**5,79**



#### Rippentorsteel

20 St./Bd.,  
6 mm, Art.-Nr. 3150426  
8 mm, Art.-Nr. 3150430  
10 mm, Art.-Nr. 3150427  
12 mm, Art.-Nr. 3150428  
14 mm, Art.-Nr. 3150429

**1,99**  
**2,59**  
**3,29**  
**3,99**  
**4,49**



#### Textilglasgitter für VWS

Maschenweite 4 x 4 mm, ca. 160 g, weiß,  
1 x 10 m, Art.-Nr. 3150069  
1 x 50 m, Art.-Nr. 3150070

**13,99**  
**49,99**



#### Trockenbau Fugendeckstreifen

aus Glasvlies 0,05 x 25 m, 40 Ro./Ktn,  
Art.-Nr. 3550005

**2,29**



#### Armierungs-Eckprofil

2,5 m, 8 x 12 cm, weiß,  
Art.-Nr. 3150211

**4,79**

\*Dieser Service wird nicht in allen Märkten angeboten und gilt nur für im toom Baumarkt gekaufte Produkte.  
\*\*Sollte im Rahmen der Angebotsstellung eine kostenlose 3D-Planung durchgeführt werden, bleibt diese bis zur Auftragserteilung Eigentum von toom Baumarkt  
\*\*\*Weitere Infos zur Finanzierung findest du auf Seite 78





Mit Liebe zum Detail!



**Super-Tiefgrund**  
gründiert und verfestigt lose, saugende und poröse Untergründe wie Putz, Beton, Ziegelmauerwerk usw., es wird ein fester Untergrund für die weitere Bearbeitung geschaffen, wie z.B. Spachteln, Tapezieren, Fliesen oder Farbanstriche,  
1 l, Art.-Nr. 3351172 **5,99**  
5 l, Art.-Nr. 3351183 (1l=4,50) **22,49**



**Sanierputz „Classic“\*\***  
hochwertiger Putz zum Sanieren von feuchten und/oder salzhaltigen Mauerwerken, mit schimmel- und pilzvorbeugender Wirkung, sorgt für ein gesundes Wohnklima, atmungsaktiv und wasserdampfdurchlässig,  
25 kg, weiß, Art.-Nr. 3540372 (1kg=1,00) **24,99**  
25 kg, grau, Art.-Nr. 3350204 (1kg=1,00) **24,99**

**Kleiner Helfer**



**JOPA**  
Das passt von innen.

**Baukübel**  
aus hochwertigem Polyethylen-Regeneratgemisch, recyclebar, Liter-Skala, mit ergonomisch geformten Griffmulden und spezieller Randverstärkung,  
40 l, Ø ca. 50,5 cm, 30,5 cm (H), 1,5 kg, Art.-Nr. 3054359 **4,49**  
Weitere Baukübel und Eimer findest du auf Seite 98.



hält mit Sicherheit

**Klebe- und Armierungsmörtel**  
eignet sich hervorragend zum Renovieren von Altputzen und Überspachteln von unebenen Untergründen mit und ohne Gewebeamierung in Schichtdicken von 2 bis 6 mm, zum Kleben von Polystyrolplatten, die Anwendung im WDS-System ist nicht zugelassen,  
25 kg, Art.-Nr. 3050092 (1kg=0,50) **12,49**

quick-mix

**1. Haftputz „FF“**  
einlagiger Kalk-Zement-Haftputz für Fassaden und Feuchträume, zum Filzen, für außen und innen, Verbrauch ca. 6,5 kg/m<sup>2</sup> bei 5 mm Putzdicke,  
40 kg, Art.-Nr. 3050542 (1kg=0,38) **14,99**

quick-mix

**2. Mauer- und Putzmörtel „K01“**  
Kalk-Zement-Mörtel zum Mauern und Putzen, zum Erstellen oder Ausbessern von Innen- und Außenwänden, frostsicher,  
25 kg, Art.-Nr. 3050222 (1kg=0,22) **5,49**



**Klebmassen-Serie „Master-Fix“**

toom

**1. „Master-Fix“**

lösemittelfrei, auf Basis der SMP-Technologie, zum Kleben und Füllen im Innen- und Außenbereich, universell einsetzbar für viele Materialien und Untergründe, klebt auf glatten und nicht saugenden Oberflächen, sogar auf feuchten, unebenen und nicht saugenden Untergründen, geeignet auch für Holz, Keramik, Fliesen, Glas, Metall, Styropor® und viele Kunststoffe, füllt Nähte und Risse, Bohrlöcher und Kabeldurchführungen im Wand- und Bodenbereich, weiß,  
450 g, Art.-Nr. 2360209 (1kg=18,42) **8,29**

**2. „Master-Fix Power“**

lösemittelfrei, mit starker Anfangshaftung und Endfestigkeit, für nahezu alle Materialien, für saugende und nicht saugende Untergründe, Innen- und Außenbereich, bei vollflächiger Verklebung beträgt die Endfestigkeit nach vollständiger Aushärtung bis zu 37.000 kg/m<sup>2</sup>, weiß,  
450 g, Art.-Nr. 2360207 (1kg=19,98) **8,99**

**3. „Master-Fix Turbo“**

lösemittelfrei, mit schnellem Festigkeitsaufbau und schneller Endfestigkeit, für nahezu alle Materialien, für saugende und nicht saugende Untergründe, Innen- und Außenbereich, bei vollflächiger Verklebung beträgt die Anfangshaftung bis zu 270 kg/m<sup>2</sup> nach nur einer Minute, die Klebeverbindung ist bereits nach 20 Min. belastbar, weiß,  
450 g, Art.-Nr. 2360208 (1kg=19,98) **8,99**

**4. „Master-Fix Ultraklar“**

lösemittelfrei, auf Basis der SMP-Technologie, zum Kleben und Füllen im Innen- und Außenbereich, sogar auf feuchten, unebenen und rauen Untergründen, ideal für Holz, Beton, Metall, Styropor® und viele Kunststoffe, füllt Nähte und Risse, Bohrlöcher und Kabeldurchführungen im Wand- und Bodenbereich usw., härtet transparent aus und ist damit perfekt für Glas und klare Oberflächen,  
305 g, Art.-Nr. 2360210 (1kg=30,97) **9,29**

**5. „Master-Fix Metall“**

lösemittelfrei, in Metalloptik auf Basis der SMP-Technologie, zum Kleben und Füllen im Innen- und Außenbereich, klebt auf metallischen Oberflächen, sogar auf feuchten, unebenen und rauen Untergründen, klebt auch Holz, Beton, Styropor® und viele Kunststoffe, füllt Nähte und Risse, Bohrlöcher und Kabeldurchführungen im Wand- und Bodenbereich,  
305 g, Art.-Nr. 2360211 (1kg=30,46) **9,29**

**6. „Master-Fuge“\*\***

lösemittelfrei, für Anschluss- und Dehnungsfugen im Innen- und Außenbereich, mit Pilzhemmer, schützt vor Schimmelpilzbefall, für fast alle Untergründe, dauerhaft elastisch und überstreichbar, erhältlich in 7 verschiedenen Farben, z.B. weiß,  
290 ml, Art.-Nr. 2360212 (1kg=28,59) **8,29**



**Reparaturspachtel\*\*\***

standfester, schnell erhärtender, kunststoffvergüteter Füll- und Renovierspachtel, zum Schließen von Ausbrüchen und größeren Unebenheiten, für die Reparatur von Treppen, zum Anspachteln von Kanten, Rampen etc., nach ca. 3 Std. begehbar, nach ca. 24 Std. belegbar, für Schichtdicken von 3 bis 50 mm, Einsatz im Innen- und Außenbereich, Verbrauch ca. 1,7 kg/m<sup>2</sup> je mm Auftrag,  
10 kg, Art.-Nr. 2355200

nach 3 Stunden begehbar



**Fließspachtel „Allround“\*\*\***

selbstverlaufender, schnell abbindender, kunststoffvergüteter Feinbodenspachtel für glatte, belegreife, porenarme Flächen, zum Ausgleich aller bauüblichen mineralischen Untergründe, auch als Nuttschicht im häuslichen Bereich, nach 3 Std. begehbar, nach 24 Std. belegbar, für Schichtdicken von 3 bis 30 mm, Einsatz im Innen- und Außenbereich, Verbrauch ca. 1,6 kg/m<sup>2</sup> je mm Auftrag,  
20 kg, Art.-Nr. 2350096

nach 24 Stunden belegbar



**Fließspachtel „Faserflex“\*\*\***

selbstnivellierender, schnell abbindender und faserverstärkter Bodenspachtel für planebene Oberflächen, zum Ausgleichen von Holzuntergründen auf Spanplatten, Holzdielen, thermisch belasteten Untergründen, z.B. Fußbodenheizung, für Schichtdicken von 2 bis 15 mm, auch als Nuttschicht im häuslichen Bereich, ohne Armierungsgewebe, Einsatz im Innen- und Außenbereich, Verbrauch ca. 1,5 kg/m<sup>2</sup> je mm Auftrag,  
20 kg, Art.-Nr. 2355309

Fasertechnologie: auf Holzböden ohne Armierung



Putztechnik & Trockenausbau

KNAUF

\*Kurze Lieferzeit möglich \*\* Farbe Transparent nicht für den Außenbereich geeignet und nicht überstreichbar \*\*\* Die aktuellen Preise erfrage bitte in deinem toom Baumarkt



# Fugen und Verklebungen



**Hybrid-Kleb-/ Dichtstoff „Fix ALL® Crystal“**  
glasklar, universell einsetzbar, elastisch, sorgt für ein extremes Haftverhalten auf diversen Untergründen, selbst wenn diese feucht sind,  
**300 g, Art.-Nr. 2350348 (1kg=36,63) 10,99**



**Hybrid-Kleb-/ Dichtstoff „Fix ALL® Flexi“**  
universell einsetzbarer, elastischer Hybrid-Kleb-/ Dichtstoff (auch für sanitäre Anwendungen), seine besondere Rezeptur sorgt für ein extremes Haftverhalten auf diversen Untergründen, selbst wenn diese feucht sind,  
**470 g, Art.-Nr. 2362283 (1kg=21,26) 9,99**



**Hybrid-Kleb-/ Dichtstoff „Fix ALL® High Tack“**  
universell einsetzbarer, elastischer Hybrid-Kleb-/ Dichtstoff mit sehr hoher Anfangshaftung von 320 kg/m<sup>2</sup>, seine besondere Rezeptur sorgt für ein extremes Haftverhalten auf diversen Untergründen, selbst wenn diese feucht sind,  
**420 g, Art.-Nr. 2350095 (1kg=28,55) 11,99**



**Hybrid-Kleb-/ Dichtstoff „Fix ALL® Turbo“**  
für starke Klebeanwendungen, die schnell halten müssen, dünn aufgetragen entsteht bereits nach 20 Min. eine feste Klebeverbindung, vollständig ausgehärtet ist der Klebstoff nach 3 Std., für Innen- und Außenbereich geeignet, UV-beständig, lösemittelfrei, gleicht Unebenheiten im Untergrund aus,  
**430 g, Art.-Nr. 2350303 (1kg=27,88) 11,99**



**Hybrid-Kleb-/ Dichtstoff „Fix ALL® X-treme Power“**  
sofortige Haftung extrem schwerer Materialien ohne zusätzliche Hilfsmittel, bereits die Anfangsklebkraft trägt eine Last von bis zu 400 kg/m<sup>2</sup>, nach vollständiger Durchhärtung ist die Klebkraft sogar noch stärker,  
**405 g, Art.-Nr. 2350422 (1kg=29,60) 11,99**



**Hybrid-Kleb-/ Dichtstoff „Fix ALL® High Tack Clear“**  
transparent, für Hochleistungs-Verklebungen aller Art, für alle Materialtypen sowie auf allen üblichen Untergründen, kombiniert hohe Anfangshaftung mit außergewöhnlicher Endklebkraft (320 kg/10 cm<sup>2</sup>),  
**305 g, Art.-Nr. 2350392 (1kg=39,31) 11,99**



**Adapterschaum „SMX® Füllen & Dämmen“<sup>\*\*\*</sup>**  
selbstexpandierend, besonders geeignet zum Isolieren, Dämmen und Verfüllen von Löchern und Hohlräumen im Innen- und Außenbereich, perfekt für schnelles und leichtes Abdichten, dank hoher Elastizität nach der Aushärtung werden Fugenbewegungen perfekt absorbiert, ohne Risse zu bilden, sehr emissionsarm,  
**300 ml, Art.-Nr. 3350003 (1kg=33,30) 9,99**  
**500 ml, Art.-Nr. 3350002 (1kg=27,98) 13,99**



**Tür- und Zargenschaum<sup>\*\*\*</sup>**  
gebrauchsfertiger, zweikomponentiger, selbstexpandierender Polyurethan-Schnellschaum mit sehr guter Schall- und Wärmedämmung, hervorragender Formstabilität sowie extremer Klebkraft, geeignet zur schnellen und sicheren Montage und Dämmung von Türzargen und Holztürfüllern am Baukörper, Montage von DIN-geprüften Fensterbänken und Treppenstufen, geeignet zur Montage nach EnEV, DIN 4108-7 und RAL-Montagerichtlinien, sehr gute Fugenschalldämmung (61 dB), hohe Wärmedämmung, schnell schneidbar (15 Min.), schnell entspreizbar (45 Min.),  
**400 ml, Art.-Nr. 3352130 (1kg=32,48) 12,99**



**Bauschaum „B2 GENIUS GUN®“<sup>\*\*\*</sup>**  
gebrauchsfertiger, einkomponentiger, selbstexpandierender Polyurethan-Hartschaum, zum Ausschäumen von div. Hohlräumen, z. B. Mauerdurchbrüchen, Dachausbauten, Rohrdurchführungen, Rollladenkästen etc., geeignet, zum Dämmen und Isolieren von Fenster- und Türrahmen sowie Fensterbänken (in Kombination mit mechanischer Befestigung), optimales Füllvolumen, sehr hohe Formstabilität, schnelle Durchhärtung (schneidbar bereits nach 60 Min.), schnelles Weiterarbeiten (voll belastbar bereits nach 24 Std.), sehr emissionsarm,  
**500 ml, Art.-Nr. 2368036 (1kg=17,98) 8,99**  
**750 ml, Art.-Nr. 2368047 (1kg=14,65) 10,99**



**Fensterschaum „B2 GENIUS GUN®“<sup>\*\*\*</sup>**  
gebrauchsfertiger, einfach zu verarbeitender und sehr elastischer PU-Schaum mit optimaler Wärme- und Schalldämmung, flexibler Bewegungsaufnahme von bis zu 50 % und innovativer GENIUS GUN®-Technologie, hervorragend geeignet zum Verfüllen der Funktionsebene, nach EnEV, DIN 4108-7 und RAL-Montagerichtlinien, optimale thermische und akustische Isolierung,  
**500 ml, Art.-Nr. 2350388 (1kg=25,98) 12,99**



**Energiesparschaum „B2 GENIUS GUN®“<sup>\*\*\*</sup>**  
gebrauchsfertiger, einkomponentiger, selbstexpandierender Polyurethan-Hartschaum mit hervorragenden Dämmeigenschaften und innovativer GENIUS GUN®-Technologie, hervorragende thermische und akustische Isolierung, optimale Wärmedämmung, sehr gute Fugenschalldämmung (60 dB), geschlossene Schaumstruktur gleicht Bauwerksbewegungen aus, für dauerhafte Abdichtung,  
**500 ml, Art.-Nr. 2350390 (1kg=23,98) 11,99**



**Baustoffkleber „B2 GENIUS GUN®“<sup>\*\*\*</sup>**  
gebrauchsfertiger Polyurethan-Klebstoff mit innovativer GENIUS GUN®-Technologie, für die rationelle, saubere und einfache Verklebung von Gasbeton- und Gartensteinen in Verbindung mit nichttragendem Mauerwerk, Trockenbau- und Dämmstoffplatten sowie vielen handelsüblichen Baustoffen, Arbeitszeitreduzierung um bis zu 30 %, saubere, schnelle und staubfreie Verarbeitung, geeignet für innen und außen,  
**500 ml, Art.-Nr. 8150182 (1kg=25,98) 12,99**



**Gut ausgeschäumt**

„GENIUS GUN®“-Produkte versprechen eine einfache Handhabung, eine exakte Dosierung und sie sind wiederverwendbar (bis zu 6 Wochen).

## Eins für alle

„Fix ALL®“ ist das Sortiment universell einsetzbarer Kleb- und Dichtstoffe. Geeignet unter allen (Witterungs-) Bedingungen und auf allen Untergründen und Materialien – selbst wenn diese leicht feucht sind.



abdichten



montieren



innen & außen



kleben



überstreichen



sanitäre Anwendungen



extragroße Stellschraube



**Schaumpistole „ERGO®“<sup>\*</sup>**  
leichte Kunststoff-Metall-Pistole, hervorragend einstellbar durch extragroße Stellschraube, mit Metallabzug, stabiles Gerät für eine einfache Handhabung, ergonomischer Handgriff mit Gummierung für einen hervorragenden Halt,  
**Art.-Nr. 3351920**



perfekte Kontrolle und exakte Schaumdosierung



<sup>\*</sup> Den aktuellen Preis erfrage bitte in deinem toom Baumarkt. <sup>\*\*</sup> Isocyanat 0%. Sichere Handhabung – keine Gesundheitsgefährdung und keine Risiken bei Hautkontakt. <sup>\*\*\*</sup> Kurze Lieferzeit möglich



# Einer für alle Fälle!



ein Helfer für jede Anwendung

### Deine Wahl

Die toom Qualitätsmarke bietet dir ein breites Sortiment an Dicht-, Kleb- und Füllstoffen. Einfach in der Handhabung und verlässlich in der Haltbarkeit.

	Eigenschaft	Anwendungsgebiet	Größe	Art.-Nr.	Preise
Acryl-Dichtstoff „Parkett- und Laminatdicht“	Spezieller Parkett- und Laminat-Dichtstoff auf Acryl-Dispersionbasis	zuverlässige Abdichtungen im Innenbereich, für Anschlüsse an Mauerwerk, Beton oder Putz, gut schleifbar und überstreichbar	310 ml	2350311	<b>9,79</b> (1l=31,58)
Acryl	Dichtstoff auf Acryl-Dispersionbasis	zuverlässige Abdichtungen im Innen- und Außenbereich, für Anschlüsse an Mauerwerk, Beton, Gasbeton, Putz, Zement, Gips, Gipskartonplatten, Holz etc., für Anschlussfugen an Fenstern, Türen und Treppen, überstreichbar	310 ml	2360019	<b>3,99</b> (1l=12,87)
Maler-Acryl express	Dichtstoff auf Acryl-Dispersionbasis	schnelle und zuverlässige Abdichtungen im Innen- und Außenbereich, für Anschlüsse an z. B. Mauerwerk oder Beton, Holz für Anschlussfugen an Fenstern, Türen und Treppen, bereits nach 10 Min. überstreichbar	310 ml	2350309	<b>4,49</b> (1l=14,48)
Acryl Riss- und Fugendicht	körnige Spachtelmasse auf Dispersions-Acrylat-Basis	im Innen- und Außenbereich vielseitig einsetzbar, zum Verschließen von Rissen in Putz, Stuck, Mauerwerk und Beton, zum Egalisieren und Glätten von Unebenheiten an Wänden, Decken oder Gewölben, bleibt bewegungsausgleichend, überstreichbar	310 ml	2360023	<b>3,99</b> (1l=12,87)
Montagekleber extrem	starker Montagekleber mit ultrahoher Anfangsklebkraft (> 125 kg/m <sup>2</sup> )	für Bauteile aus Holz, Kunststoff und Styropor, haftet auf allen Bauwerksuntergründen mit Ausnahme von PE, PP, Teflon, Silikon, Bitumen und Teer, sichere, dauerhafte Verbindungen durch hohe Klebkraft, überbrückt Abstände bis zu 1 cm, pastös, schnelltrocknend	390 g	2350314	<b>8,99</b> (1l=23,05)
Montagekleber	Montagekleber mit hoher Anfangsklebkraft (> 50 kg/m <sup>2</sup> )	für Bauteile aus Holz, Kunststoff und Styropor, sichere, dauerhafte Verbindungen durch hohe Klebkraft, überbrückt Abstände bis zu 1 cm, pastös, schnelltrocknend	390 g	2360026	<b>6,99</b> (1l=17,92)
Bau-Silikon	standfester, einkomponentiger Dichtstoff, neutralvernetzend	hohe Alterungsbeständigkeit, schnelle Aushärtung, leicht zu glätten, beständig gegen UV-Strahlung, für Fugenabdichtungen am Bau, innen und außen, speziell für alle Fugen zwischen Betonfertigteilen und Fensteranschlüssen, zur Glas-/Rahmensegelung an Fenstern und Türen und zur Fugenabdichtung an Fassaden- und Brüstungselementen, abriebfest, leicht zu verarbeiten	310 ml	2360014	<b>7,49</b> (1l=24,16)
Sanitär-Silikon	dauerelastischer Silikon-Dichtstoff, essigvernetzend	sehr bearbeitungsfreundlich, zieht keine Fäden, leicht zu glätten, reinigungsfreundlich, abriebfest, für Fugenabdichtung innen, speziell für Abdichtungen in Bad, WC und Küche, für Anschlussfugen von Wand- und Bodenfliesen, Badewannen, Duschen, Waschbecken, Spülen, Küchenmöbeln, Arbeitsplatten, haftet hervorragend auf Untergründen wie Keramik, Glas, Kunststoff, Emaille etc., unempfindlich gegen Haushaltsreiniger, Fette und Öle	310 ml	2360002	<b>7,29</b> (1l=23,52)
Acrylwannen-Silikon	dauerelastischer Silikon-Dichtstoff, speziell für Acrylwannen	sehr bearbeitungsfreundlich, zieht keine Fäden, abriebfest, leicht zu glätten, reinigungsfreundlich, für Fugenabdichtung an Acrylwannen, im Innenbereich, haftet auch hervorragend auf Untergründen wie Keramik, Glas, Kunststoff, Emaille u. v. m. und ist geeignet für Abdichtungen in Bad, WC und Küche, für Anschlussfugen von Wand- und Bodenfliesen, Badewannen, Duschen, Waschbecken, Spülen, Küchenmöbeln, Arbeitsplatten, unempfindlich gegen Haushaltsreiniger, Fette und Öle	310 ml	2360010	<b>6,99</b> (1l=22,55)



### Montage-Kleber „Allground 3in1“

lösemittelfrei, zum Kleben, Dichten und Füllen, für alle Untergründe (saugende und nicht saugende), alle Materialien, innen und außen, klebt mit exzellenter Haftung, dichtet Regenrinnen, Fugen im Dachbereich, Risse aller Art usw., füllt Nähte, Risse, Bohrlöcher usw., überstreichbar und korrigierbar, **weiß, 430 g**, (o. Abb.), Art.-Nr. 3350028 (1kg=23,23) **9,99**  
**metallfarben, 305 g**, Art.-Nr. 3150091 (1kg=37,67) **11,49**  
**kristallklar, 300 g**, Art.-Nr. 3350063 (1kg=38,30) **11,49**  
**grau, (o. Abb.), 430 g**, Art.-Nr. 3350039 (1kg=23,23) **9,99**  
**transparent, 310 g**, Art.-Nr. 3350149 (1kg=32,23) **9,99**



### Montage-Kleber „Allground Mega Power“

lösemittelfrei, mit starker Anfangshaftung und megastarker Endfestigkeit, geeignet für alle saugenden und nicht saugenden Untergründe, alle Materialien, innen und außen, wasser- und UV-beständig, korrigierbar und flexibel, bei vollflächiger Verklebung beträgt die Endfestigkeit bis zu 370 kg/10 cm<sup>2</sup>, **450 g**, Art.-Nr. 3350062 (1kg=25,53) **11,49**

370 kg/10 cm<sup>2</sup> Endhaftung



### Montage-Kleber „Allground Turbo“

lösemittelfreier Klebstoff auf Basis der Technologie SMP (Silyl Modified Polymers) mit turboschneller Anfangshaftung und starker Endfestigkeit für alle Untergründe (saugende und nicht saugende), alle Materialien, innen und außen. Bei vollflächiger Verklebung beträgt die Anfangshaftung bis zu 270 kg/m<sup>2</sup> nach nur einer Minute, handfest ist die Verklebung bereits nach 20 Min., **310 g**, Art.-Nr. 3350149 (1kg=32,23) **9,99**

### Reparatur-Mörtel „Fix & Fertig“

gebrauchsfertiger, körnig strukturierter Mörtel auf Acrylatbasis, zur Ausbesserung von Mauerwerksfugen, Putz sowie zum Verschließen von Bohrlöchern, passt sich ideal dem Fugenbild an, geeignet auf mineralischen, baulichen Untergründen wie z. B. Mauerwerk, Putz, Beton etc., im Innen- und Außenbereich, bei Bedarf auch überstreichbar, **300 ml**, Art.-Nr. 3050161 (1l=19,30) **5,79**



### Montage-Kleber Extrem

lösemittelfrei, pastös, zur Verklebung von Porenbeton, Stein, Gipskartonplatten, Holz, Styropor®, Fensterbänken u. v. m., geeignet auf Untergründen wie Beton, Mauerwerk, Putz und Holz, Anfangshaftung von bis zu 130 kg/m<sup>2</sup> nach nur 10 Sek. und extreme Endfestigkeit, stoß- und vibrationsunempfindlich, **Kartusche, 380 g**, Art.-Nr. 3351810 (1kg=19,18) **7,29**  
**Eimer, 1 kg**, Art.-Nr. 3350027 **12,49**  
**Tube, 250 g**, Art.-Nr. 3350001 (1kg=25,16) **6,29**  
**Dosierspender, 260 g**, Art.-Nr. 3350047 (100g=6,41) **4,49**  
**Art.-Nr. 3350045 (1kg=35,73) 9,29**

### Montage-Kleber Deko

lösemittelfreier, pastöser Klebstoff für den Innenbereich, zur Verklebung von Zierprofilen, Fuß- und Sockelleisten, Schildern usw., klebt mit einer Anfangshaftung von 70 kg/m<sup>2</sup>, **380 g**, Art.-Nr. 3350012 (1kg=15,76) **5,99**

### Montage-Kleber Glatte Oberflächen

lösemittelfrei, zum Verkleben glatter und nicht saugender Oberflächen, im Innen- und Außenbereich, geeignet für fast alle Materialien, z. B. Spiegel, Glas, Metall und viele Kunststoffe, wasser- und UV-beständig, korrigierbar, hochflexibel, klebt unter Wasser, **390 g**, Art.-Nr. 3542242 (1kg=26,90) **10,49**



### Auspresspistole „9“ \*

für Kartuschen bis 310 ml, Mechanismus verhindert das „Nachtropfen“, mit Klemmschutz (verhindert das Einklemmen der Hand im Griff), Art.-Nr. 1150281



\*Den aktuellen Preis erfrage bitte in deinem toom Baumarkt





in vielen Farben erhältlich, z. B.



**Bau-Silicon**  
zum Abdichten von Rollladenkästen, Fassaden, Brüstungselementen, Metallbaukonstruktionen etc., hervorragende Haftung auf Mauerwerk, Beton, Metallen, Holz und Kunststoffen, besonders witterungs- und UV-stabil, 300 ml,  
**weiß**, Art.-Nr. 2366122  
**grau**, Art.-Nr. 2366133  
**transparent**, Art.-Nr. 2366144



**Fenster- und Holz-Silicon**  
für Anschlussfugen an Fenstern und Türen aus Holz, Metall und Kunststoff, für Versiegelungen im Glas- und Fensterbau, für Anschluss- und Dehnungsfugen in Holz- und Laminat-Fußböden, 300 ml,  
**transparent**, Art.-Nr. 2366155  
**1. kiefer**, Art.-Nr. 2366166  
**2. eiche hell**, Art.-Nr. 2366177  
**3. eiche dunkel**, Art.-Nr. 2366188  
**4. buche**, Art.-Nr. 2366199



**Küchen-Silicon**  
für Anschluss- und Dehnungsfugen in Küchen und anderen Bereichen, in denen Lebensmittel bearbeitet werden, trinkwasser- und lebensmittelnutral, temperaturstabil bis 150 °C, 300 ml,  
**transparent**, Art.-Nr. 2366232



**Sanitär-Silicon**  
für Anschluss- und Dehnungsfugen im Sanitär- und Nassbereich, geschützt gegen Schimmelpilzbefall, getestet von der LGA mit 5 Jahre Schimmelschutzgarantie, farblich abgestimmt auf Knauf Fugenmörtel, 300 ml,  
**weiß**, Art.-Nr. 2360238  
**transparent**, Art.-Nr. 2360241  
**1. manhattan**, Art.-Nr. 2360251  
**2. silbergrau**, Art.-Nr. 2360246  
**3. bahamabeige**, Art.-Nr. 2360252



für innen und außen

**Acryl**  
für Dehnungs- und Anschlussfugen mit geringer Beanspruchung, z. B. zwischen Fenster, Tür, Rollladenkästen und Mauerwerk, Putz oder Beton, bei Rissen an Beton, Porenbeton, Putz, Mauerwerk, Faserzement, Fensterbänken etc., nach Durchhärtung regenfest und anstrichverträglich, 300 ml,  
**weiß**, Art.-Nr. 2363845  
**grau**, Art.-Nr. 2363823



**Spezialabdichtung „Dach-Dicht“**  
für außen, zum Abdichten von Kamineinfassungen, Antennendurchführungen, Dachrinnen, Metallabdeckungen etc., hervorragende Haftung auf Bitumenabdichtungen, besonders witterungsbeständig und UV-stabil, 300 ml,  
**schwarz**, Art.-Nr. 2366298  
**transparent**, Art.-Nr. 2361997



## Aus Alt mach Neu

### Silikonfugen erneuern

Silikon ist das Mittel der Wahl, wenn Fugen in Bad und Küche oder bei Wand-Boden-Übergängen wasserabweisend und elastisch abgedichtet werden müssen. Doch Sonneneinstrahlung, Feuchtigkeit und der Zahn der Zeit hinterlassen irgendwann ihre Spuren: Das Silikon verfärbt sich gelbbraun, es wird porös oder es bilden sich gar schwarze Schimmelflecken. Dann wird es höchste Zeit, dass du die Fugen erneuerst. Wie das funktioniert? Das erfährst du hier!



#### Schritt 1 Alte Silikonfugen entfernen

Reinige zunächst deinen Arbeitsbereich und entferne dann die alte Silikonfuge sorgfältig, z. B. mithilfe eines Fugenkratzer.



#### Schritt 5 Silikonmasse einfüllen

Fülle das Silikon gleichmäßig mithilfe einer Kartuschenpistole im 45-Grad-Winkel in die Fuge ein. Achtung: Das Silikon trocknet in wenigen Minuten, hab also alle Arbeitsmaterialien greifbar in deiner Nähe.

#### Schritt 2 Silikonrest entfernen

Hartnäckige Silikonreste entfernst du mit einem speziellen Silikonentferner oder Aceton.

#### Schritt 3 Fugen säubern

Säubere die Fuge gründlich. So vermeidest du späteren Schimmelbefall und unschöne Flecken. Nutze hierfür Brennspiritus oder spezielle Schimmelsprays.

#### Schritt 4 Fugen abkleben

Klebe die Fugenkanten mit Kreppband ab. So verhinderst du, dass das neue Silikon die Fliesen verschmiert.



#### Schritt 6 Fugen glätten

Gehe mit einem Fugenglätter über das Silikon. Das entfernt überschüssiges Silikon und sorgt für ein sauberes Finish.



#### Schritt 7 Trocknen lassen

Gib dem Silikon 24 Stunden Zeit zu trocknen, bevor du die Fuge wieder belastest. Danach kannst du das Klebeband wieder abziehen.




MEM

DICHTEN. KLEBEN. PFLEGEN.

# Das Dach bleibt dicht!

## Universalabdichtung



**„Dicht-Fix“**  
sofort absolut wasserdicht, auch bei Regen, Schnee oder Frost, faserverstärkt, UV-beständig, dauerelastisch, rissüberbrückend bis 10 mm, haftet auf fast allen Untergründen,  
375 ml, Art.-Nr. 3351360 (1l=26,64) **9,99**  
750 ml, Art.-Nr. 3351370 (1l=19,32) **14,49**  
4 l, Art.-Nr. 3351381 (1l=15,50) **61,99**

**„Dicht-Fix-Spray“**  
universelle, sprühbare Dichtungsmasse, zur Abdichtung von Anschlüssen und für kleinere Reparaturen im Außenbereich, insbesondere in schwer zugänglichen Bereichen, punktgenaues Sprühen ohne zusätzliches Werkzeug, haftet auf vielen unterschiedlichen Untergründen und tropft nicht,  
500 ml, Art.-Nr. 3350126 (1l=23,98) **11,99**

**„Bitumen-Spray“**  
sprühbares Bitumen, zur Abdichtung von Anschlüssen und für kleinere Reparaturen, insbesondere im Dachbereich, speziell für Übergangsbereiche von Metall und Dachpappen, zeichnet sich durch eine einfache Anwendung und punktgenaues Sprühen ohne zusätzliches Werkzeug aus, haftet auf vielen unterschiedlichen Untergründen, schnelltrocknend und tropft nicht,  
500 ml, Art.-Nr. 3350125 (1l=23,98) **11,99**



auch auf feuchten Untergründen verwendbar



## Produkteigenschaften

**MEM „Water Stop“** ist die ultimative Universalabdichtung für unterschiedlichste Bereiche, wie z. B. Auto, Boot und vieles mehr am und im Haus. Die umweltfreundliche Beschichtung erreicht eine Rissüberbrückung von mindestens 10 mm, ist UV-beständig und unempfindlich gegenüber Spritz- und Regenwasser, sogar während der Aushärtung. Lösemittel- und bitumenfreies Produkt auf Basis der SMP-Technologie (Silyl Modified Polymers).

**„Water Stop“**  
universelle Abdichtung auf modernster Basis der SMP-Technologie, damit eignet sich die flexible Dichtmasse zur Anwendung auf verschiedensten Untergründen, das Produkt ist während der Aushärtung nicht empfindlich gegen Feuchtigkeit,  
290 ml, Art.-Nr. 3350193 (1l=32,72) **9,49**  
1 kg, Art.-Nr. 3350226 **16,49**  
6 kg, Art.-Nr. 3350237 (1kg=11,00) **65,99**  
14 kg, Art.-Nr. 3351271 (1kg=7,14) **99,99**



**„Gum Dicht“**  
die perfekte Dichtungsmasse für das ganze Haus, auch für extreme Außeneinsätze, für kleinere Leckstellen, kritische Anschlussbereiche, Nahtstellen etc., praktisch in der anwenderfreundlichen Kartusche, dauerhaft hochflexibel, rissüberbrückend, UV-beständig, bitumen- und silikonverträglich, faserverstärkt und silikonfrei,  
310 ml, Art.-Nr. 3351689 (1l=40,29) **12,49**

## Kelleraußenwand-Abdichtung

MEM

DICHTEN. KLEBEN. PFLEGEN.

## Produkteigenschaften

**MEM „Express-Dicht“** ist die perfekte Alternative zu herkömmlichen Abdichtungen auf Bitumenbasis. Vor allem, wenn es schnell gehen muss, weil zum Beispiel Regen droht oder die Witterungsverhältnisse unbeständig sind. Denn MEM „Express-Dicht“ erreicht bereits nach nur zwei Stunden seine Regenfestigkeit und ist bereits nach 16 Stunden vollständig belastbar und gibt dir somit ein gutes Stück Sicherheit bei der Verarbeitung. Und auch sonst bietet dir die zweikomponentige Reaktivabdichtung eine ganze Vielzahl an Vorteilen, die beim Abdichten von unschätzbarem Wert sein können.



Bis zu 3x schneller trocken als herkömmliche Bitumen-Dickbeschichtungen.

**„Express-Dicht“**  
flexible, zweikomponentige, bitumen- und lösemittelfreie Bauwerksabdichtung, schafft eine dauerhafte Abdichtung gegen Feuchtigkeit, ideal für Keller und Fundamente im Neu- und Altbau, zur Abdichtung unter Wänden und von Balkonen sowie unter Fliesen und Platten, auch geeignet auf vorhandenen Anstrichen und Beschichtungen auf Bitumenbasis etc., schnell überarbeitbar und überstreichbar, auch für Ausbesserungen und Reparaturen,  
5 kg, Art.-Nr. 3350122 (1kg=5,20) **25,99**  
25 kg, Art.-Nr. 3350093 (1kg=3,92) **97,99**

Ein trockener Keller spart Heizenergie.



**„Dickbeschichtung“**  
hochwertige, rissüberbrückende Bitumendickbeschichtung zur Abdichtung von erdberührten Bauteilen gemäß DIN EN 15814 und DIN 18533, Teil 3, schafft eine lösemittelfreie, dauerhafte Abdichtung,  
12 l, Art.-Nr. 3352272 (1l=2,75) **32,99**  
28 l, Art.-Nr. 3352041 (1l=2,11) **58,99**





## Weg mit dem Pilz

### Schimmel, ade!

Kaum ein Gast ist ungebeter als Schimmel, denn er sieht nicht nur unschön aus, sondern kann auch noch die Gesundheit gefährden. Dabei sind die Ursachen von Schimmelbefall breit gefächert: Von Feuchtigkeit durch falsches Heizen und Lüften über Risse im Mauerwerk bis hin zum Rohrbruch kann Schimmel verschiedene Auslöser haben. Wichtig ist, ihn im ersten Schritt gründlich zu entfernen und anschließend richtig vorzubeugen, um eine erneute Ausbreitung zu verhindern.

#### Gründlich entfernen

- Schutzkleidung tragen – inkl. Schutzbrille und Atemmaske
- Reinigen: für Schlaf- und Kinderzimmer geruchsneutralen, chlorfreien Reiniger verwenden, im Badezimmer ist auch chlorhaltiger Reiniger möglich
- Fachmann hinzuziehen – um nicht nur den Schimmel, sondern auch dessen Ursachen zu beheben



#### Richtig vorbeugen

- Luftfeuchtigkeit regulieren: Perfekt sind 55 - 60 % bei einer Raumtemperatur von 21 °C
- Stoßlüften statt Kippfenster: mehrmals täglich für 5 - 10 Min.
- Möbel nicht direkt an Wänden platzieren
- Dusch- und Badewanne sowie Wände und Boden nach dem Duschen/Baden abtrocknen

Weitere Informationen findest du unter

[toom.de/schimmel](http://toom.de/schimmel)

*schnelle Hilfe ohne Chlor*



**Schimmel-Entferner\***  
entfernt zuverlässig Schimmel- und Stockflecken auf fast allen Materialien, MEM „Schimmel-Entferner“ ist chlorfrei und damit ideal für den Wohn- und Schlafbereich, **500 ml** (Sprühflasche), Art.-Nr. 3352019 (1l=16,98) **8,49**

Biozide sicher verwenden, vor Gebrauch stets Kennzeichnung und Produktinformationen lesen



**Schimmel-Schutz\***  
wirkt vorbeugend gegen Schimmelbildung im Innenbereich, kann auf fast allen gängigen Untergründen angewandt werden, auch auf Tapeten, **500 ml** (Sprühflasche), Art.-Nr. 3351733 (1l=20,98) **10,49**

Biozide sicher verwenden, vor Gebrauch stets Kennzeichnung und Produktinformationen lesen



**Schimmel-Vernichter**  
chlorhaltig und extrem wirksam, entfernt Schimmelpilzansätze, Stockflecken u.Ä. mit sichtbarem Sofort-Effekt und bleichender Wirkung, speziell für den Sanitärbereich, **500 ml** (Sprühflasche), Art.-Nr. 3351843 (1l=16,58) **8,29**

Biozide sicher verwenden, vor Gebrauch stets Kennzeichnung und Produktinformationen lesen



**Dichtschlämme**  
außen und innen anwendbar, für Wand- und Bodenbereiche geeignet, lösemittelfrei, rissüberbrückend und begehbar, wasserdicht ab 2 mm Schichtstärke, **25 kg**, Art.-Nr. 3352030 (1kg=1,12) **27,99**

## Schutz vor aufsteigender Feuchtigkeit



**Anti-Schimmel-Grundierung\***  
Spezialgrundierung zur Verwendung in Kombination mit dem MEM „Sanierputz classic grau“, eignet sich auch zur Anwendung auf feuchten Untergründen, **1 l**, Art.-Nr. 3351865 **8,29**  
**5 l**, Art.-Nr. 3351876 (1l=5,20) **25,99**



**Anti-Schimmel-Zusatz\***  
hochwertiges Konzentrat, das als Zusatz zu Dispersionsfarben, Tapetenkleister u.Ä. den Schimmelbefall verhindert, **1 l**, Art.-Nr. 3351854 **8,29**  
Biozide sicher verwenden, vor Gebrauch stets Kennzeichnung und Produktinformationen lesen



**Trockene Wand Starter-Set\***  
enthält alles, was zur Errichtung einer Horizontalsperre gegen aufsteigende Feuchtigkeit für ca. 1 lfm benötigt wird, **1 x MEM „Trockene Wand“**, 5 l, **1 x MEM „Bohrloch-Schlämme“**, 2,5 kg, **3 x MEM „Injektionstrichter“** à 6 Stück + **1 x Prospekt** mit Verarbeitungshinweisen, Art.-Nr. 3350065 **72,99**



**Trockene Wand**  
patentiertes, faserverstärktes und kunststoffvergütetes Produkt gegen aufsteigende Feuchtigkeit, schafft eine dauerhafte Horizontalsperre in allen Mauerwerken, lösemittelfrei, **5 l**, Art.-Nr. 3350721 (1l=8,30) **41,49**  
**10 l**, Art.-Nr. 3351580 (1l=6,20) **61,99**  
**30 l**, Art.-Nr. 3350743 (1l=5,87) **175,99**



**Trockene Wand Fix & Fertig**  
neue, innovative Lösung zum Erstellen einer Horizontalsperre gegen aufsteigende Feuchtigkeit, in der praktischen Kartusche ist die hochwirksame Injektcreme einfach und schnell in der Anwendung, eine Bohrlochreihe sowie einmaliges Verfüllen der Bohrlöcher reicht aus, **290 ml**, Art.-Nr. 3351898 (100ml=8,96) **25,99**

\* Kurze Lieferzeit möglich



# Was für ein Werkstoff: Holz!

Mit Holz holst du dir ein Stück gewachsene Natur ins Haus. Es sorgt für wohlige und gesunde Wärme und reguliert das Raumklima auf natürliche Weise ganz von selbst. Auch die moderne Architektur hat seine Vorteile entdeckt. Es ist so bewährt und nachhaltig wie kaum ein anders Baumaterial. Dabei wirkt es gestalterisch eingesetzt modern und innovativ. Du könntest deine Küchenfront wohnlich verkleiden, eine schicke Empore bauen, elegant deine Decke täfeln ... Die Möglichkeiten sind fast grenzenlos! Fragen, Antworten und ein kleines Holzlexikon für deinen Innenausbau.

## Gut zu wissen


### Welche Hölzer ...

#### ... sind besonders nachhaltig?

Holz wächst nach und ist bei einer nachhaltigen Nutzung praktisch unerschöpflich vorhanden. Dabei gilt es als CO<sub>2</sub>-Senke, das heißt: Holz bindet den Kohlenstoff aus der Luft. Heimische Hölzer sind natürlich noch nachhaltiger als ihre exotischen Alternativen, die meist einen langen Transportweg hinter sich haben. Typisch in der deutschen Forstwirtschaft: Ahorn, Buche, Eiche, Erle, Esche, Kirsche, Nussbaum, Fichte und Kiefer.

#### ... können für den Innenausbau genutzt werden?

In der Innenausstattung hat Holz Tradition: Dachstühle bestehen fast immer aus Holz, Holzfußböden, Möbel ... Wenn du schon mit ein paar Stücken aus Holz lebst, weißt du, dass Holz mit der Zeit immer schöner wird. Laubhölzer (z. B. Ahorn, Buche, Eiche, Esche, Nuss-, Birn- oder Kirschbaum) sind aufgrund ihres Aufbaus meist schwerer, fester und härter als Nadelhölzer und werden daher gerne im Innenausbau eingesetzt. Nadelhölzer kommen aufgrund ihres gleichmäßigen, geraden Wuchses sowie ihrer geringeren Dichte als Material für den Hausbau infrage. Doch auch für Massivholzoberflächen im Innenbereich werden gerne Fichte, Tanne oder Lärche verwendet. Für den Möbelbau eignen sich Laubhölzer wie Ahorn und Akazie, Birke, Buche, Eiche, Erle und Esche sowie auch Kirsche und Nussbaum. Als Bodenbelag empfehlen sich vor allem Ahorn, Lärche, Esche und Eiche.



### ... eignen sich für gesunde Luft im Schlafzimmer?

Holz bleibt immer lebendig. Es kann Feuchtigkeit in seinen Zellstrukturen aufnehmen und wieder abgeben. Weil Holz „atmet“, beugst du Schimmel vor. Auch auf die Raumtemperatur hat Holz eine regulierende Wirkung: Es nimmt Wärme auf, wenn es heiß ist, und wärmt bei Kälte. Außerdem gibt naturbelassenes Holz keine Schadstoffe ab, sondern sorgt für einen erholsamen Wellness-Effekt: Der Duft von Eichen-, Zirben- oder Fichtenholz kann deine Nachtruhe positiv beeinflussen. Der Grund dafür sind die ätherischen Öle im Holz, die von unserem Körper als besonders angenehm und beruhigend wahrgenommen werden.

### ... halten die Feuchtigkeit im Bad am besten aus?

Harte Tropenhölzer sind aufgrund ihrer engeren Zellstruktur widerstandsfähig und im Bad beliebt. Hierbei ist es wichtig, darauf zu achten, dass das Tropenholz, wie bei allen Tropenhölzern im toom Sortiment, FSC-zertifiziert ist. Nachhaltiger bleibt jedoch Holz aus heimischen Beständen: robustes Lärchenholz, das ebenso wie Kiefer und Eiche eine antibakterielle Wirkung aufweist. Fichte eignet sich gut im Bad. Auf dem Boden quellen Ahorn und Buche unbehandelt stärker als Eiche oder Lärche, weshalb wir dir eine entsprechende Vorbehandlung empfehlen.

### Hej, hej, Paneele!?

Du liebst moderne Paneele und denkst, wenn, dann nur mit Freude an Holzhütten und Sauna? Dann spricht nichts gegen die Wandkleider aus Holz, die natürlich, gesund und nachhaltig isolieren. Aber auch Deckenpaneele aus Echtholz verleihen deinem Raum natürlichen Charme. In jedem Fall beachten:

Lichteinfall, vor allem bei hellen Dekoren sind Materialunebenheiten stärker zu sehen, wenn Licht darauf fällt. Daher solltest du möglichst immer in gleicher Richtung arbeiten. Bei quer zum Lichteinfall verlegten Deckenpaneelen könnten später unschöne Schatten von den Fugen ausgehen.

Die passende Untergrundkonstruktion, denn egal ob Holz, Putz oder Fliese: Deine Paneele solltest du nie direkt auf dem Untergrund anbringen. Eine entsprechende Unterkonstruktion aus Dachlatten gibt ihnen stabilen Halt und sorgt dafür, dass die Luft darunter zirkulieren kann. In Feuchträumen wie dem Bad brauchst du eine Konterlattenkonstruktion, die mit Holzschutzmittel ohne Lösungsmittel eingestrichen ist, damit sie nicht fault.



### ... sorgen für eine optimale Dämmung?

Holz verfügt von Natur aus über sehr gute Wärmedämmungseigenschaften. Holzfaserplatten für die Innendämmung weisen eine Wärmeleitfähigkeit von ca. 0,04 W/mK auf, was auf den ersten Blick gering erscheint. Aber: Je geringer die Wärmeleitfähigkeit bei Dämmplatten, desto besser ist die Dämmfähigkeit. Ein weiterer toller Nebeneffekt von Holzfaserdämmplatten ist, dass sie auch Schall schlucken.



### Kleines Holzlexikon

- **Vollholz** wird im Ganzen aus dem Baumstamm herausgesägt und in seiner natürlichen, gewachsenen Struktur belassen und meist als Schnittware (Balken, Bohlen, Bretter, Leisten etc.) verwendet.
- **Massivholz** sind gleich große Holzstücke, die miteinander verleimt, gehobelt und verarbeitet werden.
- **Kernholz** bezeichnet die nicht mehr aktive Zone zahlreicher Baumarten. Es unterscheidet sich manchmal durch eine dunklere Farbe vom äußeren Splintholz, z. B. bei Eiche und Kiefer. Kernholz ist immer härter und trockener als Splintholz.
- **Holz furnier** ist eine dünne, maschinell vom Stamm geschnittene und somit meist auch sehr hochwertige Schicht Holz, die zur weiteren Verarbeitung auf Holzplatten geklebt und verpresst wird. Des Weiteren ist Furnier splitterfrei, recycelbar und feuchtigkeitsbeständig.
- **Tischlerplatte**, auch Stabsperrholz oder Stäbchensperrholz genannt, wird aus einer Vielzahl massiver Holzstäbe zusammengeklebt. Dank seiner hohen Stabilität und Biegefestigkeit lässt es sich ebenso bearbeiten wie massives Holz.

Weitere Infos, wie du Holz richtig schützen kannst, findest du unter

[toom.de/holz-behandeln](https://toom.de/holz-behandeln)





CITYBOARD

**Cityboard OSB-3-Verlegeplatten**

verschiedene Stärken für vielfältige Einsatzbereiche wie z. B. Fußboden, Wand oder Decke, Innenverwendung im Feuchtbereich, mit Nut und Feder, müheloses Handhaben und Verlegen, einfache Verlegung im Format 1.690 x 634 mm,

- Cityboard OSB 3, 12 mm, ungeschliffen, Art.-Nr. 7700359
- Cityboard OSB 3, 15 mm, ungeschliffen, Art.-Nr. 7700360
- Cityboard OSB 3, 18 mm, ungeschliffen, Art.-Nr. 7700361
- Cityboard OSB 3, 22 mm, ungeschliffen, Art.-Nr. 7700356
- Cityboard OSB 3, 25 mm, ungeschliffen, Art.-Nr. 7700639

**Für jeden Bereich**



Die Cityboard OSB-3-Verlegeplatten kann man je nach Einsatzbereich in verschiedenen Stärken erwerben. Sie besitzen eine ungeschliffene Oberfläche für eine direkte und leichte Behandlung. Da die Platten nicht viel wiegen, steht einem leichten Transport nichts mehr im Wege.

- OSB-Platten OSB 1 Basic, ungeschliffen, 2.500 x 630 x 14 mm, Art.-Nr. 7700413
- 2.500 x 630 x 16 mm, Art.-Nr. 7700423

Die aktuellen Preise erfrage bitte in deinem toom Baumarkt.



Dein Projekt.  
dein Zuschnittspartner.

Zuschnitt-Service

**Zuschnitt-Service**

In allen toom Baumärkten bieten wir als Serviceleistung den Zuschnitt von Brettern, Küchenarbeitsplatten, Holz- und Kunststoffplatten an.

**Wir fertigen für dich millimetergenau:**

L-Form-Fräsung (komplett inkl. Arbeitsplattenverbindung)	je	19.99
U-Form-Fräsung (komplett inkl. Arbeitsplattenverbindung)	je	34.99
Herd-/Spülausschnitt	je	9.99
Spülenlochstanzung	je	4.99
Holz-Topfbohrungen	je	2.99
Kapp- und Gehrungsschnitt	je	7.99
Fräsung für Arbeitsplattenverbinder	je	7.99
Schrägschnitt	je	9.99
Kantenumleimung	lfm	2.49
Dünnkante, Material bis 20 mm Plattenstärke	lfm	0.99
Dünnkante, weiß, Material bis 24 mm Plattenstärke	lfm	1.29

**Unsere zertifizierte Zuschnittware**

- **Spanplatte** – in vielen verschiedenen Holz- und Unidekoren
- **MDF** – roh, Grundierfolie und schwarz durchgefärbt
- **Lochplatte** – einseitig weiß lackiert, verschiedene Lochgrößen und Lochabstände
- **Bau- und Universalplatte** – die Platte für den Innen- und Außenbereich
- **Sperrholz** – z. B. Kiefer, Pappel und Buche, oder das bis zu 70 % leichtere Balsasperrholz
- **Tischlerplatte** – die Sperrholzplatte für den Möbel- und Innenausbau
- **Massivholz** – das Echtholz für den Möbel- und Innenausbau
- **Fahrzeugplatten** – das Sperrholz mit der rutschhemmenden Oberfläche
- **OSB** – die stabile Platte aus Grobspänen



Weitere Infos findest du unter

[toom.de/service](http://toom.de/service)

**So einfach geht's:**

**1. Plattenmaterial wählen**

Wir bieten dir eine große Auswahl an Holzplatten.

**2. Maße angeben**

Bei Unsicherheit helfen dir auch gerne unsere Mitarbeiter weiter.

Zuschnittservice auf Maß:

- Ablängen
- Ausschnitte
- Eckfräsungen
- Gehrungs- oder Sonderschnitte
- Loch- oder Topfbohrungen

Deine Zuschnitte erhältst du schnell und unkompliziert und auf Wunsch die passende Kantenumleimung.

**3. Fertig**

Während du auf deinen Zuschnitt wartest, kannst du in Ruhe deine anderen Einkäufe erledigen. Einfacher geht es nicht.



# Naturschönheiten!



## Massivholzbrett Douglasie

für kreative Holzideen im Innen- und Außenbereich, unbesäumte Platte mit Struktur und Wuchsform des ursprünglichen Stammes

**Stärke** ca. 30 mm,  
**Breite** div. von 200 bis 500 mm,  
**Länge** 120 cm / 200 cm,  
Art.-Nr. z. B. 7350351

Viele kreative Bauideen findest du unter

[toom.de/kreativwerkstatt](http://toom.de/kreativwerkstatt)

## Profilholz

für Wand- und Deckenverkleidungen und dekorative Holzverkleidungen geeignet, Profilbretter gehobelt, natürliche Oberflächenstruktur, Nut- und Feder-Verbindung, weitere Längen auf Anfragen erhältlich, Restfeuchte 14 - 18 %, Oberfläche Struktur gehobelt

**Abmessungen** 14 x 121 x 2.000 mm,  
**Oberfläche** Struktur gehobelt,  
**Verpackungsart** St./Bund 7, Bund/Hub 27,  
St./Hub 189, 1,69 m<sup>2</sup>/Bd.,  
Art.-Nr. z. B. 7200195

- Anwendungsbeispiele:**
- Dekorative Holzverkleidungen aller Art
  - Innenausbau
  - Im geschützten Außenbereich
  - Verwirklichung von Holzideen

gehobelte  
Struktur



### Produktvorteile

- Dekorativ
- Kein chemischer Holzschutz
- Umweltfreundlicher Werkstoff
- Moderne Oberfläche

# Das toom Magazin für Selbermacher

Vom Profi lernen,  
wie's richtig geht!

Viele Schritt-  
für-Schritt-Videos  
auf YouTube



## Unsere Tipps für Selbermacher:

Du möchtest dein Zuhause auf Vordermann bringen? Wir unterstützen dich mit unseren Anleitungen Schritt für Schritt! Laminat endlich neu verlegen? Wände tapezieren oder die alten Fliesen im Bad entfernen? Mit unseren Tipps & Tricks schaffst du jedes Vorhaben. Auf YouTube findest du außerdem spannende und hilfreiche Erklärvideos. Werde jetzt zum Super-Heimwerker unter [toom.de/selbermacher-magazine](http://toom.de/selbermacher-magazine)



# Gemeinsam stark!



## Perfekt für dein Projekt

Schaff dir dein individuelles Zuhause und verwirkliche deine Projektvorhaben genau so, wie du es willst. Dafür findest du in unserem umfangreichen Angebot garantiert die perfekten Materialien, die den Anforderungen für deine Projekte optimal entsprechen. Ob Massiv- oder Sperrholzplatte, ob dunkel oder hell, bei uns findest du garantiert die Holzplatte, die sich am besten für dein Projekt eignet. Dank unseres Zugschnittservices sind ausgefallene Maße auch kein Problem. Unsere Fachberater helfen dir bei allen Fragen gerne weiter.

## Massivholz-Arbeitsplatte\*\*\*

keilgezinkte Lamellen aus Massivholz, zeitloses und hochwertiges Trendholz für den dekorativen Innenausbau, leicht zu bearbeiten, Anwendung im Innenbereich



**Arbeitsplatte massiv Eiche, ungeölt\*/\*\***  
3.000 x 600 x 26 mm, Art.-Nr. 7100684  
2.400 x 635 x 26 mm, Art.-Nr. 7100685



**Arbeitsplatte massiv Eiche, geölt\*\***  
2.400 x 635 x 27 mm, Art.-Nr. 7100682



**Arbeitsplatte massiv Buche, ungeölt\***  
3.000 x 900 x 27 mm, Art.-Nr. 7100678  
3.000 x 900 x 40 mm, Art.-Nr. 7100679  
2.400 x 600 x 18 mm, Art.-Nr. 7100683  
3.000 x 635 x 40 mm, Art.-Nr. 7100675  
3.000 x 600 x 27 mm, Art.-Nr. 7100677



**Arbeitsplatte massiv Akazie, geölt\*/\*\***  
2.400 x 600 x 26 mm, Art.-Nr. 7110009  
3.000 x 600 x 26 mm, Art.-Nr. 7100680



**Arbeitsplatte massiv Hevea\*/\*\***  
2.400 x 600 x 26 mm, Art.-Nr. 7100681

Lass dir deine Platten millimetergenau zuschneiden. Mehr dazu findest du unter

[toom.de/service](https://toom.de/service)

## Praktisch & robust

## Was ist Leimholz eigentlich?

Leimholz, auch Brettschichtholz oder BSH, besteht aus mindestens 3 Schichten Holz, die industriell miteinander verklebt werden. Dabei wird Nadelholz immer in Faserrichtung miteinander verklebt, um eine möglichst hohe Robustheit zu erreichen. Schwachstellen, wie große Aststücke, Rindeneinwüchse oder Harzgallen werden vorher herausgeschnitten und nicht mitverarbeitet. Das gibt mehr Stabilität und sorgt für ein gleichmäßiges Erscheinungsbild. Besonders gut eignet es sich also für tragende Konstruktionen, aber auch in der Raumgestaltung kommt es oft zum Einsatz.



## Leimholz

keilgezinkte Lamellen aus Massivholz, zeitloses und hochwertiges Trendholz für den dekorativen Innenausbau, leicht zu bearbeiten, Anwendung im Innenbereich



**Leimholz Eiche\*\***  
2.500 x 1.210 x 18 mm, Art.-Nr. 7100585 m<sup>2</sup> 79,99



**Leimholz Fichte\*\***  
2.500 x 1.210 x 27 mm, Art.-Nr. 7100573 m<sup>2</sup> 39,99  
2.500 x 1.210 x 18 mm, Art.-Nr. 7100572 m<sup>2</sup> 32,99



**Leimholz Buche\*\***  
2.500 x 1.210 x 18 mm, Art.-Nr. 7100586 m<sup>2</sup> 55,99

## Finanzierung

0%

## 0%-Finanzierung

- Einfach und bequem finanzieren.
- Ab einem Einkaufswert von 199€
  - Laufzeiten wählbar zwischen 10 und 24 Monaten
  - Ohne Anzahlung, ohne Zusatzkosten, direkt im Markt abschließen

Alles zum Service Finanzierung findest du unter

[toom.de/finanzierung](https://toom.de/finanzierung)

0,00 % effektiver Jahreszins bei einer Vertragslaufzeit zwischen 10 und 24 Monaten. Ab einer Finanzierungssumme von 199 €. Monatliche Mindestrate 10 €. Vermittlung erfolgt ausschließlich für unseren Finanzierungspartner TARGOBANK AG, Kasernenstraße 10, 40213 Düsseldorf.







**Gut zu wissen**

**Die Vorteile von „GetaLit®“-Arbeitsplatten**


- Stoß-, wasser- und abriebfest
- Mit hochwertigem „GetaLit®“-Schichtstoff beleimt
- Antibakterieller Schichtstoff
- Hohe UV- und Hitzebeständigkeit
- Individueller Zuschnitt nach deinen Wünschen
- Umfangreiches Systemzubehör
- 10 Jahre Gewährleistung auf HPL-Eigenschaften\*\*\*
- Made in Germany

**Küchenarbeitsplatte „GetaLit®“ \*/\*\***


Die Küche ist der Mittelpunkt jeder Wohnung und jedes Hauses. Hier hält man sich gerne und oft auf: Man kocht, man feiert, man wohnt. Man lebt! Das Herzstück der Küche ist die Arbeitsplatte, die nicht nur funktional sein muss, sondern auch gefallen soll. So bietet dir das Programm neben hochwertigen Küchenarbeitsplatten auch eine enorme Dekorvielfalt. „GetaLit®“-Küchenarbeitsplatten sind besonders stoß- und kratzfest – und damit höchsten Anforderungen gewachsen. Wähle dein Wunschdekor aus unserer vielfältigen Kollektion. Kollektion aus über 120 Dekoren.

**Unser Tipp:**

Passende Rückwand-systeme sorgen für einen sauberen Wandabschluss, der gut aussieht und sich leicht reinigen lässt.



**Marmor Emparador**  
Art.-Nr. 7090349



**SC 475 – Porto Schiefer**  
Art.-Nr. 7090974



**Fine Ceramic, grey**  
Art.-Nr. 7090342



**WN 3337 – Hudson Hickory**




**Kupferesche, graubraun**  
Art.-Nr. 7090547



**MK 421 – Memphis Terrazo**

**Fensterbank**

Für jedes Fenster die richtige Fensterbank, ob für Neubauten oder zur Renovierung. Das umfangreiche Fensterbankprogramm bietet für jedes Einsatzgebiet die richtige Fensterbank.



**weiß**  
z.B. Art.-Nr. 7100359



**eisgranit weiß**  
z.B. Art.-Nr. 7100360



**taubengrau**  
z.B. Art.-Nr. 7100363



**jurakalk beige**  
z.B. Art.-Nr. 7100196



**marmor medusa beige**  
z.B. Art.-Nr. 7100197



**charlet eiche beige\*\***

**Fensterbank-Typ InForm**



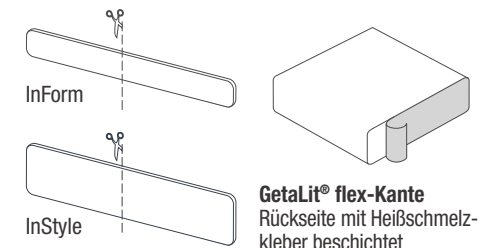
**Lieferbare Abmessungen**  
Länge: 4.100 mm  
Breite: 150/200/250/300/400/500 mm  
Dicke: 22,8 mm

**Fensterbank-Typ InStyle**



**Lieferbare Abmessungen**  
Länge: 4.100 mm  
Breite: 150/200/250/300/400/500 mm  
Dicke: 18,8 mm

**Design-Abschlusskappe und -Kante**  
unifarben oder dekorgleich



**GetaLit® flex-Kante**  
Rückseite mit Heißschmelzkleber beschichtet



\*Lieferzeit ca. 10 Werktage \*\*Die aktuellen Preise erfrage bitte in deinem toom Baumarkt  
\*\*\* Geprüft nach EN 438/EN 14323



# Platten für jeden Zweck!

## Produktvorteile

- Robuste, hochabriebfeste Oberfläche
- Stoßfeste, strapazierfähige ABS-Kante
- Haptisch hochwertige Dekorstruktur
- 635 mm Spezialtiefe (IKEA-geeignet)



## Arbeitsplatte „Trendline“ \*

4.100x635x38 mm (LxBxH), ABS-Kante, für den Einsatz in Küche, Werkstatt oder Atelier geeignet, absolut stoß-, abrieb- und kratzfest, für Plattentiefe 635 mm, Vielzahl an attraktiven Dekoren und Oberflächen in zeitlosem Design



**Native Oak, light**  
Art.-Nr. 7090614



**Eiche Sanremo**  
Art.-Nr. 7090611




**Eiche Endgrain Classic**  
Art.-Nr. 7090612




**Vintage**  
Art.-Nr. 7090613



**Marmor de Mazi**  
Art.-Nr. 7090615




**Oxid**  
Art.-Nr. 7090617



**Mocca**  
Art.-Nr. 7090616



**Titan**  
Art.-Nr. 7090619




**Navajo**  
Art.-Nr. 7090618

## Arbeitsplatte \*

4.100x600x38 mm (LxBxH), robuste und hochabriebfeste Oberfläche (EN 438), unempfindlich gegen Haushaltschemikalien (keine Scheuermittel), kochendes Wasser, natürliche Fruchtsäuren und handelsübliche Essigreiniger, 38 mm stark, durch spezielle, robuste Laminatoberschicht, Unterseite lackfugenversiegelt, besonders gut bearbeitbar durch hochwertige Ausführung, Vielzahl an attraktiven Dekoren, hitzebeständig bis 180 °C



**Arabescato**  
Art.-Nr. 7110098



**Beton Art**  
Art.-Nr. 7110079



**Charlet Eiche**  
Art.-Nr. 7110080



**Sonoma Eiche, hell**  
Art.-Nr. 7110040



**Buche, gedämpft**  
Art.-Nr. 7110048




**Arizona Pine**  
Art.-Nr. 7110082



**Naturstein**  
Art.-Nr. 7110083



**Tabacco**  
Art.-Nr. 7110084



**Laramie Pine**  
Art.-Nr. 7110041



**Granito, anthrazit**  
Art.-Nr. 7110059




**Eiche Endgrain Cognac**  
Art.-Nr. 7110046



**Sahara**  
Art.-Nr. 7110085



**Beton, perlgrau**  
Art.-Nr. 7110086



**Granit**  
Art.-Nr. 7110056




**Eiche San Remo**  
Art.-Nr. 7110099



**Oxid, hell**  
Art.-Nr. 7110042



**Ravenna, grau**  
Art.-Nr. 7110050



**Tibur**  
Art.-Nr. 7110097



**Wenge Nairobi**  
Art.-Nr. 7110025



**Nussbaum Butcherblock**  
Art.-Nr. 7110026

## Produktvorteile

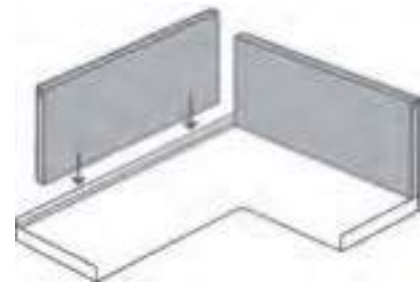
- Robuste, hochabriebfeste Oberfläche
- Moderne 3-mm-Kantenrundung
- Natürliche Dekorstruktur
- 600 mm Standardküchentiefe





**Nachträgliche Bearbeitung**

*Du möchtest gerne deine Rückwand nachträglich bearbeiten? Kein Problem! Wähle aus unserer Motivkollektion dein Wunschmotiv aus und bestelle dir deine Rückwand aus unserem hochwertigen Kompaktschichtstoff. Das Material lässt sich mit entsprechendem Werkzeug bearbeiten und z. B. mit Ausschnitten oder Steckdosenfräsungen versehen.*



**Rückwandsysteme aus Kompaktschichtstoff\***

Brillante Farben, gestochen scharfe Motive, vielseitige Materialeigenschaften sorgen für eine elegante Designrückwand. Wähle aus der umfangreichen Kollektion oder kreiere ein eigenes Motiv und Sorge so für moderne Akzente – egal ob in deiner Küche, deinem Bad oder im Möbel- und Objektbereich.

Unsere Rückwandsysteme sind in folgenden Abmessungen erhältlich:

- 800 x 585 x 3 mm (BxHxT)
- 1.200 x 585 x 3 mm (BxHxT)
- 2.000 x 585 x 3 mm (BxHxT)



Grass




Old Castle Wall



Red Wine Abstract



Cottage Planks



Herbs Line



Coffee Beans



Polarweiß

Weitere Rückwandsysteme findest du unter

[toom.de/rueckwandsysteme](https://toom.de/rueckwandsysteme)

Die aktuellen Preise erfrage bitte in deinem toom Baumarkt. Beispielmotive. Weitere Motive auf Anfrage erhältlich. Sprich gerne unsere Fachberater an. \* Lieferzeit Glasrückwand und Kompaktschichtstoff, Fixmaß, ca. 2 Wochen ab Bestellung

**Wandverkleidung**

Die GetaLit®-Rückwandsysteme für Küchenarbeitsplatten bieten eine saubere Lösung, die senkrechte Wandfläche zwischen Küchenoberschrank und Arbeitsplatte dekorgleich oder mit einem Kontrastdekor zu verkleiden. Unschöne Rückwände lassen sich ganz einfach hinter den GetaLit®-Rückwandsystemen verstecken und die Küche erstrahlt in neuem Glanz. Zu sämtlichen Arbeitsplattendekoren sind dekorgleiche Rückwandsysteme erhältlich. GetaLit®-Rückwände sind maßangefertigt nach deinen Wünschen oder auch im Standardformat 2.960 x 585 x 13 mm lieferbar.

**Deine Vorteile**

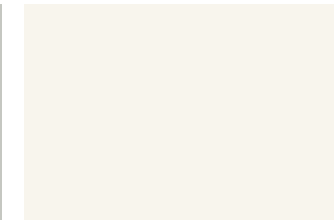
- Stoß-, wasser- und abriebfest\*
- Hohe UV- und Hitzebeständigkeit\*
- Über 70 Rückwanddekore erhältlich
- Individueller Zuschnitt nach deinen Wünschen
- Lieferung innerhalb von 10 Werktagen
- Made in Germany

\* Nach DIN 438 / EN 14323

**Auswahl möglicher Dekore:**



A 402 hellgrau



A 242 uni, weiß




SC 475 PE porto schiefer




D 2201 CR industrial plate kupfer

**Oder werte deine Küche mit den trendigen Dekoren im Metallic-Look auf:**



Alu 273 Gb aluminium



Alu 423 Gb edelstahl



Alu 670 Gb kupfer



Alu 790 Gb bronze





# Alles läuft nach Plan!

## Bauelemente

Garagentorantriebe	152	Türen & Zubehör	197
Geländersysteme & Treppen	154	Türbeschläge & Türdrückergarnituren	224
Terrassendächer & Vordächer	163	HomeTec Pro Bluetooth/Sicherheit	230
Dacheindeckung	168	Fenster & Fensterbänke	234
Kunststoff-Fassade	192		

Sie sind elementar wichtig: Türen, Dächer, Fenster, Treppen und Geländer. Tausendmal wirst du sie sehen und berühren. Dank der großen Auswahl auf den nächsten Seiten kannst du genau die Elemente wählen, die am besten in deine vier Wände passen. Damit es auch beim tausendundersten Mal noch freudig in deinem Bauch kribbelt.

**toom**   
Respekt, wer's selber macht.



## Komfort trifft auf Sicherheit



# Hinein ins Heim!

### Gib deinem Garagotor einen neuen Antrieb!

Vergiss nervige Handsender, um dein Garagotor zu öffnen! Ab sofort bedienst du dein Garagotor komfortabel per Smartphone. Wie das geht? Das „myQ“-Gateway von Chamberlain verbindet seinen Garagotorantrieb mit dem Internet. So kannst du den Torantrieb dank der kostenlosen „myQ“-App jederzeit und ortsunabhängig mit Smartphone oder Tablet steuern. So kannst du für Paketboten oder für Kinder die Garage öffnen, ohne vor Ort sein zu müssen.

Für das Plus an Sicherheit sorgen die im „myQ“-Starter-Kit enthaltenen Infrarot-Lichtschranken, die für die Bedienung mit „myQ“ installiert werden müssen. Sie unterbrechen den Schließvorgang sofort, wenn ein Hindernis erkannt wird. Bei einem Stromausfall kannst du die Garage mit der separat erhältlichen Notentriegelung jederzeit manuell öffnen. Dank der integrierten LED-Beleuchtung wird deine Garage außerdem zu einem angenehm hellen Ort, und das bei nur geringem Energiebedarf.

Falls sich jemand unerlaubt Zutritt zu deiner Garage verschaffen will, leistet ein elektronischer Antrieb maximalen Widerstand, erschwert das Öffnen und bringt dadurch Einbrecher in der Regel von ihrem Vorhaben ab. Außerdem informiert dich die „myQ“-App in Echtzeit über den Torstatus. So kannst du prüfen, ob das Tor auch wirklich geschlossen ist, oder du erfährst per Nachricht auf dein Smartphone, wenn das Garagotor bedient wird. Chamberlain Garagotorantriebe eignen sich für Garagentore bis zu 140 kg und besitzen statt der klassischen Kette einen Zahnriemenantrieb. Das sorgt für enorme Laufruhe. Der Zahnriemen ist dank Stahlverstärkung besonders robust und bis auf gelegentliches Nachspannen wartungsfrei – lästiges Schmieren entfällt! Und den Einbau der Chamberlain Garagotorantriebe kannst du mit etwas Heimwerkergeschick und mit deinen herkömmlichen Werkzeugen problemlos selbst vornehmen. Also nichts wie ran!

CHAMBERLAIN

Garagotorantriebe

### Echt smart

Die „myQ“-Technologie ermöglicht die Überwachung und Bedienung des Garagentors von überall auf der Welt. Benötigt werden ein „myQ“-kompatibler Garagotorantrieb sowie das „myQ“-Starter-Kit. Chamberlain bietet nun auch smarte All-in-one-Pakete an, die neben einem hochwertigen und leistungsstarken Antrieb auch alle Komponenten für die Nutzung von „myQ“ enthalten. Weitere hochwertige Zubehörartikel für die Garagotorantriebe sind im toom Baumarkt erhältlich.



Automatische Garagotorantriebe vom Weltmarktführer Chamberlain erleichtern den Alltag rund ums Eigenheim. Sie überzeugen durch Zugkraft, Laufruhe, niedrigen Stromverbrauch und hochwertige Sicherheitsmerkmale. Zudem werden die Antriebe durch das „myQ“-Starter-Kit ganz einfach und schnell smart („myQ“-Starter-Kit auch als Nachrüstpaket für alle „myQ“-fähigen Antriebe erhältlich).

### „myQ“-Starter-Kit

Das Smartphone als Handsender nutzen und z. B. aus dem Urlaub oder vom Arbeitsplatz aus prüfen, ob das Garagotor geschlossen ist, mit der Möglichkeit, das Tor für „schlüssellose“ Personen zu öffnen – das „myQ“-Starter-Kit verbindet jeden „myQ“-fähigen Garagotorantrieb über das „myQ“-Gateway mit dem Internet (inkl. Gateway, Ethernet-Kabel, Netzteil 230 V AC / 5 V DC mit Wechselstecker und Lichtschranke inkl. Kabel).



	Merkmale	Antriebsart	Zugkraft	wax. Torgewicht	Motor-garantie	inklusive	Art.-Nr.	Preis
ML580EV	LED-Beleuchtung, 0,8 W Standby Power	Zahnriemen	550 N	80 kg	4 Jahre	1 Design-Handsender	550002	129,99
ML810EV	LED-Beleuchtung, 0,8 W Standby Power, „myQ“-fähig, Speed 200 mm/s	Zahnriemen	800 N	110 kg	6 Jahre	2 Design-Handsender, 1 kabelloser Wandtaster	550003	169,99
ML1040EV	LED-Beleuchtung, 0,8 W Standby Power, „myQ“-fähig, Speed 200 mm/s	Zahnriemen	1.000 N	140 kg	8 Jahre	2 Design-Handsender, 1 Lichtschranke	550004	219,99
ML810EV-SMART	LED-Beleuchtung, 0,8 W Standby Power, „myQ“-fähig, Speed 200 mm/s	Zahnriemen	800 N	110 kg	6 Jahre	1 „myQ“-Starter-Kit, 2 Design-Handsender	550005	244,99
ML1040EV-SMART	LED-Beleuchtung, 0,8 W Standby Power, „myQ“-fähig, Speed 200 mm/s	Zahnriemen	1.000 N	140 kg	8 Jahre	1 „myQ“-Starter-Kit, 2 Design-Handsender	550006	279,99





**Handlauf „LightRail“**


Nutrohr-Handlauf 42 mm (Ø), Aluminium, eloxiert, Edelstahl V2A oder Massivholz, Beleuchtung des Handlaufes mit durchgehendem LED-Band und 12/220-V-Steckernetzgerät, Art.-Nr. 300140

89,99



**Geländer-Set „AF1/4“\***

seitliche oder Bodenmontage, Handlauf und Pfosten 42 mm (Ø), Aluminium, eloxiert, 150 cm (L), beliebig kürzbar, Füllungen 1.495 x 636 mm (BxH), 8 mm starkes Acrylglas, klar oder satiniert, für den Innen- und Außenbereich verwendbar



**Alu-Geländersystem**

seitliche oder Bodenmontage, Handlauf 42 mm (Ø) und 5 Edelstahlstäbe 10 mm (Ø) in 150 cm (L), beliebig kürzbar, einfache Montage der Füllstäbe durch patentierte Klemmhalter, für den Innen- und Außenbereich verwendbar

<b>1. Aluminium, eloxiert, „AB5/6“</b> seitl. Montage, Art.-Nr. 300001	<b>149,99</b>	<b>2. Aluminium, anthrazit, „AB9/10“</b> seitl. Montage, Art.-Nr. 300148	<b>174,99</b>
Bodenmontage, Art.-Nr. 300002	<b>149,99</b>	Bodenmontage, Art.-Nr. 300149	<b>174,99</b>



**Edelstahl Eingangsgeländer**

Geländerstab – 42 mm Ø, 99,5 cm (L) zur Bodenmontage, Handlauf – 42 mm Ø, 115 cm (L), mit Wandhalter 90 - 45° zur Bodenmontage, stufenlos montierbar, bis max. 3 Stufen, für den Innen- und Außenbereich verwendbar, Art.-Nr. 300160

77,99



**Geländer „GlasPod“\***

seitliche oder Bodenmontage, stabiler Universalfuß in Edelstahl V2A und V4A, Geländerhöhe 1 m, Glasstärken von 12 - 18 mm, klemmbar, passende VSG-Glasscheiben lieferbar, oberer Abschluss mit Handlauf 42 mm (Ø) (Edelstahl / Holz) möglich, allgemein bauaufsichtliches Prüfzeugnis, für den Innen- und Außenbereich verwendbar



**Geländer „GlasRail“\***

stabiles U-Profil 120 x 45 mm, Aluminium, eloxiert, seitliche oder Bodenmontage durch zusätzliche Winkel- und Flachprofile möglich, Geländerhöhe 1 m, Glasstärken 13,52 mm, 17,52 mm und 21,52 mm, klemmbar (Klemmschienen-System), allgemein bauaufsichtliches Prüfzeugnis, für den Innen- und Außenbereich verwendbar

*Rundherum gut!*

**Außenspindeltreppe „Gardenspin“\***

Geschosshöhe 246 - 399,5 cm, Geländer mit rundem Kunststoffhandlauf und Stäben aus feuerverzinktem Metall, Steigungshöhe einstellbar von 20,5 bis 23,5 cm, erhältlich mit 2 Stufenmaterialien

**Trimax-Stufen**

2-Treppen-Durchmesser: 125/155 cm

**Stufen aus Metall, gelocht**

3-Treppen-Durchmesser 125/155/185 cm,

125 cm, Art.-Nr. 300081

155 cm, Art.-Nr. 300079

185 cm, Art.-Nr. 300145



**Tipp**

**Stufenmaterialien**

*Trimax-Stufen aus glasfaserverstärktem Kunststoff haben auch beim Barfußlaufen einen hohen Trittkomfort, sind verrottungsfest, frostsicher, resistent gegen Pilz- und Insektenbefall, recyclebar, reinigungsfreundlich und für Hochdruckreiniger geeignet.*

*Gitterroststufen sind nahezu unverwüchlich und robust. Sie sind sehr tragfähig bei wenig Fläche. Schmutz kann sich kaum ablagern und die Stufen sind somit leicht zu reinigen.*



*Du hast die Wahl, such dir die passenden Trittstufen aus.*




**Außentreppe „Gardentop“\*/\*\***

vielseitige Gestaltungsmöglichkeiten, Geschosshöhe 36 - 330 cm, mit Zwischenpodest bis 374 cm, Treppenbreite 80 oder 100 cm, Steigungshöhe 18 - 22 cm, Stufen 2 - 14

\*Die aktuellen Preise erfrage bitte in deinem toom Baumarkt \*\*Ca. 2-4 Wochen Lieferzeit (Abholpreise)





**Unsere Handwerker unterstützen, wenn es darauf ankommt.**

- Planung und Koordination von Montageleistungen aus einer Hand
- 5 Jahre Gewährleistung auf ausgeführte Dienstleistungen
- Zum Festpreis

[toom.de/hws](http://toom.de/hws)

*Einfach einbauen lassen!*

**DOLLE**

# Für den Aufwärtstrend!

## Bodentreppe „Isotrend“\*

U<sub>d</sub>-Wert = 0,90 W/(m<sup>2</sup>·K), lichte Raumhöhe bis 285 cm, Lukenkasten Fichte, 14 cm (H), Lukendeckel Sandwichbauweise, Stärke 56 mm, Leiternteil 3-tlg., aus Fichte, 60 x 120 cm, Art.-Nr. 300013  
70 x 120 cm, Art.-Nr. 300014  
70 x 130 cm, Art.-Nr. 300015



### Raumspartreppe einbauen\*\*

- Wir montieren fachgerecht
- Bis max. ¼ gewandelt
- Bis zu einer Geschosshöhe von 320 cm
- Besenreine Endreinigung
- Entsorgung der Verpackungsmaterialien

#### Voraussetzungen

- Montagefähiger Untergrund
- Passgenauer Deckenausschnitt an tragfähiger Deckenkonstruktion

#### Optional (gegen Aufpreis)

- Montage von Treppen abweichender Maße

ab **899,-**

### Rechenbeispiel

Austausch einer vorhandenen Raumspartreppe max. 1/4 gewandelt, bis 320 cm Geschosshöhe

• An- und Abfahrt der Handwerker	=	einmalig 50,-
• Montage der Treppe und Entsorgung der Verpackungsmaterialien	=	899,-
<b>Festpreis</b>	=	<b>949,-</b>

Sprich einfach den Handwerkskoordinator in deinem toom Baumarkt an oder nutze unsere

Online-Terminvereinbarung unter

[toom.de/hws](http://toom.de/hws)



*Klappe die Treppe einfach ein, wenn du sie nicht brauchst.*

### 1. Mittelholmtreppe „Epe“

inkl. Geländer, pulverbeschichtet, Stufen Multiplex-Holz mit Buche-Deckfurnier, Steigungshöhe und Treppenlauf variabel, Geschosshöhe max. 276 cm, Treppenbreite 58 cm, Art.-Nr. 300022

### 2. Spindeltreppe „Montreal“

Nebentreppe mit Metallkonstruktion inkl. Geländer mit Einzelstab und durchgehendem Handlauf, Metallkonstruktion verkehrsweiß, pulverbeschichtet (RAL 9016), Stufen Buche-Multiplex mit Deck- und Kantenfurnier aus Buche, Podest für eckige Deckenöffnungen (an runde Öffnungen anpassbar), Geschosshöhe 252 - 282 cm, 12 Steigungen, Steigungshöhe einstellbar von 21,0 bis 23,5 cm, Ø 120 oder 140 cm

### 3. Spindeltreppe „Calgary“

Nebentreppe mit Metallkonstruktion inkl. Geländer mit Einzelstäben und durchgehendem Handlauf, Metallkonstruktion anthrazitgrau, pulverbeschichtet (RAL 7016), Stufen Multiplex-Holz mit Buche-Deckfurnier, Podest für eckige Deckenöffnungen (an runde Öffnungen anpassbar), Geschosshöhe 244,8 - 280,8 cm, 12 Steigungen, Steigungshöhe 20,4 - 23,4 cm, 120 oder 140 cm (Ø)

Weitere Infos zur Raumspartreppe findest du unter

[toom.de/hws-treppe](http://toom.de/hws-treppe)

\* Handwerkerservice nur in ausgewählten Märkten, mehr Informationen erhältst du unter [toom.de/handwerkerservice](http://toom.de/handwerkerservice)  
\*\* Gilt für im toom Baumarkt gekaufte Produkte

Die aktuellen Preise erfrage bitte in deinem toom Baumarkt  
\* Teilweise ca. 2 - 4 Wochen Lieferzeit (Abholpreise)



# Platz da!

Spielzimmer, Regal oder Wäscherutsche? Der Stauraum unter der Treppe hat das Zeug, mehr als eine Rumpelkammer zu sein: geheimnisvoll, praktisch und so wandelbar wie das Leben. Mit diesen Ideen kannst du ihn schöner und praktischer gestalten.



## Kreative Ideen für mehr Stauraum am Treppenaufgang

Wenn du als Kind in einem Haus mit Stauraum unter der Treppe Verstecken gespielt hast, weißt du schon, wie toll solch ein Platz ist. Im Laufe eines Lebens kann sich dieser Freiraum auch immer wieder verändern. Wir haben da ein paar Vorschläge:

### 1. Verstecken!

Eine Kuschecke zum Zurückziehen ist für Kinder toll. Wunderbar, wenn sie wie ein eigenes kleines Häuschen wirkt und die Eltern anklopfen müssen. Dafür ist der kleine Raum unter der Treppe perfekt: Kissen und Decken auf den Boden, Leselampe rein und vielleicht ein kleines Fenster mit Gardinen zum Rausgucken – fertig ist das Kinderhaus!

### 2. Tierisch gut.

Keine Kinder im Haus, aber bald Katzen- oder Hundebabys? Dann biete deiner künftigen Tiermutter doch ein gemütliches Nest unter der Treppe. Und säge ein Loch für die Katzenklappe oder ein Tor für die Hündin in die Tür.

### 3. Boxenstopp oder Plattenladen?

Mit Brettern aus Dekorspanplatte kannst du schlichte Regalböden unter der Treppe einziehen, auf denen sich Aufbewahrungskörbe und andere dekorative Boxen platzieren lassen. Oder du bringst deine Bücher-, CD- oder Plattensammlung dort unter.

### 4. Geheimboutique.

Du liebst Schuhe? Dann solltest du die Türen so planen, dass sie sich wie zu einem Schaufenster hin öffnen und den Blick auf deine Schätze freigeben, damit du dich nach Herzenslust spontan bedienen kannst.

### 5. Lager für Weinschätze.

Du suchst nach dem perfekten Ort für deine Weinschätze? Wenn wir bei deinem Stauraum von einem kühlen, dunklen Plätzchen reden, hast du dein Lager gefunden. Neben Weinregalen kannst du einen Weinkühlschrank unterbringen für weiße und perlende Tropfen, die du bald genießen möchtest.

**Tipp:** Für das passgenaue Zuschneiden von Regalböden und Schranktüren kannst du auch den Zuschnitt-Service in deinem toom Baumarkt nutzen – fachgerecht und millimetergenau!

## Türfronten

Du hast einen Freiraum unter der Treppe, der immer wieder seine Funktion ändern soll, und nur Türen braucht? Hier ist eine kurze Bauanleitung:

### 1. Schritt:

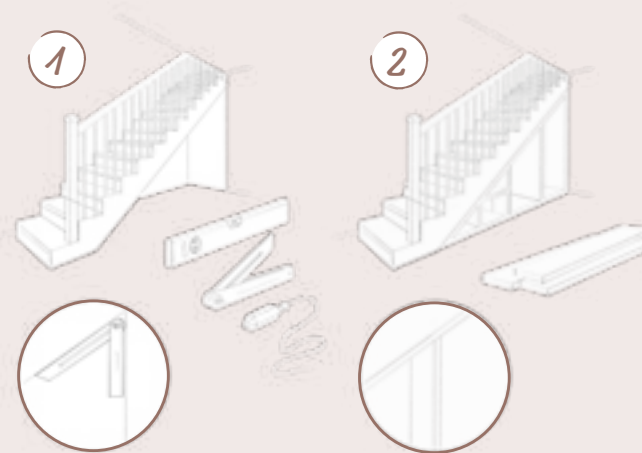
Mithilfe von Lot und Wasserwaage misst du den Bereich unter deiner Treppe exakt aus. Wichtig: Dabei unbedingt an der Treppe selbst und nicht an den Wänden orientieren, da diese manchmal schief sein können. Bei einer bereits gerade aufsteigenden Fläche ohne Treppenstufen kannst du auch mit einer Tischlerschmiege den Neigungswinkel der Treppe ermitteln.

### 2. Schritt:

Damit du später deine Fronten bzw. Flügeltüren anbringen kannst, musst du zunächst einen Rahmen aus Holzlatten setzen (bei breiteren Flächen bzw. für mehrere Türen ggf. zusätzliche senkrechte Zwischenbalken einfügen). Falls gewünscht, die Holzlatten vorher passend zur Fronten- oder Wandfarbe streichen.

### 3. Schritt:

Je nach Breite der Treppe planst du innerhalb dieses Holzrahmens deine Fronten bzw. die gewünschte Anzahl an Türen.



### 6. Schritt:

Anschließend misst du aus, auf welcher Höhe du die Scharniere an Rahmen und Türen montieren möchtest, markiere die Position mit dem Bleistift und schraube dann je zwei Scharniere an den entsprechenden Seiten an. Bedenke vorher die Richtung zum Öffnen der Türfront, damit sie gut auf- und zugeht.

### 7. Schritt:

Zum Schluss die Frontentüren einsetzen und schließen.




### 4. Schritt:

Die ermittelten Maße überträgst du auf deine Möbelplatten (z. B. MDF) und schneidest alles mit einer Fräse oder Säge in Form. Wichtig: Die (Tür-)Fronten sollten später den Rahmenbereich optimal abdecken.

### 5. Schritt:

Nun kommt am seitlichen Rand der Türfronten mithilfe eines Forstnerbohrers am Akkuschauber noch ein Griffloch in die Platte (Alternative: Griffe oder Knäufe anbringen).



## Checkliste Treppen-Türfront

### Werkzeugbox:

- Lot
- Wasserwaage
- Zollstock oder Maßband
- Ggf. Tischlerschmiege
- Bleistift und Papier
- Holzlatten (ggf. auch Farbe zum Anstreichen)
- Akku-Bohrschrauber inkl. Schrauben (ggf. auch Forstnerbohrer)
- Evtl. Griffe oder Knäufe
- Säge oder Fräse
- MDF-Platten
- Scharniere

Weitere Infos findest du unter

[toom.de/hws-treppe](http://toom.de/hws-treppe)



**Produktvorteile**

**Klassische Holzwangentreppen:**

- Als Bausatztreppen anpassbar für jeden Wohnraum
- Ausgewählte Hölzer aus kontrolliertem Holzanbau
- Hochwertige Oberflächenbehandlung
- Solide Verarbeitung
- Lange Lebensdauer



„Paris“, Eiche



**Raumspartreppe „Paris“**

Geschosshöhe gerade max. 280,5 cm, ¼-gewandelt bis max. 318 cm, Treppenbreite 83,5 cm, Steigungshöhe 18,7 cm, Deckenöffnung mind. 85 x 240 cm, Buche, Fichte, Eiche




**Mittelholmtreppe „Cork“**

Nebentreppe mit breiten Vollholzstufen, komfortabel und platzsparend, inkl. Geländer mit Holzhandlauf, Geschosshöhe 222 - 292 cm, Treppenbreite 75 cm, Steigungshöhe 18,5 - 22,5 cm pro Stufe, Buche, Birke, Unterkonstruktion mittelgrau metallic



**Spindeltreppe „Winnipeg“**

Nebentreppe mit Vollholzstufen und Geländer mit Holzhandlauf, Geschosshöhe 246 - 270 cm, max. 315 cm, Treppendurchmesser 120/140 cm, Steigungshöhe 20,5 - 22,5 cm, Hölzer Buche und Eiche



**Mittelholmtreppe „Dublin“**

Nebentreppe mit Vollholzstufen und Geländer mit Holzhandlauf, ideal für kleine Nischen, Geschosshöhe 222 - 292 cm, Treppenbreite 65/75 cm, Steigungshöhe 18,5 - 22,5 cm pro Stufe, Hölzer Buche und Birke, Unterkonstruktion mittelgrau metallic

**Kindersicherheitsgitter**



**Kindersicherheitsgitter „Svea“**

Klemmgitter aus Holz, zur Sicherung von Durchgängen und Treppenauf-/-abgängen, Massivholz, lackiert, Höhe ca. 70 cm, Breite einstellbar von 61 bis 101,7 cm, Stäbe Ø ca. 16 mm, Rahmen ca. 24 x 18 mm, Art.-Nr. 300143



**Kindersicherheitsgitter „Pia“**

Schwenkgitter zur Sicherung von Durchgängen und Treppenauf-/-abgängen mit Einhand-Sicherheitsverschluss zum Öffnen und Schließen des Gitters, Massivholz, lackiert, Höhe ca. 71 cm, Breite einstellbar von 75,6 bis 110,4 cm, Stäbe Ø 16 mm, Rahmenstärke 35 x 20 mm, Art.-Nr. 300223








**Massivholztreppe „Amrum III“**  
Stufen und Wangen flächig verbaut, Wangen anthrazit, gebeizt, Stufen Buche, versiegelt, Geländer „Stratos“, geradläufig, ¼- und ½-gewendelt erhältlich



**Massivholz-Spartreppe „Leipzig“**  
¼-gewendelt (rechts oder links), Buche massiv 32 mm, keilgezinkt, versiegelt, Treppenbreite ca. 80 cm, Geländer Pallux, Wangen Nussbaum, gebeizt, auch geradläufig erhältlich



**Raumspartreppe „Kurzholm“**  
Elemente Stahlguss, geschweifte Stufenform mit Wendelpodest, Buche, gebeizt und versiegelt, Geländer „Astonia“ mit 3 mittlaufenden Edelstahlstäben, Edelstahlhandlauf und farblich abgestimmten Rundholzpfosten, auch geradläufig erhältlich



**Massivholztreppe, eingestemmt**  
Buche, gedämpft, mit Setzstufen, Wangen, Pfosten, Stäbe und Setzstufen weiß, vorversiegelt, geradläufig, ¼- und ½-gewendelt erhältlich



**Raumsparspindelreppe „Rondo Step“**  
Mittelspindel sowie alle Geländerteile farbig behandelt, Stufen Buche, gedämpft, fertig versiegelt



**Spindelreppe „Rondo Mini“**  
110 - 150 cm Treppendurchmesser, Stufen Buche, versiegelt, Geländer Typ Helica II mit 6 mittlaufenden Edelstahlstäben und Edelstahlhandlauf

## Schutz vor Regen und Sonne

# Dein neues Terrassendach.

Dein Garten samt gemütlicher Terrasse ist dein Ruhepol und auch der perfekte Austragungsort für so manche Grillparty. Weder dein Sonnenbad noch das Barbecue sollen rüde von einem Regenschauer unterbrochen werden? Bau doch einfach ein Terrassendach! Das spendet Schatten und schützt nicht nur dich und deine Gäste, sondern auch die Terrassenmöbel vor Regen und Schnee.

Es gibt also viele Gründe, die für ein Terrassendach sprechen. Doch bevor du loslegst, gibt es einiges zu bedenken.



### Was soll dein Terrassendach alles leisten?

Soll es nur Schutz vor Niederschlag bieten oder ist der Sonnenschutz viel wichtiger, weil du eine Südterrasse mit starker Sonneneinstrahlung hast? Der Zweck, die örtlichen Gegebenheiten, dein persönlicher Geschmack und natürlich das Budget spielen eine große Rolle, wie dein Terrassendach am Ende aussieht. Baust du z. B. ein undurchsichtiges Terrassendach, dann ist deine Terrasse zwar schön schattig im Sommer, aber vielleicht wird es dann im angrenzenden Wohnraum etwas zu dunkel. Vielleicht möchtest du auch einen Windschutz integrieren? Mach dir all diese Fragen klar, bevor du an die Materialplanung gehst.

### Welches Material passt zu deinem Terrassendach?

Du hast verschiedene Möglichkeiten bei der Wahl des richtigen Materials. Glaserrassendächer sind sehr hochwertig und langlebig und natürlich kannst du wählen, ob du lieber durchsichtiges oder milchiges Glas für dein Dach haben möchtest. Allerdings benötigt Glas als schweres Material eine stabile Unterkonstruktion. Auch den Treibhauseffekt im Sommer darfst du nicht unterschätzen und du musst je nach Ausrichtung deiner Terrasse einen zusätzlichen Sonnenschutz einplanen.

Wenn du nach einer transparenten Lösung suchst, kann aber auch Kunststoff die perfekte Lösung für dich sein. Dieser Werkstoff bietet vor allem

den Vorteil des geringen Gewichts und stellt somit auch weniger Ansprüche an die tragende Konstruktion.

Wenn es nicht lichtdurchlässig sein soll, ist Holz das Material deiner Wahl. Hier bist du perfekt vor Sonne und Hitze geschützt, dennoch ist auch hier eine stabile Konstruktion absolut notwendig.

### Welche Basis ist die richtige?

Wie du oben schon gemerkt hast, je schwerer das Dach, umso stabiler muss auch die stützende Konstruktion sein. Folgende Möglichkeiten hast du bei der Wahl des richtigen Gerüsts:

- Holz ist einfach zu verarbeiten und überaus stabil. Du musst die Holzbalken jedoch alle paar Jahre ölen oder lackieren.
- Aluminium überzeugt durch sein geringes Gewicht bei gleichzeitiger Standfestigkeit. Für ein Gerüst aus Aluminium zahlst du in der Regel etwas mehr.
- Stahl ist robust, dafür sehr schwer. Für den Selbstbau eignet es sich daher nur bedingt.

Mit etwas handwerklichem Geschick kannst du deine Terrassenüberdachung einfach selbst bauen und z. B. auf einen Bausatz zurückgreifen, aber selbstverständlich hast du auch immer die Möglichkeit, unseren Handwerkservice zu beauftragen, der dich gerne berät.



**Deine Vorteile**

- Kompletter Bausatz mit Montagematerial
- Einfache und anpassungsfähige Montage
- Aluminiumprofile, weiß oder anthrazit, pulverbeschichtet
- Integrierte Regenrinne mit beidseitigem Wasserablauf
- Dacheindeckung aus 10 mm Polycarbonat-Hohlkammerplatten mit Klicksystem
- UV-beständig und hagelsicher
- Schneelast bis zu 150 kg/m<sup>2</sup>
- Erweiterungsmodule mit vielen Möglichkeiten

**Terrassendach-Bausatz<sup>1</sup>**



**Ausführungen Terrassendach-Bausatz**

Auch für deine Wunschbedachung findest du unter den zwölf Modellen sicher den passenden Bausatz. Zusätzliche Möglichkeiten bietet das Erweiterungsmodul von 120 cm Breite. Damit können die Dächer theoretisch unendlich erweitert werden:

- Terrassenüberdachung
- Freisitz
- Pergolen
- Carports
- Hofüberdachungen und deine Ideen

**Dach selbst bauen**

Informiere dich bei deiner Gemeinde über die Genehmigungspflicht deines Bauvorhabens.



Bezeichnung	Abmessung (BxT)	Fläche	Pfosten / Platten	Art.-Nr.	Preis
Typ A, weiß	3.060 x 3.060 mm	9,36 m <sup>2</sup>	2/5	150078	899,-
Typ B, weiß	4.260 x 3.060 mm	13,03 m <sup>2</sup>	3/7	150079	1.249,-
Typ C, weiß	5.460 x 3.060 mm	16,70 m <sup>2</sup>	3/9	150080	1.599,-
Typ D, weiß	3.060 x 4.060 mm	12,42 m <sup>2</sup>	2/5	150560	1.249,-
Typ E, weiß	4.260 x 4.060 mm	17,30 m <sup>2</sup>	3/7	150561	1.699,-
Typ F, weiß	5.460 x 4.060 mm	22,17 m <sup>2</sup>	3/9	150562	2.349,-
Typ A, anthrazit	3.060 x 3.060 mm	9,36 m <sup>2</sup>	2/5	150190	899,-
Typ B, anthrazit	4.260 x 3.060 mm	13,03 m <sup>2</sup>	3/7	150191	1.299,-
Typ C, anthrazit	5.460 x 3.060 mm	16,70 m <sup>2</sup>	3/9	150192	1.599,-
Typ D, anthrazit	3.060 x 4.060 mm	12,42 m <sup>2</sup>	2/5	150564	1.349,-
Typ E, anthrazit	4.260 x 4.060 mm	17,30 m <sup>2</sup>	3/7	150565	1.829,-
Typ F, anthrazit	5.460 x 4.060 mm	22,17 m <sup>2</sup>	3/9	150566	2.349,-



**Premium-Terrassendach<sup>2</sup>**

Entwickelt und konstruiert für besondere Ansprüche: Das neue Premium-Terrassendach begeistert mit höchster Qualität, Langlebigkeit und viel Flexibilität dank des umfassenden Systemzubehörs. Die stabile Rahmenkonstruktion überzeugt mit ihrer hoch soliden Ausführung. Die Trägerpfosten sind individuell verstellbar und die Dachneigung lässt sich von 5 bis 20 Grad flexibel einstellen. Die pulverbeschichteten Aluminiumprofile bürgen für Korrosionsfreiheit und ein dauerhaft attraktives Erscheinungsbild. Es stehen 8 verschiedene Abdeckungen zur Wahl, die Wind und Wetter standhalten.

**Premium-Terrassendach, weiß**

Das neue Premium-Terrassendach wird diesem Wunsch vollauf gerecht: Mit der soliden, neuen Bedachung verwandelt sich jede Terrasse in den neuen Lieblingsplatz im Grünen.

Abmessung (BxT)	Plattentyp
3094 x 3060 mm	Polycarbonat-Stegplatten, klar
	Polycarbonat-Stegplatten, bronzefarben
	Acryl-Stegplatte, klar
	Acryl-Stegplatte, bronzefarben
	Acryl-Stegplatte, Klima blue

In Anthrazit oder Weiß und Dachtiefen bis 5 m und bis 10 m Breite erhältlich Standardabmessungen z. B.: 3.094 mm x 3.060 mm (BxT), 4.102 mm x 3.060 mm (BxT), 3.094 mm x 4.060 mm (BxT), 4.102 mm x 4.060 mm (BxT) Sonderfarben und Sondermaße auf Anfrage.

<sup>1</sup> Lieferung frei Bordsteinkante innerhalb Deutschlands (Festland), ca. 3 Wochen Lieferzeit  
<sup>2</sup> Die aktuellen Preise erfrage bitte in deinem toom Baumarkt  
<sup>3</sup> Die Terrassenüberdachungen mit Echtglaseindeckung sind nur mit einer Dachtiefe von 3,0 m und 4,0 m lieferbar  
<sup>4</sup> Die Anzahl Trägerpfosten ist abhängig von der Dachbreite. Die Anzahl bewegt sich von mindestens 2 Pfosten bis 4 Pfosten



**Deine Vorteile**


- Bis 5 m Tiefe und 10 m Breite
- Mit Echtglas lieferbar<sup>3</sup>
- Topqualität made in Germany
- Große Modellvielfalt
- Sondermaß und Sonderfarbe auf Anfrage
- Umfangreiches Systemzubehör
- Stabile Rahmenkonstruktion mit 2 bis 4 Trägerpfosten<sup>4</sup>
- Profilenuten zur Aufnahme von Systemzubehören
- Pulverbeschichtete Aluminiumprofile
- Verstellbare Trägerpfosten
- Integrierte Regenrinne mit flexiblem Wasserablauf
- Alle 16-mm-Stegplatten mit 980 mm Breite verwendbar
- Auch als Pergola oder Freisitz verwendbar
- Sehr hohe Schneelasten von 150 kg/m<sup>2</sup>
- UV- und hagelbeständig

Weitere Terrassenüberdachungen findest du auf

[toom.de/terrassendach](http://toom.de/terrassendach)



**Zevener Sprosse**  
besteht aus einem äußerst langlebigen PVC-Kunststoff, der auch im Fensterrahmenbau verwendet wird, verdeckte Verschraubung für optisch schönes Gesamtbild, coextrudierte Dichtlippen gewährleisten sicheren Halt und eine hohe Dichtigkeit der verwendeten Stegplatten.



clip und fertig dank Baukastensystem



**Verlegeprofil ECO**  
besteht genau wie das DUO-Profil komplett aus Aluminium und profitiert somit von dessen erstklassigen und langlebigen Materialeigenschaften. Durch die kleinere Bemäbung gegenüber dem klassischen DUO-Profil ist das ECO-Profil preisgünstiger und stellt eine echte Alternative dar.



- Produktvorteile**
- Hochwertige Polycarbonat-Hohlkammerplatten
  - Langlebig und leicht zu verarbeiten
  - Lieferung zur Baustelle inkl. Entladung möglich
  - Komplett aus Aluminium
  - Vormontierte Dichtungen
  - Gleiche Einschubtiefe wie DUO-Profil 60 mm

**VLF-Hohlkammerstegplatten**

Lichtdurchlässige Stegplatten aus hochwertigen Kunststoffen wie Acryl (PMMA) und Polycarbonat (PC) sind bei vielen Bauvorhaben eine sehr gute Alternative zu Glas. Sie sind langlebig und witterungsbeständig, haben eine hohe Schlagfestigkeit und überzeugen durch das geringere Gewicht gegenüber Glas. Sie sind einfach und schnell zu verarbeiten und können bei Bedarf auch problemlos nachbearbeitet werden. In unserem breiten Sortiment findest du immer die richtige Stegplatte für dein ganz spezielles Einsatzgebiet – ob klar oder farbig, mit Temperaturreduzierung oder mit den verschiedensten Strukturen.

Lieferform	Farbe / % Lichtdurch- lassgrad	Länge mm	Breite mm	Stärke mm	Preis / m <sup>2</sup>
 VLF-SDP10-PC Stegdoppelplatte Polycarbonat 1,3 kg/m <sup>2</sup> K-Wert 3,2 W/(m <sup>2</sup> ·K)	glasklar / ca. 80 %	2.000, 2.500, 3.000, 3.500, 4.000, 4.500, 5.000, 6.000, 7.000	1.050	10,0	<b>15,99</b>
 VLF-SDP16-PCX X-Strukturplatte Polycarbonat 16-X-tra stark 2,5 kg/m <sup>2</sup> K-Wert 2,0 W/(m <sup>2</sup> ·K)	glasklar / ca. 65 %	2.000, 2.500, 3.000, 3.500, 4.000, 4.500, 5.000, 6.000, 7.000	980	16,0	<b>32,99</b>
			1.200		<b>32,99</b>
	opal / ca. 45 %	2.000, 2.500, 3.000, 3.500, 4.000, 4.500, 5.000, 6.000, 7.000	980	<b>34,99</b>	
			1.200	<b>34,99</b>	

**Stegdoppelplatte**  
16 mm, glasklar, 2.000x980 mm (LxB),  
Art.-Nr. 3400464 **m<sup>2</sup> 29,99**

Weitere Infos findest du unter  
**toom.de/terrassendach**



*Herzlich  
willkommen!*



**Vordach „SOFIA 1000“**  
in gebogenem Design, schützt deinen Eingangsbereich bzw. dein Fenster vor Regen, Schnee und Hagel. Konsolen aus stabilem und windbeständigem Kunststoff, grau, Verglasung aus zelligem UV-beständigem Polycarbonat einteilig, Lichtdurchlässigkeit: hoch. Windlast: 13 m/s. Schneelast: 97,5 kg pro m<sup>2</sup>. 5 Jahre Wetterbeständigkeitsgarantie auf Polycarbonat. Leicht montierbar und bei Bedarf erweiterbar durch Einsetzen von zusätzlichen Sets. Bolzen für Montage in Backstein im Lieferumfang enthalten. Einbauhöhe über Tür 285 mm, 100x60 cm (BxT), Art.-Nr. 150969 **49,99**

kann mit allen Vordächern kombinieren werden

**Seitenblende „Edelstahl Mette“\***  
transparente, UV-beständige 4-mm-Polycarbonat-Verglasung, Träger aus 4-mm-Edelstahl, 59 x 167 cm (BxH), pulverbeschichtet, Art.-Nr. 150549 **169,99**  
Edelstahl, Art.-Nr. 150667 **199,99**



**Pultvordach „Emma 1400“\***  
in gebogenem Design, Konsolen aus stabilem und windbeständigem grauen Kunststoff, Witterungsbeständigkeit – verformt sich nicht bei Schwankungen der Außentemperatur, transparente, UV-beständige 2-mm-Polycarbonat-Verglasung, Schneelast bis 97,5 kg/m<sup>2</sup>, 5 Jahre Wetterbeständigkeitsgarantie (auf Polycarbonat), leicht montierbar, bei Bedarf erweiterbar, Bolzen für Montage in Backstein im Lieferumfang enthalten, 140x74 cm (BxT), Art.-Nr. 150510 **89,99**



**Pultvordach „Madrid 1400 Edelstahl“**  
mit Konsolen aus 3-mm-Edelstahl, integrierte Dachrinne mit Alu-Abkantung, Verglasung aus transparentem, UV-beständigem 3-mm-Polycarbonat, Schneelast bis 81,5 kg/m<sup>2</sup>, 5 Jahre Wetterbeständigkeitsgarantie (auf Polycarbonat), leicht montierbar, Bolzen für Montage in Backstein im Lieferumfang enthalten, 140 x 88 cm (BxT), Art.-Nr. 150504 **149,99**



**Pultvordach „Berlin 1900“**  
in hoher Qualität und exklusivem dänischem Design, Träger aus pulverbeschichtetem Stahl (Silberoptik), transparente, UV-beständige 3-mm-Polycarbonat-Verglasung, Aluminium-Regenrinne und Aluminium-Wandanschlussprofil, Schneelast bis 97,5 kg/m<sup>2</sup>, 5 Jahre Wetterbeständigkeitsgarantie (auf Polycarbonat), leicht montierbar, Bolzen für Montage in Backstein im Lieferumfang enthalten, 190 x 92 cm (BxT), Art.-Nr. 150507 **199,99**

\*Ca. 1 - 2 Wochen Lieferzeit (Abholpreise)



# Unter Dach und Fach!



## Trapezprofile

Trapezprofile sind die einfachste und schnellste Lösung für Überdachungen u. Ä. Die Stahlbleche bieten dir eine lange Lebensdauer und sind dank ihres geringen Gewichts auch leicht allein zu transportieren und zu verarbeiten. Die geprüfte „Made in Germany“-Qualität sorgt für lange Freude an deinem Projekt.


### Trapezprofil „W-20/1100“



### Trapezprofil „W-33/500“ mit Tiefsickenprägung



### Trapezprofil „W-45/1000“



## Dachpfannenprofile

Pfannenprofile von Weckman aus Stahl oder Aluminium lassen jedes Wohnhaus gut aussehen. Synchrone Optik der Pfannenprofilprägung, leichte und schnelle Verarbeitung, niedriges Gewicht sowie günstige Preise sind eine unschlagbare Alternative in der Dachsanierung und bei Neubauten. Weckman bietet hochwertige und optisch ansprechende Auswahlmöglichkeiten in der Beschichtung an. Großes Spektrum an Anwendungsmöglichkeiten wie z. B. in Wohnhäusern, Geschäftsgebäuden oder im landwirtschaftlichen Bereich. Zusätzlich kann die Weckmann Vliesstoffbeschichtung bei der Herstellung auf die Unterseite der Profilbleche kaschiert werden und absorbiert eventuell anfallendes Kondenswasser.

### „Typ 2/1060“



### Produktvorteile

- Sehr leichte, einfache Verarbeitung
- Materialstärke ab 0,50 mm
- Kostenloser Längenzuschnitt (cm-genau) bis max. 12 m\*\*
- Bis zu 30 Jahre Garantie
- Lieferung zur Baustelle inkl. Entladung möglich
- Kostenlose Bedarfsberechnung inkl. Verlege- und Montageanleitung
- Kondensatstopp erhältlich
- Erhältlich in vielen Farben und Beschichtungsqualitäten
- Ab 7° Dachneigung

## Zubehör

Große Auswahl an Standardkantenteilen wie z. B. Ortgangwinkel, Firstabschlüsse, Pultwinkel sowie Traufenbleche, Sortiment an Befestigungs-, Verbindungs- und Dichtmaterialien. Alle Leichtdachprofile und Kantenteile werden aus den gleichen Rohmaterialien hergestellt, keine Abweichungen in der Stärke und im Beschichtungsaufbau oder Farbdifferenzen, Zubehörteile sind nach strengen Qualitätsnormen geprüft und entsprechen den Vorschriften des deutschen Bauhandwerks.

### Schrauben



### Kantenteile




### Kalotten



\*Aussuchen und ankreuzen – mit dem Profi-Bestell-Service. Einfach den Fragebogen auf Seite 170 ausfüllen.  
\*\* Nur bei W-35/W-45 möglich Die aktuellen Preise erfrage bitte in deinem toom Baumarkt





## Dein starker Partner rund um den Bau.

Viele Fragen, eine Antwort – unsere Profis helfen kompetent und fachgerecht und erstellen innerhalb kürzester Zeit ein kostenloses Angebot. Den Antragsbogen einfach online ausfüllen und abschicken.

Tel. **0800-1004815**

Fax **0221-149976296**

E-Mail **PBS.toom@rewe-group.com**

Kostenlose Fachberatung:

Beratung, Angebotserstellung, Lieferung.

[toom.de/pbs](http://toom.de/pbs)

## Anfragebogen Stahldach

### Angaben zum Stahldach

Neukauf  Nachkauf

Länge der Platten (Abstand zw. First und Traufe) \_\_\_\_\_ m

Breite des Daches (Abstand zw. den Ortgängen) \_\_\_\_\_ m

vliesstoffbeschichtet (gegen Kondenswasser)  Ja  Nein

### Welches Dachzubehör benötigen du?

- First \_\_\_\_\_ m
- Ortgang \_\_\_\_\_ m
- Rinneneinhang \_\_\_\_\_ m
- Wandanschluss \_\_\_\_\_ m
- Schrauben im Tal \_\_\_\_\_ m
- Kalotten und Schrauben auf dem Berg \_\_\_\_\_ m



Satteldach



Dachpfannenprofil



Trapezprofil W-33/500



Trapezprofil W-45/1000

Pultdach

Fassade



Sinusprofil W-1/1064



Trapezprofil W-20/1100



Trapezprofil W-35/1035

bestellbar

nicht bestellbar

### Angaben zum Kunden

Name \_\_\_\_\_

Straße \_\_\_\_\_

PLZ, Ort \_\_\_\_\_

E-Mail \_\_\_\_\_

Telefon \_\_\_\_\_

### Dein toom Baumarkt:

\_\_\_\_\_

### Datenschutzhinweise

- Verantwortlicher im Sinne des Datenschutzrechts ist die Betreibergesellschaft des Marktes. Gesellschaften von toom können die toom Baumarkt GmbH, Humboldtstraße 140–144, 51149 Köln, sowie Betreiber von toom Baumärkten in Form von Partner- oder Franchisemärkten sein.
- Bei Fragen zum Datenschutz wenden Sie sich an: [datschutz@toombm.de](mailto:datschutz@toombm.de).
- Ihre Daten werden für die Abwicklung der beauftragten Leistungen (bspw. Kundenanfrage / -angebot / -auftrag) und ggf. deren Rückabwicklung benötigt. Teilen Sie uns die Daten nicht mit, ist die Erbringung der Leistungen nicht möglich.
- Sie haben als betroffene Person Recht auf Auskunft, Berichtigung, Löschung, Einschränkung, Widerspruch und Datenübertragbarkeit.
- Ausführliche Datenschutzhinweise finden Sie unter: [www.toom.de/dsh/kundenauftrag](http://www.toom.de/dsh/kundenauftrag).



# Von uns für dich: die toom Vorteilskarte!



Jetzt unter [toom.de](http://toom.de)  
anmelden und  
**15 % Willkommensrabatt\*** sichern!

## Alle Vorteile in einer Hand.

### Spare bares Geld mit vielen Aktionen und Angeboten.

#### Willkommensrabatt

mit 15 % auf einen Artikel deiner Wahl\*

Mehrmals jährlich **exklusive Rabatte und Produktangebote** per E-Mail oder Post



(Abb. beispielhaft)

### Bis zu 10 % sparen.

Schon ab einem Jahresumsatz von **1.000 €** erhältst du einen Bonus, der sich sehen lassen kann.

**10 %  
BONUS**

**3 %  
BONUS**

ab 1.000 €

Jahresumsatz

**5 %  
BONUS**

ab 2.000 €

Jahresumsatz

ab 5.000 €

Jahresumsatz

## Weitere Vorteile und Funktionen deiner toom Vorteilskarte:



Miettransporter-Service

### Transporter günstig mieten:

Als Vorteilskartenbesitzer sparst du satte Prozente auf jede Transporter-Anmietung und zahlst statt **10,95 €** nur **8,95 €** pro Stunde.

Weitere Partnerangebote bei unseren Kooperationspartnern.



DEIN NEUES KUNDENKONTO

toom VORTEILSKARTE

> JETZT EINLOGGEN!

### Alles im Blick:

Deinen aktuellen Jahresumsatz und weitere Informationen findest du jederzeit in deinem persönlichen Log-in-Bereich unter [toom.de/vorteilskarte](http://toom.de/vorteilskarte)



### Die toom App:

Ob digitale Vorteilskarte, das große toom Sortiment, Marktinformationen oder DIY-Inspirationen – all das findest du **in deiner toom App!**\*\* Jetzt downloaden!

Einfach im Markt den Antrag ausfüllen und abgeben oder unter [toom.de](http://toom.de) registrieren – und schon erhältst du deine sofort einsatzbereite toom Vorteilskarte.

\* 15 % Rabatt auf einen Artikel deiner Wahl; ausgenommen sind Artikel aus Ziffer 3.3 der AGB; Coupon wird innerhalb von vier Wochen nach Registrierung zugesandt.  
\*\* Mehr unter [toom.de/app](http://toom.de/app)





**Deck dein Dach**

Egal ob Gartenhaus oder Carport, auch hier soll das Dach zum Rest passen. Wähle aus zwei Form- und Farbvarianten aus:




**Dachplatte „Fiorentino“\***  
ONDULINE-Dachplatten im Ziegeldesign sind schön, leicht zu verarbeiten und bieten dir viel Gestaltungsspielraum im Umfeld von Haus und Garten. Durch ihr geringes Gewicht können die Dachplatten auch auf weniger tragfähige Unterkonstruktionen aufgebracht werden, 1.060 x 400 mm (LxB), Art.-Nr. 3100166 **3,99**

**Rechteckschindel „Bardoline Classic“\***  
in Rechteckform, zur Dacheindeckung, z. B. für Gartenhäuser und Carports, witterungs- und UV-beständig, 100 x 33,6 cm (LxB), Paket (2 m<sup>2</sup>), **rot**, Art.-Nr. 3100576 **24,99**  
**anthrazit**, Art.-Nr. 3100577 **24,99**



**Biberschindel „Bardoline Classic“\***  
in Biberform, zur Dacheindeckung, z. B. für Gartenhäuser und Carports, witterungs- und UV-beständig, 100 x 33,6 cm (LxB), Paket (2 m<sup>2</sup>), **rot**, Art.-Nr. 3100573 **24,99**  
**anthrazit**, Art.-Nr. 3100575 **24,99**



**Dach- und Wandplatte „Easyline“\***  
klein und handlich, für kleine Vordächer, Nebengebäude, Carports, Gartenhäuser u. a., 100 x 76 cm (LxB), 2,6 mm stark, **intensiv rot**, Art.-Nr. 3100131 **5,29**  
**intensiv schwarz**, Art.-Nr. 3100129 **5,29**



**Dach- und Wandplatte „Base“\***  
200 x 85,5 cm (LxB), 2,6 mm stark, z. B. für Anbauten und Gartenhäuser, **schwarz**, Art.-Nr. 3100071 **9,49**  
**herbstrot**, Art.-Nr. 3100072 **9,49**

passendes Zubehör



**Firstkappe „Fiorentino“\***  
für die Firstausbildung, Art.-Nr. 3100167 **9,29**

**Firstkappe „Endstück“\***  
für die Firstausbildung, Art.-Nr. 3100281 **9,29**

**Ortgang „Fiorentino“\***  
für den Randabschluss, Art.-Nr. 3100168 **9,29**



**Unterlags-/Schalungsbahn „Ondutiss® Strong“**  
1 x 1.000 cm (BxL), Art.-Nr. 3100079 **29,99**




**Spezialkleber „Bardoline“**  
Kleb- und Dichtmasse zum Verkleben und Dichten, 310 ml, Art.-Nr. 3100080 **13,49**

**„Base“-Zubehör**



**Firsthaube**  
Zubehör für die „ONDULINE® BASE“ Dach- und Wandplatte, 1.000 mm (L), **mattrot**, Art.-Nr. 3100675 **9,99**  
**schwarz**, Art.-Nr. 3104255 **9,99**



**Ortgangabschluss**  
Zubehör für die „ONDULINE® BASE“ Dach- und Wandplatte, 1.000 mm (L), **rot**, Art.-Nr. 3100081 **12,99**  
**schwarz**, Art.-Nr. 3150015 **12,99**



**Spezialschrauben**  
zur Befestigung von Bitumenwellplatten, große Auszugsfestigkeit, selbstschneidend, für Holz, 100 St. pro Beutel, 60 mm (L), **rot**, Art.-Nr. 3100075 **18,99**  
**schwarz**, Art.-Nr. 3100074 **18,99**



**Nägel**  
ONDULINE® Nägel mit PVC-Kopf zur Befestigung der ONDULINE® Bitumenwellplatten, große Auszugsfestigkeit durch Riffelung am Nagelschaft, geschützter Nagelkopf, 100 St. pro Beutel, 65 mm (L), **rot**, Art.-Nr. 3102209 **11,99**  
**schwarz**, Art.-Nr. 3104728 **11,99**



\* Kurze Lieferzeit möglich





**Produktvorteile**

- Sehr einfache Verarbeitung
- Extreme Farbstabilität
- Lieferung zur Baustelle inkl. Entladung möglich
- Kostenlose Bedarfsberechnung inkl. Verlege- und Montageanleitung
- Erhältlich in vielen Farben

**PVC-Dachrinnen**

Das PVC-Dachrinnen-System wurde vor 40 Jahren in Dänemark entwickelt. Ständige Weiterentwicklungen konnten der Plastmo-Rinne einen Standard vermitteln, welcher sowohl dem rauen skandinavischen Klima als auch dem UV-starken mitteleuropäischen Klima gerecht wird. Alle Systemteile sind aus modifiziertem, thermoplastischem PVC ohne umweltschädliche Substanzen wie Cadmium- und Bleiverbindungen gefertigt. Die Plastmo-Rinnen-Systeme sind daher Produkte, welche die Anforderungen der modernen Architektur vollständig erfüllen. Die patentierte Plastmo-Rinnen-Form verhindert das Überfließen des Wassers und garantiert eine außerordentliche Stabilität.



**Powerdreh**

1. Tragschiene montieren. (Kann auch über Kopf angebracht werden.)
2. Powerdreh Adapter mit montiertem Rinnenhalter in die Tragschiene stecken und um 90° drehen. So oft wiederholen, bis alle Rinnenhalter gesetzt sind. Ein leichtes Gefälle erhalten Sie durch die entsprechende Montage der Tragschiene oder durch die Justiermöglichkeiten am Rinnenhalter.
3. Rinne einsetzen.



**Produktvorteile**

- Powerdreh kann auch um 180° gedreht mit dem Rinnenhalter verbunden werden.
- Einfachste Montage
  - Schneller Dreh
  - Sicherer Halt

Weiteres Zubehör bestellbar

\*Aussuchen und ankreuzen – mit dem Profi-Bestell-Service. Einfach Anfragebogen auf Seite 175 ausfüllen.



**Dein starker Partner rund um den Bau.**

Viele Fragen, eine Antwort – unsere Profis helfen kompetent und fachgerecht und erstellen innerhalb kürzester Zeit ein kostenloses Angebot. Den Anfragebogen einfach online ausfüllen und abschicken.

**Tel. 0800-1004815**  
 Fax 0221-149976296  
 E-Mail PBS.toom@rewe-group.com

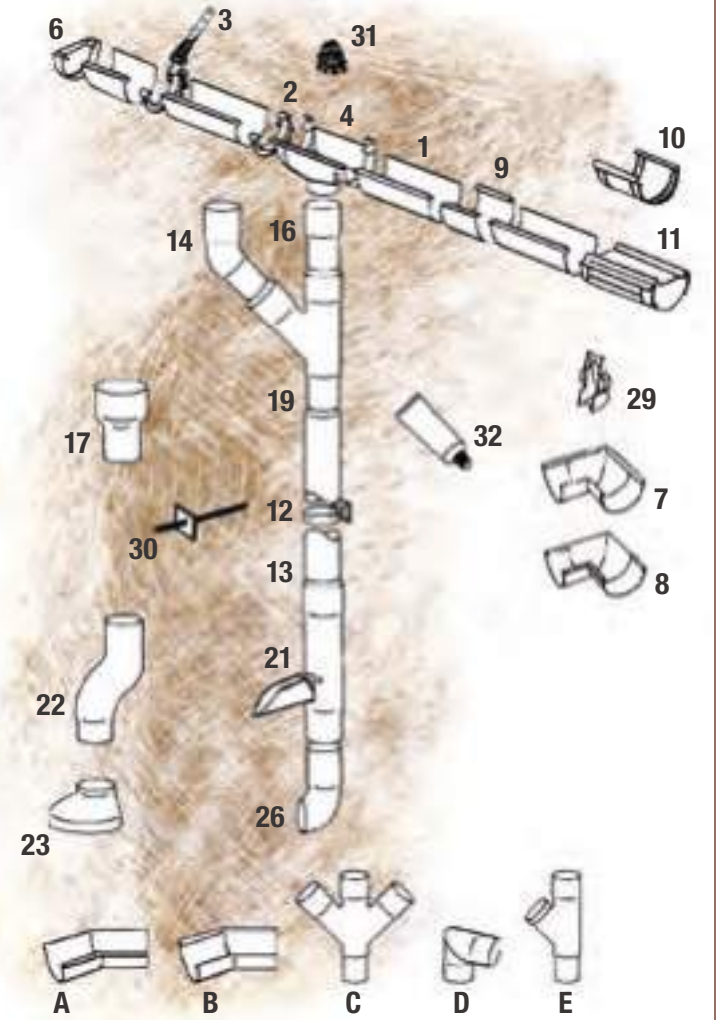
Kostenlose Fachberatung:  
 Beratung, Angebotserstellung, Lieferung.



**Anfragebogen Dachrinnensystem PVC**

- |                                   |                                  |
|-----------------------------------|----------------------------------|
| Dachrinne PVC                     | Rinnenfarbe PVC                  |
| <input type="checkbox"/> Ø 100 mm | <input type="checkbox"/> weiß    |
| <input type="checkbox"/> Ø 125 mm | <input type="checkbox"/> graphit |
| <input type="checkbox"/> Ø 150 mm | <input type="checkbox"/> grau    |
|                                   | <input type="checkbox"/> braun   |

- |   |        |
|---|--------|
| 1. Dachrinne                                | ___m   |
| 2. Konsolrinnenhalter                       | ___St. |
| 3. Universal-Rinnenhalter                   | ___St. |
| 4. Rinnenablauf                             | ___St. |
| 6. Universal-Rinnenendstück                 | ___St. |
| 7. Rinnenaußenwinkel                        | ___St. |
| 8. Rinneninnenwinkel                        | ___St. |
| 9. Rinnenverbinder                          | ___St. |
| 10. Rinnenverbinder mit Gummidichtung       | ___St. |
| 11. Ausgleichsverbinder                     | ___St. |
| 12. Regenfallrohr                           | ___St. |
| 13. Fallrohrschellen                        | ___St. |
| 14. Fallrohrbogen                           | ___St. |
| 16. Fallrohrverbinder                       | ___St. |
| 17. Fallrohrreduktion                       | ___St. |
| 19. Fallrohrabzweig                         | ___St. |
| 21. Regenwasserfänger                       | ___St. |
| 22. Sockelknie                              | ___St. |
| 23. Standrohrkappe                          | ___St. |
| 26. Fallrohrauslauf                         | ___St. |
| 29. Keilkonsolrinnenhalter                  | ___St. |
| 30. Langschlagschraubstift für Rohrschellen | ___St. |
| 31. Rinnensieb                              | ___St. |
| 32. Spezialkleber                           | ___St. |
| A Fallrohrbogen                             | ___St. |
| B Reinigungsstutzen                         | ___St. |
| C Rinneninnenwinkel (Sonderanfertigung)     | ___St. |
| D Rinnenaußenwinkel (Sonderanfertigung)     | ___St. |
| E Fallrohrsonderabzweig                     | ___St. |



**Angaben zum Kunden**

Name \_\_\_\_\_  
 Straße \_\_\_\_\_  
 PLZ, Ort \_\_\_\_\_  
 E-Mail \_\_\_\_\_  
 Telefon \_\_\_\_\_

**Dein toom Baumarkt:**

**Datenschutzhinweise**

• Verantwortlicher im Sinne des Datenschutzrechts ist die Betreibergesellschaft des Marktes. Gesellschaften von toom können die toom Baumarkt GmbH, Humboldtstraße 140-144, 51149 Köln, sowie Betreiber von toom Baumärkten in Form von Partner- oder Franchisemärkten sein.  
 • Bei Fragen zum Datenschutz wenden Sie sich an: datenschutz@toom.de.  
 • Ihre Daten werden für die Abwicklung der beauftragten Leistungen (bspw. Kundenanfrage / -angebot / -auftrag) und ggf. deren Rückabwicklung benötigt. Teilen Sie uns die Daten nicht mit, ist die Erbringung der Leistungen nicht möglich.  
 • Sie haben als betroffene Person Recht auf Auskunft, Berichtigung, Löschung, Einschränkung und Datenübertragbarkeit.  
 • Ausführliche Datenschutzhinweise finden Sie unter: www.toom.de/dsh/kundenauftrag.





## Dachrinnensysteme

### 1. Dachrinne, halbrund, RG 75\*\*

Fassungsvermögen für Dachflächen bis 25 m<sup>2</sup>, geeignet für Gartenhäuser, heimwerkerfreundliche Montage, Dachrinne wird einfach gesteckt, z. B.

200 cm, grau,  
Art.-Nr. 3309120

### Dachrinnen, halbrund, RG 100/125/150\*\*

Fassungsvermögen für Dachflächen bis 51 m<sup>2</sup>/100 m<sup>2</sup>/159 m<sup>2</sup> Halbrund-Dachrinnensystem für große Dachflächen wie Einfamilienhäuser, große Carports oder Garagen, bei der Montage wird nur gesägt, geschraubt und gesteckt – nicht geschweißt oder gelötet, z. B.

RG 100, 200 cm, braun,  
Art.-Nr. 3300847

### 2. Duplex-Dachrinne\*\*

Fassungsvermögen für Dachflächen bis 25 m<sup>2</sup>, geeignet für die Entwässerung von Gartenlauben oder Gartenhäusern, Rinne und Formteile werden mit dem Marley Spezialkleber sicher miteinander verklebt, z. B.

200 cm, braun,  
Art.-Nr. 3306281

### 3. Kastenrinne\*\*

Fassungsvermögen für Dachflächen bis 25 m<sup>2</sup>, geeignet für Balkone, Vordächer und andere kleinere Dachflächen, Rinne, Formteile und Fallrohr werden mit dem Marley Spezialkleber sicher miteinander verklebt, z. B.

RG 70, 200 cm, braun,  
Art.-Nr. 3301298

## Gut zu wissen!

Dachrinnensysteme erleichtern dir die Montage. Hier passen alle Teile von der Dachrinne über die Befestigung bis hin zu den Fallrohren perfekt zusammen und ersparen dir mühsames Schweißen oder Löten. Das erspart dir viel Zeit und ist superpraktisch.

### Handwerker- Service



### Unsere Handwerker unterstützen, wenn's drauf ankommt.

- Planung und Koordination von Handwerkerleistungen aus einer Hand
- Festpreisgarantie
- 5 Jahre Gewährleistung auf ausgeführte Dienstleistung

Nur in teilnehmenden Märkten

Alles zum Thema  
Handwerkerservice findest du unter

[toom.de/hws](http://toom.de/hws)

## Berechnungsbeispiel

### Die richtige Rinne für dein Dach

Das Satteldach deines Hauses ist 15 x 10 m. Die Grundrissfläche deines Hauses beträgt somit 150 m<sup>2</sup>. Bei einem Fallrohranschluss pro Seite beträgt die zu entwässernde Grundfläche 75 m<sup>2</sup>. Wie in der Tabelle zu sehen ist, benötigst du für dein Haus eine Marley Dachrinne RG 125 und ein Marley Fallrohr DN 105 auf jeder Seite. Bei zwei Fallrohranschlüssen pro Seite halbiert sich die zu entwässernde Grundfläche auf 37,5 m<sup>2</sup>. Du kannst also eine Marley Dachrinne RG 100 und zwei Marley Fallrohre DN 75 auf jeder Seite montieren.



anzuschließende Dachgrundfläche / Grundrissfläche	Richtgröße (RG) für Halbrund-, Kasten- oder Duplex-Dachrinnen	Neuweite (DN) in mm für Fallrohre
bis 25 m <sup>2</sup>	RG 70/10-tlg.	DN 53
bis 25 m <sup>2</sup>	RG 75/10-tlg.	DN 53
bis 51 m <sup>2</sup>	RG 100/8-tlg.	DN 75/DN 90
bis 100 m <sup>2</sup>	RG 125/7-tlg.	DN 105/DN 90
bis 159 m <sup>2</sup>	RG 150/6-tlg.	DN 105

## Dachrinne mit System

Die Dachrinnensysteme von Marley bieten dir eine Dachentwässerung mit Perfektion. Die einfache und sichere Steckmontage ist wunderbar unkompliziert und dank des schlagfesten und hochwertigen Kunststoffs sind Dachrinne & Co. auch besonders witterungs-, UV- und temperaturbeständig. Schütze also dein Haus effektiv vor Schäden durch Regenwasser und entscheide dich für die Topqualität der Marley Dachrinnensysteme.



## Zubehör



### Regensamler\*\*

mit Überlaufstopp nach dem Prinzip der kommunizierenden Gefäße, Verbindung von Regensammler und Tonne durch Schlauchstück, Ablauf des Regenwassers durch das Fallrohr in die Kanalisation bei Erreichen der maximalen Füllhöhe (Überlaufhöhe der Tonne), Einbau in Regenfallrohre aus Metall oder Kunststoff – auch nachträglich, z. B.  
DN 75, 200 cm, braun,  
Art.-Nr. 3301265



# Verlegen mit System!



## Rückstauklappe

Die Rückstauklappe wird in Abwasserleitungen verwendet und ermöglicht den Abfluss zur öffentlichen Kanalisation bei gleichzeitigem Rückstauschutz, eine Rückstauklappe wird besonders empfohlen bei:

- Räumen unterhalb der Rückstauenebene
- Einsatz in der Nähe von Gewässern
- Mischwasserkanälen (gefährlich bei Starkregen)
- von Rückstau betroffenen Abwasserleitungen
- Kanalisationserweiterungen durch Neuanschlüsse (mögliche Kanalüberlastung)
- Pumpwerken in der Abwasserleitung

z.B. Rückstauklappe „Öttima DRV 110“, Art.-Nr. 5650168

## Das Prinzip der Klappe

Das Wasser kann nur in eine Richtung hindurch, sodass Starkregen nicht durch die Kanalisation ins Haus gelangen kann.



## KG-Entwässerung-System

Das komplette Programm. Problemlose, passgenaue Anschlussmöglichkeiten!

Rohr mit feinzahziger Säge ablängbar, Rohrende lässt sich leicht anschrägen und entgraten, HT-Fallrohr direkt und ohne zusätzliche Formstücke an das Marley KG-Kanalrohr anschließbar, Lippendichterringe sind in Rohren und Formteilen bereits vormontiert, z.B. KGEM-Rohr, Länge 1 m, „DN110 mm“, Art.-Nr. 5651272

### KGEM-Rohr

Art.-Nr.	Länge 1 m	Art.-Nr.	Länge 2 m
5651272	DN110 mm	5651294	DN110 mm
5651283	DN125 mm	5651305	DN125 mm
5652010	DN160 mm	5652031	DN160 mm

### KG-Bogen

Art.-Nr.	DN110 mm	Art.-Nr.	DN125 mm
5651350	15°	5651360	15°
5651811	30°	5652097	30°
5651371	45°	5651382	45°
5651822	67,5°	5652130	67,5°
5651393	87°	5651404	87,5°



Alle Teile passen problemlos zusammen.



Die aktuellen Preise erfrage bitte in deinem toom Baumarkt



## Rückstausperre

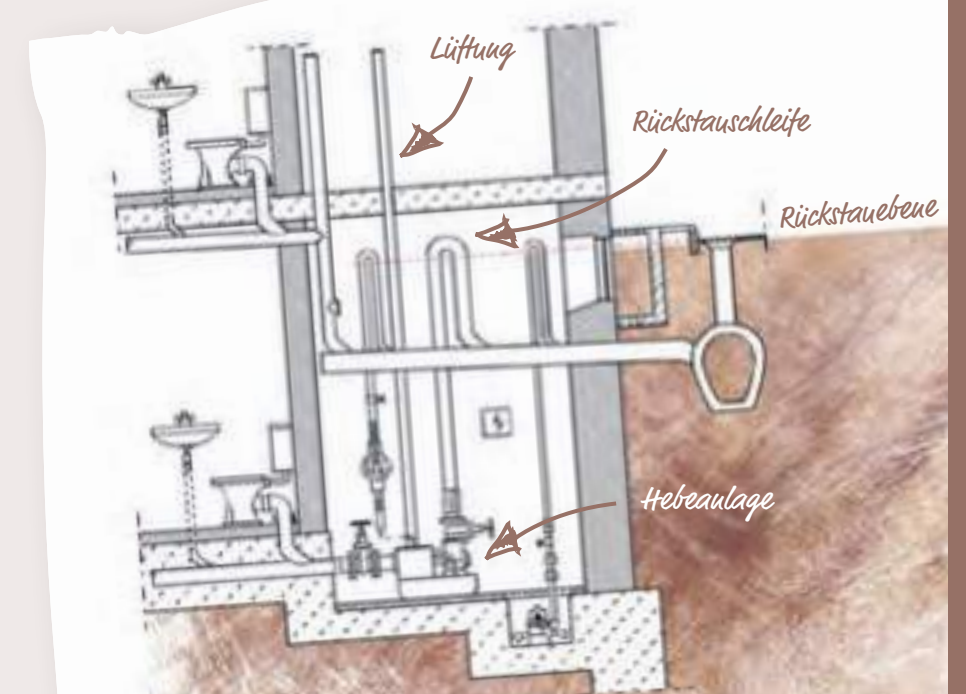
### Schütze dein Haus vor Starkregen & Co.

Eine Rückstausicherung bzw. Rückstausperre kann dich vor einigen unangenehmen Überraschungen bewahren. So verhindert sie den Rückfluss aus dem Kanalsystem in dein Haus. Ohne Rückstausicherung würde z. B. durch Starkregen oder Verstopfungen aufgestautes Wasser aus dem Kanalsystem in die Leitungen deines Hauses zurückfließen und sich dort auf dem Niveau der Rückstauenebene sammeln. Alle tiefer liegenden Bereiche deines Hauses, wie z. B. der Keller, würden dann überflutet werden.

Nach DIN EN 12056 bist du verpflichtet, dein Haus vor Rückstau zu sichern, z. B. durch Abwasserhebeanlagen. Hierbei werden Abwässer zumeist in eine Sammelleitung gefördert, die unter der Kellerdecke oder außerhalb des Gebäudes installiert ist. So bleiben auch die tiefer liegenden Räume wie Hausarbeits- oder Sanitärräume im Keller weiterhin nutzbar. Voll-elektronisch gesteuerte Anlagen garantieren hierbei, dass dein Haus auch im Falle eines Stromausfalls noch geschützt ist. Wichtig ist hierbei, dass die Rückstauschleife über der Rückstauenebene verläuft. Außerdem obligatorisch:

die Entlüftung der Abwasserhebeanlage übers Dach, da eine ständige Be- und Entlüftung nach DIN EN 12050-1 gewährleistet sein muss.

Eine andere Möglichkeit zur Rückstausicherung sind Rückstauklappen oder Rückstaukolben. Voraussetzung für einen Einsatz von Rückstauklappen oder Rückstauverschlüssen ist jedoch das Vorhandensein eines Gefälles von deinem Haus zum Kanal hin. Hierbei handelt es sich um die sogenannte Schwerkraftentwässerung, die nach DIN EN 13564 geregelt wird. In die Grundleitung des Abwassersystems deines Hauses, in der alle Ablaufleitungen deines Hauses zusammenlaufen (wie z. B. Waschmaschine, Dusche etc.), werden Rückstauklappen eingesetzt. Diese lassen das Abwasser nur in eine Richtung abfließen und verhindern den Rückfluss aus dem Abwassersystem ins Gebäude. Netter Nebeneffekt: Auch unerwünschte kleine Besucher (wie z. B. Ratten), die gern über Abwasserleitungen ins Haus kommen, werden von einer Rückstauklappe draußen gehalten. Denn diese sind durchbissicher und bieten daher einen wirkungsvollen Schutz gegen die Nager.





Einfach und leicht angebracht.

## Alu-Dachrinnenzubehör



### Dachrinne

Alu, Natur, 10-tlg., 2 m (L), Art.-Nr. 3309504 **11,99**  
Alu, Natur, 8-tlg., 2 m (L), Art.-Nr. 3309560 **13,99**  
Alu, anthrazit, 10-tlg., 2 m (L), Art.-Nr. 3300487 **19,99**

### Kasterrinne

Alu, Natur, 10-tlg., 2 m (L), Art.-Nr. 3301705 **15,49**  
Alu, anthrazit, 10-tlg., 2 m (L), Art.-Nr. 3300488 **20,99**

### Fallrohr

Alu, Natur, NW 60 cm (Ø), 2 m (L), Art.-Nr. 3309350 **16,99**  
Alu, anthrazit, NW 60 cm (Ø), 2 m (L), Art.-Nr. 3300500 **20,99**

### Fallrohrbogen

NW 60 cm (Ø), 72 Grad, matt, Alu, Natur, Art.-Nr. 3309361 **8,69**  
Alu, anthrazit, Art.-Nr. 3300501 **10,99**

### Fallrohrschelle

verzinkt, Art.-Nr. 3309372 **3,49**  
verzinkt, anthrazit, Art.-Nr. 3300508 **5,99**

zur sicheren Befestigung



### Piccolo-Rinne „RG 70“

Alu, Natur, Art.-Nr. 3300521 **18,99**  
Alu, anthrazit, Art.-Nr. 3300510 **21,79**

### Einhangstutzen

Piccolo-Rinne „RG 70“ Alu, Natur, Art.-Nr. 3300524 **9,99**  
Alu, anthrazit, Art.-Nr. 3300505 **13,89**

### Verbinder-Piccolo-Rinne „RG 70“

Alu, Natur, Art.-Nr. 3300522 **5,49**  
Alu, anthrazit, Art.-Nr. 3300507 **6,29**

### Endkappe

Piccolo-Rinne „RG 70“ Alu, Natur, Art.-Nr. 3300523 **2,99**  
Alu, anthrazit, Art.-Nr. 3300511 **3,99**

## Alu-Dachbleche

Zuschnittsmaße mit Längenangaben: (Zuschnitt = Breite vor mech. Bearbeitung)



**Firstblech**  
Alu, Natur, 250 mm Zuschnitt (B), 2 m (L), Art.-Nr. 3308998 **9,99**



**Kapleiste**  
Alu, Natur, 70 mm Zuschnitt (B), 2 m (L), Art.-Nr. 3309075 **4,99**




**Winkelblech ohne Wasserfalz**  
Alu, Natur, 250 mm Zuschnitt (B), 2 m (L), Art.-Nr. 3309031 **9,99**

verbindet Dach und Bauwerk



### Produktvorteile

Alle Produkte sind garantiert lebenslang rostfrei.




**Rinneneinhang ohne Wasserfalz**  
Alu, Natur, 200 mm Zuschnitt (B), 2 m (L), Art.-Nr. 3301023 **10,99**



**Ortblech ohne Wasserfalz**  
Alu, Natur, 250 mm Zuschnitt (B), 2 m (L), Art.-Nr. 3309053 **10,99**



**Ortblech mit Wasserfalz**  
Alu, Natur, 250 mm Zuschnitt (B), 2 m (L), Art.-Nr. 3309064 **11,99**



**Ortblech für Dreikantleiste**  
Alu, Natur, 185 mm Zuschnitt (B), 2 m (L), Art.-Nr. 3300029 **10,99**

## Alu-Anschlussprofile

Profilmäße mit Längenangaben



**Anschlussprofil „HG14 HuG“**  
73x73 mm (BxH), 2 m (L), Art.-Nr. 3300018 **5,99**



**Anschlussprofil „HG13 HuG“**  
83x25x60 mm (HxBxH), 2 m (L), Art.-Nr. 3300017 **5,99**



**Flachprofil „HG20 HuG“**  
185x15 mm (BxH), 2 m (L), Art.-Nr. 3300024 **4,99**



**Flachprofil 90° „HG9 HuG“**  
10x80x10 mm (HxBxH), 2 m (L), Art.-Nr. 3300013 **4,99**



**Z-Profil 90° „HG7 HuG“** 20x60x20 mm (HxBxH), 2 m (L), Art.-Nr. 3300025 **4,99**  
**„HG19 HuG“** 20x127x20 mm (HxBxH), 2 m (L), Art.-Nr. 3300027 **5,99**



**Flachprofil „HG10 HuG“**  
10x80x10 mm (HxBxH), 2 m (L), Art.-Nr. 3300014 **4,99**




**Winkelprofil „HG1 HuG“** 50x50 mm (BxH), 2 m (L), Art.-Nr. 3300006 **4,99**  
**„HG2 HuG“** 70x30 mm (BxH), 2 m (L), Art.-Nr. 3300007 **4,99**  
**„HG18 HuG“** 95x30 mm (BxH), 2 m (L), Art.-Nr. 3300023 **5,49**  
**„HG3 HuG“** 137x30 mm (BxH), 2 m (L), Art.-Nr. 3300008 **5,99**



**U-Profil „HG4 HuG“** 20x30x20 mm (HxBxH), 2 m (L), Art.-Nr. 3300009 **4,99**  
**„HG5 HuG“** 20x60x20 mm (HxBxH), 2 m (L), Art.-Nr. 3300010 **4,99**  
**„HG17 HuG“** 20x85x20 mm (HxBxH), 2 m (L), Art.-Nr. 3300021 **5,49**  
**„HG6 HuG“** 20x127x20 mm (HxBxH), 2 m (L), Art.-Nr. 3300012 **5,99**



**Anschlussprofil „HG16 HuG“**  
40x20x40 mm (HxBxH), 2 m (L), Art.-Nr. 3300020 **5,99**



**Riffelblechprofil „HG11 HuG“**  
137x30 mm (BxH), 2 m (L), Art.-Nr. 3300015 **15,79**



**Lochblechprofil „HG12 HuG“**  
70x25 mm (BxH), 2 m (L), Art.-Nr. 3300016 **6,49**

### Vielseitigkeit

Ob beim Bauen, Heimwerken, Basteln oder Gärtnern: Mit den vielseitig einsetzbaren Profilblechen ist man stets flexibel. Die Universalprofile von SAREI aus Aluminium eignen sich für zahlreiche Einsatzgebiete, z. B. zur Abdeckung von Mauern, zum Schutz vor Nagetieren oder zur Verhinderung von witterungsbedingten Beschädigungen.



**Holz-Dreikantleiste**  
60x60 mm (BxH), 2,0 m (L), Kiefernholz, kesseldruckimprägniert, Art.-Nr. 3300030 **5,99**



**Taubenschutz**  
6-reihig, rostfrei, 110 mm x 333 mm (HxL), Art.-Nr. 3301573 **5,49**





## Wasserenthärtung und Wasseranalyse

### Energie sparen durch Kalkentfernung – Wasserenthärter auf Ionenaustauschbasis

Das Wasser wird beim Durchfließen des Ionenaustauschharzes im Wasserenthärter von Kalk befreit. Dieser wird mithilfe von Wasser und Salz automatisch regeneriert. Das Salz als Verbrauchsmaterial muss von Zeit zu Zeit nachgefüllt werden. Direkt hinter der Wasseruhr eingebaut, bleibt das Rohrleitungsnetz geschützt. Größere Modelle auf Anfrage lieferbar.



**Tapsoft „400“** Art.-Nr. 6000001 **1.149,-**    **Tapsoft „700“** Art.-Nr. 6000003 **1.299,-**    **Tapsoft „900“** Art.-Nr. 6000005 **1.449,-**

- Produktvorteile**
- Einfach zu installieren
  - Entfernt Kalk aus dem Wasser
  - Hilft Energie zu sparen
  - Sorgt für kalkfreie Wasserleitungen
  - Schont Heizwassersysteme und Haushaltsgeräte
  - Erleichtert das Putzen im Haus

Wasserenthärter** Typ Tapsoft	„400“	„700“	„900“
Kapazität (°dH x m³)	23	38	93
Salzverbrauch (kg)	0,7	1,1	2,7
Durchfluss bei 1 bar Druckverlust (m³/h)	1,8	3,6	3,6
Wasserverbrauch pro Regeneration (Liter)	37	56	102
Anschluss (Zoll)	1"	1"	1"
Höhe (cm)	56	65	78
Tiefe (cm)	47	48	48
Breite (cm)	29	37	37
Höhe Überlauf (cm)	30	46	59
Salzvorrat (kg)	14	20	30
einsetzbar bis (m³/Jahr) bei Enthärtung von 25 °dH auf 5 °dH	130	260	350

evtl. Gartenleitung vor Enthärtung



Schutzfilter



### Wasseranalyse-Komplett-Set Art.-Nr. 6000007

**Kennst du die Qualität deines Wassers?**  
Sende eine Wasserprobe ein. In wenigen Tagen erhältst du durch ein neutrales Fachlabor dein Analyseergebnis mit darauf abgestimmten Empfehlungen (z. B. für den Einsatz eines Wasserenthärters, für die Zudosierung von Leitungsschutz o.Ä.). Die Analyse gibt Aufschluss über Wasserhärte, pH-Wert, Leitfähigkeit, gelöstes Eisen, Kupfer, Zink und Chlorid, Sulfat, Phosphat und Nitrat. Komplet-Set mit Versandkarton, Probeflasche und Versandaufkleber. Probeflasche mit deinem Wasser füllen und an die aufgedruckte Adresse versenden. Du erhältst dein Analyseergebnis in deinem toom Baumarkt.



## Wasserbehandlung

### Wasserfilter mit Reinigungsmechanismus

Im eingehenden Leitungswasser sind oft Sand, Oxidteilchen und andere grobe Verunreinigungen enthalten, die in wasserführenden Haushaltsgeräten zu großen Problemen führen. Durch die Installation eines Tapsoft Wasserfilters, optimalerweise direkt nach der Wasseruhr, können diese effizient entfernt werden. Die Technik ist einfach und verlässlich. Es werden zwei Manometer mitgeliefert. Größere Modelle auf Anfrage erhältlich.



- Produktvorteile**
- Robuster Wasserfilter
  - Entfernt Verunreinigungen effizient
  - Einfache Technik
  - Tiefenfilterkerze
  - Langlebigkeit
  - 1-Zoll-Anschlüsse
  - Unterschiedliche Filterfeinheiten erhältlich
  - Klarsichtfiltertasse

Technische Daten	Tapsoft 1"
Anschlüsse	1 Zoll
Flussrate (max.)	4.500 l/h
Porengröße	z. B. 100 µm
Wasserdruck (min. / max.)	10 bar
Temperatur (max.)	30 °C
Materialien (außen)	Messing / Kunststoff
Filter	Tiefenfilterkerze z. B. Typ A 70/197 mm
Abmessungen (HxBxT)	320x220x150 mm

### Dosieranlage

In die Trinkwasserleitung installiert, gibt die Tapsoft Dosieranlage automatisch die notwendige Menge an Mineralstoffen an das Leitungswasser ab. Die Dosierlösung im Behälter muss erst nach einigen Monaten aufgefüllt werden. Größere Modelle sind auf Anfrage erhältlich.



- Produktvorteile**
- Effiziente Dosiertechnik stabilisiert die Härte des Leitungswassers
  - Präzise Dosierung der Mineralstoffe
  - Schützt wasserführende Leitungen und Haushaltssysteme wie Boiler, Waschmaschinen, Geschirrspüler
  - Einsatz im Kalt- und Warmwasserbereich
  - Verhindert teure Schäden durch Korrosion

Technische Daten	Tapsoft „DA 35“
Anschluss	1 Zoll
Nenndurchfluss	6 m³/h
max. Wasserdruck	10 bar
Temperatur (max.)	30 °C
Hubvolumen	30 - 100 % einstellbar
Hubfrequenz	1 - 380 Hübe/min einstellbar
Vorratsbehälter	35 l
Leergewicht	8,3 kg
Einbaulänge in Leitung	280 mm
Platzbedarf Behälter (DxH)	35x77 cm
elektr. Anschluss	230 V/ 50 Hz
Leistungsaufnahme	20 W

### Heizungsfüllereinheit

Heizungssysteme werden laut Richtlinien am besten mit voll entsalztem (entmineralisiertem oder destilliertem) Wasser befüllt. Mit der Tapsoft Füllereinheit können auf einfache Weise dem Leitungswasser Mineralien entzogen werden. Die Einheit wird in die Zuleitung für Heizungswasser fest eingebaut. Eine einfache Befüllung und Nachspeisung der Heizanlagen kann somit erfolgen. Die LED-Lampe zeigt an, wann die innenliegende Einwegkartusche ausgetauscht werden muss. Größere Modelle auf Anfrage erhältlich.



- Produktvorteile**
- Voll entsalztes Wasser für Heizungsbefüllung nach VDI-Richtlinie 2035
  - Kartuscheneinheit mit Wandhalterung
  - Grüne und rote LED-Anzeige zeigt Kartuschenzustand an
  - Austauschbare Einwegkartuschen

Technische Daten	Tapsoft „300“
Anschlüsse	¾ Zoll
Material Gehäuse	Kunststoff (schwarz)
Material Winkel für Wandmontage	Alu, lichtgrau, pulverbeschichtet
Entsalzung	ca. 130 l Wasser
Flussrate (max.)	4.500 l/h
Anzeigegerät	LED-Lampen, Leitfähigkeitskontrolle (batteriebetrieben)
Abmessungen (BxHxT)	27 x 63 x 13 cm

\*Aussuchen und ankreuzen – mit dem Profi-Bestell-Service. Einfach den Fragebogen auf Seite 184 ausfüllen  
\*\*Min./max. Druck: 1,4/4,8 bar, max. Eisengehalt: 10 ppm, max. Temperatur: 40-49 °C



Profi-Bestell-Service



## Dein starker Partner rund um den Bau.

Viele Fragen, eine Antwort – unsere Profis helfen kompetent und fachgerecht und erstellen innerhalb kürzester Zeit ein kostenloses Angebot. Den Anfragebogen einfach online ausfüllen und abschicken.

Tel. 0800-1004815

Fax 0221-149976296

E-Mail PBS.toom@rewe-group.com

Kostenlose Fachberatung:

Beratung, Angebotserstellung, Lieferung.

[toom.de/pbs](http://toom.de/pbs)

## Anfragebogen Wasserbehandlung

### Wasserenthärter Tapsoft

#### Angaben zum Gebäude

- Einfamilienhaus  Büro  
 Mehrfamilienhaus  Gastronomie/Hotel  
 Etagenwohnung  Industrie

#### Angaben zur Verbindungsleitung

1. Jahreswasserverbrauch	m <sup>3</sup>
2. Anzahl Personen im Haushalt	
3. Wasserhärte	°dH

#### Angaben zum Aufstellraum

Abfluss zum Kanal im Aufstellraum vorhanden?  Ja  Nein

230V/50Hz im Raum vorhanden?  Ja  Nein

Bodenablauf vorhanden?  Ja  Nein

Ableitung des Regenerationswassers nur nach oben möglich?  Ja  Nein

Höhe des Ablaufs vom Boden? \_\_\_\_\_ m



Tapsoft „900“  
Art.-Nr. 6000005

Tapsoft „700“  
Art.-Nr. 6000003

Tapsoft „400“  
Art.-Nr. 6000001

### Wasseranalyse Tapsoft

Problembeschreibung \_\_\_\_\_



### Wasserfilter Tapsoft

Leitungsdimension \_\_\_\_\_ Zoll

jährl. Wasserverbrauch \_\_\_\_\_ m<sup>3</sup>

Problembeschreibung \_\_\_\_\_



### Dosieranlage Tapsoft

Leitungsmaterial \_\_\_\_\_

Leitungsdimension \_\_\_\_\_ Zoll

jährl. Wasserverbrauch \_\_\_\_\_ m<sup>3</sup>

Problembeschreibung \_\_\_\_\_



### Fülleinheit Tapsoft für Heizungen

Inhalt der Heizung \_\_\_\_\_ Liter

Metall, Werkstoffe (Aluminium etc.) \_\_\_\_\_



Dein toom Baumarkt:

### Angaben zum Kunden

Name \_\_\_\_\_  
 Straße \_\_\_\_\_  
 PLZ, Ort \_\_\_\_\_  
 E-Mail \_\_\_\_\_  
 Telefon \_\_\_\_\_

### Datenschutzhinweise

- Verantwortlicher im Sinne des Datenschutzrechts ist die Betreibergesellschaft des Marktes. Gesellschaften von toom können die toom Baumarkt GmbH, Humboldtstraße 140 – 144, 51149 Köln, sowie Betreiber von toom Baumärkten in Form von Partner- oder Franchisemärkten sein.
- Bei Fragen zum Datenschutz wenden Sie sich an: [datenschutz@toombm.de](mailto:datenschutz@toombm.de).
- Ihre Daten werden für die Abwicklung der beauftragten Leistungen (bspw. Kundenanfrage/-angebot/-auftrag) und ggf. deren Rückabwicklung benötigt. Teilen Sie uns die Daten nicht mit, ist die Erbringung der Leistungen nicht möglich.
- Sie haben als betroffene Person Recht auf Auskunft, Berichtigung, Löschung, Einschränkung, Widerspruch und Datenübertragbarkeit.
- Ausführliche Datenschutzhinweise finden Sie unter: [www.toom.de/dsh/kundenauftrag](http://www.toom.de/dsh/kundenauftrag).



## Profi-Bestell-Service



# Profi-Bestell-Service

- Individuelle Lösungen: Bestimmen der Mengen und benötigten Materialien
- Auf dein Vorhaben zugeschnittenes Angebot
- Umfassende Beratung: eigene Hotline mit kostenloser Fachberatung
- Lieferung direkt zu deiner Baustelle



Das fachkompetente Team des Profi-Bestell-Service berät dich gern und hilft dir, die benötigten Mengen und Materialien zu bestimmen.

**kostenlose  
Fachberatung:  
Tel. 0800-1004815**

## Du hast ein neues Vorhaben?

Erste Informationen erhältst du von einem Mitarbeiter in deinem toom Baumarkt, hier im Katalog oder unter [toom.de/pbs](http://toom.de/pbs)

Einfach Anfragebogen ausfüllen und versenden

Erteilung des Auftrags und Bezahlung in deinem toom Baumarkt



Du kannst den Service gern bundesweit in allen toom Baumärkten oder telefonisch in Anspruch nehmen.

Du erhältst in kürzester Zeit ein kostenfreies, auf dein Vorhaben zugeschnittenes schriftliches Angebot.

Lass dir die Ware bequem zur Baustelle liefern oder hol sie im toom Baumarkt ab. Jetzt kannst du loslegen!



Profi-Bestell-Service Wasserbehandlung





**Produktvorteile**

- Du senkst deine Energiekosten.
- Du schonst die Umwelt.
- Du erhältst großzügige Fördermittel.
- Du schützt dich vor steigenden Energiepreisen.
- Du steigert den Wert deiner Immobilie.

**Förderung sichern**

**BAFA-Förderung jetzt bis zu 45 %\*\***  
Zum Beispiel:  
• Solarthermieanlage, Fördersatz 30 %  
• Kombination einer Solarthermie- und Gasbrennwertanlage bei Austausch der Ölheizung, Fördersatz 40 %  
• Kombination einer Solarthermie-, Biomasse- und/oder Wärmepumpenanlage bei Austausch der Ölheizung, Fördersatz 45 %

Weitere Informationen zum Handwerkserservice findest du unter [toom.de/hws](http://toom.de/hws)

**Trinkwassererwärmung und Heizungsunterstützung, Solarwärme-Bausatz „SOL-VRK 02“**

- Bruttokollektorfläche 7,05 m<sup>2</sup>
- 3 x Röhrenkollektor à 15 Röhren
- 1 x Kombi-Hygienespeicher 500 l
- 1 x 2-Strang-Solarstation (mit Hocheffizienzpumpe „made in Germany“)
- 2 x Solarflüssigkeit à 20 l
- 1 x Solarausdehnungsgefäß 25 l
- 1 x Schrägdachmontage-Set inkl. Befestigungsmaterial für 3 Kollektoren
- 1 x Solarregler „CS Plus“
- 1 x Überspannungsschutz-Kollektorfühler, Art.-Nr. 3200212

3.649,-



**Trinkwassererwärmung und Heizungsunterstützung, Solarwärme-Bausatz „SOL-VRK 03“**

Art.-Nr. 3200213

4.799,-



**Trinkwassererwärmung und Heizungsunterstützung, Solarwärme-Bausatz „SOL-FK 03“**

- Bruttokollektorfläche 9,36 m<sup>2</sup>
- 4 x Flachkollektor à 2,34 m<sup>2</sup>
- 1 x Kombi-Hygienespeicher 500 l
- 1 x 2-Strang-Solarstation (mit Hocheffizienzpumpe „made in Germany“)
- 2 x Solarflüssigkeit 20 l
- 1 x Solarausdehnungsgefäß 35 l
- 1 x Schrägdach-Montageset inkl. Befestigungsmaterial für 4 Kollektoren
- 1 x Solarregler „CS Plus“
- 1 x Überspannungsschutz-Kollektorfühler, Art.-Nr. 3200211

3.799,-



**Dein starker Partner rund um den Bau.**

Viele Fragen, eine Antwort – unsere Profis helfen kompetent und fachgerecht und erstellen innerhalb kürzester Zeit ein kostenloses Angebot. Den Anfragebogen einfach online ausfüllen und abschicken.

**Tel. 0800-1004815**  
Fax 0221-149976296  
E-Mail [PBS.toom@rewe-group.com](mailto:PBS.toom@rewe-group.com)

Kostenlose Fachberatung:  
Beratung, Angebotserstellung, Lieferung.

[toom.de/pbs](http://toom.de/pbs)

**Anfragebogen Solarwärme & Solarstrom**

**Angaben zum Dach**

Satteldach     Flachdach     Sonstiges     verschattungsfrei     leichte Verschattung     starke Verschattung

Giebelausrichtung    Beispiel:    Dachneigung     ca. 15°     ca. 30°     ca. 45°

Zeichne bitte deine Dachausrichtung mit einem Pfeil in die Skizze (s. Beispiel).    Dachlänge \_\_\_\_\_ m \_\_\_\_\_ m (nur 1 Dachhälfte eintragen; bei Flachdach bitte die Gesamtfläche)

Dacheindeckung     Pfanne/Ziegel     Wellfaserplatten     Trapezblech     Teerpappe     Sonstiges

Unterkonstruktion     Holzsparren/-pfetten     Stahlsparren/-pfetten     Beton/Gasbetonplatte     Sonstiges

Hindernisse \_\_\_\_\_  keine Hindernisse

Anlagengröße    gewünschte Anlagengröße \_\_\_\_\_ kWp    Dachfläche: max. Belegung der vorhandenen Dachfläche erwünscht

Länge Solarkabel/Entfernung zwischen Modulen und Wechselrichter \_\_\_\_\_ m    Aufstellungsort des Wechselrichters \_\_\_\_\_

Füge bitte eine Zeichnung mit Maßangaben bei, wenn Hindernisse wie Satellitenaussens, Schornsteine, Fenster etc. auf der zu belegenden Dachseite vorhanden sind.



**Angaben zu Solarwärme**

Bevorzugter Kollektortyp     Flachkollektor     Vakuumröhrenkollektor

Art der Nutzung     Trinkwassererwärmung/Brauchwasser     Trinkwasser und Raumheizung

Anzahl Personen \_\_\_\_\_ Verbrauch/Person     30 l/Tag (niedrig)     40 l/Tag (mittel)     60 l/Tag (hoch)     Wasch-/Spülmaschine

Verwendeter Brennstoff     Öl     Gas     Holzpellets     Sonstiges

Rohrlänge des Solarkreislaufs (Speicher → Kollektor), einfach \_\_\_\_\_ m    Aufstellort des Solarspeichers    Deckenhöhe \_\_\_\_\_ m    Türbreite \_\_\_\_\_ m

Aktuelle Heizung     Gaskessel     Ölkessel     elektrische Nachheizung     Sonstige \_\_\_\_\_

Nur bei Heizungsunterstützung: zu beheizende Wohnfläche \_\_\_\_\_ Heizleistung \_\_\_\_\_ kW

**Angaben zum Kunden**

Name \_\_\_\_\_

Straße \_\_\_\_\_

PLZ, Ort \_\_\_\_\_

E-Mail \_\_\_\_\_

Telefon \_\_\_\_\_

**Dein toom Baumarkt:**

**Datenschutzhinweise**

• Verantwortlicher im Sinne des Datenschutzrechts ist die Betreibergesellschaft des Marktes. Gesellschaften von toom können die toom Baumarkt GmbH, Humboldtstraße 140-144, 51149 Köln, sowie Betreiber von toom Baumärkten in Form von Partner- oder Franchisemärkten sein.  
• Bei Fragen zum Datenschutz wenden Sie sich an: [datschutz@toombm.de](mailto:datschutz@toombm.de).  
• Ihre Daten werden für die Abwicklung der beauftragten Leistungen (bspw. Kundenanfrage/-angebot/-auftrag) und ggf. deren Rückabwicklung benötigt. Teilen Sie uns die Daten nicht mit, ist die Erbringung der Leistungen nicht möglich.  
• Sie haben als betroffene Person Recht auf Auskunft, Berichtigung, Löschung, Einschränkung, Widerspruch und Datenübertragbarkeit.  
• Ausführliche Datenschutzhinweise finden Sie unter: [www.toom.de/dsh/kundenauftrag](http://www.toom.de/dsh/kundenauftrag).



# In Sonnenwasser baden.

Im Badewasser zu liegen und zu wissen, dass es frisch von der Sonne erwärmt wurde, ist ein Gefühl wie im Urlaub. Dabei beziehst du deine eigene Energie und sparst auch noch. Wie das?

## 5 Fragen, 5 Antworten

### 1. Was bringt Solarthermie auf dem Dach?

In nur einer einzigen Stunde strahlt die Sonne so viel Energie zu uns auf die Erde, wie wir weltweit in einem Jahr brauchen. Deshalb haben Technologien, die das Verbrennen von fossilen Brennstoffen unnötig machen und Solarenergie nutzen, absolut Zukunft. Das ist die gute Nachricht für alle, die möglichst umweltbewusst und grün leben möchten. Und für dich persönlich bedeutet es: Du bist nicht mehr auf Energie aus dem Netz angewiesen, wenn du warmes Wasser haben möchtest bzw. nur in sonnenarmen Zeiten.

### 2. Wie wird aus Sonnenstrahlen warmes Badewasser?

Bei der Solarthermie „fangen“ Kollektoren auf dem Dach die Sonnenstrahlen auf und erhitzen eine frostsichere Flüssigkeit darin. Diese wird von einer Pumpe durch einen Rohrkreislauf zu einem Solar-speicher befördert. Ein Wärmetauscher gibt die Energie an den Speicher ab, bis sie zum Erwärmen des Trinkwassers oder zum Heizen gebraucht wird. Die nun abgekühlte Flüssigkeit fließt wieder zum Kollektor zurück und der Kreislauf beginnt von vorne, sobald die Sonne scheint.



### 3. Wann lohnt sie sich?

Je nach Ausrichtung, Neigung, globaler Strahlung und Wasserverbrauch lohnt sie sich mehr oder etwas weniger. In Schleswig-Holstein scheint übers Jahr betrachtet meistens weniger die Sonne als in Bayern. Und ob eine vierköpfige Familie, ein Poolbesitzer oder ein Single Wasser verbraucht, bedeutet natürlich auch, dass sich die Kosten unterschiedlich schnell amortisieren. Wenn du die Möglichkeiten optimal ausnutzen möchtest, badest du nicht nur in deinem Solarwasser, sondern lässt auch Wasch- und Geschirrspülmaschine damit laufen. Früher oder später kostet es dich aber nichts mehr, dein Wasser zu erwärmen, denn die Lebensdauer von Solaranlagen beträgt 20 bis 30 Jahre.

Aus ökologischer Sicht lohnt sich die Investition auf jeden Fall: Solarwärme verursacht keine Belastungen für Klima und Umwelt.



### 4. Wie wird sie gefördert?

Das Bundesamt für Wirtschaft und Ausfuhrkontrolle fördert Heizungsanlagen für erneuerbare Energien: „Die Errichtung oder Erweiterung von Solarthermieanlagen zur thermischen Nutzung wird gefördert, wenn sie überwiegend der Warmwasserbereitung und/oder Raumheizung, der Kälteerzeugung oder der Zuführung der Wärme/Kälte in ein Wärme- oder Kältenetz dient.“ Die Solarthermie wird mit bis zu 30 % der Kosten gefördert. Das willst du ganz genau wissen? Dann schau mal unter [www.bafa.de/DE/Energie/Heizen\\_mit\\_Erneuerbaren\\_Energien](http://www.bafa.de/DE/Energie/Heizen_mit_Erneuerbaren_Energien). Dort findest du das Förderprogramm im Überblick.

### 5. Wie schwierig ist es, eine Anlage zu installieren?

Zuerst solltest du prüfen oder prüfen lassen, ob dein Dach eine Solarthermieanlage tragen kann, die zwischen 10 und 25 Kilogramm pro Quadratmeter Kollektorfläche wiegt. Und neigt es sich auch passend, kann die Sonne darauf scheinen oder liegt der geeignete Platz viel im Schatten? Wenn der Kollektor direkt angebracht werden könnte und du auch einen geeigneten Platz für den Speicher hast, sind die Voraussetzungen perfekt. Manche Dächer müssen erst angepasst werden,

das ist dann natürlich aufwändiger, z. B. kann eine Aufständerung auf ein Flachdach gestellt werden, um die Kollektoren optimal auszurichten. Auch wenn du dir eine Indachmontage wünschst, kommt mehr Arbeit auf die Installateure zu, denn zuerst müsste das Dach entsprechend aufgedeckt werden. Aber wenn du gute handwerkliche Fähigkeiten hast, kannst du Selbstbau-Solarheizungen in Eigenregie montieren. Nur der trinkwasserseitige Anschluss muss durch einen Fachmann gemacht werden.



## Du denkst dir „wenn schon solar, dann soll auch in den Heizkörpern Sonnenwärme fließen“?

**Antwort:** Warum nicht? Es könnte nur sein, dass die Anlage ziemlich groß wird und du trotzdem nicht ausschließlich mit Sonnenwärme heizen kannst. Bei Bestandsgebäuden rechnen Solarteure mit plus/minus 30 %, je nach Wohnfläche und Anlage. Aber das ist ja auch schon eine Menge und natürlich gibt es Anlagen zur kombinierten Warmwasser- und Heizungsunterstützung. Wie sie funktionieren, siehst du auf unserer Illustration. Rechne in jedem Fall mit doppelt so vielen Kollektoren, wie für die Wasserbereitung nötig sind. Wenn du sie mit einer EE-Hybridheizung kombinieren kannst, könnte sich die Förderung sogar auf 35 % der förderfähigen Kosten erhöhen.

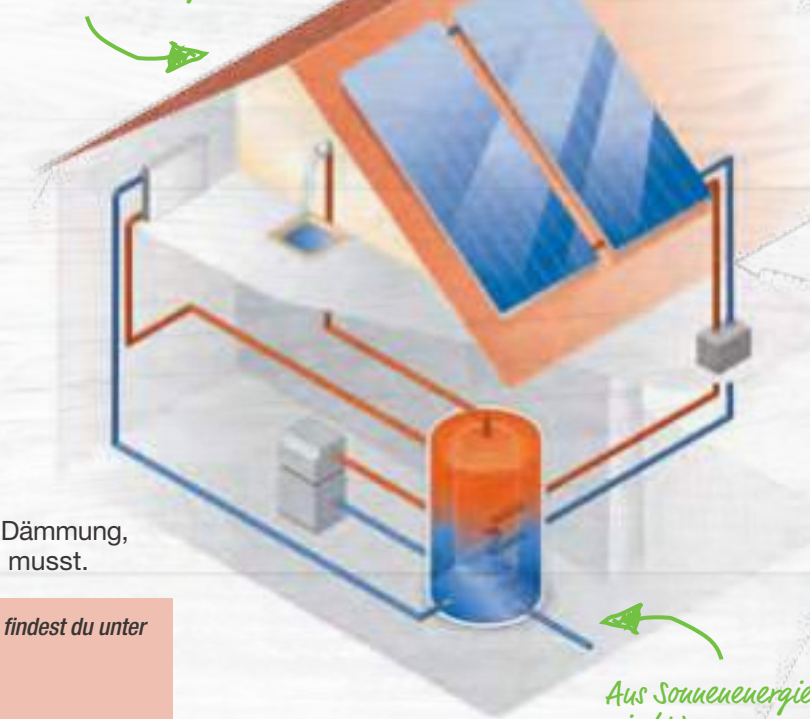
### Tipp:

Zusätzlich empfehlen wir dir eine gute Dämmung, damit du erst gar nicht so viel heizen musst.

Alles zum Thema Photovoltaik und Solaranlage findest du unter

[toom.de/solaranlagen](http://toom.de/solaranlagen)

Kollektoren sammeln Sonnenenergie.




Aus Sonnenenergie wird Warmwasser.



**Profi-  
Bestell-Service\***

# Für gemütliche Stunden!





## Schornsteinsystem TONAtherm

- Raumluftabhängig
- CE-Nr. 10 DOP 2013-05-27
- Klassifizierung T400 N1 D3 G30 L90
- Trockenbetrieb

Der TONAtherm bietet einen dreischaligen Aufbau mit Dämm-Matte, klassischem Schamotte-Innenrohr und plan geschliffenen Mantelsteinen, geeignet zur raumluftabhängigen Abgasführung von Feuerstätten mit gasförmigen, flüssigen und festen Brennstoffen.


Das klassische Quadratrohr des TONAtherm mit seiner Nut-und-Feder-Verbindung ist eine betriebssichere Alternative zum einschaligen Schornstein.



### Produktvorteile

- *Wärmedehnung ausschließlich am Rohr, keine Rissbildung an Stein und Putz*
- *Erhöhter Durchfeuchtungs- und Korrosionsschutz durch Schamotterohre*
- *Hohe Säure- und Temperaturbeständigkeit*
- *Erfüllt die Anforderungen der Abstandsklassen G30 und G50*
- *Stärkerer Zug des Schornsteins durch gedämmtes Innenrohr*
- *Für Gas- und Ölheizungen oder Öfen und Kamine*
- *Mehrfachbelegung möglich*

\*Aussuchen und ankreuzen – mit dem Profi-Bestell-Service. Einfach Anfragebogen auf Seite 191 ausfüllen.



### Dein starker Partner rund um den Bau.

Viele Fragen, eine Antwort – unsere Profis helfen kompetent und fachgerecht und erstellen innerhalb kürzester Zeit ein kostenloses Angebot. Den Anfragebogen einfach online ausfüllen und abschicken.

**Tel. 0800-1004815**

Fax 0221-149976296

E-Mail [PBS.toom@rewe-group.com](mailto:PBS.toom@rewe-group.com)

Kostenlose Fachberatung:  
Beratung, Angebotserstellung, Lieferung.

[toom.de/pbs](http://toom.de/pbs)

## Anfragebogen Keramikschornstein

### Angaben zu deinem Schornstein

Schornstein steht  im Haus  am Haus

Gesamthöhe des Schornsteins \_\_\_\_\_ m

davon über Dach (ab letzter Halterung) \_\_\_\_\_ m (Höhe über Dach zwingend erforderlich)

Wie wird bauseits der Schornstein über Dach verkleidet?  Verschieferung  Ummauerung  Putz  
 Sonstiges

Welchen Innendurchmesser soll das Keramikrohr haben?

Zug 1 \_\_\_\_\_ cm Zug 2 \_\_\_\_\_ cm (optional) Installationszug  Ja  Nein

Ø der Rauchrohrverbindungsleitung \_\_\_\_\_ cm (beispielsweise für Kabel, Rohre etc.)

Was soll an den Schornstein angeschlossen werden?

Zug 1  Kaminofen/Festbrennstoff  Gasheizung  Ölheizung  Brennwert  Pellets

Zug 2  Kaminofen/Festbrennstoff  Gasheizung  Ölheizung  Brennwert  Pellets (optional)

Anschluss  raumluftabhängig  raumluftunabhängig

Ist zusätzlich zur unteren Reinigung eine obere Reinigung gewünscht?  Ja  Nein

Wie viele Feuerstättenanschlüsse werden benötigt?

Zug 1 | Stück 90° (Standard) | Stück 45° (z. B. bei offenem Kamin)

Zug 2 | Stück 90° (Standard) | Stück 45° (z. B. bei offenem Kamin)

### Angaben zum Kunden

Name \_\_\_\_\_

Straße \_\_\_\_\_

PLZ, Ort \_\_\_\_\_

E-Mail \_\_\_\_\_

Telefon \_\_\_\_\_

### Dein toom Baumarkt:

### Datenschutzhinweise

- Verantwortlicher im Sinne des Datenschutzrechts ist die Betreibergesellschaft des Marktes. Gesellschaften von toom können die toom Baumarkt GmbH, Humboldtstraße 140-144, 51149 Köln, sowie Betreiber von toom Baumärkten in Form von Partner- oder Franchisemärkten sein.
- Bei Fragen zum Datenschutz wenden Sie sich an: [datenschutz@toombm.de](mailto:datenschutz@toombm.de).
- Ihre Daten werden für die Abwicklung der beauftragten Leistungen (bspw. Kundenanfrage / -angebot / -auftrag) und ggf. deren Rückabwicklung benötigt. Teilen Sie uns die Daten nicht mit, ist die Erbringung der Leistungen nicht möglich.
- Sie haben als betroffene Person Recht auf Auskunft, Berichtigung, Löschung, Einschränkung und Datenübertragbarkeit.
- Ausführliche Datenschutzhinweise finden Sie unter: [www.toom.de/dsh/kundenauftrag](http://www.toom.de/dsh/kundenauftrag).



Profi-Bestell-Service Schornsteinsystem



**Profi-  
Bestell-Service\***

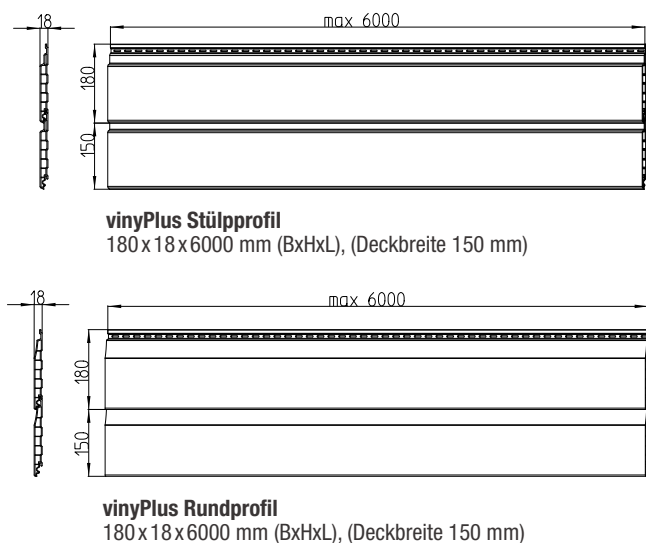
**vinylit**  
FASSADENSYSTEME

**10  
JAHRE**  
HERSTELLER-  
GARANTIE\*

**D**  
MADE IN  
GERMANY



**Farben**



**vinylPlus –  
der Natur nachempfunden**

vinylPlus Profile bestehen zu 100 % aus recyceltem Kunststoff, beschichtet mit einer UV-beständigen Strukturfolie, sind frei von Weichmachern und Giftstoffen wie z. B. Bioziden. Die Profile bieten sämtliche gestalterischen Möglichkeiten von natürlichem Holz, sind abwaschbar und extrem farbeständig. Damit entfällt das regelmäßige Streichen mit Holzschutzfarbe für immer. Dank der vorgehängten hinterlüfteten Fassade bleibt das Mauerwerk dauerhaft trocken, im Winter warm und im Sommer kühl. Das Nut-und-Feder-System lässt sich schnell und sauber montieren. vinylPlus gibt es als Rundprofil und als Stülpprofil.

**Zubehör**

vinylPlus & vinylPlus Shadow - vinylCom Laibungssystem für Türen und Fenster, Farbe Weiß.



**Profi-  
Bestell-Service\***

**vinylit**  
FASSADENSYSTEME

**10  
JAHRE**  
HERSTELLER-  
GARANTIE\*

**D**  
MADE IN  
GERMANY



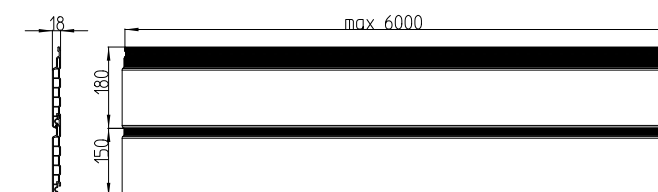
**vinylPlus Shadow –  
modern & traditionell**

Genau wie vinylPlus Profile bestehen vinylPlus Shadow Profile zu 100 % aus recyceltem Kunststoff. Alle anderen Vorteile bieten sie ebenso. Ein optisches Highlight ist die Schattenfuge. Im montierten Zustand ergibt sich die moderne, traditionelle Anmutung einer kontrastreichen, offenen Schalung.




**Profileigenschaften**

- vinylPlus und vinylPlus Shadow:**
- Aus recyceltem/recycelbarem PVC hergestellt
  - Langlebig und schadstofffrei
  - Extrem robust und wartungsfrei
  - Wärmeisolierend und energieeffizient
  - Pflegeleicht und umweltfreundlich
  - Lärm- und schallisolierend



**vinylPlus Shadow Profil**  
180 x 18 x 6000 mm (BxHxL)  
(Deckbreite 150 mm)

**Farben**



**Nachhaltigkeit aus einer Hand**

Fassadenprofile, komplettes und farblich passendes Systemzubehör und Befestigungsmittel. Vinylit Fassadensysteme können bei einem späteren Rückbau vollständig recycelt werden. Mehr Nachhaltigkeit gibt es nicht.



\*Aussuchen und ankreuzen – mit dem Profi-Bestell-Service. Einfach Anfragebogen auf Seite 194 - 195 ausfüllen.

Profi-Bestell-Service Kunststoff-Fassade





**Dein starker Partner rund um den Bau.**

Viele Fragen, eine Antwort – unsere Profis helfen kompetent und fachgerecht und erstellen innerhalb kürzester Zeit ein kostenloses Angebot. Den Antragsbogen einfach online ausfüllen und abschicken.

Tel. **0800-1004815**

Fax 0221-149976296

E-Mail [PBS.toom@rewe-group.com](mailto:PBS.toom@rewe-group.com)

Kostenlose Fachberatung:

Beratung, Angebotserstellung, Lieferung.

[toom.de/pbs](http://toom.de/pbs)



**Anfragebogen**

**Vynilit vorgehängt hinterlüftete Fassade**

Vynilit® vinyPlus Rundprofil Stülpprofil



- weiß 08 ca. (RAL 9010)
- golden Oak 95
- lichtgrau 74 (ca. RAL 7035)
- bergkiefer 30
- anthrazitgrau 10 (ca. RAL 7016)
- dunkelrot 41 (ca. RAL 3011)
- grau 75 ca. (RAL 7001)
- anteak Grey 63

Vynilit® vinyPlus Shadow



- turner Oak Malz Woodedekör 76
- sheffield Oak Alpin Woodedekör 77
- sheffield Oak Beton Woodedekör 96
- alux DB 703 Shadowdekör 92
- alux Graualuminium Shadowdekör 93
- alux Anthrazit Shadowdekör 94

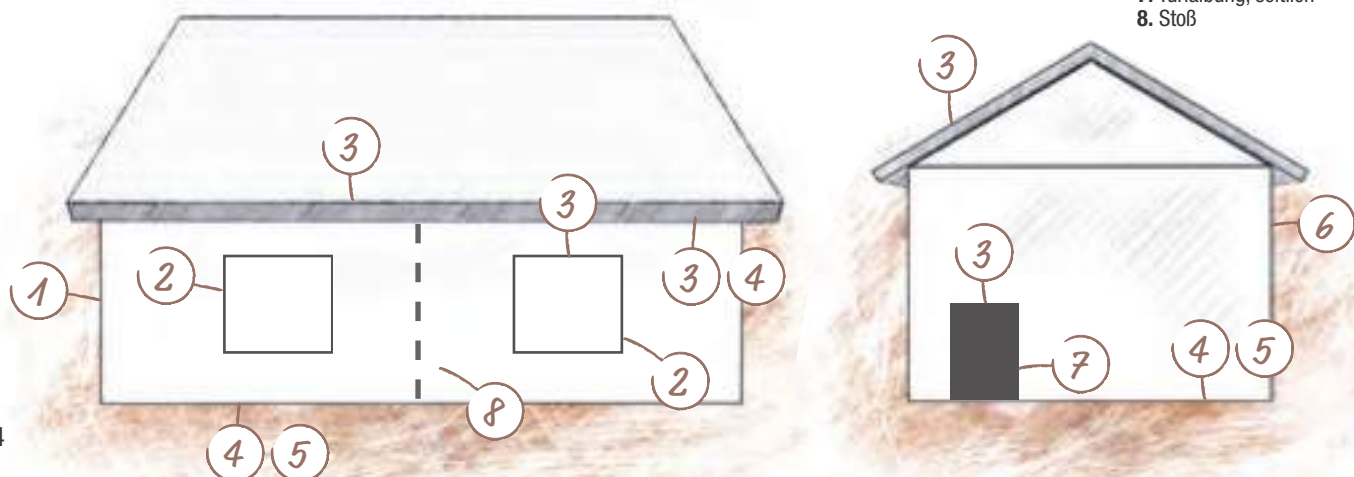
**Zubehör vinyPlus & vinyPlus Shadow**

<b>1.</b> Außeneckprofil 2-teilig	: ca. 5,5x5,5x600 cm (BxHxL)
<b>2.</b> VinyCom Laibungssystem	: verschiedene
<b>3.</b> Abschlussprofil 2-teilig	: ca. 3x6x600 cm (BxHxL)
<b>4.</b> Sockelabschlussprofil Varix 60 oder 90	: ca. variabel x 3,8x200 cm (BxHxL)
<b>5a.</b> Starterleiste Aluminium	: ca. 0,6x3x250 cm (BxHxL)
<b>5b.</b> Aluminium-Lüftungsprofil 30/40	: ca. 4x3x250 cm (BxHxL)
<b>6./7.</b> LI-Profil 2-teilig	: ca. 3x4x600 cm (BxHxL)
<b>8a.</b> H-Profil 2-teilig	: ca. 3x6x600 cm (BxHxL)
<b>8b.</b> Verbindungssteg Stülp- und Rundprofil	: ca. 5,55x15,5 cm (BxH)
<b>9a.</b> Befestigungsschrauben 500 Stück	: 4x30 mm
<b>9b.</b> Senkkopfschrauben 200 Stück	: 3x12 mm

**Profile**

- Lüftungsabschluss  oben \_\_\_\_\_ m  unten \_\_\_\_\_ m
- Abschluss  seitlich \_\_\_\_\_ m  Ecken \_\_\_\_\_ m
- Fensterlaibung  seitlich \_\_\_\_\_ m  Sturz \_\_\_\_\_ cm Laibungstiefe \_\_\_\_\_ cm
- Dämmung  Ja  Nein Stärke \_\_\_\_\_ cm

1. Ecke
2. Fensterlaibung
3. Sturz
4. Lüftungsabschluss, oben
5. Lüftungsabschluss, unten
6. Abschluss, seitlich
7. Türlaibung, seitlich
8. Stoß



Bitte füge eine Handskizze deiner Fassade mit Maßen bei:

**Angaben zum Kunden**

Name \_\_\_\_\_

Straße \_\_\_\_\_

PLZ, Ort \_\_\_\_\_

E-Mail \_\_\_\_\_

Telefon \_\_\_\_\_

**Dein toom Baumarkt:**

**Datenschutzhinweise**

- Verantwortlicher im Sinne des Datenschutzrechts ist die Betreibergesellschaft des Marktes. Gesellschaften von toom können die toom Baumarkt GmbH, Humboldtstraße 140-144, 51149 Köln, sowie Betreiber von toom Baumärkten in Form von Partner- oder Franchisemärkten sein.
- Bei Fragen zum Datenschutz wenden Sie sich an: [datschutz@toombm.de](mailto:datschutz@toombm.de).
- Ihre Daten werden für die Abwicklung der beauftragten Leistungen (bspw. Kundenanfrage / -angebot / -auftrag) und ggf. deren Rückabwicklung benötigt. Teilen Sie uns die Daten nicht mit, ist die Erbringung der Leistungen nicht möglich.
- Sie haben als betroffene Person Recht auf Auskunft, Berichtigung, Löschung, Einschränkung, Widerspruch und Datenübertragbarkeit.
- Ausführliche Datenschutzhinweise finden Sie unter: [www.toom.de/dsh/kundenauftrag](http://www.toom.de/dsh/kundenauftrag).



**Profi-  
Bestell-Service**

**CELINA  
KLINKER**



Steinverblender „Oviedo dunkelgrau“ im Natursteinlook

# Echt solide!

## Produktvorteile

### Für innen und außen geeignet:

- Pflegeleichte Oberfläche schützt vor Verschmutzung und Vergrauung.
- Häufiges Streichen / Renovieren wird überflüssig.
- Die rechteckige fugenlose Form der Verblender macht die Montage auch für Laien besonders leicht.
- Speziell vorgefertigte Eckmodule unterstreichen die perfekte Maueroptik.
- Speziell auf den Verblender abgestimmtes Sortiment an Grundierung, Kleber und Imprägnierung erhältlich.

Zu allen Verblendern erhältliche vorgefertigte Eckelemente sorgen für eine perfekte Mauerwerksoptik.



## Im Naturstein- oder Backsteinlook


### Farben



„Dublin“ mit integrierter Fuge

## Aus gebranntem Ton

### Farben



„Vintage toronto“

## Zubehör

für innen und außen



**Grundierung „G-5“**  
für alle Verblender,  
1 Kanister (5 l),  
ausreichend für  
max. 50 m<sup>2</sup>,  
Art.-Nr. 0020020 **15,99**



**Fugenmörtel weiß „CK-FM weiß“**  
für alle Verblender  
aus Ton, 1 Sack (15 kg)  
ausreichend für ca. 2 m<sup>2</sup>,  
Art.-Nr. 0020022 **30,99**



**Riemchenkleber „CK Flexkleber“**  
für alle Verblender  
aus Ton, 1 Sack (15 kg)  
ausreichend für  
max. 6 m<sup>2</sup>,  
Art.-Nr. 0020021 **30,99**

## Haustür ISOPRO Secur\*\*

Die ISOPRO Secur Haustüren von EcoStar bieten vielseitigen Komfort, hohe Sicherheit und optimale Wärmedämmung. Gefertigt aus einer hochwertigen Stahlblechkonstruktion zeichnen sich die Türen durch hohe Lebensdauer und Stabilität aus. Sie verfügen über eine umfangreiche Serienausstattung zu attraktiven Komplettpreisen.

Wähle einfach deine Wunschtür aus vielen Modellen, die perfekt zu jedem Haustyp passen. Moderne Farben und Oberflächen geben deinem persönlichen Stil den richtigen Ausdruck. Darüber hinaus kannst du deine Tür mit vielseitigem Zubehör maßgeschneidert an deine Wünsche anpassen. Profitiere von höchster Qualität aus Deutschland vom Marktführer HÖRMANN. ISOPRO bietet dir erstklassige Produkte, eine vielseitige Auswahl und ausgezeichnete Preise.

**EcoStar**  
made by HÖRMANN

**5  
JAHRE  
HERSTELLER-  
GARANTIE**

**D**  
MADE IN  
GERMANY

## 1. Wähle dein Türblatt



IP 015 auch ohne Sicken erhältlich IP 015 IP 020S IP 410S IP 700S IP 770S IP 780S IP 810S

### Info

- R2-zertifizierte Sicherheit
- U<sub>d</sub>-Wert bis zu 0,87 W/(m<sup>2</sup>·K)
- geeignet für Niedrigenergiehäuser

alle Türen auf Maß, verzugsarm, langlebig und hochwertig

## Deine Vorteile

- Attraktive Türmotive
- Vielseitige Farbauswahl
- Sichere Verglasung
- Großzügige Türansicht
- Kurze Lieferzeiten
- Einbruchhemmend verschlossen
- Dreidimensional verstellbare Bänder
- Hochwertige Aluminiumzarge
- Schützende Bodenschwelle
- Passende Seitenteile und Oberlichter

## 2. Wähle deine Wunschfarbe oder dein Wunschdekor



## 3. Wähle optional dein Zubehör

**A**

**E-Öffner**  
Entriegele deine Haustür bequem per Tastendruck auch aus der Entfernung.

**B**

**Verbreiterungsprofile für die Renovierung**  
Um die Türzarge auch in der Renovierung optimal zu montieren, kannst du aus Verbreiterungsprofilen mit Breiten zwischen 25 mm und 50 mm auswählen.

**C**


**Türspion**  
Für ein sicheres Zuhause: Mit dem Türspion lässt sich leicht erkennen, wer vor der Tür steht.

**D**

**Wetterschenkel**  
Schützend und optisch ansprechend zugleich: Der Wetterschenkel dient zur Ableitung von Schlagregen.

\*Je Karton 0,32 m<sup>2</sup>, 55 x 11,7 cm  
\*\* Die aktuellen Preise erfrage bitte in deinem toom Baumarkt





### Dein starker Partner rund um den Bau.

Viele Fragen, eine Antwort – unsere Profis helfen kompetent und fachgerecht und erstellen innerhalb kürzester Zeit ein kostenloses Angebot. Den Antragsbogen einfach online ausfüllen und abschicken.

Tel. 0800-1004815

Fax 0221-149976296

E-Mail PBS.toom@rewe-group.com

Kostenlose Fachberatung:

Beratung, Angebotserstellung, Lieferung.

[toom.de/pbs](http://toom.de/pbs)

## Anfragebogen Haustür

### Angaben zur Tür

- Türmodell  DIN rechts  DIN links
- Größe  Maßanfertigung  Blendrahmenaußenmaß Breite \_\_\_\_\_ mm  
 Blendrahmenaußenmaß Höhe \_\_\_\_\_ mm
- Farbe  innen weiß/ außen weiß  
 innen weiß/ außen gewünschte Farbe  
 gewünschte Farbe innen/ außen
- Schloss  Standard-3-fach-Verriegelung  Automatikschloss  5-fach-Automatik Sicherheitsverriegelung  Automatikschloss mit Sperrbügel  
 5-fach-Verriegelung
- Glas  Standard (klar)  Satinato weiß  Motivglas, Motiv \_\_\_\_\_
- Zubehör  elektrischer Öffner  Bandseitensicherung  Flachdeckleisten 30 mm \_\_\_\_\_ lfm
- Oberlicht mit Glas  bis 400 mm Höhe  bis 700 mm Höhe  bis 1.000 mm Höhe  > 1.000 mm Höhe  
 Seitenteil mit Glas  bis 400 mm Breite  bis 700 mm Breite  bis 1.000 mm Breite  > 800 mm Breite

### Angaben zum Kunden

Name \_\_\_\_\_

Straße \_\_\_\_\_

PLZ, Ort \_\_\_\_\_

E-Mail \_\_\_\_\_

Telefon \_\_\_\_\_

### Datenschutzhinweise

- Verantwortlicher im Sinne des Datenschutzrechts ist die Betreibergesellschaft des Marktes. Gesellschaften von toom können die toom Baumarkt GmbH, Humboldtstraße 140-144, 51149 Köln, sowie Betreiber von toom Baumärkten in Form von Partner- oder Franchisemärkten sein.
- Bei Fragen zum Datenschutz wenden Sie sich an: [datenschutz@toombm.de](mailto:datenschutz@toombm.de).
- Ihre Daten werden für die Abwicklung der beauftragten Leistungen (bspw. Kundenanfrage /-angebot /-auftrag) und ggf. deren Rückabwicklung benötigt. Teilen Sie uns die Daten nicht mit, ist die Erbringung der Leistungen nicht möglich.
- Sie haben als betroffene Person Recht auf Auskunft, Berichtigung, Löschung, Einschränkung, Widerspruch und Datenübertragbarkeit.
- Ausführliche Datenschutzhinweise finden Sie unter: [www.toom.de/dsh/kundenauftrag](http://www.toom.de/dsh/kundenauftrag).

### Dein toom Baumarkt:

# Bring Glück herein!



weitere Farben optional auswählbar

### Farben



ALUX DB 703



basaltgrau



golden oak



grau

Die neue Haustüregeneration mit besten Markenprofilen, mehr Sicherheit für die ganze Familie. Schau selbst, was deine neue Haustür alles bieten kann:

- **5-fach-Automatik-Sicherheitsverriegelung**  
durchgehende Schließbleiste mit leichtgängiger 5-fach-Verriegelung, rückstoßgesichert und selbstverschließend
- **Bandseitensicherung**  
3 zusätzliche Sicherungen durch hochstabile, integrierte Bandseitensicherungen
- **Automatikschloss mit Sperrbügel**  
Drehknopf innen, Einfachste Bedienung durch Drehknopf an der Innenseite und sicheren Sperrbügel zur Arretierung
- **Einbruchhemmende Metalleinlage**  
Hochfeste Metalleinlage in der Türfüllung ist modellabhängig möglich und bietet deiner Familie noch mehr Schutz.
- **Sicherheitsverglasungen**  
Die neue Kunststoffhaustür kann wahlweise mit Sicherheitsverglasung bis P4A ausgestattet werden.
- **Sicherheitsbeschlag**  
In Kunststoffhaustüren werden u. a. Sicherheitsbeschläge mit Aufbohrschutz verwendet.



5-fach-Automatik-Sicherheitsverriegelung





## Sicherheitstüren

exklusive Designvarianten, umfangreiche Extraausstattungen, energiesparende Wärmedämmung  $U_g$ -Wert = 1,0 W/(m<sup>2</sup>·K), Alu-Bodenschwelle, 77 mm Profilstärke, 57-mm-Aluminium-Füllung, 3-fach-Sicherheitsverglasung (P4A-Scheibe außen), Winkhaus-Automatik-Schwenkriegelschloss (5-fach verriegelt), zusätzliche Aushebelsicherung an der Bandseite, integrierte Tagesfalle u. v. m., in 7 Farben und in Übergröße lieferbar, RC2-geprüft, Breite 88 - 114 cm, Höhe 197 - 220 cm, weitere Maße auf Anfrage

### Sicherheitshaustür „A801 S4“



RC2 extrasicher

**anthrazit**  
links, Art.-Nr. 150804 **1.999,-**  
rechts, Art.-Nr. 150805 **1.999,-**

**weiß**  
links, Art.-Nr. 150802 **1.999,-**  
rechts, Art.-Nr. 150803 **1.999,-**

### Sicherheitshaustür „A812 S4“



RC2 extrasicher

**nussbaumfarben**  
links, Art.-Nr. 150833 **2.499,-**  
rechts, Art.-Nr. 150834 **2.499,-**

**weiß**  
links, Art.-Nr. 150830 **2.499,-**  
rechts, Art.-Nr. 150831 **2.499,-**

## Farben

Oberfläche Sandstruktur, ähnl. RAL



weiß 9016



anthrazitgrau 7016



basaltgrau 7012



terrabraun 8028



nussbaumfarben \*



mooreichefarben \*



golden oak \*  
\*Gegen Aufpreis erhältlich

### Aluminium-Haustür „A05“



**anthrazit**  
links, Art.-Nr. 50912 **999,-**  
rechts, Art.-Nr. 50913 **999,-**

**weiß**  
links, Art.-Nr. 50908 **999,-**  
rechts, Art.-Nr. 50909 **999,-**

### Aluminium-Haustür „A04“

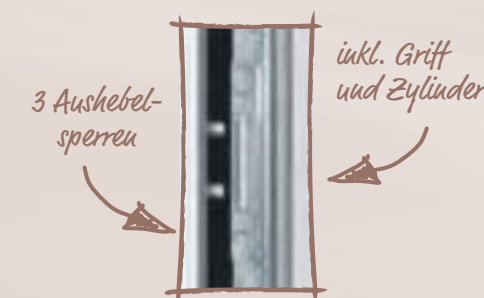


**weiß**  
links, Art.-Nr. 50415 **899,-**  
rechts, Art.-Nr. 50416 **899,-**

**grau**  
links, Art.-Nr. 50417 **899,-**  
rechts, Art.-Nr. 50418 **899,-**



3-fach-Glas, Schwenkriegelschloss, 60 mm starkes Aluminium-Türblatt, flügelüberdeckend, 78 mm thermisch glasfaserverstärkter Aluminiumrahmen,  $U_g$ -Wert = 1,1 W/(m<sup>2</sup>·K), 3 Aushebelsperren, in 3 Farben lieferbar, 98 x 208 cm (BxH)



cm-genaue Abmessungen

### Kunststoff-Nebeneingangstüren

Winkhaus 5-fach-Rollzapfen-Verriegelung, Rahmen 70-mm-Mehrkammer-Profil mit Thermokern-Verstärkung, Flügel Mehrkammer-Profil mit Stahlverstärkung, 2 umlaufende Anschlagdichtungen, 3 schwere Bänder (3-dimensional verstellbar), auf Anfrage auch nach außen öffnend lieferbar, cm-genaue Anfertigung ohne Aufpreis, Breite 93 - 110, Höhe 193 - 213 cm (weitere Maße auf Anfrage). Sicherheitspakete gegen Aufpreis lieferbar.

**1. „K301“**  
links, Art.-Nr. 150870 **359,99**  
rechts, Art.-Nr. 150871 **359,99**

**3. „K305“**  
links, Art.-Nr. 150874 **359,99**  
rechts, Art.-Nr. 150875 **359,99**

**2. „K304“**  
links, Art.-Nr. 150872 **359,99**  
rechts, Art.-Nr. 150873 **359,99**

**4. „K308“**  
links, Art.-Nr. 150879 **359,99**  
rechts, Art.-Nr. 150880 **359,99**

Weitere Türen findest du unter

[toom.de/tueren](http://toom.de/tueren)




**Kunststoff-Haustür „BASIC“ \***

**LANGLEBIG**



163

160



157

127

Profilbautiefe 70 mm, verzinkter Stahlkern, stehend, in Blendrahmen und Türflügel, serienmäßige 5-fach-Rollzapfenverriegelung, Aluminium-Bodenschiene, Hochleistungsbänder, 3-dimensional höhen- und tiefenverstellbar, Beispiel Rahmenaußenmaße 1.100x2.100 mm (BxH)

**Im Detail**

Hochwertige Verarbeitung trifft auf ausgereifte Technik – für optimale Funktionalität. So sorgen z. B. umlaufende Lippendichtungen und die wärmegeämmte Sandwichfüllung dafür, dass die Tür nach dem Schließen auch wirklich dicht ist. Der Rahmen besteht aus Mehrkammer-Kunststoffprofilen – robust und langlebig. Schließlich willst du dich einmal für eine Haustür entscheiden und dich dann jahrelang daran erfreuen.



100

109

**Kunststoff- und Aluminium-Haustüren im direkten Vergleich**

	Alu-HAT Bocholt	KST-HAT Marl
Profil	hochwertiges Aluminium-Markenprofil	hochwertiges Kunststoff-Markenprofil
Profilstärke	70 mm	70 mm
Bodenschiene	thermisch getrennt	thermisch getrennt
Farbe	pulverbeschichtet, lackiert	-
Dichtung	umlaufende Lippendichtung	umlaufende Lippendichtung
Füllung	wärmegeämmte Alu-Sandwichfüllung	wärmegeämmte PVC-Sandwichfüllung
Verglasung	ESG-Sicherheitsverglasung, Satinato mit Klarglasapplikation	ESG-Sicherheitsverglasung, Satinato mit Klarglasapplikation
Türbänder	schwere Hochleistungsbänder, 3D höhen- und tiefenverstellbar	schwere Hochleistungsbänder, 3D höhen- und tiefenverstellbar
Verriegelung	17-fach-Haken-Bolzen-Kombiverriegelung	17-fach-Haken-Bolzen-Kombiverriegelung
Sicherheit	Aushebschutz auf Bandseite	Aushebschutz auf Bandseite

**Kunststoff-Haustür**

hochwertiges Kunststoff-Markenprofil, Profilstärke 70 mm, verzinkter umlaufender Stahlkern in Blendrahmen und Türflügel, mit Schweiß-eckverbindungen, umlaufende Lippendichtung, thermisch getrennte Bodenschiene, wärmegeämmte PVC-Sandwichfüllung, ESG-Sicherheitsverglasung Satinato mit Klarglasapplikationen, schwere Hochleistungsbänder, 3-dimensional höhen- und tiefenverstellbar, Aushebschutz auf Bandseite, 17-fach-Haken-Bolzen-Kombiverriegelung, U<sub>g</sub>-Wert „Lingen“ = 1,6 W/(m<sup>2</sup>·K), U<sub>g</sub>-Wert „Marl“ = 1,7 W/(m<sup>2</sup>·K)

**millimetergenaue Anfertigung, Maßbereich**

Breite 980 mm - 1.100 mm  
Höhe 1.980 mm - 2.100 mm

**Aluminium-Haustür**

hochwertiges Aluminium-Markenprofil, thermisch getrennt, Profilstärke 70 mm, pulverbeschichtet, lackiert, umlaufende Lippendichtung, thermisch getrennte Bodenschiene, wärmegeämmte Alu-Sandwichfüllung, ESG-Sicherheitsverglasung Satinato mit Klarglasapplikationen, schwere Hochleistungsbänder, 3-dimensional höhen- und tiefenverstellbar, Aushebschutz auf Bandseite, 17-fach-Haken-Bolzen-Kombiverriegelung, U<sub>g</sub>-Wert = 1,7 W/(m<sup>2</sup>·K)

**millimetergenaue Anfertigung, Maßbereich**

Breite 900 - 1.100 mm  
Höhe 1.980 - 2.200 mm



**Kunststoff-Haustür „Marl“**

innen und außen weiß, Art.-Nr. 150489 **1.499,-**  
innen weiß, außen anthrazit, Art.-Nr. 150498 **1.699,-**

**Alu-Haustür „Bocholt“**

innen und außen weiß, Art.-Nr. 150492 **1.599,-**  
innen und außen anthrazit, Art.-Nr. 150500 **1.799,-**

**Kunststoff-Haustür „Lingen“**

innen und außen weiß, Art.-Nr. 150490 **1.499,-**  
innen weiß, außen anthrazit, Art.-Nr. 150499 **1.699,-**

**Alu-Haustür „Kruft“**

innen und außen weiß, Art.-Nr. 150493 **1.599,-**  
innen und außen anthrazit, Art.-Nr. 150501 **1.799,-**

„Marl“ / „Bocholt“

„Lingen“ / „Kruft“

*in verschiedenen Größen erhältlich*



**Balkontür-Schiebeelement**

Profilstärke 85 mm, 2-fach-Verglasung, rechts/links verwendbar, einfache Bedienung, inkl. Markenbeschlag mit Schließeilen aus gehärtetem Stahl, versch. Größen, z. B.  
**180 x 200 cm**, Art.-Nr. 50914 **499,99**  
**195 x 200 cm**, Art.-Nr. 50918 **569,-**  
**200 x 200 cm**, Art.-Nr. 50915 **579,-**  
**200 x 210 cm**, Art.-Nr. 50917 **629,-**  
**300 x 210 cm**, Art.-Nr. 50916 **749,-**

Weitere Haustüren findest du unter

[toom.de/tueren](http://toom.de/tueren)



\* Die aktuellen Preise erfrage bitte in deinem toom Baumarkt



**Schnitt**



Querschnitt Aluminium-Haustür

**Aluminium-Haustür „EXKLUSIV“ \***

Profilbautiefe 70 mm, pulverbeschichtet, lackiert, serienmäßige 5-fach-Haken-Bolzen-Kombiverriegelung, thermisch getrennte Bodenschiene, schwere Hochleistungsbänder, 3-dimensional höhen- und tiefenverstellbar, Beispiel Rahmenaußenmaße 1.100x2.100 mm (BxH)

**Schnitt**




Querschnitt Holz-Haustür

**Holz-Haustür „EXKLUSIV“ \***

Blendrahmenstärke ca. 68 mm, inkl. Werkslackierung in einem Farbton nach Wahl, hochwertiges kammergetrocknetes Fichtenholz, serienmäßige 5-fach-Rollzapfenverriegelung, thermisch getrennte Bodenschiene, schwere Hochleistungsbänder, 3-dimensional höhen- und tiefenverstellbar, mit Verbundfaserverstärkung, Beispiel Rahmenaußenmaße 1.100x2.100 mm (BxH)

**Farben**

**Kunststoff-Haustür (Dekor ein- / zweiseitig)**



**Aluminium- und Holz-Haustüren, zusätzliche Lackierung**



**Holz-Haustür, zusätzliche zweiseitige Lasur**



Alle Farbvarianten gegen Aufpreis erhältlich.



Weitere Zusatzausstattungen und Dekore gegen Aufpreis optional wählbar!



*Auf gute Nachbarschaft!*

**Nebeneingangstüren „BASIC“, „EXKLUSIV“ und „KOMFORT“**

Erhältlich in der Standardfarbe Weiß. Viele Zusatzausstattungen und Sonderfarben / Dekore sind gegen Aufpreis optional wählbar.



**1. Kunststoff-Nebeneingangstür „BASIC“ \***

Profilbautiefe 60 mm, verzinkter Stahlkern, stehend in Blendrahmen und Türflügel, serienmäßige 1-fach-Verriegelung, stabile Bodenschiene, schwere Türbänder, Beispiel Rahmenaußenmaße 880 x 1.980 mm (BxH)

**2. Holz-Nebeneingangstür „KOMFORT“ \***

Blendrahmenstärke ca. 56 mm, hochwertiges, kammergetrocknetes Fichtenholz, serienmäßige 5-fach-Rollzapfenverriegelung, stabile Bodenschiene, 2-dimensional höhen- und tiefenverstellbare Qualitätstürbänder, Beispiel Rahmenaußenmaße 1.100 x 2.100 mm (BxH)

**3. Aluminium-Nebeneingangstür „EXKLUSIV“ \***

Profilbautiefe 70 mm, thermisch getrennte Aluprofile, serienmäßige 3-fach-Hakenverriegelung, thermisch getrennte Bodenschiene, schwere Hochleistungsbänder, 3-dimensional höhen- und tiefenverstellbar, Beispiel Rahmenaußenmaße 980 x 1.980 mm (BxH)







## Haustüren aus Aluminium

### Aluminium-Haustür außen flügelüberdeckend

Hochwertige Aluminium-Markenprofile, thermisch getrennt, pulverbeschichtet lackiert, Profilstärke 70 mm, umlaufende Dichtung in Türflügel und Blendrahmen, stabile, thermisch getrennte Alu-Bodenschiene, wärmegeämmte Aluminium-Sandwich-Einsatzfüllung 36 mm, 3-fach-ISO-Verglasung Satinato, 3 Stück 3D-Marken-Türbänder, 5-fach-Haken-Bolzen-Sicherheitsverriegelung, Farbe: Innen/außen Weiß/Weiß oder Weiß/Anthrazit (preisgleich), inklusive Edelstahl-Stoßgriff 900 mm, Edelstahl-Innendrückergarnitur und Profilzylinder mit 3 Schlüsseln, Maßbereich Breite 875 - 1.200 mm/Höhe 1.950 - 2.350 mm

### Aluminium-Haustür außen flügelüberdeckend

1.899,-

### ESG-Verglasung

Aufpreis 159,99

*alle Türen auch in Anthrazit erhältlich*



Modell „22.4700 A“\*  
U<sub>0</sub>-Wert: 1,0 W/m<sup>2</sup>K



Modell „22.4800 A“  
U<sub>0</sub>-Wert: 1,1 W/m<sup>2</sup>K  
Art.-Nr. 150883 1.899,-



Modell „22.4900 A“  
U<sub>0</sub>-Wert: 1,1 W/m<sup>2</sup>K  
Art.-Nr. 150882 1.899,-



Modell „22.5000 A“  
U<sub>0</sub>-Wert: 1,1 W/m<sup>2</sup>K  
Art.-Nr. 150881 1.899,-

## Farbwahl

Die Außenfarbe der Aluminium-Haustür kann zwischen Anthrazit und Weiß gewählt werden. Die Innenseite hingegen ist immer weiß.



außen



innen



## Im Detail



## Nebeneingangstüren aus Kunststoff

### Modell „22.3600 K Basic“

Kunststoff-Mehrkammerprofil, 70 mm Bautiefe, Farbe innen/außen Weiß/Weiß, Flügel und Rahmen mit Stahlverstärkung inkl. Eckschweißverbinder, Aluminium-Bodenschiene thermisch getrennt, 3 St. 3D-Marken-Türbänder mit Aushebelschutz, 5-fach-Haken-Bolzen-Sicherheitsverriegelung, Kunststoff-Sandwichfüllung 32 mm, 3-fach-ISO-Verglasung Stärke 32 mm (wahlweise ISO-Klarglas oder ISO-Ornamentverglasung 504 weiß), inkl. Drückergarnitur, Farbe Weiß oder Silber, inkl. Profilzylinder mit 3 Schlüsseln, Maßbereich Breite 700 - 1.100 mm/Höhe 1.800 - 2.200 mm

### Nebeneingangstür Kunststoff

mit Einsatzfüllung außen

außen und innen weiß 599,-


außen einseitig foliert golden oak, mahagoni, bergkiefer oder anthrazit, innen weiß ab 749,-

### ESG-Verglasung

Aufpreis 159,99



Modell „22.3800 K Basic“  
UD-Wert: 1,3 W/m<sup>2</sup>K



Modell „22.3500 K Basic“  
U<sub>0</sub>-Wert: 1,3 W/m<sup>2</sup>K



Modell „22.3600 K Basic“  
U<sub>0</sub>-Wert: 1,4 W/m<sup>2</sup>K




Modell „22.3700 K Basic“  
U<sub>0</sub>-Wert: 1,4 W/m<sup>2</sup>K

## Im Detail



## Farben




\* Den aktuellen Preis erfrage bitte in deinem toom Baumarkt





## Abstreifmatten

Der erste Eindruck ist entscheidend – gerade im Eingangsbereich eines Hauses. Schuhabstreifer wirken einladend und heißen die Eintretenden willkommen. Gleichzeitig halten sie den Schmutz fern. Die Montage ist einfach und auch für Selbstbauer geeignet, da die Schuhabstreifer aus Fertigelementen bestehen.




**Schuhabstreifer „Vario Maschenrost“**  
30/10 für Bodenwanne 60 x 40 cm (LxB),  
Stahl, verzinkt, Tragstab in Querrichtung,  
Art.-Nr. 60742 **32,99**




**Schuhabstreifer „Vario Light“**  
Bodenwanne aus PP, Nennweite 60/40 für alle  
Vario-Einleger, betongrau, aus Kunststoff (PP),  
Mittelstegsystem und Ablauföffnung DN 100  
für Rohrstützen, 60 x 40 cm (LxB), Bauhöhe  
7,5 cm, Art.-Nr. 60610 **23,99**




## Passende Schuhabstreifermatten



**Schuhabstreifermatte**  
60 x 40 cm (LxB), Rips, Rauhaarripsstreifen,  
anthrazit, für den überdachten Außen-  
bereich geeignet,  
Art.-Nr. 251438 **75,99**



**Schuhabstreifermatte „Vario“**  
60 x 40 cm (LxB), Gummi, gerillte Gummistreifen,  
schwarz, auch für den nicht überdachten  
Außenbereich geeignet,  
Art.-Nr. 251493 **88,99**



**Schuhabstreifermatte „Vario“**  
60 x 40 cm (LxB), Rauhaarripsstreifen im Wechsel  
mit Bürstenleisten, anthrazit, für den überdachten  
Außenbereich geeignet,  
Art.-Nr. 60753 **104,99**




# Bodenständiges Design!

## Entwässerungsrinnen

Die ACO Self®-Entwässerung bietet viele gestalterische Möglichkeiten, Auffahrten schnell von Niederschlagswasser zu befreien und dabei mit Design zu glänzen. Die Verlegung ist sehr einfach und für Selbstbauer geeignet.

**Entwässerungsrinne „Hexaline 2.0“**  
1 m (L), schwarz,  
mit Stegrost, stahlverzinkt,  
Art.-Nr. 250010 **14,99**



**Entwässerungsrinne „Self® Standardline“**  
1 m (L), mit Stegrost,  
stahlverzinkt,  
Art.-Nr. 250272 **21,99**



*Der Microgrip-Rost besitzt nicht nur eine besondere Optik, sondern leistet aufgrund seiner rutschhemmenden Oberflächenstruktur auch einen großen Beitrag zur Sicherheit auf Siedlungswegen.*

## Entwässerungsrinnen säubern

*Wenn Laub und Schmutz deine Entwässerungsrinne verstopfen, haben wir einen smarten Trick für die Säuberung.*

*Alles, was du dafür benötigst, ist eine Einwegplastikflasche und ein Cuttermesser, mit dem du vorsichtig den Flaschenboden abschneidest.*

*Die flexible Flasche passt optimal in die Rinne und du kannst den Dreck damit einfach auf sammeln und wegwerfen. Clever, oder?*



## Folgende Designroste haben wir auch



**Self®-Kunststoffrost mit Microgrip, schwarz, 1 m**



**Self®-Stegrost, anthrazit, pulverbeschichtet, 1 m**



**Self®-Edelstahl-Längsstabrost, 1 m**



**Self®-Gussrost, 0,5 m**





CLASSEN

## NATURA

Modell 1, Oberfläche CPL, abriebfest, fleckenunempfindlich, lichtecht, kratzfest, stoßfest

### Produktmerkmale

Art	Zimmertür
Anschlag	links oder rechts
Kantenform	Rundkante postgeformt
Einlage	Röhrenspan
Maße (BxHxT)	61/73,5/86/98,5x198,5x4 cm
zusätzliche Information	Einhängfertig mit Schloss und Bändern ausgestattet. Die Drückergarnitur ist nicht im Lieferumfang enthalten



## NATURA

Modell 2, Oberfläche CPL, abriebfest, fleckenunempfindlich, lichtecht, kratzfest, stoßfest

### Produktmerkmale

Art	Zimmertür
Anschlag	links oder rechts
Kantenform	Rundkante postgeformt
Einlage	Röhrenspan
Maße (BxHxT)	61/73,5/86/98,5x198,5x4 cm
zusätzliche Information	Einhängfertig mit Schloss und Bändern ausgestattet. Die Drückergarnitur ist nicht im Lieferumfang enthalten.



Kendal Eiche

weiß  
RAL 9003

Akazie hell



Grigio Eiche

Hamilton Eiche



Akazie hell

Grigio Eiche

Hamilton Eiche

Kendal Eiche

weiß  
RAL 9003







## NATURA

Modell 3, Oberfläche CPL

### Produktmerkmale

Art	Zimmertür
Anschlag	links oder rechts
Kantenform	Rundkante postgeformt
Einlage	Röhrenspan
Maße (BxHxT)	61 / 73,5 / 86 / 98,5 x 198,5 x 4 cm
zusätzliche Information	Einhängfertig mit Schloss und Bändern ausgestattet. Die Drückergarnitur ist nicht im Lieferumfang enthalten. Aluminiumleiste.



Akazie hell



Grigio Eiche



Hamilton Eiche

## NATURA

Modell 4, Oberfläche CPL

### Produktmerkmale

Art	Zimmertür
Anschlag	links oder rechts
Kantenform	Rundkante postgeformt
Einlage	Röhrenspan
Maße (BxHxT)	61 / 73,5 / 86 / 98,5 x 198,5 x 4 cm
zusätzliche Information	Einhängfertig mit Schloss und Bändern ausgestattet. Die Drückergarnitur ist nicht im Lieferumfang enthalten. Aluminiumleiste, satiniertes Glas.



Kendal Eiche



weiß  
RAL 9003



Hamilton Eiche



Kendal Eiche



weiß  
RAL 9003



Akazie hell



Grigio Eiche




verschiedene Dekore



Buche

weiß



## ECONOMY

Wabe weiß, Buche, Oberfläche Dekorfolie

### Produktmerkmale

Art	Zimmertür
Anschlag	links oder rechts
Kantenform	Eckkante
Einlage	Wabe
Maße (BxHxT)	61 / 73,5 / 86 / 98,5 x 198,5 x 4 cm
zusätzliche Information	Einhängfertig mit Schloss und Bändern ausgestattet. Die Drückergarnitur ist nicht im Lieferumfang enthalten. Keine Sondermaße möglich.



## SCHIEBETÜREN

Linea weiß

### Produktmerkmale

Art	Zimmertür / Schiebetür glatt
Anschlag	-
Kantenform	Eckkante
Einlage	Wabe
Maße (BxHxT)	94,4 x 203,5 x 4 cm
zusätzliche Information	silberner PCV-Griff rund, keine Sondermaße möglich
zusätzlich bestellbar	Beschlag für Schiebetür
Maße (BxH)	9,5 x 210 cm



Weißlack ähnlich RAL 9003

Economy weiß

### Produktmerkmale

Art	Zimmertür / Schiebetür glatt
Anschlag	-
Kantenform	Eckkante
Einlage	Wabe
Maße (BxHxT)	94,4 x 203,5 x 4 cm
zusätzliche Information	silberner PCV-Griff rund, keine Sondermaße möglich
zusätzlich bestellbar	Beschlag für Schiebetür
Maße (BxH)	9,5 x 210 cm



# Vertrauen ist gut. Garantien sind besser!

Auf unsere Leistungen kannst du vertrauen, trotzdem möchten wir dir mit unserer **toom 3-fach-Garantie\*** eine weitere Absicherung an die Hand geben. Qualitäts-, Umtausch- und Tiefpreisgarantie bilden ein unschlagbares Team, wenn es darum geht, möglichst lange Freude an qualitativ hochwertigen Produkten zu unschlagbaren Preisen zu haben.



**Die kostenlose  
Garantieverlängerung.**

Auf Artikel der toom Qualitätsmarke sowie alle elektromotor- und kraftstoffbetriebenen Maschinen.



**Umtausch ohne  
Wenn und Aber.**

Innerhalb von 3 Monaten bei Vorlage des Kassenbons.



**Produkt woanders  
günstiger gesehen?**

Wir machen dir den gleichen Preis.

\* Weitere Infos unter [toom.de/garantien](http://toom.de/garantien) oder im Markt



Die aktuellen Preise erfrage bitte in deinem toom Baumarkt



**Innentüren und Schiebetüren**



Stiltür 20/04



Stiltür 20/04-LA\*

**TYP 20**



Profilzarge, weiß lackiert, passend für Typ 20



Zarge Typ 3, weiß lackiert, passend für Türen Typ 17, 42 und 20

**TYP 42**



Schiebetür-Set 6, Edelstahloptik, Modell 42/WL, weiß lackiert

**Zeitlos**

Der Typ 42/WL überzeugt durch sein zeitloses, schlichtes Design. Der mehrschichtige Qualitätslack und ein glattes Finish machen die Oberfläche **pflegeleicht und strapazierfähig**. Das seidig matte Weiß (nach RAL 9010) harmonisiert mit allen Stilrichtungen und Farben.



Schiebetür-Set 6, Edelstahloptik

**TYP 17**



Schiebetür-Set 6, Edelstahloptik, Modell 17/04, weiß lackiert



Modell 17/14 R-L\*\*



Modell 17/14 F-W-LA

**Designfamilie**

**Was ist das?**  
Alles in einem Design. Ob Dreh-, Ganzglas-, Schiebe- oder Wohnungseingangelement.



Modell 42/00, weiß lackiert\*\*\*



Modell 42/LA S-05

*harmonisiert mit jedem Einrichtungsstil*



Detail: Modell 42/LA S-05

Die aktuellen Preise und weitere Informationen erfrage bitte in deinem toom Baumarkt

\* Die Stiltür Typ 20 gibt es auch als Wohnungsabschlusselement Typ 58/04 \*\* Die Trendtür Typ 17 gibt es auch als Wohnungsabschlusselement Typ 57/14 RC2

\*\*\* Die Weißlacktür Typ 42/00 gibt es auch als Wohnungsabschlusselement Typ 52 RC2



Zimmertüren

TYP 43



43/00 Lamikor Raucheiche



43/00 Lamikor Buche



43/00 Lamikor Eiche Vintage



43/LA Esche weiß



43/00 Nova Ahorn



43/00 Uni grau

*robuste und pflegeleichte Türen*

TYP 02



43/LA-05 Lamikor Eiche sepia



43/LA S-05 Lamikor Top weiß



*Die Oberfläche, die vieles spurlos wegsteckt. Lamikor ist kratz-, abrieb- und stoßfest sowie lösungsmittelbeständig. Sie ist farb- und lichtbeständig und dunkelt nicht nach. Ihre naturidentische Holz-Optik ist von Echtholz kaum zu unterscheiden. Die Oberflächen Raucheiche, Eiche Vintage und Eiche Sepia haben sogar eine fühlbare Struktur.*



Modell 02/03 Kiefer roh\*



Modell 02/SP6 Fichte roh\*\*



Massivholzzarge profiliert, passend für Kiefern- und Fichtentüren Typ 02




Massivholzzarge glatt, passend für Kiefern- und Fichtentüren Typ 02

*Türen für natürliches, behagliches Wohnen*

Die aktuellen Preise und weitere Informationen erfrage bitte in deinem toom Baumarkt  
\* Modelle in Kiefer roh und Fichte roh gibt es gegen einen Aufpreis auch klar lackiert  
\*\* Mit diversen Verglasungen und Lichtausschnitten erhältlich



TYP 15



Detail 15/02, weiß lackiert

harmonisiert mit jedem Einrichtungsstil



Detail 15/11, weiß lackiert

Mit der exklusiven Kilsgaard Modellreihe Typ 15 holst du dir unverwechselbares Design in deine vier Wände. Dank der unterschiedlichen dezenten Linien erzeugt jedes Design sein einzigartiges Spiel aus Licht und Schatten, Fläche und Prägung.

Trendtür Typ 15/02, weiß lackiert



Trendtür Typ 15/00, weiß lackiert



Trendtür Typ 15/10, weiß lackiert




Trendtür Typ 15/12, weiß lackiert




Trendtür Typ 15/01, weiß lackiert

TYP 29



Detail Typ 29/01, weiß lackiert

fühlbare, geprägte Oberfläche



Trendtür Typ 29/01, weiß lackiert

Wirkungsvolle Strukturen

Du suchst nach einem völlig neuen Raumgefühl? Dann her mit dem frisch gelaunchten Typ 29 mit 3D-Oberfläche! Seine dezente Prägung in Leinenstruktur schenkt dir jeden Tag ein feines haptisches und visuelles Erlebnis.

Finanzierung

0%

0%-Finanzierung

- Einfach und bequem finanzieren.
- Ab einem Einkaufswert von 199€
- Laufzeiten wählbar zwischen 10 und 24 Monaten
- Ohne Anzahlung, ohne Zusatzkosten, direkt im Markt abschließen

Alles zum Service  
Finanzierung findest du unter

[toom.de/finanzierung](http://toom.de/finanzierung)

0,00 % effektiver Jahreszins bei einer Vertragslaufzeit zwischen 10 und 24 Monaten. Ab einer Finanzierungssumme von 199 €. Monatliche Mindestrate 10 €. Vermittlung erfolgt ausschließlich für unseren Finanzierungspartner TARGOBANK AG, Kasernenstraße 10, 40213 Düsseldorf.



# Die neue Ordnungsliebe!



## Regalböden und Möbelbauplatten

Eigene Wünsche und Vorstellungen realisieren. Flexibilität wird großgeschrieben im gesamten Regalböden- und Möbelbauplatten-Programm von Holz Design Moers mit vielen Abmessungen und hochwertigen Möbeloberflächen. Eine Vielzahl an Dekoren bietet optimale Gestaltungsmöglichkeiten. Die Abdeckung von Schnittkanten erfolgt durch dekorgleichen Umleimer. Regalböden mit gerader oder gerundeter Kante sind 16 mm stark und Möbelbauplatten 19 mm. Nur das Dekor Glanzweiß hat eine Stärke von 22 mm. Alle Dekore sind in vielen Breiten und Längen erhältlich.

**Abmessungen\***  
Länge in cm 80/115/200/260  
Breite in mm 20/30/40/50/60

## Farben

Warum auf Standard zurückgreifen, wenn du auch was Besonderes haben kannst? Mach deinen Stauraum so individuell, wie du es bist – mit Regalböden und Möbelbauplatten aus erstklassigen Materialien und in vielen verschiedenen Farbwelten. Du entscheidest, kannst nach Lust und Laune kombinieren und deinen Schrank damit zu einem echten Unikat machen.



weiß




Beton dunkel



in diversen Formaten



Sonoma Eiche




Esche schwarz



Zwetschge



Ahorn klar



Buche aktiv



anthrazit



## Massive Möbeltüren

aus Kiefer wie z. B. die individuell zuschneidbare Profiltür oder die vielseitig einsetzbare Gittertür sind ideal zur persönlichen Gestaltung jedes Wohnraumes. Ob Lamellentüren offen oder geschlossen, ob Kassettentüren in Kiefer oder weiß, für jeden Einsatzbereich hat HDM eine passende Tür.



Gittertür, Kiefer



Lamellentür, Kiefer, offen



Profiltür, Kiefer




Lamellentür, Kiefer, offen und geschlossen, weiß lackiert



Kassettentür, Kiefer und weiß lackiert



Lamellentür, Kiefer, geschlossen



Gittertür, Kiefer

**1. Lamellentür**  
Kiefer, offen, z. B. 394x2.422 mm (BxH), Art.-Nr. 7301426 **35,99**

**3. Lamellentür**  
Kiefer, offen, weiß lackiert, Stärke 21 mm, z. B. 594x2.013 mm (BxH), Art.-Nr. 7301680 **67,99**

**5. Lamellentür\***  
Kiefer, geschlossen und weiß lackiert, geschlossen, z. B. 594x2.400 mm (BxH)

**2. Profiltür**  
Kiefer, roh, Stärke 21 mm, z. B. 394x474 mm (BxH), Art.-Nr. 7301811 **10,49**


**4. Kassettentür**  
Kiefer, roh und Kassettentür Kiefer, weiß lackiert, z. B. 394x395x21 mm (BxHxT), Art.-Nr. 7301723 **9,39**

**6. Gittertür\***  
Kiefer, offen, unbehandelt, z. B. 394x395 mm (BxH)

## Pflege Tipp

Die unbehandelten Hölzer lassen sich problemlos mit handelsüblichen Produkten wachsen, ölen, beizen oder lackieren.

zahllose Einsatzmöglichkeiten



in verschiedenen Abmessungen erhältlich





*Komm herein!*

**Renovierungsgarnitur „Renofast I“**  
Edelstahl, poliert/satiniert, mit Hochhaltefeder,  
Schild 240 x 50 mm,  
**für Zimmertüren BB,**  
mit Buntbartlochung, Lochabstand 72 mm,  
Art.-Nr. 450469 **21,29**  
**für Eingangstüren PZ, Drücker / Drücker\*,**  
für Profilzylinderschloss, Lochabstand 72 mm,  
Art.-Nr. 450619 **34,99**  
**für Bad- und WC-Türen,**  
Lochabstand 78 mm,  
Art.-Nr. 450470 **24,99**



**Langschildgarnitur „Nelson“**  
Messing, brüniert, ohne Hochhaltefeder,  
Schild 237 x 45 mm,  
**für Zimmertüren BB,**  
mit Buntbartlochung, Lochabstand 72 mm,  
Art.-Nr. 450736 **34,99**  
**für Wohnungseingangstüren PZ,**  
**Knopf / Drücker,**  
für Profilzylinderschloss, Lochabstand 72 mm,  
rechts, Art.-Nr. 450556 **49,99**  
links, Art.-Nr. 450785 **52,99**  
**für Bad- und WC-Türen,**  
Lochabstand 78 mm,  
Art.-Nr. 450737 **39,99**



**Langschildgarnitur „Renofast II“**  
Edelstahl, poliert/satiniert, mit Hochhaltefeder,  
Schild 240 x 50 mm,  
**für Zimmertüren BB,**  
mit Buntbartlochung, Lochabstand 72 mm,  
Art.-Nr. 450503 **21,29**  
**für Eingangstüren PZ, Drücker / Drücker\*,**  
für Profilzylinderschloss, Lochabstand 72 mm,  
Art.-Nr. 450620 **34,99**  
**für Bad- und WC-Türen,**  
Lochabstand 78 mm,  
Art.-Nr. 450468 **24,99**



*Stell dir deine  
Haustürdrückergarnitur  
selbst zusammen.*

**Langschildgarnitur „Nelson“**  
Messing, poliert, ohne Hochhaltefeder,  
Schild 237 x 45 mm,  
**für Zimmertüren BB,**  
mit Buntbartlochung, Lochabstand 72 mm,  
Art.-Nr. 455543 **31,99**  
**für Wohnungseingangstüren PZ,**  
**Knopf / Drücker\*,**  
für Profilzylinderschloss, Lochabstand 72 mm,  
rechts, Art.-Nr. 450555 **49,99**  
links, Art.-Nr. 450557 **49,99**  
**für Bad- und WC-Türen,**  
Lochabstand 78 mm,  
Art.-Nr. 455807 **39,99**

**1. Innenschild, Alu F2, PZ für Haustüren**  
ohne Hochhaltefeder, Lochabstand 92 mm, Schild 240 x 47 mm,  
Art.-Nr. 450364 **8,99**

**2. Knopflangschild, Alu F2, PZ für Haustüren**  
Lochabstand 92 mm, Schild 240 x 47 mm,  
Art.-Nr. 450363 **24,99**

**3. Lochteil, Alu F2, für Haustüren**  
Stiftaufnahme 10 mm,  
Art.-Nr. 450393 **12,99**




**Renovierungsgarnitur „Conte“**  
Edelstahl, satiniert, mit Hochhaltefeder,  
Schild 240 x 50 mm,  
**für Zimmertüren BB\*,**  
mit Buntbartlochung, Lochabstand 72 mm,  
Art.-Nr. 450778 **24,99**  
**für Eingangstüren PZ, Drücker / Drücker\*,**  
für Profilzylinderschloss, Lochabstand 72 mm,  
Art.-Nr. 450779 **24,99**  
**für Bad- und WC-Türen\*,**  
Lochabstand 78 mm,  
Art.-Nr. 450781 **32,99**  
**für Wohnungseingangstüren PZ,**  
**Knopf / Drücker\***  
für Profilzylinderschloss, Lochabstand 72 mm,  
Art.-Nr. 450780 **29,99**

*Extrabreites und  
lauges Schild, unschöne  
Löcher und Farbspuren  
werden verdeckt.*



**Langschildgarnitur „Triton“**  
Messing, edelstahlfarben satiniert / weiß,  
mit Hochhaltefeder, Griff aus Keramik,  
Schild 230 x 45 mm,  
**für Zimmertüren BB\*,**  
mit Buntbartlochung, Lochabstand 72 mm,  
Art.-Nr. 450786 **77,99**  
**für Bad- und WC-Türen\*,**  
Lochabstand 78 mm,  
Art.-Nr. 450788 **89,99**

*verschiedene Modelle,  
passend zu jedem Stil*



**Langschildgarnitur „Sale“**  
Messing, poliert, mit Hochhaltefeder,  
Schild 233 x 44 mm,  
**für Zimmertüren BB,**  
mit Buntbartlochung, Lochabstand 72 mm,  
Art.-Nr. 450738 **39,99**  
**für Wohnungseingangstür PZ, Knopf / Drücker\*,**  
für Profilzylinderschloss, Lochabstand 72 mm,  
rechts, Art.-Nr. 450585 **69,99**  
links, Art.-Nr. 450584 **69,99**  
**für Bad- und WC-Türen,**  
Lochabstand 78 mm,  
Art.-Nr. 450739 **49,99**



**Langschildgarnitur „Sale“**  
Messing, Chrom, poliert,  
mit Hochhaltefeder,  
Schild 233 x 44 mm,  
**für Zimmertüren BB,**  
mit Buntbartlochung, Lochabstand 72 mm,  
Art.-Nr. 450740 **46,99**  
**für Wohnungseingangstür PZ,**  
**Knopf / Drücker\*,**  
für Profilzylinderschloss, Lochabstand 72 mm,  
rechts, Art.-Nr. 450586 **89,99**  
links, Art.-Nr. 450587 **89,99**  
**für Bad- und WC-Türen,**  
Lochabstand 78 mm,  
Art.-Nr. 456819 **89,99**

**Langschildgarnitur „Tanja“**  
Alu, eloxiert, ohne Hochhaltefeder,  
Schild 240 x 47 mm,  
**für Zimmertüren BB,**  
mit Buntbartlochung, Lochabstand 72 mm,  
Alu F1, eloxiert, Art.-Nr. 450452 **17,99**  
Alu F2, eloxiert, Art.-Nr. 450458 **14,99**  
**für Eingangstüren PZ Drücker / Drücker,**  
für Profilzylinderschloss, Lochabstand 72 mm,  
Alu F1, eloxiert, Art.-Nr. 450454 **19,29**  
Alu F2, eloxiert, Art.-Nr. 450460 **15,99**  
**für Eingangstüren PZ, Knopf / Drücker,**  
für Profilzylinderschloss, Lochabstand 72 mm,  
rechts / links,  
Alu F1, eloxiert, Art.-Nr. 450453 **19,29**  
Alu F2, eloxiert, Art.-Nr. 450459 **19,99**  
**für Bad- und WC-Türen,**  
Lochabstand 78 mm,  
Alu F1, eloxiert, Art.-Nr. 450455 **19,99**  
Alu F2, eloxiert, Art.-Nr. 450797\* **21,99**

\* Auf Bestellung erhältlich, Abholpreis. Die Lieferzeit erfragst du bitte in deinem toom Baumarkt.





**Kurzschildgarnitur „Florence“**  
eloxiert, Alu F1,  
für Zimmertüren BB,  
mit Buntbartlochung, Lochabstand 72 mm,  
ohne Hochhaltefeder, Schild 160 x 40 mm,  
Art.-Nr. 450456 **14,99**  
für Bad- und WC-Türen,  
Lochabstand 78 mm,  
Art.-Nr. 450463 **17,99**



**Kurzschildgarnitur „Nylon“**  
weiß,  
für Zimmertüren BB,  
mit Buntbartlochung, Lochabstand 72 mm,  
ohne Hochhaltefeder, Schild 166 x 45 mm,  
Art.-Nr. 450481 **9,99**  
für Bad- und WC-Türen,  
Lochabstand 78 mm,  
Art.-Nr. 450484 **12,99**  
für Eingangstüren PZ,  
für Profilzylinderschloss, Lochabstand 72 mm,  
Art.-Nr. 450482 **9,99**



**Langschildgarnitur „Alison“**  
Messing, Chrom, poliert, ohne Hochhaltefeder,  
Schild 225 x 40 mm,  
für Zimmertüren BB\*,  
mit Buntbartlochung, Lochabstand 72 mm,  
Art.-Nr. 450730 **49,99**  
für Bad- und WC-Türen\*,  
Lochabstand 78 mm,  
Art.-Nr. 450731 **54,99**




**Rosettengarnitur „Mauritius“**  
Edelstahl, satiniert, mit Hochhaltefeder,  
Unterkonstruktion Nylon, Rosette Ø 50 mm,  
für Zimmertüren BB,  
mit Buntbartlochung,  
Art.-Nr. 457787 **22,99**  
für Bad- und WC-Türen,  
Art.-Nr. 450720 **39,99**

*So sieht die  
jeweils passende  
Bad- und WC-  
Türen-Rosette aus.*



**Rosettengarnitur „Wanda“**  
Nylon, schwarz, ohne Hochhaltefeder,  
Rosette Ø 55 mm,  
für Zimmertüren BB,  
mit Buntbartlochung,  
Art.-Nr. 450486 **10,49**  
für Bad- und WC-Türen,  
Art.-Nr. 450480 **14,99**



**Langschildgarnitur „Bonn“**  
für Zimmertüren BB,  
mit Buntbartlochung, ohne Hochhaltefeder,  
Schild 221 x 40 mm, Lochabstand 72 mm,  
1. Alu F4, eloxiert, Art.-Nr. 450467 **12,99**  
2. Alu F1, eloxiert, Art.-Nr. 450466 **13,79**



**Langschildgarnitur „Melbourne“**  
für Zimmertüren BB,  
mit Buntbartlochung, ohne Hochhaltefeder,  
Schild 221 x 40 mm, Lochabstand 72 mm,  
3. Alu F4, eloxiert, Art.-Nr. 450465 **14,99**  
4. Alu F1, eloxiert, Art.-Nr. 450464 **15,99**



**Langschildgarnitur „Lori“**  
Messing, poliert, mit Hochhaltefeder,  
Schild 220 x 43 mm,  
für Zimmertüren BB\*,  
mit Buntbartlochung, Lochabstand 72 mm,  
Art.-Nr. 457370 **20,99**  
für Bad- und WC-Türen\*,  
Lochabstand 78 mm,  
Art.-Nr. 457391 **31,99**



**Rosettengarnitur „Fair I“\***  
Edelstahl, schwarz, beschichtet, mit Hochhaltefe-  
der, Unterkonstruktion Nylon, Rosette Ø 52 mm,  
für Zimmertüren BB,  
mit Buntbartlochung,  
Art.-Nr. 450821 **29,99**  
für Eingangstüren PZ, Drücker / Drücker,  
mit Profilzylinderlochung,  
Art.-Nr. 450822 **29,99**  
für Bad- und WC-Türen,  
WC-Stift 8 mm,  
Art.-Nr. 450823 **33,99**



**Rosettengarnitur „Fair II“\***  
Edelstahl, schwarz, beschichtet, mit Hochhaltefe-  
der, Unterkonstruktion Nylon, Rosette Ø 52 mm,  
für Zimmertüren BB,  
mit Buntbartlochung,  
Art.-Nr. 450818 **29,99**  
für Eingangstüren PZ, Drücker / Drücker,  
mit Profilzylinderlochung,  
Art.-Nr. 450819 **29,99**  
für Bad- und WC-Türen,  
WC-Stift 8 mm,  
Art.-Nr. 450820 **33,99**



**Rosettengarnitur „Miami Square“\***  
Aluminium, schwarz, beschichtet, ohne Hochhaltefe-  
der, Unterkonstruktion Nylon, Rosette 50 x 50 mm,  
für Zimmertüren BB,  
mit Buntbartlochung,  
Art.-Nr. 450826 **34,99**  
für Eingangstüren PZ, Drücker / Drücker,  
mit Profilzylinderlochung,  
Art.-Nr. 450827 **34,99**  
für Bad- und WC-Türen,  
WC-Stift 8 mm,  
Art.-Nr. 450828 **42,99**

**Langschildgarnitur „Martina“**  
Edelstahl, schwarz, matt, mit Hochhaltefeder,  
Schild 220 x 40 mm,  
für Zimmertüren BB\*,  
mit Buntbartlochung BB, Lochabstand 72mm,  
Art.-Nr. 450815 **27,99**  
für Bad- und WC-Türen\*,  
WC-Stift 8 mm, Lochabstand 78 mm  
Art.-Nr. 450817 **34,99**



**Langschildgarnitur „Martina“**  
Edelstahl, satiniert, mit Hochhaltefeder,  
Schild 235 x 40 mm,  
für Zimmertüren BB,  
mit Buntbartlochung, Lochabstand 72 mm,  
Art.-Nr. 457875 **35,99**  
für Bad- und WC-Türen,  
Lochabstand 78 mm,  
Art.-Nr. 457886 **51,99**



**Langschildgarnitur „Martina“**



**Rosettengarnitur „Lissabon“**  
chromfarben / edelstahlfarben, satiniert, mit  
Hochhaltefeder, Unterkonstruktion Metall,  
Schraubrosette Ø 52 mm,  
für Zimmertüren BB,  
mit Buntbartlochung,  
Art.-Nr. 450710 **27,99**  
für Bad- und WC-Türen,  
Art.-Nr. 450693 **32,99**



**Rosettengarnitur „Loft 2“**  
Edelstahl, satiniert, mit Hochhaltefeder,  
Unterkonstruktion Nylon, Rosette Ø 50 mm,  
für Zimmertüren BB,  
mit Buntbartlochung,  
Art.-Nr. 450096 **8,49**



**Rosettengarnitur „Gloria Point“**  
Messing, chromfarben / edelstahlfarben, satiniert,  
mit Hochhaltefeder, Unterkonstruktion Nylon, Rosette  
Ø 55 mm,  
für Zimmertüren BB,  
mit Buntbartlochung,  
Art.-Nr. 451231 **45,99**  
für Bad- und WC-Türen,  
Art.-Nr. 450708 **69,99**



**Rasterolive „Fair I“**  
Edelstahl, schwarz, beschichtet, Stifflänge  
35 mm, Distanzring 10 auf 12, inkl.  
Befestigungsmaterial,  
Art.-Nr. 450825 **14,99**



**Rosettengarnitur „Loft 1“**  
Edelstahl, satiniert, mit Hochhaltefeder,  
Unterkonstruktion Nylon, Rosette Ø 50 mm,  
für Zimmertüren BB,  
mit Buntbartlochung,  
Art.-Nr. 450095 **8,49**

**Leicht zu montieren**

*Türdrücker zu montieren kann auch ganz  
einfach sein. Die Rosettengarnitur macht  
es dir z. B. ganz leicht. Neben der Garnitur  
gehören auch eine Bohrschablone und die  
Befestigungsschrauben zum Lieferum-  
fang. Mithilfe der Bohrschablone weißt du  
genau, wo die Löcher gebohrt werden  
müssen. Danach musst du nur noch die  
Halterung der Garnitur mit den Befesti-  
gungsschrauben montieren, um dann nur  
noch die Abdeckung aufzustecken. Fertig!*





## Rosettengarnitur „Solid“

mit Hochhaltefeder, fest/drehbar gelagert, Unterkonstruktion Metall, Cliprossette Ø 52 mm

### 1. Rosettengarnitur „Solid 1“

Chrom, poliert / edelstahlfarben, satiniert, für Zimmertüren BB, mit Buntbartlochung, Art.-Nr. 450714 für Bad- und WC-Türen, Art.-Nr. 450697

34,99

39,99

### 2. Rosettengarnitur „Solid 2“

Edelstahl, poliert / satiniert, für Zimmertüren BB, mit Buntbartlochung, Art.-Nr. 450716 für Bad- und WC-Türen, Art.-Nr. 450698

34,99

39,99

### 3. Rosettengarnitur „Solid 5“

Edelstahl, poliert / satiniert, für Zimmertüren BB, mit Buntbartlochung, Art.-Nr. 450718 für Bad- und WC-Türen, Art.-Nr. 450700

34,99

39,99

### 4. Rosettengarnitur „Solid 7“

Chrom, poliert / edelstahlfarben, satiniert, für Zimmertüren BB, mit Buntbartlochung, Art.-Nr. 450712 für Bad- und WC-Türen, Art.-Nr. 450695

34,99

41,99

31,99

34,99

### 5. Rosettengarnitur „Solid 12 Square“\*

Edelstahl, satiniert, mit Cliprossette 53x53 mm, für Zimmertüren BB, mit Buntbartlochung, Art.-Nr. 450798 für Bad- und WC-Türen, Art.-Nr. 450782

31,99

36,99

26,99

36,49



**1. Rasterolive, Edelstahl, satiniert**  
Stiftlänge 35 / 40 mm, Art.-Nr. 450418

8,99

**2. Rasterolive II, Edelstahl, satiniert**  
Stiftlänge 35 mm, Distanzring 10 auf 12, Art.-Nr. 450419

8,99

**1. Fensterolive, Alu, weiß**  
Stiftlänge 35 mm, 45 Grad, inkl. 2 Schlüssel, Art.-Nr. 450416

14,99

**2. Fensterolive, Edelstahl, satiniert, absperribar**  
Stiftlänge 24 - 42 mm, 90°-Rasterung, Unterkonstruktion Metall, Art.-Nr. 450544

49,99



**Balkontürgriff, Nylon, flach**  
71 x 55 mm, LA 49 mm, verdeckte Verschraubung, weiß, Art.-Nr. 450413 braun, Art.-Nr. 450402

5,99



4,99

**Türstopper, Edelstahl, satiniert**  
Ø 30 mm, 39 mm (H), Art.-Nr. 450408

5,99

Weitere Artikel findest du unter

[toom.de/tuerbeschlaege](http://toom.de/tuerbeschlaege)



**Schutzbeschlag „Tira“\***  
für Haus- und Wohnungstüren, Knopf / Drücker PZ, ohne Hochhaltefeder, Lochabstand 72 mm, Stift 8 mm, für Türstärke 37 - 42 mm, Schild 250 x 53 x 12 mm, Art.-Nr. 450793 für 1. Alu F1, Art.-Nr. 450793 32,99 für 2. Alu F2, Art.-Nr. 450789 32,99

ohne Hochhaltefeder, Lochabstand 92 mm, Stift 10 mm, für Türstärke 67 - 72 mm, Schild 250 x 53 x 12 mm, Alu F1, Art.-Nr. 450794 (o. Abb) 34,99 Alu F2, Art.-Nr. 450790 (o. Abb) 34,99

**Drücker / Drücker PZ\***  
ohne Hochhaltefeder, Lochabstand 72 mm, Stift 8 mm, für Türstärke 37 - 42 mm, Schild 250 x 53 x 12 mm, Alu F1, Art.-Nr. 450795 32,99 Alu F2, Art.-Nr. 450791 32,99

ohne Hochhaltefeder, Lochabstand 92 mm, Stift 10 mm, für Türstärke 67 - 72 mm, Schild 250 x 53 x 12 mm, Alu F1, Art.-Nr. 450796 (o. Abb) 34,99 Alu F2, Art.-Nr. 450792 (o. Abb) 34,99

**Schutzbeschläge für Haus- und Wohnungseingangstüren PZ\***  
Lochabstand 72 mm, Türstärke 37 - 42 mm, SK 2 nach DIN EN 1906, Knopf / Drücker, Art.-Nr. 450727 94,99 Griffplatte / Drücker, Art.-Nr. 450783 89,99

Lochabstand 92 mm, Türstärke 67 - 72 mm, SK 2 nach DIN EN 1906, Knopf / Drücker, Art.-Nr. 450726 99,99 Griffplatte / Drücker, Art.-Nr. 450784 89,99

**Rosetten-Schmalrahmen-halbgarnitur PZ**  
mit Hochhaltefeder, fest / drehbar gelagert, Unterkonstruktion Metall, Cliprossette, inkl. Stift 8 mm, links, Art.-Nr. 450426 14,99 rechts, Art.-Nr. 450425 14,99

**7. „Cork“**  
Edelstahl, poliert / satiniert, links, Art.-Nr. 450426 14,99 rechts, Art.-Nr. 450425 14,99

**8. „Metz“**  
Edelstahl, satiniert, links, Art.-Nr. 450424 14,99 rechts, Art.-Nr. 450423 14,99

**Stoßgriff, Edelstahl, satiniert**  
9. Ø 30 mm, Stütze gerade Länge 400 mm, Lochabstand 300 mm, inkl. Befestigungsmaterial und Auflagescheibe, Art.-Nr. 450709 54,99

**10. Ø 32 mm, dreieckig, Stütze gerade,**  
Länge 382 mm, Lochabstand 350 mm, inkl. Befestigungsmaterial und Auflagescheibe, Art.-Nr. 450477 69,99

**11. Schutzrosette mit Kernziehschutz**  
Rosette 75 x 35 mm, oval, Lochabstand 50 mm, Zylinderüberstand 11 - 18 mm, Art.-Nr. 450390 22,99

**12. Schutzrosettenpaar PZ mit Kernziehschutz\***  
Rosette Ø 55 mm, inkl. Schrauben, Zylinderüberstand 11 - 18 mm, Art.-Nr. 450535 59,99

**Schmalrahmengarnitur für Haus- und Nebeneingangstüren**  
**13. weiß\***  
Lochabstand 92 mm, Schild 247 x 33 mm, Stift 8 mm, für Türstärke 71 - 86 mm, Drücker / Drücker, Art.-Nr. 450545 24,99 Drücker / Griffplatte, Art.-Nr. 450546 29,99

**14. edelstahlfarben**  
Lochabstand 92 mm, Schild 247 x 32 mm, Stift 8 x 120 mm, für Türstärke 62 - 67 mm, Drücker / Drücker, Art.-Nr. 450136 34,99 Drücker / Griffplatte, Art.-Nr. 450137 39,99

\* Auf Bestellung erhältlich, Abholpreis. Die Lieferzeit erfragst du bitte in deinem toom Baumarkt.



So fern und doch so nah!



## Mit HomeTec Pro Bluetooth machst du dein Smartphone zum Haustürschlüssel.

Komfortables Öffnen und Verriegeln der Haustür per App auf dem Smartphone, kein Schlüssel mehr notwendig, Versenden von dauerhaften oder zeitlich beschränkten Zutrittsberechtigungen an Familie und Freunde per Einladung, Definieren von festen Zeiten zur automatischen Verriegelung der Haustür, Öffnen der Tür auch ohne Smartphone per Tastatur, Fernbedienung oder Fingerscanner möglich

### Türschlossantrieb „CFA3100“

für Haus- und Wohnungseingangstüren, Büroräume, Serviceräume, Ver-/Entriegeln und Öffnen der Tür per App, Codeeingabe oder Tastendruck, Zutrittsberechtigungen versenden und zeitlich einschränken oder dauerhaften Zugang teilen, vorgerichtet für Euro-Profilzylinder nach DIN 18252 und DIN EN 1303 mit Not- und Gefahrenfunktion, einfache, flexible und kabellose Montage: klemmen, kleben oder schrauben, maximale Sicherheit durch AES-128-Bit-Verschlüsselung und Abus Keycard, erforderlich: Zylinder mit Not- und Gefahrenfunktion, Zylinderüberstand von 7-12 mm auf der Türinnenseite, bluetoothfähiges Smartphone (Bluetooth 4.0 LE und höher), kostenlose Abus App für aktuell unterstützte iOS- oder Android-Softwareversion



### Tastatur „CFT3100“

Ver-/Entriegeln und Öffnen der Tür per Codeeingabe, ermöglicht die Vergabe von Zutrittsberechtigungen, hinterleuchtetes Display mit hochwertiger Touch-Oberfläche, einfache, flexible und kabellose Montage, maximale Sicherheit durch AES-128-Bit-Verschlüsselung und Abus Keycard, Bluetooth-Funktionsstandard, Spannungsversorgung per Batterie (4xAA-Batterien; enthalten), CFA3100 erforderlich, kompatibel mit Sichtschutz CSS3000



Schutz vor Verwitterung



Schlüsselhänger



### Fingerscanner „CFS3100“

Ver-/Entriegeln und Öffnen der Tür per Fingerabdruck, ermöglicht die Vergabe von Zutrittsberechtigungen, Verdeck schützt den Sensor vor witterungsbedingten Einflüssen, einfache, flexible und kabellose Montage, maximale Sicherheit durch AES-128-Bit-Verschlüsselung und Abus Keycard, Bluetooth-Funktionsstandard, Spannungsversorgung per Batterie (3xAA-Batterien; enthalten), CFA3100 erforderlich

### Fernbedienung „CFF3100“

Ver-/Entriegeln und Öffnen der Tür per Tastendruck, Statusabfrage des Antriebes möglich, Ansteuerung von bis zu 2 Antrieben gleichzeitig möglich, maximale Sicherheit durch AES-128-Bit-Verschlüsselung und Abus Keycard, Bluetooth-Funktionsstandard, Spannungsversorgung per Batterie (1x3V Knopfzelle CR2032; enthalten), CFA3100 erforderlich

### WLAN-Bridge „CFW3100“

Ver-/Entriegeln und Öffnen der Tür per App aus der Ferne, Prüfung der Zutritts historie von unterwegs, Nutzung von Sprachassistenten Amazon Alexa und Google Home, erforderlich: CFA3100 Bluetooth-Türschlossantrieb, IEEE 802.11 b/g/n WLAN-Netzwerk (2,4 GHz), Internetverbindung, freie Steckdose (230 V), max. 5 m Abstand zum Türschlossantrieb

## Türsicherungen



### Digitaler Türspion „DTS2814rec“\*\*

2,8" großer LCD-Bildschirm mit hervorragender Bildqualität, VdS- anerkannt, Aufnahmefunktion für bis zu 50 Bilder auf internem Speicher, bis zu 1.800 Aktivierungen mit einem Batteriesatz, für Türstärken von 38 - 110 mm, schnelle und einfache Montage, optional auch bis 8-GB-Micro-SD-Karte verwendbar, Micro-SD-Karte nicht im Lieferumfang enthalten


## Mechanische Absicherung

Der mechanische Grundschutz einer Tür wird durch die fachgerechte Montage von Panzerriegelschlössern oder alternativ Türzusatzschlössern und Scharnierseiten-Sicherungen erreicht. Voraussetzung ist eine gute Stabilität der Türkonstruktion.



### Profilzylinder „E30NP“

der nach den Güterrichtlinien der DIN EN 1303 und DIN 18252 gefertigte 6-Stift-Zylinder genießt internationale Anerkennung, VdS- anerkannt, hochwertige Materialien und präzise Fertigungsmethoden sorgen für einwandfreie Funktion und lange Lebensdauer, mit Not- und Gefahrenfunktion, z. B. Länge 30/30




### Profilzylinder „XP20SN“

mit Sicherungskarte, VdS- anerkannt, DIN-geprüft, DIN EN 1303, DIN 18252, ISO 9001:2008, Not- und Gefahrenfunktion, Wendeschlüssel, Anbohrschutz, Anti-Schlag-Technologie, Mehrschlüssel/ Ersatzschlüssel in 12 Farben erhältlich, z. B. Länge 30/30



### Schutzbeschlag „KLZS714 F1“

für Wohnungstüren, VdS- anerkannt, DIN-geprüft, DIN EN 1303, DIN 18252, ISO 9001:2008, 72 mm Abstand, Griffplatte außen, Drücker innen, für DIN-R- und DIN-L-Türen geeignet, mit Ziehschutz



### 1. Panzerriegel „PR2600“

Sicherung der gesamten Türbreite, 735 - 1.030 mm, geeignet für DIN-R- und DIN-L-Türen, Bedienung per Schlüssel von innen und außen, weiß oder braun


### 2. Türzusatzschloss „2110“

für nach innen öffnende Eingangstüren, zweitourig schließend, stabiler Riegel, von außen mit einem Schlüssel, von innen mit Drehknopf schließbar, weiß, silberfarben oder braun

### 3. Einsteckschloss „TKZ40“

für Wohnungs-Abschlusstüren, in Verbindung mit Korridor Türbeschlägen, beim Zuziehen der Tür wird diese automatisch verriegelt, DIN rechts/ DIN links verwendbar (Falle und Stulp umlegbar), für Standard-Türzylinder, Falle aus Messing vernickelt, Nuss aus Temperguss, mit Antipanikfunktion (von innen mit dem Drücker zu öffnen), gemäß DIN 18251 Klasse 3, Stahlriegel mit 22 mm Ausschluss

## Fenstersicherungen



### 4. Fenstersicherung „FTS 206“

für nach innen öffnende Fenster, VdS- anerkannt, DIN-geprüft, DIN 18104-1, Druckwiderstand über über 1 t, zweistufiges Schließen: Anwesenheits- und Einbruchschutz, weiß oder braun

### 5. Fenster-Scharnier-Seitensicherung „FAS 101“

hoher Widerstand gegen Druck- und Hebelkräfte, VdS- anerkannt, DIN-geprüft, DIN 18104-1, Druckwiderstand über 1 t, ideal für enge Einbauverhältnisse, weiß oder braun

### 6. Fenstergriff „FG210“

für nach innen und außen öffnende Fenster, VdS-Home, auch als Kindersicherung geeignet, Verchluss des Fenstergriffes über den Druckzylinder, Öffnen mit Schlüssel, inkl. verstellbaren Vierkants in den Maßen 28, 32, 36, 40 oder 44 mm, weiß oder silberfarben

### 7. Alarm-Fenstergriff „FG300A“

keine Auslösung des Alarms durch starken Wind, LKW, Ball etc., der abschließbare Fenstergriff verfügt über eine Alarmfunktion, die bereits beim Einbruchversuch reagiert, weiß oder silberfarben

Alarm 110 dBA laut





## Sicher durch die Nacht

Nachtleuchtende Produkte unterstützen dich in deinem Alltag und helfen dir, dich in der Dunkelheit zu orientieren. Die patentierte und einzigartige Technologie der nachtleuchtenden Produkte speichert das Licht der Sonne oder von künstlichen Lichtquellen in Leuchtkristallen und gibt es über mehrere Stunden wieder ab. Der Ladevorgang dauert nur wenige Minuten und kann beliebig oft wiederholt werden.

### Drückergarnitur „Move Light“

Edelstahl, satiniert, BB, mit Hochhaltefeder, Unterkonstruktion Nylon, Rosette Ø 52 mm, **blau**, Art.-Nr. 450638\* **59,99**  
**rot**, Art.-Nr. 450639\* **59,99**  
**grün**, Art.-Nr. 450640\* **59,99**  
**weiß**, Art.-Nr. 450715 **32,99**



mit Bewegungswelder, leuchtet mit 1x AA-Batterie\*



### Wandtürstopper\*

nachtleuchtend, Tag weiß / Nacht grün, 2 St., Ø 40 mm, selbstleuchtend, selbstklebend, Art.-Nr. 450354 **7,99**



### Bodentürstopper\*

Kunststoff, nachtleuchtend, **1.** Ø 100 mm, Tag weiß / Nacht grün, Art.-Nr. 450800 **7,99**  
**2.** Ø 120 mm, Tag weiß / Nacht blau, Art.-Nr. 450303 **9,99**



**Hausnummer, Edelstahl, Nr. 1\*** nachtleuchtend, Tag weiß / Nacht blau, inkl. Befestigungsmaterial, Art.-Nr. 450338 **24,99**

Die Ziffern von 0 bis 9 sowie die Buchstaben „a“ bis „f“ kaufst du in deinem toom Baumarkt bestellen.




**Hausnummer, Nr. 1\*** nachtleuchtend, Tag weiß / Nacht grün, 0,5 mm, für glatte Oberflächen, Art.-Nr. 450320 **12,99**

selbstklebend



### Profilzylinder-Cap, nachtleuchtend

Tag weiß / Nacht grün, selbstleuchtend, selbstklebend, für Standardzylinder, Art.-Nr. 450437 **3,99**



**PZ-Cap „Beetle“\*** nachtleuchtend, Tag weiß / Nacht grün, selbstklebend für alle Zylinder und Wendeschlüssel, Art.-Nr. 450801 **4,99**

lädt sich mit Licht und leuchtet stundenlang



## Edelstahl-Briefkästen

**BURG WÄCHTER**



1



2



3

außergewöhnliches Design, „made in Germany“, naturbelassener handgewischter Edelstahl, rostfrei und wetterfest, ausgezeichnet mit dem PLUS X AWARD 2020 für High Quality, Bedienkomfort und Funktionalität

- 1. „Cosmo 3765 Ni“**, 437 x 370 x 164 mm (BxHxT) Art.-Nr. 350202 **379,99**
- 2. „Opera 3755 Ni“**, 594 x 370 x 155 mm (BxHxT) Art.-Nr. 350201 **379,99**
- 3. „Quadus 3745 Ni“**, 497 x 475 x 145 mm (BxHxT) Art.-Nr. 350200 **379,99**

## Gut geschützt gegen Feuer & Einbruch

Mit dem zweifach zertifizierten Schutz der Combi-Line Tresore von Burg-Wächter bist du doppelt sicher: Weder Einbruch noch Feuer können deinen Wertsachen oder Dokumenten etwas anhaben. Der kombinierte Einbruch- und Feuerschutz garantiert mindestens 30 Minuten Schutz für Papier. Das macht sich auch beim Versicherungsschutz bemerkbar, der gewerblich bis 2.500,- Euro absichert und privat sogar bis zu 20.000,- Euro.

## Tresore



1



2



3

**Sicherheitsschrank „Combi-Line CL 420 E“** zweifacher, zertifizierter Schutz: Einbruchschutz Sicherheitsstufe S2 nach DIN EN 14450 und Feuerschutz mit Feuerwiderstand LFS 30 nach DIN 15659, zeitloses Design, geeignet zur Aufbewahrung von Wertsachen und wichtigen Dokumenten **499,99**  
**1. „CL 420 E“**, 495 x 360 x 445 mm, Art.-Nr. 1451273 **499,99**

erhältlich in zwei Größen: Ausführung K mit gepanzertem Sicherheitsdoppelbartschloss, Ausführung E mit elektronischem Zahlenschloss

- 2. „CL 410 K“**, 435 x 320 x 380 mm, Art.-Nr. 1451268 **369,99**
- 3. „CL 410 E“**, 435 x 320 x 380 mm, Art.-Nr. 1451272 **399,99**
- 4. „CL 420 K“**, 495 x 360 x 445 mm, Art.-Nr. 1451269 (o. Abb.) **489,99**

\* Auf Bestellung erhältlich, Abholpreis. Die Lieferzeit erfragst du bitte in deinem toom Baumarkt





**Produktvorteil**

Schlagregendichtheit bis 1200 Pa, in Anlehnung an 1027, ift-Rosenheim-geprüft, Prüfberichtsnummer 14-000943-PRO2

**Fensterbankprofile**

Sarei Fensterbankprofile leiten das Wasser kontrolliert von deinen Fenstern ab und schützen die Unterkonstruktion vor eindringendem Wasser. Hochwertige Seitenteile aus PVC (Material Luran® S) oder Aluminium schließen seitlich ab. Um die Trommelgeräusche bei Regen zu reduzieren, verwendest du am besten Antidröhnstreifen auf der Unterseite der Fensterbank. Für den wasserdichten Anschluss der Fensterbank an das Fenster ist der Dichtgummi unverzichtbar. Mit Fensterbankschrauben aus Edelstahl befestigst du deine Fensterbänke zuverlässig. Du kannst die Schrauben auch mit farblich passenden Kappen abdecken. Optional kannst du das Schlagregendicht-Set von Sarei verwenden, um die seitlichen Abschlüsse der Fensterbank abzudichten.

**Alu-Fensterblech**

Alu, 1 lfm, 1,5 mm, anthrazit, Ausladung 165 mm, Art.-Nr. 3440016

**16,99**



**Fensterbankschrauben**  
Edelstahl, mit dauerelastischer Polyamid-Scheibe, Art.-Nr. 3442571

**2,99**



**Kappen für Fensterbankschrauben**  
anthrazit, aus PVC, Art.-Nr. 3440014

**1,29**



**Schlagregendicht-Set**  
Art.-Nr. 3440013 **7,49**



**Antidröhnband**  
50 x 1.000 mm, selbstklebendes Band, Art.-Nr. 3444936

**1,99**



**Dichtgummi**  
schwarz, 200 cm, Art.-Nr. 3440012

**6,39**



**PVC-Seitenteile**  
anthrazit, 165 mm, Art.-Nr. 3440010

**3,79**

**Produktvorteile**

- Farbecht
- Alterungsbeständig
- Naturstein ist nicht brennbar
- Hartgestein mit hoher Oberflächenhärte
- Große Materialauswahl
- Einbaufertig zugeschnitten
- Hartgesteine auch für außen

**Profi-Bestell-Service**

**Wunschmaße**

Breite der Fensterbänke bis zu 200 cm. Deine Wunschmaße für Breite und Tiefe gerne auf Anfrage.

**Fensterbank \*\***

**Hartgestein (Granit)**



„Cristallo“

„Serizzo“


„Rosa-Beta“

„Golden Hill“

„Dark Valley“

„Red Vulcano“


**Naturmarmor**



„Jura-Gelb“

„Bianco-Carrara“

**Micromarmor**



„Montana“

„Blanco“

„Arktis“

„Polar“

„Sahara“

**Profi-Bestell-Service**



**Profi-Bestell-Service**

Vom Fach für alle Fälle – mit dem toom Profi-Bestell-Service gelingt jedes Bauvorhaben.


Mehr unter

[toom.de/pbs](https://toom.de/pbs)

\* Teilweise 10-14 Tage Lieferzeit (Abholpreise) \*\* Die aktuellen Preise erfrage bitte in deinem toom Baumarkt



# Einfach montieren lassen!



**Unsere Handwerker unterstützen, wenn es darauf ankommt.**

- Planung und Koordination von Montageleistungen aus einer Hand
- 5 Jahre Gewährleistung auf ausgeführte Dienstleistungen
- Zum Festpreis

[toom.de/hws](http://toom.de/hws)



## Fenster montieren\*\*

- Wir montieren fachgerecht
- Einflügelige Fenster
- Bis zu einer Größe von 100 x 100 cm (BxH)
- Ab einer Menge von 3 Fenstern
- Besenreine Endreinigung
- Entsorgung der Verpackungsmaterialien

## Voraussetzungen

- Passgenaue Mauerwerksöffnung
- Optional (gegen Aufpreis)**
- Montage von Fenstern größer als 100 x 100 cm (BxH)
- Stemm-, Beputz- und Malerarbeiten
- Demontage, Abtransport und Entsorgung
- Montage von weniger als 3 Fenstern

ab **88,99**

## Rechenbeispiel

### Fenster montieren

• An- und Abfahrt der Handwerker	=	einmalig 50,-
• Fachgerechte Montage eines einflügeligen Fensters bis zu einer Größe von 100 x 100 cm (BxH), ab einer Menge von 3 Fenstern	=	88,99
<b>Festpreis</b>	=	<b>138,99</b>

Sprich einfach den Handwerkskoordinator in deinem toom Baumarkt an oder nutze unsere

Online-Terminvereinbarung unter

[toom.de/hws](http://toom.de/hws)



\* Handwerkservice nur in ausgewählten Märkten, mehr Informationen erhältst du unter [toom.de/handwerkservice](http://toom.de/handwerkservice)  
 \*\* Gilt für im toom Baumarkt gekaufte Produkte



# Hallo Sonnenschein!

**Profi-Bestell-Service**

**MEISSNER**  
FENSTER-VERBUNDGLAS  
www.meissner.de



## Produkteigenschaften

Qualität durch anwenderfreundliche Eigenschaften unserer Kunststoff-Fenster-Terrassenelemente und -Haustüren, beispielsweise durch:



**Automatikverriegelung** einer Haustür „Versicherungsschutz ohne abzuschließen“ – komfortabel und sicher für die ganze Familie



**MFT Construct** hat keine Furchen und Nähte, ist schmutzunempfindlich, hat hochfeste Schweißverbindungen – und sieht zudem noch „chic“ aus.



**Ressourcen schonen** Haustüren und Fenster werden nach energetischen und „nachhaltigen“ Gesichtspunkten optimiert und produziert.

## Farben



## Die Wohlfühl-Klasse

### Mit hochwertigen Kunststoff-Fenstern, -Terrassenelementen & -Haustüren

Dein individueller Lebensraum – vielfältig und Ausdruck deiner Persönlichkeit

Kunststoff-Fenster und -Haustüren prägen entscheidend das Erscheinungsbild deines Hauses. Zahlreiche Ausstattungselemente bieten großen Spielraum für eine perfekte architektonische Fassadengestaltung. Darüber hinaus spiegeln sie auch deinen ganz persönlichen Geschmack und Wohnstil wider.

### Farben und Dekore

Neben weißen Kunststoff-Fenstern und -Haustüren kannst du Sie auch aus einem Spektrum farbiger Fenster und Türen oder Holzoptiken wählen.





## Sicherheits-Kunststoff-Fenster und -Balkontüren

RC2-geprüft und zertifiziert nach DIN EN 356, Winkhaus Active-Pilot-Beschlag, 130 kg Tragkraft, Aufbohrschutz und Pilzkopfverriegelung (umlaufend in Stahlschließkeilen verriegelnd), Profilbautiefe 70 mm, 5-Kammer-Rahmen-Flügelssystem, 2-fach-Sicherheitsverglasung (außen 9,5-mm-P4A-Scheibe),  $U_w$ -Wert 1,2 W/(m<sup>2</sup>·K),  $U_g$ -Wert 1,0, Schalldämmwert 38 dB

**Gegen Aufpreis**  
3-fach-Verglasung, Farbvarianten Innenseite weiß/Außenseite anthrazit, grau, mahagoni oder golden oak, Sprossen, Ornamentverglasung u. v. m.



*cu-genau*

**Beispiele Fenster: 1-flügelig, Dreh-Kipp**

60x60 cm (BxH)		100x60 cm (BxH)	
links, Art.-Nr. 50931	199,99	links, Art.-Nr. 50926	234,99
rechts, Art.-Nr. 50932	199,99	rechts, Art.-Nr. 50927	234,99
80x100 cm (BxH)		100x100 cm (BxH)	
links, Art.-Nr. 50919	264,99	links, Art.-Nr. 50922	299,99
rechts, Art.-Nr. 50921	264,99	rechts, Art.-Nr. 50923	299,99
90x120 cm (BxH)		100x120 cm (BxH)	
links, Art.-Nr. 50928	309,99	links, Art.-Nr. 50924	329,99
rechts, Art.-Nr. 50929	309,99	rechts, Art.-Nr. 50925	329,99

### Für deinen sicheren Schlaf

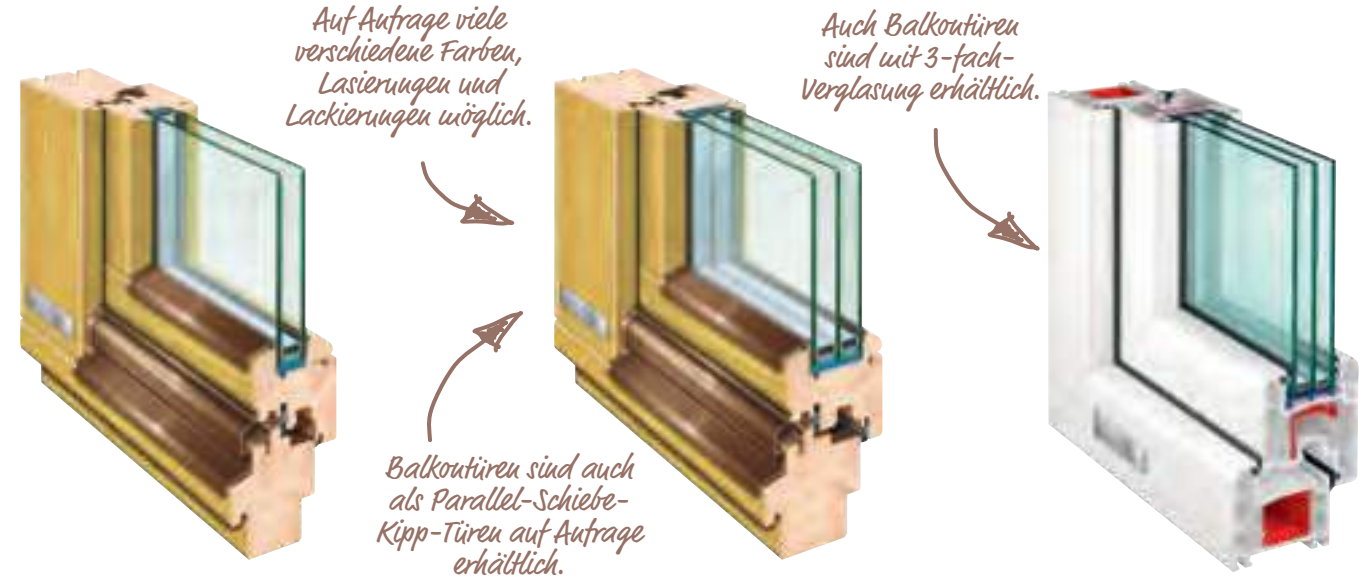
Wenn du Einbrechern das Leben schwer machen willst, solltest du auf hochwertige Sicherheitsfenster setzen. Je nach Fenstergröße leisten zwischen 7 und 14 Verriegelungspunkte deutlichen Widerstand gegen Einbruchwerkzeuge wie Schraubenzieher, Zangen, Keile oder Brecheisen. Für den Einbrecher geht wertvolle Zeit verloren, sodass er den Einbruchversuch abbricht.



Die aktuellen Preise erfrage bitte in deinem toom Baumarkt  
\* Teilweise ca. 5 Wochen Lieferzeit



**Kunststoff-Fenster „RATIONAL“\***  
5-Kammer-Profilsystem, Profilbautiefe 70 mm, weiß, serienmäßiger Stahlkern in Flügel- und Blendrahmen, 2-fach-Wärmeschutzverglasung,  $U_g$ -Wert = 1,1 W/(m<sup>2</sup>·K), Markenbeschlag, verstellbare Schließteile, ohne Fenstergriff, Beispiel 1-flügelig, Rahmenaußenmaße 500 x 500 mm (BxH)  
Beispiel 2-flügelig, Rahmenaußenmaße 1.000 x 600 mm (BxH)



**Holzfenster „CLASSIC“ Serie 105/120\***  
hochwertiges, kammergetrocknetes Fichtenholz, Blendrahmenstärke ca. 68 mm, stabile Marken-Qualitätsbeschläge mit verstellbaren Schließteilen, ohne Fenstergriff, 2-fach-ISO-Wärmeschutzverglasung,  $U_g$ -Wert = 1,0 W/(m<sup>2</sup>·K), Beispiel 1-flügelig, Rahmenaußenmaße 520 x 510 mm (BxH)  
Beispiel 2-flügelig, Rahmenaußenmaße 1.000 x 600 mm (BxH)

**Holzfenster und Holz-Balkontür „CLASSIC+“ Serie 105/120\* und Serie 130/140\***  
hochwertiges, kammergetrocknetes Fichtenholz, Blendrahmenstärke ca. 68 mm, stabile Marken-Qualitätsbeschläge mit verstellbaren Schließteilen, ohne Fenstergriff, 3-fach-ISO-Wärmeschutzverglasung,  $U_g$ -Wert = 0,6 W/(m<sup>2</sup>·K), Beispiel 1-flügelig, Rahmenaußenmaße Fenster 520 x 510 mm (BxH)  
Balkontür 700 x 1.900 mm (BxH)  
Beispiel 2-flügelig, Rahmenaußenmaße Fenster 1.000 x 600 mm (BxH)  
Balkontür 1.300 x 1.900 mm (BxH)

**Kunststoff-Fenster/-Balkontür „RATIONAL+“\***  
5-Kammer-Profilsystem, Profilbautiefe 70 mm, weiß, serienmäßiger Stahlkern in Flügel- und Blendrahmen, 3-fach-Wärmeschutzverglasung,  $U_g$ -Wert = 0,7 W/(m<sup>2</sup>·K), Markenbeschlag, verstellbare Schließteile, ohne Fenstergriff, Beispiel 1-flügelig, Rahmenaußenmaße Fenster 500 x 500 mm (BxH)  
Balkontür 700 x 1.900 mm (BxH)  
Beispiel 2-flügelig, Rahmenaußenmaße Fenster 1.000 x 600 mm (BxH)  
Balkontür 1.300 x 1.900 mm (BxH)

### Fertigung nach Maß

Finde bei RORO die schönste Fensterform für dein individuell gestaltetes Zuhause. Du kannst zwischen verschiedenen ungewöhnlichen Fensterelementen, wie Drei-, Fünf- oder Sechseckfenstern, bis hin zu Segment- oder Rundbogenelementen wählen. Entscheide selbst, in welcher Form die Sonne in dein Heim scheint.

**Bauarten und -formen**  
Diverse Fenster und Formen sind auf Anfrage erhältlich, auch mit Ober- und Unterlicht.





*Sparen mit Stil!*



**Kunststoff-Energiespar-Fenster/-Balkontür, Premium-Serie 900/920 und 930/940\***  
6-Kammer-Profilsystem, Profilbautiefe 76 mm, Farbe Weiß, serienmäßiger Stahlkern in Flügel- und Blendrahmen, halbflächenversetzt, 3 Anschlagdichtungen, 2-fach-Wärmeschutzverglasung,  $U_g$ -Wert = 1,0 W / (m<sup>2</sup>·K), Markenbeschlag, verstellbare Schließeteile, ohne Fenstergriff, Beispiel 1-flügelig, Rahmenaußenmaße  
**Fenster 500 x 500 mm (BxH)**  
**Balkontür 600 x 1.800 mm (BxH)**  
Beispiel 2-flügelig, Rahmenaußenmaße  
**Fenster 1.000 x 600 mm (BxH)**  
**Balkontür 1.200 x 1.800 mm (BxH)**

**Kunststoff-Energiespar-Fenster/-Balkontür\*, Premium+-Serie 9003/9203 und 9303/9403\***  
6-Kammer-Profilsystem, Profilbautiefe 76 mm, Farbe Weiß, serienmäßiger Stahlkern in Flügel- und Blendrahmen, halbflächenversetzt, 3 Anschlagdichtungen, 3-fach-Wärmeschutzverglasung,  $U_g$ -Wert = 0,6 W / (m<sup>2</sup>·K), Markenbeschlag, verstellbare Schließeteile, ohne Fenstergriff, Beispiel 1-flügelig, Rahmenaußenmaße  
**Fenster 500 x 500 mm (BxH)**  
**Balkontür 600 x 1.800 mm (BxH)**  
Beispiel 2-flügelig, Rahmenaußenmaße  
**Fenster 1.000 x 600 mm (BxH)**  
**Balkontür 1.200 x 1.800 mm (BxH)**

**Farben**

**Kunststoff-Fenster (Dekor ein- / zweiseitig)\*\*\***



ein- / zweiseitig, golden oak



ein- / zweiseitig, mahagoni



einseitig, außen, anthrazit



einseitig, außen, bergkiefer



einseitig, außen, oregon

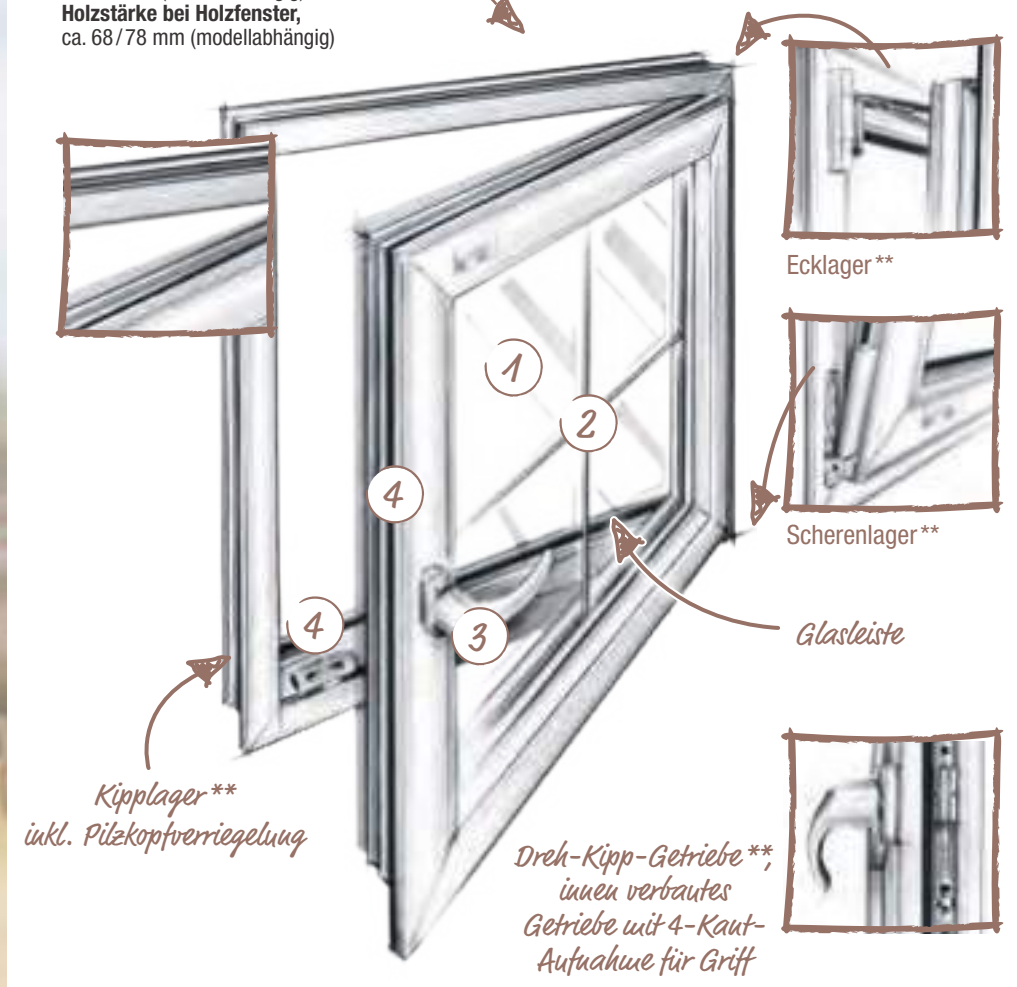


einseitig, außen, Alu, gebürstet



**Fensterkomponenten**

**Blendrahmen / Profil**  
**Kunststoff-Fenster,**  
70/76 mm (modellabhängig)  
**Holzstärke bei Holzfenster,**  
ca. 68/78 mm (modellabhängig)



**1. Verglasung**  
Glaszwischenräume sind mit Edelgas gefüllt.

**2. Sprossen**

**3. Fenstergriff**

**4. Dichtungen**  
umlaufend im Blend- und Flügelrahmen

**5. Zapfenverriegelung Standard\*\***

Ein T-förmig geformter Zapfen schiebt sich in eine speziell hohl geformte Schließplatte und verankert sich dort sowohl vertikal als auch horizontal. Dies gewährleistet optimalen Schutz gegen das Aushebeln des Fensterflügels. Der Anpressdruck jeder einzelnen Zapfenverriegelung lässt sich ebenfalls verstellen bzw. feinjustieren.

**6. Pilzkopfverriegelung\*\***

Ein T-förmig geformter Pilzkopf schiebt sich in eine speziell hohl geformte Schließplatte und verankert sich dort sowohl vertikal als auch horizontal. Dies gewährleistet optimalen Schutz gegen das Aushebeln des Fensterflügels. Der Anpressdruck jeder einzelnen Zapfenverriegelung lässt sich ebenfalls verstellen bzw. feinjustieren.





**Fenstergriff, Aluminium, weiß, abschließbar**  
pulverbeschichtet, weiß lackiert,  
Art.-Nr. 153582



**Fenstergriff, Aluminium, weiß, inkl. Druckknopf**  
pulverbeschichtet, weiß lackiert, inkl. Druckknopf,  
Art.-Nr. 50432 **17,99** **9,39**

*Verschiedene Antriebsarten wählbar, große Farbauswahl für die Kästen, Führungsschienen und Panzer.*



**Aufsatzrollladen, Alu-Serie AAL \*/\*\***  
Rollläden mit Aufsatzkasten und Aluminium-Panzer, Standardfarbe Weiß, Kasten und Führungsschienen aus Kunststoff, Aluminium-Panzer, ausgeschäumte Alu-Profile, inkl. Gurtbetrieb, Beispiel einteilige Ausführung, Maße 900x900 mm (BxH)



**Montageschrauben, Länge 152 mm**  
zur Befestigung von Türen und Fenstern bei Neubau oder Renovierung, ohne zusätzlichen Einsatz von Dübeln, 6 St., sortiert,  
Art.-Nr. 157872

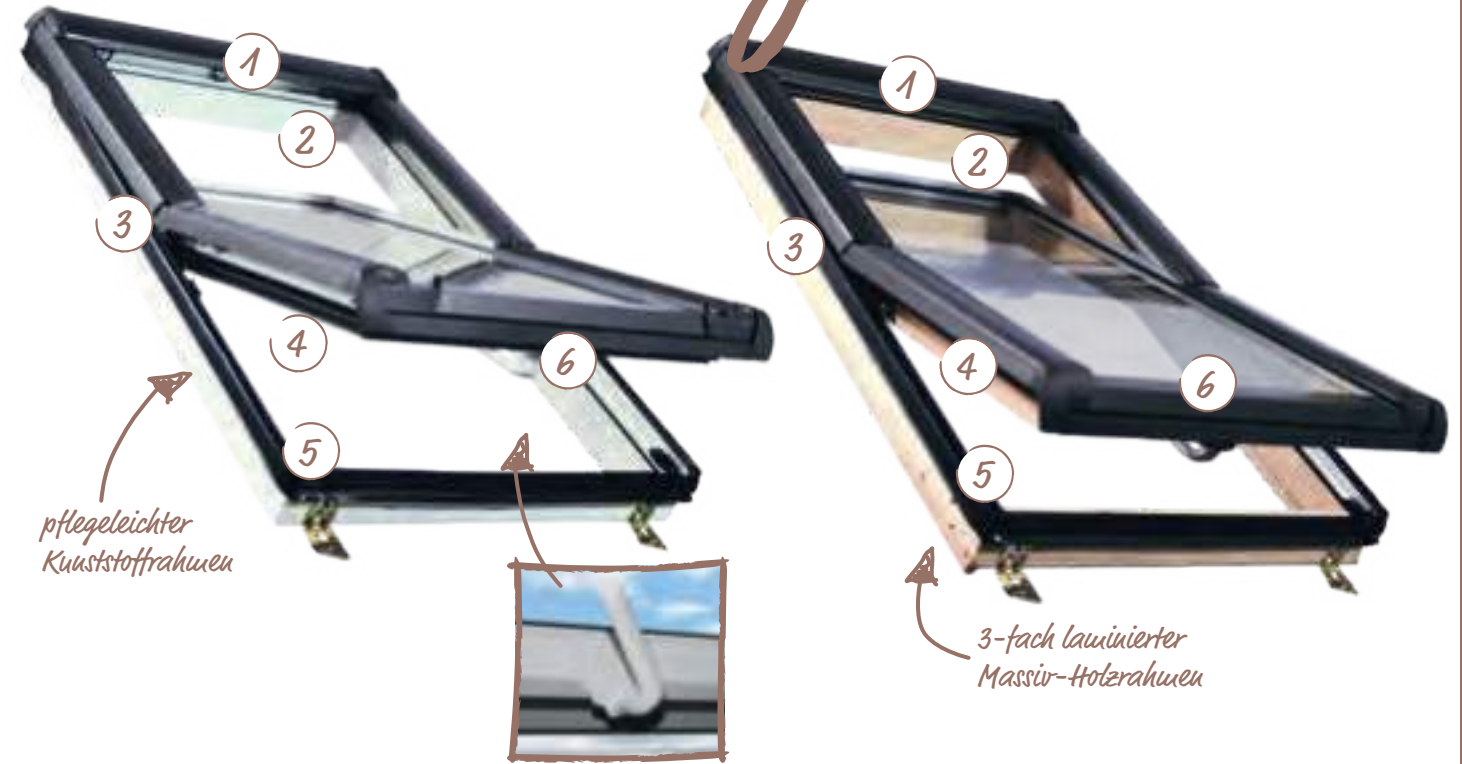


**Fenstermontage-Set**  
1 Fenstergriff, Kunststoff, weiß, je 4 Kunststoffkeile, groß, Metalldübel Länge 132 mm, Metall-Wandanker und Abdeckkappen,  
Art.-Nr. 1630565 **14,99**



**Aufsatzrollladen, KST-Serie AK \*/\*\***  
Rollläden mit Aufsatzkasten aus Kunststoff, Standardfarbe Weiß, Kasten und Führungsschienen aus Kunststoff, Kunststoff-Panzer, Hohlkammerprofile, inkl. Gurtbetrieb, Beispiel einteilige Ausführung, Maße 900x900 mm (BxH)

# Klappt hervorragend!




## Kunststoff-Dachfenster\*

ESG-Sicherheits- und Wärmedämm-Isolierung, pflegeleichtes PVC-Hohlkammerprofil, erhöht schlagzäh und faserverstärkt, weiß, Außenabdeckung aus Aluminium, anthrazit, Beispiel Rahmenaußenmaße 540x780 mm (BxH)

## Holz-Dachfenster\*

ESG-Sicherheits- und Wärmedämm-Isolierung, massives Kiefernholz, 3-fach laminiert (verzugsfrei, wasserfest verleimt), mit umlaufender, formaldehydfreier Holzschutzgrundierung und Fertiglackierung, Außenabdeckung aus Aluminium, anthrazit, Beispiel Rahmenaußenmaße 540x780 mm (BxH)



**Aluminium-Außenbank, inkl. Abschlusskappen\***  
mögliche Ausladungen 50/70/90/110/150/170/190/210/230 mm, mögliche Farben Silber, Braun, Weiß, Beispiel: Ausladung 50 mm, silberfarben




### Vorteile

1. Keine sichtbaren Verschraubungen und modernes Design in Aluminium, anthrazit
2. 2-fach-Sicherheits- und Wärmedämm-Isolierung
3. Vormontierte Anschlagswinkel ermöglichen schnellen Einbau und zuverlässige Verbindung des Fensters mit dem Dach.
4. Fensterflügel schwingt mittig, ermöglicht somit einfache Reinigung des Fensters durch Drehen und Verriegeln in der Putzstellung.
5. Abdeckrahmendichtung aus witterungsbeständigem EPDM-Kautschuk
6. Schwingfenster lässt sich von unten mit einem Griff öffnen dank unten liegendem Einhandgriff.



**Eindeckrahmen aus Aluminium\***  
hoher seitlicher Stehfalz für besseren Schutz vor Regen, Schnee und Eis, Wasserableitrinne, anthrazit



**Wohndachluke\***  
Kiefer, farblos lackiert, Außenabdeckung aus Aluminium, anthrazit, inkl. Öffnungsbegrenzer, Eindeckrahmen vormontiert, ESG-Verglasung, innen und außen, 460x550 mm (BxH) 460x750 mm (BxH)

\*Die aktuellen Preise erfrage bitte in deinem toom Baumarkt  
\*\*Ca. 4 Wochen Lieferzeit



# Dein Platz an der Sonne!



Weitere Ausführungen findest du in deinem toom Baumarkt und unter

[toom.de/velux](http://toom.de/velux)



einfache Bedienung,  
z. B. per App



**Sichtschutzrollo „RFL“\***  
manuell, reguliert die Sonneneinstrahlung, mit Führungsschienen stufenlos positionierbar, in verschiedenen Farben erhältlich

**Sichtschutzrollo „RHL“\***  
manuell, mit Haltekrallen in 3 verschiedenen Positionen einzuhängen

**INTEGRA® Solar-Rollläden oder INTEGRA®-Elektro-Rollläden\***  
Hitzeschutz und Verdunkelung, Verminderung von Regen- und Hagelgeräuschen, zusätzlicher Wärmedämmeffekt in der kalten Jahreshälfte



**Wabenplissee „FHC“\***  
manuell, Verdunkelung, Ausblick und Sichtschutz ganz nach Bedarf regulieren, zusätzlicher Schutz vor Wärmeverlust dank alubeschichteter Waben

**Plissee „FHL“\***  
manuell, Privatsphäre, Ausblick und Licht individuell steuern

**Verdunkelungsrollo „DKL“\***  
manuell, dunkelt jeden Raum ab – Tag und Nacht, ideal für Schlaf- und Kinderzimmer, in verschiedenen Farben erhältlich



**Hitzeschutz-Markisen „MHL“\***  
manuell, passgenau auf dein Dachfenster abgestimmt, stoppt die Sonnenstrahlen, ausreichend Tageslicht durch transparentes Gewebe

**Jalousie „PAL“\***  
manuell, schützt die Privatsphäre und reguliert Licht und Schatten nach Bedarf, komfortabel per Griffleiste bedienbar

**Insektenschutzrollo „ZIL“\***  
Tag und Nacht lüften ohne lästige Insekten in der Wohnung


## Sicherer Stand

Mit der intelligenten Sensorsteuerung für VELUX INTEGRA® Produkte regelst du alle wichtigen Raumluftwerte wie Temperatur, Luftfeuchtigkeit und CO<sub>2</sub>-Gehalt und sorgst dadurch für das perfekte Innenraumklima.



## VELUX® ACTIVE Paket „KIX 300“

die Einrichtung erfolgt einfach durch das heimische WLAN, die Bedienung ist mit der kostenlosen „VELUX ACTIVE App“ von überall möglich



**Schwingfenster „GGU“\***  
Kunststoff-Fenster mit Holzkern und nahtloser Kunststoff-Umhüllung aus Polyurethan, Schwingfunktion bis zum Anschlag, Lüftungsklappe und Luftfilter

**Klapp-Schwing-Fenster „GPU“\***  
Kunststoff-Fenster mit Holzkern und nahtloser Kunststoff-Umhüllung aus Polyurethan mit Riesen-Öffnungswinkel

**INTEGRA® Solarfenster „GGU“ und INTEGRA® Elektrofenster „GGU“\***  
aus Kunststoff, automatisches Lüften für gesundes Raumklima – ideal für den Neu- und Dachausbau

Die aktuellen Preise erfrage bitte in deinem toom Baumarkt  
\*Ca. 3 Wochen Lieferzeit



Über **400**  
verschiedene Fliesen auch  
online reservieren oder  
nach Hause bestellen unter

[toom.de/fliesen](https://toom.de/fliesen)



oder einfach  
den QR-Code  
scannen

# Auf dem Boden geblieben!

## Fliesen

Beratung & Fliesenkunde	248, 294	Mosaikfliesen	276
Boden- & Wandfliesen	252	Wandriemchen	284
Handwerkerservice & Fliesenzuschnitt	272	Wandfliesen	285
		Fliesenchemie	296

Ob Mosaikfliese oder XXL-Fliese, retro, klassisch oder cool und urban – erlaubt ist, was gefällt! In unserem großen Sortiment findest du garantiert die Fliese, die perfekt in dein Bad, deine Küche oder in deinen Wohnraum passt. Lass dich auf den nächsten Seiten überzeugen!

**toom**   
Respekt, wer's selber macht.





# Das toom Magazin für Selbermacher

Vom Profi lernen, wie's richtig geht!

Viele Schritt-für-Schritt-Videos auf YouTube



## Unsere Tipps für Selbermacher:

Du möchtest dein Zuhause auf Vordermann bringen? Wir unterstützen dich mit unseren Anleitungen Schritt für Schritt! Laminat endlich neu verlegen? Wände tapezieren oder die alten Fliesen im Bad entfernen? Mit unseren Tipps & Tricks schaffst du jedes Vorhaben. Auf YouTube findest du außerdem spannende und hilfreiche Erklärvideos. Werde jetzt zum Super-Heimwerker unter [toom.de/selbermacher-magazine](https://toom.de/selbermacher-magazine)

### Erste Schritte

# Vor dem Fliesenkauf!

Nicht umsonst sind Fliesen seit Jahrhunderten so beliebt: Die Kombination aus Ästhetik und Langlebigkeit ist einfach unschlagbar. Doch bevor du mit dem Verlegen loslegen kannst, musst du zuerst die Wahl der richtigen Fliese treffen. Und das kann bei der riesigen Auswahl, den verschiedenen Formaten und den unterschiedlichen Farben manchmal gar nicht so leicht sein. Lass dich gerne von unseren Marktmitarbeitern beraten, welche Fliese sich am besten für deine Wand oder deinen Boden eignet.

#### Auswahl

Hast du dich dann für deine passende Fliese entschieden, solltest du immer auf die Chargennummer auf der Fliesenverpackung achten. Denn beim Brennen der Fliesen können bei jeder unterschiedlichen Charge geringfügige Abweichungen in Farbe oder Maßtreue vorliegen. Für ein einheitliches Erscheinungsbild vergewissere dich also lieber, dass du Fliesen aus derselben Charge verwendest.

#### Materialbedarf

Willst du die Fliesen selbst verlegen, solltest du zuerst prüfen, ob du auch alle notwendigen Werkzeuge dazu in deinem Werkzeugkasten hast. Folgendes wirst du in jedem Fall benötigen: Zollstock, Wasserwaage, Richtlatte, Fliesenschneidegerät oder Fliesenkniefzange, Pinsel und Spachtel. Und natürlich eine ausreichende Menge Fliesen.


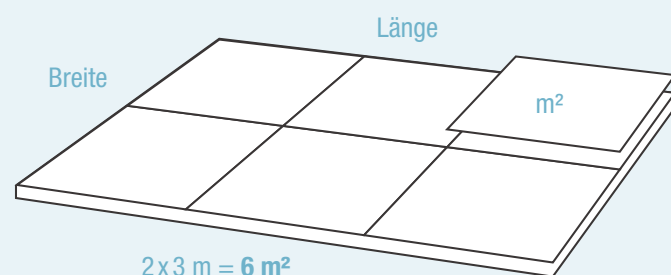
#### Fliesenbedarf

Je nach Verlegetechnik benötigst du mehr oder weniger Fliesen für deine Fläche. Miss zunächst aus, wie groß die Fläche ist und überlege dir, wie du die Fliesen anordnen möchtest: Diagonal, horizontal oder vertikal. Du solltest außerdem mit gut 10 % Verschnitt rechnen. Sinnvoll ist es außerdem, wenn du ein Paket mehr von deinen Fliesen kaufst, um eventuell nach Jahren auch noch Ausbesserungen vornehmen zu können. Beachte die Mengenangaben auf dem Paket: Der angegebene Paketinhalt ist ausreichend für die dort ausgewiesene Quadratmeterfläche (inkl. Fugen).

#### Hier eine kleine Beispielrechnung:

2x3 m	=	6 m <sup>2</sup>
+ ca. 10 % Verschnitt	=	1 m <sup>2</sup>
+ Reserve	=	1 m <sup>2</sup>

**Fliesenbedarf = 8 m<sup>2</sup>**





# Auswahl? Aber hallo!

## Erst festlegen, dann verlegen.

Damit du die richtigen Fliesen findest, solltest du auf folgende Dinge achten: Format, Einsatzbereich, Strapazierfähigkeit. Das Format der Fliesen spielt eine essenzielle Rolle für die Raumgestaltung. So geben breite, lange Fliesen nicht nur großen Räumen, sondern auch kompakten Zimmern wie z. B. Bädern mehr Weite. Für Letztere greifst du im Übrigen am besten zu angerauten Fliesen – sie wirken bei Nässe rutschhemmend. Und in stark beanspruchten Bereichen wie dem Wohnzimmer solltest du zusätzlich auf die sogenannte „Abriebklasse“ achten. Sie definiert, wie verschleißfest eine Bodenfliese ist.



### Material

Vielfalt, passend für jeden Verwendungszweck




#### Feinsteinzeug

- Langlebig und robust
- Hohe Widerstandsfähigkeit
- Sehr gut geeignet für Fußbodenheizungen
- Frostsicher
- Verlegung im Innen- und Außenbereich für Wand und Boden




#### Poliertes Feinsteinzeug

- Verlegung im Innenbereich als Bodenfliesen
  - Eleganter Bodeneffekt
  - Edel glänzende Oberfläche
- Tipps**
- Keine farbigen Fugenmörtel verwenden!
  - Poliertes, nicht glasiertes Feinsteinzeug nach der Verlegung imprägnieren!
  - Je nach Lichteinfall kann die Politur evtl. ungleichmäßig erscheinen; dies ist produktionstechnisch bedingt und kein Reklamationsgrund.



#### Steinzeug

- Strapazierfähig
- Verlegung im Innenbereich für Wand und Boden
- Nur bedingt frostbeständig



#### Steingut

- Leicht zu verarbeiten
- Wasserdicht
- Schmutzabweisend durch glasierte Oberfläche
- Verlegung im Innenbereich als Wandfliesen

Finde die richtige Fliese für dich unter

[toom.de/fliesen](http://toom.de/fliesen)

## Zeichenerklärung

### Abriebfestigkeit

Bodenbeläge sind dem Verschleiß ausgesetzt. Dieser hängt u. a. von Faktoren wie Benutzungsfrequenz, Art der mechanischen Beanspruchung durch Begehen und Befahren und der Härte der Glasur ab. Je höher die Abriebklasse, desto widerstandsfähiger ist die Oberfläche.

Abriebgruppe	Beanspruchung	Einsatzbereich
	leicht	zur Wandverlegung und für Böden mit niedriger Beanspruchung, z. B. Bad und Dusche
	mittel	für Böden mit mittlerer Beanspruchung, z. B. Wohn-, Bade- und Schlafzimmer, Hobbyräume, Keller u. Waschküchen
	stark	für Böden mit starker Beanspruchung, z. B. Küchen, Dielen, Wohnräume, Büros, Eingangsbereiche, Terrassen u. Balkone
	extrem	für Böden mit extrem starker Beanspruchung, z. B. Gaststätten, Hotels, Schulen, Werkstätten und Ladenlokale

### Trittsicherheit (Rutschhemmung von Oberflächen)

Bereiche mit Rutschgefahr erfordern rutschhemmende Bodenbeläge, um Unfälle zu vermeiden, z. B. glasiertes oder unglasiertes Feinsteinzeug mit feinrauer oder rauer Oberfläche.

Klasse	Einsatzbereich
	leichte Rutschfestigkeit, z. B. Treppen, Arztpraxen, Krankenstationen, Speiseräume, Eingangsbereiche
	mittlere Rutschfestigkeit, z. B. Sanitärräume, Terrassen
	hohe Rutschfestigkeit, z. B. Bad (vor allem im Duschbereich), Laborräume, Getränkeabfüllung
	sehr hohe Rutschfestigkeit, z. B. Kühlräume, Feuerwehrhäuser, Abwasserbehandlungsanlagen
	extrem hohe Rutschfestigkeit, z. B. Schlachthäuser, Gemüseverarbeitung

## Selberrmacher-1 x 1: kleine Fliesenkunde

Fliese ist nicht gleich Fliese. Grundsätzlich unterscheidet man vier Arten. Wir stellen sie dir hier vor und beschreiben Eigenschaften, Einsatzgebiete sowie Besonderheiten, auf die du bei der Wahl deiner Lieblingsfliese achten solltest.

	Feinsteinzeug	Poliertes Feinsteinzeug	Steinzeug	Steingut
Beschreibung	Feinsteinzeugfliesen werden aus besonders fein aufbereiteten keramischen Rohstoffen trocken gepresst und bei ca. 1.100 °C gebrannt.	Von diesen Feinsteinzeugfliesen aus Keramik werden ca. 0,5 mm der Oberfläche abgeschliffen, um einen besonderen Glanz zu erzielen.	Trockengepresste, nicht so stark verdichtete Keramikfliesen, die bei ca. 1.100 °C gebrannt werden.	Trockengepresst und bei rund 900 °C gebrannte Fliesen. Sie sind porös, weich und relativ leicht zu bearbeiten und zu bohren.
Wasseraufnahme	sehr gering, unter 0,5% (Glas hat 0,02%)	sehr gering, unter 0,5%	gering, zw. 0,5 und 3%	hoch, über 10%
Frostsicher	ja	ja	bedingt	nein
Innen / außen	innen und außen	innen und außen	eher innen	nur innen
Wand / Boden	Wand und Boden	Wand und Boden	eher Boden	eher Wand
Eignung für Fußbodenheizung	sehr gut geeignet	sehr gut geeignet	bedingt geeignet	größtenteils nicht geeignet
Hinweise	<ul style="list-style-type: none"> <li>• Glasiert und unglasiert</li> <li>• Langlebig und robust</li> <li>• Verlegung mit Kleber oder kunststoffvergütetem Mörtel</li> <li>• Unterschiedlichste Oberflächen wie Holz-, Naturstein-, Zement- oder Marmoroptik durch spezielle Herstellungsverfahren</li> </ul>	<ul style="list-style-type: none"> <li>• Glasiert und unglasiert</li> <li>• Edel glänzende Oberfläche = eleganter Bodeneffekt</li> <li>• Imprägnierung empfehlenswert</li> <li>• Politur kann je nach Lichteinfall ungleichmäßig erscheinen (produktionstechnisch bedingt, kein Reklamationsgrund).</li> </ul>	<ul style="list-style-type: none"> <li>• Glasiert und unglasiert</li> <li>• Unglasierte Fliesen sind widerstandsfähiger gegen Kratzer. Ihre Oberfläche ist porenarm und sehr pflegeleicht.</li> </ul>	<ul style="list-style-type: none"> <li>• Glasiert</li> <li>• Wasserunempfindlich durch die glasierte Oberseite. Wasser kann aber durch die Unterseite eindringen (= nicht für den Außenbereich geeignet).</li> <li>• Gute Verzahnung zwischen Fliese und Mörtel durch die unglasierte, raue und poröse Rückseite = haften besonders gut an Wänden</li> </ul>

## Zeichenerklärung

### Abriebfestigkeit

Bodenbeläge sind dem Verschleiß ausgesetzt. Dieser hängt u. a. von Faktoren wie Benutzungsfrequenz, Art der mechanischen Beanspruchung durch Begehen und Befahren und der Härte der Glasur ab. Je höher die Abriebklasse, desto widerstandsfähiger ist die Oberfläche.

Abriebgruppe	Beanspruchung	Einsatzbereich
	leicht	zur Wandverlegung und für Böden mit niedriger Beanspruchung, z. B. Bad und Dusche
	mittel	für Böden mit mittlerer Beanspruchung, z. B. Wohn-, Bade- und Schlafzimmer, Hobbyräume, Keller u. Waschküchen
	stark	für Böden mit starker Beanspruchung, z. B. Küchen, Dielen, Wohnräume, Büros, Eingangsbereiche, Terrassen u. Balkone
	extrem	für Böden mit extrem starker Beanspruchung, z. B. Gaststätten, Hotels, Schulen, Werkstätten und Ladenlokale

### Trittsicherheit (Rutschhemmung von Oberflächen)

Bereiche mit Rutschgefahr erfordern rutschhemmende Bodenbeläge, um Unfälle zu vermeiden, z. B. glasiertes oder unglasiertes Feinsteinzeug mit feinrauer oder rauer Oberfläche.

Klasse	Einsatzbereich
	leichte Rutschfestigkeit, z. B. Treppen, Arztpraxen, Krankenstationen, Speiseräume, Eingangsbereiche
	mittlere Rutschfestigkeit, z. B. Sanitärräume, Terrassen
	hohe Rutschfestigkeit, z. B. Bad (vor allem im Duschbereich), Laborräume, Getränkeabfüllung
	sehr hohe Rutschfestigkeit, z. B. Kühlräume, Feuerwehrhäuser, Abwasserbehandlungsanlagen
	extrem hohe Rutschfestigkeit, z. B. Schlachthäuser, Gemüseverarbeitung

### Frostbeständigkeit

Hauptkriterium für die Verwendung von Fliesen im Außenbereich



Frostsicher (Norm DIN EN 14411), Wasseraufnahmevermögen unter 3 %

#### Notwendige Voraussetzungen:

- Geeigneter Fliesen- und Flexkleber
- Fachmännischer Unterbau, mind. 2° Gefälle
- Vermeidung von Hohlräumen
- Berücksichtigung von Dehnungsfugen

#### Für den Nass- und Barfußbereich

Klasse	Einsatzbereich
	für weitestgehend trockene Barfußbereiche, z. B. Barfußgänge, Umkleiden
	für nassbelastete Barfußbereiche, z. B. Planschbecken, Beckenumrandung
	für stark nassbelastete Barfußbereiche, z. B. Durchschreitebecken, ins Wasser führende Treppen (über 1 m Breite), geneigte Becken

**RESPEKT**  
wer's selber macht.  
Nr. 2: Anleitung Fliesen verlegen

„Vom Profi lernen“ ist das Motto unserer Selberrmacher-Magazine.

Erfahre Schritt-für-Schritt wie du am besten bei deinem Vorhaben loslegst, damit du saubere Ergebnisse erzielst. Die verständlichen Anleitungen werden von Profitipps und unseren Videos abgerundet.

QR-Code scannen oder reinklicken unter [toom.de/selberrmacher-magazine](http://toom.de/selberrmacher-magazine)




# Großes Wohlfühlkino.



## XXL-Charme

Großformatige Fliesen sind bei Architekten für die Planung neuer Objekte sehr beliebt. Sie sorgen für ein Gefühl von Offenheit und optischer Weite, ohne dabei unharmonisch zu wirken. Sogar in kleinen Räumen wie dem Gäste-WC oder im Flur können große Fliesen ihren modernen Charme versprühen.



## Boden- & Wandfliese „Basaltino“ \*

Feinsteinzeug, rektifiziert, Großformat, ca. 100 x 100 cm  
Karton (1,98 m<sup>2</sup>)  
m<sup>2</sup>

59,38  
29,99




marengo,  
Art.-Nr. 2151209

bone,  
Art.-Nr. 2151207

grey,  
Art.-Nr. 2151208

anthrazit,  
Art.-Nr. 2151210



## Boden- & Wandfliese „Beton“

Feinsteinzeug, glasiert



ca. 30,5 x 61 cm  
Karton (1,58 m<sup>2</sup>)  
m<sup>2</sup>


20,52  
12,99

grigio,  
Art.-Nr. 2151821

avorio,  
Art.-Nr. 2151845

fango,  
Art.-Nr. 2151819

anthrazit,  
Art.-Nr. 2151822




ca. 32,5 x 32,5 cm  
Karton (1,66 m<sup>2</sup>)  
m<sup>2</sup>

13,26  
7,99

grigio,  
Art.-Nr. 2150958

anthrazit,  
Art.-Nr. 2150955

fango,  
Art.-Nr. 2150957



ca. 61 x 61 cm  
Karton (1,59 m<sup>2</sup>)  
m<sup>2</sup>


25,42  
15,99

grigio,  
Art.-Nr. 2151826

avorio,  
Art.-Nr. 2151828

fango,  
Art.-Nr. 2151846

anthrazit,  
Art.-Nr. 2151827



## Schon gewusst?

Zu vielen Fliesen haben wir passende Sockel in den Maßen ca. 60/61 x 7 cm oder Mosaikfliesen 30 x 30 cm; frag deinen Fachberater im Markt.

Finde die richtige Fliese für dich unter

[toom.de/fliesen](https://toom.de/fliesen)



Abgabe nur kartonweise  
\*Lieferzeit 2 - 3 Wochen





„Pirite“, dark

**Boden- und Wandfliese „Pirite“**  
Feinsteinzeug, glasiert, ca. 30,5 x 61 cm

**grey,**  
Karton (1,58 m<sup>2</sup>)  
m<sup>2</sup> **18,94**  
Art.-Nr. 2152121

**11,99**

V R10 A



**dark,**  
Karton (1,58 m<sup>2</sup>)  
m<sup>2</sup> **18,94**  
Art.-Nr. 2152120

**11,99**

IV R10 A



„Trend“, grigio

**Boden- & Wandfliese „Trend“**

Feinsteinzeug in Betonoptik, glasiert,  
ca. 30,5 x 61 cm

Paket (1,58 m<sup>2</sup>)  
m<sup>2</sup> **15,78**  
**9,99**



**grigio,**  
Art.-Nr. 2151018



**beige,**  
Art.-Nr. 2151019




**anthrazit,**  
Art.-Nr. 2151804



# Flane Großartiges!



„Metalstone“, iron



**XXL-Boden- & Wandfliese**

**„Metalstone“\***  
Feinsteinzeug, rektifiziert,  
ca. 60 x 120 cm



**white,**  
Karton (1,43 m<sup>2</sup>)  
m<sup>2</sup> **42,88**  
Art.-Nr. 2151589

**29,99**

**iron,**  
Karton (1,43 m<sup>2</sup>)  
m<sup>2</sup> **42,88**  
Art.-Nr. 2151590

**29,99**

**„Rockstone“\***  
Feinsteinzeug,  
ca. 60 x 120 cm

**anthrazit,**  
Karton (1,43 m<sup>2</sup>)  
m<sup>2</sup> **42,88**  
Art.-Nr. 2151587

**29,99**

**beige,**  
Karton (1,43 m<sup>2</sup>)  
m<sup>2</sup> **42,88**  
Art.-Nr. 2151586

**29,99**

**grey,**  
Karton (1,43 m<sup>2</sup>)  
m<sup>2</sup> **42,88**  
Art.-Nr. 2151585

**29,99**

**pearl,**  
Karton (1,43 m<sup>2</sup>)  
m<sup>2</sup> **42,88**  
Art.-Nr. 2151584

**29,99**

**„Slatestone“\***  
Feinsteinzeug,  
ca. 60 x 120 cm


**anthrazit,** Art.-Nr. 2151588  
Karton (1,43 m<sup>2</sup>)  
m<sup>2</sup> **42,88**

**29,99**

**„Brightstone“\***  
Feinsteinzeug,  
ca. 60 x 120 cm

**blanco,** Art.-Nr. 2151583  
Karton (1,43 m<sup>2</sup>)  
m<sup>2</sup> **42,88**

**29,99**



„Slatestone“ /  
„Brightstone“

Abgabe nur kartonweise  
\*Lieferzeit ca. 2-3 Wochen



# Grau ist das neue Weiß!



„Town“, soft grey



„Town“, soft grey



## Die Kante macht den Unterschied

### Rektifizierte Fliesen

Diese haben exakte Maße und begradigte 90-Grad-Kanten. Sie können deshalb passgenau und mit schmalen Fugen verlegt werden. Fachgerecht verlegt bieten sie meist ein modernes Erscheinungsbild.

### Nicht rektifizierte Fliesen

Nicht rektifizierte Fliesen haben etwas rundere Kanten und sind unregelmäßiger in der Form. **Vorteil:** Sie müssen nicht so exakt verlegt werden und bieten ein natürliches Verlegebild.



„Town“, grey

## Boden- & Wandfliese „Town“\*



Feinsteinzeug, rektifiziert,  
ca. 30 x 60 cm  
Karton (1,08 m<sup>2</sup>)  
m<sup>2</sup>

20,51  
18,99

soft grey,  
Art.-Nr. 2150995

beige,  
Art.-Nr. 2150993

grey,  
Art.-Nr. 2150994

anthrazit,  
Art.-Nr. 2150992

Feinsteinzeug, rektifiziert,  
ca. 60 x 60 cm  
Karton (1,44 m<sup>2</sup>)  
m<sup>2</sup>


31,67  
21,99

soft grey,  
Art.-Nr. 2150991

beige,  
Art.-Nr. 2150989

grey,  
Art.-Nr. 2150990

anthrazit,  
Art.-Nr. 2150988



Feinsteinzeug, rektifiziert,  
ca. 75 x 75 cm  
Karton (1,68 m<sup>2</sup>)  
m<sup>2</sup>


50,38  
29,99

soft grey,  
Art.-Nr. 2150978

beige,  
Art.-Nr. 2150976

grey,  
Art.-Nr. 2150977

anthrazit,  
Art.-Nr. 2150975



Handwerker-  
Service



**Unsere Handwerker unterstützen, wenn's drauf ankommt.**

- Planung und Koordination von Handwerkerleistungen aus einer Hand
- Festpreisgarantie
- 5 Jahre Gewährleistung auf ausgeführte Dienstleistung

Nur in teilnehmenden Märkten

Alles zum Thema Handwerker-service findest du unter

[toom.de/hws](http://toom.de/hws)



Abgabe nur kartonweise  
\* Lieferzeit ca. 2 Wochen



# Sauber & aufgeräumt!



„Evolution“, beige



„Evolution“, anthrazit

## Boden- & Wandfliese „Evolution“

Feinsteinzeug, glasiert,  
ca. 61 x 61 cm

**anthrazit,**  
Karton (1,59 m<sup>2</sup>)  
m<sup>2</sup> 22,24  
13,99  
Art.-Nr. 2151834



Feinsteinzeug, glasiert,  
ca. 32,5 x 32,5 cm

**anthrazit,**  
Karton (ca. 1,66 m<sup>2</sup>)  
m<sup>2</sup> 11,60  
6,99  
Art.-Nr. 2151863



**beige,**  
Karton (1,59 m<sup>2</sup>)  
m<sup>2</sup> 22,24  
13,99  
Art.-Nr. 2151835




**beige,**  
Karton (ca. 1,66 m<sup>2</sup>)  
m<sup>2</sup> 11,60  
6,99  
Art.-Nr. 2151862



**Bodenfliese „Tecno Grip“**  
Feinsteinzeug, durchgefärbt, strukturiert, ca. 30,5 x 61,0 cm

**grigio,**  
Karton (1,58 m<sup>2</sup>)  
m<sup>2</sup> 18,94  
11,99  
Art.-Nr. 2151832



*robust auch bei starker  
Beanspruchung*

### Übrigens ...

... kannst du auch Fliesen auf Fliesen verlegen. Das hat durchaus Vorteile: Du sparst Zeit und es wird weniger schmutzig, da keine alten Fliesen entfernt werden müssen. Durch die zusätzliche Fliesenschicht am Boden steigt jedoch das Bodenniveau, was Auswirkungen auf Schränke und Türen haben kann. Beim Übergang zum nächsten Raum entsteht eine Stufe, die zur Stolperfalle werden kann. Auf jeden Fall musst du prüfen, ob die alten Fliesen noch tragfähig sind, sie gründlich reinigen und vor allem Fett entfernen und danach eine mit Quarzsand versetzte Grundierung auftragen.

## Bodenfliese „Primo“

Steinzeug, matte Oberfläche,  
ca. 34 x 34 cm

**grau,**  
Karton (ca. 1,70 m<sup>2</sup>)  
m<sup>2</sup> 6,78  
3,99  
Art.-Nr. 2151803



Abgabe nur kartonweise





„Essen“, ash

## Boden- & Wandfliese „Bitumen“

Feinsteinzeug, durchgefärbt, rektifiziert, ca. 59,2x59,2 cm  
Karton (1,08 m<sup>2</sup>)  
m<sup>2</sup>


21,59  
19,99



anthrazit,  
Art.-Nr. 2151824

grau,  
Art.-Nr. 2151816

beige,  
Art.-Nr. 2151825



moderne  
Betonoptik

### Kante zeigen

Rektifizierte Fliesen werden nach der Herstellung in einem 90-Grad-Winkel an den Kanten geschliffen, daher sind sie für die Verlegung mit sehr schmalen Fugen geeignet.




„Bitumen“, grau



„Essen“, tortona

## Boden- & Wandfliese „Essen“ \*

Feinsteinzeug, ca. 45x90 cm  
Karton (1,215 m<sup>2</sup>)  
m<sup>2</sup>



ash,  
Art.-Nr. 2151730

tortona,  
Art.-Nr. 2151731

gris,  
Art.-Nr. 2151729



„Sandwood“

„Finnwood“

„Sandwood“

## Boden- & Wandfliese „Finnwood“

Feinsteinzeug, glasiert, ca. 18,5 x 59,8 cm  
Karton (1,0 m<sup>2</sup>)  
m<sup>2</sup>

11,99  
11,99



## Boden- & Wandfliese „Sandwood“

Feinsteinzeug, glasiert, ca. 18,5 x 59,8 cm  
Karton (1,0 m<sup>2</sup>)  
m<sup>2</sup>

9,99  
9,99



## Tipps & Tricks

### Fliesen schneiden

Wenn dein Fliesenschneider die Fliesen nicht automatisch bricht, hast du verschiedene Möglichkeiten: Z. B. kannst du es einfach mit der Hand machen. Die Fliese mit der Sollbruchstelle, die dein Fliesenschneider geritzt hat, legst du dafür beispielsweise auf einen Tisch. Der Teil, den du abbrehen möchtest, ragt dabei über die Tischkante hinaus. Jetzt solltest du die Fliese einfach per Hand an der Sollbruchstelle durchbrechen lassen können. Alternativ kannst du mit einem Hammer den überstehenden Teil vorsichtig abklopfen oder die Fliese über deinem Knie brechen. Bei schmalen Rändern, die du abknipsen möchtest, hilft dir eine Fliesenkniefzange.



## Boden- & Wandfliese „Starwood“

Feinsteinzeug, glasiert, ca. 29,5 x 59,8 cm  
Karton (1,6 m<sup>2</sup>)  
m<sup>2</sup>

18,19  
11,99



„Starwood“

Abgabe nur kartonweise  
\* Lieferzeit ca. 2 Wochen



# Eine gute Basis!




## Boden- und Wandfliese „XXL“-Holz\*

Feinsteinzeug in Holzoptik,  
ca. 20 x 120 cm  
Karton (0,95 m<sup>2</sup>)  
m<sup>2</sup>

22,79  
23,99



**olmo**,  
Art.-Nr. 2151850



**acero**,  
Art.-Nr. 2151847




**rovere**,  
Art.-Nr. 2151851



**larice**,  
Art.-Nr. 2151849



**cedro**,  
Art.-Nr. 2151848



„Casa“, beige, 15 x 90 cm (siehe Seite 265)



auch in 15 x 90 cm  
erhältlich

„Casa“, brown, 15 x 90 cm (siehe Seite 265)

## Boden- & Wandfliese „Casa“



Feinsteinzeug, glasiert,  
ca. 30 x 60 cm

**beige**,  
Karton (1,08 m<sup>2</sup>)  
m<sup>2</sup>  
Art.-Nr. 2151806

17,27  
15,99

**almond**,  
Karton (1,08 m<sup>2</sup>)  
m<sup>2</sup>  
Art.-Nr. 2151814

17,27  
15,99

**grey**,  
Karton (1,08 m<sup>2</sup>)  
m<sup>2</sup>  
Art.-Nr. 2151812

17,27  
15,99



**Lieferservice**



**Liefern lassen und loslegen.**

Planst du ein großes Projekt und hast keine Zeit, dir extra einen Transporter zu mieten? Mit dem Service zur Anlieferung ist das jetzt kein Problem mehr.

Alles zum Lieferservice findest du unter

[toom.de/service](https://toom.de/service)

Abgabe nur kartonweise  
\* Lieferzeit ca. 2-3 Wochen





Beste Aussichten!

„Casa“, brown

**Abstände einhalten**

Gleichmäßige Abstände zwischen den einzelnen Fliesen kannst du auch mit sogenannten Fliesenkreuzen erzielen. Du bekommst sie bei toom für Fugen von 2 bis 8 mm. Diese legst du einfach zwischen zwei Fliesen und drückst dann die Fliesen mit einer leichten Drehbewegung in das Kleberbett und an das Fliesenkreuz heran. Wenn nötig, die Fliese noch mit einem Gummihammer leicht festklopfen.



„Casa“, almond



„Casa“, white

**Finanzierung**

0%

**0%-Finanzierung**

- Einfach und bequem finanzieren.
- Ab einem Einkaufswert von 199€
  - Laufzeiten wählbar zwischen 10 und 24 Monaten
  - Ohne Anzahlung, ohne Zusatzkosten, direkt im Markt abschließen

Alles zum Service Finanzierung findest du unter

[toom.de/finanzierung](https://toom.de/finanzierung)

0,00 % effektiver Jahreszins bei einer Vertragslaufzeit zwischen 10 und 24 Monaten. Ab einer Finanzierungssumme von 199 €. Monatliche Mindestrate 10 €. Vermittlung erfolgt ausschließlich für unseren Finanzierungspartner TARGOBANK AG, Kasernenstraße 10, 40213 Düsseldorf.

**Boden- & Wandfliese „Casa“**

Feinsteinzeug, glasiert, ca. 15x90 cm  
Karton (1,08 m<sup>2</sup>)

23,75  
21,99



white\*,  
Art.-Nr. 2151113

sand\*,  
Art.-Nr. 2151115

grey,  
Art.-Nr. 2151105

gold\*,  
Art.-Nr. 2151112

almond,  
Art.-Nr. 2151109

mokka\*,  
Art.-Nr. 2151114

brown,  
Art.-Nr. 2151111

beige,  
Art.-Nr. 2151110



verwendbar auf keramischen Wandfliesen, flexibel und schnellabtrocknend

**Deco-Flexfuge\*\*** ermöglicht schöne und glatte Fugenoberflächen bei Wandfliesen aus Feinsteinzeug, Steinzeug und Cotto, wasser- und schmutzabweisend durch Knauf-Perleffekt, Fugenbreite 2 - 15 mm, große Auswahl aktueller Sanitärfarben, z. B. 5 kg, bahamabeige, Art.-Nr. 2360069

Abgabe nur kartonweise  
\*Lieferzeit ca. 3 Wochen \*\*Den aktuellen Preis erfrage bitte in deinem toom Baumarkt




# Bestens verlegt!



„Brixstone“, grey

**Boden- & Wandfliese „Brixstone, grey“ \***  
Feinsteinzeug, ca. 61,5x61,5 cm  
Karton (1,62 m<sup>2</sup>)  
m<sup>2</sup> 22,67  
13,99  
Art.-Nr. 2151648



## Boden- & Wandfliese „Sassonia“

Feinsteinzeug, glasiert, ca. 30x60 cm  
Karton (1,14 m<sup>2</sup>)  
m<sup>2</sup> 17,09  
14,99



beige,  
Art.-Nr. 2151817



grau,  
Art.-Nr. 2151831



anthrazit,  
Art.-Nr. 2151823



„Sassonia“, grau

## Boden- & Wandfliese „Corte“

Feinsteinzeug, glasiert, ca. 30,5x61,0 cm  
Karton (1,58 m<sup>2</sup>)  
m<sup>2</sup> 22,10  
13,99



beige,  
Art.-Nr. 2151836



grigio,  
Art.-Nr. 2151818



anthrazit,  
Art.-Nr. 2151808



„Corte“, beige



**Boden- & Wandfliese „Steel“ \***  
Feinsteinzeug, ca. 30 x 60 cm  
Karton (1,60 m<sup>2</sup>)  
m<sup>2</sup> 22,38  
13,99



weiß,  
Art.-Nr. 2151737



braun,  
Art.-Nr. 2151738



schwarz,  
Art.-Nr. 2151739



„Steel“, weiß und braun

Abgabe nur kartonweise  
\*Lieferzeit ca. 2 Wochen





„Materia“, grigio

### Boden- & Wandfliese „Materia“ \*

Feinsteinzeug, rektifiziert, durchgefärbt  
ca. 30 x 60 cm      ca. 60 x 60 cm

<b>beige,</b> Karton (0,90 m <sup>2</sup> ) m <sup>2</sup> Art.-Nr. 2151726	<b>14,39</b> <b>15,99</b>	<b>beige,</b> Karton (1,08 m <sup>2</sup> ) m <sup>2</sup> Art.-Nr. 2151728	<b>21,59</b> <b>19,99</b>
<b>grigio,</b> Karton (0,90 m <sup>2</sup> ) m <sup>2</sup> Art.-Nr. 2151725	<b>14,39</b> <b>15,99</b>	<b>grigio,</b> Karton (1,08 m <sup>2</sup> ) m <sup>2</sup> Art.-Nr. 2151727	<b>21,59</b> <b>19,99</b>



### Boden- & Wandfliese „Stonecement“ \*

Feinsteinzeug, rektifiziert,  
ca. 60 x 60 cm  
Karton (1,44 m<sup>2</sup>)  
m<sup>2</sup>

**34,55**  
**23,99**

*moderner  
Industrial-Look*



**anthrazit,**  
Art.-Nr. 2151734  
**grey,**  
Art.-Nr. 2151735  
**white,**  
Art.-Nr. 2151736



„Stonecement“, grey

### Boden- & Wandfliese „Hameda“

Feinsteinzeug, rektifiziert, durchgefärbt,  
ca. 30 x 60 cm  
**braun, poliert,**  
Karton (1,44 m<sup>2</sup>)  
m<sup>2</sup>  
Art.-Nr. 2150948

**40,31**  
**27,99**




### Boden- & Wandfliese „Jaydon“

Feinsteinzeug, rektifiziert, durchgefärbt,  
ca. 30 x 60 cm

**schwarz, poliert,**  
Karton (1,08 m<sup>2</sup>)  
m<sup>2</sup>  
Art.-Nr. 2150945

**28,07**  
**25,99**



**Unsere Handwerker unterstützen, wenn's drauf ankommt.**

- Planung und Koordination von Handwerkerleistungen aus einer Hand
- Festpreisgarantie
- 5 Jahre Gewährleistung auf ausgeführte Dienstleistung

Nur in teilnehmenden Märkten  
Alles zum Thema Handwerker-service findest du unter

[toom.de/hws](http://toom.de/hws)

Abgabe nur kartonweise  
\*Lieferzeit ca. 2 Wochen





*Frischer Look!*

**Poliertes Feinsteinzeug**

Von diesen Feinsteinzeugfliesen aus Keramik werden ca. 0,5 mm der Oberfläche abgeschliffen, um einen besonderen Glanz zu erzielen. Die Wasseraufnahme ist sehr gering und liegt unter 0,5 %.



*Feinsteinzeug mit Marwareffekt*

Weitere Fliesen findest du unter

[toom.de/fliesen](https://toom.de/fliesen)

**Boden- & Wandfliese „Labrador“**

Feinsteinzeug, glasiert, poliert, rektifiziert, ca. 30x60 cm

black,  
Karton (1,40 m<sup>2</sup>)  
m<sup>2</sup>  
Art.-Nr. 2151783

39,19  
27,99



**Pflegeleicht**

Diese Feinsteinzeugfliesen in Natursteinoptik sind besonders **leicht zu reinigen**, da sie aus glasiertem und poliertem Material bestehen und nicht imprägniert werden müssen.



**Boden- & Wandfliese „Calacatta“**

Feinsteinzeug, glasiert, poliert, rektifiziert, weiß-grau, marmoriert



ca. 30 x 60 cm  
Karton (1,44 m<sup>2</sup>)  
m<sup>2</sup>  
Art.-Nr. 2150943

31,67  
21,99

ca. 60 x 60 cm  
Karton (1,44 m<sup>2</sup>)  
m<sup>2</sup>  
Art.-Nr. 2150944

37,43  
25,99

**Schon gewusst?**

Zu vielen Fliesen haben wir passende Sockel in den Maßen ca. 60/61 x 7 cm oder Mosaikfliesen 30x30 cm; frag deinen Fachberater im Markt.



**Mietgeräteservice:**

- Stunden- oder tageweise Vermietung von Profigeräten
- Weitere Informationen zu Mietpreisen und Konditionen findest du unter [toom.de/mgs](https://toom.de/mgs)

Alles zum Mietgeräte-Service findest du unter

[toom.de/mgs](https://toom.de/mgs)



**Boden- & Wandfliese „Kashmir“**

Feinsteinzeug, poliert, rektifiziert, ca. 30,5x60,5 cm

white,  
Karton (1,47 m<sup>2</sup>)  
m<sup>2</sup>  
Art.-Nr. 2150952


38,21  
25,99



*Feinsteinzeug in Natursteinoptik*



# Dein toom Handwerkerservice.



**Unsere Handwerker unterstützen, wenn es darauf ankommt.**

- Planung und Koordination von Montageleistungen aus einer Hand
- 5 Jahre Gewährleistung auf ausgeführte Dienstleistungen
- Zum Festpreis

[toom.de/hws](http://toom.de/hws)



## Fliesen zuschneiden lassen



### Sockel-Zuschnitt\*\*

- Passend zu deiner Bodenfliese
  - Höhe 7 cm
- gerundet, unbehandelt, matt

St. **8,49**

gerundet, matt / glänzend\*\*\* lackiert


St. **9,99**



### Stufen-Zuschnitt\*\*

- Gerundete Kanten
- Antirutschrillen

lfm **29,99**



### Mosaik-Zuschnitt\*\*

- Ideal kombinierbar mit deiner Wunschfliese
- Mosaikmatten 30x30 cm mit Mosaiksteinen 5x5 cm
- Kann aus fast jeder Fliese gefertigt werden

Art.-Nr. 2150799

St. **16,99**



### Wandfliesen verlegen\*

- Wir verlegen fachgerecht
- Gerade Verlegung
- Im Dünnbettverfahren, inklusive Bordüren und Dekoren
- Fliesen bis zu einer Größe von 30x30 cm
- Komplette Verfugung
- Ab einer Fläche von 10 m<sup>2</sup>
- Besenreine Endreinigung
- Entsorgung der Verpackungsmaterialien

- Voraussetzungen
- Montagefähiger Untergrund
  - Verlegung im Innenbereich

- Optional (gegen Aufpreis)
- Verlegung von Flächen kleiner als 10 m<sup>2</sup>
  - Diagonale Verlegung
  - Verlegung größerer Fliesenformate

m<sup>2</sup> ab **37,99**



### Bodenfliesen / Feinsteinzeug verlegen\*

- Wir verlegen fachgerecht
- Gerade Verlegung
- Im Dünnbettverfahren, inklusive Bordüren und Dekoren
- Fliesen bis zu einer Größe von 30x30 cm
- Komplette Verfugung
- Ab einer Fläche von 10 m<sup>2</sup>
- Besenreine Endreinigung
- Entsorgung der Verpackungsmaterialien

- Voraussetzungen
- Montagefähiger Untergrund
  - Verlegung im Innenbereich

- Optional (gegen Aufpreis)
- Verlegung von Flächen kleiner als 10 m<sup>2</sup>
  - Diagonale Verlegung
  - Verlegung größerer Fliesenformate

m<sup>2</sup> ab **34,49**



\* gilt für im toom Baumarkt gekaufte Produkte  
\*\* Preis inklusive Fliesen, Lieferzeit ca. 3 Wochen



## Materialbedarf

Für den Fliesenkauf gilt es zunächst zu ermitteln, wie viele Quadratmeter du verlegen willst. Rechne dazu Breite mal Tiefe des Raumes und addiere noch mal extra 10 % zu deinem Ergebnis. So hast du ausreichend Ersatzfliesen, falls es zu Schnittschäden kommt oder du später eine Platte austauschen musst.

## Boden- & Wandfliese „Legno rovere“

Feinsteinzeug, ca. 30 x 60 cm

matt,  
Karton (1,58 m<sup>2</sup>) **11,04**  
m<sup>2</sup> **6,99**  
Art.-Nr. 2150875



geeignet für innen und außen

## Reiniger



**Zementschleier Entferner**  
entfernt schnell und problemlos Zementschleier, Zementreste, Salpeterausblühungen und Schmutz, reinigt selbsttätig Fliesen, Keramikbodenplatten, Cottoplatten, kalkfreien Naturstein wie Granit, Schiefer und Quarzit,  
**1 l, Art.-Nr. 4735687**

**8,49**



**Stein & Platten Versiegelung**  
transparenter und wasserfester Oberflächenschutz mit Seidenglanz, verstärkt die Farbe und Struktur, lichtbeständig und schmutzabweisend, für alle saugfähigen Natur- und Kunststeinoberflächen wie Schiefer, geschliffenen Marmor, Sandstein, Terrazzo, Solnhofener Platten, Waschbeton, Betonwerksteine, Cotto, Ziegel und Klinker, innen und außen anwendbar, bei Bedarf jährlich auffrischen,  
**0,5 l, Art.-Nr. 4040530 (1l=15,98)**

**7,99**



**Grundreiniger Intensiv**  
entfernt hartnäckigen Schmutz, z. B. Fettverkrustungen, Bauschmutz, Nikotin-, Öl- und Rußablagerungen von Fliesen, Natursteinen wie z. B. Marmor, Granit, Speckstein u. Ä., Kunst- und Betonsteinen, PVC, Vinyl- und Designböden, Heizkörpern, lackiertem Holz und Metall (z. B. Edelstahl), ideal auch zur Reinigung von Specksteinöfen, als Baugrundreiniger und als Vorbereitung bei Renovierungsarbeiten,  
**1 l, Art.-Nr. 4735566**

**7,99**



**Fliesen & Stein Grundreiniger**  
reingt kraftvoll und schonend, entfernt mühelos Kalkansätze, hartnäckigen Schmutz sowie leichten Zementschleier von Fliesen und Spaltplatten, Feinsteinzeug und sonstigen Keramik-Bodenplatten sowie kalkfreien Natursteinen, auch für Edelstahl und Aluminium geeignet, ideal für Fliesen in Küche, Dusche, Bad und Schwimmbad oder für Terrassen- und Balkonfliesen,  
**1 l, Art.-Nr. 4735390**

**8,29**

# Betreten erlaubt!

Profi-Bestell-Service

## Produktvorteile

- Natürlicher und ungefärbter Marmor
- Offenporig, diffusionsoffen und wasserdurchlässig
- Fugenlos, Bauwerksfugen müssen übernommen werden
- Angenehm fußwarm
- Rutschhemmend
- Für Fußbodenheizung geeignet
- Schallschluckend
- Verlegbar auf festen und tragfähigen Untergründen, z. B. auf Beton, Estrich, Fliesen, Holz, Kunststoff
- Allergikerfreundlich
- Frostsicher
- Frei von Lösungsmitteln
- Einfach zu reinigen mit Staub-, Nass-, Sprüh- oder Dampfsauger
- Einfaches Auffrischen auch nach vielen Jahren mit RAVELLO-Auffrischung/Verfestigung

## Fugenloser Marmorboden

### Einsatzbereiche

**Indoor-Boden**, z. B. Wohnraum, Flur, Treppe, Garage oder Bad (nicht geeignet für Dauernassbereiche, z. B. Dusche)

**Outdoor-Boden**, z. B. Balkon, Terrasse, Treppe (Trittstufen), Gehwege, für den Außenbereich werden kräftige Farben empfohlen, z. B. grau, grün, rot

**Indoor-Wand**, z. B. Sockelleisten, Treppensetzstufen (nur in Körnung „fein“ mit separatem Bindemittel erhältlich)

**Gewerbe und Industrie**, z. B. Showroom, Ausstellung, Büro, Geschäft, Autohaus

**Hinweis:** Die Farbe Schwarz ist in der Pflege aufwendig. Ablagerungen werden schnell sichtbar.


### Empfehlungen zur Verarbeitung

**Indoor-Boden**  
kunststoffmodifizierte, mineralische Grundierung für glatte oder saugende Untergründe, Auffrischung/Verfestigung nur für stark beanspruchte Flächen

**Outdoor-Boden**  
• Kunststoffmodifizierte, mineralische Grundierung für glatte oder saugende Untergründe  
• RAVELLO ist wasserdurchlässig, undichte Flächen müssen vorher abgedichtet werden.  
• Je größer die Körnung, desto besser und tragfähiger ist der Steinteppich.  
• Einsatz von Glassand, um Rutschfestigkeit zu erhöhen (z. B. bei Trittstufen)  
• Wasser muss ungehindert ablaufen können, Gefälle 2 %.  
• Auffrischung/Verfestigung für stark beanspruchte Flächen

**Indoor-Wand**  
für Flächen bis ca. 1 m Höhe geeignet, Grundierung mit einer grobkörnigen Quarzbrücke

## Farben und Körnung



## Einfach selbst machen

Marmorsteine mit Kleber mischen, gleichmäßig verteilen und mit Kelle glätten, bei 22 °C bereits nach 18 Stunden (Indoor) oder 24 Stunden (Outdoor) begehbare, Verarbeitungsanleitung beiliegend.







„ottagono“



„stella“



„cubo“



„rosa“

## Boden- & Wandfliese „Vintage“



Feinsteinzeug, ca. 20x20 cm  
Karton (1,52 m<sup>2</sup>)  
m<sup>2</sup>

42,54  
27,99



ottagono,  
Art.-Nr. 2151190



rosa,  
Art.-Nr. 2151191



stella,  
Art.-Nr. 2151188



cubo,  
Art.-Nr. 2151189

## Boden- & Wandfliese „Retro“



Feinsteinzeug,  
ca. 22,5x22,5 cm

St. 1,29


Bolonia Gris\*,  
Art.-Nr. 2151201



Cosenza Gris\*,  
Art.-Nr. 2151202



Genova Marron Centro,  
Art.-Nr. 2151203



*nostalgisches  
Muster*


Verde Hydra 1027,  
Art.-Nr. 2151204



Azul Hydra,  
Art.-Nr. 2151205



Verde Hydra 1033,  
Art.-Nr. 2151206



## Boden- & Wandfliese „Primavera & Laurent“



Feinsteinzeug,  
ca. 18,6x18,6 cm

St. 0,99

„Primavera“ Uni Beige,  
Art.-Nr. 2152081



„Primavera“ Uni Blue,  
Art.-Nr. 2152083



„Primavera“ Uni Azure,  
Art.-Nr. 2152082



„Laurent“ Dekor Mix 1,  
Art.-Nr. 2152080




„Laurent“ Uni Anthracite,  
Art.-Nr. 2152088



„Primavera“ Dekor Mix 1,  
Art.-Nr. 2152084



„Primavera“ Dekor Mix 2,  
Art.-Nr. 2152085



„Primavera“ Dekor Mix 3,  
Art.-Nr. 2152086



„Primavera“ Dekor Mix 4,  
Art.-Nr. 2152087




Mix aus „Primavera“ und „Laurent“

Abgabe nur kartonweise  
\*Lieferzeit ca. 2 Wochen



# Mosaikfliesen aus Feinsteinzeug, Keramik und Metall

**Feinsteinzeug**  
ca. 30x30 cm



„Color dot“, anthrazit\*,  
Art.-Nr. 2200117, St. 2,99



„Kesme“, beige,  
Art.-Nr. 2137938, St. 7,99



„Vermont“, sandfarben,  
Art.-Nr. 2200054, St. 6,99

**Feinsteinzeug mit Glas und Metall**  
ca. 29,8x30,4 cm      ca. 30x30 cm




„Diamond“, black-silver,  
Art.-Nr. 2150767, St. 12,99



„Metall“, silberfarben,  
Art.-Nr. 2200080, St. 12,99



„Uni“, ivory\*,  
Art.-Nr. 2200119, St. 2,99




„Kesme“, grau,  
Art.-Nr. 2137982, St. 7,99



„Vermont“, hellbeige,  
Art.-Nr. 2204279, St. 6,99



„Diamond“, white,  
Art.-Nr. 2150768, St. 12,99



„Fino“,  
Art.-Nr. 2200078, St. 12,99



„Color dot“, grey\*,  
Art.-Nr. 2151795, St. 2,99



„Kesme“, black,  
Art.-Nr. 2203388, St. 6,99



„Vermont“, dunkelgrau,  
Art.-Nr. 2204280, St. 6,99



„Diamond“, goldfarben,  
Art.-Nr. 2150769, St. 11,99



„Metall“, silberfarben,  
Art.-Nr. 2200079, St. 12,99

## Materialkunde

### Steinchen für Steinchen zum Glück!

Mosaikfliesen werden heute nicht mehr Stein für Stein verlegt. Stattdessen kommen Modelle zum Einsatz, bei denen die Steinchen auf ein Papier- oder Glasfasernetz geklebt sind. Die gängigsten Materialien sind:

#### Keramik-Mosaikfliesen

Sie sind im Grunde nichts anderes als Mini-Keramikfliesen. Meist frostsicher, können sie auch im Außenbereich auf Balkon oder Terrasse verarbeitet werden, um dort für eine mediterrane Atmosphäre zu sorgen.

#### Mosaikfliesen aus Glassteinen

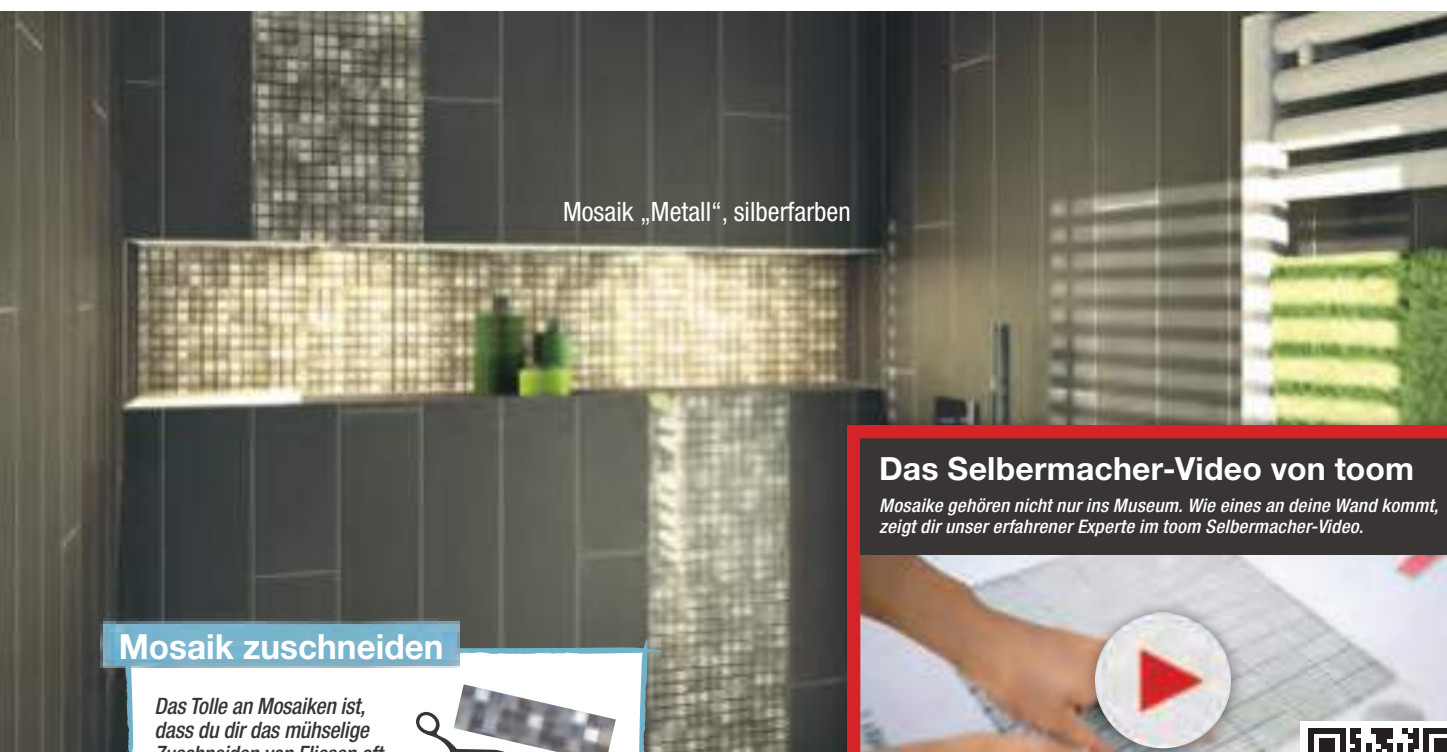
Besonders beliebt wegen ihres schimmernden Farbspiels. Sie reflektieren das Licht und können so einen Raum größer wirken lassen. Besonders edel: Varianten in Metalltönen und Perlmutt.

#### Naturstein

Diese Mosaikwaren waren bereits in der Antike beliebt. Aufgrund der natürlichen Beschaffenheit der einzelnen Steine gibt es unterschiedlichste Formen: von rund (z. B. Flusskiesel) bis eckig (z. B. Marmorquadrate). Polierte oder geschliffene Oberflächen sorgen für zusätzliche Effekte.




Mosaikfliesen



Mosaik „Metall“, silberfarben

### Mosaik zuschneiden

Das Tolle an Mosaiken ist, dass du dir das mühselige Zuschneiden von Fliesen oft sparen kannst. Da die kleinen Steine auf ein Netz aufgebracht sind, kannst du das **passende Zuschneiden** ganz leicht mit einer Schere erledigen.



### Das Selbstersteller-Video von toom

Mosaik gehören nicht nur ins Museum. Wie eines an deine Wand kommt, zeigt dir unser erfahrener Experte im toom Selbstersteller-Video.



Jetzt Videoanleitung online anschauen unter [toom.de/mosaikfliesen-verlegen](https://toom.de/mosaikfliesen-verlegen)

## Mosaikfliesen aus Naturstein

ca. 30x30 cm



Bruchmosaik, cream,  
Art.-Nr. 2200124, St. 4,99

ca. 30x30 cm



Bruchmosaik „Nero Marquina“,  
Art.-Nr. 2204312, St. 4,99

ca. 30x30 cm



Bruchmosaik „Rosso Verona“,  
Art.-Nr. 2204323, St. 5,99

ca. 30x30 cm




Bruchmosaik, rosso-cream,  
Art.-Nr. 2203751, St. 5,99

ca. 30,5x30,5 cm




„Toskana“, Mix, beige,  
Art.-Nr. 2200049, St. 7,99




„Emperador“, marron,  
Art.-Nr. 2150699, St. 8,99



„Emperador“, Stäbchen, marron,  
Art.-Nr. 2200011, St. 7,99



„Brick“, azul,  
Art.-Nr. 2200083, St. 11,99



„Brick“, travertino,  
Art.-Nr. 2200084, St. 18,99



„Nero“, Mix, grau,  
Art.-Nr. 2200048, St. 7,99



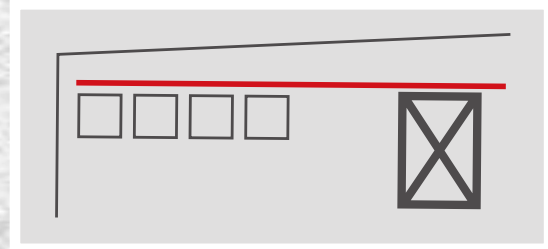




# Verlegehinweise

## Verlegehinweise für selbstklebendes Mosaik

Selbstklebende Mosaiksteine sind zur Anwendung an der Wand und nur im Innenbereich geeignet. Die Mosaikmatten lassen sich problemlos auf Wunschmaß zuschneiden und mit wenigen Handgriffen sauber verkleben. Bei vielen Modellen ist ein Verfugen nicht nötig. Mit selbstklebenden Mosaiken setzt du wunderschöne Akzente und verleihst deinen Räumen einen ganz besonderen Look. Selbstklebende Mosaiksteine sind nicht geeignet zur Verklebung in Duschen und Nassbereichen, die großen Wassermengen ausgesetzt sind, sowie im Außenbereich.

### So gelingt dein Wandprojekt!

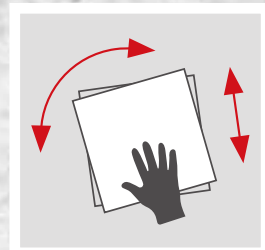



#### Schritt 1

Bereite die Wand entsprechend vor. Sie muss trocken, glatt, plan und staubfrei sein. Auf unebenen Wänden ist eine Haftung nicht gewährleistet. Unebene Flächen bitte spachteln und nach ca. 24 Stunden schleifen, anschließend den Schleifstaub absaugen.

#### Schritt 2

Bei ungeraden Wänden zeichne eine gerade Linie am höchsten Verlegepunkt der Wand und bringe die erste Reihe Mosaik entlang der Linie an.



#### Schritt 3

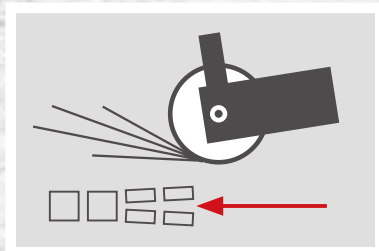
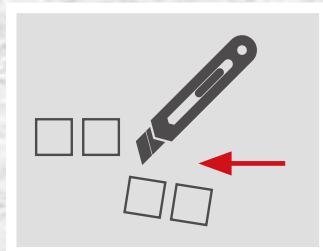
Fülle eine Sprühflasche mit Wasser und füge 1-2 Teelöffel Flüssigseife hinzu.

#### Schritt 4

Lege die Mosaikmatte mit der Vorderseite nach unten auf eine Arbeitsfläche und entferne die Schutzfolie von der Rückseite der Mosaikmatte.

#### Schritt 5

Sprühe eine geringe Menge Seifenlauge auf die komplette Klebefläche. Beim Anbringen der Mosaikmatte an die Wand hast du somit einige Sekunden Zeit, die Matte auszurichten, bevor sie dauerhaft klebt. Die ideale Verlegetemperatur liegt bei ca. 20 °C.



#### Schritt 6

Vor der Verlegung an Kanten oder Ecken kannst du die Mosaiksteine mit einem Universalmesser, einer Schneidezange, Stichsäge oder Gehrungssäge zuschneiden. Wir empfehlen dir die Verwendung eines Universalmessers für den Zuschnitt zwischen den Mosaiksteinen. Um aber die Mosaiksteine zu schneiden, benutze bitte einen Trennschleifer. Hierzu markiere den Schnitt mit einer geraden Linie auf der rückseitigen Schutzfolie, bevor du die Mosaiksteine schneidest. Stelle sicher, dass das zugeschnittene Mosaik passt, bevor du die Schutzfolie entfernst und das Mosaik wie oben beschrieben dauerhaft verklebst. Falsch geklebte, wieder entfernte Mosaikmatten sind nicht mehr verwendbar und müssen ersetzt werden.

#### Schritt 7

Bei vielen Modellen ist kein Verfugen nötig. Mosaiksteine mit Fugenteil müssen dagegen mit Sandmörtel oder speziell dafür vorgesehenem Fugenmörtel eingefügt werden.



Weitere Mosaiksteine findest du unter [toom.de/mosaik](https://toom.de/mosaik)


„Easyglue“, Glas, Stein, beige-braun

### Einfach & schnell

## Selbstklebende Mosaikfliesen

Wenn's für kleine Flächen oder reine Dekoelemente mal schneller gehen soll, kannst du alternativ auch selbstklebende Mosaikfliesen verwenden. Diese werden meist aus Kunststoff hergestellt und sind ebenfalls als Matte erhältlich, die auf der Rückseite mit einer extra Klebefolie versehen ist. Der Vorteil dabei ist, dass die moderne Alternative nicht extra verfugt werden muss und zudem leicht zu reinigen ist. Jedoch lässt sich diese Variante nicht auf allen Untergründen verlegen. Weniger gut geeignet sind unebene Untergründe wie z. B. Raufasertapete.

## Selbstklebendes Mosaik



„Easyglue“, Glas, Alu-weiß, ca. 30 x 30 x 0,4 cm, Art.-Nr. 2050462, St. 4,99



„Easyglue“, Alu, kupferfarben, matt, ca. 30,5 x 30,5 x 0,4 cm, Art.-Nr. 2050459, St. 4,99




„Easyglue“, Glas, schwarz-blau, ca. 30 x 30 x 0,4 cm, Art.-Nr. 2050458, St. 4,99



„Easyglue“, Glas, Stein, beige-braun, ca. 30,5 x 30,5 x 0,4 cm, Art.-Nr. 2050457, St. 4,99



„Easyglue“, Alu-Stäbchen, ca. 30,5 x 30,5 x 0,4 cm, Art.-Nr. 2050460, St. 4,99



„Easyglue“, hexagon, ca. 29 x 28 x 0,4 cm, Art.-Nr. 2050461, St. 4,99



# Naturschönheiten!



„Peb“, black/beige



„Carrara-Mix LM2“

## Mosaik aus Naturstein

ca. 30x30 cm



„Nero“, marquina,  
Art.-Nr. 2203916, St. 8,99



„Carrara“, white 003,  
Art.-Nr. 2203883, St. 9,99

ca. 29x29 cm



„Kiesel“, weiß,  
geschnitten,  
Art.-Nr. 2203938, St. 4,99



„Travertin“, beige,  
Art.-Nr. 2203905, St. 8,99



„Carrara-Mix LM2“,  
Art.-Nr. 2203894, St. 9,99



„Peb“, black/beige,  
Bruchmix,  
Art.-Nr. 2150760, St. 5,99

### Zu Recht beliebt

**Mosaik sind eine schon im Altertum bekannte und beliebte Wand- und Bodenverkleidung.**

Wähle aus zahlreichen Farben und Materialien aus: Passend zu sämtlichen Boden- oder Wandfliesen ergeben unsere ausgewogenen Mischungen aus Naturstein, Glas, Feinsteinzeug, Keramik oder Metall unterschiedliche Flächenstrukturen in edler Optik. Auf Matten vorgeklebt, lassen sich die Mosaik leicht zuschneiden und verlegen. Auf diese Weise gelingt jedes Projekt, selbst auf gewölbten Flächen.




„Kiesel“, schwarz,  
geschnitten,  
Art.-Nr. 2203949, St. 4,99




„Travertin“,  
Bruchmix,  
Art.-Nr. 2150759, St. 5,99

## Mosaik aus Naturstein und Glas

ca. 30x30 cm



„Tabriz“, schwarz-grau,  
Art.-Nr. 2203762, St. 11,99




„Butzi“, bronzefarben,  
Art.-Nr. 2135232, St. 11,99




„Chill“, white,  
Art.-Nr. 2200071, St. 11,99



„Hawaii“, grau,  
Art.-Nr. 2204224, St. 11,99



„Quebec“,  
Art.-Nr. 2204235, St. 11,99




„Barbuda“, braun,  
Art.-Nr. 2204345, St. 13,99



„Zypern“,  
Art.-Nr. 2204290, St. 11,99




„Toronto“, dark,  
Art.-Nr. 2200073, St. 12,99



„Toronto“, goldfarben,  
Art.-Nr. 2200072, St. 12,99



„Boston“,  
Art.-Nr. 2200088, St. 12,99



„Elevato“, weiß,  
Art.-Nr. 2200095, St. 13,99



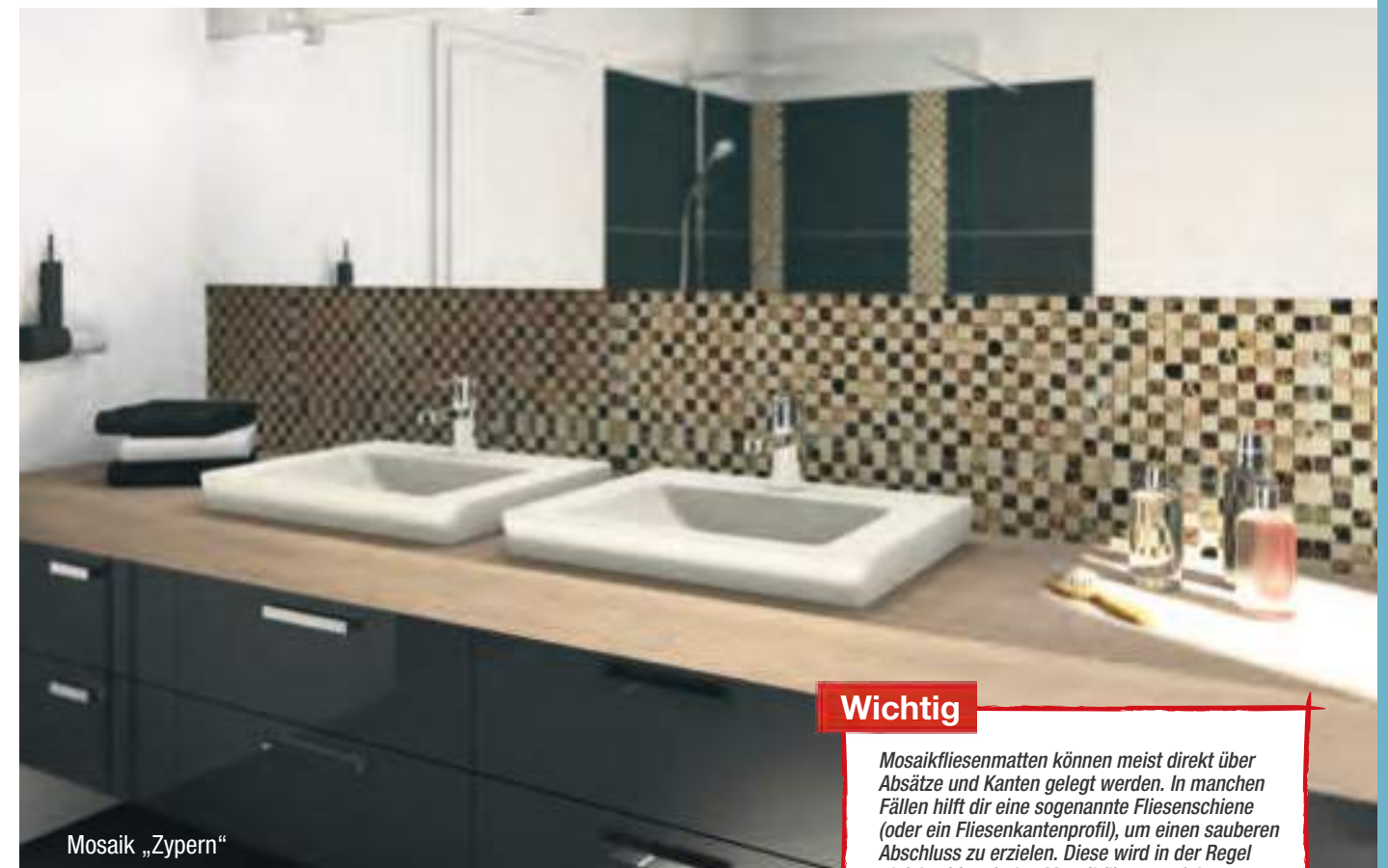
„Supreme“, goldfarben,  
Art.-Nr. 2200092, St. 12,99



„Zebra“, grau,  
Art.-Nr. 2200058, St. 11,99



„Zebra“, beige,  
Art.-Nr. 2200059, St. 11,99



Mosaik „Zypern“

### Wichtig

Mosaikfliesenmatten können meist direkt über Absätze und Kanten gelegt werden. In manchen Fällen hilft dir eine sogenannte Fliesenschiene (oder ein Fliesenkantenprofil), um einen sauberen Abschluss zu erzielen. Diese wird in der Regel gleichzeitig mit den Mosaikfliesen auf dem Fliesenkleber angebracht.



## Wandriemchen „Brickstone“

Schiefer, ca. 15x60 cm



**beige,**  
Karton (0,495 m<sup>2</sup>)  
m<sup>2</sup>  
Art.-Nr. 2057352

**19,80**  
**39,99**



**multicolor,**  
Karton (0,495 m<sup>2</sup>)  
m<sup>2</sup>  
Art.-Nr. 2057363

**19,80**  
**39,99**



**nero,**  
Karton (0,495 m<sup>2</sup>)  
m<sup>2</sup>  
Art.-Nr. 2057374

**19,80**  
**39,99**




„Brickstone“, beige

**Wichtig**

Diese Wandriemchen kannst du nur im Trockenbereich verlegen. Durch Herauslösen von Rost- oder Restpartikeln kann es sonst zu Bodenverschmutzung kommen.

## Wandfliese / Verblender

Steingut,  
ca. 15x61 cm




**„Cubics“, beige**  
Karton (1,02 m<sup>2</sup>)  
m<sup>2</sup>  
Art.-Nr. 2151740

**29,57**  
**28,99**



**„Quarzit“, white**  
Karton (1,02 m<sup>2</sup>)  
m<sup>2</sup>  
Art.-Nr. 2151752

**29,57**  
**28,99**



**„Wallart“, beige**  
Karton (1,02 m<sup>2</sup>)  
m<sup>2</sup>  
Art.-Nr. 2151749

**29,57**  
**28,99**



**„Tiffany“**  
Karton (1,02 m<sup>2</sup>)  
m<sup>2</sup>  
grey, Art.-Nr. 2151743  
dark, Art.-Nr. 2151746

**29,57**  
**28,99**



passend dazu:  
**Innenecke „Cubics“, beige**  
ca. 20x10x15 cm,  
Art.-Nr. 2151741

**St. 11,99**



passend dazu:  
**Innenecke „Quarzit“, white**  
ca. 20x10x15 cm,  
Art.-Nr. 2151754

**St. 11,99**



passend dazu:  
**Innenecke „Wallart“, beige**  
ca. 20x10x15 cm,  
Art.-Nr. 2151751

**St. 11,99**



passend dazu:  
**Innenecke „Tiffany“**  
ca. 20x10x15 cm  
grey, Art.-Nr. 2151745  
dark, Art.-Nr. 2151748

**St. 11,99**  
**St. 11,99**

**Außenecke „Cubics“, beige**  
ca. 20x10x15 cm,  
Art.-Nr. 2151742

**St. 11,99**

**Außenecke „Quarzit“, white**  
ca. 20x10x15 cm,  
Art.-Nr. 2151753

**St. 11,99**

**Außenecke „Wallart“, beige**  
ca. 20x10x15 cm,  
Art.-Nr. 2151750

**St. 11,99**

**Außenecke „Tiffany“**  
ca. 20x10x15 cm  
grey, Art.-Nr. 2151744  
dark, Art.-Nr. 2151747

**St. 11,99**  
**St. 11,99**



Wandfliese „Atrium“, byblos

## Großformatfliesen

### So setzt du sie ein!

Große Fliesen sind voll im Trend, weil sie reduziert wirken und kleine Räume größer erscheinen lassen. Folgendes gilt es zu beachten, wenn du dich für ein Großformat entscheidest:

- Große Fliesen verlangen mehr Fingerspitzengefühl bei Transport, Lagerung und Montage als kleine Fliesen.
- Je größer die Fliese, desto bruchanfälliger ist sie. Denn oft sind XXL-Fliesen nicht nur besonders lang und breit, sondern auch besonders dünn.
- Der Untergrund muss perfekt vorbereitet sein: Selbst kleinste Unebenheiten sollten ausgebessert werden, um Fliesenbruch zu vermeiden.
- Boden und Fliese sollten beim Verlegen „ineinandergreifen“; daher muss der Kleber so aufgetragen werden, dass Fliese und Untergrund vollflächig benetzt sind.
- Die Fugenbreite sollte nicht zu klein ausfallen und mind. 3 mm betragen.

Noch mehr Tipps rund um das Thema Fliesen, Material, Raumwirkung & Co. findest du unter

[toom.de/s/wandfliese](https://toom.de/s/wandfliese)

## Wandfliese „Atrium“

Steingut,  
ca. 33,3x55 cm



**mate, blanco,**  
Karton (1,84 m<sup>2</sup>)  
m<sup>2</sup>  
Art.-Nr. 2050243

**29,43**  
**15,99**



**byblos,**  
Karton (1,84 m<sup>2</sup>)  
m<sup>2</sup>  
Art.-Nr. 2050244

**29,43**  
**15,99**



**egeo,**  
Karton (1,84 m<sup>2</sup>)  
m<sup>2</sup>  
Art.-Nr. 2050245

**29,43**  
**15,99**







„Wish“, beige

## Wandfliese „Wish“\*

Steingut, matte Oberfläche,  
ca. 25 x 40 cm

**grau,**  
Karton (1,00 m<sup>2</sup>)  
m<sup>2</sup> **14,99**  
Art.-Nr. 2057704



**Bordüre**  
ca. 5 x 40 cm,  
Art.-Nr. 2050004 **St. 3,99**



**beige,**  
Karton (1,00 m<sup>2</sup>)  
m<sup>2</sup> **14,99**  
Art.-Nr. 2057693



**Bordüre**  
ca. 5 x 40 cm,  
Art.-Nr. 2050005 **St. 3,99**




## Selbstermacher aufgepasst!

### So verlegst du Wandfliesen richtig

Mit etwas Übung kannst du auch als Hobbyhandwerker deine Wände in Küche oder Bad neu fliesen. Damit nichts schiefgeht und deine Freude an der neuen Wandgestaltung von möglichst langer Dauer ist, gibt's online eine ausführliche Schritt-für-Schritt-Anleitung zum richtigen Verlegen sowie hilfreiche Tipps für den geeigneten Fliesenkleber.

**Das Selbstermacher-Video von toom**  
Alles zum Thema Wandfliesen und die richtige Verlegung findest du auch im toom Selbstermacher-Video.

Jetzt Videoanleitung online anschauen unter [toom.de/fliesen-legen](https://toom.de/fliesen-legen)



Wandfliese „Arktis“,  
Mosaik „Boston“

**Wandfliese „Parel“**  
Steingut, rektifiziert, white, Lüster-Optik,  
ca. 30 x 60 cm  
Karton (1,44 m<sup>2</sup>)  
m<sup>2</sup> **17,27**  
Art.-Nr. 2050448 **11,99**

**Wandfliese „Wave“**  
Steingut, rektifiziert, white, glänzend, gewellte Oberfläche,  
ca. 30 x 60 cm  
Karton (1,44 m<sup>2</sup>)  
m<sup>2</sup> **17,27**  
Art.-Nr. 2050603 **11,99**

**Wandfliese „Appeal“**  
Steingut, rektifiziert, white, matt und glänzend,  
ca. 30 x 60 cm  
Karton (1,44 m<sup>2</sup>)  
m<sup>2</sup> **17,27**  
Art.-Nr. 2050612 **11,99**



## Wandfliese „Arktis“

Steingut, glänzende Oberfläche,  
ca. 25 x 40 cm

**weiß,**  
Karton (1,20 m<sup>2</sup>)  
m<sup>2</sup> **16,79**  
Art.-Nr. 2050669 **13,99**



Abgabe nur kartonweise



# Urbaner Look!

## Wandfliese „Eureka“

Steingut, ca. 29,8x59,8 cm

**beige, Lüster,**  
Karton (1,80 m<sup>2</sup>) **32,38**  
m<sup>2</sup> **17,99**  
Art.-Nr. 2050233



**weiß, matt,**  
Karton (1,80 m<sup>2</sup>) **32,38**  
m<sup>2</sup> **17,99**  
Art.-Nr. 2050238



**beige, glänzend,**  
Karton (1,80 m<sup>2</sup>) **32,38**  
m<sup>2</sup> **17,99**  
Art.-Nr. 2050237




**Wandfliese „Vanille“**  
Steingut, ca. 20x50 cm

**vanille, glänzend,**  
Karton (1,40 m<sup>2</sup>) **15,99**  
m<sup>2</sup> **22,39**  
Art.-Nr. 2050149



**Wandfliese „Look Concret“**  
Steingut, ca. 30x60 cm

**weiß, matt strukturiert,**  
Karton (1,08 m<sup>2</sup>) **20,51**  
m<sup>2</sup> **18,99**  
Art.-Nr. 2050447



### Gut zu wissen!

## So wirken Fliesen auf den Raum

Kleine Räume wirken größer, wenn du an den Wänden helle, großformatige Fliesen verwendest (am besten in Kombination mit dunklen Bodenfliesen). Schmale Räume wirken breiter, wenn du die Fliesen quer und nicht längs verlegst. Lange Räume lassen sich optisch verkürzen, wenn du die Stirnseite betonst, beispielsweise durch farblich abgesetzte Fliesen. Niedrige Räume wirken höher, wenn du Fliesen senkrecht verlegst – am besten fliest du sie bis zur Decke hoch. Hohe Räume wirken niedriger, wenn du die Fliesen waagrecht verlegst (ideal für die Anwendung von Bordüren). In solchen Räumen solltest du auf keinen Fall deckenhoch fliesen.



**Wandfliese „Ella“**  
Steingut, ca. 30x60 cm  
Karton (1,26 m<sup>2</sup>)  
m<sup>2</sup>

**20,15**  
**15,99**

**beige, matt,**  
Art.-Nr. 2050776



**grau, matt,**  
Art.-Nr. 2050777



**Dekorfliese „Ella“ \***  
Steingut, ca. 30x60 cm **St. 4,99**

**Dekor, beige,**  
Art.-Nr. 2050779



**Dekor, grau,**  
Art.-Nr. 2050778




## Wandfliese „Metrotiles“

Steingut, ca. 10x20 cm

**weiß, glänzend,**  
Karton (0,80 m<sup>2</sup>) **11,99**  
m<sup>2</sup> **14,99**  
Art.-Nr. 2050229



**schwarz, glänzend,**  
Karton (0,80 m<sup>2</sup>) **13,59**  
m<sup>2</sup> **16,99**  
Art.-Nr. 2050230



Abgabe nur kartonweise  
\*Lieferzeit ca. 2-3 Wochen. Abgabe nur stückweise





„Velvet“, beige

## Wandfliese „Velvet“

Steingut, matte Oberfläche, leichte Struktur, ca. 30x60 cm

**beige, matt,**  
Karton (1,25 m<sup>2</sup>) **21,24**  
m<sup>2</sup> **16,99**  
Art.-Nr. 2151136



**grau, matt,**  
Karton (1,25 m<sup>2</sup>) **21,24**  
m<sup>2</sup> **16,99**  
Art.-Nr. 2050416



„Leeds“ und „Leeds Pompeya“, grey

## Wandfliese „Leeds“

*harmonische Kombination:  
„Leeds“ und „Leeds Pompeya“*

Steingut, rektifiziert, ca. 30x90 cm  
Karton (1,08 m<sup>2</sup>) **28,07**  
m<sup>2</sup> **25,99**

**silver,**  
Art.-Nr. 2050241



**bone,**  
Art.-Nr. 2050246



**taupe,**  
Art.-Nr. 2050240



**grey,**  
Art.-Nr. 2050242



„Leeds“ und „Leeds Pompeya“, taupe

## Dekor-Wandfliese „Leeds Pompeya“\*\*

Steingut, rektifiziert, ca. 30x90 cm **St. 6,99**

**taupe,**  
Art.-Nr. 2151001



**grey,**  
Art.-Nr. 2151000



## Wandfliese „Venus“

Steingut, leichte Struktur, ca. 25x60 cm  
**hellbeige, glänzend,**  
Karton (1,50 m<sup>2</sup>) **26,99**  
m<sup>2</sup> **17,99**  
Art.-Nr. 2050664



„Venus“

Eine große Mosaikauswahl findest du unter

[toom.de/mosaik](https://toom.de/mosaik)

## Extra Nässeschutz

In Räumen mit hoher Feuchtigkeitsentwicklung oder im Spritzwasserbereich (Waschbecken, Dusche, Badewanne), aber auch in der Nähe von Kochfeldern in der Küche, solltest du im Rahmen der Grundierung noch einen zusätzlichen Dichtanstrich auftragen. In die Ecken klebst du ein elastisches **Fugendichtband**, das ebenfalls mit dem Dichtanstrich versehen wird. Um die Anschlüsse von Armaturen bringst du spezielle Dichtmanschetten zur Flüssigkeitsabdichtung an.



*besonders klebstark*

**toom**

### Flexkleber\*

vielseitig einsetzbarer Baukleber mit sehr hoher Klebkraft und Elastizität, zum Kleben von keramischen Fliesen und Platten, Feinsteinzeug und Mosaiken auf Heizestrichen, Fliese auf Fliese und auf Fußbodenheizungen etc., für innen und außen,  
**5 kg, Art.-Nr. 2350364**  
**25 kg, Art.-Nr. 2350366**

Abgabe nur kartonweise

\*Den aktuellen Preis erfrage bitte in deinem toom Baumarkt

\*\*Lieferzeit ca. 2-3 Wochen, Abgabe nur stückweise.



# Zeitlos schön!



„Metrotiles“, weiß, glänzend



„Jasmin“, matt

## Wandfliesen

Steingut

### Wandfliese „Selektiv“

ca. 10x10 cm  
glänzend, Art.-Nr. 2050637  
matt, Art.-Nr. 2050638  
Karton (ca. 1,00 m<sup>2</sup>)  
m<sup>2</sup>


16,99  
16,99



### Wandfliese „ICE“

ca. 25 x 33 cm  
glänzend, Art.-Nr. 2050640  
Karton (ca. 1,40 m<sup>2</sup>)  
m<sup>2</sup>  
matt, Art.-Nr. 2050755  
Karton (ca. 1,40 m<sup>2</sup>)  
m<sup>2</sup>


12,59  
8,99  
16,79  
11,99



### Wandfliese „Metrotiles“

ca. 10x20 cm  
weiß, glänzend,  
Art.-Nr. 2050229  
Karton (0,80 m<sup>2</sup>)  
m<sup>2</sup>

11,99  
14,99




„Arktis“, glänzend

„Arktis“, matt

### Wandfliese „Arktis“

ca. 25 x 40 cm  
glänzend, Art.-Nr. 2050669  
matt, Art.-Nr. 2050613  
Karton (ca. 1,20 m<sup>2</sup>)  
m<sup>2</sup>

16,79  
13,99



### Wandfliese „JNA“

ca. 15 x 15 cm  
glänzend, Art.-Nr. 2050408  
matt, Art.-Nr. 2050409  
Karton (ca. 1,00 m<sup>2</sup>)  
m<sup>2</sup>

9,99  
9,99



„Jasmin“, mattlüster

„Jasmin“, matt

### Wandfliese „Jasmin“

ca. 25 x 40 cm  
mattlüster, Art.-Nr. 2150736  
matt, Art.-Nr. 2050639  
Karton (1,00 m<sup>2</sup>)  
m<sup>2</sup>


14,99  
14,99



### Wandfliese „ICE“

ca. 20 x 25 cm  
glänzend,  
Art.-Nr. 2050649  
Karton (1,50 m<sup>2</sup>)  
m<sup>2</sup>  
matt, Art.-Nr. 2050569  
Karton (1,50 m<sup>2</sup>)  
m<sup>2</sup>  
glänzend, gewellt,  
Art.-Nr. 2050654  
Karton (1,50 m<sup>2</sup>)  
m<sup>2</sup>

11,99  
7,99  
11,99  
7,99  
13,49  
8,99




„JNA“

### Wandfliese „JNA“

ca. 25 x 50 cm  
glänzend,  
Art.-Nr. 2050663  
Karton (ca. 1,75 m<sup>2</sup>)  
m<sup>2</sup>

34,98  
19,99



„Look Concret“



„White glossy“, glänzend

### Wandfliese „Xena“

ca. 30 x 60 cm  
glänzend, Art.-Nr. 2050239  
matt, Art.-Nr. 2050232  
Karton (1,44 m<sup>2</sup>)  
m<sup>2</sup>

14,39  
9,99

„Xena“, glänzend

„Xena“, matt

### Wandfliese „Look Concret“

ca. 30 x 60 cm  
matt, strukturiert,  
Art.-Nr. 2050447  
Karton (1,08 m<sup>2</sup>)  
m<sup>2</sup>

20,51  
18,99

„Look Concret“

„Sina“

### Wandfliese „Sina“

ca. 30 x 60 cm  
matt, strukturiert,  
Art.-Nr. 2050415  
Karton (1,80 m<sup>2</sup>)  
m<sup>2</sup>

30,39  
16,99

leicht  
strukturiert

**KOMBI-  
WUNDER**

leichtes  
Streifen Dekor

„White glossy“, glänzend

„White glossy“, matt

Wandfliese  
„White glossy“  
ca. 30 x 90 cm  
glänzend, Art.-Nr. 2050618  
matt, Art.-Nr. 2050619  
Karton (ca. 1,08 m<sup>2</sup>)  
m<sup>2</sup>

17,27  
15,99

Weitere Fliesen findest du unter

[toom.de/fliesen](https://toom.de/fliesen)



# Verlegehinweise

## Bodenfliesen richtig verlegen

Genaues Arbeiten ist beim Verlegen von Bodenfliesen ein Muss. In der nachfolgenden Schritt-für-Schritt-Anleitung erfährst du, welche Überlegungen bereits im Vorfeld anzustellen sind, was du bei der Arbeit genau beachten solltest und welche Feinheiten am Ende eine Rolle spielen, damit du mit dem Ergebnis auch wirklich zufrieden bist.

### So gelingt dein Projekt!

#### Schritt 1



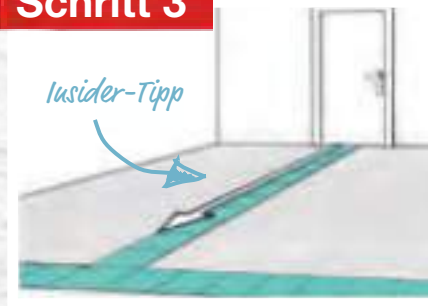
Für den Fliesenkauf gilt es zunächst zu ermitteln, wie viele Quadratmeter du verlegen willst. Rechne dazu Breite mal Tiefe des Raumes und addiere noch mal extra 10 % zu deinem Ergebnis. So hast du ausreichend Ersatzfliesen, falls es zu Schnittschäden kommt oder du später eine Platte austauschen musst. Dann kannst du den Untergrund vorbereiten (siehe „Vorbereitung“, ggf. alte Fliesen abtragen, Untergrund glätten/grundieren).

#### Schritt 2



Zuerst solltest du die Fliesen im gewünschten Muster auf dem Boden auslegen. Hast du dein Muster gefunden, nimm dir einige Fliesen und miss die Länge inklusive Fugen aus. Mit diesem Maß kannst du dir jetzt Winkelstriche auf dem Boden einzeichnen. Zeichne die Länge und Breite der Fliesen grob auf den Boden, um bei der Verlegung ein symmetrisches Bild aus ganzen Fliesen und eventuellen Schnittstücken zu erhalten.

#### Schritt 3



Bestimmte Bezugspunkte im Raum helfen dir bei der Ausrichtung der Fliesen, z. B. die Tür. Ecken haben selten exakt 90 Grad und es besteht die Gefahr, dass die Ausrichtung schräg verläuft. Nimmst du die Tür als Bezugspunkt, gehst du sicher, dass die Fliesen in Eintrittsrichtung gerade sind.

#### Schritt 4



Den Fliesenkleber trägst du mit einer Kelle oder Traufel auf den Untergrund auf. Mit einem Zahnschpachtel kämmst du den Kleber so durch, dass ein gleichmäßiger Auftrag entsteht. Die Zahnung des Spachtels wählst du entsprechend der Fliesengröße bzw. -rückseite und dem Untergrund. Je größer die Fliese oder je rauer die Fliesenrückseite, desto grober die Zahnung. Beispiel: Fliesengröße 20 x 20 cm, Zahnung 8 mm.

#### Schritt 5



Bei der klassischen Verlegung werden die Fugen per Augenmaß erzeugt. Lege die Fliese an die obere Reihe an, drücke sie leicht ins Kleberbett und ziehe sie mit einer Ruckelbewegung nach unten, bis du die gewünschte Fugenbreite erreicht hast. Falls du einen Höhenunterschied zwischen den Fugen feststellst, gleiche ihn mit sanftem Druck aus. Mit einer Wasserwaage die Flucht der Platten kontrollieren!

#### Schritt 6



Gleichmäßige Abstände zwischen den einzelnen Fliesen kannst du auch mit sogenannten Fliesenkreuzen erzielen. Du bekommst sie bei toom für Fugen von 2 bis 8 mm. Diese legst du einfach zwischen zwei Fliesen und drückst dann die Fliesen mit einer leichten Drehbewegung in das Kleberbett und an das Fliesenkreuz heran. Wenn nötig, die Fliese noch mit einem Gummihammer leicht festklopfen.

#### Das Selberrmacher-Video von toom

Hier erfährst du Schritt für Schritt alles über die richtige Vorbereitung.



Jetzt Videoanleitung online anschauen unter [toom.de/fliesen-legen](http://toom.de/fliesen-legen)



#### Übrigens ...

... kannst du auch Fliesen auf Fliesen verlegen.

Das hat durchaus Vorteile: Du sparst Zeit und es wird weniger schmutzig, da keine alten Fliesen entfernt werden müssen.

Durch die zusätzliche Fliesenschicht am Boden steigt jedoch das Bodenniveau, was Auswirkungen auf Schränke und Türen haben kann. Beim Übergang zum nächsten Raum entsteht eine Stufe, die zur Stolperfalle werden kann.

Auf jeden Fall musst du prüfen, ob die alten Fliesen noch tragfähig sind, sie gründlich reinigen und vor allem Fett entfernen und danach eine mit Quarzsand versetzte Grundierung auftragen.

#### Übrigens ...

... gibt es ein paar einfache Tricks, die dir beim Verlegen von Fliesen die Arbeit erleichtern:

Als Abziehhilfe kannst du ganz einfach einen simplen Eisstiel verwenden. Alternativ kannst du dir aber auch einen Zollstock auf Maß schneiden.

Bei Eckfugen mit Silikon erhältst du ein besonders sauberes Ergebnis, wenn du vor dem Verfugen Klebestreifen seitlich der Fuge anbringst. Diese ziehst du wieder ab, sobald die Fuge glatt gestrichen und bevor sie getrocknet ist.

## RESPEKT

wer's selber macht.

Nr. 2: Anleitung Fliesen verlegen



QR-Code scannen oder reinklicken unter [toom.de/selberrmacher-magazine](http://toom.de/selberrmacher-magazine)

„Vom Profi lernen“ ist das Motto unserer Selberrmacher-Magazine.

Erfahre Schritt für Schritt, wie du am besten bei deinem Vorhaben loslegst, damit du saubere Ergebnisse erzielst. Die verständlichen Anleitungen werden von Profitipps und unseren Videos abgerundet.



#### Schritt 7



Für das Zuschneiden von Fliesen benötigst du ein Fliesenschneidegerät. Damit ritzt du die Fliesen auf der Oberseite an und brichst sie über der Kante ab. Wichtig: Da zwischen jeder Fliese Fugen liegen, musst du beim Abmessen des Wandbereichs noch die Fugenbreite und den Abstand zur Wand (dieser wird später mit Silikon gefüllt) vom ermittelten Maß abziehen! Für runde Aussparungen verwendest du einen Winkelschleifer und eine Fliesenkneifzange.

#### Schritt 8



Lass beim Anbringen einer Sockelleiste mindestens eine Fugenbreite Abstand zwischen der Unterkante der Sockelleiste und der Bodenfliese. Auch bei Übergängen zu anderen Räumen solltest du darauf achten, dass die Breite der Dehnungsfuge beibehalten wird. Sitzt ein Sockel zu tief, gleiche den Höhenunterschied mit einem Keilchen aus, bis der Kleber getrocknet ist.

#### Schritt 9



Säubere die Fugen direkt beim Verlegen mit einem Holzkeil und mische den Mörtel gemäß Herstelleranleitung (!), bis er eine sämige Konsistenz aufweist. Dann schüttest du die Fugenmasse auf die Fliesen und arbeitest sie mit einem Fugengummi gleichmäßig diagonal in die Fliesenzwischenräume ein, ohne dass Löcher entstehen oder überschüssige Masse auf den Fliesen zurückbleibt. Gut trocknen lassen!

#### Schritt 10



Zum Schluss verfugst du die Sockelfliesen mit einem Spachtel, Fugengummi oder per Hand. Sobald der Kleber getrocknet ist, streichst du die Fugenmasse auf der Oberkante mit dem Finger und dann mit dem Spachtel glatt. Die Dehnungsfuge füllst du mit dem Spachtel glatt. Die Dehnungsfuge füllst du mit dem Spachtel glatt. Die Dehnungsfuge füllst du mit dem Spachtel glatt. Die Dehnungsfuge füllst du mit dem Spachtel glatt.

#### Schritt 11



Bevor du mit einem weichen Schwamm oder Schwamm Brett den Mörtelschleier wegwischen kannst, lässt du ihn am besten leicht antrocknen. Das Schwammwasser solltest du häufiger wechseln und das Schwamm Brett stets gut ausdrücken. Wichtig: niemals einen scharfen Reiniger oder Schwämme mit kratziger Oberfläche verwenden!

#### Schritt 12



Verwende bei Eck-, Dehn- und Anschlussfugen eine dauerelastische Dichtmasse wie Silikon – Mörtel würde Risse bilden. Mit einer Kartuschenpistole drückst du die Masse gezielt in die Fugenspalte. Zum Glättstreichen benetzt du die Fuge mit etwas Wasser oder Glättmittel und ziehst deinen Daumen mit gleichmäßigem Druck über die Silikonspur.

## Kleine Helfer

### Für perfekte Fugen

Wenn du nicht so viel Erfahrung mit dem Verlegen von Fliesen hast, solltest du mit Nivellierhilfen arbeiten, um die Fliesen auf eine einheitliche Höhe und den identischen Fugenabstand zu bekommen. Dazu legst du die Laschen der Nivellierhilfe unter die bereits gelegte Fliese in das frische Kleberbett und platzierst die nächste Fliese daran. Nachdem du mehrere Fliesen nebeneinandergelegt hast, kannst du die Nivellierhilfen mit Keilen auf die gewünschte Höhe bringen. Sobald alles trocken ist, einfach den überstehenden Teil der Nivellierhilfen mit einem Gummihammer abschlagen.





# Plane deinen Aufstieg!

## Fliesen mit System – Schritt für Schritt zum perfekten Ergebnis!

Der ideale Fliesenspiegel gelingt ganz leicht, wenn man die folgenden Phasen beachtet. Alle Produkte der toom Eigenmarke, die du dafür benötigst, sind optimal aufeinander abgestimmt. Orientiere dich einfach an der Farbe:

### Passen perfekt zusammen



#### 1. Vorbereiten

Untergrundreinigung, -trocknung und -ausgleich

#### 2. Grundieren

mit Tiefengrund, Haftgrund, Quarzgrund oder einer Abdichtung

#### 3. Kleben

mit Fliesen- oder Flexkleber

#### 4. Fugen

mit Fugenbunt und -breit oder Flex-Fugenbunt und -breit

#### 5. Dichten

mit dauerelastischem Silikon oder Polymer in passender Fugenfarbe



##### Nivellierspachtel

selbstnivellierende Ausgleichsmasse, die alle Höhenunterschiede von ca. 1 - 30 mm in einem Arbeitsgang planeben ausgleicht und porenglatt schließt, für Untergründe wie Estrich und Beton oder Fußbodenheizungen, zum Ausgleich thermisch belasteter Untergründe, für die anschließende Verlegung mit z. B. keramischen Fliesen und Platten, Teppich, Laminat oder PVC, für innen, **10 kg**, Art.-Nr. 2350351, **20 kg**, Art.-Nr. 2350384



##### Duschdicht-Set

Komplettlösung zur wasserundurchlässigen Abdichtung von Duschen, zum Schutz feuchtigkeitsempfindlicher Untergründe und zur fachgerechten Verbundabdichtung unter keramischen Belägen im Sanitär- und Feuchtraumbereich, inkl. toom Duschdichtanstrich 4 kg, Duschdichtband 500 cm, 2x Wandrohrmanschetten, Art.-Nr. 2350318



##### Flexkleber

vielseitig einsetzbarer Baukleber mit sehr hoher Klebkraft und Elastizität, zum Kleben von keramischen Fliesen und Platten, Feinsteinzeug und Mosaiken auf Heizestrichen, Fliese auf Fliese und auf Fußbodenheizungen etc., für innen und außen, **5 kg**, Art.-Nr. 2350364, **25 kg**, Art.-Nr. 2350366



##### Natursteinkleber

zur Verklebung von verfärbungsempfindlichen Natursteinen wie Marmor und Granit auf Beton, Putz und Estrich, auch für Heizestriche, für innen und außen, flexibel, **5 kg**, Art.-Nr. 2350362, **20 kg**, Art.-Nr. 2350331



##### Bodenausgleichsmasse

selbstverlaufende Ausgleichsmasse für alle Höhenunterschiede von ca. 1 - 10 mm auf Böden (z. B. Estrich, Beton), gleicht planeben aus und verschleißt porenglatt, für die anschließende Verlegung mit PVC, keramischen Fliesen und Platten, Teppichböden etc., für innen und außen, frostsicher, **20 kg**, Art.-Nr. 2350352



##### Duschdicht-Anstrich

lösemittelfreie, gebrauchsfertige, streich-, roll- und spachtelfähige Abdichtungsmasse zur wasserundurchlässigen Abdichtung von Duschen, zum Schutz feuchtigkeitsempfindlicher Untergründe und zur fachgerechten Verbundabdichtung unter keramischen Belägen im Sanitär- und Feuchtraumbereich, **4 kg**, Art.-Nr. 2350320



##### Flex Fugenbunt

hochflexibler, schnell abbindender, schmutz- und wasserabweisender Fugenmörtel, zum Ausfügen von keramischen Wand- und Bodenfliesen, ideal für saugende Wandfliesen, für innen und außen, abriebfest durch feine Oberflächenstruktur, Breiten von 2 bis 10 mm möglich, auch als 20-kg-Gebinde,

<b>weiß</b>	<b>1 kg</b> , Art.-Nr. 2350343
	<b>5 kg</b> , Art.-Nr. 2350372
<b>manhattan</b>	<b>1 kg</b> , Art.-Nr. 2350336
	<b>5 kg</b> , Art.-Nr. 2350338
<b>silbergrau</b>	<b>1 kg</b> , Art.-Nr. 2350339
	<b>5 kg</b> , Art.-Nr. 2350374
<b>beige</b>	<b>1 kg</b> , Art.-Nr. 2350341
	<b>5 kg</b> , Art.-Nr. 2350342
<b>grau</b>	<b>1 kg</b> , Art.-Nr. 2350344
	<b>5 kg</b> , Art.-Nr. 2350345
<b>anthrazit</b>	<b>1 kg</b> , Art.-Nr. 2350353
	<b>5 kg</b> , Art.-Nr. 2350376
<b>basalt</b>	<b>1 kg</b> , Art.-Nr. 3050340
	<b>5 kg</b> , Art.-Nr. 2350375
<b>mittelgrau</b>	<b>1 kg</b> , Art.-Nr. 2350346
	<b>5 kg</b> , Art.-Nr. 2350373



##### Flex Naturstein-Fugenbunt

grau, speziell für die Verfugung von geschliffenen und polierten Natursteinen und -platten wie Marmor, Granit, Solnhofener Platten, Travertin u.Ä., für Fugenbreiten bis max. 10 mm an Wand und Boden, für innen und außen, auch auf Fußbodenheizungen, frostsicher,

**5 kg**, Art.-Nr. 2350377

Noch mehr Fliesenzubehör findest du unter

[toom.de/fliesen](http://toom.de/fliesen)



##### Sanitär Silikon

310 ml, hervorragende Haftung, reinigungsfreundlich und abriebfest, pilz- und bakterienhemmend,

<b>weiß</b>	Art.-Nr. 2360002
<b>transparent</b>	Art.-Nr. 2360001
<b>grau</b>	Art.-Nr. 2360004
<b>silbergrau</b>	Art.-Nr. 2360007
<b>manhattan</b>	Art.-Nr. 2360003
<b>bahamabeige</b>	Art.-Nr. 2360006
<b>pergamon</b>	Art.-Nr. 2360008
<b>braun</b>	Art.-Nr. 2360005
<b>anthrazit</b>	Art.-Nr. 2360199



##### Master-Fuge

290 ml, für Anschluss- und Dehnungsfugen im Innen- und Außenbereich, lösemittelfrei, mit Pilzhemmer, schützt vor Schimmelpilzbefall, für fast alle Untergründe, dauerhaft elastisch und überstreichbar,

<b>weiß</b>	Art.-Nr. 2360212
<b>transparent *</b>	Art.-Nr. 2360218
<b>grau</b>	Art.-Nr. 2360217
<b>silbergrau</b>	Art.-Nr. 2360213
<b>braun</b>	Art.-Nr. 2360216
<b>beige</b>	Art.-Nr. 2360215
<b>schwarz</b>	Art.-Nr. 2360214

### Qualität, die klebt

Die **Flexmörtel-Raute** dient seit 2001 als Qualitätshinweis für besonders leistungsfähige Fliesenkleber. In Deutschland werden damit flexible Dünnbettmörtel gekennzeichnet, die entsprechend den Normen DIN EN 12002 und DIN EN 12004 geprüft und kontinuierlich güteüberwacht sind und den Klassifizierungen C2 = doppelter Haftverbund (1,0 N/mm<sup>2</sup>) und S1 = verbesserte Verformungsfähigkeit (mind. 2,5 mm) gegenüber herkömmlichen Dünnbettmörteln der Klasse C1 entsprechen.



# Perfekt abgedichtet!

**TIEFPREIS  
GARANTIE**
**Produkt woanders  
günstiger gesehen?**
*Wir machen dir den  
gleichen Preis.*
*Alles zum Thema Garantien  
findest du unter*
**toom.de/garantien**

## Fliesen grundieren, abdichten und kleben

**Tipp**
*Behandle deinen  
Untergrund gut vor,  
dann hält alles  
besser und länger!*

**Tiefengrund**

Grundierung für saugende Untergründe, zur Oberflächenverfestigung und Regulierung des Saugverhaltens, schnell trocknend, dampfdiffusionsoffen, für optimalen Halt von Fliesenklebern, Spachtelmassen etc., für Wand, Boden, Decke, Einsatzbereich innen und außen, Verbrauch ca. 70 - 100 ml/m<sup>2</sup>,  
**1 l**, Art.-Nr. 3054150  
**2,5 l**, Art.-Nr. 3054161  
**5 l**, Art.-Nr. 3054172

**Flex-Dicht**

hochflexibles, einkomponentiges Abdichtungssystem unter Fliesen und Platten, für Balkone, Terrassen, Räume mit Bodenabläufen, faserverstärkt und rissüberbrückend für optimalen Schutz, haftet ohne Grundierung auf nahezu allen Untergründen, zum Streichen und Spachteln, Einsatzbereich innen und außen, für Wand und Boden, Verbrauch bei 2 mm Auftragsstärke ca. 3 bis 3,5 kg/m<sup>2</sup>,  
**15-kg-Eimer**, Art.-Nr. 2358906


**Duschdicht-Set**

hochflexibles Abdichtungssystem unter Fliesen und Platten, für Nassbereiche (z. B. Duschen), beinhaltet Dichtungsanstrich mit zugehörigem Dichtungsband und zwei Dichtmanschetten, rissüberbrückend für optimalen Schutz, für völlige Sicherheit an Wand- und Eckanschlüssen sowie Rohrdurchführungen Einsatzbereich innen, Verbrauch ab ca. 0,9 bis 1,4 kg/m<sup>2</sup>,  
 Art.-Nr. 2351943

**Flächendicht**

hochflexible Abdichtung unter Fliesen und Platten, für Feucht- und Nassräume, rissüberbrückend für optimalen Schutz, zum Streichen oder Spachteln, auch für Fußbodenheizung, Einsatzbereich Wand und Boden innen, Verbrauch ab ca. 0,9 bis 1,4 kg/m<sup>2</sup>,  
**5-kg-Eimer**, Art.-Nr. 3052137

**Spezialhaftgrund**

Grundierung für glatte, nicht saugende und stark saugende Untergründe, z. B. Holz, für optimalen Halt von Fliesenklebern, Ausgleichs- und Nivelliermassen etc., für nahezu porenfreie Spachtelschichten, hochwirksame Feuchtigkeitsbremse bei Holzuntergründen, Einsatzbereich innen und außen, Verbrauch ca. 50 - 100 g/m<sup>2</sup> je nach Saugfähigkeit,  
**1-kg-Becher**, Art.-Nr. 3052082  
**2,5-kg-Eimer**, Art.-Nr. 3052093


**Flexkleber „SCHNELL“**

extrastarker, hochflexibler, schneller Dünnbettkleber, nach ca. 3 Stunden begeh- und verfugbar, für alle keramischen Fliesen, Feinsteinzeug, für „Fliese auf Fliese“ und Fußbodenheizung, übertrifft C2FT S1 nach DIN EN 12004, Einsatzbereich Wand und Boden, innen und außen, Verbrauch 2,2 kg/m<sup>2</sup> bei 6-mm-Zahnung und 2,9 kg/m<sup>2</sup> bei 8-mm-Zahnung,  
**1 kg**, Art.-Nr. 2358917  
**5 kg**, Art.-Nr. 2358785  
**20 kg**, Art.-Nr. 2358796

**Flexkleber „eXtra“**

extrastarker, hochflexibler Dünnbettkleber in Premium-Qualität, 90% staubreduziert und sehr ergiebig, für alle bauüblichen Untergründe geeignet, auch „Fliese auf Fliese“, klebt auch großformatige Wandfliesen punktgenau, für alle keramischen Fliesen, Feinsteinzeug, Steinzeug, Steingut und nicht durchscheinende Natursteine, perfekt auch für thermisch belastete Untergründe wie Fußbodenheizungen, Terrassen und Balkone, übertrifft C2 TE S1 nach DIN EN 12004, Einsatzbereich Wand und Boden, innen und außen, Verbrauch 1,9 kg/m<sup>2</sup> bei 6-mm-Zahnung und 2,7 kg/m<sup>2</sup> bei 8-mm-Zahnung,  
**5 kg**, Art.-Nr. 2350009  
**20 kg**, Art.-Nr. 2350010



# ALLE VERLASSEN SICH AUF MICH.

# UND ICH MICH AUF POLYR.



polyr, das ist deine Profimarke, wenn es um bedingungslose Qualität und perfektes Verarbeiten geht. So überzeugt die polyr Fliesenchemie durch ihre vielseitigen Einsatzmöglichkeiten im Innen- und Außenbereich und schnelles Arbeiten an Wand und Boden. [Mehr Infos unter polyr.de](http://polyr.de)

# polyr®

Entwickelt für Profis.

Exklusiv erhältlich bei **toom**

polyr®

Fliesenchemie



**Ausgleichsmasse „PL 1000“**  
schneller härtende, hoch fließfähige Bodenausgleichsmasse für Schichtdicken von 2 mm bis 30 mm, extrem spannungsarm, je m<sup>2</sup> und mm Auftragsdicke werden ca. 1,6 kg Trockenmörtel benötigt, der Verbrauch richtet sich nach der Beschaffenheit des Untergrundes und der Auftragsstärke, 25 kg, Art.-Nr. 2350541 (1kg=1,20) **29,99**



**Schnellgrundierung „PL 220“**  
extrem schnell trocknende Grundierung mit optimalem Eindringverhalten, auf allen mineralischen Untergründen, Trocknungsdauer 30 Minuten, im Wand- und Bodenbereich, innen und außen einsetzbar, zur Aufnahme von keramischen Belägen und Ausgleichsmassen, ca. 0,2 l/m<sup>2</sup> je nach Saugfähigkeit des Untergrundes, 10 kg, Art.-Nr. 2350518 (1kg=9,00) **89,99**



**Dichtmanschette Wand „PL 320“**  
elastische Dichtmanschette, zum Abdichten von Rohrdurchführungen in Kombination mit Abdichtungssystemen unter keramischen Belägen, 5 St., Art.-Nr. 2350530 **19,99**



**Duschdichtanstrich grün „PL 370“**  
lösungsmittelfreie, silikonverträgliche Flüssigfolie, zur flexiblen Abdichtung unter keramischen Belägen in Sanitär- und Feuchträumen, der Verbrauch liegt bei 500 bis 700 g/m<sup>2</sup> pro Schicht, je nach Beschaffenheit der Oberfläche, der Gesamtverbrauch beträgt mindestens 1 kg/m<sup>2</sup>, 8 kg, Art.-Nr. 2350522 (1kg=7,50) **59,99**



**Flexkleber „PL 1200“**  
hochflexibler Dünnbettkleber mit sehr hoher Klebekraft, für innen und außen, mit variabler Konsistenz für den Bodenbereich, erfüllt die Anforderungen S1, C2 TE und Richtlinie „Flexmörtel“, sehr emissionsarm, der Verbrauch richtet sich nach der verwendeten Zahnkelle, Neigungswinkel und Untergrund, 25 kg, Art.-Nr. 2350420 (1kg=1,00) **24,99**



**Flexkleber turbo „PL 1400“**  
schnell erhärtender, hochflexibler Flexkleber, für Verlegearbeiten im Dünn- und Fließbett, begeh- und verfuhrbar nach ca. 3 Stunden, mit variabel einstellbarer Konsistenz für den Bodenbereich, C2 FT S1 gemäß DIN EN 12004, die Verbrauchsmenge ist abhängig von der Beschaffenheit des Untergrundes und der rückseitigen Profilierung des Belags und kann in der Praxis abweichen, 10 kg, Art.-Nr. 2350526 (1kg=2,00) **19,99**



**Flex-Universalfuge „PL 420“**  
die Flex-Universalfuge eignet sich zum Ausfüllen von keramischen Boden- und Wandbelägen im Innen- und Außenbereich, für viele Fliesenarten wie Feinsteinzeug und Naturstein, in Fugenbreiten von 2 mm bis 25 mm, bei Natursteinen ist ebenfalls eine Probeverfugung vorzunehmen und anschließend vor Ort zu bewerten, der Verbrauch ist abhängig von Plattenformat, Fugenbreite und Fugentiefe, 15 kg, Art.-Nr. 2350529 (1kg=2,67) **39,99**



**Sanitärsilikon „PL 620“**  
einkomponentiger, elastischer Fugendichtstoff auf Silikonbasis (essigvernetzend), für den Innen- und Außenbereich, zinnfrei und sehr emissionsarm, Sanitärsilikon wird bevorzugt für Bewegungsfugen im Sanitärbereich sowie als Dichtfugenmasse an Fliesen und für Anschlussfugen im Baubereich eingesetzt, ausreichend für ca. 8 - 9 m bei einer 6 x 6 mm breiten und tiefen Fuge, transparent, Art.-Nr. 2350533 **8,99**



# Powervoll durchstarten!

## Elektroinstallation

Unterbau-, Einbau- & Außenleuchten	304	Schalter, Stecker & Messgeräte	336
LED-Strahlerserien	310	Leuchtzubehör & LED-Fluter	339
Leuchtmittel & Smarte Beleuchtung	311	Mehrfachsteckdosen & Verlängerungskabel	341
Schalterserien	316	Kabeltrommeln	344
Abzweigkästen & -dosen	324	Home Entertainment	346
Kabelkanäle & Kabelverbinder	326	Rauchmelder & Feuerlöscher	352
Kabel & Leitungen	332	Ventilatoren & Klimageräte	354

*Elektroinstallation – diese Lebensadern durchziehen dein Zuhause vom Dach bis zum Keller. Dank moderner Systeme und Verkabelungen wird es hell, warm oder angenehm kühl in deinen vier Wänden. Du liebst es smart? Auch Lösungen für dein Smart Home findest du auf den nächsten Seiten!*

**toom**   
Respekt, wer's selber macht.






### LED-Deckenleuchte, mit Sensor

Kunststoff, Metall, weiß, mit fest verbautem LED-Leuchtmittel, neutralweiß (4.000 K), EEK A+ (Spektrum A++ bis E), mit Sensor, Reichweite max. 8 m, Erfassungswinkel 190°, Zeiteinstellung 5 Sek., 1 Min., 3 Min., 10 Min., Schutzart IP44, **15 W, 1.500 lm**, Ø 28 cm, Art.-Nr. 9240692 **39,99**  
**20 W, 2.000 lm**, Ø 40 cm, Art.-Nr. 9240693 **49,99**

### Unterbauleuchten



#### LED-Unterbauleuchte, mit Schalter

Kunststoff, weiß, mit fest verbautem LED-Leuchtmittel, neutralweiß (4.000 K), EEK\* A+ (Spektrum A++ bis E), **4 W, 400 lm**, Länge ca. 31 cm, Art.-Nr. 9190804 **12,99**  
**8 W, 800 lm**, Länge ca. 57 cm, Art.-Nr. 9190794 **16,99**  
**10 W, 1.100 lm**, Länge ca. 87 cm, Art.-Nr. 9190793 **19,99**  
**14 W, 1.400 lm**, Länge ca. 117 cm, Art.-Nr. 9190792 **24,99**



#### LED-Unterbauleuchte, mit Farbtemperatursteuerung CCT

Kunststoff, weiß, mit fest verbautem LED-Leuchtmittel, mit Farbtemperatursteuerung (warmweiß 3.000 K, neutralweiß 4.000 K und kaltweiß 6.500 K), EEK\* A+ (Spektrum A++ bis E), **4 W, 400 lm**, Länge 32,5 cm, Art.-Nr. 9240702 **19,99**  
**9 W, 900 lm**, Länge 58,5 cm, Art.-Nr. 9240703 **24,99**  
**13 W, 1.300 lm**, Länge 88,5 cm, Art.-Nr. 9240705 **29,99**




#### LED-Unterbauleuchte, schwenkbar

Kunststoff, mit fest verbautem LED-Leuchtmittel, 8 W, 1.000 lm, neutralweiß (4.000 K), EEK\* A+ (Spektrum A++ bis E), Länge 55 cm, titanfarben, Art.-Nr. 9190790 **29,99**  
 weiß, Art.-Nr. 9190801 **29,99**



#### LED-Unterbauleuchte, mit Gestensteuerung

Kunststoff, silberfarben, mit fest verbautem LED-Leuchtmittel, neutralweiß (4.000 K), EEK\* A+ (Spektrum A++ bis E), mit Infrarot-Schalter, **4 W, 400 lm**, Länge 31,3 cm, Art.-Nr. 9240716 **24,99**  
**8 W, 800 lm**, Länge 57,3 cm, Art.-Nr. 9240706 **29,99**  
**10 W, 1.100 lm**, Länge 87,3 cm, Art.-Nr. 9240707 **36,99**



### LED-Unterbauleuchte, dimmbar

Kunststoff, weiß, mit fest verbautem LED-Leuchtmittel, neutralweiß (4.000 K), stufenlos dimmbar, EEK\* A+ (Spektrum A++ bis E), **5,5 W, 400 lm**, Länge 35 cm, Art.-Nr. 9240710 **39,99**  
**8,5 W, 700 lm**, Länge 58 cm, Art.-Nr. 9240711 **49,99**



#### Umtausch ohne Wenn und Aber

Innerhalb von 3 Monaten bei Vorlage des Kassensbons.

Alles zum Thema Garantien findest du unter

[toom.de/garantien](http://toom.de/garantien)



### Lichtleisten und Feuchtraumleuchten



#### 1. LED-Lichtleiste

robuster Kunststoff, weiß, inkl. LED-Leuchtmittel, G13/9 W, 900 lm, neutralweiß (4.000 K), EEK\* A+ (Spektrum A++ bis E), Schutzart IP20, 61,7x6x2,6 cm (LxHxB), Art.-Nr. 9880109 **9,99**

#### 2. LED-Lichtleiste

robuster Kunststoff, weiß, inkl. LED-Leuchtmittel, G13/18 W, 1.800 lm, neutralweiß (4.000 K), EEK\* A+ (Spektrum A++ bis E), Schutzart IP20, 122,6x2,6x6 cm (LxHxB), Art.-Nr. 9880107 **14,99**

#### 3. LED-Feuchtraumleuchte

robuster Kunststoff, grau, inkl. LED-Leuchtmittel, G13/18 W, 1.800 lm, neutralweiß (4.000 K), EEK\* A+ (Spektrum A++ bis E), Schutzart IP65, 127x7,5x6,5 cm (LxHxB), Art.-Nr. 9880108 **19,99**

#### 4. LED-Feuchtraumleuchte

robuster Kunststoff, grau, inkl. 2xLED-Leuchtmittel, G13/18 W, 3.600 lm, neutralweiß (4.000 K), EEK\* A+ (Spektrum A++ bis E), Schutzart IP65, 127x7,5x10,4 cm (LxHxB), Art.-Nr. 9880110 **29,99**

## Alle Vorteile in einer Hand.



Jetzt anmelden und 15% Willkommensrabatt\*\* sichern!

Spare bares Geld mit vielen Aktionen und Angeboten.

#### Willkommensrabatt

mit 15% auf einen Artikel deiner Wahl

Mehrmals jährlich **exklusive Rabatte und Produktangebote** per E-Mail oder Post



(Abb. beispielhaft)

Bis zu 10% sparen.

Schon ab einem Jahresumsatz von **1.000 €** erhältst du einen Bonus, der sich sehen lassen kann.



Weitere Vorteile und Funktionen deiner toom Vorteilskarte findest du unter [toom.de/vorteilskarte](http://toom.de/vorteilskarte)

\*\* 15% auf einen Artikel deiner Wahl; ausgenommen sind Artikel aus Ziffer 3.3 der AGB; wird innerhalb von vier Wochen nach Registrierung zugesandt

\*Energieeffizienzklasse



# Bring alle zum Strahlen!

## LED-Einbauleuchten, 3er-Set

Metall, rund oder eckig, schwenkbar, inkl. LED-Leuchtmittel, 3xGU10/5 W, 350 lm, warmweiß (3.000 K), EEK\* A+ (Spektrum A++ bis E), Schutzart IP23, Leuchten-Ø 86 mm oder 83x83 mm, Einbau-Ø 68 mm, Einbautiefe 70 mm



**„An & Aus“ mit gewöhnlichem Lichtschalter \*\***

1. nickelfarben, matt, Art.-Nr. 9210455
2. weiß, Art.-Nr. 9210458
3. verchromt, Art.-Nr. 9210459
4. aluminiumfarben, Art.-Nr. 9210464
5. nickelfarben, matt, eckig, Art.-Nr. 9210465

**In 3 Stufen dimmbar mit gewöhnlichem Lichtschalter \*\***

Dimmstufen 100 %, 50 %, 20 %

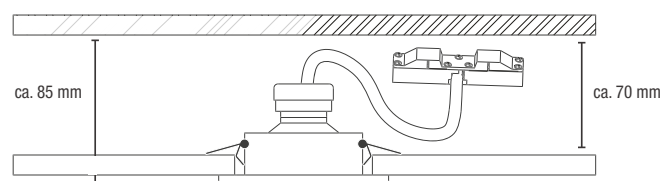
1. nickelfarben, matt, Art.-Nr. 9210456
2. weiß, Art.-Nr. 9210460
3. verchromt, Art.-Nr. 9210461
4. aluminiumfarben, Art.-Nr. 9210466
5. nickelfarben, matt, eckig, Art.-Nr. 9210467

**Stufenlos dimmbar \*\***

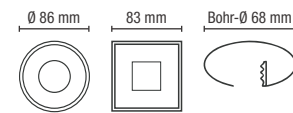
dimmbar von 100 % bis 5 %, Helligkeit mit handelsüblichen Dimmern

1. nickelfarben, matt, Art.-Nr. 9210457
2. weiß, Art.-Nr. 9210462
3. verchromt, Art.-Nr. 9210463
4. aluminiumfarben, Art.-Nr. 9210468
5. nickelfarben, matt, eckig, Art.-Nr. 9210469

## Gut zu wissen ...



- Kein Trafo notwendig
- LED mit natürlicher Lichtwirkung
- Bis zu 25.000 Stunden Leuchtdauer
- Mit austauschbaren Leuchtmitteln



## LED-Leuchtmittel

Wenn du auf LED-Beleuchtung umsteigst, warten sehr viele Vorteile auf dich:

1. Sehr hohe Lebensdauer (bis zu 25.000 Stunden)
2. Geringer Energieverbrauch
3. Die meisten LED-Lampen werden nur handwarm, sodass du sie auch kurz nach dem Betrieb anfassen kannst.
4. Keine Einschaltverzögerung
5. LED-Leuchtmittel enthalten keine hochgiftigen Schadstoffe, sie sollten jedoch trotzdem über den Elektroschrott oder bei uns im Markt entsorgt werden.



### LED-Einbauleuchten, 3er-Set

Metall, weiß, nickelfarben, matt, verchromt, schwenkbar, mit LED-Leuchtmittel 3xGU10/3 W, 200 lm, warmweiß (3.000 K), EEK\* A+ (Spektrum A++ bis E), Leuchten-Ø 86 mm, Einbau-Ø 68 mm, Einbautiefe mind. ca. 60 mm, Art.-Nr. 9210470


je 19,99

## LED-Einbauleuchten „Attach“

Kunststoff, mit fest verbautem LED-Leuchtmittel, 5 W, 400 lm, warmweiß (3.000 K), EEK\* A+ (Spektrum A++ bis E), Schutzart IP44, Leuchten-Ø 75 mm, Einbau-Ø 60 mm, Einbautiefe 30 mm

### LED-Einbauleuchte

- |                                      |       |
|--------------------------------------|-------|
| 1. nickelfarben, Art.-Nr. 9200558    | 26,99 |
| 2. weiß, Art.-Nr. 9200559            | 26,99 |
| 3. verchromt, Art.-Nr. 9200560       | 26,99 |
| 4. aluminiumfarben, Art.-Nr. 9200561 | 26,99 |



### Beispiel 3er-Set



### LED-Einbauleuchten, 3er-Set

- |                                   |       |
|-----------------------------------|-------|
| nickelfarben, Art.-Nr. 9200562    | 69,99 |
| weiß, Art.-Nr. 9200563            | 69,99 |
| verchromt, Art.-Nr. 9200564       | 69,99 |
| aluminiumfarben, Art.-Nr. 9200565 | 69,99 |

### „Attach“, schwenkbar

Kunststoff, mit fest verbautem LED-Leuchtmittel, 5 W, 400 lm, warmweiß (3.000 K), EEK\* A+ (Spektrum A++ bis E), Schutzart IP23, Leuchten-Ø 82 mm, Einbau-Ø 68 mm, Einbautiefe 30 mm



### LED-Einbauleuchte

- |                                      |       |
|--------------------------------------|-------|
| 1. nickelfarben, Art.-Nr. 9200571    | 29,99 |
| 2. weiß, Art.-Nr. 9200572            | 29,99 |
| 3. verchromt, Art.-Nr. 9200573       | 29,99 |
| 4. aluminiumfarben, Art.-Nr. 9200574 | 29,99 |

### LED-Einbauleuchten, 3er-Set


- |                                   |       |
|-----------------------------------|-------|
| nickelfarben, Art.-Nr. 9200575    | 79,99 |
| weiß, Art.-Nr. 9200576            | 79,99 |
| verchromt, Art.-Nr. 9200577       | 79,99 |
| aluminiumfarben, Art.-Nr. 9200578 | 79,99 |

### „Attach“, dimmbar

Kunststoff, mit fest verbautem LED-Leuchtmittel, 6,5 W, 570 lm, warmweiß (3.000 K), EEK\* A+ (Spektrum A++ bis E), Schutzart IP44, Leuchten-Ø 75 mm, Einbau-Ø 60 mm, Einbautiefe 30 mm

### LED-Einbauleuchte

- |                                      |       |
|--------------------------------------|-------|
| 1. industrial, Art.-Nr. 9200618      | 29,99 |
| 2. nickelfarben, Art.-Nr. 9200619    | 29,99 |
| 3. weiß, Art.-Nr. 9200620            | 29,99 |
| 4. aluminiumfarben, Art.-Nr. 9200621 | 29,99 |



über Lichtschalter in 3 Stufen dimmbar, 100 %, 50 %, 20 %

### LED-Einbauleuchten, 3er-Set

- |                                   |       |
|-----------------------------------|-------|
| industrial, Art.-Nr. 9200622      | 79,99 |
| nickelfarben, Art.-Nr. 9200623    | 79,99 |
| weiß, Art.-Nr. 9200624            | 79,99 |
| aluminiumfarben, Art.-Nr. 9200625 | 79,99 |

### „Attach“, schwenkbar, dimmbar

Kunststoff, mit fest verbautem LED-Leuchtmittel, 6,5 W, 570 lm, warmweiß (3.000 K), EEK\* A+ (Spektrum A++ bis E), Schutzart IP23, Leuchten-Ø 82 mm, Einbau-Ø 68 mm, Einbautiefe 30 mm



### LED-Einbauleuchte

- |                                      |       |
|--------------------------------------|-------|
| 1. industrial, Art.-Nr. 9200634      | 32,99 |
| 2. nickelfarben, Art.-Nr. 9200635    | 32,99 |
| 3. weiß, Art.-Nr. 9200636            | 32,99 |
| 4. aluminiumfarben, Art.-Nr. 9200637 | 32,99 |

### LED-Einbauleuchten, 3er-Set

- |                                   |       |
|-----------------------------------|-------|
| industrial, Art.-Nr. 9200638      | 89,99 |
| nickelfarben, Art.-Nr. 9200639    | 89,99 |
| weiß, Art.-Nr. 9200640            | 89,99 |
| aluminiumfarben, Art.-Nr. 9200641 | 89,99 |



# Licht aus. Spot an!



### Sensor-Außenleuchte „L 910 LED“

Aluminium, Kunststoff, mit fest verbautem LED-Leuchtmittel, 11 W, 755 lm, warmweiß (3.000 K), EEK\* A++ bis A (Spektrum A++ bis E), Erfassungswinkel 180°, Reichweite max. 12 m, Zeit- und Dämmerungsschwelle einstellbar, Softlichtstart, Dauerlicht 4 Std. schaltbar, vernetzbar über Kabel, Sensor fast unsichtbar integriert, Effektlucht an der Wand, **silberfarben**, Art.-Nr. 9170408 (o. Abb.) **anthrazit**, Art.-Nr. 9170409

79,99  
79,99

### Sensor-Außenleuchte „XLED One“ \*\*

Aluminium, Glas, mit fest verbautem LED-Leuchtmittel, 23,5 W, 2.550 lm, warmweiß (3.000 K), EEK\* A++ bis A (Spektrum A++ bis E), mit Bewegungsmelder, Erfassungswinkel 180°, max. Reichweite 12 m, Leuchtdauer einstellbar 8 Sek. - 35 Min. **anthrazit**, Art.-Nr. 9180928 **weiß**, Art.-Nr. 9180929

59,99  
59,99



### Sensor-Außenstrahler „LS 150 LED“ \*\*

Aluminium, Glas, mit fest verbautem LED-Leuchtmittel, 20,5 W, 1.760 lm, neutralweiß (4.000 K), EEK\* A++ bis A (Spektrum A++ bis E), mit Bewegungsmelder, Erfassungswinkel 240°, Reichweite max. 12 m, Zeit und Dämmerungsschwelle einstellbar, intelligentes Kühlsystem, **schwarz**, Art.-Nr. 9170534 **weiß**, Art.-Nr. 9170533

69,99  
69,99



zur punktuellen  
Ausleuchtung rund  
um Haus

### Wandspot „One“ \*\*

Aluminium, Kunststoff, inkl. LED-Leuchtmittel GU10, 7 W, 520 lm, warmweiß (3.000 K), EEK\* A+ (Spektrum A++ bis E), per Kabel vernetzbar, **anthrazit**, Art.-Nr. 9170532

39,99



### Außenleuchten-Serie „London“

Edelstahl, Kunststoff, mit fest verbautem LED-Leuchtmittel, 6,5 W, 280 lm, warmweiß (3.000 K), EEK\* A++ bis A (Spektrum A++ bis E), Erfassungswinkel 90°, Reichweite max. 7 m, Leuchtdauer regulierbar, **1. Fackelleuchte**, Höhe 34,5 cm, ohne Bewegungsmelder (o. Abb.), Art.-Nr. 9170491 **39,99** mit Bewegungsmelder, Art.-Nr. 9170492 **49,99** **2. Wandleuchte**, Höhe 25,4 cm, ohne Bewegungsmelder (o. Abb.), Art.-Nr. 9170473 **39,99** mit Bewegungsmelder, Art.-Nr. 9170474 **49,99** **3. Wegeleuchte**, Höhe 76 cm, ohne Bewegungsmelder, Art.-Nr. 9170475 **59,99**




### Außenleuchten-Serie „Paris“ \*\*

Aluminium, Kunststoff, mit fest verbautem LED-Leuchtmittel, 9 W, 650 lm, warmweiß (3.000 K), EEK\* A++ bis A (Spektrum A++ bis E), mit Bewegungsmelder, Erfassungswinkel 120°, Reichweite max. 8 m, Leuchtdauer regulierbar, **1. Wandleuchte**, Höhe ca. 11 cm, Art.-Nr. 9170462 **59,99** **2. Wegeleuchte**, Höhe ca. 50 cm, Art.-Nr. 9170461 **79,99**



### Außenleuchten-Serie „Amsterdam“ \*\*/\*\*\*

Aluminium, Kunststoff, mit fest verbautem LED-Leuchtmittel, 10 W, 600 lm, warmweiß (3.000 K), EEK\* A++ bis A (Spektrum A++ bis E) **1. Wandleuchte**, Höhe 24,5 cm, Art.-Nr. 9170483 **2. Wegeleuchte**, Höhe 44 cm, Art.-Nr. 9170490 **3. Wegeleuchte**, Höhe 76 cm, Art.-Nr. 9170489



### Gartenleuchte „Prag“ \*\*

Kunststoff, weiß, mit Erdspieß, 1 x E27, max. 60 W (o. Leuchtmittel), Schutzart IP44, Zuleitung 5 m **Ø 20 cm**, Art.-Nr. 9290302 **24,99** **Ø 30 cm**, Art.-Nr. 9290303 **34,99** **Ø 40 cm**, Art.-Nr. 9290304 **54,99**



### Außenwandleuchte „Danzig“ \*\*

Edelstahl, Kunststoff, mit fest verbautem LED-Leuchtmittel, 10,6 W, 605 lm, warmweiß, mit Bewegungsmelder, Erfassungswinkel 90°, Reichweite max. 7 m, EEK\* A++ bis A (Spektrum A++ bis E), Art.-Nr. 9170468 **49,99**



### Hausnummernleuchte „Florenz“ \*\*\*

Aluminium, Kunststoff, mit fest verbautem LED-Leuchtmittel, 7 W, 400 lm, warmweiß (3.000 K), inkl. 2 Sets mit Zahlen 0 - 9 und Kleinbuchstaben a - f, Schutzart IP54, Höhe 18 cm, EEK\* A++ bis A (Spektrum A++ bis E), Art.-Nr. 9170480



mit Dämmerungs-  
sensor

### Hausnummernleuchte „Pisa“ \*\*\*\*

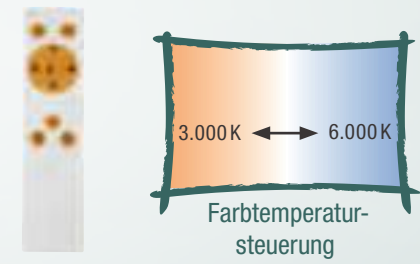
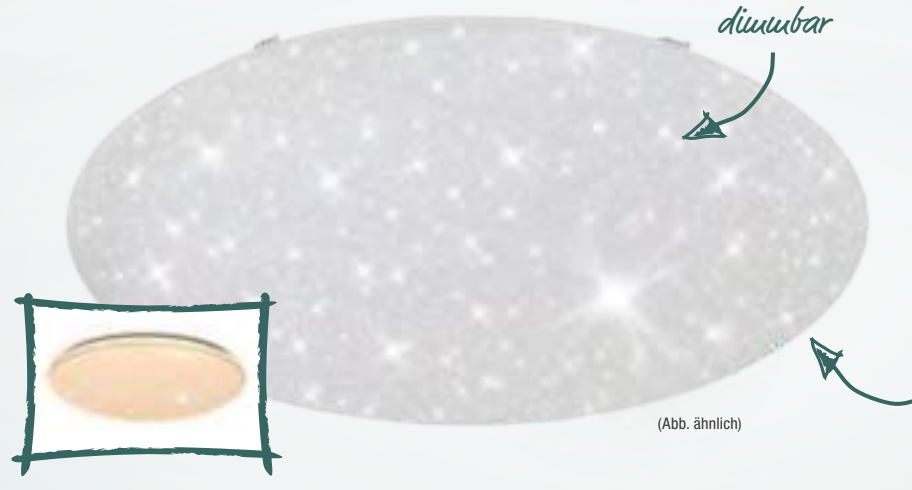
Aluminium, Kunststoff, mit fest verbautem LED-Leuchtmittel, 10,5 W, 500 lm, warmweiß (3.000 K), mit Dämmerungssensor, inkl. Stickern (2 Sets mit Zahlen 0 - 9, 1 Set mit Zahlen 1 - 3, 1 Set mit Kleinbuchstaben a - f), Schutzart IP44, Höhe 21 cm, Breite 16 cm, EEK\* A++ bis A (Spektrum A++ bis E), Art.-Nr. 9170479

\*Energieeffizienzklasse \*\*Lieferzeit ca. 2 Wochen (Abholpreise)  
\*\*\* Den aktuellen Preis erfrage bitte in deinem toom Baumarkt



## LED-Deckenleuchte mit Sternendekor\*\*

Kunststoff, weiß, mit fest verbautem LED-Leuchtmittel, dimmbar, mit Fernbedienung für Farbtemperatursteuerung (warmweiß bis kaltweiß), EEK\* A bis A++ (Spektrum A++ bis E),  
**Ø 50 cm**, 50 W, 4.000 lm, Art.-Nr. 9240773 **59,99**  
**Ø 76 cm**, 80 W, 6.500 lm, Nachtlichtfunktion, Art.-Nr. 9240774 **99,99**



**Geprüfte Effizienz**

Die LED-Lampen mit dem PRO PLANET-Label sind besonders energieeffizient und schonen so die natürlichen Ressourcen. Sie haben mindestens die Energieeffizienzklasse A+.

**PRO-PLANET. INFO**

Für mehr Umweltschutz  
 Das Label von toom Baumarkt für nachhaltigere Produkte



**LED-Strahlerserie „Alexa“**  
 nickelfarben, matt, Chromring, inkl. LED-Leuchtmittel, GU10/3 W, 250 lm, warmweiß (3.000K), EEK\* A+ (Spektrum A++ bis E),  
**1-flammig**, Art.-Nr. 9180613 **14,99**  
**2-flammig**, Art.-Nr. 9180614 **24,99**  
**3-flammig**, Art.-Nr. 9180615 **34,99**  
**4-flammig**, Art.-Nr. 9180616 **44,99**  
**6-flammig** (o. Abb.), Art.-Nr. 9180617 **64,99**

**LED-Strahlerserie „Ines“\*\***  
 Metall, inkl. LED-Leuchtmittel, GU10/5 W, 350 lm, warmweiß (3.000 K), EEK\* A+ (Spektrum A++ bis E),  
**1-flammig**, Art.-Nr. 9180663 **14,99**  
**2-flammig**, Art.-Nr. 9180664 **29,99**  
**3-flammig**, Art.-Nr. 9180665 **44,99**  
**4-flammig**, Art.-Nr. 9180667 **59,99**



**LED-Strahlerserie „Lara“**  
 Metall, Glas, inkl. LED-Leuchtmittel, G9/3,5 W, 320 lm, warmweiß (3.000 K), EEK\* A++ (Spektrum A++ bis E),  
**1-flammig**, Art.-Nr. 9850460 **19,99**  
**2-flammig**, Art.-Nr. 9850461 **39,99**  
**4-flammig**, Art.-Nr. 9850462 **79,99**  
**6-flammig**, Art.-Nr. 9850463 **119,99**

**LED-Strahlerserie „Alice“**  
 Metall, inkl. LED-Leuchtmittel, GU10/5 W, 350 lm, warmweiß (3.000 K), EEK\* A+ (Spektrum A++ bis E),  
**1-flammig**, Art.-Nr. 9180618 **19,99**  
**2-flammig**, Art.-Nr. 9180619 **39,99**  
**3-flammig**, Art.-Nr. 9180620 **59,99**  
**4-flammig**, Art.-Nr. 9180621 **79,99**  
**6-flammig**, Art.-Nr. 9180623 **99,99**



**LED-Leuchtmittel \*\*\***  
 warmweiß (2.700 K), Leuchtdauer ca. 25.000 Std., EEK\* A+ (Spektrum A++ bis E)  
**Tropfenform**, E27/15 W, 1.521 lm,  $\approx$  ca. 100 W, Art.-Nr. 9261537  
**Kerzenform**, E14/5,8 W, 470 lm,  $\approx$  ca. 40 W, Art.-Nr. 9261520  
**Reflektor**, E27/7,2 W, 600 lm,  $\approx$  ca. 48 W, Art.-Nr. 9261524



**LED-Leuchtmittel „Filament“ \*\*\***  
 Klarglas, warmweiß (2.700 K), Leuchtdauer ca. 15.000 Std., EEK\* A++ (Spektrum A++ bis E)  
**Kerzenform**, E27/4,5 W, 470 lm,  $\approx$  ca. 40 W, Art.-Nr. 9261527  
**Tropfenform**, E14/4,5 W, 470 lm,  $\approx$  ca. 40 W, Art.-Nr. 9261529  
**Tropfenform**, E27/7,2 W, 806 lm,  $\approx$  ca. 60 W, Art.-Nr. 9261516



**dimmbare LED-Leuchtmittel \*\*\***  
 dimmbar, warmweiß, wärmer werdendes Licht beim Herunterdimmen (2.700-2.200 K), Leuchtdauer ca. 15.000 Std., EEK\* A+ (Spektrum A++ bis E)  
**Kerzenform**, klar, E14/8 W, 806 lm,  $\approx$  60 W, Art.-Nr. 9290319  
**Standardform**, klar, E27/10 W, 1.055 lm,  $\approx$  75 W, Art.-Nr. 9261771  
**Standardform**, matt, E27/11 W, 1.055 lm,  $\approx$  75 W, Art.-Nr. 9261769



**LED-Reflektor-Leuchtmittel \*\*\***  
 warmweiß (2.700 K), Leuchtdauer ca. 25.000 Std., EEK\* A+ (Spektrum A++ bis E)  
**GU10/5 W**, 400 lm,  $\approx$  ca. 35 W, Art.-Nr. 9261522  
**GU10/5,3 W**, 400 lm,  $\approx$  ca. 35 W, 3-stufig dimmbar mit gewöhnlichem Lichtschalter, Art.-Nr. 9261523  
**GU10/5,4 W**, 400 lm,  $\approx$  ca. 35 W, stufenlos dimmbar, Art.-Nr. 9261525

**Farbwiedergabeindex**

Unsere toom LED-Leuchtmittel haben einen sehr hohen Farbwiedergabeindex von Ra 90. Der Farbwiedergabeindex wird mit Ra abgekürzt. Der Wert beschreibt, wie die Farbwiedergabe einer künstlichen Lichtquelle verglichen mit Sonnenlicht ausfällt. Ein Farbwiedergabeindex von Ra 100 bedeutet eine naturgetreue Wiedergabe von Farben. Je höher der Ra-Wert ist, desto natürlicher wirken die Farben. Sonnenlicht hat einen Farbwiedergabeindex von Ra 100 und erreicht damit den Maximalwert.

\* Energieeffizienzklasse \*\* Lieferzeit ca. 2 Wochen (Abholpreise)  
 \*\*\* Den aktuellen Preis erfrage bitte in deinem toom Baumarkt



# Einfach smart!



per Fernbedienung, App oder Sprache steuerbar

### Smart Home Zigbee LED-Leuchtmittel\*\*\*

klar, mit Farbtemperatursteuerung von Goldlicht (2.200 K) bis tageslichtweiß (6.500 K), EEK\* A+ (Spektrum A++ bis E)

**Standardform, matt,** E27/7 W, 806 lm, Art.-Nr. 9262037  
**Standardform, klar,** E27/4,7 W, 470 lm, Art.-Nr. 9262038

**Speziallampe, klar,** E27/7 W, 806 lm, Art.-Nr. 9262039  
**Standardform, opal,** E27/7 W, 806 lm, Art.-Nr. 9262040



### LED-Leuchtmittel „Ringspiegel“

warmweißes Licht, dimmbar, EEK\* A+ (Spektrum A++ bis E), durch die matten Oberflächen im Kopf- und Sockelbereich ist es angenehm blendfrei, Ø 12,5 cm

**silberfarben, glänzend, kariert,** E27/4,5 W, 420 lm (2.600 K), Art.-Nr. 9262076  
**schwarz, matt, liniert,** E27/4,5 W, 340 lm (2.600 K), Art.-Nr. 9262079

**weiß, matt, liniert,** E27/4,5 W, 470 lm (2.600 K), Art.-Nr. 9262078  
**goldfarben, glänzend, gepunktet,** E27/4,5 W, 420 lm (2.600 K), Art.-Nr. 9262077



### Fantastic Colors Inner Tube

warmweißes Licht, dimmbar, EEK\* A+ (Spektrum A++ bis E)

**Standardform,** E27/5 W, 470 lm (2.700 K), Art.-Nr. 9262080  
**Birnenform,** E27/5 W, 340 lm (2.700 K), Art.-Nr. 9262081

**Globe,** E27/5 W, 470 lm (2.700 K), Art.-Nr. 9262082  
**extragroße Globe,** E27/5 W, 470 lm (2.700 K), Art.-Nr. 9262083

### Fantastic Colors

Die Fantastic-Colors-Allgebrauchslampe mit einer Leistung von 5 Watt gibt ihr Licht in alle Richtungen ab. Das Spektraleffekt-Glas erzeugt eine zauberhafte Regenbogen-Aura und wirft ein fantastisches Farbspiel an die Wand.

\*Energieeffizienzklasse \*\*Achte auf das Bluetooth-Logo auf der Packung, ansonsten wird Bridge benötigt. \*\*\*Lieferzeit ca. 2 Wochen (Abholpreise)

## Smartes Licht mit App-Steuerung



### Hue White\*\*\*

warmweißes Licht, EEK\* A+ (Spektrum A++ bis E)

**Standardform,** E27/9 W, 806 lm (2.700 K), Art.-Nr. 9240815  
**Reflektor,** GU10/5,2 W, 400 lm (2.700 K), Art.-Nr. 9240828  
**Kerzenform,** E14/5,5 W, 470 lm (2.700 K), Art.-Nr. 9240830  
**Tropfenform,** E14/5,7 W, 470 lm (2.700 K), Art.-Nr. 9262209  
**Standardform,** E27/7 W, 550 lm (2.100 K)  
**1. Filament,** Art.-Nr. 9240823  
**2. Filament Edison,** Art.-Nr. 9240826  
**Filament Globe** E27/7 W, 550 lm (2.100 K), Art.-Nr. 9240999



### Hue White Ambiance\*\*\*

mit Farbtemperatursteuerung von warmweiß (2.200 K) bis kaltweiß (6.500 K), EEK\* A+ (Spektrum A++ bis E)

**Standardform,** E27/9 W, 806 lm, Art.-Nr. 9240820  
**Reflektor,** GU10/5 W, 350 lm, Art.-Nr. 9240816  
**Kerzenform,** E14/5,2 W, 470 lm, Art.-Nr. 9262174



### Hue White & Color\*\*\*

mit Farbtemperatursteuerung von warmweiß (2.000 K) bis kaltweiß (6.500 K) und 16 Millionen Farben, EEK\* A+ (Spektrum A++ bis E)

**Standardform,** E27/9 W, 806 lm, Art.-Nr. 9240817  
**Reflektor,** GU10/5,7 W, 350 lm, Art.-Nr. 9240824  
**Kerzenform,** E14/5,3 W, 470 lm, Art.-Nr. 9262176

## Zubehör



**Bridge** weiß, Art.-Nr. 9261362



**Smart Plug** weiß, EEK\* A+ (Spektrum A++ bis E), Art.-Nr. 9240827



**Dimmschalter** weiß, EEK\* A+ (Spektrum A++ bis E), Art.-Nr. 9261250

## Smarte Beleuchtung

Philips Hue ist dein smartes Licht, das du per App und Sprache direkt über Bluetooth steuern kannst. Füge die Philips „Hue Bridge“-Steuerungszentrale hinzu und steuere dann dein ganzes Zuhause sowie deinen Garten – sogar von unterwegs. Tauche dein Zuhause in 16 Millionen Farben oder wähle das richtige Weißlicht für deine alltäglichen Aktivitäten.

**Einfach starten** mit Bluetooth 

**\*\***  + 

**Mehr Möglichkeiten** mit der „Hue Bridge“-Zentrale für Steuerung von unterwegs und Smart-Home-Einbindung

 +  + 







# tint-System



### Produktvorteile

- Individuelles Stimmungslicht
- Voreingestellte Lichtszenen
- Ohne Installation und Internetverbindung per Fernbedienung steuern
- Einstellbare Lichtgruppen
- Bequeme Sprachsteuerung
- Smart Home ready: dank Zigbee 3.0 Funkstandard einbindbar in gängige Systeme
- Kompatibel mit weiteren Lichtsteuerungssystemen mit Zigbee 3.0\*\*

## Eindreihen, fertig, los – so einfach ist smartes Licht.

tint ist das smarte Lichtsystem von MÜLLER-LICHT, das gleichzeitig einfach und intelligent ist: Egal, ob unkompliziert per Fernbedienung, per Alexa-Sprachsteuerung, über Echo Plus oder eingebunden im Smart-Home-Netzwerk dank der Kompatibilität mit vielen anderen Systemen – tint ist einfach, smart und zukunftssicher.

### tint white + color

Superwarmweiß - Tageslichtweiß + RGB (16 Millionen Farben)



1. tint „white+color“-Starter-Set\*\*/\*\*\*\*, 2er-Set mit Fernbedienung, 1.800 - 6.500 K + RGB, E27 / 9,5 W (60 W), 806 lm, EEK\* A+ (Spektrum A++ bis E), Art.-Nr. 9240794
2. tint „white+color“\*\*/\*\*\*\*, mit Farbtemperatursteuerung und farbigem Licht, 1.800 - 6.500 K, EEK\* A+ (Spektrum A++ bis E), Art.-Nr. 9240786  
 Birnenform, E27 / 9,5 W (60 W), 806 lm  
 Kerzenform, E14 / 6 W (40 W), 470 lm  
 Reflektor, GU10 / 6 W (50 W), 350 lm
3. tint Smart Switch\*\*/\*\*\*\*, Funkschalter zur Einbindung vorhandener Leuchten in ein smartes System, Art.-Nr. 9240797
4. tint Fernbedienung\*\*/\*\*\*\*, schwarz oder weiß, Art.-Nr. 9240791



### Produkt woanders günstiger gesehen?

Wir machen dir den gleichen Preis.  
 Alles zum Thema Garantien findest du unter

[toom.de/garantien](https://toom.de/garantien)

### Unsere Partner:



\* Energieeffizienzklasse

\*\*Einschränkungen bei einzelnen Diensten möglich, aktuelle Infos unter <https://www.mueller-licht.de/tint/kompatibilitaet/>  
 \*\*\* Die aktuellen Preise erfrage bitte in deinem toom Baumarkt

### tint white + color

Superwarmweiß - Tageslichtweiß + RGB (16 Millionen Farben)

## LED-Panel tint „white+color“

direktes und indirektes Licht, mit Farbtemperatursteuerung und farbigem Licht, 1.800 - 6.500 K + RGB, inkl. Fernbedienung,  
 120x30 cm, 36 W, 2.000 lm, Art.-Nr. 9190971  
 60x30 cm, 24 W, 1.400 lm, Art.-Nr. 9190972  
 60x60 cm, 36 W, 2.000 lm, Art.-Nr. 9190973  
 45x45 cm, 24 W, 1.700 lm, Art.-Nr. 9190974  
 30x30 cm, 18 W, 1.400 lm, Art.-Nr. 9190975  
 Ø 45 cm, 30 W, 1.800 lm, Art.-Nr. 9240881

ab 119,99



## LED-Panel „Basic“

dimmbar und mit Farbtemperatursteuerung, 2.700 - 6.500 K, praktische Gruppenfunktion und Nachtmodus, inkl. Fernbedienung,  
 120x30 cm, 36 W, 3.000 lm, Art.-Nr. 9190976  
 60x30 cm, 24 W, 1.800 lm, Art.-Nr. 9190977  
 60x60 cm, 36 W, 3.000 lm, Art.-Nr. 9190978  
 45x45 cm, 24 W, 1.800 lm, Art.-Nr. 9190979  
 30x30 cm, 18 W, 1.200 lm, Art.-Nr. 9190980  
 Ø 40 cm, 24 W, 1.800 lm, Art.-Nr. 9190981  
 Ø 55 cm, 36 W, 3.000 lm, Art.-Nr. 9190982

ab 59,99

Weitere Informationen und Artikel zum Thema findest du unter

[toom.de/tint](https://toom.de/tint)

## Smartes Licht!

### tint sorgt immer für das richtige Licht.

Einfacher geht's nicht: tint ist sofort startklar und lässt sich ohne Internetzugang oder komplizierte Installation über die tint-Fernbedienung steuern. Diese ist nicht nur praktisch, sondern auch optisch attraktiv und intuitiv bedienbar. Per simplem Knopfdruck kann bequem zwischen verschiedenen Lichtfarben oder sechs voreingestellten Lichtszenen – von „Romantik“ bis „Party“ – gewählt werden. Dabei lassen sich tint-Lampen einzeln, aber auch zusammengefasst in Gruppen als Einheit ansteuern. Ebenso kann das Licht nach Belieben gedimmt werden. Während „tint dimming“ schönes, warmweißes Licht, das gedimmt werden kann, bietet, sorgt „tint white“ zudem für eine hervorragende Grundbeleuchtung in unterschiedlichen Weißtönen. Daneben punkten die „tint white+color“-Produkte zusätzlich mit 16 Millionen Farben.



### Für ein smartes Zuhause

tint lässt sich auch in gängige Smart-Home- und Lichtsteuerungs-Systeme einbinden, die auf dem Zigbee Funkstandard basieren. Dadurch sind viele weitere Funktionen möglich, zum Beispiel die Steuerung per App oder per Sprache. Voraussetzung ist ein kompatibles Gateway, das die Verbindung zwischen den Lampen und dem Smartphone herstellt. Unser Partnernetzwerk wird laufend erweitert. tint ist kompatibel mit Philips Hue\*\*, Magenta SmartHome und weiteren Lichtsteuerungssystemen mit Zigbee 3.0.





## Schalterserien



### Schalterserie „Venedig“

Aus- / Wechselschalter, Schutzkontakt-Steckdose mit erhöhtem Berührungsschutz und 2-fach-Abdeckrahmen

„Design-Linie“	Farbe	Art.-Nr.	Preis
2-fach-Rahmen	reinweiß	9150154	4,49
	platinfarben	9150155	4,79
Steckdose	reinweiß	9150195	6,99
	platinfarben	9150196	7,99
Aus- / Wechselschalter	reinweiß	9150178	8,99
	platinfarben	9150179	9,99



### Schalterserie „Athenis“

Aus- / Wechselschalter, Schutzkontakt-Steckdose mit erhöhtem Berührungsschutz und 2-fach-Abdeckrahmen

„Athenis“	Farbe	Art.-Nr.	Preis
2-fach-Rahmen	reinweiß	9150216	4,49
	stahlfarben	9150161	4,79
Steckdose	reinweiß	9150210	5,99
	stahlfarben	9150202	6,99
Aus- / Wechselschalter	reinweiß	9150176	7,99
	stahlfarben	9150177	8,99

### Schalterserie „Milano“

Aus- / Wechselschalter, Schutzkontakt-Steckdose mit erhöhtem Berührungsschutz und 2-fach-Abdeckrahmen

„Milano“	Farbe	Art.-Nr.	Preis
2-fach-Rahmen	weiß	9100276	2,99
	stahlfarben	9100259	3,99
Steckdose	weiß	9150867	5,49
	stahlfarben	9140384	6,49
Aus- / Wechselschalter	weiß	9150680	6,99
	stahlfarben	9140263	7,99

## Voll vielfältig

alle Farben einer Serie können kombiniert werden, die Schalterserien werden in Deutschland produziert, weitere Farben erhältst du in unseren Märkten auf Bestellung, alle Schalter und Steckdosen sind VDE-geprüft



### Schalterserie „Paris“

Aus- / Wechselschalter, Schutzkontakt-Steckdose mit erhöhtem Berührungsschutz und 2-fach-Abdeckrahmen

„Paris“	Farbe	Art.-Nr.	Preis
2-fach-Rahmen	palisanderbraun	9100252	2,99
	silberfarben	9100255	2,99
Steckdose	arktisweiß	9100249	2,79
	palisanderbraun	9169468	5,49
Aus- / Wechselschalter	silberfarben	9162945	5,49
	arktisweiß	9169215	4,99
Aus- / Wechselschalter	palisanderbraun	9169347	7,99
	silberfarben	9162770	7,99
Aus- / Wechselschalter	arktisweiß	9169083	6,99



### Schalterserie „Malta“

Aus- / Wechselschalter, Schutzkontakt-Steckdose mit erhöhtem Berührungsschutz und 2-fach-Abdeckrahmen

„Malta“	Farbe	Art.-Nr.	Preis
2-fach-Rahmen	arktisweiß	9150095	3,19
	anthrazit / silberfarben	9150096	3,49
Steckdose	arktisweiß	9150192	3,29
	anthrazit / silberfarben	9150193	3,79
Aus- / Wechselschalter	arktisweiß	9150180	5,99
	anthrazit / silberfarben	9150205	5,99



„Europa“

„Sevilla“



### Schalterserie „Europa“ / „Sevilla“

Aus- / Wechselschalter, Schutzkontakt-Steckdose und 2-fach-Abdeckrahmen, arktisweiß

„Design-Linie“	Farbe	Art.-Nr. „Europa“	Preis	Art.-Nr. „Sevilla“	Preis
2-fach-Rahmen	arktisweiß	9100240	2,79	9150240	1,99
Steckdose	arktisweiß	9106867	3,99	9150238	2,89
Aus- / Wechselschalter	arktisweiß	9100344	4,99	9150236	3,39

### Telefonanschlussdose TAE, 3 x 6-polig

Unterputz-Telefonanschlussdose TAE, 1 Amtsleitung und 2 Zusatzgeräte, NFN-Codierung, Abdeckungen separat erhältlich, Art.-Nr. 9150090 **6,99**



### INFRAcontrol-Bewegungsschalter 180°, IP20, 3-Draht-Gerät

Komplettgerät inkl. 1-fach-Abdeckrahmen (Design „EUROPA“), Unterputz, Schutzart IP20, Erfassungsbereich 180°, Erfassungsbereich ca. 10 m, Einstellzeit 4 - 240 Sek., Dämmerungsschwelle stufenlos einstellbar, mit Umschalter, Art.-Nr. 9150183 **49,99**



### Antennensteckdose, 3-fach, TV- / RF- / SAT-Sockel

Antennensteckdosen-Sockel, Einzel- und Stickleitungsdose für Einzelanlagen und entkoppelte Stickleitungen im SAT- und Kabelfernsehen, digitaltauglich, Abdeckungen separat erhältlich, Art.-Nr. 9150188 **16,99**

### Universal-Druck-Wechsel-Dimmer

Sockel mit Nebenstelle, für LED 3-100 W, 230 V Hoch-/Niedervolt-Halogenlampen mit konventionellen oder elektrischen Transformatoren und Energiesparlampen, Dimmverfahren einstellbar in Phasenanschnitt und Phasenabschnitt, mit Wellenadapter 4/6 mm, für Wechselschaltungen geeignet, Art.-Nr. 9100805 **69,99**



# Sicher angebracht!



## Umtausch ohne Wenn und Aber

Innerhalb von 3 Monaten bei Vorlage des Kassenbons.

Alles zum Thema Garantien findest du unter

[toom.de/garantien](https://toom.de/garantien)



## Schalterserien



### GIRA

„Fläche“*	Farbe	Art.-Nr.
1-fach-Rahmen	weiß	9160031
2-fach-Rahmen	weiß	9160008
Schalterwippe	weiß	9160002
Universal-Schaltereinsatz	weiß	9160025
Steckdose	weiß	9160009

### BUSCH-JAEGER

„Reflex SI“*	Farbe	Art.-Nr.
1-fach-Rahmen	weiß	9161812
2-fach-Rahmen	weiß	9162296
Schalterwippe	weiß	9161702
Universal-Schaltereinsatz	weiß	9162274
Steckdose	weiß	9161890

### BUSCH-JAEGER

„Duro2000“*	Farbe	Art.-Nr.
1-fach-Rahmen	cremeweiß	9162000
2-fach-Rahmen	cremeweiß	9162010
Schalterwippe	cremeweiß	9161988
Universal-Schaltereinsatz	cremeweiß	9162274
Steckdose	cremeweiß	9161911

Die aktuellen Preise erfrage bitte in deinem toom Baumarkt  
\* Nicht in allen Märkten erhältlich

## Schalterserien

JUNG



„A500“*	Farbe	Art.-Nr.
1-fach-Rahmen	aluminiumfarben	9160056
2-fach-Rahmen	aluminiumfarben	9160055
Schalterwippe	aluminiumfarben	9160060
Schaltereinsatz	aluminiumfarben	9163870
Steckdose	aluminiumfarben	9160064

„CD500“*	Farbe	Art.-Nr.
1-fach-Rahmen	weiß	9163880
2-fach-Rahmen	weiß	9163902
Schalterwippe	weiß	9163869
Universal-Schaltereinsatz	weiß	9163870
Steckdose	weiß	9163825

„ST550“*	Farbe	Art.-Nr.
1-fach-Rahmen	weiß	9163561
2-fach-Rahmen	weiß	9163572
Schalterwippe	weiß	9163550
Universal-Schaltereinsatz	weiß	9163870
Steckdose	weiß	9163825

Viele weitere Schalterserien findest du unter

[toom.de/schalterserien](https://toom.de/schalterserien)

## Mehr Zeit zum Selbermachen.

Online reservieren und in deinem Markt abholen.\*\*



### Ob zu Hause oder von unterwegs – so geht's:

1. Deinen Markt auswählen und Artikel kostenlos auf [toom.de](https://toom.de) reservieren. In vielen Märkten kannst du bereits online ein Zahlungsmittel hinterlegen, die Abbuchung erfolgt bei Abholung.
2. Wir stellen dir deine Artikel zusammen und informieren dich, sobald sie abholbereit sind.
3. Du holst deine Artikel an der Abholstation ab. Hast du deine Zahlungsdaten noch nicht online hinterlegt, bezahlst du sie dort.

### Zahlungsarten:



\*\* Aktuelle Hinweise zu den Einkaufsmöglichkeiten und teilnehmenden Märkten findest du unter [toom.de](https://toom.de)





Weitere Infos findest du unter

[toom.de/stromausfall](http://toom.de/stromausfall)



perfekte Lichtquelle für lange Stromausfälle

## Kein Strom? Kein Problem!

### Was tun, damit du nicht im Dunkeln stehst?

Hin und wieder passiert es einfach: Der Strom fällt aus. Da hilft nur eines – Ruhe bewahren und ein paar Kerzen anzünden und nach einer Taschenlampe greifen. Danach solltest du erst einmal checken, ob nur du von dem Stromausfall betroffen bist oder möglicherweise die gesamte Nachbarschaft. Leuchtet auch in den Nachbarhäusern kein Licht? Dann kannst du nur abwarten, bis die Störung behoben ist. Gehe am besten sparsam mit Akkus und Batterien um und vermeide Auto- oder Radfahren, da auch Ampeln und Straßenlampen nicht funktionieren und somit die Unfallgefahr steigt. Da es beim Wiedereinsetzen der Stromversorgung zu Spannungsspitzen kommen kann, solltest du die Stecker der Elektrogeräte, die vor dem Blackout angeschaltet waren, herausziehen. Das bewahrt sie vor möglichem Schaden.

Meist dauert ein Stromausfall weniger als 10 Minuten. Sollte er dann aber doch mal länger andauern, solltest du darauf achten, dass deine Lebensmittel im Kühlschrank nicht verderben. Öffne die Kühlschranktür also nach Möglichkeit nicht oder nur sehr kurz. So bleiben deine

gefrorenen und gekühlten Lebensmittel zumindest für einige weitere Stunden sicher. Natürlich kannst du auch bei der Störungshotline deines Stromanbieters anrufen, um lange andauernde Störungen zu melden.

Betrifft der Stromausfall dagegen nur deine Wohnung, solltest du dir den Sicherungskasten genauer ansehen. Womöglich ist einer der FI-Schalter rausgeflogen. Schiebe den nach unten gerichteten Schalter dann wieder nach oben. Fliegt die Sicherung direkt wieder raus, musst du den Verursacher der Störung in deiner Wohnung finden. Überprüfe alle Steckdosen und Elektrogeräte und ziehe alle Stecker. So findest du heraus, ob womöglich ein technischer Defekt in einem Elektrogerät vorliegt, eine Steckdose mit den Mehrfachsteckern überlastet ist oder ob womöglich eine Lampe falsch verkabelt ist. Vermeide in jedem Fall, mehrere Mehrfachsteckdosen an eine Steckdose anzuschließen.

Für alle Fälle kannst du aber noch vor einem Stromausfall eine Notfall-Ausrüstung bereithalten. Eine Checkliste haben wir hier für dich zusammengestellt:

### Checkliste

#### Bestens ausgerüstet für den Stromausfall

- Taschenlampe
- Feuerzeug, Kerze
- aufgeladene Powerbank für Smartphone, Tablet oder PC
- Reservebatterien (in versch. Standardgrößen)
- Campingkocher / Gaskartusche
- warme Decken
- Verbandskasten inklusive Wärmendecke

# Auf Knopfdruck Licht!



Schalterserie „Design-Line“	Farbe / Material	Art.-Nr.	Preis
2-fach-Rahmen	weiß	9100321	3,29
	silberfarben	9100341	4,29
	Echtglas	9100325	27,99
Steckdose	Edelstahl	9100345	32,99
	weiß	9100305	5,49
Aus- / Wechselschalter	silberfarben	9100310	6,29
	weiß	9100298	5,49
	silberfarben	9100303	6,49



Stromausfall / Schalterserien



### Schalterserie

1-fach-Rahmen, Art.-Nr. 9100389	1,19
2-fach-Rahmen, Art.-Nr. 9100390	1,99
Steckdose, Art.-Nr. 9100396	2,39
Aus- / Wechselschalter, Art.-Nr. 9100393	3,29





# Ein unschlagbares Duo!

## Aufputzschalter



9106120



9100224



9107879



8443292

**Schalterserie „AquaForm“**  
Aufputz, spritzwassergeschützt,  
Schutzart IP44, U~ = 250 V

**Steckdose,**  
mit Klappdeckel, 16 A,  
**grau,** Art.-Nr. 9106108 **3,59**  
**weiß,** Art.-Nr. 9100293 **3,69**

**2-fach-Steckdose,**  
mit Klappdeckel, 16 A,  
**grau,** Art.-Nr. 9106119 **5,59**  
**weiß,** Art.-Nr. 9100225 **7,19**

**Aus- / Wechselschalter,** 10 A,  
**grau,** Art.-Nr. 9106141 **4,49**  
**weiß,** Art.-Nr. 9100222 **5,99**

**Serienschalter,** 10 A,  
**grau,** Art.-Nr. 9103688 **5,99**

**Kombi Aus- / Wechselschalter**  
**und Steckdose,**  
mit Klappdeckel, Aus- / Wechsel-  
schalter 10 A, Steckdose 16 A,  
für senkrechte Montage,  
**grau,** Art.-Nr. 9100285 **7,99**  
für waagerechte Montage,  
**grau,** Art.-Nr. 9106120 **7,59**  
**weiß,** Art.-Nr. 9100224 **8,69**

**Schalterserie „AquaTop“**  
Aufputz, spritzwassergeschützt,  
Schutzart IP44, U~ = 250 V

**Steckdose,**  
mit Klappdeckel, 16 A,  
**grau,** Art.-Nr. 8442368 **6,99**  
**weiß,** Art.-Nr. 8449529 **6,99**

**2-fach-Steckdose,**  
mit Klappdeckel, 16 A,  
**grau,** Art.-Nr. 9107285 **13,49**  
**weiß,** Art.-Nr. 8444326 **12,49**

**Aus- / Wechselschalter,** 10 A,  
**grau,** Art.-Nr. 8848697 **8,99**  
**weiß,** Art.-Nr. 8443237 **8,99**

**Serienschalter,** 10 A,  
**grau,** Art.-Nr. 8441280 **9,99**  
**weiß,** Art.-Nr. 8441587 **9,99**

**Abschließbare Steckdose,**  
mit abschließbarem Klappdeckel,  
inkl. 2 Schlüsseln, 16 A,  
**grau,** Art.-Nr. 9065221 **17,99**

**Kombi Aus- / Wechselschalter**  
**und Steckdose,**  
mit Klappdeckel, Aus- / Wechsel-  
schalter 10 A, Steckdose 16 A,  
**grau,** Art.-Nr. 9107879 **14,99**  
**weiß,** Art.-Nr. 8443292 **14,99**



9108715


praktisch für deinen Keller,  
deine Garage oder  
deinen Garten



9100788



9100604



**Schalterserie „Ocean“**  
Aufputz, grau / blau, Schutzart IP44,  
10 A, U~ = 250 V

**Steckdose,**  
Art.-Nr. 9108957 **10,49**  
**2-fach-Steckdose,**  
Art.-Nr. 9108946 **20,99**  
**Serienschalter,**  
Art.-Nr. 9102357 **17,99**  
**Aus- / Wechselschalter,**  
Art.-Nr. 9102797 **10,99**  
**Kreuz-Schalter,**  
Art.-Nr. 9103039 **18,49**  
**Kontrollschalter,**  
Art.-Nr. 9103754 **23,89**  
**Kombi Aus- / Wechselschalter**  
**und Steckdose,**  
Art.-Nr. 9108715 **23,99**

**Schalterserie „Aqua“**  
Aufputz, manhattangrau / lichtgrau,  
Schutzart IP44

**Aus- / Wechselschalter,**  
Art.-Nr. 9100624 **2,29**  
**1-fach-Steckdose,**  
Art.-Nr. 9100623 **1,69**  
**2-fach-Steckdose,**  
Art.-Nr. 9100622 **4,29**  
**Kombi Aus- / Wechselschalter**  
**und Steckdose,**  
Art.-Nr. 9100788 **4,29**

**Schalterserie „Proluxe“**  
Aufputz, weiß, Schutzart IP20

**Wechselschalter,**  
Art.-Nr. 9100598 **5,69**  
**Kontrollschalter,**  
Art.-Nr. 9100599 **8,99**  
**Serienschalter,**  
Art.-Nr. 9100600 **6,49**  
**Taster,**  
Art.-Nr. 9100601 **7,29**  
**Steckdose,**  
Art.-Nr. 9100602 **2,79**  
**2-fach-Steckdose,**  
Art.-Nr. 9100605 **4,99**  
**Kombi Aus- / Wechselschalter**  
**und Steckdose,**  
Art.-Nr. 9100604 **10,99**

## Sicherheit geht vor



## Unnötige Risiken vermeiden

Bevor du deinen Lichtschalter installierst, hier ein paar nützliche Sicherheitshinweise, denn bei Umgang mit Strom ist immer Vorsicht geboten: Der erste Weg führt dich immer zum Sicherungskasten, um die richtige Sicherung auszuschalten. Du bist unsicher? Im Zweifel lieber alle Sicherungen ausschalten. Überprüfe dann mit einem Spannungsprüfer alle Adern, ob auch wirklich kein Strom mehr auf der Leitung ist, bevor du loslegst.

An einem typischen Lampenanschluss findest du z. B. drei Adern in unterschiedlichen Farben:

- **Grün-Gelb:** Schutzleiter / Erdung (PE)
- **Blau:** Neutralleiter (N)
- **Schwarz/Braun/Grau:** stromführende Außenleiter / Phasen (L)

Handwerker-  
Service



**Unsere Handwerker unterstützen, wenn's drauf ankommt.**

- Planung und Koordination von Handwerkerleistungen aus einer Hand
- Festpreisgarantie
- 5 Jahre Gewährleistung auf ausgeführte Dienstleistung

Nur in teilnehmenden Märkten

Alles zum Thema Handwerker-service findest du unter

[toom.de/hws](https://toom.de/hws)





## Abzweigdosen Unterputz



### Extrawünsche

In unserer Elektroinstallations-  
abteilung findest du die  
richtigen Mengen für dein  
Projekt. Brauchst du mehr oder  
spezielle Artikel, dann sprich  
uns an. Wir bestellen deinen  
Bedarf sofort. Innerhalb weniger  
Tage informieren wir dich und  
du kannst alles fertig verpackt  
bei uns abholen.

Produkt	Beschreibung	Art.-Nr.
1. Stegleitungs-Abzweigdose	Schutzart IP20, Imputz, mit Klemmleiste 5 x 2,5 mm <sup>2</sup> , Ø 80 mm	9050071
2. Hohlwandkasten	Schutzart IP30, flammwidrig, 107 x 107 x 45 mm	9050037
3. Abzweigkasten	Schutzart IP20, flammwidrig, Ausbrechöffnungen für Leitungen und Rohre bis Ø 38 mm	75 x 75 x 50 mm 9050035 100 x 100 x 50 mm 9050036 150 x 150 x 65 mm 9050038
	Schutzart IP54, Ø 80 mm	9050056
	Schutzart IP30, flammwidrig, Gerätedoppeldose	Ø 68 mm, Tiefe 35 mm 2 x Ø 68 mm, Tiefe 50 mm 9060081 9060083
4. Abzweigdose UP	Schutzart IP54, Ø 80 mm	9050056
5. Hohlwanddose	Schutzart IP30, flammwidrig, Gerätedoppeldose	Ø 68 mm, Tiefe 35 mm 2 x Ø 68 mm, Tiefe 50 mm 9060081 9060083
6. Wandleuchtendose UP	Schutzart IP20, flammwidrig, 65 x 35 x 30 mm	9050070

Produkt	Beschreibung	Art.-Nr.
Abzweigdose	Schutzart IP20, mit 8 ausbrech- baren Öffnungen für Leitungen und Rohre bis Ø 20 mm	1er-Pack, Ø 70 mm, Tiefe 36 mm 9060084 25er-Pack, Ø 70 mm, Tiefe 36 mm 9060100
	Schutzart IP20, mit 8 ausbrech- baren Öffnungen für Leitungen und Rohre bis Ø 20 mm	1er-Pack, Ø 60 mm, Tiefe 41 mm 9060088 25er-Pack, Ø 60 mm, Tiefe 41 mm 9060103
Kombi-Abzweigschalterdose	Schutzart IP20, mit 12 ausbrech- baren Öffnungen für Leitungen und Rohre bis Ø 20 mm,	1er-Pack, Ø 60 mm, Tiefe 63 mm 9060087 25er-Pack, Ø 60 mm, Tiefe 63 mm 9060104
2-fach-Gerätedose	Schutzart IP20, flammwidrig, Einbau-Ø 2 x 70 mm	9060079

Produkt	Beschreibung	Art.-Nr.
Hohlraumschalterdose UP, Schutzart IP30, 1er-Pack	Ø 68 mm, Tiefe 35 mm	9066244
	Ø 68 mm, Tiefe 45 mm	9066255
	Ø 68 mm, Tiefe 68 mm	9066233
Hohlraumschalterdose UP, Schutzart IP30, 10er-Pack	Ø 68 mm, Tiefe 35 mm	9060099
	Ø 68 mm, Tiefe 45 mm	9060096
	Ø 68 mm, Tiefe 68 mm	9060098
Hohlraumschalterdose UP, Schutzart IP30, 25er-Pack	Ø 68 mm, Tiefe 35 mm	9060106
	Ø 68 mm, Tiefe 45 mm	9060107
	Ø 68 mm, Tiefe 68 mm	9060108
Kaiser-Hohlwanddose, 1er-Pack	Schutzart IP30, flammwidrig, Ø 68 mm, Tiefe 47 mm	9060082
Kaiser-Hohlwanddose, 10er-Pack	Schutzart IP30, flammwidrig, Ø 68 mm, Tiefe 47 mm	9060097
Hohlraumschalterdose UP, Schutzart IP30	mit 2 Kammern, 141 x 68 x 45 mm	9066211
Hohlraumschalterdose	winddicht, Ø 68 mm, Tiefe 47 mm	9060091



## Abzweigkästen Aufputz



Produkt	Beschreibung	Art.-Nr.
Abzweigkasten AP	Schutzart IP54, 75 x 40 x 40 mm	9050054
	Schutzart IP54, 75 x 75 x 40 mm	9050050
	Schutzart IP54, 85 x 85 x 40 mm	9050045
	Schutzart IP54, 100 x 100 x 40 mm	9050039
Abzweigkasten AP, 10er-Pack	Schutzart IP54, 75 x 75 x 40 mm Schutzart IP54, 85 x 85 x 40 mm	9050047 9050046
Abzweigkasten AP mit 5-poliger Dosenklemme	Schutzart IP54, 75 x 75 x 40 mm Schutzart IP54, 85 x 85 x 40 mm	9050048 9050049
Abzweigkasten AP mit Klemmleiste	Schutzart IP54, 75 x 40 x 40 mm	9050055
Abzweigkasten AP mit Klemmdeckel, 12 Einführungen für Kabeldurchmesser 5 - 14 mm	Schutzart IP54, 85 x 85 x 40 mm	9050068
Abzweigkasten AP mit vorgeprägten Eingängen	Schutzart IP54, 84 x 84 x 50 mm	9050042
Abzweigkasten AP mit elastischen Kabel- durchführungsstüben und Schnellver- schlusschrauben	Schutzart IP54, 84 x 84 x 50 mm	9050051



Produkt	Beschreibung	Art.-Nr.
1. Abzweigkasten mit montierter 4-poliger Dosenklemme	Schutzart IP30, 55 x 55 x 25 mm	weiß 9050069 grau 9050040
	Schutzart IP65, 108 x 108 x 64 mm	9050053
2. Abzweigkasten mit vorgeprägten Eingängen und Schnell- verschlusschrauben	Schutzart IP65, 108 x 108 x 64 mm	9050043
	Schutzart IP65, 162 x 116 x 76 mm	9050044
3. Abzweigkasten	Schutzart IP66, flammwidrig, 114 x 114 x 57 mm	9060093



# Gut versteckt!



**Kabelkanal**  
mit abnehmbarem Deckel und Bodenlochung, Länge 2 m, selbstverlöschend, Einsatzbereich -25 °C bis +60 °C, Schutzart IP40

<b>15 x 10 mm</b> weiß, Art.-Nr. 9050159	4,59	<b>30 x 15 mm</b> weiß, Art.-Nr. 9050131 grau, Art.-Nr. 9050123 braun, Art.-Nr. 9050128 silberfarben, Art.-Nr. 9050135	1,99 1,99 1,99 3,99	<b>40 x 40 mm</b> weiß, Art.-Nr. 9050137 grau, Art.-Nr. 9050136	4,59 4,59
<b>20 x 10 mm</b> weiß, Art.-Nr. 9050142 grau, Art.-Nr. 9050140	2,29 2,49	<b>40 x 25 mm</b> weiß, Art.-Nr. 9050133 grau, Art.-Nr. 9050132 braun, Art.-Nr. 9050247	4,29 4,29 4,29	<b>60 x 40 mm</b> weiß, Art.-Nr. 9050147 grau, Art.-Nr. 9050138 braun, Art.-Nr. 9050284	4,99 4,99 5,49
<b>15 x 15 mm</b> weiß, Art.-Nr. 9050127 grau, Art.-Nr. 9050125 braun, Art.-Nr. 9050126 holzfarben, Art.-Nr. 9050134	1,59 1,59 1,59 2,99	<b>100 x 60 mm</b> weiß, Art.-Nr. 9050148	17,99		

mit Klappdeckel



**Minikanal**  
mit Klebestreifen, Länge 2 m, weiß, selbstverlöschend, Einsatzbereich -25 °C bis +60 °C, Schutzart IP40,  
**10 x 10 mm**, Art.-Nr. 9050124 3,99  
**12 x 7,5 mm**, Art.-Nr. 9050158 3,59

**Kabelkanal**  
transparent, Minikanal offen und mit Klebestreifen, Länge 2 m, selbstverlöschend, Einsatzbereich -25 °C bis +60 °C, Art.-Nr. 9050139 3,49

**Eck-Kanal**  
mit abnehmbarem Deckel und Bodenlochung, Länge 2 m, 23 x 23 mm, selbstverlöschend, Einsatzbereich -25 °C bis +60 °C, Schutzart IP40, Art.-Nr. 9050141 8,99



**Bodenkanal**  
PVC-Bodenkanal mit abnehmbarem Deckel und Bodenlochung, Länge 2 m, selbstverlöschend, Einsatzbereich -25 °C bis +60 °C, Schutzart IP40,  
**weiß, 75 x 18 mm**, Art.-Nr. 9050244 10,99  
**schwarz, 75 x 18 mm**, Art.-Nr. 9050245 12,99  
**silberfarben, 75 x 18 mm**, Art.-Nr. 9050246 12,99  
**grau, 60 x 15 mm**, Art.-Nr. 9050157 11,99



abnehmbarer Deckel

**Kabelkanal „Tehalit“**  
**15 x 15 mm**,  
weiß, Art.-Nr. 9050266 1,99  
grau, Art.-Nr. 9050267 1,99  
**20 x 35 mm**,  
weiß, Art.-Nr. 9050268 3,99  
grau, Art.-Nr. 9050269 3,99

**40 x 40 mm**,  
weiß, Art.-Nr. 9050270 6,49  
grau, Art.-Nr. 9050271 6,49  
**40 x 60 mm**,  
weiß, Art.-Nr. 9050273 6,79  
grau, Art.-Nr. 9050274 6,79



**Socketkanal**  
Länge 2 m, 20 x 70 mm, weiß, Art.-Nr. 9050255 15,99



**Brüstungskanal**  
Länge 2 m, 65 x 130 mm, weiß, Art.-Nr. 9050259 18,99



**Endstück für Brüstungskanal**  
weiß, Art.-Nr. 9050263 5,99



**1-fach-Einbaudose für Brüstungskanal**  
weiß, Art.-Nr. 9050260 3,99



**2-fach-Einbaudose für Brüstungskanal**  
weiß, Art.-Nr. 9050262 6,99





**Außenecke für Brüstungskanal**  
weiß, Art.-Nr. 9050265 12,99







# Ade. Kabelsalat!



## Kabelbinder, schwarz

25 Stück,	
3,5 x 150 mm, Art.-Nr. 9060021	2,09
4,5 x 200 mm, Art.-Nr. 9060040	2,59
4,5 x 300 mm, Art.-Nr. 9060022	3,09
100 Stück,	
2,5 x 140 mm, Art.-Nr. 9060037	2,99
3,5 x 150 mm, Art.-Nr. 9060024	4,79
4,5 x 200 mm, Art.-Nr. 9060026	5,49
4,5 x 300 mm, Art.-Nr. 9060039	6,59
4,5 x 370 mm, Art.-Nr. 9070006	7,99

## Kabelbinder, schwarz, wiederverwendbar

25 Stück,	
3,5 x 150 mm, Art.-Nr. 9070003	2,09
7,5 x 200 mm, Art.-Nr. 9070002	5,29

## Kabelbinder, weiß

25 Stück,	
3,5 x 150 mm, Art.-Nr. 9060025	2,09
4,5 x 200 mm, Art.-Nr. 9060020	2,59
4,5 x 300 mm, Art.-Nr. 9060016	3,09
4,5 x 370 mm, Art.-Nr. 9060036	3,79
7,5 x 370 mm, Art.-Nr. 9060034	5,79
100 Stück,	
2,5 x 140 mm, Art.-Nr. 9060038	2,99
3,5 x 150 mm, Art.-Nr. 9060017	3,79
4,5 x 200 mm, Art.-Nr. 9060019	5,49
4,5 x 300 mm, Art.-Nr. 9060035	6,59
4,5 x 370 mm, Art.-Nr. 9060041	7,99

## Kabelbinder, weiß, wiederverwendbar

25 Stück,	
3,5 x 150 mm, Art.-Nr. 9060027	3,99
7,5 x 200 mm, Art.-Nr. 9060028	5,99

## Knotenband, weiß

25 Stück,	
120 mm, Art.-Nr. 9060030	2,49
180 mm, Art.-Nr. 9060032	3,49
100 Stück,	
120 mm, Art.-Nr. 9060031	3,99
180 mm, Art.-Nr. 9060033	6,99



## Kabelbinder, farbig gemischt

100 Stück,	
3,5 x 150 mm, Art.-Nr. 9070004	4,89
4,5 x 300 mm, Art.-Nr. 9070005	6,59



## ISO-Rohr, starr

einseitig gemufft, PVC, grau, bis 320 N belastbar, -5 °C bis +60 °C, 2 m, grau, Klassifikation 2221,	
Ø 16 mm, Art.-Nr. 9050160	1,09
Ø 20 mm, Art.-Nr. 9050149	1,29
Ø 32 mm, Art.-Nr. 9050614	2,39



## Klemmschelle

für Isolierrohr, Thermoplast, grau, selbstverlöschend,	
10 Stück,	
Ø 16 mm, Art.-Nr. 9050143	1,49
Ø 20 mm, Art.-Nr. 9050144	1,89
Ø 25 mm, Art.-Nr. 9050145	2,59
5 Stück,	
Ø 32 mm, Art.-Nr. 9050617	2,99
50 Stück (Profi-Pack),	
Ø 16 mm, Art.-Nr. 9050169	5,39
Ø 20 mm, Art.-Nr. 9050170	6,39
Ø 32 mm, Art.-Nr. 9050621	9,99

## Steckmuffe

für Isolierrohr, Thermoplast, grau, selbstverlöschend,	
5 Stück,	
Ø 16 mm, Art.-Nr. 9050146 (o. Abb.)	1,79
Ø 20 mm, Art.-Nr. 9050152 (o. Abb.)	2,19
Ø 32 mm, Art.-Nr. 9050616 (o. Abb.)	3,99




## 2 x Steckbogen für Isolierrohr

90°, PE, selbstverlöschend, grau,	
Ø 16 mm, Art.-Nr. 9050154	2,39
Ø 20 mm, Art.-Nr. 9050155	2,49
Ø 32 mm, Art.-Nr. 9050615	3,49



## Einziehspirale

mit Führungsfeder, 15 m, Nylon, einseitig mit angenieteteter Öse,	
Art.-Nr. 9050174	9,99



## 1. ISO-Rohr, flex

flexibel, hellgrau, leichte Ausführung, bis 320 N belastbar, -5 °C bis +60 °C,	
Ø 16 mm, Art.-Nr. 9050164	3,59
10 m, Art.-Nr. 9050172	5,99
25 m, Art.-Nr. 9050249	8,99
50 m, Art.-Nr. 9050249	8,99
Ø 20 mm, Art.-Nr. 9050165	4,99
10 m, Art.-Nr. 9050168	6,99
25 m, Art.-Nr. 9050251	9,99
50 m, Art.-Nr. 9050738	14,99

## 2. ISO-Rohr, flex

flexibel, manhattangrau, mittlere Ausführung, betonfest, bis 750 N belastbar, -25 °C bis +60 °C, M16,	
Ø 16 mm, Art.-Nr. 9050161	9,99
25 m, Art.-Nr. 9050254	18,99
50 m, Art.-Nr. 9050254	18,99
Ø 20 mm, Art.-Nr. 9050163	14,99
25 m, Art.-Nr. 9050738	19,99
50 m, Art.-Nr. 9050738	19,99
Ø 25 mm, Art.-Nr. 9050167	17,99
25 m, Art.-Nr. 9050167	17,99
50 m, Art.-Nr. 9050739	24,99



## Express-Schellen

4 - 7 mm, braun, 50 Stück, Art.-Nr. 9055178	3,29
weiß, 50 Stück, Art.-Nr. 9055057	3,29



## Dübeln

9 mm, grau, 25 Stück, Art.-Nr. 9055222	4,59
--	------



## NYFAZ-Schellen

weiß, 50 Stück, Art.-Nr. 9055233	3,59
----------------------------------	------



## Nagelschellen

7 - 11 mm, grau, 150 Stück, Art.-Nr. 9055354	4,29
--	------




## Express-Schellen

7 - 11 mm, weiß, 50 Stück, Art.-Nr. 9060634	3,79
weiß, 200 Stück, Art.-Nr. 9063197	7,99
grau, 50 Stück, Art.-Nr. 9055200	3,79
grau, 200 Stück, Art.-Nr. 9063263	7,99
grau, 125 Stück, Art.-Nr. 9055343	5,99




## Express-Schellen

10 - 14 mm, grau, 25 Stück, Art.-Nr. 9055211	3,29
grau, 50 Stück, Art.-Nr. 9055365	3,79



## Druckschellen

6 - 16 mm, 1. grau, 8 Stück, Art.-Nr. 9062515	4,29
2. grau, 4 Stück, Art.-Nr. 9064352	2,79
3. grau, 8 Stück, Art.-Nr. 9053385	3,59



grau, 4 Stück, Art.-Nr. 9053374	2,49
grau, 35 Stück, Art.-Nr. 9055300	6,59





**Klemme „Compact“**  
0,5 - 2,5 mm, weiß, 8-polig,  
4 Stück, Art.-Nr. 9070012  
25 Stück, Art.-Nr. 9060188  
50 Stück, Art.-Nr. 9060191

3,99  
16,99  
29,99



**Klemme „Compact“**  
0,5 - 2,5 mm, rot, 4-polig,  
6 Stück, Art.-Nr. 9070010  
25 Stück, Art.-Nr. 9060186

3,49  
7,99



**Leuchtenklemme**  
1,0 - 2,5 mm, 2-polig, 5 Stück,  
weiß, Art.-Nr. 9070023  
grau, Art.-Nr. 9070022

2,49  
2,49



**Verbindungsklemme mit Hebel**  
orange,  
2-polig, 10 Stück, Art.-Nr. 9070051  
3-polig, 10 Stück, Art.-Nr. 9070052  
5-polig, 10 Stück, Art.-Nr. 9070053  
5-polig, 25 Stück, Art.-Nr. 9070049  
3-polig, 50 Stück, Art.-Nr. 9070048  
2-polig, 100 Stück, Art.-Nr. 9070047

6,99  
7,99  
9,99  
13,99  
16,99  
25,99



**Klemme „Compact“**  
0,5 - 2,5 mm, orange, 3-polig,  
6 Stück, Art.-Nr. 9070009  
25 Stück, Art.-Nr. 9060185  
100 Stück, Art.-Nr. 9060189

3,29  
6,99  
19,99



**Lüsterklemme**  
12-polig, 2,5 mm<sup>2</sup>,  
schwarz, Art.-Nr. 9061778  
weiß, Art.-Nr. 9064330  
2x12-polig,  
2,5 mm<sup>2</sup>, Art.-Nr. 9055706  
6 mm<sup>2</sup>, Art.-Nr. 9055728  
12-polig,  
10 mm<sup>2</sup>, Art.-Nr. 9060601  
16 mm<sup>2</sup>, Art.-Nr. 9060580  
10x12-polig,  
2,5 mm<sup>2</sup>, Art.-Nr. 9060667  
6 mm<sup>2</sup>, Art.-Nr. 9059413

1,29  
1,29  
2,59  
2,99  
2,69  
3,29  
8,59  
8,99



**Klemme „Compact“**  
0,5 - 2,5 mm, weiß, 2-polig,  
6 Stück, Art.-Nr. 9070008  
25 Stück, Art.-Nr. 9060184


2,79  
6,49



**Klemme „Compact“**  
0,5 - 2,5 mm, gelb, 5-polig,  
6 Stück, Art.-Nr. 9070011  
25 Stück, Art.-Nr. 9060187  
100 Stück, Art.-Nr. 9060190

3,79  
8,99  
29,99

**STARK  
VERBUNDEN**



**Mietgeräteservice**

- Stunden- oder tageweise Vermietung von Profigeräten
- Weitere Informationen zu Mietpreisen und Konditionen findest du unter

[toom.de/mgs](http://toom.de/mgs)



trittfest und wasserdicht



**Gießharz-Set „Iso Flex“**

Eine Kabelverbindung, die unter Fliesen oder einem Teppich verlegt wird, sollte ausreichend geschützt werden. Hierfür eignet sich unser zehnteiliges Gießharz-Set „Iso Flex“. Es bietet optimalen Schutz und versiegelt die Kabelverbindung. Das Harz ist nach dem Aushärten tritt- und wasserfest. So können Kabelverbindungen auch unter Bodenbelägen oder im Außenbereich sicher verlegt werden. Im Set enthalten sind Gießharz „Iso Flex“ 160 ml, 2 Gehäusehalbschalen, 1 Bodendichtung, 2 Seitendichtungen, 1 Distanzkeil bei Nutzung als Abzweigarmatur, 1 Schiebedeckel und 2 Einweghandschuhe. Art.-Nr. 9400038

29,99



trittfest und wasserdicht

**Stoßverbinder, wärmeschrumpfend**

0,5 - 1,5 mm<sup>2</sup>, 10 Stück, rot, Art.-Nr. 9070030  
1,5 - 2,5 mm<sup>2</sup>, 10 Stück, blau, Art.-Nr. 9070031  
4 - 6 mm<sup>2</sup>, 10 Stück, gelb, Art.-Nr. 9070032

4,99  
5,49  
6,99



entfernbar und wasserdicht

**Gießharz „Iso Flex“**

1 Stück, 160 ml, Art.-Nr. 9400039

17,99

**Gel-Set „Iso Flex“**

Set bestehend aus „Iso Flex“-Gel 190 ml, Werit Kabelabzweigkasten VDE IP54 mit 12 Einführungen, Werit Klemmstein VDE 5 x 4,0 mm<sup>2</sup>, 2 Einweghandschuhen, für Kabelgrößen NYM oder NYY bis 5 x 4,0 mm<sup>2</sup>, als Durchgang und/oder Abzweig, 100 % wasserdicht, entferntbar, Art.-Nr. 9070034

34,99

für Erdreich geeignet und wasserdicht



**Gelmuffe „Iso Flex“**

Set bestehend aus „Iso Flex“, 2 Kabelbindern als Zugentlastung, Klemmleiste 3x2,5 mm<sup>2</sup>, installationsfertige Verbindungs- und Abzweigmuffe für Kabelgrößen NYM- oder NYY-Hauptkabel 3x1,5 - 2,5 mm<sup>2</sup> oder -Abzweigkabel 3x1,5 mm<sup>2</sup>, 100 % wasserdicht, für Erdreich geeignet, auf Dichtigkeit und Strombelastbarkeit nach DIN EN 50393 geprüft, 0,6/1 KV, Größe S, 10x3,6x2,3 cm, Art.-Nr. 9400212  
Größe M, 13,7x5x2,5 cm, Art.-Nr. 9400213

17,99  
21,99





# Kabel für jede Baustelle!

**Erdkabel**  
„NYY-J 3 x 1,5 mm<sup>2</sup>“  
schwarz, Meterware,  
Art.-Nr. 9057367



**Erdkabel**  
„NYY-J 3 x 2,5 mm<sup>2</sup>“  
schwarz, Meterware,  
Art.-Nr. 9058490



**Erdkabel**  
„NYY-J 5 x 1,5 mm<sup>2</sup>“  
schwarz, Meterware,  
Art.-Nr. 9057378


**Erdkabel**  
„NYY-J 5 x 2,5 mm<sup>2</sup>“  
schwarz, Meterware,  
Art.-Nr. 9058500

**Gummileitung**  
„H07RN-F 3 G 1,5 mm<sup>2</sup>“  
schwarz, Meterware,  
Art.-Nr. 9058885



**Gummileitung**  
„H07RN-F 5 G 1,5 mm<sup>2</sup>“  
schwarz, Meterware,  
Art.-Nr. 9058896

**Datenkabel „CAT 5e“**  
grau, Meterware,  
SF/UTP, 4PR, AWG 24/1, 200 MHz,  
Art.-Nr. 9051922



**Datenkabel „CAT 7“**  
orange, Meterware,  
S/FTP, 4PR, AWG 23/1,  
1.000 MHz,  
Art.-Nr. 9050077

*schneide dir deine  
Wuenschlänge zurecht*



## Schlauch- leitungen



1. „H03VVH2-F 2x0,75 mm<sup>2</sup>“  
weiß oder schwarz, Meterware,  
Art.-Nr. 9050151



2. „H03VV-F 3 G 0,75 mm<sup>2</sup>“  
schwarz, weiß oder braun, Meterware,  
Art.-Nr. 9057400



3. „H03VV-F 4 G 0,75 mm<sup>2</sup>“  
weiß, Meterware,  
Art.-Nr. 9053847



4. „H03VV-F 3 G 1,5 mm<sup>2</sup>“  
schwarz, weiß oder braun,  
Meterware,  
Art.-Nr. 9052000



5. „H03VV-F 5 G 2,5 mm<sup>2</sup>“  
weiß, Meterware,  
Art.-Nr. 9061790

## Feuchtraum- leitungen



1. „NYM-J 3 x 1,5 mm<sup>2</sup>“  
grau, Meterware,  
Art.-Nr. 9057279



2. „NYM-J 5 x 1,5 mm<sup>2</sup>“  
grau, Meterware,  
Art.-Nr. 9057290



3. „NYM-J 3 x 2,5 mm<sup>2</sup>“  
grau, Meterware,  
Art.-Nr. 9057301



4. „NYM-J 5 x 2,5 mm<sup>2</sup>“  
grau, Meterware,  
Art.-Nr. 9057312



5. „NYM-J 5 x 6,0 mm<sup>2</sup>“  
grau, Meterware,  
Art.-Nr. 9058544

## Kleines Kabel-Einmaleins

### Immer richtig verbunden!

Neues Projekt, neue Verkabelung – hier ein paar wichtige Regeln, damit auch alles sicher installiert wird. Die DIN 18015 solltest du zu Rate ziehen, um eine sichere Verkabelung zu gewährleisten. Grundlegende Prinzipien: Nutze die Kabel stets nur für genau das Einsatzgebiet, auf das sie ausgerichtet sind. Achte darauf, dass die Kabel keine Beschädigungen oder Knicke aufweisen. In Wänden dürfen Kabel nur senkrecht oder waagrecht verlegt werden. Bei waagerechten Leitungen musst du darauf achten, dass sie immer ca. 15 cm über dem fertigen



Fußboden bzw. 30 cm unter der fertigen Decke verlaufen. Am besten startest du mit der Verlegung deiner Kabel auf dem Papier. Hier kannst du genau planen, wo jedes Kabel entlanglaufen soll und kannst die Installationszonen, Stromkreise und Verteilung der Unterputzdosen sinnvoll festlegen. Erst dann solltest du zum Werkzeug greifen und die Schlitze klopfen. Jedoch Finger weg von Schornsteinen: Hier solltest du auf keinen Fall Schlitze für elektrische Leitungen aufstemmen. Auch sonstige Kabel solltest du nicht auf einem Schornstein verlegen. Die Wärmeentwicklung kann die Lebensdauer der Kabelisolierung verringern.




# Willkommen beim „Preis-Leistungs-Sieger“.



*toom ist erneut Sieger der Kategorie Preis-Leistungs-Verhältnis in der Baumarkt-Branche.*


## Weitere Auszeichnungen:



Mehr Informationen unter [toom.de/auszeichnungen](https://www.toom.de/auszeichnungen)

\* Online-Verbraucherbefragung in Deutschland im Zeitraum 28.05.2020 – 03.09.2020, durchgeführt von Q&A Research BV. Insgesamt 91.628 Bewertungen in 40 Kategorien. Mehr Informationen unter [www.haendlerdesjahres.de](https://www.haendlerdesjahres.de)

## Lautsprecherleitungen



*Ob du mit dem Sound deiner Anlage zufrieden bist, hängt nicht zuletzt von der Qualität des Kabels ab.*

- 1. „FL 2x0,75 mm<sup>2</sup>“  
transparent, Spule, Meterware,  
Art.-Nr. 9050083
- 2. „FL 2x1,5 mm<sup>2</sup>“  
Kupfer, verzinkt, Spule, Meterware,  
Art.-Nr. 9052241

- 3. „FL 2x2,5 mm<sup>2</sup>“  
transparent, Spule, Meterware,  
Art.-Nr. 9052110
- 4. „FL 2x4,0 mm<sup>2</sup>“  
transparent, Spule, Meterware,  
Art.-Nr. 9052131

- 5. „FL 2x1,5 mm<sup>2</sup>“  
weiß, Spule, Meterware,  
Art.-Nr. 9053913
- 6. „FL 2x1,5 mm<sup>2</sup>“  
schwarz, Spule, Meterware,  
Art.-Nr. 9053880

## Koaxialkabel



**Koaxialkabel SD „4S 120 dB Staku“**  
weiß, Spule, Meterware,  
Art.-Nr. 9050435

**SAT-/BK-Koaxialkabel „3S 100 dB Vollkopper“**  
weiß, 1 x 1 mm<sup>2</sup>, Spule, Meterware,  
Art.-Nr. 9052318



Die aktuellen Preise erfrage bitte in deinem toom Baumarkt






**Einbau-Automat**

1-polig, für den Verteilungseinbau, Platzbedarf 1 Teilungseinheit 17,5 mm, Auslösecharakteristik mittelträge (B), kurzschlussicher bis 6 kA, Nennspannung U~ = 250/400 V, Einbauhöhe 68 mm,  
**16 A**, Art.-Nr. 8344061 **2,49**  
**20 A**, Art.-Nr. 8810296 **4,49**  
**25 A**, Art.-Nr. 8810307 **4,99**  
**32 A**, Art.-Nr. 8857849 **8,99**

**FI-Schalter**

für den Verteilungseinbau, für Wechsel- und pulsierende Gleichströme, kurzschlussicher bis 10 kA,  
**Platzbedarf: 2 Teilungseinheiten, Nennspannung U~ = 230 V**  
**25 A, 2-polig, 0,03 A**, Art.-Nr. 9402613 **36,99**  
**40 A, 2-polig, 0,03 A**, Art.-Nr. 9402624 **36,99**  
**Platzbedarf: 4 Teilungseinheiten, Nennspannung U~ = 400 V**  
**25 A, 4-polig, 0,03 A**, Art.-Nr. 8934409 **39,99**  
**40 A, 4-polig, 0,03 A**, Art.-Nr. 8413218 **39,99**



**FI-Schalter**

für den Verteilungseinbau, Platzbedarf 4 Teilungseinheiten, für Wechsel- und pulsierende Gleichströme, Einbauhöhe 68 mm,  
**1. Nennspannung U~ = 230 V**  
**25 A, 2-polig, 0,03 A**, Art.-Nr. 8682729 **21,99**  
**25 A, 2-polig, 0,30 A**, Art.-Nr. 8682707 **21,99**  
**40 A, 2-polig, 0,03 A**, Art.-Nr. 8736695 **24,99**  
**2. Nennspannung U~ = 400 V**  
**25 A, 4-polig, 0,03 A**, Art.-Nr. 8682674 **27,89**  
**40 A, 4-polig, 0,03 A**, Art.-Nr. 8472431 **29,99**  
**40 A, 4-polig, 0,30 A**, Art.-Nr. 8682773 **29,99**

**Stromstoß-Schalter „10 A“**

für den Einbau in eine Abzweigdose, mit einem Schaltkontakt 10 A, Nennspannung U~ = 250 V, in Verbindung mit beliebig vielen Tastern einsetzbar, Art.-Nr. 8336273 **13,99**



**Treppenlicht-Zeitschalter**

für den Verteilungseinbau, Platzbedarf 1 Teilungseinheit, 4-Leiter-Anschluss, Einbauhöhe 56 mm, mit einem Schaltkontakt 10 A, Nennspannung U~ = 230 V, einstellbar von 10 Sek. bis 12 Min. oder Dauerlichtschaltung, Art.-Nr. 8444656 **21,99**


**Mikro-Fernschalter**

für den Verteilungseinbau, Platzbedarf 1 Teilungseinheit, Nennspannung U~ = 250 V, in Verbindung mit beliebig vielen Tastern einsetzbar, Einbauhöhe 56 mm, mit einem Schaltkontakt 16 A, Art.-Nr. 8472410 **12,99**

**Weiteres Zubehör für Verteilerkästen**


**3-Phasen-Automatenschiene**

3-polig, Schienenquerschnitt 10 mm<sup>2</sup>, zum Verbinden von max. 12 Sicherungs-Einbauautomaten, 1 Stück, Art.-Nr. 8336284 **5,99**



**1-Phasen-Automatenschiene**

1-polig, Schienenquerschnitt 10 mm<sup>2</sup>, zum Verbinden von max. 12 Sicherungs-Einbauautomaten, gewinkelt, isoliert, Isolierwerkstoff PC/ABS, flammengeschützt, max. 63 A, Nennspannung U~ = 400 V, Abmessung ca. 225 mm (L), 1 Stück, Art.-Nr. 8470001 **5,79**



**Verdrahtungsbrücke**

zum Verbinden von Sicherungs-Einbauautomaten und Sicherungssockeln, mit Aderendhülsen, Querschnitt 6 mm<sup>2</sup>,  
**6/12 cm, 3 Stück**, Art.-Nr. 8335778 **2,69**  
**6/26 cm, 3 Stück**, Art.-Nr. 8335790 **3,69**



**Hutschiene**

Metall, gelocht, 2 m, Art.-Nr. 9050376 **5,99**



**Spannungsprüfer**

Arbeitstemperatur von +10 °C bis +55 °C, 7-stufige LED-Anzeige, gefertigt und geprüft nach DIN EN 61243-3, Schutzart IP54, Gleich- und Wechselspannung, Polaritätsanzeige, Spannungsprüfer 6 - 400 V, 50 - 60 Hz, Spannungsskala 6 V, 12 V, 24 V, 50 V, 120 V, 230 V, 400 V, Batterie 2 x 1,5 V LR44 enthalten, Art.-Nr. 9450716 **24,99**



**3in1-Suchgerät**

für Holz/Volt/Metall, LCD-Display, zum Auffinden von Metallen, elektr. Leitungen und versteckten Balken, Arbeitstemperatur von 0 °C bis +40 °C, Lagertemperatur von -10 °C bis +50 °C, Messabstand von Bolzen (60 x 60 x 20 mm) tief > 2 cm, Standard > 1,5 cm, Messabstand von Rohren (Ø 20 x 1.500 mm) tief > 3 cm, Standard > 1,5 cm, Erkennen von AC-Leitungen (U~ = 110 - 400 V, 50 - 60 Hz) tief > 3 cm, wasserresistent, wasserabweisend, 300 g, inkl. Batterie 1 x 6LR61 9-V-Block D, Art.-Nr. 9450705 **32,99**

**DI-Adapter „16 A / 30 mA“**

DI-Schutzadapter – stoppt Fehlerstrom, mit Kinderschutz, Bemessungsfehlerstrom 30 mA, Auslösezeit < 30 ms, selbstschließender Klappdeckel, Kontrollleuchte signalisiert den Betriebszustand, vorgeschrieben für alle Außengeräte und -werkzeuge, Einsatz bis -25 °C, empfohlen für alle handgeführten Geräte/Werkzeuge, Schutzart IP44, technische Daten 16 A, U~ = 230 V, 3.500 W, ca. 60 x 130 x 83 mm (BxHxT), Art.-Nr. 9409785 **14,99**



**Drehstromzähler 220 / 380**

regeneriert, ungeeicht, Nennspannung 3 x 230 V / 400 V, 50 Hz, 10 (40) A, für Verrechnungszwecke nicht zugelassen, Art.-Nr. 8737410 **34,99**



**Digitales Vielfachmessgerät**

LCD-Digitalanzeige mit automatischer Polaritätsanzeige, Diodentest, CAT III, Feinsicherung F10 A, 250 V/F250 mA, 250 V, Batterie 6LR61 9 V-Block D enthalten,  
**Basic**, Messbereiche Wechselspannung 200 - 300 V, Gleichspannung 200 mV - 300 V, Gleichstrom 20 µA, 10 A, Widerstand 200 Ohm - 2.000 kOhm, Art.-Nr. 9050602 **24,99**  
**Profi**, Durchgangsprüfung mit Akustiksignal, Messbereiche Wechselspannung 2 - 300 V, Gleichspannung 200 mV - 300 V, Wechselstrom 2 mA, 10 A, Gleichstrom 200 µA - 10 A, Widerstand 200 Ohm, 20 MOhm, Art.-Nr. 9450463 **27,99**



Basic

Profi



**Kleinverteiler-Aufputz**

mit wechselbarem Türanschlag, inkl. Verschlussstreifen, Neutralleiterklemme und Schutzleiterklemme,  
**1-reihig**, Schutzart IP30, ohne Tür, Art.-Nr. 9050377 **39,99**  
 Schutzart IP30, weiß, ohne Tür, inkl. Montagezubehör, 250 x 224 x 70 mm, Art.-Nr. 8736057 **21,99**  
 Schutzart IP30, Gehäuse ohne Tür, weiß, Gehäuse plombierbar, 97 x 155 x 58 mm, Art.-Nr. 8922430 **6,99**  
 Schutzart IP40, weiß, mit transparenter Tür, 287 x 236 x 112 mm, Art.-Nr. 8682487 **29,99**  
 Schutzart IP54, 12 T, mit transparenter Tür, feuchtraumgeeignet, 110 x 180 x 110 mm, Art.-Nr. 8680859 **54,99**  
**2-reihig**, Schutzart IP30, weiß, ohne Tür, inkl. Montagezubehör, 250 x 350 x 70 mm, Art.-Nr. 8736068 **32,99**  
 182 x 180 x 110 mm, Art.-Nr. 8680023 **44,99**  
 287 x 361 x 112 mm, Art.-Nr. 8682498 **34,99**  
 287 x 482 x 112 mm, Art.-Nr. 9450059 **59,99**



**Kleinverteiler-Unterputz**

mit wechselbarem Türanschlag, inkl. Verschlussstreifen, Neutralleiterklemme und Schutzleiterklemme,  
**1-reihig**, Schutzart IP30, mit Tür, Art.-Nr. 9050383 **59,99**  
 Schutzart IP40, weiß, inklusive Zubehör, Art.-Nr. 9060160 **24,99**  
 Schutzart IP40, weiß, mit transparenter Tür, Art.-Nr. 8412822 **29,99**  
**2-reihig**, Schutzart IP30, mit Tür, Art.-Nr. 9050381 **64,99**  
 Schutzart IP40, weiß, inklusive Zubehör, Art.-Nr. 9050348 **29,99**  
 Schutzart IP40, weiß, mit transparenter Tür, Art.-Nr. 8412833 **34,99**  
**3-reihig**, Schutzart IP40, weiß, mit transparenter Tür, Art.-Nr. 9050347 **34,99**  
**Blindabdeckung für Verteilungen**  
 Verschlussstreifen für Verteilerkästen, Art.-Nr. 8926434 **1,89**





Die können einstecken!

**Kunststoff-Stecker mit 2 Schutzsystemen**

Schutzart IP20, zentrale Einführung, 2 Schutzkontaktssysteme gemäß Norm CEE 7/VII, für Kabelquerschnitt bis 3 x 1,5 mm<sup>2</sup>, 16 A, U~ = 250 V, **schwarz**, Art.-Nr. 9409257 **2,19**  
**arktisweiß**, Art.-Nr. 9410203 **2,19**



**SEBS-Schutzkontakt-Stecker**

großes Modell, Schutzart IP44, zentrale Einführung, 2 Schutzkontaktssysteme gemäß Norm CEE 7/VII und Knickschutz, bruchfest, Einsatz Polyamid, Kappe SEBS, für Kabelquerschnitt bis 3 x 1,5 mm<sup>2</sup>, 16 A, U~ = 250 V, **schwarz**, Art.-Nr. 9400013 **3,89**



**Stecker mit 2 Schutzsystemen**

Schutzart IP44, zentrale Einführung, 2 Schutzkontaktssysteme gemäß Norm CEE 7/VII und Knickschutz, bruchfest, Einsatz Polyamid, Kappe PVC, für Kabelquerschnitt bis 3 x 1,5 mm<sup>2</sup>, 16 A, U~ = 250 V, **schwarz**, Art.-Nr. 9400490 **2,99**



**Kunststoff-Winkelstecker mit 2 Schutzsystemen**

Schutzart IP20, seitliche Einführung, 2 Schutzkontaktssysteme gemäß Norm CEE 7/VII, für Kabelquerschnitt bis 3 x 1,5 mm<sup>2</sup>, 16 A, U~ = 250 V, **arktisweiß**, Art.-Nr. 9409400 **2,39**



**Gummi-Schutzkontakt-Stecker**

Schutzart IP20, zentrale Einführung, 2 Schutzkontaktssysteme gemäß Norm CEE 7/VII und Knickschutz, bruchfest, Einsatz Polyamid, für Kabelquerschnitt bis 3 x 1,5 mm<sup>2</sup>, 16 A, U~ = 250 V, Art.-Nr. 9400612 **4,69**



**CEE-Wandsteckdose, 5-polig, 16A**

mit Klappdeckel, Schutzart IP44, U~ = 400 V, 6 Std., Art.-Nr. 9400005 **7,99**



**CEE-Stecker, 5-polig, 16A, Twist**

mit kurzer Einführungsstülpe, Schutzart IP44, U~ = 400 V, 6 Std., Art.-Nr. 9400001 **6,49**  
mit Klappdeckel, Art.-Nr. 9400002 **6,99**



**CEE-Stecker, 3-polig, 16A**

Caravan-Stecker mit kurzer Einführungsstülpe, Schutzart IP44, U~ = 250 V, 6 Std., Art.-Nr. 9400012 **6,99**  
mit Klappdeckel, Art.-Nr. 9400010 **9,99**



**Stecker mit Abzugsgriff**

**weiß, LG 50190**, Art.-Nr. 9410011 **2,49**  
**schwarz, LG 50194**, Art.-Nr. 9410013 **2,49**



**Leuchtenzubehör**



**Deckenbaldachin**

**weiß**, Art.-Nr. 9258579 **1,59**  
**schwarz**, Art.-Nr. 9450014 **1,59**  
**silberfarben**, Art.-Nr. 9450010 **1,59**




**Abzweigbaldachin**

**weiß**, Art.-Nr. 9456821 **1,59**  
**schwarz**, Art.-Nr. 9450013 **1,59**  
**silberfarben**, Art.-Nr. 9250008 **1,59**



**Verteilerbaldachin**

**weiß**, Art.-Nr. 9257523 **3,69**  
**braun**, Art.-Nr. 9257534 **3,69**  
**silberfarben**, Art.-Nr. 9061305 **3,69**  
**goldfarben**, Art.-Nr. 9057939 **3,69**



**Renovierfassung**

**weiß**, Art.-Nr. 9250007 **2,89**  
**schwarz, E27**, Art.-Nr. 9250115 **2,89**  
**E27, 3er-Set**, Art.-Nr. 9258557 **4,79**



**Wandfassung**

**weiß, 100 W**, Art.-Nr. 9050345 **3,49**  
**schwarz, 100 W**, Art.-Nr. 9050340 **3,49**

*Passt an Wand und Decke – ganz so, wie du es brauchst.*



**Wand- und Deckenfassung**

**schwarz, 75 W**, Art.-Nr. 9050351 **3,49**  
**weiß, 75 W**, Art.-Nr. 9400754 **3,49**



**Fassung „E27“**

**schwarz, ISO, 2 Ringe**, Art.-Nr. 9404153 **3,69**  
**weiß, ISO, 2 Ringe**, Art.-Nr. 9407706 **3,69**  
**schwarz, ISO, mit Winkel**, Art.-Nr. 9250230 **3,99**  
**schwarz, ISO, mit Winkel, glatt**, Art.-Nr. 9250220 **4,29**  
**schwarz, ISO, glatt, 2 Stück**, Art.-Nr. 9407717 **4,79**  
**weiß, ISO, glatt, 2 Stück**, Art.-Nr. 9407728 **4,79**  
**Metall**, Art.-Nr. 9404175 **5,89**  
**Metall, mit Winkel**, Art.-Nr. 9250208 **7,49**  
**Porzellanfassung**, Art.-Nr. 9250153 **8,59**

**Fassung „E14“**

**Renovierfassung, weiß, glatt**, Art.-Nr. 9050308 **1,59**  
**weiß, ISO**, Art.-Nr. 9407739 **3,19**  
**schwarz, ISO**, Art.-Nr. 9404131 **3,29**  
**schwarz, mit Winkel**, Art.-Nr. 9250175 **3,29**  
**schwarz, ISO, glatt, mit Winkel**, Art.-Nr. 9250197 **3,69**  
**Metall**, Art.-Nr. 9404164 **4,79**  
**Metall, mit Winkel**, Art.-Nr. 9250186 **5,29**

**Schnurpendel**

**weiß**, Art.-Nr. 9450016 **5,29**  
**silberfarben**, Art.-Nr. 9450011 **5,29**  
**schwarz**, Art.-Nr. 9450015 **5,29**




**Euro-Zuleitung**

**weiß, 200 cm**, Art.-Nr. 9063923 **2,89**  
**schwarz, 200 cm**, Art.-Nr. 9063956 **2,89**

**Euro-Zuleitung mit Schalter**

**weiß, 200 cm**, Art.-Nr. 9054815 **4,69**  
**schwarz, 200 cm**, Art.-Nr. 9054826 **4,69**



**Fußtretschalter**


**weiß**, Art.-Nr. 9404010 **4,89**  
**weiß, 3 A**, Art.-Nr. 9063978 **5,49**  
**schwarz, 3 A**, Art.-Nr. 9063967 **5,49**  
**silberfarben / blau**, Art.-Nr. 9060964 **7,59**



**Zwischenschalter**

**weiß**, Art.-Nr. 9050460 **4,29**  
**schwarz**, Art.-Nr. 9403955 **4,29**  
**transparent**, Art.-Nr. 9061283 **4,29**  
**goldfarben**, Art.-Nr. 9403944 **4,79**  
**weiß, 6 A**, Art.-Nr. 9403988 **5,99**  
**weiß, mit Erde**, Art.-Nr. 9403966 **5,99**  
**schwarz**, Art.-Nr. 9402261 **5,99**  
**schwarz, 6 A**, Art.-Nr. 9403999 **5,99**





**LED-Stativfluter\*\***

schwarz-gelb, Aluminium und Stahl, mit 2 Leuchtköpfen, Köpfe unabhängig justierbar, höhenverstellbar, mit fest verbautem Leuchtmittel, extraflache Bauweise, 3.500 lm, 134 m<sup>2</sup> Leuchtreichweite, mit Schutzkontaktstecker, Schutzart IP65, EEK\* A (Spektrum A++ bis E), mit 2 Leuchtköpfen, 2 x 50 W, Art.-Nr. 9190879

99,99



**1. Tragbarer LED-Akku-Baufluter**

schwarz-gelb, Aluminium mit Stahlrohr-Rahmen, praktische Klappfunktion, neigbarer Kopf mit Fixierung, integrierte Schutzscheibe, 1.400 lm, 50 m<sup>2</sup> Leuchtreichweite, Schutzart IP65, EEK\* A+ (Spektrum A++ bis E), mit fest verbauten LEDs, 13 W, Art.-Nr. 9190873

59,99



**2. LED-Stativ-Baufluter**

schwarz-gelb, Stahl und Kunststoff, schwenk- und neigbarer Kopf, höhenverstellbar, inkl. Kabel ca. 3 m, 3.500 lm, 50 W, Schutzart IP65, EEK\* A+ (Spektrum A++ bis E), mit fest verbauten LEDs, Art.-Nr. 9190878

79,99

**3. Tragbarer LED-Baufluter**

schwarz-gelb, Aluminium und Stahl, extraflache Bauweise, integrierte Schutzscheibe, 1.400 lm, 50 m<sup>2</sup> Leuchtreichweite, Schutzart IP65, EEK\* A (Spektrum A++ bis E), mit fest verbauten LEDs, 20 W, Art.-Nr. 9190876, 50 W, Art.-Nr. 9190875

27,99  
59,99



Farbtemperatur von warm- bis neutralweiß einstellbar

extraflache Bauweise



**LED-Wandfluter**

weiß oder schwarz, Aluminium, integrierte Schutzscheibe, extraflache Bauweise, mit fest verbautem Leuchtmittel, Schutzart IP65, 20 W, 50 m<sup>2</sup> Leuchtreichweite, 1.600 lm, EEK\* A (Spektrum A++ bis E), mit Bewegungssensor, auch in 50 W, 20 W, Art.-Nr. 9190853, 20 W, mit Bewegungssensor, Art.-Nr. 9190855 (o. Abb.)

14,99  
19,99



**LED-Fluter**

schwarz, robustes Kunststoffgehäuse, mit Bewegungssensor, mit Leuchtmittel, neutralweißes Licht, Schutzart IP44, 10 W, 900 lm, 50 m<sup>2</sup> Leuchtreichweite, EEK\* A (Spektrum A++ bis E), LED-Fluter, ohne Bewegungssensor, 10 W, Art.-Nr. 9190868 (o. Abb.), LED-Fluter, 10 W, Art.-Nr. 9190867

9,99  
14,99

\* Energieeffizienzklasse  
\*\* ab 15.05.2021 verfügbar



**Steckdosenleiste**

3-fach, weiß, Art.-Nr. 9050463 (o. Abb.) 2,29  
3-fach, schwarz, Art.-Nr. 9050462 2,29  
6-fach, weiß, Art.-Nr. 9050458 (o. Abb.) 4,39  
6-fach, schwarz, Art.-Nr. 9050461 (o. Abb.) 4,39



**Steckdosenleiste**

3-fach, mit Schalter, weiß, Art.-Nr. 9050466 3,59  
3-fach, mit Schalter, schwarz, Art.-Nr. 9050471 (o. Abb.) 3,59  
3-fach-Flachstecker, weiß, Art.-Nr. 9050399 (o. Abb.) 9,99



**Steckdosenleiste mit Flachstecker**

3-fach-Steckdose, weiß, Art.-Nr. 9050279 7,99  
6-fach-Steckdose, weiß, Art.-Nr. 9050281 (o. Abb.) 11,99



**Steckdosenleiste**

2- und 4-fach, 2 x Euro und 4 x Schuko, rot-schwarz, Art.-Nr. 9450453 (o. Abb.) 8,99  
6-fach, rot-schwarz, Art.-Nr. 9450451 8,99



**Steckdosenleiste mit Schalter**

4-fach, weiß, Art.-Nr. 9450446 6,99  
6-fach, weiß, Art.-Nr. 9450449 (o. Abb.) 9,99  
6-fach, silberfarben, Art.-Nr. 9450450 (o. Abb.) 9,99



**Steckdosenleiste „White-Line“**

3-fach, Tischsteckdose, weiß, Art.-Nr. 9054166 (o. Abb.) 5,99  
4-fach, mit Schalter, Tischsteckdose, weiß, Art.-Nr. 9054155 (o. Abb.) 8,99  
6-fach, mit Schalter, Tischsteckdose, weiß, Art.-Nr. 9054188 10,29  
6-fach, Tischsteckdose, mit Kabel 500 cm, weiß, Art.-Nr. 9054199 (o. Abb.) 17,99



**Steckdosenleiste**

3-fach, 2 x USB, weiß, Art.-Nr. 9450444 (o. Abb.) 9,99  
3-fach, 2 x USB, silberfarben, Art.-Nr. 9450445 9,99  
5-fach, 2 x USB, mit Schalter, Art.-Nr. 9050278 (o. Abb.) 9,99



**Steckdosenwürfel**

4-fach, Cube, 2 x USB, weiß, Art.-Nr. 9450430 11,99



**Steckdosenwürfel**

3-fach, 2 x USB, weiß, Art.-Nr. 9060226 9,99

**Platzproblemlöser**

**Mehrfachdose? Einfach gut!**

Bei Steckdosenleisten lohnt es sich, neben der Anzahl der Dosen auch auf die Länge der Leitung zu achten. Denn oft sind feste Steckdosen in Zimmerecken platziert – genau wie schwere Möbel, z. B. Sofa und Schränke. Je länger also die Leitung der Mehrfachleiste, desto einfacher ist oft die Platzierung. Und je nachdem, wo die zusätzlichen Steckdosen platziert werden sollen, empfiehlt sich entweder die klassische Leiste oder aber der kompaktere Würfel. Außerdem wichtig: die Anordnung der einzelnen Dosen an der Leiste. Insbesondere, wenn du viele größere Netzteile zum Anschließen hast, solltest du darauf achten, dass die Steckdosen nicht zu eng beieinanderstehen.



**Umtausch ohne Wenn und Aber**

Innerhalb von 3 Monaten bei Vorlage des Kassenbons.

Alles zum Thema Garantien findest du unter

[toom.de/garantien](http://toom.de/garantien)



# Ganze-Arbeit-Leisten!



**Steckdosenleiste**  
mit Schalter, silbergrau,  
3-fach, Art.-Nr. 9065970 **6,69**  
6-fach, Art.-Nr. 9066134 (o. Abb.) **8,69**



**Steckdosenleiste**  
3-fach, silbergrau, Art.-Nr. 9066035 (o. Abb.) **5,69**  
6-fach, silbergrau, Art.-Nr. 9066046 **7,69**



*wetterfest - für draußen geeignet*

**Steckdosenverteiler**  
2-fach, 230 V, Schutzart IP44, Art.-Nr. 9050006 **8,99**



**Steckdosenleiste**  
mit USB-Lader und Schalter  
5-fach, Art.-Nr. 9450660 **22,99**



**Steckdosenleiste**  
mit Schalter und Überspannungsschutz, Kabellänge 2,50 m,  
5-fach, Art.-Nr. 9053781 **29,99**  
8-fach, Art.-Nr. 9053792 (o. Abb.) **39,99**



**Steckdosenleiste**  
mit Schalter, Premium-Line, lichtgrau,  
4-fach, Kabel 1,80 m, Art.-Nr. 9060113 **13,99**  
6-fach, Kabel 3 m, Art.-Nr. 9060115 (o. Abb.) **15,99**  
10-fach, Kabel 3 m, Art.-Nr. 9060114 (o. Abb.) **22,99**



**Steckerleiste**  
mit Schalter, Kabel 2,50 m,  
5-fach, Art.-Nr. 9060068 (o. Abb.) **15,99**  
8-fach, Art.-Nr. 9060062 **21,99**



**Steckdosenleiste**  
mit Schalter und Überspannungsschutz, anthrazit,  
3-fach, Kabel 1,50 m, Art.-Nr. 9050238 (o. Abb.) **16,99**  
6-fach, mit Schalter, Kabel 1,50 m, Art.-Nr. 9054661 **19,99**  
6-fach, mit Schalter, Kabel 2 m, Art.-Nr. 9060067 (o. Abb.) **21,99**  
6-fach, Main-Follow-Steckdose, Kabel 3 m, Art.-Nr. 9060077 (o. Abb.) **29,99**



**Steckdosenleiste**  
mit Schalter, schwarz,  
4-fach, Kabel 1,80 m, Art.-Nr. 9060118 (o. Abb.) **11,99**  
6-fach, Kabel 3 m, Art.-Nr. 9060119 (o. Abb.) **15,99**  
8-fach, Kabel 3 m, Art.-Nr. 9060121 (o. Abb.) **17,99**  
10-fach, Kabel 3 m, Art.-Nr. 9060120 **19,99**



**Verlängerungskabel**  
10 m, blau, AT-N05V3V3-F 3G1,5,  
Schutzart IP44,  
Art.-Nr. 9050111 **19,99**



**Verlängerung**  
mit Aufwickler, 15 m, H05RR-F 3G1,5, Steckdose  
mit Abdeckung, Schutzart IP44  
schwarz, Art.-Nr. 9060249 **17,99**  
rot, Art.-Nr. 9060250 **17,99**



**Verlängerung**  
40 m, H05RR-F 3G1,5, Schukostecker und Kupplung,  
Schutzart IP44,  
rot-grün, Art.-Nr. 9050502 **42,99**  
schwarz-gelb, Art.-Nr. 9050552 (o. Abb.) **42,99**



*mit Aufhänge-  
möglichkeit*



*auch in Rot  
erhältlich*

**Verlängerungskabel**  
Baustellenkabel, 5 m, Schutzart IP54,  
mit Powerblock,  
Art.-Nr. 9050491 **22,99**

**Verlängerungskabel**  
mit Schutzkappe, H05RR-F 3G1,5,  
Schutzart IP44, schwarz oder rot,  
10 m, Art.-Nr. 9060247 / 9060248 **9,99**  
25 m, Art.-Nr. 90602517 / 9060252 **29,99**

**Verlängerungskabel**  
CEE-Verlängerung, mit Kabel,  
10 m, 16 A, 400 V, Art.-Nr. 9065573 **39,99**  
10 m, 32 A, H07RN-F 5G4,0,  
Art.-Nr. 9050212 (o. Abb.) **99,99**  
25 m, 16 A, H07RN-F 5G2,5,  
Art.-Nr. 9050211 (o. Abb.) **119,99**



# Starker Trommelwirbel!

**CEE-Kabeltrommel**  
„N05V3V3-F 3G1,5“, Schutzart IP44, für innen und außen geeignet, 25 m, Art.-Nr. 9050100  
50 m, Art.-Nr. 9050113 (o. Abb.)

59,99  
69,99



**CEE-Kabeltrommel**  
25 m, Schutzart IP44, für innen und außen geeignet, Art.-Nr. 9050057

129,99



**Kabeltrommel**  
10 m, Schutzart IP44, für innen und außen geeignet, Art.-Nr. 9050487

34,99



**Kabeltrommel**  
25 m, Schutzart IP44, für innen und außen geeignet, Art.-Nr. 9050844

59,99



**Kabeltrommel**  
Schutzart IP44, für innen und außen geeignet, 25 m, Art.-Nr. 9050474  
50 m, Art.-Nr. 9050475

49,99  
69,99

**Kabeltrommel**  
„H05VV-F 3G1,5“, für innen geeignet, 15 m, Art.-Nr. 9060265  
25 m, Art.-Nr. 9060266  
40 m, Art.-Nr. 9060267

22,99  
29,99  
39,99



**Kabelbox**  
„H05VV-F 3G1,5“, für innen geeignet, 5 m, Art.-Nr. 9069104  
„H05VV-F 3G1,5“, 10 m, Art.-Nr. 9060942 (o. Abb.)

12,99  
16,99



**Leerkabeltrommel**  
mit Überhitzungsschutz, für innen geeignet, Art.-Nr. 9050261

17,99



**CEE-Stromverteiler**  
Schuko 230V/CEE 400V, Art.-Nr. 9050544

49,99



mit USB-Ladefunktion

**Kabeltrommel**  
„H05VV-F3G1,5“, 15 m, Schutzart IP20, Trommeldurchmesser 180 mm, für innen geeignet, Art.-Nr. 9060245

37,99



**Kabeltrommel**  
„H05VV-F 3G1,5“, für innen geeignet, 25 m, Art.-Nr. 9055101  
„H05VV-F 3G1,5“, für innen geeignet, 50 m, Art.-Nr. 9057708 (o. Abb.)

39,99  
59,99



**Gartentrommel**  
„N05V3V3-F 3G 1,5“, speziell für Gartengeräte, für innen und außen geeignet, 23 + 2 m, Art.-Nr. 9050192  
38 + 2 m, Art.-Nr. 9050855 (o. Abb.)

49,99  
69,99

**Bretec-Kabeltrommel**  
25 m, Schutzart IP44, für die Baustelle innen und außen geeignet, Art.-Nr. 9050208

69,99



**Baustellen-Kabeltrommel**  
40 m, Schutzart IP44, für die Baustelle innen und außen geeignet, Art.-Nr. 9057741 (o. Abb.)

79,99



**CEE-Kabeltrommel**  
20 m, Schutzart IP44, für die Baustelle innen und außen geeignet, Art.-Nr. 9050207

119,99



**Adapterleitung**  
1,5 m, Schutzart IP44, CEE-Stecker, 400-V-Stromverteiler, Adapter, für die Baustelle geeignet, Art.-Nr. 9050213

19,99



**Stromstation**  
„H07RN-F 5G1,5“, 2 m Kabel, Schutzart IP44, CEE 400 V/16 A, 3x230 V/16 A, für die Baustelle geeignet, Art.-Nr. 9060268

54,99







## Alu-SAT-Spiegel

Ø 80 cm, Offset-Antenne für den Empfang aller freien und verschlüsselten Fernseh- und Radioprogramme über Satellit, pulverbeschichteter Aluminium-Reflektor, Tragarm aus robustem Aluminium, Masthalter aus Stahl, LNB-Halterung aus Aluminiumdruckguss, Antennengewinn von maximal 38,5 dB, geeignet für Multifeedanlagen, kombinierbar mit allen Schwaiger® LNBs,

- 1. weiß, Art.-Nr. 9400156 **69,99**
- 2. grau, Art.-Nr. 9400507 **69,99**
- 3. rot, Art.-Nr. 9400508 **69,99**



### Was ist LNB?

LNB ist geeignet zum Empfang von Astra, Eutelsat, Hotbird, Türksat und weiteren Satelliten. LNB aus extrem hitzebeständigem Kunststoff, wasserdichte Feedhornkappe, Schutz der F-Anschlüsse durch herausziehbare Wetterschutzabdeckung, Ausgangsfrequenz 950 - 2.150 MHz, Verstärkung (typisch) 55 dB, Feedaufnahme 40 mm.

#### 4. Digital-Single-LNB

Empfangssystem zum Aufbau von 1-Teilnehmer-Satellitenanlagen für den Anschluss eines Receivers, Art.-Nr. 9400341 **21,99**

#### 5. Digital-Twin-LNB

Empfangssystem zum Aufbau von 2-Teilnehmer-Satellitenanlagen für den Anschluss eines Receivers, Art.-Nr. 9400342 **39,99**

#### 6. Digital-Quattro-LNB

Empfangssystem zum Aufbau von Mehrteilnehmer-SAT-Anlagen, nur in Verbindung mit einem Multischalter nutzbar, Art.-Nr. 9400343 **39,99**

#### 7. Quattro-Switch-LNB

Empfangssystem zum Aufbau von 4-Teilnehmer-Satellitenanlagen, für den Anschluss an 4 unabhängige Receiver, Art.-Nr. 9400344 **69,99**



Receiver „DSR400HD“

# Auf guten Empfang!

Dolby Digital Surround-Sound 8

## DVB-T2-Receiver mit HEVC

AC3, elektronischer Programmführer (EPG) mit 14-Tage-Vorschau, Standby-Time-Shift-Modus in Verbindung mit externem Speichermedium, individuell einrichtbare Favoritenliste, Art.-Nr. 9400221 **79,99**



LAN-Anschluss für RSS-Feed und mit Wettervorhersagefunktion



HDTV-SAT-Receiver mit HDMI eingebauter Multimedia-Player für Musik, Bilder und Filme, elektronischer Programmführer (EPG) mit 7-Tage-Vorschau, vierstelliges Display, Standby-Funktion, individuell einrichtbare Favoritenliste, Senderliste vorprogrammiert (ASTRA 19,2°), Art.-Nr. 9400463 **39,99**



HDTV-Kabel-Receiver mit USB „DCR620HD“ eingebauter Multimedia-Player, elektronischer Programmführer (EPG) mit 14-Tage-Vorschau, Standby-Time-Shift-Modus in Verbindung mit externem Speichermedium, Art.-Nr. 9400596 **54,99**





**Deine Vorteile**

Dank DVB-T2 HD kannst du deine Sender endlich auch über Antenne in Hochauflösung empfangen. Sogar Privatsender kannst du so in einigen Regionen über die Antenne bekommen. Praktisch: Deine bisherige Antenne kannst du einfach weiterbenutzen.



**Ersatzfernbedienung**

für alle Samsung-, LG-, Sony-, Philips- und Panasonic-TV-Geräte, kein Einrichten, Anlernen oder Einprogrammieren notwendig, Layout ähnelt den originalen Fernbedienungen der Geräte, ergonomisches Design, Art.-Nr. 9410201

14,99



**DVB-T2-HD-Allround-Antenne**

Antenne für den terrestrischen Empfang von digitalen Fernseh- und Radioprogrammen, eingebauter LTE-Sperrfilter zum Ausfiltern von LTE-Mobilfunkfrequenzen, mit eingebautem Verstärker, Empfang von analogen, digitalen und UKW-Signalen, zum Aufstellen sowie zur Wand- und Mastmontage geeignet, Art.-Nr. 9400050

29,99

sowohl für digitale Radio- als auch Fernsehprogramme



**Zimmerantenne**

quadratische Form, Empfang von digitalen Fernseh- und Radioprogrammen (DAB+), 2 auszieh- und neigbare Teleskopstäbe, Spannungsversorgung über externes Netzteil oder Receiver, einfaches Aufstellen durch integrierten Standfuß, Art.-Nr. 9400509

39,99



**Baustellenradio DAB / FM**

Musik über DAB+ und FM, durch die IPX4-zertifizierte Bauweise ist das robuste Digitalradio spritzwassergeschützt und somit ideal für den Einsatz im Freien geeignet, AUX-Anschluss, Art.-Nr. 9470143

69,99



**Lade-Set inkl. 3in1-Universal-Anschlusskabel**

mit Apple-Lightning, Micro-USB- & Type-C-Stecker, PVC-Steckergehäuse, vernickelte Kontakte, Ladeadapter der Smart-Home-Serie, max. 2,4 A, Überlast- und Überspannungsschutz, Art.-Nr. 9410199

29,99



**Wireless-Ladeplatte**

ABS-Gehäuse, Wireless-Ladeplatte, Art.-Nr. 9410191

16,99

einfach zu montieren



**Magnethalterungen**

6-tlg. Set, universal verwendbar, Art.-Nr. 9410187

7,99



**Smartphone-Halterung**

um 360° drehbar, sicherer Halt des Gerätes im Lüftungsgitter durch doppelte Klammerhalterung, ausziehbar, Art.-Nr. 9410188

8,99



**Ladeadapter „Quick Charge 3.0“**

automatische Erkennung der idealen Ladegeschwindigkeit, unterstützt Quick Charge 3.0 mit 15 W, Apple bis 12 W sowie Samsung bis 12,5 W, Output USB „Normal“ DC 5 V / 2.400 mA (max.), Überlast- & Überspannungsschutz, 12 V, Art.-Nr. 9410189

9,99

16,99



**Ladeadapter mit Steckdose**

230 V, einfaches Aufladen mobiler Geräte mit 2 USB-Anschlüssen, universal verwendbar, durchgeschliffene Steckdose, kompakte Bauform, Art.-Nr. 9410200

14,99



**Produkt woanders günstiger gesehen?**

Wir machen dir den gleichen Preis.




Alles zum Thema Garantien findest du unter

[toom.de/garantien](http://toom.de/garantien)



## Lade-&-Sync-Kabel

1,5 m, spezieller Synthetik-Kunstledermantel, robuste Metallstecker, vernickelte Kontakte, hochwertige Verarbeitung,  
**1. USB-Typ C, Art.-Nr. 9410183 12,99**  
**2. Apple Lightning, Art.-Nr. 9410181 19,99**  
**3. Micro-USB, Art.-Nr. 9410182 9,99**



### Lade-&-Sync-Kabel

1,2 m, Kabelaufbau mit Kevlar-Fasern im Inneren sowie einem zusätzlichen Nylonmantel, robuste Metallstecker, verlängerte Zugentlastung, vernickelte Kontakte,  
**1. USB-Typ C, Art.-Nr. 9410186 12,99**  
**2. Apple Lightning, Art.-Nr. 9410184 19,99**  
**3. Micro-USB, Art.-Nr. 9410185 9,99**

*besonders reißfest*

for **USB TYPE C**  
 for **MICRO USB**  
 Made for **iPhone | iPad | iPod**



### Lade-&-Sync-Kabel

1,5 m, 3in1-Lade-&-Sync-Kabel, USB-3.1-(Typ-C)-Adapter, robustes Metallgehäuse, Nylon-Mantel für mehr Flexibilität sowie Stabilität, vernickelte Kontakte, universal einsetzbar, Art.-Nr. 9410180 **19,99**

*Apple-MFI-zertifiziertes Produkt*



## Internet aus der Steckdose

**Dein Heimnetz aus der Steckdose. Auspacken. Einstecken. Loslegen.** Die einfache Verbindung über die hausinterne Stromleitung. Und schon wird jede gewünschte Steckdose zum Internetzugang.



**devolo „WLAN Kompakt V“ 500 Mbit/s**  
 maximaler WiFi-Empfang, überall, einfach über die Steckdose, die WiFi-Move-Technologie ist die intelligente Erweiterung des bestehenden WiFi-Netzes, Highspeed-Datenübertragung mit bis zu 500 Mbit/s und einem Fast-Ethernet-Anschluss für den Anschluss eines weiteren Endgeräts (Smart-TV, Spielekonsole etc.), bester WLAN-Empfang im ganzen Haus, vollautomatisch (mind. zwei devolo „WLAN Kompakt“ erforderlich),  
**1. Repeater, Art.-Nr. 9400601 64,99**  
**2. Repeater-Kit (2 x Repeater), Art.-Nr. 9400598 99,99**



**devolo „LAN Komfort Plus“ 1.200 Mbit/s**  
 konstante Internetleistung für alle internetfähigen Geräte, Highspeed-Datenübertragung mit bis zu 1.200 Mbit/s und zwei Fast-Ethernet-Anschlüssen, passt in jede Steckdose, einfacher geht es nicht, Adapter 1 mit Router verbinden und das Wunschgerät an Adapter 2 anschließen, vernetzt Computer, Smartphones, Smart-TVs, Receiver u. v. m., Art.-Nr. 9400597 **99,99**

*nahtlose Integration in komplexe Netzwerke*



**SCHWAIGER®**  
**Netzwerkkabel „CAT6“**  
 für den Anschluss von Netzwerkdosen und Patchpanels, Kabelaufbau für eine störungsfreie Datenübertragung, Schirmung S/FTP (= Shielded / Foiled Twisted Pair), zur Montage von RJ45-Steckern,  
**10 m, Art.-Nr. 9410175 14,99**  
**25 m, Art.-Nr. 9410176 29,99**



**SCHWAIGER®**  
**Netzwerkswitch**  
 8-fach, automatische Erkennung und Einstellung der Geschwindigkeit (Half Duplex, Full Duplex), leiser Betrieb (ohne Lüfter), Spannungsversorgung über Netzteil, Art.-Nr. 9410177 **29,99**





**Magnetbefestigung**  
für alle gängigen Rauchmelder, selbstklebend, Ø 7 cm (o. Rauchmelder), Art.-Nr. 9450423 **3,99**

# Für deine Sicherheit.

„Fettbrandlöscher“ und „CO<sub>2</sub>-Feuerlöscher“



**Pulverlöscher**

bis zu 10 Jahre Lebensdauer, muss danach ersetzt werden, BSI-zertifiziert, Brandklassen A, B und C, starkes Löschvermögen, zu Hause und unterwegs einsetzbar, Befestigungsmaterial inklusive,

„BB1“  
Brandklassen 8A, 34B, C, ideal zur Aufbewahrung im Auto, Wohnwagen oder Boot, **1 kg**, Art.-Nr. 9450319 **19,99**

„BB2“  
Brandklassen 13A, 70B, C, **2 kg**, Art.-Nr. 9450261 (o. Abb.) **24,99**

„BB6“  
Brandklassen 43A, 233B, C, ideal für größere Räumlichkeiten oder Privathaushalte, **6 kg**, Art.-Nr. 9450077 **34,99**

**Schaumlöscher**

erfüllt Brandklassen A und B, Einsatzbereich von +5 °C bis +60 °C

„SB2“  
Brandklassen 8A, 55B, ideal zur Aufbewahrung im Auto, Wohnwagen oder Boot, **2 l**, Art.-Nr. 9450262 **29,99**

„SB6“ (o. Abb.)  
Brandklassen 21A, 144B, ideal für größere Räumlichkeiten oder Privathaushalte, **6 l**, Art.-Nr. 9450263 **39,99**

**Fettbrandlöscher „FEX-15420“**

2 l, erfüllt Brandschutzklassen 8A, 40F, inkl. Halterung, ideal für Zuhause, Büro, Wohnwagen oder Wohnmobil, Art.-Nr. 9450756 **64,99**

**CO<sub>2</sub>-Feuerlöscher**

„FEX-15621“  
2 kg, erfüllt Brandschutzklasse 34B, BSI-zertifiziert, CB2, Speziell für das Löschen von Elektro-, Flüssigkeits- und Gasbränden, ideal für Zuhause und Büro, inkl. Befestigungsmaterial, Art.-Nr. 9450748 **54,99**

**Brandklassen**

- **Brandklasse A**  
brennbare Materialien wie Holz, Papier und Stoff
- **Brandklasse B**  
entzündliche Flüssigkeiten wie z. B. Öl, Chemikalien und Benzin
- **Brandklasse C**  
Gasbrände wie Erdgas, Butan und Propan
- **Brandklasse F**  
brennbare Öle & Fette

**Platzierung CO-Melder**

**Anbringung von CO-Meldern in Räumen mit CO-Risiko**

**Raumdecke**  
Bringe den CO-Melder zentral an der Zimmerdecke mit 30 cm Mindestabstand zu den Wänden an. Beachte den horizontalen Abstand von 100 - 300 cm von der möglichen CO-Quelle. Vermeide die Anbringung in der Nähe von Ventilatoren oder Lampen.

**Zimmerwand**  
Falls eine Deckenanbringung nicht möglich ist, bringe den CO-Melder 15 - 80 cm entfernt von der Zimmerdecke an der Zimmerwand an. Beachte dabei, dass die Melder über der maximalen Tür- oder Fensterhöhe hängen.

**Deckenschräge**  
Platziere die CO-Melder an der höchsten Stelle einer schrägen Decke. Beachte dabei den horizontalen Mindestabstand von 100 - 300 cm zur möglichen CO-Quelle.

**CO-Melder „RM386“**

Alarmton 85 dB, warnt vor zu hoher Kohlenmonoxid-Konzentration, BSI-zertifiziert, für Räume mit einer Fläche zwischen 20 und 40 m<sup>2</sup> geeignet, Figaro-Sensor mit 10 Jahre Lebensdauer, Batterie 3 Jahre Lebensdauer, Art.-Nr. 9450428 **21,99**

**CO-Melder „SH8-90105“**

Alarmton 85 dB, mit bis zu 12 weiteren Rauch- und CO-Meldern drahtlos verknüpfbar, mit dem separat erhältlichen Link verbunden, erhältst du Benachrichtigung auf dem Smartphone, wenn Kohlenmonoxid gemeldet wird, für Räume mit einer Fläche zwischen 20 und 40 m<sup>2</sup> geeignet, 10 Jahre Lebensdauer, 1-Jahres-Batterie, Art.-Nr. 9450623 **44,99**

**CO-Melder „RM370“**

Alarmton 85 dB, warnt vor zu hoher Kohlenmonoxid-Konzentration, für Räume mit einer Fläche zwischen 20 und 40 m<sup>2</sup> geeignet, Sensor-Lebensdauer 7 Jahre, Batterie-Lebensdauer 1 Jahr, ideal zur Anbringung in der Nähe eines Kessels, Kamins oder einer Küche, Art.-Nr. 9450259 **24,99**



**Rauchmelder**  
Alarmton 85 dB, Funktions-Testschalter (Abb. ähnlich), mit austauschbarer 1-Jahres-Batterie, Art.-Nr. 9450326 **4,99**

**Rauchmelder „FSM-11510“**  
lauter Alarm von 85 dB bei 3 m Distanz, mit austauschbarer 5-Jahres-Batterie, mit fotoelektrischem Sensor, mit der Stummschaltung kannst du die Empfindlichkeit des Alarms für 10 Min. verringern, Art.-Nr. 9450534 **9,99**

**10-Jahres-Rauchmelder**  
Alarmton 85 dB, Deckenmontage, mit fest verbauter 10-Jahres Lithiumbatterie, mit Prüftaste und LED-Anzeige, Art.-Nr. 9450624 **17,99**



**10-Jahres-Rauchmelder „VdS“**  
Alarmton 85 dB, Deckenmontage, Funktions-Testknopf, Warnsignal bei nachlassender Batterie, Ø 10 cm, mit fest verbauter 3-V-Lithiumbatterie, Art.-Nr. 9450278 **11,99**

**10-Jahres-Mini-Rauchmelder „RM620“**  
Alarmton 85 dB, VdS-zertifiziert, Batterie mit 10 Jahre Lebensdauer, Schlaf- und Ruhemodus, inkl. komfortabler Prüftaste, Art.-Nr. 9450340 **19,99**

**Funkrauchmelder „FA22RF“**  
Alarmton 85 dB, 2er-Pack, Alarmfunktion mit max. 20 weiteren Rauchmeldern drahtlos verknüpfbar, 10 Jahre Lebensdauer, 1-Jahres Batterie, Art.-Nr. 9450343 **34,99**



**Mini-Wassermelder „FWA-18210“**  
Alarmton 85 dB, Erkennung von Wasseraustritt, ideal für Keller, Waschmaschinen und Geschirrspüler, austauschbare 3-Jahres-Batterie, IP65, Art.-Nr. 9450744 **9,99**

**10-Jahres-Mini-Hitzemelder „RM640K“**  
Alarmton 85 dB, erkennt Wärme statt Rauch, ideal für Küche und Bad, Wärmesensor reagiert im Bereich von 54 °C - 70 °C, mit fest verbauter 10-Jahres-Lithiumbatterie, Art.-Nr. 9450533 **14,99**

**Funkrauchmelder „SH8-90103“**  
Alarmton 85 dB, mit bis zu 12 weiteren Rauch- und CO-Meldern drahtlos verknüpfbar, mit dem separat erhältlichen Link verbunden, erhältst du Benachrichtigung auf dem Smartphone bei Rauch, 10 Jahre Lebensdauer, 3-Jahres-Batterie, Art.-Nr. 9450528 **29,99**

**Gasmelder „RM400“**  
Alarmton 85 dB, Erkennung von Erdgas, Propan oder Butan, Stromanschluss, zusätzlich eine 9-V-Stützbatterie mit 1 Jahr Lebensdauer, Sensor 5 Jahre Lebensdauer, in der Nähe der Gasquelle installieren, Art.-Nr. 9450323 **34,99**



## Kühle Brise

### Cooler bleiben mit Ventilator

Wenn die Sommerhitze es mal wieder zu gut meint, ist ein Ventilator die perfekte Lösung. Insbesondere Tischventilatoren überzeugen mit ihrer kompakten und platzsparenden Bauweise. So findest du garantiert immer ein Plätzchen, um sie unterzubringen. Außerdem sind sie dank ihres geringen Gewichts besonders gut zu transportieren. Da sie nur einen kleinen, begrenzten Bereich abdecken sollen, benötigen sie keinen hohen Luftdurchsatz. Das macht sie stromsparend und leise. Also auch perfekt fürs Büro oder für das Arbeitszimmer. Einige Ventilatoren kommen sogar mit Fernbedienung, was ein echter Komfortgewinn ist.



toom


**Tischventilator**  
gebürstetes Metall, Ø ca. 35 cm,  
3 Geschwindigkeitsstufen, oszillierend,  
Kopf neigbar, stabiler Standfuß,  
Sicherheitsgitter, Art.-Nr. 9350351



toom

**Tischventilator**  
Metall, Ø ca. 30 cm,  
40 W, 3 Geschwindigkeits-  
stufen, 33,5 x 28,5 x 42,5 cm  
(BxTxH), Art.-Nr. 9350068

Gehäuse  
neigbar



toom

### Wind- maschine

Chrom, Ø ca. 51 cm, 90 W,  
3 Geschwindigkeitsstufen,  
ca. 54,5 x 18,5 x 53,5 cm (BxTxH),  
Art.-Nr. 9350063



**Profi-Windmaschine**  
hochwertiges Metallgehäuse, Ø ca. 87 cm, 360 W, 3 Geschwindig-  
keitsstufen, großer Luftdurchsatz von ca. 13.350 m³/h, einfach zu  
transportieren über Leichtlaufrollen und Tragegriff,  
Art.-Nr. 9350526

Weitere Ventilatoren findest du unter  
[toom.de/ventilatoren](https://toom.de/ventilatoren)



toom

**Tischventilator\***  
Ø ca. 31 cm, 26 W, 6 Geschwindigkeitsstufen,  
2 Betriebsarten, horizontal und vertikal  
oszillierend, unsichtbar integrierte Lüfterflügel,  
Touch-Bedienfeld mit LED-Anzeige, mit Fern-  
bedienung, Timerfunktion, ca. 31 x 34 cm (BxH),  
schwarz / weiß, Art.-Nr. 9350496



kompatibel mit Amazon  
Alexa und Google Home



toom

**Tisch- und Wandventilator\***  
Ø ca. 28,5 cm, 26 W, 9 Geschwindigkeitsstufen,  
3 Betriebsarten, Kopf neigbar, oszillierend,  
unsichtbar integrierte Lüfterflügel, mit Fern-  
bedienung, Touch-Bedienfeld mit LED-Anzeige,  
mit Timerfunktion, ca. 28,5 x 35 cm (BxH),  
weiß / silberfarben, Art.-Nr. 9350497



### Die kostenlose Garantieverlängerung

Auf Artikel der toom Qualitätsmarke  
sowie alle elektromotor- und kraft-  
stoffbetriebenen Maschinen.

Alles zum Thema Garantien  
findest du unter

[toom.de/garantien](https://toom.de/garantien)



b1

**Tischventilator\***  
Ø ca. 19,5 cm, 17 W, 2 Geschwindigkeitsstufen,  
stabiler Standfuß, verstärktes Sicherheitsgitter,  
weiß (Abb. ähnlich), Art.-Nr. 9350241



toom

**Tischventilator**  
Ø ca. 27,5 cm, 30 W, 2 Geschwindigkeitsstufen,  
ca. 27,5 x 18,5 x 39,5 cm (BxTxH),  
Art.-Nr. 9350412



toom

**Tischventilator\***  
Ø ca. 34,5 cm, oszillierend, 3 Geschwindigkeits-  
stufen, stabiler Standfuß, verstärktes Sicherheits-  
gitter, weiß (Abb. ähnlich), Art.-Nr. 9350196

Die aktuellen Preise erfrage bitte in deinem toom Baumarkt  
\* Saisonware, solange der Vorrat reicht. Falls nicht vorrätig, kurzfristig lieferbar. Nicht in allen Märkten vorrätig.



# Wind in deinen Segeln!

## Standventilatoren

**Standventilator**  
Metall, Kunststoff, Ø 40 cm, 40 W, oszillierend, höhenverstellbar, 3 Geschwindigkeitsstufen, Sicherheitsgitter, ca. 125 cm (H), weiß, Art.-Nr. 9350195



**Standventilator**  
Metall, Kunststoff, Ø 40 cm, 50 W, mit Fernbedienung, höhenverstellbar 103 bis 125 cm, 3 Geschwindigkeitsstufen, 7,5-Std.-Timer, Art.-Nr. 9350410



Neigung justierbar

**Standventilator**  
Chrom, Ø 40 cm, 60 W, um 86° oszillierend, höhenverstellbar, 3 Geschwindigkeitsstufen, Sicherheitsgitter, gebürstetes Metall, Art.-Nr. 9350292



**Standventilator**  
Metall, Ø 40 cm, 50 W, höhenverstellbar, 3 Geschwindigkeitsstufen, ca. 90 - 125 cm, Art.-Nr. 9350406



**Standventilator „DC 40 cm“\***  
Metall, Kunststoff, Ø 40 cm, 35 W, oszillierend, 5 Betriebsarten, z. B. Komfortmodus mit automatischer Anpassung an die Raumtemperatur, geräuscharm, geringer Stromverbrauch, Art.-Nr. 9350245



inkl. Fernbedienung

LED-Anzeige

## Raumzirkulatoren

**Bodenventilator „633“**  
ca. 22x35x30,5 cm (BxHxT), Ø Lüftergitter ca. 24 cm, Vortex-Technologie, aus bruchfestem Polystyren, zertifiziert für den gewerblichen Gebrauch, 3 Geschwindigkeitsstufen, Turbinengehäuse um 90° neigungsverstellbar, max. Reichweite Luftstrom 23 m, Raumgröße bis ca. 60 m², Energieverbrauch 48 - 70 W, schwarz, Gewicht 2,7 kg, Art.-Nr. 9350168



**Tisch- & Bodenventilator „573“**  
ca. 26x25,5x18 cm (BxHxT), Ø Lüftergitter ca. 19 cm, Vortex-Technologie, aus bruchfestem Polystyren, 3 Geschwindigkeitsstufen, max. Reichweite Luftstrom 19 m, Raumgröße bis ca. 50 m², Energieverbrauch 21 - 45 W, schwarz, Gewicht 1,7 kg, Art.-Nr. 9350166



**Ventilator „633DC“**  
ca. 22x30,5x35 cm (BxHxT), Ø Lüftergitter ca. 24 cm, Vortex-Technologie, Energy Smart, Gleichstrommotor für höhere Energieeffizienz, aus bruchfestem Polystyren, zertifiziert für gewerblichen Gebrauch, 1 - 99 Geschwindigkeitsstufen, Steuerung über Drehknopf, Turbinengehäuse um 90° neigungsverstellbar, max. Reichweite Luftstrom 24 m, Raumgröße bis ca. 80 m², Energieverbrauch 2 - 63 W, weiß, Gewicht 2,2 kg, Art.-Nr. 9350416



**USB-Tischventilator „SBS1“**  
ca. 9,6x14,5x14,3 cm (BxHxT), inkl. 1,8-m-USB-Kabel, Touch Control, 2 Geschwindigkeitsstufen, berührungssicher, Soft-Blade-Rotorblätter, weiß-eisgrau, Gewicht 480 g, Art.-Nr. 9350532



Vortex-Technologie

**Turmventilator „Tower L“**  
ca. 33 x 108 x 33 cm (BxHxT), Versa-Flow-Technologie, bis 8 Std. Timerfunktion, Touch-Bedienung, 5 Geschwindigkeitsstufen, max. Reichweite Luftstrom 30 m, Raumgröße bis ca. 60 m², Gehäuse aus bruchfestem Polystyren, am Aufstellfuß um 180° rotierbar, Energieverbrauch 58 - 72 W, Einsatzbereich für innen, schwarz, Gewicht 4,9 kg, Art.-Nr. 9350303



### Energie sparen

Du sparst Energiekosten durch eine gleichmäßige Temperaturverteilung dank des **laufruhigen Raumzirkulators**.



ohne Vornado®



mit Vornado®



inkl. Fernbedienung



# Turmventilatoren

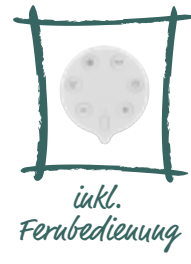
für Wohn- und Arbeitsräume geeignet



inkl. Fernbedienung



**Turmventilator\***  
50 W, 3 Geschwindigkeitsstufen, Timer, Windmodus wählbar, Überhitzungsschutz, Schwenkfunktion, ca. 98 cm (H), Art.-Nr. 9350061



inkl. Fernbedienung



**Design-Turmventilator\***  
26 W, 9 Geschwindigkeitsstufen, 3 Betriebsarten, Timerfunktion, mit Fernbedienung, Touch-Bedienfeld mit LED-Anzeige, unsichtbar integrierte Lüfterflügel, oszillierend, ca. 97 cm (H), Art.-Nr. 9350498



inkl. Fernbedienung



**Turmventilator\***  
45 W, 6 Geschwindigkeitsstufen, Timerfunktion, Windmodus wählbar, 3 Windarten, praktische Touchscreen-Steuerung, LED-Anzeige, Schwenkfunktion, oszillierend, ca. 110 cm (H), Art.-Nr. 9350293



inkl. Fernbedienung



**Heizventilator „Wifi“\***  
Ventilator 30 W und Heizlüfter 1.800 W, 9 Geschwindigkeitsstufen, Timerfunktion, 4 Windarten, Touch-screen-Steuerung, LED-Anzeige, oszillierend, ca. 101 cm (H), Art.-Nr. 9350533

kompatibel mit Amazon Alexa und Google Home

NEU

ideal für Winter und Sommer



inkl. integrierbarer Fernbedienung



**Standventilator „prestige I VL 45 GF“**  
3 Geschwindigkeitsstufen, 2 Windmodi, 60 W, 8-Std.-Timer, um 75° oszillierend, Ø 45 cm, stand-sicherer Teleskopständer, höhenverstellbar von 100 bis 135 cm, gunmetal, herausnehmbar, ca. 100 - 135 x 45 x 28 cm (HxBxT), Art.-Nr. 9350227



inkl. Fernbedienung

**Turmventilator „prestige I TVL 90“**  
3 Geschwindigkeitsstufen, 90 W, um 80° oszillierend, integriertes Raumthermometer, 8-Std.-Timer, LED-Display, schwarz/silberfarben, ca. 76 x 22 x 30 cm (HxBxT), Art.-Nr. 9350228




**360°-Tischventilator „prestige I TVC 360“**  
3 Geschwindigkeitsstufen, 45-W-Hochleistungsmotor, Oszillation horizontal 360° und vertikal 90°, Wirkungskreis bis zu 20 m, aerodynamisches Turbo-Design für maximalen Luftdurchsatz, extraleise (im Schlafmodus), 8-Std.-Timer, inkl. Fernbedienung, ca. 34 x 22,5 x 20 cm (HxBxT), Art.-Nr. 9350356



**Turmventilator „DS 50 NC“\***  
50 W, 3 Geschwindigkeitsstufen, Timer, Windmodus wählbar, mit Fernbedienung, 90°-Stopp- und Schwenkfunktion, oszillierend, ca. 75 cm (H), Art.-Nr. 9350148



**Turmventilator\***  
50 W, 3 Geschwindigkeitsstufen, 2-Std.-Timer, 76 cm (H), Art.-Nr. 9350414



**Mobiles Klimagerät „trend AC 70“**  
2.300 W, max. Kühlleistung 7.000 BTU/h, EER 2,6, EEK\*\* A (Spektrum A+++ bis D), Luftdurchsatz 380 m³/h, 3 Windmodi + Automatik, Sleep-Funktion, Entfeuchtung, Ventilation, Luftreinigerfunktion, Klimatisierung, Timer, waschbarer Luftfilter, Prüfzeichen CE, inkl. Abluftschlauch, Abflussadapter für Außenbereich und Fernbedienung, ca. 70 x 42 x 34 cm (HxBxT), geeignet für Räume bis zu 60 m³, Art.-Nr. 9350510



**Mobiles Klimagerät „prestige AC 90“**  
2.600 W, max. Kühlleistung 9.000 BTU/h, EER 2,6, EEK\*\* A (Spektrum A+++ bis D), max. Eingangsleistung 1.000 Watt, Luftdurchsatz max. 550 m³/h, Entfeuchtung, Ventilation, Luftreinigerfunktion, Klimatisierung, Prüfzeichen CE, inkl. Abluftschlauch, Abflussadapter für Außenbereich und Fernbedienung, ca. 71 x 48 x 39 cm (HxBxT), geeignet für Räume bis zu 85 m³, Art.-Nr. 9350511



**Mobiles Klimagerät „premium AC 120“**  
3.400 W, max. Kühlleistung 12.000 BTU/h, EER 2,6, EEK\*\* A (Spektrum A+++ bis D), max. Eingangsleistung 1.450 Watt, Luftdurchsatz max. 550 m³/h, Swing-Funktion, 3 Windmodi + Automatik, Sleep-Funktion, Entfeuchtung, Ventilation, Luftreinigerfunktion, Klimatisierung, Filter-Reinigungsanzeige, Prüfzeichen CE, inkl. Abluftschlauch, Abflussadapter für Außenbereich und Fernbedienung, ca. 71 x 48 x 39 cm (HxBxT), geeignet für Räume bis zu 100 m³, Art.-Nr. 9350512

Die aktuellen Preise erfrage bitte in deinem toom Baumarkt  
\* Saisonware, solange der Vorrat reicht. Falls nicht vorrätig, kurzfristig lieferbar. Nicht in allen Märkten vorrätig.  
\*\* Energieeffizienzklasse



# Für ein gesundes Klima!



← kühlt und heizt deine Räume mit dem Kältemittel R32



## Inverter-Split-Klimagerät „8.800“ \*

mit Quickconnector, für Räume bis ca. 32 m<sup>2</sup>, Kühlleistung 8.800 BTU/h bzw. 2,5 kW, Heizleistung 10.000 BTU/h bzw. 2,932 kW, Innengerät ca. 80,5 x 28,5 x 19,4 cm (BxHxT), Außengerät ca. 77 x 55,5 x 30 cm (BxHxT), einfache und schnelle Montage mithilfe vorgefüllter 5-m-Kupferrohrleitung, Smart-App-Control, Luftreinigung durch Ionisator, 3D-Swing-Funktion, EEK\*\* Kühlen A++, Heizen A+ (Spektrum A+++ bis D), Art.-Nr. 9350442

### Inverter-Split-Klimageräte mit Wärmepumpe

Fest installierte Klimageräte in Split-Bauart bestehen aus einem Außengerät und einem oder mehreren Innengeräten. Eine Einheit befindet sich also im Inneren des Hauses und die andere Einheit mit dem Kompressor im Freien, beispielsweise an der Hauswand oder auf dem Boden. Split-Klimageräte werden im Gegensatz zu mobilen Klimageräten dauerhaft installiert.

Die Vorteile von Split-Klimageräten gegenüber mobilen Klimageräten liegen in der ständigen Verfügbarkeit, der stärkeren Kühlleistung, der Möglichkeit,

während der Übergangszeit zu heizen, und in der niedrigeren Lautstärke im Innenraum. Was die meisten nicht wissen: Durch die eingebaute Wärmepumpe kannst du mit einem Split-Klimagerät auch mühelos und effektiv heizen. Mit einer eingebauten PTC-Heizung bis zu einer Außentemperatur von -25 °C, ohne PTC-Heizung ist immerhin eine Nutzung im Heizbetrieb bis -7 °C möglich. Und dein Geldbeutel wird es dir auf Dauer danken, denn durch eine Wärmepumpe entstehen dir im Heizmodus weniger Energiekosten als bei der Nutzung einer Öl-, Gas- oder Elektroheizung.



## Inverter-Split-Klimagerät „12.000“ \*

mit Quickconnector, für Räume bis ca. 41 m<sup>2</sup> geeignet, Kühlleistung 11.000 BTU/h bzw. 3,2 kW, Heizleistung 12.280 BTU/h bzw. 3,6 kW, Innengerät ca. 80,5 x 28,5 x 19,4 cm (BxHxT), Außengerät ca. 77 x 55,5 x 30 cm (BxHxT), einfache und schnelle Montage mithilfe vorgefüllter 5-m-Kupferrohrleitung, Smart-App-Control, Luftreinigung durch Ionisator, 3D-Swing-Funktion, EEK\*\* Kühlen A++, Heizen A+ (Spektrum A+++ bis D), Art.-Nr. 9350443

### Heiß & kalt

- Kühlen und Heizen bis -25 °C Außentemperatur
- Wärmepumpe zum Heizen
- Geeignet für Server-Räume dank Winterregelung
- Energieeffizienzklasse Kühlen A++, Heizen A+

← für alle Split-Klimageräte verwendbar



Halterung zur Wandmontage der Außeneinheit  
Art.-Nr. 9354279



## Full Inverter – Multi-Split-Klimagerät-Duo „18.000“ \*

mit vollständigem Installations-Set, inkl. 2 x 5-m-Kupferrohrleitungen, Klimatisierung von zwei Räumen je ca. 32 m<sup>2</sup> möglich, Kühlleistung 2 x 9.000 BTU/h bzw. 2 x 2,6 kW, Heizleistung 2 x 10.000 BTU/h bzw. 2 x 2,9 kW, 2 x Innengerät ca. 75 x 28 x 19,8 cm (BxHxT), Außengerät ca. 80 x 55,4 x 33,3 cm (BxHxT), Kupferrohrleitung, EEK\*\* Kühlen A+, Heizen A (Spektrum A+++ bis D), Art.-Nr. 9350519

### Top ausgestattet

Alle Split-Klimageräte inkl. Wärmepumpe, Betriebsmodi Kühlen, Heizen, Entfeuchten und Ventilieren, Fernbedienung, Timer, Display, Schlafmodus, inkl. vollständigen Installations-Sets, umweltfreundlichen Kältemittels R32, **Inbetriebnahme gemäß EU-Verordnung 517/2014 nur durch zertifizierte Fachbetriebe.**

Die aktuellen Preise erfrage bitte in deinem toom Baumarkt  
\* Nur auf Bestellung erhältlich. Für die Inverter-Split-Klimageräte „9.000“, „12.000“ und „16.500“  
\*\* Energieeffizienzklasse





**Gutes Klima**  
 Wohin mit der warmen Luft? Nach draußen! Dafür haben Klimageräte einen ca. 1,5 m langen Abluftschlauch, der durch Fenster oder Balkontür nach außen gelegt werden muss. Das also vor dem Kauf unbedingt einplanen und evtl. passendes Zubehör mitnehmen.



**Finanzierung**  
 0%

**0%-Finanzierung**  
 Einfach und bequem finanzieren.  
 • Ab einem Einkaufswert von 199€  
 • Laufzeiten wählbar zwischen 10 und 24 Monaten  
 • Ohne Anzahlung, ohne Zusatzkosten, direkt im Markt abschließen

Alles zum Service Finanzierung findest du unter [toom.de/finanzierung](http://toom.de/finanzierung)  
 0,00 % effektiver Jahreszins bei einer Vertragslaufzeit zwischen 10 und 24 Monaten. Ab einer Finanzierungssumme von 199 €. Monatliche Mindestrate 10 €. Vermittlung erfolgt ausschließlich für unseren Finanzierungspartner TARGOBANK AG, Kasernenstraße 10, 40213 Düsseldorf.



Leistungsstarke Luftentfeuchtung



Besonders Leise



Hervorragende Kühlleistung



Auto-Swing-Funktion



**Mobiles Klimagerät „9.000“ \*/\*\***

Kühlleistung 9.000 BTU/h, Betriebsmodi Kühlen, Entfeuchten, Ventilieren, 2 Geschwindigkeitsstufen, LED-Display, 24-Std.-Timer mit Schlafmodus, Luftführung und Rohrkonstruktion, Kältemittel R290, besonders leise, nur 57 dB, EEK\*\*\* A (Spektrum A+++ bis D), inkl. Fernbedienung

**Mobiles Klimagerät „13.300“ \*/\*\***  
 Kühlleistung 13.300 BTU/h, Betriebsmodi Kühlen, Entfeuchten, Ventilieren, 2 Geschwindigkeitsstufen, LED-Display, 24-Std.-Timer, Auto-Swing Funktion, Kältemittel R290, besonders leistungsstark, EEK\*\*\* A (Spektrum A+++ bis D), inkl. Fernbedienung

**Mobiles Klimagerät „8.000“ \*/\*\***  
 Kühlleistung 8.000 BTU/h, Betriebsmodi Kühlen, Entfeuchten, Ventilieren, 2 Geschwindigkeitsstufen, LED-Display, 24-Std.-Timer, Kältemittel R290, EEK\*\*\* A (Spektrum A+++ bis D), inkl. Fernbedienung

**Mobiles Klimagerät „10.000“ \*/\*\***  
 Kühlleistung 10.000 BTU/h, Betriebsmodi Kühlen, Entfeuchten, Ventilieren, 3 Geschwindigkeitsstufen, Auto-Swing Funktion, natürliches Kältemittel R290, LED-Display, herausnehmbarer Staubfilter, 24-Std.-Timer, besonders energiesparend, EEK\*\*\* A+ (Spektrum A+++ bis D), inkl. Fernbedienung

**Mobiles Klimagerät „12.000“ \*/\*\***  
 Kühlleistung 12.000 BTU/h, Betriebsmodi Kühlen, Entfeuchten, Ventilieren, 3 Geschwindigkeitsstufen, LED-Display, 24-Std.-Timer mit Schlafmodus, Auto-Swing-Funktion, Kältemittel R290, EEK\*\*\* A (Spektrum A+++ bis D), inkl. Fernbedienung

**Natürliches Kältemittel**

Die Vorteile des natürlichen Kältemittels R290 liegen unter anderem an dem geringen Global Warming Potential-Wert von 3,3 sowie einer 99%igen CO<sub>2</sub>-Emissionsersparnis. Zudem ist Propan ein natürliches Kältemittel mit minimalem Einfluss auf die Umwelt.

Mobiles Klimagerät	Art.-Nr.	Maße (BxHxT)	Raumgröße	BTU/h
„8.000“ *	9350437	35,5 x 70,3 x 34,5 cm	bis ca. 28 m <sup>2</sup> geeignet	8.000
„9.000“ *	9350438	45,5 x 78,0 x 38,0 cm	bis ca. 32 m <sup>2</sup> geeignet	9.000
„10.000“ *	9350435	46,6 x 76,5 x 39,7 cm	bis ca. 34 m <sup>2</sup> geeignet	10.000
„12.000“ *	9350436	46,7 x 76,5 x 39,7 cm	bis ca. 41 m <sup>2</sup> geeignet	12.000
„13.300“ *	9350359	48,1 x 76,9 x 39,2 cm	bis ca. 48 m <sup>2</sup> geeignet	13.300

\*Die aktuellen Preise erfrage bitte in deinem toom Baumarkt  
 \*\* Saisonware, solange der Vorrat reicht. Falls nicht vorrätig, kurzfristig lieferbar.  
 \*\*\* Energieeffizienzklasse





## Luftentfeuchter

### Warum Luftentfeuchter eine gute Sache sind:

Luftentfeuchter sind gut für die Gesundheit, das Wohlbefinden und das Raumklima. Und sie schützen deine vier Wände und die Wertgegenstände darin. Wie das? Bereits ab 70 % relativer Luftfeuchte bildet sich Schimmel, der die Baustoffe, deine Möbel und deine Gesundheit angreift. Auch Hausstaubmilben gedeihen bei feuchtem Raumklima hervorragend und können Allergien und Krankheiten auslösen. Kurz: Feuchtes Raumklima ist eine Gefahr für dich, deine Familie, Wände und Co. Mit Luftentfeuchtern kannst du schützen, was dir lieb

und wichtig ist. Sie arbeiten dabei nach dem Kondensationsprinzip: Ein Ventilator im Inneren zieht feuchte Raumluft an und leitet sie zum integrierten Kälteteil. Durch die Temperatursenkung kondensiert die überschüssige Luftfeuchte und wird in einem Wasserbehälter aufgefangen. So wird die Luftfeuchtigkeit stets auf einem konstanten Level gehalten. Das sorgt für ein angenehmes Wohnklima mit frischer Raumluft. Ideal und besonders wichtig für Neubauten oder Wohnungen nach einem Wasserschaden. Einfach gut, nicht wahr!?

# Vertrauen ist gut, Garantien sind besser!

Auf unsere Leistungen kannst du vertrauen, trotzdem möchten wir dir mit unserer **toom 3-fach-Garantie\*** eine weitere Absicherung an die Hand geben. Qualitäts-, Umtausch- und Tiefpreisgarantie bilden ein unschlagbares Team, wenn es darum geht, möglichst lange Freude an qualitativ hochwertigen Produkten zu unschlagbaren Preisen zu haben.



**Die kostenlose  
Garantieverlängerung.**

Auf Artikel der toom Qualitätsmarke sowie alle elektromotor- und kraftstoffbetriebenen Maschinen.



**Umtausch ohne  
Wenn und Aber.**

Innerhalb von 3 Monaten bei Vorlage des Kassenbons.



**Produkt woanders  
günstiger gesehen?**

Wir machen dir den gleichen Preis.

\* Weitere Infos unter [toom.de/garantien](http://toom.de/garantien) oder im Markt



#### Luftentfeuchter „10 Liter“

max. Leistung bis zu 10 l/Tag, 2-Liter-Wassertank, sichtbare Wasserstandsanzeige, automatische Abschaltung bei vollem Wasserbehälter, Frost- und Überlaufschutz, Tragegriff, Auto-Restart-Funktion, Kältemittel R290

#### Luftentfeuchter „30 Liter“

3in1-Luftentfeuchter, Luftreiniger und Wäschetrockner, max. Leistung bis zu 30 l/Tag, elektronische Steuerung, Anzeige der relativen Luftfeuchtigkeit, Hygrostat, Staubfilter, Auto-Restart, Frost- und Überlaufschutz, automatische Abschaltung bei vollem Wasserbehälter, Dauer- und Automatikbetrieb, Turbo-Funktion, Wäschetrockner-Funktion, Sleep-Modus, intelligenter Entfeuchtermodus, Timer, Kältemittel R290

#### Luftentfeuchter „50 Liter“

max. Leistung bis zu 50 l/Tag, großer 6-Liter-Wassertank, elektronische Steuerung, Anzeige der relativen Luftfeuchtigkeit, Staubfilter, Auto-Restart, Frost- und Überlaufschutz, automatische Abschaltung bei vollem Wasserbehälter, Dauer- und Automatikbetrieb, 24-Std.-Timer, Kältemittel R290

### Vorteile

Luftentfeuchter sind die ideale Lösung für alle, die es eilig haben. Ob morgendliche Dusche vor der Arbeit oder die im Wohnzimmer zum Trocknen aufgehängte Wäsche – was sonst besonders im Winter schnell zu Schimmel führen kann, wird mit einem Luftentfeuchter problemlos möglich.



#### Luftentfeuchter „16/20 Liter“

max. Leistung bis zu 16 bzw. 20 l/Tag, elektronische Steuerung, Anzeige der relativen Luftfeuchtigkeit, Staubfilter, Auto-Restart, Frost- und Überlaufschutz, automatische Abschaltung bei vollem Wasserbehälter, Dauer- und Automatikbetrieb, 24-Std.-Timer, Kältemittel R290



Produkt	Art.-Nr.	Leistungsaufnahme	Räume bis
Luftentfeuchter „10 Liter“	9350481	340 W	40 m <sup>3</sup>
Luftentfeuchter „30 Liter“	9350509	580 W	180 m <sup>3</sup>
Luftentfeuchter „50 Liter“	9350485	520 W	250 m <sup>3</sup>
Luftentfeuchter „16/20 Liter“	9350482	350 W	80 m <sup>3</sup>
	9350483	440 W	100 m <sup>3</sup>


Die aktuellen Preise erfrage bitte in deinem toom Baumarkt  
Saisonware, solange der Vorrat reicht. Falls nicht vorrätig, kurzfristig lieferbar. Nicht in allen Märkten vorrätig.



# Unser Team - unsere Services.



Egal, ob kleine Frage oder große Baustelle – unser Serviceangebot ist die passende Hilfe für jedes Bauvorhaben. Unser toom Team beantwortet dir stellvertretend für über 15.100 Mitarbeiter in mehr als 320 Märkten deine Fragen rund um Haus und Garten. Sprich uns einfach an: auf Facebook, Twitter und natürlich vor Ort im Markt. Wir helfen dir bei jedem Projekt! Mehr über das toom Team findest du unter [toom.de/toomteam](https://toom.de/toomteam)




## Profi-Bestell-Service

Mit unserem Profi-Bestell-Service besorgen wir dir alles, was du für dein Bauvorhaben brauchst.




## Finanzierung

Ganz gleich, ob du einen Einkaufswagen voll Ware finanzieren möchtest oder auch nur einen Artikel oder eine Dienstleistung, bei uns geht das bereits ab einem Einkaufswert von 199 €.\*



## Handwerkerservice

Du willst renovieren, modernisieren, aus- oder umbauen? Der toom Handwerkerservice übernimmt für dich alle Arbeiten, die bei Renovierung, Aus- oder Umbau im und ums Haus anfallen.\*\*



## Online bestellen, im Markt abholen

Ob von zu Hause oder unterwegs, in wenigen Schritten hast du die Artikel aus dem Online-Sortiment reserviert und kannst diese im Eingangsbereich deines toom Baumarktes abholen und bezahlen.


\* In Zusammenarbeit mit der TARGOBANK AG \*\* Nur in teilnehmenden Märkten.



Service von Anhängerleih bis  
Zuschnitt: Wir geben alles, damit du  
dich entspannt zurücklehnen kannst.  
Erfahre mehr über unsere  
Services unter [toom.de/service](https://toom.de/service)

# Du machst. Wir packen mit an.

**toom**  
Respekt, wer's selber macht.



**Farbmisch-Service**

#### Hier gibst du den Ton an.

- Über eine Million verschiedene Farbtöne für Lacke, Lasuren, Wand- und Fassadenfarben in bester Qualität
- Verschiedene Größen – direkt zum Mitnehmen



**Online Terminvereinbarung**

#### Fachgerechte Beratung – jetzt noch einfacher.

- Individuelle Beratung zu Produkten, Vorhaben oder bestimmten Themen
- Einfach einen Termin unter [toom.de/beratungstermin](https://toom.de/beratungstermin) vereinbaren
- Persönliche Beratungstermine bis zu 14 Tage im Voraus planen
- Beratung direkt im Markt, keine Wartezeiten



**Gasflaschen-austausch**

#### Wir tauschen leer gegen voll.

- Austausch von Gasflaschen in verschiedenen Größen



**Zuschnitt-Service**

#### Zuschnittservice

- Kostenloser Zuschnitt (gerader, einfacher Schnitt) der bei uns gekauften Plattenmaterialien
- Durchführung von Herd- und Spülenschnitten, Loch- sowie Topfbohrungen gegen Aufpreis möglich



**Schlüsseldienst**

#### Ersatzschlüssel in wenigen Minuten.

- Nachmachen aller gängigen Schlüsselarten für Profil- und Kleinzylinder, Fahrzeuge, Zimmer- und Kellerschlüssel
- Direkt vor Ort – sofort zum Mitnehmen



**Bargeld-auszahlung**

#### Unsere Kassen sind auch Geldautomaten.

- Ab 10 € Einkaufswert einfach mit EC-/Girokarte
- Ohne Auszahlungsgebühr bis zu 200 € abheben



**Anhängerverleih-Service**

#### Wenn dein Vorhaben größer ist als dein Auto.


- Bis zu 4 Stunden kostenlos leihen
- Ab der 5. Stunde gegen eine geringe Mietgebühr
- Gilt für den Transport bei uns gekaufter Produkte und den bevorstehenden Umzug
- Weitere Informationen unter [toom.de/avs](https://toom.de/avs)



**Miettransporter-Service**

#### Das passende Fahrzeug für dein großes Vorhaben.

- Stundenweise gegen eine kleine Mietgebühr
- Oder pauschal für ein ganzes Wochenende
- Gilt für den Transport bei uns gekaufter Produkte und den bevorstehenden Umzug



**Mietgeräte-Service**

#### Mietgeräteservice

- Stunden- oder tageweise Vermietung von Profigeräten
- Weitere Informationen zu Mietpreisen und Konditionen findest du unter [toom.de/mgs](https://toom.de/mgs)



**Schärfdienst**

#### Ein neuer Schliff für dein Werkzeug.

- Professionelles Schärfen von Produkten aus dem Heim-, Werkstatt- und Gartenbereich



**Heimwerkerkurse**

#### Werde zum Heimwerkerprofi.


- Umfangreiches Kursangebot für das Heimwerken rund um Haus und Garten
- Praktische Übungen mit erfahrenen Trainern in kleinen Gruppen
- Weitere Informationen unter [toom.de/heimwerkerkurse](https://toom.de/heimwerkerkurse)



**3D-Druckservice**

#### Hier nimmt dein Vorhaben Form an.

- Für exakte Einzelteile, individuelle Projekte oder kreative Geschenke
- Einfach 3D-Daten online hochladen oder für 2D-Daten ein Angebot anfordern
- Material auswählen, Preis einsehen und bequem von zu Hause bestellen unter [toom.de/3dds](https://toom.de/3dds)



**Kundenservice**

#### Wir sind für dich da:

**Kundenservice 0221 - 46706710 (Mo. - Sa. 8 - 20 Uhr\*)  
oder per E-Mail an [service@toom.de](mailto:service@toom.de)**



# NEU! TOM & ZOLLI ALS PLÜSCHFIGUREN.

HOLT EUCH DIE HEIMWERKER-HELDEN NACH HAUSE!

Ab April\*  
bei toom!

Tom, ca. 27 cm,  
100 % Polyester  
Art.-Nr. 4771572

Zolli, ca. 25 cm,  
100 % Polyester  
Art.-Nr. 4771571

je **5,99**

[toom.de/kids](http://toom.de/kids)

\*Änderungen aufgrund von Lieferschwierigkeiten  
(z. B. wegen Covid-19) vorbehalten.  
Nur solange der Vorrat reicht.

## Kreativ mit Tom & Zolli

Unter [toom.de/kids](http://toom.de/kids) präsentieren Tom & Zolli tolle Ideen für alle kleinen und großen Selbsterbauer.

- kreative Bau- & Bastelideen
- praktische Anleitungen & Tipps
- spannendes Wissen
- Gratis-Spiele-App für noch mehr Spaß

Also: Besuche die beiden online und lass dich inspirieren. Mit etwas Glück begegnest du Tom & Zolli auch mal persönlich, wenn sie live im toom Baumarkt unterwegs sind. Halte die Augen auf!



# Selbstbau-Ideen.

In unserer Kreativwerkstatt findest du inspirierende Selbstbau-Ideen sowie die zugehörigen Anleitungen, um die Projekte Schritt für Schritt umzusetzen.



Nistkasten „Nesthocker“



Spielinsel „Hubi“

Hast du selbst eine tolle Idee?

Zeige uns, was du geschaffen hast. Wir belohnen monatlich die kreativsten, schönsten und ausgefallensten Ideen mit attraktiven Preisen. Alle Infos unter [toom.de/ideen](http://toom.de/ideen)



Entdecke noch mehr Inspirationen unter

[toom.de/kreativwerkstatt](http://toom.de/kreativwerkstatt)





# BOSCH

## Revolutionäre Performance.

Erlebe das  
Unglaubliche.



Pack's an

Die passenden Bosch Professional Maschinen für deine Bauprojekte findest du im Katalog ab S. 17.

**BITURBO**  
BRUSHLESS

**toom**   
Respekt, wer's selber macht.