



Slimline Keyboard SL532 Slimline Keyboard SL530






D Bedienungsanleitung

Anschließen der Tastatur:

- Verbinden Sie den USB-Anschluss mit der USB-Schnittstelle am PC
- Je nach Windows®-Version werden Sie evtl. nach Treibern gefragt, legen Sie in diesem Fall Ihre Windows®-Installations-CD in Ihr CD-ROM Laufwerk.



Multimedia-Tasten Funktion und Beschreibung:

	Startseite	Startet den Standard Internetbrowser und öffnet die eingerichtete Startseite
	E-mail	Startet das Standard E-mail Programm
	Lautstärke +	Erhöht die Lautstärke
	Lautstärke -	Verringert die Lautstärke
	Stummschalten	Schaltet den Ton aus. Erneutes Drücken schaltet den Ton wieder ein.






GB User manual

Connecting of the keyboard

- Connect the USB connector with the USB interface of the PC
- Depending on the Windows® version, you are eventually asked for drivers; if this is the case, insert your Windows® installation CD in your CD-ROM drive.



Multimedia key function and description:

	Home	Starts the default Web browser and goes to the home web page
	E-mail	Starts the default e-mail program
	Volume +	Increases the computer's sound volume
	Volume -	Decreases the computer's sound volume
	Mute switch	Deactivates the sound. Press again to reactivate the sound