




132-  
20K

RQ40

Glasgow  
University Library

*Gla*



*Library.*

~~Y32-y.1~~

*Yy* *f. y. 1. 16.*

*Cove*

Botany  
B/40  
805-H  
1. 1-2

*62 5*

178  
178





Digitized by the Internet Archive  
in 2016

[https://archive.org/details/b24923497\\_0001](https://archive.org/details/b24923497_0001)



*Engraving by F. Meissner*

*Dr. Friedrich Gottlieb Hayne,  
ordentliches Professor an der Universität zu Berlin.*

G E T R E U E

DARSTELLUNG UND BESCHREIBUNG

DER IN DER ARZNEYKUNDE GEBRÄUHLICHEN

G E W Ä C H S E ,

WIE AUCH SOLCHER,

WELCHE MIT IHNEN VERWECHSELT WERDEN KÖNNEN,

V O N

FRIEDRICH GOTTLOB HAYNE,

DER NATURFORSCHENDEN GESELLSCHAFT ZU HALLE, DER PHYSICALISCHEN UND DER PHYTOGRAPHISCHEN GESELLSCHAFT ZU GÖTTINGEN MITGLIEDE.

---

E R S T E R B A N D ,

MIT ACHT UND VIERZIG ILLUMINIRTEN KUPFERTAFELN.

---

B E R L I N , 1 8 0 5 .

A U F K O S T E N D E S V E R F A S S E R S .

GLASGOW  
UNIVERSITY  
LIBRARY



# REGISTER

## DES ERSTEN UND ZWEYTEN BANDES.

Actaea spicata - - - -	I. 14.	Glechoma hederacea - - -	II. 8.
Adonis vernalis - - - -	I. 11.	Helleborus foetidus - - -	I. 10.
Aesculus Hippocastanum - - -	I. 42.	niger altifolius - - -	I. 8.
Aethusa Cynapium - - - -	I. 35.	humilifolius - - - -	I. 7.
Agrimonia Eupatoria - - - -	II. 19.	orientalis - - - -	I. 2.
Alsine media - - - -	II. 47.	viridis - - - -	I. 9.
Althaea officinalis - - - -	II. 25.	Hyoscyamus niger - - - -	I. 28.
rosea - - - -	II. 26.	Lactuca Scariola - - - -	I. 46.
Anagallis arvensis - - - -	II. 45.	virosa - - - -	I. 47.
coerulea - - - -	II. 46.	Leontodon Taraxacum - - -	II. 4.
Anchusa officinalis - - - -	I. 25.	Lonicera Caprifolium - - -	II. 37.
Anemone Hepatica - - - -	I. 21.	Periclymenum - - - -	II. 38.
memorosa - - - -	I. 24.	Lichnis dioica - - - -	II. 3.
pratensis - - - -	I. 23.	Malva Alcea - - - -	II. 30.
Pulsatilla - - - -	I. 22.	mauritiانا - - - -	II. 29.
Arctium Bardana - - - -	II. 36.	rotundifolia - - - -	II. 27.
Lappa - - - -	II. 35.	sylvestris - - - -	II. 28.
Anthemis arvensis - - - -	I. 5.	Matricaria Chamomilla - - -	I. 3.
Cotula - - - -	I. 6.	Parnassia palustris - - - -	II. 42.
Artemisia Absinthium - - - -	II. 11.	Phellandrium aquaticum - - -	I. 40.
campestris - - - -	II. 9.	Pulmonaria angustifolia - - -	II. 43.
pontica - - - -	II. 10.	officinalis - - - -	II. 44.
vulgaris - - - -	II. 12.	Raphanus Raphanistrum - - -	II. 15.
Asarum enropaeum - - - -	I. 44.	Saponaria officinalis - - -	II. 2.
Astrantia major - - - -	I. 13.	Sedum acre - - - -	I. 15.
Atropa Belladonna - - - -	I. 43.	sexangulare - - - -	I. 16.
Balsamita vulgaris - - - -	II. 5.	Semecarpus Anacardium - - -	I. 1.
Berberis vulgaris - - - -	I. 41.	Sinapis arvensis - - - -	II. 14.
Bonplandia trifoliata - - - -	I. 18.	Sium angustifolium - - - -	I. 39.
Caucalis Anthriscus - - - -	I. 36.	latifolium - - - -	I. 38.
Chaerophyllum bulbosum - - -	I. 32.	Solanum Dulcamara - - - -	II. 39.
sylvestre - - - -	I. 33.	nigrum - - - -	II. 40.
temulum - - - -	I. 34.	villosum - - - -	II. 41.
Chironia Centaurium - - - -	I. 29.	Sonchus oleraceus - - - -	I. 48.
inaperta - - - -	I. 30.	Strychnos Nux vomica - - -	I. 17.
Chrysanthemum inodorum - - -	I. 4.	Swietenia febrifuga - - - -	I. 20.
Cichorium Intybus - - - -	II. 24.	Mahagoni - - - -	I. 19.
Cicuta virosa - - - -	I. 37.	Tanacetum vulgare - - - -	II. 6.
Conium maculatum - - - -	I. 31.	Trifolium Kochianum - - - -	II. 34.
Cynoglossum officinale - - -	I. 26.	officinale - - - -	II. 31.
Digitalis purpurea - - - -	I. 45.	Petitpierreanum - - - -	II. 33.
Echium vulgare - - - -	I. 27.	vulgare - - - -	II. 32.
Eryngium campestre - - - -	II. 1.	Trollius europaeus - - - -	I. 12.
Erysimum officinale - - - -	II. 13.	Tormentilla erecta - - - -	II. 48.
Euphorbia Cyparissias - - - -	II. 22.	Tussilago Farfara - - - -	II. 16.
Esula - - - -	II. 21.	Petasites foemina - - - -	II. 18.
hilioscopia - - - -	II. 20.	hermaphrodita - - - -	II. 17.
palustris - - - -	II. 23.	Vaccinium Myrtillus - - - -	II. 7.

## Einige deutsche botanische Kunstausrücke.

die hier noch Erläuterung bedürfen, da sie in den Werken, die bey meinen Beschreibungen zum Grunde liegen, nämlich in Willdenow's Grundriß der Kräuterkunde und in meinen *Terminis botanicis*, noch nicht vorkommen.

- 1) kahl (*glaber*) für unbehaart, da letzteres von zu eingeschränkter Bedeutung und auch zugleich verneinend ist.
  - 2) steifhaarig (*hispidus*) für hackerig.
  - 3) kurzhaarig (*hirtus*) für borstig.
  - 4) borstig (*setosus*) was mit sehr steifen, gegen die Basis stärker werdenden Haaren besetzt ist.
  - 5) zugewandtes Blatt (*Folium adversum*) wenn das Blatt mit seiner Oberseite gegen den Stengel gekehrt ist. Eine Richtung, die bey den mehresten Blättern statt findet.
  - 6) abgewandtes Blatt (*Folium aversum*) wenn es mit dem Rande nach dem Stengel hin-gekehrt ist.
  - 7) ringsumschnittnes Blatt (*Folium circumcissum*) ein dickes, fleischiges Blatt von körperlicher Form, das nur am Mittelpunkte seiner Basis mit dem Stengel zusammenhangt.
  - 8) ringsumwachsenes Blatt (*Folium circumnexam*) ein dickes, fleischiges Blatt von körperlicher Form, das mit seiner ganzen Basis am Stengel fest sitzt.
  - 9) fiederspaltiges Blatt (*Folium pinnatifidum*) für halbgefiedert, weil dieses sich nicht gut in der Zusammensetzung mit doppelt und dreyfach gebrauchen läßt.
  - 10) Fieder (*Pinna*).
  - 11) Fiederchen (*Pinnula*).
  - 12) Blättchen (*Foliolum*).
  - 13) Blumendecke (*Anthodium*) für allgemeine Blumendecke, weil ersteres allein schon das bezeichnet, was es soll, und auch von Blüthendecke (*Perianthium*) verschieden genug lautet.
  - 14) Hohlschuppe (*Fornix*) für Klappe.
  - 15) dreygehäusige Kapsel (*Capsula tricocca*) für dreyfache Kapsel.
  - 16) Gehäuse (*Cocculus*) jede einzelne Fruchthülle, woraus die dreygehäusige Kapsel zusammengesetzt ist.
  - 17) Nabelwulst (*Strophium*) der schwammige Anhang am Nabel des Samens.
  - 18) Samenkronen (*Pappus*) für Federchen, weil letzteres nicht immer passend ist.
  - 19) Samenträger (*Sporophorum*) ein in der Fruchthülle deutlich zu unterscheidender Theil, der die Samen trägt und von verschiedener Form sich zeigt.
  - 20) Samenstielchen (*Pedicellulum*) ein fadenförmiger einfacher oder doppelter, ganzer oder zweyspaltiger oder auch zweytheiliger Körper, der bey einigen Doldengewächsen auf dem Blumen- oder Fruchstiel steht und die Samen trägt.
- Ferner muß ich bemerken, daß ich mit Anfang des folgenden Bandes
- 21) Zipfel (*Lacinia*) für Einschnitt gebrauchen werde, weil letzteres für *Incisura* genommen werden muß.
-

## SEMECARPUS ANACARDIUM.

## P E N T A N D R I A T R I G Y N I A.

## S E M E C A R P U S.

Der *Kelch* unter dem Fruchtknoten, 5-spaltig. Die *Blumenkrone* 5-blättrig. Eine dem großen, fleischigen, niedergedrückten *Befruchtungsboden* eingefügte *Nuß*.

*Semecarpus Anacardium*. Linn. *Spec. plant. ed. Willd. T. I. p. 1476. Roxburgh Plants of the coast of Coromandel I. p. 3. t. 2.*

*Anacardium primum*. Bauh. *pin. p. 511.*

Ächter Acajou, ostindischer Anacardienbaum.

Wächst in Ostindien auf dürrn bergigen Gegenden.

Blühet im Julius und August. †.

Der Stamm baumartig, sehr dick und hoch, mit einer rauhen, grauen Rinde bedeckt, die in ihrer innern Substanz ein weiches, weißes, unschmackhaftes, in den Spalten sich absetzendes Gummi enthält. Die *Äste* zahlreich, sehr ausgebreitet mit glatter, hell-aschfarbiger Rinde.

Die *Blätter* gestielt, an den Spitzen der Äste wechselsweisstehend, keilförmig, an der Spitze zugrundet, von fester Substanz, ganzrandig, auf der obern Fläche sehr glatt, auf der untern weißlich und scharf, neun bis achtzehn Zoll lang, vier bis acht Zoll breit. Die *Blattstiele* halbrund, anderthalb bis zwey Zoll lang.

Die *Rispe* an den Spitzen der Äste, aus mehreren einfachen Ähren zusammengesetzt, bald mehr bald weniger ausgebreitet, mit einigen *Nebenblüthern*, welche leicht abfallen.

Die *Blumen* zahlreich, klein, Zwitter und männliche auf verschiedenen Stämmen.

*Die Zwitterblumen.*

Der *Kelch*. Eine einblättrige, glockenförmige, unter dem Fruchtknoten stehende, halbfünfspaltige *Blüthendecke*, mit herzförmigen, spitzigen *Einschnitten*.

Die *Blumenkrone* fünfblättrig; die *Kronenblätter* lanzettförmig, gerandet, stumpf, größer als der *Kelch*, von schmutzig gelbgrüner Farbe.

Die *Staubgefäße*. Fünf pfriemförmige *Staubfäden*, kürzer als die *Blumenkrone*, in den *Befruchtungsboden* eingesetzt. Die *Staubbeutel* länglich und klein.

Der *Stempel*. Ein niedergedrückt-kugelrunder *Fruchtknoten*. Drey zurückgekrümmte *Griffel*. Die *Narben* keulenförmig.

Die *Fruchthülle*. Eine länglich-rundliche, zusammengedrückte, auf beiden Seiten flache, glatte, glänzende, schwarze, dem *Befruchtungsboden* einverleibte *Nuß*, deren Schale aus zwey Blättchen besteht, von denen das innere hart, das äußere dünn und lederartig ist. Zwischen beiden Blättchen befinden sich *Zellen* mit einer ätzenden, schwarzen, harzigen Flüssigkeit erfüllt, die anfangs blaß milchfarbig ist, bei vollkommner Reife der *Nuß* aber schwarz wird.

Der *Same*. Ein einziger von der Gestalt der *Nuß*.

Der *Befruchtungsboden* aufrecht, fleischig, birnförmig, glatt; im reifen Zustande gelb, von der Größe, der *Nuß*.

Die *männlichen Blumen* auf einem besondern Stamm, der kleiner ist.

Der Kelch und

Die Blumenkrone, wie bei den Zwitterblumen.

Die Staubgefäße. Fünf pfriemförmige *Staubfäden* von der Länge der Kronenblätter. Die *Staubbeutel* größer als bey den Zwitterblumen.

Der Stempel fehlend; an dessen Stelle aber ein halbrunder, haariger Körper.

Dieser Baum, der nach Roxburgh's Beobachtung Zwitter- und männliche Blumen auf verschiedenen Stämmen trägt, gehöret eigentlich zur *Polygamia Dioecia*; die Species plantarum aber, die ich in Hinsicht des Systems bey diesen Medizinalgewächsen zum Grunde lege, geben ihm seinen Platz in der *Pentandria Trigynia*.

Die *Nüsse* des ächten *Acajous* gehören mit zu den rohen Arzneimitteln, und sind unter dem Nahmen der *ostindischen Elephantenläuse* (*Anacardium orientale*) bekant. Die *westindischen Elephantenläuse*, welche von dem *westindischen Nierenbaume* (*Anacardium occidentale*) kommen, unterscheiden sich von diesen durch ihre nierenförmige Gestalt.

Die grüne, zerstoßene Frucht (der fleischige Befruchtungsboden) giebt einen guten Vogel-leim. — Der in der Schale der Nufs enthaltene schwarze, harzige Saft ist so scharf und ätzend, daß er schon in geringer Menge nicht nur die Haut roth macht und Blasen zieht, sondern auch — vorzüglich bey zarten Personen — Entzündungen hervorbringt und in größerer Menge sogar üble Schäden verursacht.

Nach Roxburgh's Berichte gebrauchen die Einwohner diesen Saft wider Hüftweh, Rheumatismen und Verrenkungen; und die Telinganischen Ärzte heilen damit die venerische Krankheit. Sie mischen nämlich frische, zerstoßne Tamarindenblätter, Kokosnußöhl und Zucker, von jedem zwey Unzen, mit einer Unze des aus der Schale geprefsten Saftes, und geben von dieser Mischung täglich zweymal einen Eßlöffel voll.

### E r k l ä r u n g   d e r   K u p f e r t a f e l.

Der obere Theil eines Zweiges von einem Stanme mit Zwitterblumen, in natürlicher Größe.

- Fig. 1. Eine *männliche Blume*, von welcher zwey Kronenblätter weggenommen sind, vergrößert.
2. Eine *Zwitterblume*, von welcher ebenfalls zwey Kronenblätter weggenommen sind, etwas stärker vergrößert.
  3. Die reife *Frucht* in natürlicher Größe und
  4. der Länge nach durchschnitten.

## HELLEBORUS ORIENTALIS.

## POLYANDRIA POLYGYNIA.

## HELLEBORUS.

Kein *Kelch*. 5 oder mehrere *Kronenblätter*. Röhrenförmige, zweylippige *Honiggefäße*.  
Vielsamige, etwas aufrechtstehende *Kapseln*.

*Helleborus orientalis* mit vielblumigen Stengel und fast fufsförmigen Blättern, die auf der untern Fläche kurzhaarig sind. (*H. caule multifloro, foliis subpedatis subtus hirtis.*)

*Helleborus (orientalis) caule multifloro, foliis pedatis subtus hirtis. Linn. Spec. ed. Willd. T. II. p. 1337.*

*Helleborus caule superne diviso folioso et multifloro foliis duplo altiore, foliis amplis pedato-digitatis subtus pubescentibus. Lamarck Encyclop. 3. p. 92.*

*Helleborus niger orientalis amplissimo folio, caule praealto, flore purpurascente. Tournef. Corol. 20.*

Wahre Christwurz.

Wächst im Orient, vorzüglich am Fusse des Olymps.

Blühet — — — — — 2.

Der Stengel aufrecht, ästig, beblättert, vielblumig, viel höher als die Wurzelblätter, aus dem Grünen ins Purpurfarbene übergehend.

Die Blätter. Die *Wurzelblätter* gestielt, fast fufsförmig; die *Blättchen* lederartig, elliptisch, spitzig, ungleich-sägenartig, gegen die Basis keilförmig und ganzrandig, auf der obern Fläche kahl, auf der untern Fläche, vorzüglich an den hervorragenden Adern derselben, kurzhaarig, vier bis sieben Zoll lang und anderthalb bis drittehalb Zoll breit. Die *Stengelblätter* sitzend, gegenüberstehend, dreylappig, sägenartig, gegen die Basis ganzrandig, anderthalb bis zwey Zoll lang und einen bis anderthalb Zoll breit. Die *Blüthenblätter* unzertheilt, eyrund, sägenartig, gegen die Basis ganzrandig, ungefähr anderthalb Zoll lang und einen halben Zoll breit.

Die Blumen einzeln, an den Spitzen der Äste, von zwey bis drittehalb Zoll im Durchmesser.

Der Kelch fehlend.

Die Blumenkrone fünfblättrig, bleibend; die *Kronenblätter* länglich-rundlich, stumpf, vertieft, aus dem Grünen ins Purpurfarbene übergehend. Die *Honiggefäße* — — — —

Die Staubgefäße — — — — —

Der Stempel — — — — —

Die Fruchthülle. Vier bis fünf längliche, zusammengedrückte kurzgestielte *Kapseln*, mit dem bleibenden Griffel gestachelt, an der innern Naht aufspringend.

Die Samen. Fünf bis sechs, länglich, mit einer *Nabelwulst* begabt, an der Naht befestigt.

Der *Helleborus orientalis* hat einige Ähnlichkeit mit dem *Helleborus viridis*, er unterscheidet sich aber von diesem: 1) Durch den ästigen, mehr beblätterten, vielblumigen Stengel. 2) Sind die *Blättchen* der Wurzelblätter auf der untern Fläche, vorzüglich an den Adern, kurzhaarig. 3) Sind die *Stengelblätter* an den untern Zertheilungen des Stengels dreylappig und sägen-

artig; nicht aber schuppenförmig, unzertheilt und ganzrandig. 4) Sind die *Blüthenblätter* alle unzertheilt und eyrund; nicht aber lanzettförmig. 5) Ist die *Blumenkrone* grün ins Purpurfarbene übergehend.

Von dem *Helleborus foetidus*, mit dem er ebenfalls Ähnlichkeit hat, unterscheidet er sich: 1) Durch die *Wurzelblätter*, deren Blättchen elliptisch und auf der untern Fläche kurzhaarig sind. 2) Sind die *Stengelblätter* dreylappig, sägenartig und gegenüberstehend; nicht unzertheilt, ganzrandig und wechselsweisstehend. 3) Sind die *Blüthenblätter* sägenartig; nicht ganzrandig. 4) Ist die *Blumenkrone* viel größer, und geht aus dem Grünen ins Purpurfarbene über.

Nach Tournefort ist er der *ächte Helleborus* des Hippocrates und der Alten.

Er gehöret zu den scharfen Purgiermitteln, deren Wirkungen jederzeit mit Schmerzen verbunden sind, weshalb er auch nur bey sehr starken Personen angewendet werden kann. Wie die Geschichte erzählt, so hat ein Grieche, Namens Melampus, zuerst seine purgierende Kraft entdeckt, und durch Hülfe dieses Mittels die Töchter des Prätus von der Raserey geheilt.

Die Alten empfahlen ihn, als ein nützlich Mittel wider Wahnsinn, Fallsucht, Hysterie, Podagra, Schlagfluß und auch wider das viertägige Fieber.

### E r k l ä r u n g d e r K u p f e r t a f e l .

Der obere Theil des Gewächses im fruchttragenden Zustande, und ein Wurzelblatt desselben, in natürlicher Gröfse nach einem wohl conservierten, von Tournefort selbst im Orient gesammelten Exemplare gezeichnet.

Fig. 1. Eine reife *Kapsel*.

2. Die eine Hälfte derselben mit den darin liegenden *Samen*.

3. Ein *Same* etwas vergrößert und

4. quer durchschnitten.

## MATRICARIA CHAMOMILLA.

## SYNGENESIA SUPERFLUA.

## MATRICARIA.

Der *Kelch* halbkugelförmig mit fast dachziegelartig sich deckenden Schuppen. Der *Befruchtungsboden* erhaben und nackt. Keine *Samenkrone*.

*Matricaria Chamomilla* mit einem hohlen, kegelförmigen Befruchtungsboden und fast doppelt-fiederspaltigen Blättern, deren Einschnitte linienförmig sind. (M. receptaculo cavo conico, foliis subbipinnatifidis, laciniis linearibus.)

*Matricaria* (*Chamoanilla*) receptaculis conicis, radiis patentibus, seminibus nudis, squamis calycinis margine aequalibus. *Linn. Spec. plant. ed. 2. T. II. p. 1256. Roth. Flor. germ. T. I. p. 356. T. II. p. II. p. 317. Hoffm. Deutschl. Flor. p. I. p. 303.*

**Kamillen-Mutterkraut**, gemeine Kamille, Feldkamille, Kamillen, Kamehlen, Hermel, Hermelin, Hermelchen, Hermlichen, Hermichen, Helmerchen, Hermünzel, Kamellenblume, Kammerblume, Magdblume, Lungenblume, Romeyenblume, Romy, Römercy, Riemerey. Wächst in ganz Deutschland und in den mehresten Ländern Europens auf Äckern. Blühet vom Junius bis in den September. ☉.

Die Wurzel faserig.

Der Stengel. Gewöhnlich mehrere aus einer Wurzel, ein bis anderthalb Fuß hoch, sehr ästig, leicht gefurcht; der *mittlere* aufrecht; die *übrigen* aufwärts gebogen. Die *Äste* ästig, fast doldentraubenartig.

Die Blätter sitzend, wechselsweisstehend, etwas fleischig; die *untern* doppelt fiederspaltig; die *obern* einfach-fiederspaltig; die *Einschnitte* linienförmig; die *Mittelrippe* fast kielförmig.

Die Blumen zusammengesetzt, mit gelber Scheibe und weißem Strahle, einzeln an den Spitzen der Äste; die an den obern Ästen höher, als die an der Spitze des Stengels.

Der Kelch. Eine halbkugelförmige *Blumendecke* mit linienförmigen, fast dachziegelartig sich deckenden *Schuppen*, die nicht trocken sind.

Die Blumenkrone. Die *zusammengesetzte* strahlig, mit zahlreichen, röhrigen *Zwitterkrönchen* in der halbkugelförmigen Scheibe, und zwölf bis dreyzehn *weiblichen* im Strahle.

Die *besondere*: bey den *Zwitterblümchen* trichterförmig, mit fünfspaltigem Rande; bey den *weiblichen* zungenförmig, länglich, dreyzählig.

Die Staubgefäße. - Bey den *Zwitterblümchen* fünf haarförmige, kurze *Staubfüden* mit länglichen *Staubbeuteln*, die in eine Röhre verwachsen sind.

Der Stempel. Bey den *Zwitterblümchen*: ein länglicher, gefurchter *Fruchtknoten*; ein fadenförmiger *Griffel*, kaum von der Länge der Staubgefäße; zwey ausgebreitete *Narben*, die erst, nachdem die Staubbeutel den Blumenstaub vor sich gegeben haben, bemerkbar werden.

Bey den *weiblichen*: der *Fruchtknoten* länglich, etwas zusammengedrückt; der *Griffel* fadenförmig; die *Narben* zurückgekrümmt.

Die Fruchthülle fehlend.

Die Samen. Bey den *Zwitterblümchen* einzeln, länglich, gereift. Keine *Samenkrone*.

Bey den weiblichen wie bey den Zwitterblümchen, aber etwas zusammengedrückt und einwärts gekrümmt.

Der Befruchtungsboden nackt, kegelförmig, hohl.

Die Pflanzen, welche wegen Ähnlichkeit der äußern Gestalt und des Standorts mit der *Matricaria Chamomilla* verwechselt werden können, sind: *Chrysanthemum inodorum*, *Anthemis arvensis* und *Anthemis Cotula*; die Kennzeichen aber, wodurch sich diese von jener unterscheiden, wollen wir bey den Beschreibungen dieser Gewächse selbst anführen, und hier nur vorläufig bemerken, daß der Befruchtungsboden die sichersten Charaktere zur Unterscheidung darbietet. Wenn man daher in zweifelhaftem Falle diesen nackt und hohl findet: so kann man versichert seyn, daß das Gewächs, welches man vor sich hat, die *Matricaria Chamomilla* ist. Nun könnten zwar mit dieser, außer den schon angeführten Gewächsen, noch die *Matricaria maritima* und *Matricaria suaveolens* verwechselt werden; aber mit der erstern kann schon wegen der Verschiedenheit des Standortes nicht wohl eine Verwechselung Statt finden, und die letztere — wenn sie ja, nach des Hrn. Dr. Smith's Meinung (*Flor. Britann. Vol. II. p. 503.*), eine von der *Matricaria Chamomilla* verschiedene Art seyn sollte — mögte eben so wenig, wie die erstere, zu den deutschen Bürgern des Pflanzenreichs gerechnet werden können.

In den Apotheken werden von der *Matricaria Chamomilla* die Blumen (Flores Chamomillae vulgaris) aufbewahrt; und man bereitet aus ihnen *Extract*, *Syrup*, *Wasser*, *ätherisches* und *gekochtes Öl* (*Extractum*, *Syrupus*, *Aqua*, *Oleum aethereum et coctum Chamomillae vulgaris*).

Ihr eigenthümlicher Geruch ist etwas widerlich, und ihr Geschmack etwas bitter. Das ätherische Öl, welches man durch die Destillation von den Blumen erhält, ist von schöner dunkelblauer Farbe und nicht sehr flüchtig. Nach Bindheim's Erfahrung geben 50 Pfund frische Blumen ungefähr 2½ Quentchen Öl.

Das ätherische Öl und das bittere Prinzip dieser Blumen sind diejenigen Bestandtheile, auf welchen sich ihre Heilkräfte gründen. Vermöge der erstern sind sie krampfstillend, blähungtreibend, schweißtreibend; vermöge des letztern die Verdauung befördernd.

### E r k l ä r u n g d e r K u p f e r t a f e l .

Das Gewächs, von welchem unten alle Stengel bis auf den mittleren weggeschnitten sind, in natürlicher GröÙe.

- Fig. 1. Ein doppelt-fiederspaltiges Blatt vom untern Theile des Stengels.  
2. Die Blumendecke mit dem nackten Befruchtungsboden, etwas vergrößert und  
3. der Länge nach durchschnitten, wobey letzterer hohl erscheint.  
4. Ein Zwitterblümchen, vergrößert.  
5. Die StaubgefäÙe eines Zwitterblümchens, stark vergrößert.  
6. Der Stempel eines Zwitterblümchens, vergrößert.  
7. Ein weibliches Blümchen, vergrößert.  
8. Der Same eines Zwitterblümchens, stark vergrößert und  
9. quer durchschnitten.



## CHRYSANthemum INODORUM.

## SYNGENESIA SUPERFLUA.

## CHRYSANthemum.

Der Kelch halbkugelförmig mit dachziegelartig sich deckenden Schuppen, die am Rande trocken sind. Der Befruchtungsboden erhaben und nackt. Keine Samenkronen.

*Chrysanthemum inodorum* mit einem markigen, kegel- oder halbkugelförmigen Befruchtungsboden und fast dreyfach-fiederspaltigen Blättern, deren Einschnitte linienförmig sind. (C. receptaculo inani conico vel hemisphaerico, foliis subtripinnatifidis, laciniis linearibus.)

*Chrysanthemum (inodorum) foliis pinnatis multifidis, caule ramoso diffuso. Linn. Sp. plant. ed. 2. T. II. p. 1253. Roth. Flor. germ. T. I. p. 357. T. II. P. II. p. 319. Hoffm. Deutschl. Flor. P. I. p. 302.*

*Pyrethrum (inodorum) foliis sessilibus pinnatis capillaceo-multifidis, caule ramoso patulo, corona seminum integra. Smith. Flor. britann. Vol. II. p. 900.*

*Matricaria inodora, receptaculis hemisphaericis, radiis patentibus, seminibus coronato-marginatis, squamis calycinis margine obsolete. Linn. Flor. suec. 2. n. 765.*

*Chamaemelum inodorum annuum humilium, foliis obscure virentibus. Moris. hist. 3. p. 36. Raj. angl. 3 p. 126.*

*Chamaemelum maritimum. Linn. Westgöta resa. p. 148.*

Geruchlose Wucherblume, feinblättrige Johannisblume.

Wächst in ganz Deutschland und in mehreren Ländern Europens auf Äckern, Gartenland und Schutthäufen, wie auch am Seestrande und an den Ufern der Flüsse.

Blühet vom Julius bis in den September. ☉.

Die Wurzel stockartig mit Wurzelfasern besetzt.

Der Stengel. Gewöhnlich mehrere aus einer Wurzel, ein bis anderthalb Fuß hoch, ästig, leicht gefurcht, unten aus dem Braunen ins Purpurrothe fallend; der mittlere aufrecht; die übrigen aufwärtsgebogen. Die Äste einfach.

Die Blätter sitzend, wechselseitig, fleischig: die untern fast dreyfach-fiederspaltig; die obern doppelt- und auch einfach-fiederspaltig; die Einschnitte linienförmig, kielförmig; die Mittelrippe oben erhaben, unten kielförmig.

Die Blumen zusammengesetzt, mit gelber Scheibe und weißem Strahle, einzeln an den Spitzen der Äste.

Der Kelch. Eine halbkugelförmige Blumendecke mit länglichen, dachziegelartig sich deckenden Schuppen, die am Rande und an der Spitze trocken sind.

Die Blumenkrone. Die zusammengesetzte strahlig, mit zahlreichen, röhrigen Zwitterkrönchen in der halbkugelförmigen Scheibe, und vierzehn bis funfzehn weiblichen im Strahle.

Die besondere: bey den Zwitterblümchen trichterförmig, mit fünfspaltigem Rande: bey den weiblichen zungenförmig, länglich, dreyzählig.

Die Staubgefäße. Bey den Zwitterblümchen fünf haarförmige Staubfüden, mit länglichen Staubbeuteln, die in eine Röhre verwachsen sind.

Der Stempel. Bey den Zwitterblümchen: ein länglicher, gefurchter Fruchtknoten, ein fadenförmiger Griffel, von der Länge der Staubgefäße; und zwey zurückgekrümmte Narben.

Bey den weiblichen: der Fruchtknoten länglich, zusammengedrückt; Griffel und Narbe wie bey den Zwitterblümchen.

Die Fruchthülle fehlend.

Die Samen. Bey den Zwitterblümchen einzeln, länglich, unvollkommen-dreykantig, auf der einen Seite erhaben, auf den beyden übrigen mit einer Furche begabt, oben vertieft und mit einem häutigen Rande versehen. Keine Samenkronen.

Bey den weiblichen so wie bey den Zwitterblümchen, aber etwas zusammengedrückt. Der Befruchtungsboden nackt, kegelförmig oder auch halbkugelförmig, mit lockerem Marke erfüllt.

Die Richtung des Stengels, so wie auch die Gestalt des Befruchtungsbodens und des am Samen sich befindenden Randes sind bei dieser Pflanze mancherley Abänderung unterworfen; und daher kommt es auch wahrscheinlich, daß sie in mehreren Gegenden zugleich für die *Matricaria maritima* gehalten worden ist. \*).

Von der *Matricaria Chamomilla* unterscheidet sich das *Chrysanthemum inodorum*: 1) Durch den Mangel an Geruch. 2) Durch die einfachen Äste. 3) Sind die Blätter fast dreyfach-fiederspaltig: die Einschnitte keilförmig. 4) Sind die Blumen viel größer. 5) Sind die Schuppen des Kelchs am Rande trocken. 6) Ist der Same unvollkommen dreykantig. 7) Ist der Befruchtungsboden innerhalb markig; nicht aber hohl.

## E r k l ä r u n g d e r K u p f e r t a f e l.

- Fig. 1. Ein fast dreyfach-fiederspaltiges Blatt vom untern Theile des Stengels.  
 2. Die Blumendecke mit dem nackten Befruchtungsboden, etwas vergrößert und  
 3. der Länge nach durchschnitten, wobey letzterer sich innerhalb markig zeigt.  
 4. Ein Zwitterblümchen vergrößert.  
 5. Die Staubgefäße eines Zwitterblümchens, stark vergrößert.  
 6. Der Stempel eines Zwitterblümchens, vergrößert.  
 7. Ein weibliches Blümchen, vergrößert.  
 8. Der Same eines Zwitterblümchens, stark vergrößert und  
 9. quer durchschnitten.

\*) Selbst Linné, der diese Pflanze zwar gleich anfangs (*Westgöta resa p. 148.*) von der *Matricaria maritima* (oder dem *Chamaemelum maritimum perenne humilius, foliis brevioribus crassis obscure virentibus. Baj. syn. 3. p. 186. t. 7. f. 1.*) unterschied, war in Hinsicht der Gattung, zu der er sie rechnen sollte, schwankend, indem er sie erst (*a. a. O. und Flor. succ. 2. n. 765.*) für eine *Matricaria* hielt, nachdem aber (*Spec. plant. ed. 2. T. II. p. 1253.*) zur Gattung *Chrysanthemum* brachte. Der Herr D. Smith bringt sie in seiner Flora britannica mit der *Matricaria maritima* zu seiner von Gärtner entlehnten Gattung *Pyrethrum*, und nennt sie *P. inodorum*, letztere aber *P. maritimum*. Sein *P. inodorum* ist einjährig, sein *P. maritimum* hingegen ausdauernd; und hiermit stimmt auch das, was Linné, Rajus und Retzius (*Obs. bot. fasc. 2. p. 25.*) darüber sagen, vollkommen überein, so wie auch die verschiedene Dauer den sichersten Beweis für die Verschiedenheit dieser Gewächse selbst giebt. Ganz anders aber verhält es sich in dieser Rücksicht mit der in Deutschland beobachteten *Matricaria maritima*. Nach dem Hrn. D. Roth (*Fl. germ. T. I. p. 356.*) ist dieselbe einjährig; und Weigel giebt sie (*Hort. gryph. p. 33.*) als eine in Pommeru einheimische Pflanze nicht nur einjährig an, sondern macht auch bey *Chrysanthemum inodorum* ein Fragezeichen. Matuschka führt sie (*Flor. silens. ed. lat. p. 217.*) ebenfalls als einjährig auf, und hat noch dazu aus Linné's westgothländischen Reise die ganze Beschreibung von dessen *Chamaemelum maritimum* (*Chrysanth. inodor.*) wörtlich abgeschrieben. Wiggers hat sie (*Prim. Flor. hols. n. 661.*) nur dem Nahmen nach angeführt, und das so häufig im Holsteinschen wachsende *Chrysanthemum inodorum* hat er gar nicht. Timm hat (*Flor. megap. p. 164.*) bloß die Linné'sche Diagnose und den Standort: *ad littora maris baltici*, der aber nichts für die Aechtheit des Gewächses beweist; denn hier bey Schönebeck befindet sich auch das *Chrysanthemum inodorum* in Gesellschaft mit andern Seesrandgewächsen auf salzigem Boden. Verbindet man nun noch hiermit die Beobachtungen des Herrn Schkuhr's, der mehrere Exemplare von jener Pflanze aus verschiedenen Gegenden Deutschlands, und selbst solche, die am Seestrände gewachsen waren, zu untersuchen Gelegenheit hatte, und sie alle mit dem *Chrysanthemum inodorum* übereinstimmend fand; so wird es sehr einleuchtend, daß die *Matricaria maritima* der deutschen Floristen nichts weiter, als das durch Standort und Boden veränderte *Chrysanthemum inodorum* sey.

## ANTHEMIS ARVENSIS.

## SYNGENESIA SUPERFLUA.

## ANTHEMIS.

Der *Kelch* halkugelförmig mit dachziegelartig sich deckenden Schuppen. Der *Befruchtungsboden* erhaben und spreuartig. Keine *Samenkrone*.

*Anthemis arvensis* mit einem markigen, kegelförmigen Befruchtungsboden, nachenförmigen Spreublättchen und fast doppelt-fiederspaltigen, weichhaarigen, Blättern, deren Einschnitte lanzettförmig sind. (A. receptaculo inani conico, paleis cymbiformibus, foliis subbipinnatifidis pubescentibus; laciniis lanceolatis.)

*Anthemis (arvensis) receptaculis conicis, paleis setaceis, seminibus coronato-marginatis. Linn. Spec. plant. ed. 2. T. II. p. 1261. Roth. Flor. germ. T. I. p. 367. T. II. P. II. p. 353. Hoffm. Deutschl. Flor. P. I. p. 303.*

Feld-Anthemis, Ackerkamille, geruchlose Kamille, falsche Kamille, Hundskamille, wilder Hermel, Ochsenauge, Kuhauge, Rindsauge, Mayunkraut.

Wächst in ganz Deutschland und in den mehresten Ländern Europas auf Äckern und Brachfeldern.

Blühet vom Junius bis in den August. ☉.

Die Wurzel stockartig mit *Wurzelfasern* besetzt.

Der Stengel. Mehrere aus einer Wurzel, aufwärtsgebogen, öfters auch gestreckt, leicht gefurcht, ästig, einen Fuß und darüber hoch. Die *Äste* größtentheils einfach.

Die Blätter sitzend, wechselsweisstehend, weichhaarig: die *untern* doppelt-fiederspaltig; die *obern* einfach-fiederspaltig; die *Einschnitte* lanzettförmig, spitzig.

Die Blumen zusammengesetzt, mit gelber Scheibe und weißem Strahle, einzeln, an den Spitzen der Äste.

Der Kelch. Eine halkugelförmige *Blumendecke*, mit linienförmigen, dachziegelartig sich deckenden *Schuppen*.

Die Blumenkrone. Die *zusammengesetzte* strahlig, mit zahlreichen, röhrigen *Zwitterkrönchen* in der halkugelförmigen Scheibe, und ungefähr zwölf *weiblichen* im Strahle.

Die *besondere*: bey den *Zwitterblümchen* trichterförmig, mit fünfspaltigem Rande; bey den *weiblichen* zungenförmig, länglich, dreyzählig.

Die Staubgefäße. Bey den *Zwitterblümchen* fünf haarförmige, oben etwas aufgetriebene *Staubfüden* mit länglichen *Staubbeuteln*, die in eine Röhre verwachsen sind.

Der Stempel. Bey den *Zwitterblümchen*: ein länglicher, etwas gefurchter *Fruchtknoten*; ein fadenförmiger *Griffel*, von der Länge der Staubgefäße; und zwey zurückgekrümmte *Narben*.

Bey den *weiblichen*: der *Fruchtknoten* länglich, zusammengedrückt, leicht gefurcht; *Griffel* und *Narben* wie bey den *Zwitterblümchen*.

Die Fruchthülle fehlend.

Die Samen. Bey den *Zwitterblümchen* einzeln, umgekehrt-kegelförmig, gefurcht, oben mit stumpf-gezähntem, häutigem Rande. Keine *Samenkrone*.

Bey den weiblichen so wie bey den Zwitterblümchen, aber etwas zusammengedrückt. Der Befruchtungsboden spreuartig, kegelförmig, mit lockerem Marke erfüllt. Die Spreublättchen nachenförmig, gegen die Basis schmaler werdend.

Die *Anthemis arvensis* kann leicht mit der *Matricaria Chamomilla* verwechselt werden, von welcher sie sich aber durch folgende Kennzeichen unterscheiden läßt, als: 1) Ist sie geruchlos. 2) Sind die Stengel, deren mehrere aus einer Wurzel kommen, alle aufwärtsgebogen, öfters an der Basis gestreckt; aber keiner — auch nicht der Hauptstengel — aufrecht. 3) Sind die Blätter weichhaarig, mit lanzettförmigen Einschnitten; nicht aber kahl, mit linienförmigen Einschnitten. 4) Ist der Same umgekehrt-kegelförmig; nicht aber länglich. 5) Ist der Befruchtungsboden spreuartig, markig; nicht aber nackt und hohl.

Von der *Anthemis Cotula* unterscheidet sich die *A. arvensis*: 1) Durch den Mangel an Geruch. 2) Durch die Stengel, von denen keiner aufrecht steht. 3) Sind die untern Blätter doppelt-fiederspaltig und weichhaarig; nicht dreyfach-fiederspaltig und kahl. 4) Ist der Same umgekehrt kegelförmig, gefurcht, oben mit gezähntem, käutigem Rande; nicht eiförmig, gefurcht und höckerig. 5) Ist der Befruchtungsboden überall mit Spreublättchen besetzt; nicht aber gegen die Basis nackt. 6) Sind die Spreublättchen nachenförmig; nicht aber borstenartig.

### E r k l ä r u n g   d e r   K u p f e r t a f e l .

Das Gewächs, von welchem in der Zeichnung nur der Hauptstengel ausgeführt ist, in natürlicher Gröfse.

- Fig. 1. Ein doppelt-fiederspaltiges Blatt vom untern Theile des Stengels.  
2. Die Blumendecke mit dem spreuartigen Befruchtungsboden, etwas vergrößert und  
3. der Länge nach durchschnitten, wobey sich der Befruchtungsboden innerhalb markig zeigt.  
4. Ein nachenförmiges Spreublättchen, etwas stärker vergrößert.  
5. Ein Zwitterblümchen, vergrößert.  
6. Die Staubgefäße eines Zwitterblümchens, stark vergrößert.  
7. Der Stempel eines Zwitterblümchens, vergrößert.  
8. Ein weibliches Blümchen, vergrößert.  
9. Der Same eines Zwitterblümchens, stark vergrößert und  
10. quer durchschnitten.

## ANTHEMIS COTULA.

## SYNGENESIA SUPERFLUA.

## ANTHEMIS.

Der Kelch halbkugelförmig mit fast dachziegelartig sich deckenden Schuppen. Der Befruchtungsboden erhaben und spreuartig. Keine Samenkronen.

*Anthemis Cotula* mit einem markigen, kegelförmigen Befruchtungsboden, borstenförmigen Spreublättchen und fast dreyfach-fiederspaltigen, kahlen Blättern, deren Einschnitte lanzettförmig sind. (A. receptaculo inani conico, paleis setaceis, foliis subtripinnatifidis glabris: laciniis lanceolatis.)

*Anthemis* (*Cotula*) *receptaculis conicis, paleis setaceis, seminibus nudis.* *Linn. Spec. plant. ed. 2. T. II. p. 1261. Roth. Flor. germ. T. I. p. 368. T. II. P. II. p. 354. Hoffm. Deutschl. Flor. P. I. p. 303.*

Stinkende Kamille, stinkende Anthemis, Hundskamille, Hundsdille, Krötdille, Kuhdille, Hundsrömy, Gänsekropf.

Wächst in ganz Deutschland und in den mehresten Ländern Europens auf Äckern, an Dörfern und auf Schutthaufen.

Blühet vom Julius bis in den September. ☉.

Die Wurzel stockartig mit *Wurzelfasern* besetzt.

Der Stengel. Mehrere aus einer Wurzel, anderthalb bis zwey Fuß hoch, ästig, leicht gefurcht: der *mitlere* aufrecht; die *übrigen* aufwärtsgebogen. Die Äste größtentheils einfach.

Die Blätter sitzend, wechselsweisstehend, kahl; die *unteren* fast dreyfach-fiederspaltig; die *oberen* doppelt- und auch einfach-fiederspaltig; die *Einschnitte* lanzettförmig, spitzig.

Die Blumen zusammengesetzt, mit gelber Scheibe und weißem Strahle, einzeln, an den Spitzen der Äste.

Der Kelch, Eine halbkugelförmige *Blumendecke*, mit linienförmigen, dachziegelartig sich deckenden *Schuppen*.

Die Blumenkrone. Die *zusammengesetzte* strahlig, mit zahlreichen, röhriegen, *Zwitterkrönchen* in der halbkugelförmigen Scheibe, und dreyzehn bis funfzehn *weiblichen* im Strahle.

Die *besondere*: bey den *Zwitterblümchen* trichterförmig, mit fünfspaltigem Rande; bey den *weiblichen* zungenförmig, länglich, dreyzählig.

Die Staubgefäße. Bey den *Zwitterblümchen* fünf haarförmige, oben aufgetriebene *Staubfüden*, mit länglichen *Staubbeuteln*, die in eine Röhre verwachsen sind.

Der Stempel. Bey den *Zwitterblümchen*: ein länglicher, gefurchter *Fruchtknoten*; ein fadenförmiger *Griffel* von der Länge der Staubgefäße; und zwey zurückgekrümmte *Narben*.

Bey den *weiblichen*: der *Fruchtknoten* länglich, zusammengedrückt; *Griffel* und *Narben* wie bey den *Zwitterblümchen*.

Die Fruchthülle fehlend.

Die Samen. Bey den *Zwitterblümchen* einzeln, eiförmig, gefurcht, höckerig. Keine *Samenkronen*.

Bey den *weiblichen* so wie bey den *Zwitterblümchen*, aber etwas zusammengedrückt.

Der Befruchtungsboden unten nackt, oben spreuartig, länglich-kegelförmig, mit lockereu Marke erfüllt. Die *Spreublättchen* borstenförmig.

Die *Anthemis Cotula* hat dem äußern Ansehen nach einige Ähnlichkeit mit der *Matricaria Chamomilla*, unterscheidet sich aber von ihr sehr auffallend: 1) Durch einen widrigen, etwas stinkenden *Geruch*. 2) Durch einen scharfen *Geschmack*. 3) Sind die *untern Blätter* fast dreyfach-fiederspaltig, mit lanzettförmigen *Einchnitten*; nicht doppelt-fiederspaltig, mit linienförmigen Einschnitten. 4) Sind die *Blumen* größer. 5) Ist der *Same* eyförmig, gefurcht und höckerig; nicht aber länglich mit glatten Reifen. 6) Ist der *Befruchtungsboden* spreuartig und markig; nicht aber nackt und hohl.

Wie sich *Anthemis Cotula* und *A. arvensis* von einander unterscheiden, ist bey der Beschreibung der letztern schon gezeigt worden.

In ältern Zeiten wurde die *Anthemis Cotula* als Arzneimittel gebraucht, und man bewahrte von ihr in den Apotheken *Kraut* und *Blumen* (*Herba et Flores Cotulae foetidae*) auf.

Ihr starker, wenn gleich nicht angenehmer Geruch, so wie ihr scharfer, brennender Geschmack verrathen bey ihr die Gegenwart eines ätherischen Öles und scharfen Princip, weshalb sie wohl einen Platz unter den wirkenden Arzneimitteln verdienen möchte. Das durch die Destillation mit Wasser aus den Blumen geschiedene ätherische Öl ist von bläulicher Farbe; und die Menge, die man aus 50 Pfund Blumen erhalten kann, beträgt nach Carthäuser etwas über 2 Unzen, nach Lewis über 2½ Unze.

Von ältern Ärzten ist sie innerlich wider Gicht und Krämpfe, und äußerlich bey hysterischen und hämorrhoidalischen Zufällen mit Nutzen angewandt worden.

### E r k l ä r u n g   d e r   K u p f e r t a f e l .

Das Gewächs, von welchem unten alle Stengel bis auf den mittlern weggeschnitten sind, in natürlicher GröÙe.

- Fig. 1. Ein dreyfach-fiederspaltiges *Blatt* vom untern Theile des Stengels.  
 2. Die *Blumendecke* mit dem *Befruchtungsboden*, der gegen die Basis nackt, oben aber spreuartig ist, etwas vergrößert.  
 3. Dieselbe Figur der Länge nach durchschnitten, wobey man bemerkt, daß der *Befruchtungsboden* innerhalb markig ist. Von voriger Vergrößerung.  
 4. Ein borstenartiges *Spreublüttchen*, etwas stärker vergrößert.  
 5. Ein *Zwitterblümchen*, vergrößert.  
 6. Die *StaubgefäÙe* eines *Zwitterblümchens*, vergrößert.  
 7. Der *Stempel* eines *Zwitterblümchens*, vergrößert.  
 8. Ein *weibliches Blümchen*, vergrößert.  
 9. Der *Same* eines *Zwitterblümchens*, stark vergrößert und  
 10. quer durchschnitten.

## HELLEBORUS NIGER HUMILIFOLIUS.

## POLYANDRIA POLYGYNIA.

## HELLEBORUS.

Kein *Kelch*. 5 oder mehrere *Kronenblätter*. Röhrichte, zweylippige *Honiggefäße*, Viel-samige, etwas aufrecht stehende *Kapseln*,

*Nelleborus niger* mit mehrentheils zweyblumigem, fast nacktem Schafte und fußförmigen Blättern,

*Helleborus (niger) scapo subbifloro subnudo, foliis pedatis.* *Linn. Spec. plant ed. Willd. T. I. p. 1336. Hoffm. Deutschl. Flor. P. I. p. 193.*

Schwarze Christwurz, schwarze Nieswurz, Weihnachtsrose, Winterrose.

α. *Helleborus niger humilifolius* mit mehrentheils zweyblumigem, fast nacktem Schafte, der länger ist, als die fußförmigen Blätter. (*H. scapo subbifloro subnudo foliis pedatis longiore.*)

*Helleborus niger, flore roseo.* *C. Bauh. pin. p. 186.*

Niedrigblättrige schwarze Christwurz.

Wächst auf den Apenninen und in Toscana auf rauhen Gegenden, so wie auch in Österreich, Krain, Bayern, Schlesien und im Fulda'schen an schattigen Orten.

Blühet vom December bis in den März, und in unsern Gärten auch nicht selten zum zweyten Mahl im Julius und August. 24.

Die Wurzel wurzelstockig, vielköpfig: der *Wurzelstock* sehr kurz, verworren mit kurzen aufsteigenden Ästen; die *Wurzelfasern* sehr einfach, senkrecht, den Wurzelstock fast gänzlich bedeckend.

Die Blätter unmittelbar aus der Wurzel, lang gestielt, fußförmig, gewöhnlich siebenzählig: die *Blättchen* lederartig, lanzettförmig, gegen die Spitze sägenartig gezähnt, auf der obern Fläche dunkelgrün und glänzend, auf der untern blaßgrün und matt.

Der Schaft aufrecht, rund, länger als die Blätter, gewöhnlich zweyblumig, und daher in zwey *Äste* sich theilend, und an der Astachsel mit einer blattartigen *Schuppe* begabt.

Die Blumen einzeln an den Spitzen der Äste, übergebogen und von zwey *Nebenblättern* unterstützt.

Der Kelch fehlend.

Die Blumenkrone fünfblättrig, rosenartig, bleibend, bey der ersten Blume rosenroth ins Fleischfarbige übergehend, bey der zweyten weiß ins Rosenrothe fallend: die *Kronenblätter* rundlich, stumpf und vertieft.

Die *Honiggefäße*. Mehrere kurz gestielte, im Kreise stehende, röhrenförmige, gegen die Basis sich verdünnende, offene *Kappen*, gewöhnlich zweylippig, seltner einlippig: die *Lippen* gekerbt, die *äußere* länger als die *innere*.

Die Staubgefäße. Die *Staubfäden* vielzählig, fadenförmig, gegen die Spitze sich etwas verdünnend. Die *Staubbeutel* zweyfächrig.

Der Stempel. Die *Fruchtknoten*, fünf bis neun, länglich, zusammengedrückt. Die *Griffel* pfriemförmig, an der innern Seite mit einer Furche bezeichnet. Die *Narben* länglich, auswärts gekrümmt, an der innern Seite des Griffels etwas herablaufend.

Die Fruchthülle. Fünf bis neun längliche, zusammengedrückte, mit zwey kielförmigen Nähten begabte, ausgebreitete, an der Basis verwachsene *Kapseln*, aufspringend an der innern Naht.

Die Samen. Mehrere, eyförmige, begabt mit einer seitwärts liegenden *Nabelwust*, befestigt an den beyden Rändern der innern Naht.

Der Befruchtungsboden walzenförmig.

Da bey der schwankenden Ungewißheit über die wahre Abkunft der Christwurz der Alten dennoch von mehreren der *Helleborus niger* als dasjenige Gewächs angegeben wird, von welchem die in den Apotheken unter gleichem Nahmen aufbewahrt werdenden Wurzeln gesammelt werden sollen: so war es um so nöthiger, daß ich dieses Gewächs, das in Rücksicht des Verhältnisses und der Form seiner Theile so sehr veränderlich sich zeigt, in allen seinen Gestalten beobachtete, und von der ganzen Stufenfolge seiner Abweichungen die beyden Extreme genau darzustellen suchte, die daher auf dieser und der folgenden Tafel als Abarten abgebildet erscheinen.

Die *Wurzel* vom *Helleborus niger humilifolius* hat im frischen Zustande äußerlich eine schwarze, etwas ins Grüne spielende Farbe, die bey dem Trocknen völlig schwarz wird. Ihr Geruch ist so wenig auffallend wie ihr Geschmack; wenigstens zeigt sie sich in Hinsicht des letztern weder bitter noch scharf. Der *Wurzelstock* ist sehr kurz, verworren, mit kurzen aufsteigenden Ästen. Die *Wurzelfasern* sind sehr einfach, und zeigen im Durchschnitte vier, fünf bis sechs Gefäßbündel, die in einem Kreise eingeschlossen sich befinden, dessen Umkreis und Mittelpunkt sie nicht berühren, sondern um letztern herum entweder in Gestalt eines Kreuzes (Fig. 1.), oder eines fünf- (Fig. 2.) oder sechsstrahligen Sterns (Fig. 3.), oder auch wohl, im Falle es sechs sind, als ein gleichseitiges Dreyeck (Fig. 4.) erscheinen. \*)

### E r k l ä r u n g d e r K u p f e r t a f e l.

Das Gewächs in natürlicher Gröfse, am obern Theile der Wurzel durchschnitten.

Fig. 1, 2, 3, 4. *Durchschnitte* von *Wurzelfasern* mit auffallendem Lichte betrachtet und vergrößert.

5. Eine *Blumè*, von welcher die Kronenblätter und fast alle Honig- und Staubgefäße weggenommen sind, in natürlicher Gröfse: a) der *Befruchtungsboden*, b) zwey *Honiggefäße*, c) zwey *Staubgefäße*, d) die *Stempel*.
6. Ein *Staubgefäß*, von welchem der untere Theil des Staubfadens weggeschnitten ist vergrößert.
7. Ein *Stempel*, vergrößert: e) der *Fruchtknoten* der Länge nach aufgeschnitten, f) der *Griffel* quer durchschnitten, g) die *Narbe*.
8. Die reife *Frucht* in natürlicher Gröfse.
9. Ein *Saame* in natürlicher Gröfse.
10. Derselbe vergrößert, und sowohl
11. der Queere, als auch
12. der Länge nach durchschnitten.

\*) Die im Durchschnitte der Wurzelfasern sich zeigenden Figuren, welche zur Untersuchung der unter dem Nahmen der *Radices Hellebori nigri* gesammelt werdenden Wurzeln die sichersten Charaktere darbieten, lassen sich sehr leicht auf folgende Art untersuchen. Man schneidet die Wurzelfaser einen halben Zoll vom Wurzelstocke ab, läßt sie ein paar Minuten an der Luft liegen, damit der Durchschnitt etwas abtrockne, und betrachtet nun denselben mit auffallendem Lichte vermittelst einer mäfsig vergrößernden Linse. Sollte man über das, was man hier sieht, noch in Ungewißheit seyn; so schneide man von der Wurzelfaser ein sehr dünnes Plättchen ab, und betrachte dasselbe mit durchfallendem Lichte. Hierbey ist jedoch zu bemerken, daß die im Durchschnitte von den durchlaufenden Gefäßbündeln gebildet werdende Figur bey jener Art der Untersuchung dadurch bemerkbar wird, daß sie von hellerer Farbe (die gewöhnlich weiß oder gelblich ist), als der übrige Raum der Fläche sich zeigt, da sie hingegen bey dieser undurchsichtig erscheint. Trockne Wurzeln werden vor der Untersuchung so lange in Wasser eingeweicht, bis daß sie aufgequollen sind.



## HELLEBORUS NIGER ALTIFOLIUS.

## POLYANDRIA POLYGYNIA.

## HELLEBORUS.

Kein *Kelch*. 5- oder mehrere *Kronenblätter*. Röhrichte, zweylippige *Honiggefäße*. Vielsamige, etwas aufrechtstehende *Kapseln*.

*Helleborus niger* mit mehrentheils zweyblumigen, fast nacktem Schafte und fußförmigen Blättern.

*Helleborus (niger) scapo subbifloro subnudo, foliis pedatis.* *Linn. Spec. plant. ed. Willd. T. II. p. 1336. Hoffm. Deutschl. Flor. P. I. p. 199.*

Schwarze Christwurz, schwarze Nieswurz, Weihnachtsrose, Winterrose.

β. *Helleborus niger altifolius* mit mehrentheils zweyblumigen, fast nacktem Schafte, der kürzer ist, als die fußförmigen Blätter. (*H. scapo subbifloro subnudo foliis pedatis brevior.*)

*Veratrum nigrum* I. *Dodon. pempt. p. 385.*

Hochblättrige schwarze Christwurz.

Wächst auf den Apenninen und in Toscana auf rauhen Gegenden, so wie auch in Österreich, Krain, Bayern, Schlesien und im Fuldaischen an schattigen Orten.

Blühet vom December bis in den März, und in unsern Gärten, auch nicht selten zum zweyten Mahle im Julius und August. 2.

Die Wurzel wurzelstockig, vielköpfig: der *Wurzelstock* kurz, verworren, mit langen aufsteigenden Ästen; die *Wurzelfasern* sehr einfach, an den aufsteigenden Ästen schief in die Erde gehend, an dem Wurzelstock selbst aber senkrecht, und denselben fast gänzlich bedeckend.

Die Blätter unmittelbar aus der Wurzel, lang gestielt, fußförmig, gewöhnlich neunzählig: die *Blättchen* lederartig, länglich, gegen die Basis sich verdünnend, gegen die Spitze eingeschnitten-sägenartig, auf der obern Fläche dunkelgrün und etwas glänzend, auf der untern blaßgrün und matt.

Der Schaft aufrecht, rund, kürzer als die Blätter, gewöhnlich zweyblumig in zwey Äste sich theilend, und an der Astachsel mit einer blattartigen *Schuppe* begabt.

Die Blumen einzeln, an den Spitzen der Äste, übergebogen, und von *Nebenblättern* unterstützt. Der Kelch fehlend.

Die Blumenkrone fünfblättrig, rosenartig, bleibend, aus dem Weissen ins Rosenrothe fallend: die *Kronenblätter* rundlich-länglich, stumpf und vertieft.

Die *Honiggefäße*. Mehrere kurzgestielte, im Kreise stehende, röhrenförmige, gegen die Basis sich verdünnende, offene *Kappen*, gewöhnlich einlippig, seltener zweylippig, die *Lippe* ausgerandet.

Die Staubgefäße,

Der Stempel,

Die Fruchthülle und

Die Samen wie bey der vorhergehenden Varietät.

Der Befruchtungsboden walzenförmig, zuweilen einem abgestutzten Kegel gleichend.

Die *Wurzel* vom *Helleborus niger altifolius* hat im frischen Zustande äußerlich eine schwarze ins Braune, öfters aber auch ins Grüne spielende Farbe, die bey dem Trocknen ganz ins Schwarze \*) übergeht. In Rücksicht des Geruchs und Geschmacks kommt sie ganz mit der der erstern Abart überein. Der *Wurzelstock* ist kurz, verworren, mit langen aufsteigenden Ästen, die Wurzelfasern austreiben. Die *Wurzelfasern* sind einfack und zeigen im Durchschnitte dieselben Figuren, wie die bey der erstern Abart; sehr oft aber bemerkt man bey ihnen — was bey jenen seltener der Fall ist — daß die Gefäßbündel sich zusammen schließen, und auf der Kreisfläche um den Mittelpunkt herum eine eckige (Fig. 1.), oder kreisförmige Figur (Fig. 2.) bilden. Zuweilen fließen sie auch ganz in einander, so, daß sie den Mittelpunkt der Kreisfläche einnehmen, und in derselben selbst eine kleinere Kreisfläche (Fig. 3.) ausmachen.

Bey allen Abänderungen, die mir vom *Helleborus niger* vorgekommen sind, habe ich die Wurzel in Rücksicht des Geschmacks untersucht, aber niemals habe ich etwas von Bitterkeit oder Schärfe bemerken können, und es läßt sich daher wohl mit Gewißheit behaupten, daß von diesem Gewächse die wahre Christwurz der Alten nicht gesammelt werden kann. Auch hat die in den Apotheken unter dem Nahmen *Radix Hellebori nigri* aufbewahrt werdende Wurzel gewiß selten oder niemals dem Gewächse dieses Nahmens ihr Daseyn zu verdanken; gewöhnlich findet man die Wurzel des *Helleborus viridis*, oder der *Adonis vernalis*, so wie auch die des *Trollius europaeus*, der *Astrantia major* und der *Actaea spicata* dafür gesammelt. Ferner bekommt man unter gedachtem Nahmen eine Wurzel aus der Schweiz, von der man bisher glaubte, daß sie wirklich vom *Helleborus niger* gesammelt würde; nach meinen Untersuchungen aber kommt sie nicht von diesem Gewächse, sondern von der *Actaea spicata*. Endlich sollen auch noch im Handel die sehr giftigen Wurzeln von *Aconitum Napellus* und andern Arten dieser Gattung unter dem Nahmen der schwarzen Christwurz vorkommen, vor deren Anwendung man sich in Acht zu nehmen hat.

### E r k l ä r u n g   d e r   K u p f e r t a f e l.

Das Gewächs in natürlicher GröÙe, theilweise dargestellt, nämlich: ein *aufsteigender Ast* des *Wurzelstockes*, ein *Wurzelblatt* und der zweyblumige *Schaft*.

Fig. 1, 2, 3. *Durchschnitte* von *Wurzelfasern* mit auffallendem Lichte betrachtet und vergrößert. (Die Befruchtungstheile bedurften hier keiner besondern Darstellung, da sie von denen der erstern Abart nicht verschieden sind.)

\*) Ich verstehe hierunter ein Schwarz, so wie es den trocknen Wurzeln eigen zu seyn pflegt, was aber freylich nicht *rappenschwarz* (ater), sondern höchstens *gemeinschwarz* (niger) ist. Ueberdies läßt sich von der Farbe kein bestimmter Charakter zur Unterscheidung der Wurzeln hernehmen; denn meine Beobachtungen und die des Herrn Schkuhrs — denen man doch wohl unbedingt Glauben beymessen kann — stehen in dieser Hinsicht bey den Wurzeln des *Helleborus viridis* und der *Adonis vernalis* gerade zu im Widerspruche.

( 9. )  
HELLEBORUS VIRIDIS.

P O L Y A N D R I A P O L Y G Y N I A .

H E L L E B O R U S .

Kein *Kelch*. 5- oder mehrere *Kronenblätter*. Röhrichte, zweilippige *Honiggefäße*.  
Vielsamige, etwas aufrechtstehende *Kapseln*.

*Helleborus viridis* mit zweispaltigem Stengel, beblätterten, fast zweyblumigen Ästen und gefingerten, auf beyden Flächen kahlen Blättern. (H. caule bifido, ramis foliosis subbilforis, foliis digitatis utrinque glabris)

*Helleborus (viridis) caule bifido, ramis foliosis bifloris, foliis digitatis.* *Linn. Spec. plant. ed. Willd. T. II. p. 1336. Roth. Flor. germ. T. I. p. 234. T. II. P. I. p. 600. Hoffm. Deutschl. Flor. P. I. p. 199.*

*Helleborus (viridis) foliis digitatis flore viridi.* *Crantz Stirp. Austr. p. 134.*

*Helleborus niger hortensis, flore viridi.* *C. Bauh. pin. p. 185.*

*Helleborus niger vulgaris, flore viridi vel herbaceo, radice diuturna.* *Joh. Bauh. histor. 3. p. 636.*

Grüne Christwurz, grüne Nieswurz, grünblumige schwarze Nieswurz, Bärenwurz, Bärenfuß.

Wächst in der Schweiz, in Bayern, Österreich, Krain, Schlesien, im Nassauischen, bey Eisenach, und nach Ehrhart auch im Hildesheimischen, auf bergigen, schattigen, grasreichen Gegenden.

Blühet vom März bis in den May. 2.

Die Wurzel wurzelstockig, vielköpfig: der *Wurzelstock* sehr kurz, verworren, mit kurzen aufsteigenden Ästen; die *Wurzelfasern* einfach, senkrecht, den Wurzelstock fast gänzlich bedeckend.

Der Stengel aufrecht, rund, zweispaltig, an der Basis mit einigen Schuppen bedeckt, einen halben Fuß und darüber hoch. Die *Äste* einfach, oder auch zweispaltig, ein- zwey- bis dreyblumig.

Die Blätter. Die *Wurzelblätter* lang gestielt, gefingert, neun- oder eilfzählig: die *Blättchen* lanzettförmig, ungleich-sägenartig: die *äußern* drey- bis vierspaltig. Die *Stengelblätter* sitzend, mit der Basis den Stengel einscheidend: das *untere* fünfteilig; die *obern* dreytheilig oder dreispaltig.

Die Blumen gestielt an den Spitzen der Äste und in den Blattachsen, vor dem Blühen überhangend, während des Blühens übergebogen.

Der Kelch fehlend.

Die Blumenkrone fünfblättrig, bleibend, von gelbgrüner Farbe: die *Kronenblätter* rundlich, stumpf und vertieft.

Die *Honiggefäße*. Mehrere kurz gestielte, im Kreise stehende, röhrenförmige, gegen die Basis sich verdünnende, geschlossene, unvollkommen zweylippige *Kappen*.

Die Staubgefäße. Die *Staubfäden* vielzählig, fadenförmig, gegen die Spitze sich etwas verdünnend. Die *Staubbeutel* zweyfächrig.

Der Stempel. Die *Fruchtknoten*, drey bis fünf, länglich, zusammengedrückt. Die *Griffel* pfriemförmig, an der innern Seite mit einer Furche bezeichnet. Die *Narben* stumpf und kreisförmig.

Die Fruchthülle. Drey bis fünf längliche, zusammengedrückte, mit zwey kielförmigen Nähten begabte, an der Basis verwachsene *Kapseln*, aufspringend an der innern Naht.

Die Samen. Mehrere, eyförmige, begabt mit einer seitwärts liegenden *Nabelwust*, befestigt an den beyden Rändern der innern Naht.

Der Befruchtungsboden halbkugelförmig.

Die Wurzel des *Helleborus viridis* ist äußerlich im frischen Zustande braun, fällt aber auch öfters mehr oder weniger ins Schwarze, und wird beyrn Trocknen noch schwärzer. Ihr Geruch ist, jedoch nur im frischen Zustande, etwas widerlich, ihr Geschmack scharf, bitter und etwas ekel. Der *Wurzelstock* ist sehr kurz, verworren, mit kurzen aufsteigenden Ästen. Die *Wurzelfasern* sind sehr einfach, und zeigen im Durchschnitte eine, durch die in ihnen liegenden Gefäße gebildet werdende Figur, die auf einem kreisförmigen Felde in Gestalt eines Dreyecks (Fig. 1.), eines Kreuzes (Fig. 2.) oder eines fünfstrahligen Sterns (Fig. 3.) erscheint, den Mittelpunkt des Feldes bedeckt, und mit ihren Spitzen oder Ecken den Umkreis desselben erreicht. Die Winkel des Dreyecks sind gewöhnlich abgerundet, und die Seiten desselben einwärts gebogen; am Kreuze und am Stern hingegen sind die Strahlen zugespitzt.

Nach Haller sollte der *Helleborus viridis* die wahre Christwurz der Alten geben, und man muß sagen, daß er durch diese Meinung der Wahrheit sehr nahe kam, indem dieses Gewächs in jeder Hinsicht vor allen übrigen, die jene Wurzeln liefern sollten, dem *Helleborus orientalis* am nächsten kommt.

Von den Rofsärzten wird die Wurzel des *Helleborus viridis*, wenn sie nämlich, wie Herr Schkuhr bemerkt, Gelegenheit haben, dieselbe frisch, an ihrem Standorte, einzusammeln, der des *Helleborus niger* vorgezogen, und letztere nicht selten von ihnen als unbrauchbar verworfen,

### E r k l ä r u n g   d e r   K u p f e r t a f e l .

Das Gewächs in natürlicher GröÙe am obern Theile der Wurzel durchschnitten.

Fig. 1, 2, 3. *Durchschnitte von Wurzelfasern* mit auffallendem Lichte betrachtet und vergrößert.

4. Eine *Blume*, von welcher die Kronenblätter, so wie die mehresten Honig- und StaubgefäÙe weggenommen sind, in natürlicher GröÙe: a) der *Befruchtungsboden*, b) ein *Honiggefäß*, welches hier offen gezeichnet ist, zwey *StaubgefäÙe*, d) die *Stempel*.
  5. Ein *Staubgefäß*, von welchem der untere Theil des Staubfadens weggeschnitten ist, vergrößert.
  6. Ein *Stempel* vergrößert: e) der *Fruchtknoten* der Länge nach aufgeschnitten, f) der *Griffel* quer durchschnitten, g) die *Narbe*.
  7. Die reife *Frucht* in natürlicher GröÙe.
  8. Der *Same* in verschiedener Richtung gesehen, in natürlicher GröÙe.
  9. Derselbe der Länge nach durchschnitten.
-

## HELLEBORUS FOETIDUS.

## POLYANDRIA POLYGYNIA.

## HELLEBORUS.

Kein Kelch. 5- oder mehrere Kronenblätter. Röhrichte, zweylippige Honiggefäße.  
Vielsamige, etwas aufrechtstehende Kapseln.

*Helleborus foetidus* mit beblättertem, vielblumigem Stengel und fußförmigen Stengelblättern. (H. caule folioso multifloro, foliis caulinis pedatis.)

*Helleborus (foetidus) caule multifloro, folioso, foliis pedatis.* Linn. Spec. plant. ed. Willd. T. II. p. 1337. Roth. Flor. germ. T. I. p. 234. T. II. P. I. p. 600. Hoffm. Deutschl. Flor. P. I. p. 199.

*Helleborus niger foetidus* C. Baul. pin. p. 185. Bergen Flor. Francof. p. 153. n. 3. Volckam. Norimb. p. 207.

*Helleborus niger, sylvestris, adulterinus, etiam hyemæ virens.* Joh. Bauh. histor. 3. p. 864.

*Helleboraster maximum.* Lob. ic. 679.

Stinkende Christwurz, wilde Christwurz, stinkende Nieswurz, Läusekraut, Bärenfuß.

Wächst in Frankreich, in der Schweiz und in Deutschland, z. B. in der Pfalz, im Nassauischen, bey Tübingen, Fulda und Frankfurt an der Oder, auf Bergen und Hügeln, an freyen und schattigen Orten.

Blühet im April und May. 2.

Die Wurzel wurzelstockig: der *Wurzelstock* ziemlich senkrecht, gegen die Spitze sich verdünnend, fünf bis zehn Zoll lang; die *Wurzelfasern* etwas ästig, zerstreut auf der ganzen Oberfläche des Wurzelstockes, den sie an Länge nicht übertreffen.

Der Stengel aufrecht, rund, einfach, gegen die Basis genarbt und sich verdünnend, ein bis zwey Fuß hoch.

Die Blätter lederartig. Die *Wurzelblätter* größtentheils fehlend, Die *Stengelblätter* zerstreut, fußförmig, dunkelgrün, neun- oder eilfzählig; die *untern* lang gestielt; die *obern* nach und nach in Blütenblätter übergehend: die *Blättchen* lanzettförmig, an beyden Enden sich verdünnend, sägenartig. Die *Blütenblätter* länglich, ganzrändig, sitzend, den Stengel umfassend, von gelbgrüner Farbe.

Die Blumen überhangend, in einer aus armblumigen Doldentrauben zusammengesetzten, übergebognen *Rispe* stehend.

Der Kelch fehlend.

Die Blumenkrone fünfblättrig, glockenförmig, bleibend: die *Kronenblätter* rundlich-länglich, gelbgrün, an der Spitze ins Purpurfarbene übergehend.

Die *Honiggefäße*. Mehrere kurzgestielte, im Kreise stehende, röhrenförmige, gegen die Basis sich etwas verdünnende, offene, unvollkommen zweylippige *Kappen*.

Die Staubgefäße. Die *Staubfäden* vielzählig, fadenförmig, gegen die Spitze sich etwas verdünnend. Die *Staubbeutel* zweyfächrig.

Der Stempel. Die *Fruchtknoten*, zwey bis drey, länglich, bis zum dritten Theil ihrer Höhe verwachsen. Die *Griffel* pfriemförmig, Die *Narben* einfach.

Die Fruchthülle. Zwey bis drey längliche, aufgetriebene, mit zwey kielförmigen Nähten begabte, bis zum dritten Theil ihrer Höhe verwachsene *Kapseln*, aufspringend an der innern Naht.

Die Samen. Mehrere, eyförmige, begabt mit einer seitwärts liegenden *Nabelwulst*, befestigt an den beyden Ränden der innern Naht.

Der Befruchtungsboden länglich-halbkugelförmig.

Man gebrauchte sonst von diesem Gewächse sowohl die *Wurzel* als auch das *Kraut* (*Radix* et *Herba Hellebori foetidi* s. *Helleborastri*) als ein wurmtreibendes Mittel.

Die *Wurzel* — so wie das ganze Gewächs — hat frisch einen unangenehmen, stinkenden Geruch, und besitzt einen sehr scharfen, bitteren Geschmack. Im frischen Zustande ist sie äußerlich braun, getrocknet aber schwarz. Der *Wurzelstock* ist von beträchtlicher Länge, und verdünnt sich nach unten allmählig. Die *Wurzelfasern* sind ästig, kürzer als der Wurzelstock und enthalten ein holziges Kernstück, welches im Durchschnitte ein in einem Kreise liegendes, weisses, fast zirkelrundes Feld bildet, worauf man einen, von den durchlaufenden Gefäßen entstehenden Stern gewahr wird (Fig. 1.).

Der *Helleborus foetidus* gehört mit zu den scharfen und betäubenden Pflanzengiften, weshalb er nur mit großer Vorsicht als Heilmittel angewendet werden kann.

### E r k l ä r u n g d e r K u p f e r t a f e l .

Das Gewächs in natürlicher GröÙe, am untern Theile des Stengels durchschnitten.

Fig. 1. Der *Durchschnitt* einer *Wurzelfaser*, mit auffallendem Lichte betrachtet und vergrößert.

2. Eine *Blume*, von welcher die Kronenblätter, so wie auch die mehresten Honig- und StaubgefäÙe weggenommen sind, in natürlicher GröÙe: *a*) der *Befruchtungsboden*, *b*) ein *HoniggefäÙs*, *c*) zwey *StaubgefäÙe*, *d*) die beyden *Stempel*.
  3. Ein *StaubgefäÙs*, vergrößert.
  4. Ein *Stempel*, an welchem der *Fruchtknoten* der Länge nach aufgeschnitten ist, vergrößert.
  5. Die reife *Frucht* in natürlicher GröÙe.
  6. Ein *Same* in natürlicher GröÙe.
  7. Derselbe vergrößert, und sowohl
  8. der Länge, als auch
  9. der Queere nach durchschnitten.
-

( 11. )  
ADONIS VERNALIS.

POLYANDRIA POLYGYNIA.

ADONIS.

Der *Kelch* 5-blättrig. *Kronenblätter* 6 und mehrere ohne Honiggefäße. Sehr viele *Hautfrüchte*, in einem Kopfe beysammen stehend.

*Adonis vernalis* mit zwölf- bis sechszehnblättriger Blumenkrone, eyförmiger Frucht und etwas haarigem Stengel. (A flore dodeca- ad hexdecapetalo, fructu ovato, caule pilosiusculo.)

*Adonis (vernalis) flore dodecapetalo, fructu ovato. Linn. Spec. plant. ed. Willd. T. II. p. 1304. Roth. Flor. germ. T. I. p. 242. T. II. P. I. p. 624. Hoffm. Deutschl. Flor. P. I. p. 193.*

*Adonis (Helleborus) perennis, petalis plus octo. Crantz Stirp. Aust. p. 110.*

*Helleborus niger tenuifolius, buphthalmi flore. C. Bauh. pin. p. 186.*

Frühlings-Adonis, Bergadonisröslein, fenchelblättrige Nieswurz, falsche Nieswurz, Böhmische Christwurz.

Wächst in Schlesien, Österreich, Böhmen, Krain, Sachsen, Preußen, in der Pfalz und bey Erfurt, Helmstädt und Regensburg auf sonnigen Hügeln.

Blühet im April und May. 21.

Die *Wurzel* wurzelstockig, vielköpfig: der *Wurzelstock* schief, verworren und kurz, mit kurzen aufsteigenden Ästen; die *Wurzelfasern* sehr einfach, senkrecht, den Wurzelstock fast gänzlich bedeckend.

Der *Stengel*. Mehrere aus einer Wurzel, aufrecht, einfach oder mit einem oder dem andern Aste begabt, etwas haarig, größtentheils einblumig, an der Basis mit länglichen, scheibenförmigen Schuppen bekleidet, zur Zeit des Blühens ungefähr sechs Zoll hoch, im fruchttragenden Zustande aber zwölf bis achtzehn Zoll.

Die *Blätter* zerstreut, an der Basis häutig, den Stengel halb umfassend und einschneidend: die *untern* handförmig vielspaltig; die *obern* fiederartig-vielspaltig; die *Einschnitte* linienförmig, langspitzig.

Die *Blumen* einzeln an der Spitze des Stengels, übergebogen, von ansehnlicher Größe.

Der *Kelch*. Eine fünfblättrige, bleibende *Blüthendecke* mit rundlich-länglichen, vertieften, gestreiften, etwas zottigen, aus dem Grünen ins Purpurfarbene übergehenden Blättchen.

Die *Blumenkrone*. Zwölf- bis sechszehnblättrig, ausgebreitet: die *Kronenblätter* länglich, flach, gestreift, an der Spitze gezähnt, gelb und glänzend.

Die *Staubgefäße*. Die *Staubfäden* vielzählig, fadenförmig. Die *Staubbeutel* länglich, zweyfächrig.

Der *Stempel*. Die *Fruchtknoten* vielzählig in einem Kopfe beysammen stehend. Die *Griffel* sehr kurz und bleibend. Die *Narben* spitzig und zurückgezogen.

Die *Fruchthülle*. Sehr viele schlaffe, fast kugelförmige, mit dem bleibenden gekrümmten Griffel gekrönte *Hautfrüchte*, in einem eyförmigen Kopfe beysammen stehend.

Die *Samen* einzeln, fast kugelförmig.

Der *Befruchtungsboden* *blumentragend* länglich-eyförmig: *fruchttragend* fast pfriemförmig.

Wenn *Adonis vernalis* und *A. apennina* wirklich als Arten verschieden sind: so reichen die Charaktere, die man von der Zahl der Kronenblätter hergenommen hat, nicht zu, sie beyde von einander zu unterscheiden. Erstere findet sich auch zwischen *Schönebeck* und *Magdeburg* nahe an *Beildorf* auf einem Hügel, wo ich Gelegenheit hatte, sie genau zu beobachten,

und wobey ich fand, daß man, um beyde unterscheiden zu können, auf den Stengel derselben Rücksicht nehmen müsse, der nämlich bey der *Adonis vernalis* stets etwas haarig ist, da er hingegen bey der *Adonis apennina* mit mehlichten, durchschneidenden Punkten bezeichnet seyn soll.

Die *Wurzel* der *Adonis vernalis*, die von Hamburg und Frankfurt am Mayn unter dem Nahmen der schwarzen Christwurz verschickt werden soll, hat die größte Ähnlichkeit mit der des *Helleborus viridis*. Ihre Farbe ist äußerlich im frischen Zustande schwarzbraun, trocken hingegen schwarz. Ihr Geruch hat nichts auffallendes; und im Geschmacke kommt sie ganz mit der des *Helleborus viridis* überein, so wie auch der *Wurzelstock* und die *Wurzelfasern*, in Rücksicht ihrer äußern Gestalt, nichts auszeichnendes an sich tragen, wodurch sie von dieser unterschieden werden könnten. Selbst die Figuren, welche in den Durchschnitten der Wurzelfasern sich zeigen, sind zuweilen ganz dieselben, nur wird man seltner einen fünfstrahligen Stern gewahr. Gewöhnlich aber bemerkt man, daß diese Figuren sich dadurch von jenen unterscheiden, daß sowohl das Dreyeck (F. 1. 2.), als auch das Kreuz (F. 3. 4.), sie mögen schmal oder breit seyn, mit abgestutzten Ecken oder Spitzen erscheinen. Nicht selten findet man — besonders bey den dünnern Wurzelfasern — die Figur des Dnrchschnitts von der Art, daß sie mit einigen von denen des *Helleborus niger* (T. 7. F. 1. und 2.) Ähnlichkeit hat. Auch nehmen zuweilen die durchlaufenden Gefäße eine solche Lage an, daß das Dreyeck oder Kreuz, was hier, mit durchfallendem Lichte betrachtet, in einem durchsichtigen Felde undurchsichtig erscheint, gerade umgekehrt, nämlich in einem undurchsichtigen Felde durchsichtig bemerkbar wird. Die Unbeständigkeit, welche diese Wurzel, in Hinsicht der Figur der Durchschnitte ihrer Wurzelfasern zeigt, kann zugleich mit als Kennzeichen angesehen werden, wodurch sie sich von der des *Helleborus viridis* unterscheidet.

Uebrigens sollen, nach neuern Beobachtungen — wie Herr Schkuhr in seinem Handbuche bemerkt, — die Wurzeln der *Adonis vernalis* und des *Helleborus niger* und *viridis* fast gleiche Arznekräfte besitzen.

### E r k l ä r u n g d e r K u p f e r t a f e l.

Das Gewächs in natürlicher Gröfse.

Fig. 1, 2, 3, 4. *Durchschnitte* von *Wurzelfasern*, mit auffallendem Lichte betrachtet und vergrößert.

5. Ein *Blatt* vom untern Theile des Stengels, und
6. eins vom obern Theile desselben, in natürlicher Gröfse.
7. Eine *Blume*, von welcher die Kelch- und Kronenblätter weggenommen sind, in natürlicher Gröfse und vertical durchschnitten, so, daß man den *Längendurchschnitt* des *Befruchtungsbodens* und die auf diesem sich befindenden *Staubgefäße* und *Stempel* bemerken kann.
8. Ein *Staubgefäß* vergrößert.
9. Ein *Stempel* vergrößert.
10. Die reife *Frucht* in natürlicher Gröfse.
11. Der *Befruchtungsboden* im fruchttragenden Zustande mit einigen noch auf ihm sitzenden *Hautfrüchten*, in natürlicher Gröfse.
12. Eine *Hautfrucht* vergrößert, und
13. mit dem in ihr liegenden *Samen* der Länge und
14. der Queere nach durchschnitten.



## TROLLIUS EUROPAEUS.

## POLYANDRIA POLYGYNIA.

## TROLLIUS.

Kein Kelch. Kronenblätter ungefähr 14. Die *Kapseln* vielzählig, länglich, vielsamig.

*Trollius europaeus* mit geschlossenen Blumenkronen, und Honiggefäßen, von der Länge der Staubgefäße.

*Trollius (europaeus) corollis conniventibus, nectariis longitudine staminum.* *Linn. Spec. plant. ed. Willd. T. II. p. 1333. Roth. Flor. germ. T. I. p. 236. T. II. P. I. p. 608. Hoffm. Deutschl. Flor. P. I. p. 198.*

*Trollius altissimus* flore pedunculato, clauso globoso. *Crantz Stirp. Austr. p. 134.*

*Helleborus* caule plerumque unifloro, petalis et siliquis pluribus. *Haller Goettig. p. 79.*

*Helleborus niger ranunculi folio, flore globoso majore.* *Bergen Flor. Francof. p. 153. n. 5.*

*Ranunculus* flore globoso, quibusdam flos *Trollius.* *Joh. Bauh. hist. 3. p. 419.*

*Ranunculus montanus, Aconiti folio, flore globoso.* *C. Bauh. pin. p. 182.*

Europäische Trollblume, Engelblume, Knollenblume, Dotterblume, Pfingsthötchen, Kugelhanenfuß.

Wächst in England und Schweden, so wie auch in Deutschland, z. B. in Oesterreich, Bayern, Schlesien, Krain, Sachsen, Mecklenburg, im Naussauischen, auf dem Harze, bey Helmstädt, Leipzig u. s. w. auf bergigen und niedrigen Gegenden.

Blühet im May und Junius. 24.

Die Wurzel wurzelstockig, gewöhnlich einfach; der *Wurzelstock* kurz; die *Wurzelfasern* ziemlich senkrecht, hin und wieder dünne Äste austreibend, den Wurzelstock gänzlich bedeckend.

Der Stengel aufrecht, rund, röhricht, gewöhnlich einfach, seltner mit einem oder dem andern Aste begabt, ein bis zwey Fufs hoch.

Die Blätter kahl, etwas glänzend. Die *Wurzelblätter* lang gestielt, fünftheilig: die *Einschnitte* dreyspaltig, eingeschnitten-gezähnt. Die *Stengelblätter* sitzend, die *untern* fünftheilig; die *obern* dreytheilig.

Die Blume einzeln, aufrecht an der Spitze des Stengels.

Der Kelch fehlend.

Die Blumenkrone vielblättrig, gelb, fast kugelrund: die *Kronenblätter*, eilf bis vierzehn rundlich, vertieft, abfallend in drey bis vier Reihen stehend, in den äußern Reihen drey, in der innersten fünf.

Die *Honiggefäße*. Neun bis zwölf linienförmige, flache, etwas einwärtsgekrümmte Körper, gegen die Basis, an der nach innen gekehrten Seite, mit einem *Honigloche* begabt.

Die Staubgefäße. Die *Staubfüden* vielzählig, pfriemförmig, kürzer als die Blumenkrone. Die *Staubbeutel* länglich, zweyfächrich, aufrecht.

Der Stempel. Die *Fruchtknoten* vielzählig, länglich, in einem Kopfe beysammenstehend. Die *Griffel* pfriemförmig, bleibend. Die *Narben* ausgerandet.

Die Fruchthülle. Mehrere längliche, einwärtsgekrümmte, einfächrige *Kapseln*, gestachelt mit dem bleibenden Griffel, aufspringend an der innern Naht.

Die Samen. Einige eiförmige, befestigt an beyden Rändern der innern Naht.  
Der Befruchtungsboden halbkugelförmig.

In jedem Fruchtknoten findet man die Entwürfe zu sechs bis acht Samen, wovon aber nur einige vollkommen ausgebildet werden, — Den in der Diagnose bey diesem Gewächse vom Verhältniß der Länge der Honiggefäße zu den Staubgefäßen hergenommenen Charakter wird man nur alsdann ganz passend finden, wenn man die erstern gegen diejenigen der letztern mißt, die ihnen am nächsten stehen, und sich noch nicht ganz vollkommen entwickelt haben; denn gewöhnlich wird man sonst bemerken, daß die Honiggefäße kürzer als die Staubgefäße sind.

Die *Wurzel* des *Trollius europæus*, welche im frischen Zustande äußerlich von brauner Farbe ist, verändert diese bey dem Trocknen mehr oder weniger in Schwarz. Sie ist geruchlos und giebt in Rücksicht des Geschmacks kaum einige Spuren von Bitterkeit oder Schärfe zu erkennen. Der *Wurzelstock* ist kurz. Die *Wurzelfasern* treiben hin und wieder kleine Äste hervor und zeigen im Durchschnitte Figuren, die mit denen der Durchschnitte von den Wurzelfasern des *Helleborus viridis* (T. 9. F. 1, 2, 3.) und der *Adonis vernalis* (T. 11. F. 1, 2, 3, 4.) ziemlich übereinkommen. — Vermöge des Durchschnits der Wurzelfasern läßt sich diese Wurzel sehr gut von der des *Helleborus niger* unterscheiden. auch wird man sie, da ihre Wurzelfasern stets kleine Äste austreiben, nie mit der Wurzel des *Helleborus viridis* oder der *Adonis vernalis* verwechseln können, indem die Wurzelfasern dieser Gewächse jederzeit sehr einfach, und noch überdiß beträchtlich stärker oder dicker sind.

### E r k l ä r u n g   d e r   K u p f e r t a f e l .

Das Gewächs in natürlicher Gröfse.

Fig. 1. Eine *Blume*, von welcher die Kronenblätter und Honiggefäße weggenommen sind, in natürlicher Gröfse,

2. Ein *Kronenblatt* in natürlicher Gröfse.

3. Eine *Blume*, von welcher nicht nur die Kronenblätter, sondern auch die mehresten der übrigen Theile weggenommen sind, so daß man nur a) den *Befruchtungsboden*, b) ein *Honiggefäß*, c) drey *Staubgefäße*, und d) drey *Stempel* gewahr wird, in natürlicher Gröfse.

4. Ein *Honiggefäß*,

5. ein *Staubgefäß* und

6. ein *Stempel* vergrößert, und

7. letzterer am Fruchtknoten der Länge nach durchschnitten.

8. Die reife *Frucht* in natürlicher Gröfse.

9. Eine aufgesprungene *Kapsel*, seitwärts gesehen } Vergrößert.

10. Dieselbe von der innern Seite betrachtet. }

11. Ein *Same* vergrößert und sowohl

12. der *Queere*, als auch

13. der *Länge* nach durchschnitten.

## ASTRANTIA MAJOR.

## P E N T A N D R I A   D I G Y N I A.

## A S T R A N T I A.

Die besondere *Hülle* vielblättrig: die *Blättchen* ausgebreitet, gleichförmig, gefärbt. Die *Saamen* mit fünf häutigen, gefalteten Rippen.

*Astrantia major* mit fünflappigen Wurzelblättern, deren Lappen dreispaltig, spitzig und gezähnt sind, und umgekehrt-eyrund-lanzettförmigen, fast ganzrandigen Blättchen der Hüllchen. (A. foliis radicalibus quinquelobis, lobis trifidis acutis dentatis, involucelli foliolis obovato-lanceolatis subintegerrimis.)

*Astrantia (major)* foliis radicalibus quinquelobis lobis trifidis acutis dentatis, involucris lineari-lanceolatis integerrimis. *Linn. Spec. plant. ed. Willd. T. I. p. 1368.*

*Astrantia (major)* foliis quinquelobis; lobis trifidis. *Roth. Flor. germ. T. I. p. 118. T. II. P. I. p. 302. Hoffm. Deutschl. Flor. P. I. p. 90.*

*Astrantia (nigra)* floribus pedunculatis, seminum angulis denticulatis. *Scop. Flor. carniol. ed. 1. p. 337 n. 3. ed. 2. p. 306.*

*Helleborus niger* Saniculae folio major. *C. Bauh. pin. p. 186.*

*Imperatoria spuria* Saniculae folio major. *Volk. Norimb. p. 229.*

Große Astrantie, große Meisterwurz, schwarze Meisterwurz, falsche Meisterwurz.

Wächst auf den Pyrenäen, auf den Alpen der Schweiz, Hetruriens und Böhmens, so wie auch in Deutschland auf waldigen, bergigen Gegenden, z. B. in Östreich, Krain, Bayern, Schlesien, Hannover, im Fuldaischen und bey Tübingen.

Blühet vom May bis in den Julius. 24.

Die Wurzel wurzelstockig, vielköpfig: Der *Wurzelstock* kurz, verworren, mit kurzen aufsteigenden Ästen, die *Wurzelfasern* ästig, senkrecht, den Wurzelstock gänzlich bedeckend.

Der Stengel aufrecht, stielrund, gestreift, röhricht, ästig, zwey Fuß und darüber hoch.

Die Blätter kahl. Die *Wurzelblätter* lang gestielt, fünflappig; die *Lappen* dreispaltig, doppelt-sägenartig. Die *Stengelblätter* sitzend, einschneidend, fünflappig; die *Lappen* ganz, sägenartig.

Die Blumen in doldenartigen *Asterdolden*.

Die *Asterdolde* viertheilig: die *allgemeine Hülle* vierblättrig, mit dreispaltigen, sägenartigen, gefärbten *Blättchen*; die *besondere* zwey- oder dreyblättrig; die *Strahlen* einfach und auch zwey- und dreispaltig, selten vierspaltig.

Die *Döldchen* einfach, gewölbt, vielblumig, aus männlichen und zwitterlichen Blumen zusammengesetzt: die *Hüllchen* vielblättrig mit zwölf bis zwanzig ausgebreiteten, gefärbten, umgekehrt-eyrund-lanzettförmigen, an der Spitze mit einem oder dem andern Zahn begabten *Blättchen*; die *Strahlen* fadenförmig, purpurfarbig, kürzer als die Blättchen der Hüllchen.

## Die männliche Blume

Der Kelch. Eine einblättrige, fünfspaltige, bleibende *Blüthendecke* mit spitzigen *Finschnittten*.

Die Blumenkrone fünflättrig; die *Kronerblätter* länglich, eingebogen-ausgerandet.

Die Staubgefäße. *Staubfäden* fünf, fadenförmig, viel länger als die Blumenkrone. Die *Staubbeutel* länglich, zweyfächrig.

## Die zwitterliche Blume.

Der Kelch,

Die Blumenkrone und

Die Staubgefäße wie bey der männlichen Blume.

Der Stempel. Der *Fruchtknoten* länglich, unter dem Kelche stehend. Die *Griffel*, zwey, fadenförmig, aufrecht-abwärtsstehend. Die *Narben* einfach.

Die Fruchthülle fehlend. Die *Frucht* umgekehrt eyrund, gerippt, mit dem bleibenden Griffel gekrönt, in zwey Theile sich spaltend.

Die Samen. Zwey, umgekehrt-eyrund-länglich: auf der einen Seite flach; auf der andern gewölbt, mit fünf häutigen gefalteten Rippen. Die *Samenstielen* fehlend.

Die Wurzel der *Astrantia major*, die ebenfalls für die schwarze Christwurz gesammelt werden soll, ist fast geruchlos, und weder auffallend bitter noch scharf. Ihre Farbe ist schwarzbraun und geht beym Trocknen ins Schwarze über. Der *Wurzelstock* ist vielköpfig mit kurzen aufsteigenden Ästen. Die *Wurzelfasern* sind ästig und zeigen im Durchschnitte einige concentrische Ringe, die abwechselnd mehr oder weniger helle, und fast von gleicher Breite erscheinen (F. 1.).

Die *Astrantia major*, von welcher die Alten sowohl die Wurzel, als auch das Kraut gebrauchten, besitzt purgierende Kräfte, aber in weit geringerem Grade, als die schwarze Christwurz.

## E r k l ä r u n g d e r K u p f e r t a f e l.

Das Gewächs in natürlicher Gröfse, an der Wurzel (\*) und am Stengel (\*) durchschnitten.

Fig. 1. Ein *Durchschnitt* einer *Wurzelfaser* mit auffalendem Lichte betrachtet und vergrößert.

2. Ein *Blättchen* von einem *Hüllchen* eines Döldchens in natürlicher Gröfse.

3. Dasselbe vergrößert.

4. Eine *männliche* und

5. eine *zwitterliche Blume* vergrößert: a) der *Kelch*, b) die *Kronenblätter*, c) die *Staubgefäße*, d) der *Fruchtknoten*, e) die beyden *Griffel* mit den *Narben*.

6. Ein *Kronenblättchen* vergrößert, von der innern und

7. von der äußern Seite betrachtet.

8. Die beyden *Samen* in natürlicher Gröfse.

10. Einer derselben, sowohl der Queere, als auch

11. der Länge nach durchschnitten.

---

## ACTAEA SPICATA.

## POLYANDRIA MONOGYNIA.

## ACTAEA.

Der *Kelch* fehlend. Die *Blumenkrone* vierblättrig. Eine einfächrige entweder beerenartige oder trockne *Kapsel*. Die *Samen* halbkreisförmig.

*Actaea spicata* mit eiförmiger Traube und beerenartigen Früchten.

*Actaea (spicata) racemo ovato fructibus baccatis.* *Linn. Spec. plant. ed. Willd. T. II. p. 1139* *Roth, Flor. germ. T. I. p. 228. T. II. P. I. p. 584.* *Hoffm. Deutschl. Flor. P. I. p. 182.*

*Aconitum bacciferum.* *C. Bauh. pin. p. 183.*

*Aconitum racemosum.* *Joh. Bauh. hist. 3. p. 660.*

*Christophoriana.* *Haller. Goett. p. 89. Zinn. Goett. p. 117. Buxb. Halens. p. 71.*

Ährentragendes Christophskraut, Wundkraut, Schwarzwurz, Christophswurz, Wolfswurz, Schwarzwurz.

Wächst fast in ganz Deutschland, so wie in den mehresten Ländern Europens in bergigen Wäldern.

Blühet im May und Junius. 24.

Die Wurzel wurzelstockig, vielköpfig: der *Wurzelstock* kurz, schief, geringelt, mit kurzen aufsteigenden Ästen; die *Wurzelfasern* ästig, theils ausgebreitet, theils ziemlich senkrecht.

Der Stengel einfach, zuweilen ästig, gekniet, fast rund, glatt und kahl.

Die Blätter gestielt, dreyzählig-vielfach-zusammengesetzt: die *Wurzelblätter* gröfser und mehr zusammengesetzt als die *Stengelblätter*: die *Blättchen* eyrund-herzförmig, eingeschnitten-sägenartig. Der *Blattstiel* halbstielrund, etwas rinnenförmig, seiner Richtung wegen dem Stengel ähnlich.

Die Blumen in gestielten, gepaarten, gipfelständigen, eiförmigen, nebenblättrigen *Trauben*.

Der *Kelch* fehlend.

Die *Blumenkrone* vierblättrig: die *Blättchen* rundlich, vertieft, aus dem Weissen ins Purpurrothe spielend, hinfällig.

Die *Staubgefäße*. Die *Staubfäden* mehrzählig, haarförmig. Die *Staubbeutel* rundlich, gedoppelt, aufrecht.

Der *Stempel*. Der *Fruchtknoten* länglich-eyförmig. Der *Griffel* fehlend. Die *Narbe* dicklich, schief-niedergedrückt.

Die *Fruchthülle*. Eine rundlich-eyförmige, einfurchige, schwarze, fleischig-beerenartige, einfächrige, mit zwey Nähten bezeichnete, nicht aufspringende *Kapsel*.

Die *Samen* mehrzählig (vierzehn bis sechzehn), fast halbkreisförmig, in doppelter Reihe liegend.

Sowohl bey der *Actaea spicata*, als auch bey der *Actaea racemosa* ist kein Kelch vorhanden; das, was von Linné und mehreren andern Botanikern so genannt wird, ist Blumenkrone; und das, was man für Blumenkrone oder Kronenblätter hält, sind Staubgefäße, die sich in unvollkommne Kronenblätter verwandelt haben; und zwar spricht für diese Meinung nicht nur die Gestalt und Substanz dieser Theile, sondern auch ihre so äußerst unbeständige Zahl. Bey der *Actaea spicata* fand ich eins bis vier von diesen sogenannten Kronenblättern, bey der *Actaea racemosa* zählte Herr Schkuhr vier bis zwölf, und öfters habe ich sie bey beyden auch ganz vermißt: — Die *Fruchthülle* der *Actaea racemosa* ist eine *Kapsel*, die der Länge

nach an einer Seite aufspringt, und in welcher die Samen an den beyden Rändern der aufspringenden Naht befestigt sind. Ganz derselbe Bau findet auch bey der Fruchthülle der *Actaea spicata* Statt, nur darf man, da sie fleischig ist, nicht erwarten, daß sie aufspringen soll.

Die *Actaea spicata alba* und *rubra* scheinen mir wegen der Verschiedenheit des Wohnorts, der Wurzel, Blätter und Früchte wahre Arten zu seyn, weshalb ich sie hier auch nicht als Abarten angeführt habe.

Die Wurzel der *Actaea spicata* ist im frischen Zustande von dunkel schwarzbrauner Farbe, die beym Trocknen völlig in Schwarz übergeht. Sie hat keinen Geruch, und ihr Geschmack ist ekel, ziemlich bitter und etwas scharf. Der *Wurzelstock* ist vielköpfig, schief, geringelt mit kurzen aufsteigenden Ästen: Die *Wurzelfasern* sind ästig und zeigen im Durchschnitte eine in einem kreisförmigen Felde liegende drey- (F. 1.), vier- (F. 2.) oder fünfblättrige Rosette (F. 3.) mit abgerundeten Blättchen, die den Mittelpunkt des kreisförmigen Feldes bedeckt ohne den Umkreis desselben zu berühren. Die Gefäßbündel, welche diese Rosette bilden, sind von fast holzartiger, oder doch wenigstens festerer Substanz, als das Übrige der Wurzelfaser.

Daß die aus der Schweiz, unter dem Nahmen der schwarzen Christwurz, zu uns kommende Wurzel, meiner Untersuchung zufolge, von der *Actaea spicata* gesammelt wird, habe ich schon bey der Beschreibung des *Helleborus niger altifolius* bemerkt, und will hier nur noch hinzufügen, daß ich jene, in der Schweiz gesammelte Wurzel durch die Gefälligkeit des Herrn Assessor Rose in Berlin erhielt, und daß ich sie in jedem Betracht vollkommen mit der *Actaea spicata* übereinstimmend fand \*).

### E r k l ä r u n g   d e r   K u p f e r t a f e l .

Das Gewächs in natürlicher Größe, am Stengel (\*) und am Blattstiel (\*) durchschnitten; das Stengelblatt nur zum Theil ausgeführt.

Fig. 1, 2, 3. Durchschnitte von *Wurzelfasern* mit auffallendem Lichte betrachtet und vergrößert.

4. Ein *Kronenblatt*.

5. Eine *Blume*, von welcher die Kronenblätter weggenommen sind, vergrößert.

6. Eine *Blume*, von welcher die Kronenblätter, so wie auch die mehresten Staubgefäße weggenommen sind, stark vergrößert: a) zwey in Kronenblätter übergehende *Staubgefäße*, b) ein (noch unverändertes) *Staubgefäß*, c) der *Fruchtknoten*, d) die *Narbe*.

7. Eine *Traube* mit reifen *Beeren* in natürlicher Größe.

8. Eine *Beere* etwas vergrößert, querschnittlich.

9. lang durchschnitten.

10. Ein *Samen* in natürlicher Größe.

11. Derselbe vergrößert, und sowohl

12. der Quere, als auch

13. der Länge nach durchschnitten.

\*) Der Herr Assessor und Hofapotheker Meyer in Stettin, dem ich vor einiger Zeit von meinen Untersuchungen Nachricht gab, schrieb deshalb an den Herrn Apotheker Morell in Bern, und bekam folgende Antwort: „der *Helleborus niger*, findet sich zwar in dem östlichen Theile der Schweiz und zieht sich nach den Tyroler Gebirgen hin, hier aber ist er nicht einheimisch. Alle Wurzeln, die hier unter jenem Nahmen gesammelt werden, kommen von dem *Helleborus viridis* und dem *H. foetidus*. Sie werden viel in Frankreich eingeführt, und ich vermute, daß sie von beyden unter einander gesammelt werden.“ Dieser Nachricht und meinen Untersuchungen zufolge, wird also die aus der Schweiz kommende Wurzel von drey verschiedenen Gewächsen genommen; und Herr Meyer wirft daher die Frage auf: welche Wurzel man denn nun gebrauchen solle? Wenn man die wahre Christwurz der Alten (die Wurzel des *Helleborus orientalis*) nicht bekommen kann, dennoch aber unter diesem Nahmen eine Wurzel in dem Arzneyvorrath aufbewahrt werden soll: so würde ich vorschlagen, sie von dem *Helleborus viridis* zu sammeln; denn außer daß sich von der großen Ähnlichkeit, die dieses Gewächs seiner Gestalt nach mit dem *Helleborus orientalis* hat, auch auf Ähnlichkeit in Rücksicht der Wirkung schließen läßt, ist es, ohne so ätzend zu seyn, wie der *Helleborus foetidus*, bey weitem wirksamer, als der *Helleborus niger* und die übrigen Gewächse, deren Wurzeln bisher die Stelle der ächten Christwurz vertreten mußten.

## S E D U M A C R E.

## D E C A N D R I A P E N T A G Y N I A.

## S E D U M.

Der *Kelch* 5-spaltig, oder 5-blättrig. Die *Blumenkrone* 5-blättrig. *Honigschuppen* 5, an der Basis des Fruchtknotens. *Kapseln* 5.

## \* \* R u n d b l ä t t r i g e.

*Sedum acre* mit fast eyrunden, ringsumschnittnen, buckligen, ziemlich aufrechten, zerstreuten Blättern, zweytheiligen Afterdolden und ringsumschnittnen, buckligen Kelchblättchen. (S. foliis subovatis circumscissis gibbis erectiusculis sparsis, cymis bipartitis, foliolis calycinis circumscissis gibbis.)

*Sedum (acre) foliis subovatis adnato-sessilibus gibbis erectiusculis alternis, cymis trifidis. Linn. Spec. plant. ed. Willd. T. II. p. 767. Roth. Flor. germ. T. I. p. 195. T. II. P. I. p. 502. Hoffm. Deutsch. Flor. P. I. p. 157.*

Scharfes Sedum, Mauerpfeffer, Steinpfeffer, Nieseakraut, scharfes Katzensträublein, kleine Hauswurz, scharfes Knorpelkraut, Blattlos.

Wächst in ganz Deutschland und in den mehresten Ländern Europas auf Mauern, steinigten Gegenden und dürren, unfruchtbaren Feldern.

Blühet im Junius und Julius. 24.

Die Wurzel faserig, fast haarfaserig.

Der Stengel sprossend, fadenförmig, ästig, blattlos: die Äste aufwärtsgebogen, beblättert, etwas ästig.

Die Blätter fleischig, fast eyrund, stumpf, auf der obern Fläche ziemlich flach, auf der untern gewölbt, an der Basis mit einem Buckel begabt, sitzend, ringsumschnittnen, zerstreut, dicht, verwelkend.

Die Blumen in gipfelständigen, zweytheiligen, nebenblättrigen *Afterdolden* mit geraden Strahlen.

Der Kelch. Eine fünfblättrige Blüthendecke: die *Blättchen* fleischig, fast eyrund, stumpf an der Basis mit einem Buckel begabt, ringsumschnittnen, verwelkend.

Die *Blumenkrone* fünfblättrig: die *Kronenblätter* lanzettenförmig zugespitzt, ausgebreitet, gelb. *Honiggefäße* fünf: jedes einzelne eine kleine, — dickliche, ausgerandete *Schuppe* an der äußern Seite der Basis eines jeden Fruchtknotens.

Die Staubgefäße. *Staubfäden* zehn, pfriempförmig, von der Länge der Blumenkrone. Die Staubbeutel rundlich, gedoppelt.

Der Stempel. Fünf längliche *Fruchtknoten*. Die *Griffel* pfriempförmig auswärtsgekrümmt. Die *Narben* stumpf.

Die Fruchthülle. Fünf ausgebreitete, längliche, zugespitzte, zusammengedrückte, an der Basis verwachsene *Kapseln*, der Länge nach aufspringend, an der nach innen gekehrten Naht.

Die Samen mehrzählig, sehr klein, länglich-eyförmig, der Länge nach leicht gefurcht, mit kleinen Beulen begabt, an den Rändern der aufspringenden Naht befestigt.

Das *Sedum acre* hat große Ähnlichkeit mit dem *Sedum sexangulare*, und kann daher sehr leicht mit diesem verwechselt werden. Wenigstens glaube ich, daß es dem angehenden Botaniker, wenn er nicht den Geschmack zu Hülfe nimmt, sehr schwer fallen muß, beyde Arten

nach den von Linné gegebenen Diagnosen (in welchen nicht nur bey beyden auf die verschiedene Form der Blätter zu wenig Rücksicht genommen, sondern auch gerade umgekehrt dem erstern, nicht aber dem letztern, eine *Cyma trifida* zugeeignet wird) zu unterscheiden. Bey dem *Sedum sexangulare* werde ich die Verschiedenheit beyder Arten durch mehrere sich darbietende Kennzeichen deutlich zu machen suchen, so wie ich hier nur diejenigen Charaktere ausheben will, wodurch beyde sehr leicht und nicht weniger sicher unterschieden werden können. Im blühenden Zustande lassen sich beyde Gewächse sehr gut durch den Kelch unterscheiden, indem die Blättchen desselben bey dem *Sedum acre* ringsumschnitten, an der Basis mit einem Buckel begabt, und folglich gerade so, wie die Blätter am Stengel beschaffen sind; dahingegen bey dem *Sedum sexangulare* die Kelchblättchen ringsumverbunden und glatt erscheinen, und folglich nicht so, wie die Blätter am Stengel beschaffen sind. Will man aber diese Gewächse in dem Zustande unterscheiden, wo sich ihre Blumen noch nicht entwickelt haben: so muß man auf die Form und Stellung der Blätter sehen, die bey dem *Sedum acre* der eiförmigen Gestalt nahe kommen und ohne besondere Ordnung um den Stengel stehen; bey dem *Sedum sexangulare* hingegen sich mehr der Gestalt der Walze nähern, und an den jungen, noch in der Entwicklung begriffnen, unfruchtbaren Zweigen in sechs Reihen, gleichsam nach Art der Dachziegel, über einander liegen.

Das *Sedum acre* ist völlig geruchlos, besitzt aber einen wachsend scharfen, brennenden Geschmack. Zuweilen habe ich es jedoch auch ohne alle Schärfe gefunden.

Herr Zschorn, Kreiswundarzt zu Bauske in Kurland, erzählt (*Hufeland's Journal d. pract. Heilk. B. 13. St. 2. S. 167*), daß ein dortiger Waldförster das vor dem Blühen eingesammelte, schnell getrocknete und gepülverte *Sedum acre* Morgens und Abends in steigender Gabe von funfzehn Gran bis höchstens zu einer halben Drachme bey mehreren Personen mit Nutzen wider die Epilepsie angewandt habe, so, daß bey fortgesetztem Gebrauche (wobey anfangs Erbrechen und auch wohl Laxieren erfolge) schon nach einigen Wochen das Uebel gehoben worden sey. Er selbst habe zwar nicht Gelegenheit gehabt, genaue Beobachtungen anstellen zu können; jedoch sey es ihm bey zweyen gelungen, durch die eben angezeigte Art des Gebrauchs, die Epilepsie zu heben, wobey er aber, der Entfernung wegen, nicht genau habe beobachten können.

### E r k l ä r u n g   d e r   K u p f e r t a f e l .

Das Gewächs in natürlicher Gröfse.

Fig. 1. Ein Theil eines *Astes* mit einigen *Blättern*, vergrößert.

2. Eine *Blume* aus einander gebreitet und vergrößert.

3. Der *Kelch* etwas stärker vergrößert.

4. Ein *Kronenblatt* mit dem daran sitzenden *Staubgefäße*.

5. Ein *Honiggefäß* starck vergrößert.

6. Ein *Staubgefäß*, von welchem der untere Theil des Staubfadens weggeschnitten ist, stark vergrößert.

7. Ein *Stempel*, von welchem der untere Theil des Fruchtknotens weggeschnitten ist, stark vergrößert.

8. Die reife *Frucht* in natürlicher Gröfse.

9. Dieselbe vergrößert.

10. Eine davon getrennte *Kapsel* etwas stärker vergrößert.

11. Die *Samen* in natürlicher Gröfse.

12. Einer derselben vergrößert und sowohl

13. der Queere, als auch

14. der Länge nach durchschnitten.



## SEDUM SEXANGULARE.

## DECANDRIA PENTAGYNIA.

## SEDUM.

Der Kelch 5-spaltig oder 5-blättrig. Honigsschuppen 5, an der Basis des Fruchtknotens. Kapseln. 5.

## \* \* R u n d b l ä t t r i g e .

*Sedum sexangulare* mit fast walzenförmigen, ringschnittnen, buckligen, ziemlich aufrechten, sechsreihig-dachziegelartigen Blättern, dreytheiligen Afterdolden und ringsumverbundenen, glatten Kelchblättchen. (S. foliis subcylindraceis circumscissis gibbis erectiusculis sexfariam inbricatis, cymis tripartitis, foliolis calycinis circumnexus laevibus.)

*Sedum* (sexangulare) foliis subovatis adnato-sessilibus gibbis erectiusculis sexfariam inbricatis. Linn. Spec. plant. ed. Willd. T. II. p. 767. Roth. Flor. germ. T. I. p. 195. T. II. P. I. p. 502. Hoffm. Deutschl. Flor. P. I. p. 157.

Sempervivum minus vermiculatum insipidum. Bauh. pin. p. 284?

Sechseckiges Sedum, gelinder Mauerpfeffer, Knörpel, Katzenträublein ohne Schärfe.

Wächst fast in ganz Deutschland und in den nördlichen Ländern Europens auf dürren, unfruchtbaren Feldern und rauhen, der Sonne ausgesetzten Gegenden.

Blühet im Julius und August. 21.

Die Wurzel faserig, fast haarfaserig.

Der Stengel sprossend, fadenförmig, ästig, blattlos: die Äste aufwärtsgebogen, beblättert, etwas ästig.

Die Blätter fleischig, fast walzenförmig, stumpf, an der Basis mit einem Buckel begabt, sitzend, ringschnittnen, dicht, verwelkend, die ältern zerstreut; die jüngern der unfruchtbaren Äste in sechs Reihen dachziegelartig sich deckend.

Die Blumen in gipfelständigen, dreytheiligen, nebenblättrigen Afterdolden mit zurückgekrümmten Strahlen.

Der Kelch. Eine fünftheilige Blüthendecke: die Einschnitte fleischig, länglich, stumpf, ringsumverbunden, glatt, verwelkend.

Die Blumenkrone fünfblättrig: die Kronenblätter lanzettförmig, zugespitzt, ausgebreitet, gelb. Honiggefäße fünf: jedes einzelne eine kleine, dickliche, abgestutzte Schuppe an der äußern Seite der Basis eines jeden Fruchtknotens.

Die Staubgefäße. Staubfäden zehn, pfriemförmig, von der Länge der Blumenkrone. Die Staubbeutel rundlich, gedoppelt.

Der Stempel. Fünf längliche Fruchtknoten. Die Griffel pfriemförmig, einwärtsgekrümmt. Die Narben stumpf.

Die Fruchthülle. Fünf ausgebreitete, längliche, zugespitzte, zusammengedrückte, an der Basis verwachsene Kapseln, der Länge nach aufspringend an der nach innen gekehrten Naht.

Die Samen mehrzählig, sehr klein, länglich, der Länge nach gestreift, mit sehr feinen Borsten besetzt, an den Rändern der aufspringenden Naht befestigt.

Das *Sedum sexangulare* unterscheidet sich von dem ihm so ähnlichen *Sedum acre*: 1) Durch den Geschmack, der wässerig und ohne alle Schärfe ist. 2) Durch die etwas später fallende Blüthezeit. 3) Sind die Blätter fast walzenförmig: an den jungen, unfruchtbaren Zweigen sechs-

reihig, dachziegelartig sich deckend. 4) Ist die *Asterdolde* dreytheilig mit zurückgekrümmten Strahlen; nicht aber zweytheilig mit geraden Strahlen. 5) Sind die *Kelchblättchen* ringsumverbunden und glatt. 6) Sind die *Honigschuppen* abgestutzt; nicht aber ausgerandet. 7) Sind die *Griffel* einwärtsgekrümmt; nicht auswärtsgekrümmt. 8) Erscheinen die *Samen* bey der Vergrößerung länglich, der Länge nach gestreift und mit feinen Borsten besetzt; nicht aber länglich-eyförmig, der Länge nach leicht gefurcht und mit kleinen Beulen begabt.

### E r k l ä r u n g d e r K u p f e r t a f e l.

Das Gewächs in natürlicher Gröfse.

Fig. 1. Ein Theil eines *Astes* mit einigen *Blüthern*, vergrößert.

2. Eine *Blume* aus einander gebreitet und vergrößert.

3. Der *Kelch* etwas stärker vergrößert.

4. Ein *Kronenblatt* mit dem daran sitzenden Staubgefäße, vergrößert.

5. Ein *Honiggefäß* stark vergrößert.

6. Ein *Staubgefäß*, von welchem der untere Theil des Staubfadens weggeschnitten ist, stark vergrößert.

7. Ein *Stempel*, von welchem der untere Theil des Fruchtknotens weggeschnitten ist, stark vergrößert.

8. Die reife Frucht in natürlicher Gröfse.

9. Dieselbe vergrößert.

10. Eine davon getrennte *Kapsel* etwas vergrößert.

11. Die *Samen* in natürlicher Gröfse.

12. Einer derselben vergrößert und so wohl

13. der Queere, als auch

14. der Länge nach durchschnitten.

## STRYCHNOS NUX VOMICA.

## PENTANDRIA MONOGYNIA.

## STRYCHNOS.

Eine 5-spaltige *Blumenkrone*. Eine 1-fächrige *Beere* mit holzichser Rinde.

*Strychnos Nux vomica* mit eyrunden Blättern und bewaffnetem Stengel.

*Strychnos* (*Nux vomica*) foliis ovatis, caule inermi, *Spec. plant. ed. Willd. T. I. p. 1252.*

*Roxburgh Plants of the coast of Coromandel I. p. 8 T 4.*

*Nux vomica officinarum. C. Bauh. pin. p. 511. Raj. hist. 1814. Burm. Fl. zeyl. p. 171.*

*Colubrini ligni tertium genus in malabar. C. Bauh. pin. p. 301.*

*Caniram. Reed. hort. malab. I. p. 67. T. 37. Raj. hist. p. 1661.*

Gemeines Krähenauge, Krähenaugenbaum.

Wächst in Malabar, Zeylon und an der Küste Coromandel.

Blühet. — — — — — †.

Der Stamm niedrig, sehr dick und knorrig. Die *Aste* unregelmäßig mit glatter, aschfarbiger Rinde bedeckt.

Die Blätter gegenüberstehend, kurz gestielt, rundlich-eyförmig, glänzend, auf beyden Seiten kahl, drey- bis fünfrüppig, ein bis vier Zoll lang und ein bis drey Zoll breit. Die *Asterblätter* fehlend.

Die Blumen an der Spitze der Ästchen in *Doldentrauben* stehend.

Der Kelch. Eine einblättrige, unvollkommen-fünzfächrige, bleibende *Blüthendecke*.

Die Blumenkrone einblättrig: die *Röhre* fast walzenförmig; der *Rand* ausgebreitet, fünfteilig, mit spizigen *Einschnitten*.

Die Staubgefäße Fünf sehr kurze *Staubfäden* zwischen den Einschnitten der Blumenkrone stehend. Die *Staubbeutel* halb in die Röhre versenkt, halb aus derselben hervorragend.

Der Stempel. Der *Fruchtknoten* kugelförmig. Der *Griffel* fadenförmig, etwas länger als die Röhre: Die *Narbe* dicklich und stumpf.

Die Fruchthülle. Eine kugelförmige, glatte, kahle, einfächrige *Beere*, von der Größe eines ansehnlichen Apfels mit einer etwas harten, holzichten Rinde hedeckt, zur Zeit der Reife orangefarbig; und mit weichem, gallertartigem Mulse erfüllt.

Die Samen. Zwey bis fünf in dem Mulse liegend, kreisrund, niedergedrückt, und durch sehr kurze, dicht stehende, gegen die Peripherie gestriegelte Haare strahlend.

In den Apotheken werden von diesem Baume die Samen, welche unter dem Nahmen der *Krähenaugen*, oder der *Brechnüsse* (*Nuces vomicae*) bekannt sind, aufbewahrt. Einige haben behaupten wollen, daß der Baum, welcher das Schlangenhholz (*Lignum colubrinum*) giebt, von dem hier beschriebenen nicht verschieden sey: aber nach Herrn *Roxburgh's* Meinung (a. a. O.) wird dieses Holz von einem andern Baume gesammelt.

Die Samen, oder sogenannten *Krähenaugen*, sind ohne Geruch, besitzen aber einen höchst-bittern Geschmack. Sie gehören zu den narkotischen Arzneymitteln, und sind mehreren Säugthieren, besonders denen die blind zur Welt kommen, ein wirkliches Gift. Auch weiß man aus Erfahrung, daß sie bey unvorsichtigem Gebrauche dem Menschen tödtlich geworden sind. Man gebrauchte sie sonst wider die Wasserscheu, in Wechselfiebern und wider den Bandwurm. In neuern

Zeiten hat man das durch Wasser aus ihnen bereitete Extract, als ein sehr wirksames Mittel wider die Dysenterie empfohlen. Nach Herrn Roxburgh bereiten die Bewohner der Küste Coromandel aus ihnen einen Aufguss mit Weingeist, und halten diesen für ein giftwiderstehendes Mittel.

Das *Holz*, vorzüglich das der Wurzel, ist sehr bitter und wird auf der Küste Coromandel zur Heilung der Wechselfieber gebraucht.

Das *Mufs* der Früchte soll unschädlich seyn, und von mehreren Arten von Vögeln verzehrt werden.

### E r k l ä r u n g d e r K u p f e r t a f e l.

Ein blühender Zweig des beschriebenen Baumes in natürlicher Gröfse, aus dem angeführten, vortrefflichen Werke des Herrn Roxburgh's copiert.

- Fig. 1. Die *Blumenkrone* der Länge nach aufgeschnitten, ausgebreitet und vergrößert, um die Staubgefäße in Rücksicht ihrer Lage bemerken zu können.
2. Eine *Blume*, von welcher die Blumenkrone mit den Staubgefäßen weggenommen ist, vergrößert. Man sieht hier den *Kelch*, den *Fruchtknoten*, den *Griffel* und die *Narbe*.
  3. Eine reife *Frucht* in natürlicher Gröfse, quer durchschnitten, wobey man auch die Durchschnitte der *Samen* gewahr wird.
  4. Ein *Same* in natürlicher Gröfse.
  5. Derselbe dergestalt durchschnitten, daß der Schnitt mit den beyden Flächen gleichlaufend ist, und daher nur die beyden Samenhälften trennt.
  6. Der *Keim* im abgesondertem Zustande.
-

# BONPLANDIA TRIFOLIATA

## PENTANDRIA MONOGYNIA.

### BONPLANDIA.

Der *Kelch* 5-spaltig. *Kronenblätter* 5, gegen die Basis mit den Rändern zusammenhangend, *Honigschuppen* 5, den Fruchtknoten bedeckend. *Kapseln* 5, an der Basis verbunden, 1-samig.

*Bonplandia trifoliata*. Willdenow über die *Angusturarinde* \*).

Dreyblättrige Bonplandie.

Wächst in Südamerika an der Mündung des Oronoco und bey der Stadt Angustura.

Blühet — — — — — ♀.

Der Stamm baumartig, von beträchtlicher Höhe.

Die Blätter wechselsweisstehend, gestielt, dreyzählig: die *Blättchen* sehr kurz gestielt, einen oder beynahe anderthalb Fuß lang, elliptisch, gegen die Basis schmaler werdend, lang zugespitzt, auf der obern Fläche glänzend, auf der untern matt und mit sehr feinen, weißen Haaren besetzt. Der allgemeine *Blattstiel* ein bis anderthalb Fuß lang, rinnenförmig und ebenfals mit sehr feinen Haaren besetzt. Die *Asterblätter* einzeln, blattachselständig, länglich-lanzettförmig, weichhaarig.

Die Blumen in einer gestielten, ein bis anderthalb Fuß und darüber langen, traubigen *Rispe* stehend.

Der Kelch. Eine einblättrige, glockenförmige, fünfspaltige, bleibende *Blüthendecke* mit sehr feinen büschelförmigen, dem unbewaffneten Auge kaum sichtbaren Haaren besetzt; die *Einschnitte* eyrund, etwas stumpf.

Die Blumenkrone fünfblättrig: die *Kronenblätter* lanzettförmig, stumpf, gegen die Basis mit den Rändern zusammenhangend und daher eine einblättrige Blumenkrone darzustellen scheinend.

Das *Honiggefäß*. Fünf dem Befruchtungsboden einverleibte, und den Fruchtknoten bedeckende *Honigschuppen*.

Die Staubgefäße. *Staubfäden* fünf, erweitert, an der Basis sowohl unter sich, als auch mit den Kronenblättern zusammenhangend. Die *Staubbeutel* länglich, aufrecht, zweyfächrig, an der Basis mit einem häutigen Anhang begabt. Der *Befruchtungsstaub* kugelförmig, auf der Oberfläche blatterig.

Der Stempel. Der *Fruchtknoten* fünftheilig. Der *Griffel* fadenförmig. Die *Narbe* kopfförmig, fünfspaltig.

Die Fruchthülle. Fünf an der Basis verbundene, einsamige *Kapseln* (?)

Die Samen fast nierenförmig.

Dieses Gewächs, welches die im Jahre 1788 bekannt gewordene Angusturarinde liefert, wurde von dem Herrn v. Humboldt und dessen Begleiter, Herrn Bonpland in Südamerika entdeckt; und der Herr Prof. Willdenow machte es zu einer eignen Gattung, die er nach dem Nahmen des letztern *Bonplandia* nannte. — Der Beschreibung nach, welche der Herr v. Humboldt den trocknen Exemplaren beygefügt hatte, soll das Honiggefäß aus zehn Schuppen be-

\*) Diese Abhandlung befindet sich jetzt noch unter den ungedruckten Schriften der Königlichen Academie der Wissenschaften zu Berlin, in welcher sie am 28. Oct. 1802 von ihrem Verfasser, dem Herrn Professor Willdenow — dessen Gefälligkeit ich sowohl das Wesentlichste der Beschreibung des Gewächses und die Zeichnung desselben, als auch einen Blütenzweig zur Zergliederung verdanke — vorgelesen wurde.

stehen; ich fand aber in den Blumen, die ich untersuchte, nicht mehr als fünf Schuppen, von denen jede der Länge nach mit einer tiefen Furche begabt war, so, daß es das Ansehen hatte als ob zehn Schuppen vorhanden wären. Ferner soll jener Beschreibung zufolge die Fruchthülle aus fünf an der Basis verbundenen Kapseln bestehen, was sich freylich nicht widersprechen läßt, da an keinem der Exemplare, die der Herr Prof. Willderow erhalten hat, reife Früchte sind. Sollte aber der Hr. v. Humboldt selbst nicht vollkommne Früchte von diesem Baume gesehen haben: so ließe sich, wegen der Verwandtschaft, welche die Blume mit der Gattung *Quassia* zeigt; vielleicht mit mehrerer Wahrscheinlichkeit schliessen, daß die Fruchthülle aus fünf Steinfrüchten zusammengesetzt sey, wofüz auch die im Aufschwellen begriffenen Fruchtknoten (Fig. 9. g.) zu sprechen scheinen, indem sie nämlich von ziemlich starker Substanz, und nach der Art der Steinfrüchte — bey denen dies öfters in der Jugend der Fall ist — mit feinen Haaren besetzt sind.

Die Angusturiarinde welche in Südamerika *Quinquina del Angustura* genannt wird, ist äußerlich weißgrau, und bey den größern Stücken gleichsam schwammig; inwendig hingegen ist sie hellgelb und glatt. Sie kommt in zwey bis sechs Zoll langen und einen halben bis zwey Zoll breiten Stücken vor, die ein bis anderthalb Linien dick, nach ihrem Queerdurchmesser etwas gekrümmt, niemals aber zusammengerollt sind. Im Bruche ist sie glatt. Ihr Geschmack ist bitter, ihr Geruch etwas gewürzhaft.

Von vier Pfunden dieser Rinde erhielt ich durch die Destillation ein und eine halbe Drachme eines weißen, etwas ins Gelbe fallenden *ätherischen Öhles*, welches auf dem Wasser schwamm, und, dem Geruche und Geschmache nach, fast dem Kerbel- oder Petersilienöhle glich, wobey es aber im Nachgeschmack mehr gewürzhaft sich zeigte. Der in der Destillirblase gebliebene Rückstand gab ein pfund und zehn Unzen Extract von mäßiger Consistenz.

Die vorwaltenden Bestandtheile der Angusturarinde sind bitterer Extractivstoff, Schleim, Harz und ätherisches Öhl. Adstringierender Stoff mangelt ihr gänzlich, weshalb sie auch nicht, wie man anfangs glaubte, der China zur Seite gestellt, sondern nur als ein bitteres, etwas gewürzhaftes Mittel gebraucht werden kann.

### E r k l ä r u n g   d e r   K u p f e r t a f e l.

Ein blühender Zweig mit einem Blatte, unter der Rispe am Blumenstiel durchschnitten und den vincten Theil kleiner dargestellt als die natürliche GröÙe.

Fig. 1. Der *Kelch* und

2. Die *Blumenkrone* in natürlicher GröÙe.
3. Ein *Staubgefäß* vergrößert.
4. Dasselbe am Staubbeutel durchschnitten und etwas stärker vergrößert: a) der obere Theil des *Staubfadens*, b) der *Staubbeutel*, c) der häutige *Anhang* desselben.
5. Der *Befruchtungsstaub* stark vergrößert.
6. Der *Stempel*, an welchem der Fruchtknoten von dem Honiggefäß bedeckt ist, in natürlicher GröÙe.
7. Derselbe am Griffel durchschnitten und stark vergrößert: d) der untere Theil des *Kelchs*, e) der Rand des *Befruchtungsbodens*, auf welchem die Blumenkrone steht, und sich leicht von demselben ablöset, f) das aus fünf *Schuppen* bestehende *Honiggefäß*, welches den Fruchtknoten bedeckt, h) der *Griffel*, i) die *Narbe*.
8. Dieselbe Figur, von welcher aber vier Honigschuppen weggenommen sind: d, e, f, h, bezeichnen dieselben Theile, wie in der vorhergehenden Figur, g) der fünftheilige *Fruchtknoten*, an welchem der eine Theil der Länge nach aufgeschnitten ist.
9. Eine verblühete *Blume*, von welcher die Kronenblätter abgefallen und der Kelch weggeschnitten ist: d, e, f, wie bey Fig. 7. g) der aufgeschwollne, fünftheilige *Fruchtknoten*, der nach Art einiger Steinfrüchte mit feinen Haaren besetzt ist.

## SWIETENIA MAHAGONI.

## DECANDRIA MONOGYNIA.

## SWIETENIA.

Der Kelch 5-spaltig. Kronenblätter 5. Das Honiggefäß walzenförmig, an der Mündung die Staubbeutel tragend. Die Kapsel 5-fächrig, holzig. Die Samen geflügelt, dachziegelartig.

*Swietenia Mahagoni* mit gefiederten, größtentheils vierpaarigen Blättern, eyrund-lanzettförmigen, an der Basis gleichen Blättchen und blattachselständigen Rispen.

*Swietenia (Mahagoni) foliis pinnatis subquadrijugis, foliolis ovato-lanceolatis basi aequalibus paniculis axillaribus. Linn. Spec. plant. ed. Willd. T. II. p. 557.*

*Swietenia (Mahagoni). Jacq. amer. p. 127.*

*Cedrus Mahagoni. Mill. dict. n. 2.*

*Cedrela foliis pinnatis, floribus sparsis, ligno odorato, Brown. jam. p. 158.*

*Arbor foliis pinnatis nullo impari; nervo ad latus. Catesb. car. 2. p. 81. t. 81.*

Gemeiner Mahagonibaum.

Wächst im südlichen Amerika.

Blühet im December. ♀.

Der Stamm aufrecht, sehr dick und hoch. Die Äste zahlreich, sehr ästig, in einem ansehnlichen Wipfel sich verbreitend,

Die Blätter gefiedert, größtentheils vierpaarig, wechselsweisstehend. Die Blättchen gestielt, eyrund-lanzettförmig, etwas sichelförmig, ganzrandig, an der Basis gleichförmig.

Die Blumen in nackten, blattachselständigen Rispen.

Der Kelch. Eine einblättrige, fünfspaltige, abfallende Blüthendecke mit stumpfen Einschnitten.

Die Blumenkrone fünfblättrig: die Kronenblätter umgekehrt-eyrund, stumpf, vertieft, ausgebreitet.

Das Honiggefäß einblättrig, walzenförmig, röhricht, bauchig, an der Mündung zehnzählig, den Stempel umgebend, von der Länge der Blumenkrone.

Die Staubgefäße. Zehn sehr kurze Staubfüden unter den Zähnen in der Mündung des Honiggefäßes eingesetzt. Die Staubbeutel länglich zweyfächrig.

Der Stempel. Der Fruchtknoten eyförmig. Der Griffel pfriemförmig, aufrecht, von der Länge des Honiggefäßes. Die Narbe kopfförmig, niedergedrückt-flach.

Die Fruchthülle. Eine grofse, eyförmige, holzige, fünffächrige, fünfklappige, an der Basis aufspringende Kapsel.

Die Samen. Mehrere in jedem Fache, länglich, zusammengedrückt, geflügelt, dachziegelartig sich deckend.

Der Befruchtungsboden. Eine dicke, fünfeckige Samensäule.

Dieser Baum, der auf den Inseln Cuba, Jamaica und Hispaniola sehr gemein ist, und auch auf den Bahamischen Inseln angetroffen wird, wächst gemeinglich auf Felsen, wo er zu seiner

Nahrung und Befestigung nur wenig Erde findet; dennoch aber wächst er schnell auf, und wird so groß, daß man aus seinem Stamme sechs Fuß breite Bolen schneiden kann.

Das Holz hat eine schöne aus dem Gelbbraunen ins rothe übergehende Farbe, ist sehr dicht, fest und schwer, und nimmt eine sehr gute Politur an, weshalb es jetzt zu Hausgeräthen allgemein geschätzt wird.

Die Rinde soll, so wie sie von mehreren beschrieben wird, aus abwechselnd rothen und weißen Lagen bestehen, und mit einer gelben, runzligen, fast lederartigen Oberhaut bedeckt seyn. Ihr Geruch soll schwach und gewürzhaft, ihr Geschmack sehr zusammenziehend, und bitterer seyn, als der der Chinarinde. Der bey dem Stoßen dieser Rinde aufsteigende Staub soll Niesen, Husten und brennenden Schmerz im Schlunde erregen. — Durch die Gefälligkeit des Herrn Apotheker Behre in Altona erhielt ich mehrere Stücke dieser Rinde, die derselbe von einem Kaufmann in Hamburg bekommen hatte, der mit Mahagoniholz handelt. Diese Stücke, die, des bequemen Packens wegen, nur eine Länge von acht Zoll behalten haben, sind zwey bis vier Zoll breit und anderthalb bis zwey Linien dick. Sie kommen mit der hier angeführten Beschreibung ziemlich überein, aufser daß sich, da diese Stücke nicht von den Ästen, sondern von dem Stamme genommen sind, unter den abwechselnd rothen und weißen Lagen, noch mehrere rothe Bastlagen finden, die mehr als die Hälfte von der Dicke der Rinde ausmachen, und dabey so dicht und fest sind, daß dieser Theil der Rinde polirt werden könnte. Uebrigens ist bey jener Beschreibung noch anzumerken, daß das, was in derselben Oberhaut genannt wird, die ersten Rindenlagen sind, die durch das Entstehen neuer Rindenlagen und durch die Ausdehnung des Astes so erweitert wurden, daß sie zerrissen, und so der Rinde das runzliche Ansehen gaben.

In England hat man diese Rinde mit Nutzen statt der Chinarinde bey Wechselfiebern gebraucht.

### Erklärung der Kupfertafel.

Ein blühender Zweig in natürlicher Größe, aus Cavanilles Dissertationen entlehnt.

Fig. 1. Eine *Blume* in natürlicher Größe.

2. Dieselbe vergrößert.

3. Der *Kelch* vergrößert.

4. Das *Honiggefäß* der Länge nach aufgeschnitten, so daß man die zehn *Staubgefäße* bemerken kann, ebenfalls vergrößert.

5. der *Stempel* vergrößert.

6. Die an der Basis aufgesprungene *Kapsel* in natürlicher Größe.

7. Ein *Same* vergrößert.

---



## SWIETENIA FEBRIFUGA.

## DECANDRIA MONOGYNIA.

## SWIETENIA.

Der Kelch 5-spaltig, Kronenblätter 5. Das Honiggefäß walzenförmig, an der Mündung die Staubbeutel tragend. Die Kapsel 5-fächrig, holzig. Die Samen geflügelt, dachziegelartig.

*Swietenia febrifuga* mit gefiederten, größtentheils vierpaarigen Blättern, elliptisch-rundlichen, ausgerandeten, an der Basis ungleichen Blättchen und gipfelständigen, weitschweifigen Rispen. (*S. foliis pinnatis subquadrijugis, foliolis elliptico-subrotundis emarginatis basi inaequalibus, paniculis terminalibus diffusis.*)

*Swietenia (febrifuga) foliis pinnatis subquadrijugis, foliolis elliptico-subrotundis emarginatis basi inaequalibus, panícula terminali divaricata. Linn. Spec. plant. ed Willd. T. II. p. 557.*

*Swietenia febrifuga. Roxburg plants of the coast of Coromandel 1. p. 18. t. 17.*

*Swietenia Soymida. Duncan diss. inaug. de Swiet. Soym.*

Fieberrinden Mahagonibaum.

Wächst in Ostindien auf Bergen.

Blühet zur Regenzeit. ♀.

Der Stamm aufrecht, dick, von ziemlicher Höhe. Die Aste zahlreich: die untern ausgebreitet; die obern einen schattigen Wipfel bildend.

Die Blätter gefiedert, größtentheils vierpaarig, wechselsweisstehend: die Blättchen kurz gestielt, elliptisch-rundlich, ganzrandig, ausgerandet, an der Basis ungleich. Die Blütenblätter viel, kleiner als die übrigen, größtentheils zweypaarig, mit elliptisch-länglichen Blättchen.

Die Blumen geruchlos, in gipfelständigen, weitschweifigen Rispen. Die Blumenstielchen stielrund, kahl, an der Basis mit einem kleinen, spitzigen Nebenblatte begabt.

Der Kelch. Eine fünfblättrige Blüthendecke: die Blättchen eyrund, abfallend.

Die Blumenkrone fünfblättrig: die Kronenblätter umgekehrt-eyrund, stumpf, vertieft, ausgebreitet.

Das Honiggefäß einblättrig, walzenförmig, röhricht, bauchig, an der Mündung gezähnt, den Stempel umgebend, fast halb so lang wie die Blumenkrone.

Die Staubgefäße. Zehn sehr kurze Staubfüden, unter den Zähnen in der Mündung des Honiggefäßes eingesetzt. Die Staubbeutel länglich, zweyfächrig.

Der Stempel. Der Fruchtknoten kegelförmig. Der Griffel ziemlich dick. Die Narbe schildförmig, fünfeckig, das Honiggefäß verschließend.

Die Fruchthülle. Eine große, umgekehrt-eyförmige, fünffächrige, an der Spitze aufspringende Kapsel.

Die Samen. Mehrere in jedem Fache, länglich, zusammengedrückt, geflügelt, dachziegelartig sich deckend.

Der Befruchtungsboden. Eine dicke, fünfeckige Samensäule.

Es ist auffallend, daß Herr Roxburgh diesem Gewächse einen fünfblättrigen Kelch zuschreibt, da doch seine gegebene Abbildung — so wie es bey der Gattung *Swietenia* seyn soll — einen einblättrigen Kelch zu zeigen scheint.

Herr Roxburgh entdeckte diesen Baum in den gebirgigen Gegenden der Rajamundrischen Districte in Ostindien, die sich von Samulcota und Peddapore gegen Süden neigen, und schickte von der Rinde desselben eine beträchtliche Menge an die ostindische Compagnie in England. In Ostindien wird dieser Baum *Soymida* genannt, woher auch in den Apotheken die Rinde den Nahmen der Soymidarinde (*Cortex Soymidae*) erhalten hat.

Die im Handel vorkommende Rinde bestehet aus Stücken von verschiedener Größe. Gewöhnlich sind sie einen halben bis zwey Fuß lang, einen bis acht Zoll breit, und dabey von mäßiger Dicke. Außerlich ist sie mit verschiedenen Flechten überzogen, und hat ein rauhes, punctirtes Ansehen. Das Oberhäutchen ist sehr dünn und von aschgrauer Farbe. Die eigentliche Rinde, bey weitem der größte Theil, besteht aus verschiedenen Lagen, hat eine schwärzlich geflammte rothe Farbe, ist brüchig, und dabey so dicht, daß sie polirt werden könnte. Der Bast ist sehr dünne, zähe, und schwächer gefärbt als die Rinde selbst. Der Geschmack dieser Rinde ist sehr bitter und äußerst zusammenziehend; der Geruch hingegen ist nur schwach, jedoch angenehm und gewürzhaft, wovon man auch bey dem Geschmacke etwas wahrnimmt. Der bey dem Stoßen dieser Rinde aufsteigende Staub reizt die Nase des Arbeiters, und erregt Niesen. Ist die Rinde durch Zufall feucht geworden, so wird sie braun, und zwischen dem Oberhäutchen und der Rinde selbst, oder zwischen den Lamellen derselben findet man dann zuweilen eine schwärzliche, dichte, unschmackhafte Substanz. Auch sieht man zuweilen an der Rinde etwas reines Gummi hangen, und Herr Roxburgh bemerkt, daß aus der verwundeten Stelle des Baumes ein heller Saft ausfließt, der zu einem harten, geschmack- und geruchlosen Gummi erhärte.

In Fiebern, vorzüglich in Wechselfiebern, und selbst da, wo die China und andere Mittel nicht helfen wollten, hat sich diese Rinde sehr wirksam gezeigt. Man rühmt von ihr, daß sie nicht, wie die caribäische China, Erbrechen, oder wie die gewöhnliche, Verstopfungen erzeuge.

Das Holz der *Swietenia febrifuga* ist dunkelroth, hart, schwer und fest, und wird von den Einwohnern, da es nicht vom Wurmfraße leidet, als Bauholz gebraucht.

### E r k l ä r u n g   d e r   K u p f e r t a f e l .

Ein blühender Zweig in natürlicher Größe, aus dem angeführten Werke des Herrn Roxburgh's copiert.

- Fig. 1. Eine *Blume*, an welcher die Kronenblätter bis über die Hälfte ihrer Länge abgeschnitten sind, vergrößert.
2. Ein Stück, und zwar der zehnte Theil, vom *Honiggefäße*, mit dem daran befindlichen *Stauggefäße*, von der innern Seite gesehen, etwas stärker vergrößert.
  3. Der *Stempel*, von gleicher Vergrößerung.
  4. Eine aufgesprungene *Kapsel* in natürlicher Größe.
  5. Eine unaufgesprungene *Kapsel* quer durchschnitten, ebenfalls in natürlicher Größe.
  6. Ein *Same* vergrößert.

## ANEMONE HEPATICA.

## POLYANDRIA POLYGYNIA.

## ANEMONE.

Kein Kelch. 6 bis 9 Kronenblätter. Mehrere Samen.

\* Mit fast gekelcheter Blume.

Anemone *Hepatica* mit dreylappigen ganzrandigen Blättern,

Anemone (*Hepatica*) foliis trilobis integerrimis. *Linn. Spec. plant. ed Willd. T. II. p. 1272.*

*Roth. Flor. germ. T. I. p. 235. T. II. P. I. p. 602. Hoffm. Deutschl. Flor. P. I. p. 189.*

*Hepatica. Berg. Flor. Francof. p. 159. Nouné Erford. p. 251.*

*Hepatica nobilis, seu trifolia. Volck. Norimb. p. 203.*

*Trinitas. Haller. Goett. p. 99.*

*Trifolium hepaticum. C. Baul. pin. p. 339.*

*Trifolium hepaticum, sive Trinitatis Herba, flore coeruleo. Joh. Baul. hist. 2. p. 389.*

Dreylappige Anemone, Leberkraut, Edelleberkraut, Gùldenleberkraut, Herzkraut, Schwarzblätterkraut, blaue Märzblume, Leberblume, Leberkleee.

Wächst fast in ganz Deutschland, so wie in den mehresten Ländern Europens, in schattigen, steinigen Wäldern.

Blühet im März und April. †.

Die Wurzel einfach, senkrecht, mit vielen, ziemlich starken *Wurzelfasern* besetzt.

Die Blätter wurzelständig, sehr lang gestielt, in einem Rasen beysammenstehend, herzförmig-dreylappig, vertieft, auf beyden Seiten mit kurzen Haaren besetzt, erst nach dem Blühen sich entwickelnd und bis nach dem Blühen im künftigen Jahre ausdauernd. Die *Blattstiele* zottig, bey den *jüngern* mit anliegenden, bey den *ältern* mit ausgebreiteten Haaren.

Die Schafte sehr einfach, fadenförmig, zottig, mehrere aus einer Wurzel, und mit den Blattstielen gemeinschaftlich an der Basis von länglichen Schuppen umkleidet.

Die Blumen einzeln, gehüllt. Die *Hülle* kelchartig, dreyblättrig, bleibend: Die *Blättchen* eyrund, spitzig, auf der Oberseite kahl, auf der Unterseite zottig,

Der Kelch fehlend,

Die Blumenkrone sechs- bis achtblättrig: die *Kronenblätter* länglich, ausgebreitet, in zwey Reihen stehend, gewöhnlich blau oder violett, öfters aber auch roth oder weiß.

Die Staubgefäße. Die *Staubfüden* zahlreich, haarförmig, an der Spitze keulenförmig, kaum halb so lang wie die Blumenkrone. Die *Staubbeutel* gedoppelt, aufrecht, länglich.

Der Stempel. Die *Fruchtknoten* mehrzählig, in einem Kopfe zusammenhangend, länglich, in den Griffel übergehend, mit kurzen Haaren besetzt, an der Basis von einer haarfein zerschlitzten Hülle umgeben. Die *Griffel* verdünnt, auswärtsgekrümmt. Die *Narben* stumpf.

Die Fruchthülle fehlend.

Die Samen mehrzählig, eyrund, lang zugespitzt, ungeschwänzt, an der Spitze mit kurzen Haaren besetzt.

Der Befruchtungsboden flach.

Die Blätter der *Anemone Hepatica* werden in den Apotheken unter dem Nahmen *Herba Hepaticae nobilis* aufbewahrt. Sie besitzen weder Geruch noch auffallenden Geschmack, weshalb sie auch mit allem Rechte außer Gebrauch gekommen sind. In ältern Zeiten hielt man sie für ein gelinde zusammenziehendes Mittel, und empfahl sie beym Blutspeyen, in der Bräune, und bey Geschwüren. Jetzt werden sie bloß noch gesammelt, um die Nachfrage des gemeinen Mannes zu befriedigen.

### Erklärung der Kupfertafel.

Das Gewächs im blühenden Zustande mit den vorjährigen Blättern, so wie auch ein jüngeres, völlig ausgebildetes Blatt, in natürlicher Gröfse.

- Fig. 1. Eine *Blume*, von welcher die Kronenblätter bis auf eins weggenommen sind, in natürlicher Gröfse.
2. Ein *Staubbeutel* mit dem obern Theil des *Staubfadens* stark vergrößert.
  3. Eine *Blume*, von welcher nicht nur die Kronenblätter, sondern auch die Staubgefäße bis auf eins weggenommen sind, vergrößert.
  4. Ein *Stempel* stark vergrößert.
  5. Die *Frucht* mit der bleibenden kelchartigen Hülle, in natürlicher Gröfse.
  6. Ein *Same* in natürlicher Gröfse.
  7. Derselbe vergrößert, und sowohl
  8. der Queere, als auch
  9. der Länge nach durchschnitten.

## ANEMONE PULSATILLA.

## POLYANDRIA POLYGYNIA.

## ANEMONE.

Kein Kelch. 6 bis 9 Kronenblätter. Mehrere Samen.

\*\* Mit gehülltem Blumenstiele und geschwänzten Samen.

Anemone Pulsatilla mit gehülltem Blumenstiele, geraden Kronenblättern und doppelt-gefiederten Blättern.

Anemone (Pulsatilla) pedunculis involucriatis, petalis rectis, foliis bipinnatis. *Linn. Spec. plant. ed Willd. T. II. p. 1274. Roth. Flor. germ. T. I. p. 235. T. II. P. I. p. 603. Hoffm. Deutschl. Flor. P. I. p. 190.*

Pulsatilla foliis decompositis quinatis, flore nutante, limbo erecto. *Boehm. Lips. n. 543. Nonn. Erford. p. 243.*

Pulsatilla vulgaris. *Buxb. Halens. p. 274. Mill. dict. n. 1.*

Pulsatilla danica. *Volck Norimb. p. 347.*

Pulsatilla folio crassiore et majore flore. *C. Bauh. din. p. 177. Berg. Flor. Francof. p. 156. n. 1.*

Pulsatilla purpurea coeruleaque. *Joh. Bauh. hist. 3. p. 403.*

Violette Anemone, große Küchenschelle, Windkraut, Weinkraut, Hackelkraut, große Osterblume, Schottenblume, Mutterblume, Beizwurz, Bergmännchen, Tageschlaf, Bocksbart, Wächst in den mehresten Gegenden Deutschlands und der übrigen nördlichen Länder Europens, auf Feldern, sonnigen Hügeln und in unfruchtbaren Wäldern.

Blühet vom März bis in den May. 4

Die Wurzel schopffartig, ziemlich senkrecht, oder auch schief, etwas ästig.

Die Blätter wurzelständig, doppelt-gefiedert, die jüngern zottig, die ältern haarig: die Fiederchen zwey- drey und mehrspaltig mit lanzett-linienförmigen, spitzigen Einschnitten.

Der Schaft gewöhnlich einzeln, sehr einfach, aufrecht, stielrund, zottig, zwey bis sechs Zoll hoch.

Die Blume gipfelständig, einzeln, gehüllt, anfangs aufrecht, bey dem Verblühen etwas übergebogen. Die Hülle einblättrig, vieltheilig, zottig, mit linienförmigen Einschnitten, vor dem Blühen die Blume nach Art eines Kelches umgebend, durch die Verlängerung des Blumenstiels aber nach und nach sich von derselben entfernend. Der Blumenstiel ziemlich aufrecht, vor dem Blühen sehr kurz, fruchttragend sechs bis zwölf Zoll lang.

Der Kelch fehlend.

Die Blumenkrone sechsblättrig, glockenförmig: die Kronenblätter eyrund-lanzettförmig, an der Spitze gerade, im Verblühen aber etwas auswärts-gekrümmt, in zwey Reihen stehend, anfangs violett, nach und nach aber ins Hellblaue übergehend, auf der äußern Seite zottig.

Die Staubgefäße. Die Staubfäden zahlreich fadenförmig, von verschiedener Länge: die längern halb so lang wie die Blumenkrone. Die Staubbeutel gedoppelt, aufrecht, länglich.

Der Stempel. Die Fruchtknoten mehrzählig, länglich. Die Griffel fadenförmig, mit kurzen, dicht anliegenden Haaren besetzt, bleibend. Die Narben einfach.

Die Fruchthülle fehlend.

Die Samen mehrzählig, länglich, mit kurzen Haaren besetzt und mit dem bleibenden Griffel federartig geschwänzt.

Der Befruchtungsboden halbkugelförmig mit einem gestrahlten Rande, innerhalb markig.

Die *Anemone Pulsatilla* ist der *Anemone pratensis* sehr ähnlich, sie läßt sich aber von dieser durch folgende Merkmale unterscheiden: 1) Ist der *Unrifs der völlig ausgewachsenen Blätter* rundlich; nicht aber länglich. 2) Sind die *Fiederchen* zwey- drey- und mehrspaltig mit ziemlich geraden Einschnitten; niemals aber ganz und sichelförmig. 3) Haben die besondern *Blattstiele* abstehende, gebogene, einzelne Haare; nicht aber anliegende, gerade, dichtstehende. 4) Steht die *Blume* ziemlich aufrecht; niemals aber ist sie überhangend. 5) Ist die *Blumenkronen* violett oder hellblau; nicht aber aus dem Violetten ins Schwarzrothe übergehend. 6) Sind die *Kronenblätter* an den Spitzen gerade; nicht aber zurückgebogen.

Uebrigens mögen wohl beyde Pflanzen, in Rücksicht ihrer Wirkung wenig verschieden seyn; denn die *Anemone Pulsatilla* besitzt als vorwaltenden Bestandtheil nicht nur eben sowohl den scharfen Stoff, wie die *Anemone pratensis*, sondern sie giebt auch eben so wie diese durch die Destillation ein flüchtiges, kampherartiges Öhl.

### E r k l ä r u n g d e r K u p f e r t a f e l .

Das Gewächs im blühenden Zustande, der obere Theil des fruchttragenden Schaftes und ein völlig ausgewachsenes, flach ausgebreitetes Blatt in natürlicher Gröfse.

Fig. 1. Eine *Blume*, von welcher die Kronenblätter weggenommen sind, vertical durchschnitten, in natürlicher Gröfse.

2. Ein *Staubgefäß* vergrößert.

3. Ein *Stempel* in natürlicher Gröfse.

4. Der *Befruchtungsboden*, auf welchem man nur noch einen *Samen* gewahr wird, in natürlicher Gröfse.

4. Ein *Same* vergrößert, und

5. der Queere und

6. der Länge nach durchschnitten.

## ANEMONE PRATENSIS.

## POLYANDRIA POLYGYNIA.

## ANEMONE.

Kein Kelch. 6—9 Kronenblätter. Mehrere Samen.

\*\* Mit gehülltem Blumenstiele und geschwänzten Samen.

*Anemone pratensis* mit gehülltem Blumenstiele, an der Spitze zurückgebogenen Kronenblättern und doppelt-gefiederten Blättern.

*Anemone (pratensis) pedunculo involucrato petalis apice reflexis, foliis bipinnatis.* *Lim.* *Spec. plant. ed. Willd. T. II. p. 1274. Roth. Flor. germ. T. I. p. 235. T. II. P. I. p. 604. Hoffm. Deutschl. Flor. P. I. p. 190.*

*Pulsatilla foliis decompositis pinnatis, flore pendulo: limbo reflexo.* *Flor. Succ. p. 447. 482. Pulsatilla pratensis. Mill. dict. n. 2.*

*Pulsatilla flore minore nigricante.* *C. Bauh. pin. p. 177. Berg. Flor. Franc. p. 156. n. 2.*

*Pulsatilla flore clauso coeruleo.* *Joh. Bauh. hist. 3. p. 410. Buxb. Halens. p. 274.*

Wiesen - Anemone, kleine Küchenschelle, hangende Küchenschelle, kleine Osterblume, kleine Windblume.

Wächst in mehreren Gegenden Deutschlands auf Wiesen, Feldern und sonnigen Hügeln.

Blühet vom März bis in den May. 24.

Die Wurzel schopffartig, ziemlich senkrecht, oder auch schief, etwas ästig.

Die Blätter wurzelständig, doppelt-gefiedert, die *jüngern* zottig, die *ältern* haarig. Die *Fiederchen* gewöhnlich ganz, lanzett-linienförmig, etwas sichelförmig, selten zwey- oder dreispaltig.

Der Schaft gewöhnlich einzeln, sehr einfach, ziemlich aufrecht, stielrund, sehr zottig, zwey bis sechs Zoll hoch.

Die Blume gipfelständig, einzeln, gehüllt, überhangend. Die *Hülle* einblättrig, vieltheilig, zottig, mit linienförmigen *Einschnitten*, vor dem Blühen die Blume nach Art eines Kelches umgebend, durch die Verlängerung des Blumenstiels aber, nach und nach sich von derselben entfernend. Der *Blumenstiel* vor dem Blühen sehr kurz, während des Blühens überhangend, fruchtragend aufrecht, sechs bis zwölf Zoll lang.

Der Kelch fehlend.

Die Blumenkrone sechsblättrig, glockenförmig: die *Kronenblätter* länglich-lanzettförmig, an der Spitze zurückgebogen, in zwey Reihen stehend, aus dem Violetten ins Schwarzrothe fallend, auf der äußern Seite sehr zottig.

Die Staubgefäße. Die *Staubfäden* zahlreich, fadenförmig, von verschiedener Länge: die *längern* fast so lang wie die zurückgebogenen Kronenblätter. Die *Staubbeutel* gedoppelt, aufrecht, länglich.

Der Stempel. Die *Fruchtknoten* mehrzählig, länglich. Die *Griffel* fadenförmig, mit kurzen anliegenden Haaren besetzt, bleibend. Die *Narben* einfach.

Die Fruchthülle fehlend.

Die Samen mehrzählig, länglich, mit kurzen Haaren besetzt, und mit dem bleibenden Griffel federartig geschwänzt.

Der Befruchtungsboden halbkugelförmig mit einem gestrahlten Rande, innerhalb markig.

Die *Anemone pratensis* hat Ähnlichkeit mit der *Anemone Pulsatilla*, weshalb beyde leicht mit einander verwechselt werden könnten; wenn man aber im zweifelhaften Falle auf die Richtung der Blumenkrone und auf die Richtung und Farbe der Kronenblätter sieht: so wird man über die vor sich habende Pflanze gewiß nicht lange in Ungewißheit bleiben. Schwerer ist es aber, bloß die Blätter an beiden Arten zu unterscheiden, wenn sie nämlich von den Gewächsen selbst getrennt sind, oder, wenn sich diese im fruchttragenden Zustande befinden, wo alle die Kennzeichen, welche die Blume darbietet, verloren gehen. Ich muß daher zu den Merkmalen, welche ich in der Beschreibung der *Anemone Pulsatilla* zur Unterscheidung der Blätter beyder Arten gegeben habe, noch folgendes hinzufügen. Die Blätter der *Anemone Pulsatilla* sind nämlich in Rücksicht ihrer Gestalt sehr beständig; nicht so aber die der *Anemone pratensis*, welche mehr der Abänderung unterworfen sind. Ihre gewöhnliche Gestalt ist die, welche hier durch das einzelne Blatt in der Abbildung dargestellt ist; oft aber werden ihre Fiederchen oder einzelnen Blättchen sehr breit, und auch wohl zwey-, drey- und mehrspaltig, wobey sie jedoch stets sichelförmig gekrümmt sind. Zuweilen sind aber auch ihre Fiederchen viel schmäler, als die Abbildung sie zeigt, und dabey auch wohl zwey-, drey- und mehrspaltig, so, daß sie die größte Aehnlichkeit mit den Blättern der *Anemone Pulsatilla* haben. In diesem Falle lassen sie sich von letztern dadurch unterscheiden; daß 1) die Haare der besondern Blattstiele mehr anliegend sind; 2) daß sie, ausser der unpaaren Fieder, gewöhnlich aus fünf Fiederpaaren zusammengesetzt sind, da man hingegen bey den Blättern der *Anemone Pulsatilla* nur vier Fiederpaare zählt; woher denn auch 3) ihr äußerer Umriss sich mehr ins längliche zieht, als bey diesen.

Die Blätter der *Anemone pratensis*, die in den Apotheken unter dem Nahmen *Herba Pulsatilla seu Pulsatillae angricantis* aufbewahrt werden, besitzen, so wie das ganze Gewächs, keinen auffallenden Geruch, aber einen wachsend scharfen, beißenden Geschmack.

Der wirkende Bestandtheil dieses Gewächses ist also der scharfe Grundstoff, und außer diesem auch ein kampherartiges Öl, welches Herr Heyer durch die Destillation mit Wasser daraus schied. Bey dem Zerquetschen des frischen Krautes und bey dem Auspressen und Verdunsten des Saftes äußern sich diese Stoffe, vorzüglich der erstere, so auffallend, daß sie die Augen des Arbeiters zu Thränen reitzen, ja zuweilen bis zur Entzündung bringen. Hieraus geht hervor, daß das trockne Kraut, so wie das aus dem frischen Kraute bereitete *Extract*, weit milder wirken muß, als das frische Kraut selbst; und daß das aus dem frischen Kraute *destillirte Wasser* mit zu den wirksamsten Arzneymitteln gerechnet zu werden verdient.

Herr v. Störk bediente sich der *Anemone pratensis* innerlich bey metastasischen Augenkrankheiten, so wie auch äußerlich und innerlich zugleich in der Lustseuche, in Geschwüren, im Knochenfraß und bey Flechten.

### E r k l ä r u n g   d e r   K u p f e r t a f e l .

Das Gewächs im blühende Zustande, der obere Theil des fruchttragenden Schaftes und ein völlig ausgewachsenes, flach ausgebreitetes Blatt in natürlicher Größe.

- Fig. 1. Eine *Blume*, von welcher die Kronenblätter weggenommen sind, vertical durchschnitten, in natürlicher Größe.
2. Ein *Staubgefäß* vergrößert.
  3. Ein *Stempel* in natürlicher Größe.
  4. Der *Befruchtungsboden*, auf welchem man noch einen *Samen* gewahr wird, in natürlicher Größe.
  5. Ein *Same* vergrößert, und sowohl
  6. der *Queere*, als auch
  7. der *Länge* nach durchschnitten.
-



## ANEMONE NEMOROSA.

## POLYANDRIA POLYGYNIA.

## ANEMONE.

Kein Kelch. 6—9 Kronenblätter. Mehrere Samen.

\*\*\*\* Mit beblättertem Stengel und ungeschwänzten Samen.

*Anemone nemorosa* mit einblumigem Stengel, dreyzähligen Stengelblättern, lanzettförmigen, dreispaltig-gezähnten Blättchen und sechsblättriger Blumenkrone.

*Anemone (nemorosa) caule uniflora, foliis caulinis ternis ternatis, foliolis lanceolatis trifidentatis, corolla hexapetala. Linn. Spec. plant. ed. Willd. T. II. p. 1281.*

*Anemone (nemorosa) seminibus acutis, foliolis incisis, caule uniflora. Roth. Flor. germ. T. I. p. 136. T. II. P. I. p. 601. Hoffm. Deutsch. Flor. P. I. p. 190.*

*Anemone nemorosa, flore majore. C. Bauh. pin. p. 167. Berg. Flor. Francof. p. 155. n. 2. Hoppe Flor. Ger. p. 97.*

*Anemonoides flore majore. Dill. Gies. p. 39.*

*Nemorosa flore roseo, albo, expanso. Rupp. Jen. p. 160.*

*Ranunculus nemorosus albus (et purpureus). Buxb. Halens. p. 279.*

*Ranunculus nemorosus flore majore. Volck. Norimb. p. 351.*

*Ranunculus phragmites albus vernus. Jol. Bauh. hist. 3. p. 412.*

*Ranunculus sylvarum. Clus. hist. p. 247.*

Busch - Anemone, Wald - Anemone, weiße Windblume, Storchblume, Haselblume, Märzblume, weiße Aprilblume, weißer Aprilhahnenfuß, weißer Waldranunkel, weiße Buschveilchen, Waldhähnlein, Hahnenfüßel, Wittöggschen, Augenzwurz, Luck, Lickt.

Wächst in ganz Deutschland und in den mehresten Ländern Europens in Laubwäldern und Gebüsch.

Blühet im März und April. 4.

Die Wurzel kriechend, inwendig weiß, auf der Oberfläche mit einer braunen Rinde bedeckt, mehrere gezweytheilte Wurzelsfasern hervortreibend.

Der Stengel. Gewöhnlich mehrere aus einer Wurzel, aufrecht, sehr einfach, stielrund, röhricht, mit zerstreuten, wenig bemerkbaren Haaren besetzt, am untern Theile purpurfarbig, nach oben allmählig ins Grüne übergehend, fünf bis acht Zoll hoch.

Die Blätter dreyzählig: die *Blättchen* gezähnt, mit zerstreuten, sehr kurzen, feinen, nicht leicht bemerkbaren Haaren besetzt, auf der Oberseite dunkelgrün, auf der Unterseite blaßgrün: das *mittlere* dreispaltig; die *seitenständigen* zweispaltig. Die *Wurzelblätter* einzeln, sehr lang gestielt, mit gestielten Blättchen; die *Stengelblätter* dreifach, lang gestielt, mit sitzenden Blättchen: die *Blattstiele* rinnenartig, scheidenförmig, purpurfarbig.

Die Blume einzeln, lang gestielt, vor und nach dem Blühen übergebogen oder überhangend, während des Blühens bey heiterm Wetter fast aufrecht, bey rauhem Wetter überhangend. Der *Blumenstiel* stielrund, weichhaarig, nackt, röhricht, an der Spitze des Stengels zwischen den drey Blättern entspringend.

Der Kelch fehlend.

- Die Blumenkrone sechsblättrig: die *Kronenblätter* länglich, etwas vertieft, ausgebreitet, in zwey Reihen stehend, entweder weiß, oder aus dem Weissen ins Purpurfarbene übergehend.
- Die Staubgefäße. Die *Staubfäden* zahlreich, haarförmig, an der Spitze keulenförmig. Die *Staubbeutel* gedoppelt, aufrecht, rundlich.
- Der Stempel. Die *Fruchtknoten* mehrzählig, länglich, in den Griffel übergehend, in einem Kopfe beysammen stehend. Die *Griffel* lang zugespitzt, einwärts gekrümmt. Die *Narben* stumpf.
- Die Fruchthülle fehlend.
- Die Samen mehrzählig, rundlich-länglich, lang zugespitzt, ungeschwänzt, mit kurzen Haaren besetzt.
- Der Befruchtungsboden kugelförmig ins längliche übergehend, innerhalb fest, auf der Oberfläche grubig.

Die *Anemone nemorosa* ist völlig geruchlos, besitzt aber, so lange sie frisch ist, einen sehr brennenden Geschmack. Auf die Haut gelegt, zieht sie Blasen; und zwar verdient sie in dieser Rücksicht den Vorzug vor den spanischen Fliegen, indem ihre Wirkung viel schneller und mit wenigern Schmerzen erfolgt. Auch ist ihre Schärfe flüchtiger, als die der spanischen Fliegen, weshalb sie geschwinder auf das Nervensystem wirkt.

Kraut und Blumen hat man im frischen Zustande unter dem Nahmen *Herba et Flores recentes Ranunculi albi*, als ein röthendes und blasenziehendes Mittel mit Nutzen im halbseitigen Kopfweh, im dreytägigen Frühlingsfieber und in reumatischen Rückenschmerzen angewendet.

### E r k l ä r u n g   d e r   K u p f e r t a f e l.

Das Gewächs in natürlicher GröÙe.

- Fig. 1. Eine *Blume*, von welcher die Kronenblätter und die mehresten StaubgefäÙe weggenommen sind, in natürlicher GröÙe.
2. Dieselbe vergrößert: a) einige *StaubgefäÙe*, b) die *Stempel*, c) der *Befruchtungsboden*.
3. Ein *StaubgefäÙ* und
4. ein *Stempel* stark vergrößert.
5. Der obere Theil des *Griffels* nebst der *Narbe* sehr stark vergrößert.
6. Die reife *Frucht*, oder die in einem Kopfe beysammen stehenden *Samen*, in natürlicher GröÙe.
7. Ein einzelner *Same*, ebenfalls in natürlicher GröÙe.
8. Derselbe vergrößert und
9. der *Queere* und
10. der *Länge* nach durchschnitten.

## ANCHUSA OFFICINALIS.

## PENTANDRIA MONOGYNIA.

## ANCHUSA.

Die *Blumenkrone* trichterförmig, der *Schlund* durch Hohlscuppen geschlossen. 4 *Hautfrüchte* mit der *Bassis* auf dem Befruchtungsboden befestigt.

*Anchusa officinalis* mit lanzettförmigen, gestriegelten Blättern, einseitswendigen, dachziegelartigen Ähren und fünftheiligen Kelchen.

*Anchusa (officinalis) foliis lanceolatis strigosis, spicis secundis imbricatis, calycibus quinquepartitis.* Linn. *Spec. plant. ed. Willd. T. I. p. 756.*

*Anchusa (officinalis) foliis lanceolatis, spicis imbricatis secundis.* Roth. *Flor. germ. T. I. p. 86.* Hoffm. *Deutshl. Flor. P. I. p. 62.*

*Buglossum angustifolium majus flore coeruleo.* C. Bauh. *pin. p. 256.* Bergen. *Flor. Francof p. 67.* Buxb. *Hal. p. 45.* Dill. *Gies. app. p. 13.* Rupp, *Sen. p. 12.*

*Buglossum vulgare.* Joh. Bauh. *hist. 3. p. 573.* Volck. *Norimb. p. 72.*

*Buglossum floribus longe spicatis.* Haller. *Goett. p. 224.*

Gemeine Ochsenzunge, große Ochsenzunge, rothe Ochsenzunge, deutsche Ochsenzunge, welsche Ochsenzunge, rothe Hundszunge, Bauernborettsch, Augenzier, Liebäuglein, Sternblümlein, Ackermannskraut.

Wächst in Deutschland, und in den mehresten Ländern Europens an Wegen, auf Schutthäufen, und auf Äckern.

Blühet vom May bis in den August. 24.

Die Wurzel einfach oder auch vielköpfig, ziemlich senkrecht, fast spindelförmig, hin und wieder kleine Äste austreibend, mit einer rissigen schwarzbraunen Rinde bedeckt.

Der Stengel. Entweder einer, oder mehrere aus einer Wurzel, aufrecht, fast stielrund, ästig, haarig, scharf, einen bis anderthalb Fuß hoch.

Die Blätter wechselsweis, sitzend, fast herablaufend, gestriegelt, scharf; die *untern* länglich-lanzettförmig; die *obern* eyrund-lanzettförmig.

Die Blumen in gepaarten, einseitswendigen, dachziegelförmigen, an der Spitze schneckenförmig zurückgekrümmten *Ähren*.

Der Kelch. Eine einblättrige, fünftheilige, längliche, fast walzenförmige, zottige, bleibende *Blüthendecke* mit linien-lanzettförmigen *Einschnitten*.

Die Blumenkrone einblättrig, trichterförmig, beym Aufblühen roth, nachher aber blau: die *Röhre* walzenförmig, gegen den Schlund etwas bauchig, von der Länge des Kelches; der *Rand* fünfspaltig, mit rundlichen, stumpfen, aufrecht-abwärtsstehenden *Einschnitten*; der *Schlund*, geschlossen durch fünf hervorragende, rundliche, gewölbte, zottige, gegeneinandergebogene weiße *Hohlscuppen*.

Die Staubgefäße. Fünf sehr kurze, im Schlunde befestigte, und in die Röhre der Blumenkrone herablaufende *Staubfüden*. Die *Staubbeutel* länglich, zweyfächrig, aufliegend, von den Hohlscuppen bedeckt. Der *Befruchtungsstaub* gelb, aus fast kugelförmigen, niedergedrückten Körpern bestehend, von denen je zwey und zwey mit den abgeplatteten Enden verbunden sind.

Der Stempel. Vier kugelförmige *Fruchtknoten*. Ein fadenförmiger *Griffel*, von der Länge der Staubgefäße. Die *Narbe* kopfförmig, ausgerandet.  
 Die Fruchthülle. Vier straffe, längliche, schiefe, stumpfe, rundliche, mit der Basis auf dem Befruchtungsboden befestigte *Hautfrüchte*.  
 Die Samen einzeln, zusammengedrückt-eyförmig.

Es giebt auch eine Spielart mit weissen Blumen, die aber niemals als Arzneymittel gebraucht worden ist.

Von diesem Gewächse wurden sonst die Wurzel, das Kraut, und die Blumen (*Radix, Herba et Flores Buglossi*) aufbewahrt.

Nicht selten hat man mit diesem Gewächse das *Cynoglossum officinale*, und das *Echium vulgare* verwechselt, die sich jedoch beyde sehr gut davon unterscheiden lassen. Bey den Beschreibungen dieser Gewächse werden wir die Unterscheidungs-Merkmahle genauer kennen lernen, so wie wir hier von der *Anchusa officinalis*, in Rücksicht der aufbewahret werdenden Theile derselben, nur noch folgendes bemerken wollen:

- 1) Die Wurzel zeichnet sich dadurch aus, daß die *Rinde* derselben rissig ist, und daß ihre *Wurzelfasern* im Durchschnitte eine kreisförmige am Rande gekerbte Figur zeigen, in welcher die durchlaufenden Gefäße Strahlen bilden. (Fig. 1.)
- 2) Die Blätter, von denen die *untern* länglich-lanzettförmig, die *obern* eyrund-lanzettförmig sind, haben einen ebenen Rand, sind bey dem Anföhlen scharf, und auf beyden Seiten gestriegelt.
- 3) Die Blumen haben eine trichterförmige *Blumenkrone*, die bey dem Aufblühen roth, nachher aber blau ist, und der *Schlund* derselben ist durch weisse *Hohlschluppen* geschlossen.

Alle Theile dieses Gewächses sind geruch- und geschmacklos, und enthalten einen schleimigen Saft. Man zählt es auch zu den schleimigen Mitteln, da aber an diesen kein Mangel ist: so ist es in neuern Zeiten ganz außer Gebrauch gekommen. Sonst hielt man es für ein kühlendes, die zähen Säfte verdünnendes Mittel, und glaubte in ihm eine gemüthserheiternde Kraft gefunden zu haben, weshalb auch die Blumen derselben mit zu den sogenannten *vier herzstärkenden Blumen* (*Flores quatuor cordiales*) genommen wurden.

### E r k l ä r u n g d e r K u r f e r t a f e l.

- Das Gewächs, an der Wurzel und am Stengel durchschnitten, in natürlicher Gröfse.
- Fig. 1. Ein *Durchschnitt* einer *Wurzelfaser* mit auffallendem Lichte betrachtet und vergrößert.
- 2. Eine *Blume* seitwärts, und
- 3 von oben gesehen, in natürlicher Gröfse.
- 4. Der *Kelch* mit dem *Stempel* vergrößert.
- 5. Die *Blumenkrone* vergrößert, und
- 6. der Länge nach aufgeschnitten.
- 7. Ein *Staubgefäß* stark vergrößert.
- 8. Der *Befruchtungstaub* sehr stark vergrößert: a) in der Luft, und b) im Wasser beobachtet.
- 9. der *Stempel* vergrößert.
- 10. Die vier *Hautfrüchte* mit dem bleibenden *Griffel*, in natürlicher Gröfse.
- 11. Dieselbe Figur, wovon aber zwey *Hautfrüchte* weggenommen sind.
- 12. Eine *Hautfrucht* vergrößert, seitwärts, und
- 13. von unten gesehen, und auch
- 14. mit dem darin liegenden *Samen* vertical durchschnitten.

## CYN OGLOSSUM OFFICINALE.

## PENTANDRIA MONOGYNIA.

## CYN OGLOSSUM.

Die *Blumenkrone* trichterförmig: der *Schlund* durch Hohlscuppen geschlossen. 4 *Hautfrüchte* mit den nach innen gekehrten Seiten am Griffel befestigt.

*Cynoglossum officinale* mit Staubgefäßen, die kürzer sind als die Blumenkrone, breit-lanzettförmigen, gegen die Basis schmaler werdenden, weichhaarigen, sitzenden Blättern, und länglichen Kelcheinschnitten. (C. staminibus corolla brevioribus, foliis lato-lanceolatis basi attenuatis pubescentibus sessilibus, laciniis calycinis oblongis.)

*Cynoglossum* (officinale) staminibus corolla brevioribus, foliis lato-lanceolatis basi attenuatis tomentosiss sessilibus, laciniis calycinis oblongis. *Linn. Spec. plant. ed Willd. T. I. p. 760.*

*Cynoglossum* (officinale) staminibus corolla brevioribus, foliis lato-lanceolatis tomentosiss sessilibus. *Roth. Flor. germ. T. I. p. 86. T. II. P. I. p. 218. Hoffm. Deutschl. Flor. P. I. p. 63.*

*Cynoglossum* foliis mollibus hirsutis, glandulis villosis, capsulis echinatis. *Haller. Goett. p. 223.*

*Cynoglossum* foliis amplexicaulibus lingulatis mollibus hirsutis. *Boehm. Lips n. 25.*

*Cynoglossum* vulgare. *Joh. Bauh. hist. 3. p. 598. Dill. Gies. p. 89.*

*Cynoglossum* majus vulgare. *C. Bauh. pin. p. 257. Berg. Flor. Francof. p. 68. Buxb. Halens. p. 91. Rupp. Jen. p. 12. Volckam. Norimb. p. 135.*

Gemeine Hundszunge, große Handszunge, Liebäugel, Venusfinger.

Wächst in Deutschland, so wie in den mehresten Ländern Europens, an Wegen, auf Schutthäufen, und an andern ungebauten Orten.

Blühet vom May bis in den Julius. ♂.

Die Wurzel einfach, zuweilen auch vielköpfig, senkrecht, am obern Theile walzenförmig, am untern in eine lange Spitze auslaufend, sehr selten kleine Äste austreibend, mit einer glatten, braunen Rinde bedeckt.

Der Stengel. Entweder einer, oder mehrere aus einer Wurzel, aufrecht, stumpfckig, ästig, mit anliegenden kurzen, weichen Haaren besetzt, anderthalb bis zwey Fuß hoch.

Die Blätter ganzrandig, wellenförmig, stumpf, auf beiden Seiten weichhaarig: die *wurzelständigen* eyrund-länglich, in den Blattstiel sich verlaufend; die *stengelsständigen* breit-lanzettförmig, gegen die Basis schmaler werdend, sitzend.

Die Blumen in einseitwendigen, an der Spitze schneckenförmig zurückgekrümmten Ähren.

Der Kelch. Eine einblättrige, glockenförmige, zottige, bleibende *Blüthendecke* mit länglichen *Einschnitten*.

Die Blumenkrone einblättrig, trichterförmig, purpurfarbig: die *Röhre* walzenförmig, kürzer als der Rand; der *Rand* fünfspaltig, glockenförmig, mit rundlichen, stumpfen *Einshnitten*; der *Schlund* geschlossen durch fünf hervorragende, rundliche, gewölbte, gegeneinandergebogene, schwarzrothe *Hohlscuppen*.

Das *Honiggefäß* scheibelförmig, unter dem Fruchtknoten liegend, und zwischen denselben an zwey entgegengesetzten Setten mit zwey länglichen *Drüsen* begabt.

Die Staubgefäße. Fünf sehr kurze, im Schlande befestigte, und in die Röhre der Blumenkrone herablaufende *Staubfäden*. Die *Staubbeutel* länglich, zweyfährig, aufliegend. Der *Be-fruchtungsstaub* gelb, aus länglichen Körpern bestehend.

Der Stempel. Vier kugelfunde *Fruchtknoten*. Ein pfriemförmiger, bleibender *Griffel*, von der Länge der Staubgefäße. Die *Narbe* einfach.

Die Fruchthülle. Vier straffe, zusammengedrückt-eyförmige, auf der äußern Seite gerandete, mit kurzen widerhakigen Borsten besetzte, mit den nach innen gekehrten Seiten am untern Theile des Griffels befestigte *Hautfrüchte*.

Die Samen einzeln, zusammengedrückt-eyförmig.

Haller hat von diesem Gewächse auch eine Spielart mit weissen Blumen bemerkt, die jedoch nicht als Arzneymittel gebraucht worden ist.

In den Arzneyvorrath sind von diesem Gewächse, was öfters mit der *Anchusa officinalis* und dem *Echium vulgare* verwechselt worden ist, die Wurzel und das Kraut (*Radix et Herba Cynaglossi*) aufgenommen worden.

Die Kennzeichen, wodurch sich diese in den Arzneyvorrath aufgenommenen Theile von denen der *Anchusa officinalis* unterscheiden, sind folgende:

- 1) Die Wurzel ist mit einer glatten Rinde bedeckt, und die *Wurzelfasern* zeigen im Durchschnitte eine kreisförmige Figur, die zuweilen den größten Theil der Fläche bedeckt, und in welcher ein rundliches, ausgebuchtetes oder ausgeschweiftes Feld sich befindet, in dem die durchlaufenden Gefäße entweder dicht beysammen im Mittelpunkte (Fig. 1.), oder ohne Ordnung zerstreut (Fig. 2) liegen.
- 2) Die Blätter, von denen die *wurzelständigen* gestielt, eyruud-lanzettförmig, die *stengelständigen* breit-lanzettförmig sind, haben einen wellenförmigen Rand, sind im frischen Zustande beym Anfühlen weich und sanft, und auf beiden Seiten weichhaarig.
- 3) Die Blumen haben eine trichterförmige *Blumenkrone* von purpurrother Farbe, und der *Schlund* derselben ist durch schwarzrothe *Hohlschuppen* geschlossen. Auch zeichnen sie sich durch die Gegenwart eines Honiggefäßes (Fig. 11. und 12. c. d.) aus.

Wie sich das *Cynoglossum officinale*, in Rücksicht der hier bemerkten Theile, von dem *Echium vulgare* unterscheidet, werden wir bey der Beschreibung des letztern finden.

Man hat sonst das *Cynoglossum officinale* für schmerzstillend, und in größerer Menge genommen, für betäubend gehalten, ja man wollte sogar die traurigsten Folgen nach dem innerlichen Gebrauche desselben gesehen haben; neuere und zuverlässigere Beobachtungen hingegen haben es wieder von diesem Verdachte befreuet. Die Wurzel, welche einen faden Geschmack und, wenn sie frisch ist, einen unangenehmen Geruch hat, gebraucht man noch jetzt zur *Massa pilularum de Cynoglosso*, die aber ihre Wirkung bloß dem Mohnsafte zu verdanken hat.

#### E r k l ä r u n g d e r K u p f e r t a f e l.

Das Gewächs in natürlicher GröÙe: der untere Theil desselben an der Wurzel durchschnitten, der obere im Anfange des Blühens begriffen.

Fig. 1. und 2. *Durchschnitte von Wurzelfasern* mit auffallendem Lichte betrachtet und vergrößert.

3. Eine *Blume* von der Seite, und
4. von oben gesehen, in natürlicher GröÙe.
5. Der *Kelch*.
6. Die *Blumenkrone*, und
7. dieselbe der Länge nach aufgeschnitten, vergrößert.
8. Ein *Staubgefäß* stark vergrößert.
9. Der *Befruchtungsstaub* sehr stark vergrößert: a) in der Luft, b) im Wasser beobachtet.
10. Der *Stempel* mit dem *HoniggefäÙe* vergrößert.
11. Derselbe stärker vergrößert, und sowohl seitwärts, als auch
12. von oben betrachtet: c) das *Honiggefäß*, d) die vier *Fruchtknoten* e) der *Griffel*, f) die *Narbe*.
13. Die vier *Hautfrüchte* mit dem bleibenden *Griffel* in natürlicher GröÙe.
14. Dieselbe Figur, wovon aber zwey *Hautfrüchte* weggenommen sind.
15. Eine *Hautfrucht* mit der linienförmigen Fortsetzung, die längs dem Griffel bis zur *Narbe* sich erstreckt, von der obern oder äußern Seite gesehen.
16. Dieselbe von der untern Seite gesehen.
17. Dieselbe der Länge nach aufgeschnitten, so, daß man den *Samen* liegen sieht.
18. Der *Same*.
19. Derselbe der Queere und
20. der Länge nach durchschnitten.
21. Eine mit Widerhaken besetzte *Borste* der *Hautfrucht* vergrößert.

## ECHIUM VULGARE.

## PENTANDRIA MONOGYNIA.

## ECHIUM.

Die *Blumenkrone* unregelmäßig mit nacktem Schlunde.

*Echium vulgare* mit höckerig-steifhaarigem Stengel, lanzettförmigen, steifhaarigen Stengelblättern, gipfelständiger zusammengesetzter Ähre und blattachselständigen einseitswendigen zurückgekrümmten Ährchen. (*E. caule tuberculato-hispido, foliis caulinis lanceolatis hispidis, spica terminali composita, spiculis axillaribus secundis recurvis.*)

*Echium (vulgare) caule tuberculato-hispido, foliis caulinis lanceolatis hispidis, floribus spicatis laterahibus.* *Linn. Spec. plant. ed. Willd. T. I. p. 737. Roth. Flor. germ. P. I. p. 82. T. II. P. I. d. 210. Hoffm. Deutschl. Flor. P. I. p. 65.*

*Echium foliis ligulatis hispidis ex singulis alis spicatum.* *Haller. Goett. p. 219. Böhm. Lips. n. 151.*

*Echium vulgare.* *C. Bauh. pin. p. 154. Bergen Flor. Francof. p. 70. Buxbaum Halens. p. 100. Rupp. Jen. p. 213. Volck. Norimb. p. 147.*

*Echium Rivini.* *Dill. Gies. p. 95.*

Gemeiner Natterkopf, Otterkopf, Schlangenhaupt, wilde blaue Ochsenzunge, stolzer Heinrich, falscher Waid, Frauenkrieg, Quäckerkutt.

Wächst fast in allen Provinzen Deutschlands, so wie in den mehresten Ländern Europens an Wegen und Dörfern, auf Mauern und unfruchtbaren Äckern.

Blühet vom Julius bis in den September. ♂.

Die Wurzel oben einfach oder auch vielköpfig, senkrecht, etwas geringelt, am obern Theile walzenförmig, am untern in eine lange Spitze auslaufend, viele kleine Äste austreibend, mit einer braunen Rinde bedeckt.

Der Stengel. Entweder einer oder mehrere aus einer Wurzel, aufrecht, straff, stielrund, höckerig-steifhaart, anderthalb bis zwey Fuß hoch.

Die Blätter steifhaarig: die *wurzelständigen* breit-lanzettförmig, in den Blattstiel sich verlaufend, im Rasen beysammenstehend; die *stengelständigen* lanzettförmig, wechselsweis, sitzend.

Die Blumen in einer gipfelständigen, zusammengesetzten Ähre: die Ährchen blattachselständig, einseitswendig, an der Spitze zurückgekrümmt.

Der Kelch. Eine einblättrige, fünfteilige, steifhaarige, bleibende *Blüthendecke* mit linienförmigen, spitzigen *Finschnitten*.

Die Blumenkrone einblättrig, glockenförmig: die *Röhre* sehr kurz; der *Rand* allmählig sich erweiternd, halb-fünfspaltig, die *Einschnitte* ungleich, stumpf, die *obern* beyden länger als die beyden *seitwärtsstehenden*, der *untere* kürzer; der *Schlund* nackt, offen.

Das Honiggefäß scheinbarförmig, unter den Fruchtknoten liegend, mit acht kleinen, rundlichen, paarweise zwischen den Fruchtknoten stehenden *Drüsen* begabt.

Die Staubgefäße. Fünf pfriemförmige, abwärtsgebogene, ungleiche *Staubfäden*, länger als die Blumenkrone. Die *Staubbeutel* rundlich, zweyfächrig, auflegend. Der *Befruchtungsstaub* blau, aus länglichen Körpern bestehend.

Der Stempel. Vier rundlich-eyförmige, schiefe *Fruchtknoten*. Der *Griffel* fadenförmig, haarig, an der Spitze zweyspaltig. Zwey stumpfe *Narben*.

Die Fruchthülle. Vier straffe, rundlich-eyförmige, schief-zugespitzte, höckrige, dem Befruchtungsboden einverleibte *Hautfrüchte*.

Die Samen einzeln, von der Gestalt der Hautfrüchte.

Haller bemerkte von diesem Gewächse eine Spielart mit *weißen*, und eine mit *rothen* Blumen.

Das *Echium vulgare* ist oft mit der *Anchusa officinalis*, und dem *Cynoglossum officinale* verwechselt worden; es unterscheidet sich aber von diesen beyden Gewächsen sehr auffallend, daß

- 1) die Wurzel ästig und geringelt, die Rinde derselben aber weder so rissig, wie bey der *Anchusa officinalis*, noch so glatt, wie bey dem *Cynoglossum officinale* ist. Ferner zeigen die *Wurzelfasern* im Durchschnitte eine kreisförmige Figur, in deren Mittelpunkte eine äbnliche kleinere (Fig. 1.) sich befindet.
- 2) Die Blätter sind am Rande wellenförmig, und auf beyden Seiten steifhaarig; nicht aber eben am Rande und gestriegelt, wie bey der *Anchusa officinalis*, oder weichhaarig, wie bey dem *Cynoglossum officinale*.
- 3) Die Blumen haben eine glockenförmige *Blumenkrone* mit ungleichen *Einschnitten*; am *Schlunde* mangeln die *Höhlschuppen*; die *Staubgefäße* sind daher nicht bedekt, sondern liegen frey, und ragen sogar über die Mündung der Blumenkrone hervor.

### E r k l ä r u n g   d e r   K u p f e r t a f e l .

Der untere Theil des Gewächses, an der Wurzel durchschnitten, und der obere Theil desselben in natürlicher GröÙe.

Fig. 1. Ein *Durchschnitt* einer *Wurzelfaser* mit auffallendem Lichte betrachtet und vergrößert.

2. Eine *Blume* in natürlicher GröÙe.
3. Der *Kelch* mit dem *Stempel*.
4. Die *Blumenkrone* und
5. dieselbe der Länge nach aufgeschnitten, in natürlicher GröÙe.
6. Ein *Staubgefäß*, von welchem der untere Theil des Staubfadens weggenommen ist, vergrößert.
7. Der *Befruchtungsstaub* sehr stark vergrößert: a) in der Luft, b) im Wasser beobachtet.
8. Eine *Blume* von welcher Kelch und Blumenkrone weggenommen sind, vergrößert: c) das *Honiggefäß*, d) die vier *Fruchtknoten*, e) der *Griffel*, f) die beyden *Narben*.
9. Die vier *Hautfrüchte* in natürlicher GröÙe.
10. Eine derselben vergrößert, mit dem darin liegenden *Samen*.
- 11, der Queere und
12. der Länge nach durchschnitten.



## HYOSCYAMUS NIGER.

## PENTANDRIA MONOGYNIA.

## HYOSCYAMUS.

Die *Blumenkrone* trichterförmig, mit stumpfen Einschnitten. Die *Staubfäden* eingebogen. Die *Kapsel* mit einem Deckel versehen, 2-fächrig.

*Hyoscyamus niger* mit umfassenden, buchtigen Blättern und sitzenden Blumen.

*Hyoscyamus (niger) foliis amplexicaulis sinuatis, floribus sessilibus.* *Linn. Spec. plant. ed. Willd. T. I. p. 1010. Roth. Flor. germ. T. I. p. 93. T. II. P. I. p. 237. Hoffm. Deutschl. Flor. P. I. p. 73.*

*Hyoscyamus vulgaris et niger.* *C. Bauh. pin. p. 169. Joh. Bauh. hist. 3. p. 627. Bergen. Flor. Francof. p. 61. Buxb. Halens. d. 161. Dill. Gies. p. 93. Rupp. Jen. p. 243. Volck. Norimb. p. 218.*

Schwarzes Bilsenkraut Bilsensamen, Bilsenbohne, Saubohne, Hühnergift, Hühnertod, Teufelsauge, Zigeunerhorn, Zigeunerkraut, Tollkraut, Schlafkraut, Rindswurz.

Wächst in ganz Deutschland, und auch in den übrigen Ländern Europens an Wegen, Hecken und Zäunen, und auf Schutthaufen.

Blühet im Julius und August. ☉, ♂.

Die Wurzel ästig, mit *Wurzelfasern* besetzt, von weißlicher Farbe.

Der Stengel aufrecht, fast stielrund, einfach oder mit einem oder dem andern Aste begabt, zottig, klebrig.

Die Blätter abwechselnd, umfassend, länglich, zählig-buchtig, zottig, klebrig.

Die Blumen fast sitzend, blattachselständig, beim Verblühen eine beblätterte, einseitwendige *Ähre* bildend.

Der Kelch. Eine einblättrige, glockenförmige, fünfzählige, zottige, bleibende *Blüthendecke*, mit spitzigen *Zähnen*.

Die *Blumenkrone* einblättrig, trichterförmig, ungleich, gelb mit purpurfarbigen, netzförmigen Adern durchzogen: die *Röhre* walzenförmig, kurz; der *Rand* halbfunfspaltig, mit stumpfen, aufrecht-abwärtsstehenden *Einschnitten*.

Die *Staubgefäße*. Fünf pfriemförmige, eingebogene, zottige *Staubfäden*. Die *Staubbeutel* länglich, gedoppelt aus dem Blauen ins Violette übergehend. Der *Befruchtungsstaub* weiß, aus länglichen Körpern bestehend.

Der *Stempel*. Der *Fruchthnoten* rundlich. Der *Griffel* fadenförmig, eingebogen, am untern Theile mit feinen, kurzen Haaren besetzt, von der Länge der Staubgefäße. Die *Narbe* niedergedrückt-kopfförmig.

Die *Fruchthülle*. Eine rundlich-eyförmige, stumpfe, auf beyden Seiten der Länge nach mit einer Furche begabte, mit einem Deckel sich öffnende, vom bleibenden Kelche dicht umgebene *Kapsel*.

Die *Samen* zahlreich, nierenförmig.

Der *Befruchtungsboden* in die *Kapsel* sich erhebend, zwey halbeyförmige, mit der Scheidewand verwachsene *Samenträger* bildend.

Der *Hyoscyamus niger* besitzt einen betäubenden Geruch und faden Geschmack; er gehört zu den betäubenden Giften, und zwar ist er so reichhaltig an narkotischem Grundstoffe, daß er, sogar in nicht zu großer Menge genossen, Zuckungen, Wahnsinn, Raserey, Lähmungen, und andre gefährliche, ja selbst tödtliche Nervenzufälle hervorbringt.

In den Apotheken werden die Blätter oder das Kraut, so wie auch der Same (*Folia s. Herba et Semen Hyoscyami*) aufbewahrt. Erstere verlieren durch das Trocknen  $\frac{2}{3}$  von ihrem Gewicht, und zugleich auch sehr viel von ihrem narkotischen Grundstoffe. In Pulvergestalt werden sie äußerlich als ein zertheilender Umschlag wider verhärtete Drüsengeschwülste gebraucht.

Das Extract (*Extractum Hyoscyami*) wird aus dem Saft durch gelindes Eindicken desselben im Wasserbade bereitet. Herr Reimler erhielt von diesem Extracte  $\frac{3}{4}$  von dem Gewicht des dazu genommenen Krautes. Nach meinen Erfahrungen enthält es eine beträchtliche Menge Ammonium, welches in dem frisch bereiteten Extracte mit Pflanzensäure gebunden, in dem lange aufbewahrten, aber zum Theil frey vorhanden ist. Von Störk wurde es in der Melancholie, Manie und Epilepsie empfohlen; es muß aber mit vieler Vorsicht angewendet, und nur mit kleinen Gaben von einem halben Gran angefangen werden.

Das ausgepresste Öl (*Oleum Hyoscyami expressum*), welches aus dem Samen erhalten wird, besitzt nichts von dem betäubenden Grundstoffe des Gewächses, und hat daher vor andern ausgepressten Öhlen keinen Vorzug.

Das gekochte Öl (*Oleum Hyosycami coctum*), so wie die Salbe und das Pflaster (*Unguentum et Emplastrum Hyoscyami*) werden als schmerzstillende, erweichende und zertheilende Mittel bey Drüsengeschwülsten gebraucht.

### E r k l ä r u n g d e r K u p f e r t a f e l.

Die Wurzel und der obere Theil des zweyjährigen Gewächses in natürlicher Größe.

Fig. 1. Der *Kelch*, und

2. die der Länge nach aufgeschnittene *Blumenkrone* in natürlicher Größe.
3. Ein *Staubgefäß* vergrößert.
4. Ein aufgesprungener *Staubbeutel* vergrößert.
5. Der *Befruchtungsstaub* sehr stark vergrößert: a) in der Luft, b) im Wasser beobachtet.
6. Der *Stempel* in natürlicher Größe.
7. Die *Narbe* mit dem obern Theile des *Griffels*, vergrößert.
8. Die mit dem bleibenden Kelche bedeckte *Kapsel* in natürlicher Größe.
9. Dieselbe vom Kelche befreyt.
10. Dieselbe mit geöffnetem Deckel.
11. Ein *Same* in natürlicher Größe.
12. Derselbe vergrößert, und sowohl
13. der Queere, als auch
14. der Länge nach durchschnitten.

## CHIRONIA CENTAURIUM.

## PENTANDRIA MONOGYNIA.

## CHIRONIA.

Die *Blumenkrone* trichterförmig. Der *Stempel* abwärtsgebogen. Die *Staubgefäße* in die Röhre der *Blumenkrone* eingesetzt. Die *Staubbeutel* nach dem Aufspringen schraubenförmig. Die *Fruchthülle* 2-fächrig.

*Chironia Centaurium* krautartig, mit vierseitigem, ganzem Stengel, länglichen, spitzigen, dreyrippigen Blättern und büschelartig-doldentraubenständigen Blumen. (C. herbacea, caule tetragono integro, foliis oblongis acutis trinerviis, floribus fasciculato-corymbosis.)

*Chironia* (Centaurium) herbacea, foliis ellipticis trinerviis, caule dichotomo corymboso, calycinis laciniis subulatis subpatulis, corollae limbo plano. *Linn. Spec. plant. ed Willd. T. I. p. 1068.*

*Chironia* (Centaurium) corollis infundibuliformibus, caule trichotomo tetragono, foliis obovatis obtusis. *Schmidt. Bohem. t. n. 130.*

*Centiana* (Centaurium) corollis quinquefidis infundibuliformibus, caule dichotomo pistillo simplicis. *Linn. Syst. plant. T. I. p. 642. Roth. Flor. germ. T. I. p. 112. T. II. P. I. p. 287. Hoffm. Deutschl. Flor. P. I. p. 88.*

*Centaurium flore phoeniceo.* *Berg. Flor. Francof. p. 63. Rupp. Jen. p. 22.*

*Centaurium minus.* *C. Bauh. pin. p. 278. Buxb. Halens. p. 60. Dill. Gies. p. 127.*

*Erythraea. Renealm. spec. p. 77. t. 76.*

Tausendgülden-Chironie, Tausendgüldenkraut, Fieberkraut, Bieberkraut, Gartenheyd-  
kraut, Aurenkraut, Aurin, Aurian, Erdgalle.

Wächst in Deutschland und in den mehresten Ländern Europens auf Wiesen und an den Ufern der Flüsse.

Blühet vom Junius bis in den August.

Die Wurzel faserig oder auch ziemlich einfach mit einigen *Wurzelfasern* besetzt.

Der Stengel aufrecht, vierseitig, ganz, unten einfach, oben gegenüberstehende Äste hervortreibend, einen halben bis ganzen Fuß hoch

Die Blätter sitzend, ganzrandig, dreyrippig, kahl; die *wurzelständigen* umgekehrt-eyrund, stumpf, im Kreise stehend; die *stengelständigen* gegenüberstehend, verwachsen, die *unteren* elliptisch, stumpf, die *oberen* länglich, spitzig.

Die Blumen in büschelartigen, afterblättrigen *Doldentrauben*.

Der Kelch. Eine einblättrige, fünftheilige, fünfseitige, bleibende *Blüthendecke*, mit pfriemförmigen, aufrechten *Einschnitten*.

Die Blumenkrone einblättrig, trichterförmig; die *Röhre* etwas bauchig, am Schlunde sich verengend; der *Rand* fünftheilig, mit eyrunden, ausgebreiteten *Einschnitten*.

Die *Staubgefäße*. Fünf zusammengedrückte *Staubfüden* in den obern Theil der Röhre eingesetzt. Die *Staubbeutel* herzförmig-länglich, aufrecht, nach dem Aufspringen schraubenförmig gedreht.

Der *Stempel*. Der *Fruchtknoten* länglich, fast walzenförmig. Der *Griffel* fadenförmig, aufrecht, bleibend, von der Länge der *Staubgefäße*. Die *Narben*, zwey, fast herzförmig-rundlich mit aufgetriebenem Rande.

Die *Fruchthülle*. Eine walzenförmige, einfächrige, zweyklappige *Kapsel*, gekrönt mit dem bleibenden, an seiner Basis in zwey Theile zerspaltenen Griffel.

Die Samen zahlreich, sehr klein, rundlich-eyförmig, an den Rändern der Klappen befestigt.

Wenn sich dieses Gewächs regelmäsig entwickelt, so erscheint es jederzeit mit gegenüberstehenden Ästen; nicht selten aber bildet sich bey den untern Astpaaren nur ein Ast vollkommen aus, und da, wo der andre stehen soll, kommt bloß eine einzelne Blume hervor, wie dies bey dem hier abgebildeten Individuum der Fall ist.

In einigen Gegenden wird in den Apotheken die *Chironia inaperta* statt der *Chironia Centaurium* aufbewahrt, und so wie diese — mit der sie auch wohl gleiche Reilkräfte hat — als Arzneimittel angewendet.

Die *Chironia Centaurium* wird, wenn sie in der Blüthe steht, gesammelt, und unter dem Namen *Herba S. Summitates Centaurii minoris* aufbewahrt: Stengel und Blätter sind sehr bitter, die Blumen hingegen besitzen weder Geschmack noch Geruch, und man sollte daher dieses Gewächs vor dem Blühen einsammeln. — Durch das Trocknen verliert es drey Viertel von seinem Gewicht. — Drey Pfund getrocknetes Kraut geben durch Wasser ausgezogen nach Neumann und Hagen zwey Pfund Extract; und durch Ausziehen mit Weingeist erhielt ersterer ein sogenanntes geistiges oder harziges Extract, dessen Gewicht  $\frac{2}{3}$  des dazu genommenen Krautes betrug. Da ich selbst über die Menge und Beschaffenheit der aus diesem Gewächs durch Weingeist und Wasser ausziehbaren Bestandtheile Versuche angestellt habe: so sey es mir erlaubt, sie hier in gedrängter Kürze mit anzuführen. Acht Unzen getrocknetes und zerkleintes Kraut wurden so oft mit alcoholisirten Weingeiste digerirt, bis daß derselbe keine Farbe mehr annahm. Alle erhaltenen Extraktionen gaben nach Abziehen des Weingeistes 1 Unze  $6\frac{1}{2}$  Drachme trocknes harziges Extract. Das nach dem Anziehen mit Weingeist übrig gebliebene Kraut lieferte durch öfteres Auskochen mit Wasser 1 Unze 2 Drachmen 25 Gran trocknes Extract, welches den Gummi- und Schleimstoff des Gewäches enthielt, und nur äußerst wenig bitter schmeckte. Das harzige Extract wurde mit Schwefeläther digerirt und die dadurch erhaltene Extraction gab nach dem Abziehen des Äthers ein schmieriges, wenig bitter schmeckendes Harz von dunkelgrüner Farbe, welches sich in ätherischen Öhlen eben so leicht, wie im Schwefeläther, schwerer aber im Weingeiste auflöste, und 2 Drachmen 35 Gran wog. Aus dem mit Schwefeläther behandelten, harzigen Extracte löste destillirtes Wasser  $6\frac{1}{2}$  Drachme sehr bitter schmeckenden Extractivstoff auf, lies aber noch einen Rückstand, der nicht nur der fernern Auflösung durch Wasser, sondern auch der durch Schwefeläther widerstand. Vom Weingeiste wurde dieser Rückstand sehr schnell aufgelöst und erschien, nachdem jener wieder davon verdunstet war, als eine braune, leicht zerreibliche; harzige Substanz, die nur wenig bitter schmeckte und an Gewicht 5 Drachmen 25 Gran betrug. \*)

Uebrigens gehört die *Chironia Centaurium* zu den rein bittern Mitteln, und ist überhaupt da anzuwenden, wo diese gegeben werden müssen.

### Erklärung der Kupfertafel.

Das Gewächs in natürlicher Gröfse.

- Fig. 1. Eine Blume und  
 2. der obere Theil der Blumenkrone, welche der Länge nach aufgeschnitten und ausgebreitet ist, vergrößert.  
 3. Ein Staubgefäß mit unaufgesprungenem und  
 4. mit aufgesprungenem Staubbeutel, stark vergrößert.  
 5. Der Stempel von der Vergrößerung, wie Fig. 1. und 2.  
 6. Die mit dem bleibenden Kelche und der Blumenkrone bedeckte Kapsel in natürlicher Gröfse.  
 7. Dieselbe aufgesprungen, von dem Kelche und der Blumenkrone befreiet und  
 8. vergrößert.  
 9. Die Samen in natürlicher Gröfse.  
 10. Einer derselben vergrößert und sowohl  
 11. der Queere, als auch  
 12. der Länge nach durchschnitten.

\*) Nicht blofs die *Chironia Centaurium*, sondern auch mehrere andre Gwächse enthalten zwey verschiedene Harze, die in ihrem Verhalten mit den hier ausgeschiedenen überein kommen, in Rücksicht ihres quantitativen Verhältnisses aber eben so verschieden sich zeigen, wie die Gewächse selbst, aus denen sie ausgeschieden werden.

## CHIRONIA INAPERTA.

## PENTANDRIA MONOGYNIA.

## GHIRONIA.

Die *Blumenkrone* trichterförmig. Der *Stempel* abwärts gebogen. Die *Staubgefäße* in die Röhre der Blumenkrone eingesetzt. Die *Staubbeutel* nach dem Aufspringen schraubenförmig. Die *Fruchthülle* 2-fächrig.

*Chironia inaperta* krautartig, mit vierseitigem, verschwindendem, gezweytheiltem, doldentraubenförmigem Stengel, länglichen, stumpfen, unvollkommen-dreyrippigen Blättern und astachselständigen Blumen. (C. herbacea, caule tetragono deliquescente dichotomo corymboso, foliis oblongis obtusis obsolete trinerviis, floribus alaribus.)

*Chironia (inaperta)* herbacea, foliis oblongis trinerviis, caule ramosissimo dichotomo, calycinis, laciniis subulatis, corollae limbo connivente, *Lin. Spec. plant. ed. Willd. T. I. p. 1069.*

*Chironia (Vaillantii)* corollis infundibuliformibus laciniis erectis conniventibus, caule trichotomo, foliis ovalibus obtusis. *Schmidt. Bohem. 1. u. 132.*

*Gentiana (Centaurium) γ. minimum* flore inaperto. *Roth. Flor. germ. T. I. p. 112. T. II. P. I. p. 288.*

*Centaurium palustre minimum*, flore inaperto. *Vaill. paris. p. 32. t. 6. f. 2.*

Geschlossene Chironie.

Wächst in Deutschland so wie in mehreren Ländern Europens auf feuchten Triften, vorzüglich auf solchen, die nicht weit von Salzquellen liegen.

Blühet vom Junius bis in den September. ☉.

Die Wurzel ziemlich einfach mit einigen *Wurzelfasern* besetzt.

Der Stengel aufrecht, vierseitig, von der Basis an ästig, verschwindend, gezweytheilt, doldentraubenförmig, anderthalb bis vier Zoll hoch.

Die Blätter sitzend, ganzrandig, unvollkommen-dreyrippig, kahl, gegenüberstehend, verbunden: die *stengelständigen* stumpf, die *unteren* elliptisch, die *oberen* länglich; die *astachselständigen* länglich, die *unteren* stumpf, die *oberen* etwas spitzig.

Die Blumen astachsel- und gipfelständig, eine *Doldeutraube* bildend.

Der Kelch. Eine einblättrige, fünftheilige, fünfseitige, bleibende *Blüthendecke*, mit pfriemförmigen, aufrechten *Einschnitten*.

Die Blumenkrone einblättrig, trichterförmig: die *Röhre* etwas bauchig, am Schlunde sich verengend; der *Rand* fünftheilig, mit eyrunden, gegeneinandergebognen *Einschnitten*.

Die Staubgefäße. Fünf zusammengedrückte *Staubfüden*, in den obern Theil der Röhre eingesetzt. Die *Staubbeutel* herzförmig-rundlich, aufrecht, nach dem Aufspringen schraubenförmig gedreht.

Der Stempel. Der *Fruchtknoten* länglich, fast walzenförmig. Der *Griffel* fadenförmig, aufrecht, bleibend, von der Länge der Staubgefäße. Die *Narben*, zwey, fast herzförmig-rundlich, mit aufgetriebenem Rande.

Die Fruchthülle. Eine walzenförmige, einfächrige, zweyklappige *Kapsel*, gekrönt mit dem bleibenden, an seiner Basis in zwey Theile zerspaltenen Griffel.

Die Samen zahlreich, sehr klein, rundlich-eyförmig, an den Rändern der Klappen befestigt.

Gewöhnlich bleiben zwar bey diesem Gewächse die Blumenkronen geschlossen, bey sehr heiterem Wetter aber habe ich sie auch mit völlig ausgebreitetem Rande gefunden.

Der wesentliche Charakter der Gattung *Chironia* scheint einer Verbesserung zu bedürfen. Vorzüglich ist die Fruchthülle zu mangelhaft bestimmt; denn nicht zu gedenken, daß sie bey einigen Arten eine Kapsel, bey andern eine Beere ist — weßhalb schon die Gattung, nach den Grundsätzen der Botanik, in zwey getheilt werden müßte, — so bedarf sie auch noch bey den verschiedenen Arten einer genauen Untersuchung, wie hier die *Chironia Centaurium* und die *Chironia inaperta* zeigen, bey denen nämlich die Kapsel nicht zweyfächrig, sondern einfächrig ist. Auch findet man bey diesen beyden Arten den Griffel stets gerade, niemals aber abwärtsgebogen, wie er nach den Charaktern der Gattung seyn sollte.

Die *Chironia inaperta* unterscheidet sich von der *Chironia Centaurium* durch folgende Merkmale: 1) Ist sie viel kleiner. 2) Hat sie einen verschwindenden, gezweytheilten, doldentraubenförmigen Stengel. 3) Fehlen ihr die im Kreise stehenden wurzelständigen Blätter. 4) Sind die stengelständige Blätter stumpf, unvollkommen dreyrrippig. 5) Bilden die Blumen nur eine Doldentraube; nicht aber mehrere büschelförmige Doldentrauben. 6) Sind die Blumenkronen gewöhnlich geschlossen. 7) Sind die Staubbeutel herzförmig-rundlich, nach dem Aufspringen wenig gedreht; nicht aber herzförmig-länglich und nach dem Aufspringen stark gedreht.

Ob sich gleich diese Art durch mehrere Merkmale sehr auffallend von der vorigen unterscheidet: so kommt sie doch in Rücksicht der Bitterkeit völlig mit ihr überein; auch ist das aus ihr bereitete Extract gar nicht von dem verschieden, was aus jener bereitet wird, so, daß sie wohl ohne Bedenken mit jener für gleichwirkend gehalten werden kann.

### E r k l ä r u n g d e r K u p f e r t a f e l .

Das Gewächs in natürlicher GröÙe.

Fig. 1. Eine Blume und

2. der obere Theil der Blumenkrone, welche der Länge nach aufgeschnitten und ausgebreitet ist, vergrößert.
  3. Ein Staubgefäß mit unaufgesprungenem und
  4. mit aufgesprungenem Staubbeutel, stark vergrößert.
  5. Der Stempel von eben der Vergrößerung wie Fig. 1. und 2.
  6. Die mit dem bleibenden Kelche und der Blumenkrone bedeckte Kapsel in natürlicher GröÙe.
  7. Dieselbe aufgesprungen, von dem Kelche und der Blumenkrone befreyet und
  8. vergrößert.
  9. Die Samen in natürlicher GröÙe.
  10. Einer derselben vergrößert, und sowohl
  11. der Queere, als auch
  12. der Länge nach durchschnitten.
-

## CONIUM MACULATUM.

## PENTANDRIA DIGYNIA.

## CONIUM.

Die *allgemeine Hülle* abfallend, die *besondre* einseitig 3-blättrig. Die *Kronenblätter* fast gleich. Die *Frucht* fast kugelrund-eyförmig, gerippt mit zusammengedrückten, vor der Reife gekerbten Rippen.

*Conium maculatum*, kahl mit röhrlichem, leicht gestreiftem Stengel, länglichen, gezähnten Blättern, stielrunden, fast kielförmigen, röhrlichen Blattstielen und gerippten Samen. (*C. glabrum*, caule fistuloso laeviter striato, foliolis oblongis dentatis, petiolis teretibus, subcarinatis fistulosus, seminibus costatis.)

*Conium* (maculatum) seminibus striatis. *Linn. Spec. plant. ed. Willd. Tom. 1. p. 1395.*  
*Hoffm. Deutschl. Flor. P. I. p. 95.*

*Coriandrum* (maculatum) fructibus striatis, caule ramoissimo maculato glabro. *Roth. Flor. germ. T. I. p. 130. T. II. P. I. p. 348.*

*Coriandrum Cicuta officinalis* caule maculato foetidum. *Crantz. stirp. Austr. p. 211.*

*Cicuta major.* *C. Bauh. pin. p. 160. Bergeu. Flor. Francof. p. 182. Buxb. Halens. p. 72. Volck. Norimb. p. 109.*

Gefleckter Schierling, Erdschierling, Wiener Schierling, Wütherich, Würgerling, Tollköibel, Bangenkraut, Bonzenkraut, Berstkraut, Ziegenkraut, Wägendünk, Vogelotd, Kälberkern, Kälberpeterlein, Katzenpeterlein, Teufelspeterlein.

Wächst in ganz Deutschland und in den übrigen Ländern Europens auf Gartenland und auf Wiesen, an Hecken und Wegen und auf wüsten Stellen.

Blühet im Julius und August. ♂.

Die Wurzel spindelförmig, einige *Wurzelsasern* austreibend.

Der Stengel aufrecht, stielrund, leicht gestreift, kahl, mit purpurfarbigen Flecken bezeichnet, röhrlich, vielästig, drei bis sechs Fufs hoch. Die *Aste* weniger oder gar nicht gefleckt: die *untern* wechselsweisstehend; die *obern* gegenüberstehend.

Die Blätter kahl: die *untern* gefiedert-vielfachzusammengesetzt, wechselsweisstehend; die *obern* gefiedert-doppeltzusammengesetzt, gegenüberstehend. Die *Blättchen* länglich, gezähnt, Die *Blattstiele* rund, fast kielförmig, röhrlich, kahl, an der Basis scheidenförmig.

Die Blumen in gipfel- und astachselständigen, *zusammengesetzten Dolden*;

Die *allgemeine Dolde* vielstrahlig, etwas gewölbt; die *besondere* vielblumig, etwas gewölbt.

Die *allgemeine Hülle* mehrentheils fünfblättrig, abfallend, mit linienförmigen, zurückgeschlagenen *Blättchen*; die *besondere* einseitig, dreyblättrig, hangend, mit eyrund-lanzettförmigen, zugespitzten *Blättchen*.

Der Kelch. Eine kaum bemerkbare fünfzählige *Blüthendecke*.

Die Blumenkrone fünfblättrig: die *Kronenblätter* fast gleich, eingebogen-herzförmig.

Das *Honiggefäß*. Eine zweytheilige, auf dem Fruchtknoten liegende *Drüse*.

Die Staubgefäße. Fünf fadenförmige *Staubfäden*. Die *Staubbeutel* rundlich, zweyfächrig.

Der Stempel. Der *Fruchtknoten* unter dem Kelch, fast kugelrund-eyförmig. Die *Griffel*, zwey, fadenförmig, abstehend. Die *Narben* stumpf.

Die Fruchthülle fehlend. Die *Frucht* fast kugelrund-eyförmig, gerippt mit zusammengedrückten, vor der Reife gekerbten, zur Zeit der Reife wellenförmigen *Rippen*, in zwey Hälften theilbar.

Die Samen. Zwey, auf der einen Seite gewölbt, fast halbkugelförmig, fünfrippig, auf der andern fast eben, mit einer Längsfurche bezeichnet, jeder an einem eignen *Samenstielchen* befestigt.

Das *Conium maculatum* kann sehr leicht mit andern Doldengewächsen verwechselt werden, weil man bey allen Arten dieser natürlichen Familie die größte Übereinstimmung in Rücksicht

ihres äußern Baues findet. Am leichtesten läßt es sich mit dem *Chaerophyllum bulbosum* verwechseln, ferner mit dem *Chaerophyllum sylvestre*, dem *Chaerophyllum temulum* und der *Aethusa Cynapium*, so wie auch mit der *Caucalis Anthriscus* und der *Cicuta virosa*. Es ließen sich hierher auch wohl noch mehrere Gewächse rechnen, aber, um nicht zu weitläufig zu werden, mag es genugsam seyn nur diejenigen hier anzuführen und in Abbildungen zu liefern, die nach mehreren Pharmacologen mit dem *Conium maculatum* verwechselt werden sollen, und die demselben auch in Rücksicht des Wohnorts, der Farbe des Stengels oder der Form der Blätter am mehresten gleichen, und vor denen man sich vorzüglich wegen ihres häufigen und allgemeinen Vorkommens zu hüten hat. Das sicherste Kennzeichen, wodurch sich das *Conium maculatum* von jenen Gewächsen unterscheiden läßt, giebt zwar, wie schon mehrere bemerkt haben, der Same; da man es aber gewöhnlich vor der Ausbildung desselben sammelt: so muß man andre Unterscheidungszeichen aufsuchen, die, selbst schon vor der Blüthezeit, aufgefunden werden können, und dennoch nicht weniger sicher sind, als das, welches man von dem Samen hernehmen kann. Die Unterscheidungszeichen sind: 1) ein röhrichter, leicht gestreifter, durchaus kahler, gewöhnlich auch purpurfarbig gefleckter *Stengel*; 2) röhrichte, stielrunde, fast kielförmige, leicht gestreifte, kahle öfters purpurfarbig gefleckte *Blattstiele*; und 3) längliche, gezähnte, (nicht lanzettförmige, sägenartige, wie bey der *Cicuta virosa*), kahle, matte *Blättchen*.

In den Apotheken sammelt man von dem *Conium maculatum* die Blätter, befreyet sie von den stärkern Blattstielen, trocknet sie schnell, um die wirksamsten Bestandtheile bey ihnen zu erhalten, und hebt sie unter dem Nahmen *Herba Conii maculati s. Cicutae maculatae s. Cicutae majoris Stoerckii* auf. Man thut wohl, sie gleich nach dem Trocknen zu Pulver zu stoßen, und dieses in wohl verschlossenen Gläsern aufzubewahren. — Das Extract, welches unter dem Nahmen *Extractum Conii seu Cicutae* aufbewahret wird, bereitet man aus dem ausgepressten Saft des Krautes, der ohne Abklären und Abschäumen bey gelinder Wärme eingedickt wird; wo dann sechs Pfund Saft ein Pfund Extract geben. — Das *Emplastrum Conii s. Cicutae* wird nach den verschiedenen Dispensatorien auch verschieden bereitet, so, daß nach einigen auch wohl statt des *Conium maculatum* die *Cicuta virosa* dazu angewendet wird.

Das *Conium maculatum* besitzt einen Geruch, der dem des Katzenbarns ähnlich ist, und der zugleich mit zum Kennzeichen des Gewächses dienen kann, besonders da es, wenn ihm dieser Geruch mangelt, als unwirksam verworfen werden muß. Es gehöret zu den betäubenden Pflanzengiften; enthält aber im frischen Zustande nicht bloß den narkotischen, sondern auch den scharfen Grundstoff. Durch das Trocknen geht von dem letztern etwas verloren, weniger aber von dem erstern.

In neuern Zeiten ist dieses sehr wirksame Mittel innerlich in Drüsenverstopfungen, Verhärtungen und scirrhiösen Geschwülsten, im Krebs und andern böartigen Geschwüren angewendet worden; auch hat man es bey dem grauen Staar, im Grind, in der Gicht, in der Gelbsucht, in der Rachitis der Kinder, im Keuchhusten, in der Wassersucht, gegen Balggeschwülste und gegen mehrerley venerische Übel gebraucht. Dennoch sind die bey der Anwendung dieses Mittels bis jetzt gemachten Erfahrungen noch nicht untrüglich genug, um seine Wirkungen mit Bestimmtheit angeben zu können.

### E r k l ä r u n g d e r K u p f e r t a f e l .

Die Wurzel, nebst dem untern Theil des Stengels, eins der untern Blätter und der obere Theil des Gewächses, in natürlicher Gröfse.

Fig. 1. Eine *Blume*, und

2. die unreife *Frucht* vergrößert.

3. Die reife *Frucht* in natürlicher Gröfse, bestehend aus zwey *Samen*, von denen jeder an einem eignen *Samenstielchen* befestigt ist.

4. Dieselbe vergrößert.

5. Ein *Same*, sowohl der *Queere*, als auch

6. der *Länge* nach durchschnitten und vergrößert.



## CHAEROPHYLLUM BULBOSUM.

## PENTANDRIA DIGYNIA.

## CHAEROPHYLLUM.

Die *allgemeine Hülle* fehlend, die *besondere* zurückgeschlagen. Die *Kronenblätter* ungleich. Die *Frucht* länglich, gegen die Spitze sich verdünnend, glatt oder gestreift.

*Chaerophyllum bulbosum* mit röhrlichem, unten borstigem Stengel, aufgetriebenen Gelenken und stielrunden etwas zusammengedrückten, haarigen Blattstielen, von denen die untern röhrlich, die obern markig sind. (C. caule fistuloso inferne setoso, geniculis tumidis, petiolis teretibus compressiusculis pilosis, inferioribus fistulosis, superioribus inanibus.)

*Chaerophyllum (bulbosum) caule laevi, geniculis tumido, basi hirto.* Linn. *Spec. plantar. ed Willd. T. I. p. 1453.* Hoffm. *Deutschl. Flor. P. I. p. 104.*

*Chaerophyllum bulbosum caule maculato: inferne hispido, superne glabro, radice bulbosa.* Crantz. *stirp. Austr. p. 189.*

*Scandix (bulbosa) caule laevi, geniculis tumido, basi hirto.* Roth. *Flor. germ. T. I. p. 123 T. II. P. I. p. 318.*

*Myrrhis caule inferius hirto, superne glabro, radice verna bulbosa.* Haller. *Goett. p. 184 Zinn. Goett. p. 227.*

*Myrrhis tuberoso-nodosa Coniophyllum.* Bergen *Flor. Francof. p. 186. n. 2.*

*Cicutaria bulbosa.* C. *Bauh. pin. p. 162. Joh. Bauh. hist. 3. Lib. 27. p. 133.*

Knolliger Kälberkropf, knolliger Kälberkern, knolliger Kerbel, Rübenkerbel, Napenkerbel, Erdkastanie, Peperlein, Pimperlumpimp.

Wächst in Deutschland, in Ungarn, in der Schweiz und in Norwegen an schattigen Orten, an Hecken und Gesträuchen.

Blühet im Junius und Julius. ♂.

Die Wurzel röhrenförmig, zuweilen etwas ästig, einige *Wurzelfasern* austreibend.

Der Stengel aufrecht, stielrund, glatt, mit purpurfarbigen Flecken bezeichnet, röhrlich, gegliedert mit aufgetriebnen Gelenken, an den drey untersten Gliedern mit rückwärtsstehenden Borsten besetzt, an den übrigen kahl, oben gezweytheit-vielästig, vier bis zehn Fuß hoch.

Die Blätter wechselsweisstehend: die *untern* gefiedert-vielfachzusammengesetzt mit länglichen gezähnten *Blättchen*; die *obern* gefiedert-doppeltzusammengesetzt mit linien-lanzettförmigen, ganzrandigen *Blättchen*. Die *Blattstiele* stielrund, etwas zusammengedrückt, haarig, an der Basis scheidenförmig: die *untern* röhrlich; die *obern* markig; die *obersten* kahl.

Die Blumen in gipfelständigen und dem Blatte gegenüberstehenden *zusammengesetzten Dolden*: die im Strahle oder im Saune der besondern Dolden verwerfend.

Die *allgemeine Dolde* vielstrahlig, vertieft, fast dreyeckig; die *besondere* vielblumig, flach.

Die *allgemeine Hülle* gewöhnlich fehlend; die *besondere* drey- vier- bis fünfblättrig, mit lanzettförmigen, lang zugespitzten, zurückgeschlagenen *Blättchen*.

Der Kelch. Eine kaum bemerkbare *Blüthendecke*.

Die Blumenkrone fünfblättrig: die *Kronenblätter* ungleich, eingebogen-herzförmig.

Das *Honiggefäß*. Eine zweytheilige, auf dem Fruchtknoten liegende *Drüse*.

Die Staubgefäße. Fünf fadenförmige *Staubfäden*. Die *Staubbeutel* rundlich, zweyfächrig.

Der Stempel. Der *Fruchtknoten* unter dem Kelch, länglich, gegen die Basis sich verdünnend

Die *Griffel*, zwey, fadenförmig, abstehend. Die *Narben* stumpf.

Die Fruchthülle schließend. Die *Frucht* länglich, gestreift, vor der Reife nach oben zu dicker, zur Zeit der Reife aber nach oben zu sich verdünnend, mit den auswärtsgebognen Griffeln gekrönt, in zwey Hälften theilbar.

Die Samen. Zwey, länglich, nach oben zu sich verdünnend, auf der einen Seite gewölbt und gestreift, auf der andern eben und mit einer Längsfurche bezeichnet, beyde an einem gemeinschaftlichen, zweyspaltigen *Samenstielchen* befestigt.

Das *Chaerophyllum bulbosum* hat mit dem *Conium maculatum*, unter allen Gewächsen, die mit diesem verwechselt werden können, die größte Ähnlichkeit; durch folgende Kennzeichen aber läßt es sich sehr gut von demselben unterscheiden: 1) Ist die *Wurzel* rübenförmig; nicht aber spindelförmig, 2) Ist der *Stengel* an den drey untersten Gliedern mit rückwärtsstehenden Borsten besetzt und an den Gelenken aufgetrieben. 3) Sind die *Blattstiele* der untern Blätter etwas zusammengedrückt und mit Haaren besetzt; nicht aber stielrund, fast kielförmig und kahl, 4) Sind die *Blättchen* der obern Blätter linien-lanzettförmig, ganzrandig. 5) Fehlt die *allgemeine Hülle*. 6) Ist die *besondere Hülle* zurückgeschlagen; nicht aber hangend. 7) Sind die *Kronenblätter* ungleich. 8) Sind die *Samen* länglich, nach der Spitze zu dünner werdend, auf der gewölbten Seite gestreift, beyde an einem gemeinschaftlichen Samenstielchen befestigt; nicht aber fast halbkugelförmig, auf der gewölbten Seite gerippt mit gekerbten oder wellenförmigen Rippen, und jeder an einem eignen Samenstielchen befestigt.

Der Same vom *Chaerophyllum bulbosum* soll Schwindel und Betäubung verursachen: die Wurzel hingegen ist unschädlich, und man sammelt sie daher an einigen Orten im März und April von der einjährigen Pflanze und ißt sie mit Essig, Öhl und Gewürz als Salat.

## E r k l ä r u n g   d e r   K u p f e r t a f e l .

Die Wurzel nebst dem untern Theil des Stengels, eins der untern Blätter und der obere Theil des Gewächses in natürlicher Gröfse.

Fig. 1. Die *Wurzel* des einjährigen Gewächses in natürlicher Gröfse.

2. Die *Wurzel* des vollkommenen oder zweyjährigen Gewächses, ebenfalls in natürlicher Gröfse.

3. Eine *Blume* vergrößert.

4. Der *Stempel* vergrößert.

5. Die reife *Frucht*, bestehend aus zwey *Samen*, die beyde an einem gemeinschaftlichen *Samenstielchen* befestigt sind, in natürlicher Gröfse.

6. Dieselbe vergrößert.

7. Ein *Same*, sowohl der Queere, als auch

8. der Länge nach, durchschnitten und vergrößert.

## CHAEROPHYLLUM SYLVESTRE.

## PENTANDRIA DIGYNIA.

## CHAEROPHYLLUM.

Die *allgemeine Hülle* fehlend, die *besondere* zurückgeschlagen. Die *Kronenblätter* ungleich. Die *Frucht* länglich, gegen die Spitze sich verdünnend, glatt oder gestreift.

*Chaerophyllum sylvestre* mit röhrlichem, gefurchem Stengel, aufgetriebenen Gelenken, und fast dreykantigen, rinnenförmigen Blattstielen, von denen die untern röhrlich, die obern dicht sind. (C. caule fistuloso sulcato, geniculis tumidis, petiolis subtriquetris canaliculatis, inferioribus fistulosis, superioribus solidis.)

*Chaerophyllum (sylvestre) caule striato geniculis tumidiusculis.* Linn. *Spec. plantar. ed. Willd. T. I. p. 1452.* Roth. *Flor. germ. T. I. p. 123. T. II. P. I. p. 319.* Hoffm. *Deutschl. Flor. P. I. p. 104.*

*Chaerophyllum sylvestre caule sulcato, seminibus laevibus, non striatis, nigris.* Crantz. *stirp. Austr. p. 192.*

*Chaerophyllum sylvestre, perenne Cicutae folio.* Bergen. *Flor. Francof. p. 185. n. 2.*

*Cerofolium sylvestre.* Dill. *Gies. p. 51. Rupp. Jen. p. 283.*

*Myrrhis sylvestris seminibus laevibus.* C. *Bauh. pin. p. 160.*

*Citularia vulgaris.* Joh. *Bauh. hist. 3. Lib. 27. p. 181.*

Gemeiner Kälberkropf, wilder Kälberkropf, wilder Kerbelkern, wilder Kerbel, wilder Myrrhenkerbel, Tollkerbel, Buschmöhren, Kuhpetersilie, Scheere.

Wächst in ganz Deutschland und in den übrigen Ländern Europens auf Wiesen, in Gesträuchen und in Obst- und Graspärten.

Blühet im May und Junius. 24.

Die Wurzel spindelförmig, öfters ästig, viele *Wurzelfasern* austreibend.

Der Stengel aufrecht, stielrund, röhrlich, gefurcht, gezweytheilt, gegliedert mit etwas aufgetriebenen Gelenken, unten in der Jugend weichhaarig, im Alter etwas scharf, oben aber kahl, zwey bis vier Fuß hoch.

Die Blätter kahl, zuweilen aber auch weichhaarig: die *untern* gefiedert-dreyfachzusammengesetzt, wechselsweisstehend; die *obern* gefiedert-doppeltzusammengesetzt; die *obersten* doppelt-fiederspaltig, gegenüberstehend. Die *Blättchen* eingeschnitten-sägenartig. Die *Blattstiele* fast dreykantig, rinnenförmig; die *untern* röhrlich, in der Jugend weichhaarig, im Alter etwas scharf; die *obern* dicht und kahl.

Die Blumen in gipfel- und astachelständigen *zusammengesetzten Dolden*: die in der Scheibe der besondern Dolden verwerfend.

Die *allgemeine Dolde* vielstrahlig, eben oder etwas vertieft; die *besondere* vielblumig, eben.

Die *allgemeine Hülle* fehlend; die *besondere* größtentheils fünfblättrig, mit eyrunden, zugespitzten, vertieften, gewimperten, schwach purpurfarbigen, zurückgeschlagenen *Blättchen*.

Der Kelch. Eine kaum bemerkbare *Blüthendecke*.

Die Blumenkrone fünfblättrig: die *Kroneblätter* ungleich, umgekehrt-eyrund, an der Spitze stumpf, oder auch eingedrückt.

Das *Hoviggefäß*. Eine zweytheilige, auf dem Fruchtknoten liegende *Drüse*.

Die Staubgefäße. Fünf fadenförmige *Staubfäden*. Die *Staubbeutel* rundlich, zweyfächrig. Der *Stempel*. Der *Fruchtknoten* unter dem Kelch, länglich. Die *Griffel*, zwey, fadenförmig, auswärtsgebogen. Die *Narben* stumpf,

Die Fruchthülle fehlend. Die *Frucht* länglich, glatt, nach oben zu sich verdünnend, mit den auswärtsgebogenen Griffeln gekrönt, in zwey Hälften theilbar.

Die *Samen*. Zwey, länglich, nach oben zu sich verdünnend, auf der einen Seite gewölbt und glatt, auf der andern mit einer Längsfurche bezeichnet, beyde an einem gemeinschaftlichen, zweyspaltigen *Samenstielchen* befestigt.

Das *Chaerophyllum sylvestre* unterscheidet sich vom *Conium maculatum*: 1) Durch den gefurchten *Stengel*, der in der Jugend weichhaarig im Alter aber etwas scharf ist. 2) Durch die fast dreykantigen, rinnenförmigen *Blattstiele*, die, so wie der Stengel, in der Jugend weichhaarig, im Alter etwas scharf sind. 3) Durch den Mangel der *allgemeinen Hülle*. 4) Ist die *besondere Hülle* vollständig, fünfblättrig, mit zurückgeschlagenen *Blättchen*; nicht aber einseitig dreyblättrig mit hangenden Blättchen. 5) Sind die *Kroneblätter* ungleich, umgekehrt-eyrund, an der Spitze stumpf oder auch eingedrückt, nicht aber fast gleich, eingebogen-herzförmig. 6) Sind die *Samen* länglich, nach der Spitze zu dünner werdend, auf der gewölbten Seite glatt, beyde an einem gemeinschaftlichen Samenstielchen befestigt; nicht aber fast halbkugelförmig, auf der gewölbten Seite gerippt, jeder an einem eignen Samenstielchen befestigt.

In ältern Zeiten wurde das *Chaerophyllum sylvestre* als Arzneymittel aufbewahrt und man fand es in den Apotheken unter dem Nahmen *Herba Cicutariae*. Man hält es für giftig; wahrscheinlich aber wohl nur deshalb, weil es Ähnlichkeit mit dem *Conium maculatum* hat. An zuverlässigen Erfahrungen fehlt es hier wenigstens noch gänzlich.

## E r k l ä r u n g d e r K u p f e r t a f e l.

Die Wurzel nebst dem untern Theil des Stengels, eins der untern Blätter und der obere Theil des Gewächses in natürlicher Gröfse.

Fig. 1. Eine *Blume* vergrößert.

2. Der *Stempel*, etwas stärker vergrößert.

3. Die reife *Frucht*, bestehend aus zwey *Samen*, die beyde an einem gemeinschaftlichen *Samenstielchen* befestigt sind, in natürlicher Gröfse und auch

4. vergrößert.

5. Ein *Same*, sowohl der Queere, als auch

6. der Länge nach, durchschnitten und vergrößert.

---

## CHAEROPHYLLUM TEMULUM.

## PENTANDRIA DIGYNIA.

## CHAEROPHYLLUM.

Die *allgemeine Hülle* fehlend, die *besondere* zurückgeschlagen. Die *Kronenblätter* ungleich. Die *Frucht* länglich, gegen die Spitze sich verdünnend, glatt oder gestreift.

*Chaerophyllum temulum* mit dichtem oder markigem, unten steifhaarigem Stengel, aufgetriebenen Gelenken und rinnenförmigen, dichten Blatttielen. (C. caule solido vel inani inferne hispido, geniculis tumidis, petiolis canaliculatis solidis.)

*Chaerophyllum (temulum) caule scabro: geniculis tumidis.* Linn. *Spec. plant. ed Willd.* T. I. p. 1454. Hoffm. *Deutschl. Flor. P. I. p. 104.*

*Chaerophyllum temulum caule maculato scabro, geniculis tumidis, umbellis floridis deelinatis.* Crantz. *stirp. Austr. p. 190.*

*Chaerophyllum sylvestre.* C. Bauh. *pin. p. 152.*

*Scandix (temula) foliolis ineicis obtusis, caule maculato foliisque scabris.* Roth. *Flor. germ.* T. I. p. 122. T. II. P. I. p. 317.

*Myrrhis annua, semine striato laevi.* Bergen. *Flor. Francof. p. 186, n. 1.* Buxb. *Halens. p. 232.* Volckam. *Norimb. p. 296.*

*Myrrhis Rivini.* Dill. *Gies. p. 77.* Rupp. *Jen. p. 282.*

Berauscher Kälberkropf, kleiner Kälberkropf, Taumelkerbel.

Wächst in ganz Deutschland und in den übrigen Ländern Europens an Wegen, Hecken und Gesträuchen.

Blühet im Junius und Julius. ♂.

Die Wurzel fast spindelförmig, zuweilen ästig, einige *Wurzelfasern* austreibend.

Der Stengel aufrecht, gezweytheilt, stielrund, glatt, mit purpurfarbigen Flecken bezeichnet, in der Jugend dicht, im Alter markig, gegliedert mit aufgetriebenen Gelenken, unten steifhaarig mit rückwärtsstehenden Haaren, oben haarig, zwey bis drittehalb Fufs hoch.

Die Blätter wechselsweisstehend: die *untern* gefiedert-doppeltzusammengesetzt; die *obern* dreyzählig-doppeltzusammengesetzt. Die *Blättchen* gekerbt-eingeschnitten, auf beyden Seiten mit zerstreuten, kurzen, steifen Haaren besetzt. Die *Blattstiele* fast dreykantig, rinnenförmig, mit kurzen steifen Haaren besetzt, dieht, an der Basis scheidenförmig.

Die Blumen in gipfelständigen und dem Blatte gegenüberstehenden *zusammengesetzten Dolden*: die in der Scheibe der besondern Dolden verwerfend.

Die *allgemeine Dolde* vielstrahlig, flach; die *besondere* vielblumig, fast gewölbt,

Die *allgemeine Hülle* fehlend; die *besondere* fünf- bis achtblättrig mit eyrunden, zugespitzten zurückgeschlagenen *Blättchen*.

Der Kelch. Eine kaum bemerkbare *Blüthendecke*.

Die Blumenkrone fünfblättrig; die *Kronenblätter* ungleich, eingebogen-herzförmig.

Das *Honiggefäß*. Eine zweytheilige, auf dem Fruchtknoten liegende *Drüse*.

Die Staubgefäße. Fünf fadenförmige *Staubfüden*. Die *Staubbeutel* rundlich, zweyfächrig

- Der Stempel. Der *Fruchtknoten* unter dem Kelch, länglich, gegen die Basis sich verdünnend. Die *Griffel*, zwey, fadenförmig, abstehend. Die *Narben* stumpf.
- Die Fruchthülle fehlend. Die *Frucht* länglich, gestreift, nach oben zu sich verdünnend, mit den abwärtsstehenden Griffeln gekrönt, in zwey Hälften theilbar.
- Die Samen. Zwey, länglich, nach oben zu sich verdünnend, auf der einen Seite gewölbt und gestreift, auf der andern eben und mit einer Längsfurche bezeichnet, beide an einem gemeinschaftlichen, zweyspaltigen *Samenstielchen* befestigt.

Das *Chaerophyllum temulum* hat in Rücksicht des purpurfarbig gefleckten Stengels Ähnlichkeit mit dem *Conium maculatum*; aber es unterscheidet sich von diesem; 1) Durch den dichten oder markigen *Stengel*, der an den Gelenken aufgetrieben, unten mit rückwärtsstehenden, steifen Haaren besetzt, oben aber nicht stark in die Augen fallend haarig ist. 2) Durch die überall mit kurzen steifen Haaren besetzten *Blätter*, von denen die untern gefedert-doppelt zusammengesetzt sind. 3) Durch die Gestalt der *Blättchen*. 4) Sind die *Blattstiele* fast dreykantig, rinnenförmig, dicht, mit sehr kurzen steifen Haaren besetzt; nicht stielrund, fast kielförmig, röhricht und kahl. 5) Fehlt die *allgemeine Hülle*. 6) Ist die *besondere Hülle* vollständig, fünf- bis achtblättrig mit zurückgeschlagenen *Blättchen*; nicht aber einseitig, dreyblättrig, mit hangenden Blättchen. 7) Sind die *Kronenblätter* ungleich, 8) Sind die *Samen* länglich, gegen die Spitze zu dünner werdend, auf der gewölbten Seite gestreift, beyde an einem gemeinschaftlichen Samenstielchen befestigt; nicht aber halbkugelförmig, auf der gewölbten Seite gerippt und jeder mit einem eignen Samenstielchen versehen.

Pallas will (nach seinen Reisen durch verschiedene Provinzen des Russischen Reichs Th. III. Petersburg 1776) bemerkt haben, daß das *Chaerophyllum temulum* dem Menschen schädlich sey, ob man gleich in Deutschland kein Beyspiel davon anzuführen hat.

### E r k l ä r u n g   d e r   K u p f e r t a f e l .

Die Wurzel nebst dem untern Theil des Stengels, eins der untern Blätter und der obere Theil des Gewächses in natürlicher GröÙe.

Fig. 1. Eine *Blume* vergrößert.

2. Der *Stempel*, etwas stärker vergrößert.

3. Die reife *Frucht*, bestehend aus zwey *Samen*, die beyde an einem gemeinschaftlichen *Samenstielchen* befestigt sind, in natürlicher GröÙe und auch

4. vergrößert.

3. Ein *Same*, sowohl der Queere, als auch

6. der Länge nach, durchschnitten und vergrößert.

## AETHUSA CYNAPIUM.

## PENTANDRIA DIGYNIA.

## AETHUSA.

Die *allgemeine Hülle* meistens fehlend, die *besondere* einseitig, dreyblättrig, hangend. Die *Kronenblätter* ungleich. Die *Frucht* gerippt.

*Aethusa Cynapium* kahl mit röhrlichem, gestreiftem Stengel, und halbstielerunden, rinnenförmigen dichten Blattstielen. (Ae. glabra caule fistuloso striato, petiolis semiteretibus canaliculatis solidis.)

*Aethusa* (Cynapium) foliis conformibus. *Linn. Spec. plant. ed. Willd. T. II. p. 1446.*  
*Hoffm. Flor. germ. P. I. p. 102.*

*Coriandrum* (Cynapium) fructibus costatis, involucellis dimidiatis pendulis. *Roth. Flor. germ. T. I. p. 130. T. II. P. I. p. 346.*

*Coriandrum Cynapium* caule distorto, involucellis dimidiatis pendulis. *Crantz. stirp. Austr. p. 111.*

*Cynapium.* *Buxb. Halens. p. 91. Dill. Gies. d. 124. Haller. Goett. p. 174. Rupp. Jen. p. 284.*

*Cicutaria minor* Petroselino similis. *C. Bauh. pin. p. 16.*

*Cicutaria Apii* folio. *Joh. Bauh. hist. 3. Lib. 27. p. 79.*

Garten-Gleifs, kleiner Schierling, Glanzpetersilie, Hundspetersilie, stinkende Petersilie, tolle Petersilie, Glanzpeterlein, faule Grete.

Wächst in ganz Deutschland, so wie in den übrigen Ländern Europens, an Hecken, auf Äckern und auf Gartenland.

Blühet vom Junius bis in den August. ☉.

Die Wurzel spindelförmig, öfters ästig, mehrere *Wurzelfasern* austreibend.

Der Stengel aufrecht, rund, gestreift, kahl, röhrlich, gezweytheilt ein bis vier Fuhs hoch.

Die Blätter wechselsweisstehend, kahl, glänzend: die *unteren* gefiedert-vielfachzusammengesetzt; die *oberen* gefiedert-doppeltzusammengesetzt. Die *Blättchen* eingeschnitten mit lanzettlinienförmigen *Einschnitten*. Die *Blattstiele* halbstielerund, rinnenförmig, dicht, an der Basis scheidenförmig mit gestreiften, am Rande häutigen *Scheiden*.

Die Blumen in gipfel- und blattachselständigen *zusammengesetzten Dolden*: alle fruchtbar.

Die *allgemeine Dolde* vielstrahlig, ungleich, eben; die *besondere* vielblumig, eben.

Die *allgemeine Hülle* fehlend; die *besondere* einseitig, dreyblättrig, hangend, mit linienförmigen *Blättchen*, die länger sind als die Strahlen der Döldchen.

Der Kelch. Eine kaum bemerkbare *Blüthendecke*.

Die Blumenkrone fünfblättrig: die *Kronenblätter* ungleich, eingebogen-herzförmig.

Das *Honiggefäß*. Eine zweytheilige, auf dem Fruchtknoten liegende *Drüse*.

Die Staubgefäße. Fünf fadenförmige *Staubfäden*. Die *Staubbeutel* rundlich, zweyfächrig.

Der Stempel. Der *Fruchtknoten* unter dem Kelch, fast kugelförmig, etwas zusammengedrückt, der Länge nach gefurcht. Die *Griffel*, zwey, fadenförmig, auswärtsgebogen. Die *Narben* stumpf,

Die Fruchthülle fehlend. Die Frucht fast kugelförmig, gerippt, mit den auswärtsgebogenen Griffeln gekrönt, in zwey Hälften theilbar.

Die Samen. Zwey, fast halbkugelförmig, auf der gewölbten Seite fünfrippig, auf der ebenen etwas gefurcht, jeder an einem eignen Samenstielchen befestigt.

Die *Aethusa Cynapium* ist zwar, so wie das *Conium maculatum*, durchaus kahl und hat auch, in Rücksicht der Blätter und der hangenden Hüllchen, mit demselben große Ähnlichkeit; aber dennoch wird man sie durch folgende Kennzeichen sehr leicht unterscheiden können: 1) Ist der Stengel gewöhnlich ungefärbt, nur zuweilen an dem untern Theile schwarzroth ins Violette übergehend; niemals aber purpurfarbig gefleckt. 2) Sind die Blätter, vorzüglich auf der untern Seite, glänzend. 3) Sind die Blattstiele halbstielrund, rinnenförmig, dicht oder kaum bemerkbar röhricht; nicht aber vollkommen stielrund, fast kielförmig und röhricht mit weiter Höhlung. 4) Fehlt die allgemeine Hülle. 5) Sind die Blättchen der besondern Hülle linienförmig und länger als die Döldchen. 6) Hat der Same dicke, scharfkantige, ganzrandige Rippen; bey dem *Conium maculatum* hingegen sind diese zusammengedrückt, anfangs gekerbt, nachher wellenförmig.

Im jungen Zustande hat die *Aethusa Cynapium* die größte Aehnlichkeit mit dem *Apium Petroselinum*, wo sie sich von demselben auch nur bloß durch den fast gänzlichen Mangel an Geruch unterscheiden läßt. Dasselbe gilt auch bey der *Scandix Cerefolium*.

Die *Aethusa Cynapium* gehört zu den betäubenden Pflanzengiften, und zwar enthält sie nicht bloß den narkotischen, sondern auch den scharfen Grundstoff. Wenn nach ihrem Genuß auch nicht immer der Tod erfolgt, so erregt sie doch, wie mehrere Erfahrungen beweisen, Bangigkeit, Wahnsinn, Sinnlosigkeit, Wuth, Bauchflüsse, entsetzliches Erbrechen, die heftigsten Kopf- Magen- und Bauchschmerzen, Schlummer und Anschwellen des ganzen Leibes. Sie wird von einigen für fast eben so giftig, wie die *Cicuta virosa* gehalten; dennoch aber wird sie von vielen Thieren ohne Widerwillen und ohne Schaden gefressen. Das Kraut soll schädlicher seyn, als die Wurzel.

### Erklärung der Kupfertafel.

Die Wurzel nebst dem untern Theil des Stengels, eins der untern Blätter und der obere Theil des Gewächses in natürlicher Größe.

Fig. 1. Eine Blume und

2. der Stempel vergrößert.

3. Die reife Frucht, bestehend aus zwey Samen, von denen jeder an einem eignen Samenstielchen befestigt ist, in natürlicher Größe.

4. Dieselbe vergrößert.

5. Ein Same vergrößert, von der äußern und

6. innern Seite gesehen, und sowohl

7. der Queere, als auch

8. der Länge nach, durchschnitten.



## CAUCALIS ANTHRISCUS.

## P E N T A N D R I A   D I G Y N I A .

## C A U C A L I S .

Die *allgemeine Hülle* kurz mit ganzen Blättchen, die *besondere* öfters länger als die Döldchen. Die *Blumen* der Scheibe männlich. Die *Kronenblätter* mehrentheils ungleich. Die *Frucht* mit Borsten besetzt.

*Caucalis Anthriscus* mit aufrechtem, dichtem oder markigem, scharfem Stengel und fast dreykantigen, scharfen, dichten Blattstielen. (C. caule erecto solido vel inani scabro, petiolis subtriquetris scabris solidis).

*Caucalis (Anthriscus) involucris polyphyllis, seminibus ovatis, styllis reflexis, foliis decompositis, foliolo extimo lineari-lanceolato.* *Linn. Spec. plant. ed. Willd. T. II. p. 1388.*

*Caucalis (Anthriscus) seminibus ovalibus, dorso aculeis sparsis scabris.* *Roth. Flor. germ. T. I. p. 120. T. II. P. I. p. 309.*

*Caucalis Anthriscus laciniis, foliorum latis, seminis ovati aculeis rectis.* *Cranz. stirp. Austr. p. 226.*

*Tordylium Anthriscus umbellis confertis, foliolis ovato-lanceolatis pinnatifidis.* *Hoffm. Deutschl. Flor. P. I. p. 92.*

*Caucalis semine aspero, flosculis rubentibus.* *C. Bauh. pin. p. 153. Berg. Flor. Francof. p. 191. n. 4. Buxb. Halens. d. 60. Volck. Norimb. p. 93.*

*Caucalis Rivini.* *Dill. Gies. p. 136. Rupp. Jen. p. 278.*

Wald-Haftdolde, Heckenkerbel, Schalkkerbel, Klettenkerbel, Bettlerläuse.

Wächst in ganz Deutschland und in den übrigen Ländern Europens an Wegen, Hecken und Gesträuchen.

Blühet im Julius und August. ♂.

Die Wurzel spindelförmig, öfters ästig, viele *Wurzelfasern* austreibend.

Der Stengel aufrecht, gezweytheilt, in der Jugend dicht, im Alter markig, öfters purpurfarbig gestreift, scharf durch kleine, zerstreute, rückwärtsstehende, dicht anliegende Borsten, andert halb bis fünf Fufs hoch.

Die Blätter wechselsweisstehend: die *untern* gefiedert-doppeltzusammengesetzt; die *obern* gefiedert; die *obersten* dreyzählig. Die *Blättchen* sägenartig-ingeschnitten auf beyden Seiten mit kurzen, steifen Haaren besetzt. Die *Blattstiele* fast dreykantig, rinnenförmig, dicht, an der Basis scheidenförmig, scharf durch kurze, steife Haare, die bis an das erste Fiederpaar rückwärts stehen.

Die Blumen in gipfel- und blattachselständigen *zusammengesetzten Dolden*; die in der Scheibe der besondern Dolden verwerfend.

Die *allgemeine Dolde* vielstrahlig, eben: die *besondre* vielblumig, im blühenden Zustande eben, im fruchtragenden etwas gewölbt.

Die *allgemeine Hülle* fünf- oder sechsblättrig, kaum halb so lang, wie die Strahlen der Dolde: die *Blättchen* ganz, pfriempförmig; die *besondre* fünf- bis sechsblättrig, fast so lang wie die Strahlen der Döldchen: die *Blättchen* ungleich, pfriempförmig.

Der Kelch. Eine fünfzählige *Blüthendecke*.

Die Blumenkrone fünfblättrig: die *Kronenblätter* gleich, eingebogen-herzförmig.

Das *Honiggefäß*. Eine zweytheilige, auf dem Fruchtknoten liegende *Drüse*.

Die Staubgefäße. Fünf fadenförmige *Staubfäden*. Die *Staubbeutel* rundlich, zweyfächrig.

Der Stempel. Der *Fruchtknoten* unter dem Kelch, länglich-eyförmig, mit purpurfarbigen Haaren besetzt. Die *Griffel*, zwey, kurz, pfriemförmig, etwas auswärtsgebogen. Die *Narben* stumpf.

Die Fruchthülle fehlend. Die *Frucht* eyförmig, etwas zusammengedrückt, gerippt, mit rauhen Borsten besetzt, in zwey Hälften theilbar.

Die Samen. Zwey, eyrund, auf der einen Seite gewölbt, gerippt, und mit rauhen Borsten besetzt, auf der andern eben, gefurcht und kahl, beyde an einem gemeinschaftlichen, tief-zwey-spaltigen *Samenstielchen* befestigt.

Die *Caucalis Anthriscus* läßt sich unter allen der hier angeführten Gewächse am leichtesten von dem *Conium maculatum* unterscheiden, und zwar: 1) Dadurch, daß sie überall, theils mit kleinen Borsten, theils mit kurzen steifen Haaren besetzt ist. 2) Durch den *Stengel*, der dicht oder markig, ungefärbt oder auch purpurfarbig gestreift und wegen kleiner, rückwärtsstehender, dicht anliegender Borsten auf der Oberfläche scharf ist. 3) Durch die *Blätter*, die gefiedert-doppeltzusammengesetzt; nicht gefiedert - vielfachzusammengesetzt sind. 4) Durch die behaarten *Blättchen*. 5) Sind die *Blattstiele* fast dreykantig, rinnenförmig, dicht, mit kurzen steifen Haaren besetzt; nicht stielrund, fast kielförmig, röhricht und kahl. 6) Sind die *Samen* mit rauhen Borsten besetzt, und beyde an einem gemeinschaftlichen Samenstielchen befestigt.

Die *Caucalis arvensis*, die auch in einigen Gegenden Deutschlands vorkommt, und nur durch den gestreckten, haarigen Stengel und durch den fast gänzlichen Mangel der allgemeinen Hülle von der *Caucalis Anthriscus* verschieden ist, läßt sich, den übrigen Theilen nach, auch eben so, wie diese, von dem *Conium maculatum* unterscheiden.

## E r k l ä r u n g   d e r   K u p f e r t a f e l .

Die Wurzel nebst dem untern Theil des Stengels, eins der untern Blätter und der obere Theil des Gewächses in natürlicher Größe.

Fig. 1. Eine *Blume* vergrößert.

2. Der *Stempel* etwas stärker vergrößert.

3. Die reife *Frucht*, bestehend aus zwey mit Borsten besetzten *Samen*, die beyde an einem gemeinschaftlichen *Samenstielchen* befestigt sind, in natürlicher Größe.

4. Dieselbe vergrößert.

5. Ein *Same* der Queere und

6. der Länge nach durchschnitten und vergrößert.

7. Eine *Borste* des Samens stark vergrößert.

## CICUTA VIROSA.

## PENTANDRIA DIGYNIA.

## CICUTA.

Die *allgemeine Hülle* fehlend, die *besondere* vielblättrig. Die *Kronenblätter*, gleich.  
Die *Frucht* fast kugelförmig, gefurcht.

*Cicuta virosa* kahl mit röhrichten, stielrunden, leicht gestreiften Stengel und Blattstielen, lanzettförmigen, sägenartigen Blättchen und fast kugelförmigen, niedergedrückten Früchten. (*C. glabra caule petiolisque fistulosis teretibus laeviter striatis, foliis lanceolatis serratis, fructibus subglobosis depressis.*)

*Cicuta (viriosa) umbellis oppositifoliis, petiolis marginatis obtusis.* *Linn. Spec. plant. ed. Willd. T. I. p. 1445. Hoffm. Deutschl. Flor. P. I. g. 102.*

*Coriandrum Cicuta fructibus costatis, umbellis oppositifoliis, petiolis marginatis obtusis.* *Roth. Flor. germ. T. I. p. 130. T. II. P. I. p. 347.*

*Cicutaria Rivin. Buxb. Halens p. 74. Rupp. Jen. p. 284.*

*Sium Cicuta. Wigg. prim. Flor. Holsat. p. 24.*

*Sium Erucae folio. C. Bauh. pin, p. 154. Bergen. Flor. Francof. p. 183. Dill. Gies. p. 115. Volck. Norimb. p. 358.*

*Sium alterum. Dod. Pempt. p. 589.*

Giftiger Wasserschieferling, Wasserschieferling, Wütherich, giftiger Wütherich, Parzenkraut.

Wächst fast in ganz Deutschland, so wie in den mehresten Ländern Europens in Sümpfen und an den Ufern der Flüsse, Bäche und Seen.

Blühet vom Junius bis in den August. 2l.

Die Wurzel wurzelstockig, dick, fächerig, viele senkrechte, ziemlich straffe *Wurzelfasern* austreibend, einen hellgelben Milchsaft enthaltend, der an der Luft ins Safranfarbige übergeht.

Der Stengel aufrecht, stielrund, leicht gestreift, kahl, gegen die Basis purpurfarbig, röhricht, gezweytheilt, zwey bis vier Fuß hoch.

Die Blätter kahl: die *wurzelständigen* gefiedert-vielsachzusammengesetzt: die *stengelständigen* wechselweisstehend, die *untern* gefiedert-doppelzusammengesetzt, die *obern* gefiedert-zusammengesetzt. Die *Blättchen* lanzettförmig, sägenartig: das *unpaare* jederzeit dreytheilig: die *gepaarten* ungetheilt, zwey- und dreytheilig. Die *Blattstiele* stielrund, röhricht, kahl, an der Basis scheidenförmig mit häutigem Rande.

Die Blumen in gipfelständigen und dem Blatte gegenüberstehenden *zusammengesetzten Dolden*:

Die *allgemeine Dolde* vielstrahlig gewölbt: die *besondere* vielblumig, fast halbkugelförmig.

Die *allgemeine Hülle* fehlend: die *besondere* vielblättrig mit linienförmigen *Blättchen*, von denen die *äußern* öfters breiter als die übrigen, länger als die Döldchen, und fast sägenartig sind.

Der Kelch. Eine kaum bemerkbare fünfzählige *Blüthendecke*.

Die Blumenkrone fünfblättrig: die *Kronenblätter* gleich, eingebogen-herzförmig.

Das *Honiggefäß* Eine zweytheilige, auf dem Fruchtknoten liegende *Drüse*.

Die Staubgefäße, Fünf fadenförmige *Staubfäden*. Die Staubbeutel rundlich, zweyfächerig.

Der Stempel. Der *Fruchtknoten* unter dem Kelch, fast halbkugelförmig. Die *Griffel*, zwey, fadenförmig, anfangs aufrecht, dicht an einander liegend, nachher auswärtsgebogen. Die *Narben* stumpf.

Die Fruchthülle fehlend. Die *Frucht* fast kugelförmig, niedergedrückt, gerippt mit breiten, wenig erhabenen *Rippen*, in zwey Hälften theilbar.

Die Samen. Zwey, fast halbkugelförmig, auf der gewölbten Seite fünfrippig, auf der ebenen mit einer kaum bemerkbaren Längsfurche bezeichnet, jeder an einem eignen *Samenstielchen* befestigt.

\*\* Die *Cicuta virosa* wird nicht nur mit dem *Conium maculatum*, sondern auch — wie ich aus eigener Erfahrung weiß — mit dem *Chaerophyllum bulbosum* und dem *Sium latifolium* verwechselt: und wenn die Verwechslung mit letzterem Statt finden kann, dann ist sie gewiß

auch noch eher mit dem *Sium angustifolium* zu fürchten \*). Hier werde ich indess nur die Kennzeichen angeben, wodurch sich die *Cicuta virosa* von den beyden erstern Gewächsen unterscheidet; denn die Merkmale, wodurch sich die beyden letztern von ihr unterscheiden lassen, finden sich bey den Beschreibungen dieser Gewächse selbst.

Von dem *Conium maculatum* unterscheidet sie sich; 1) Durch ihren *Standort*, der jederzeit im Wasser selbst ist. 2) Ist die *Wurzel* fächerich und treibt viele starke *Wurzelfasern*. 3) Ist der *Stengel* gegen die Basis zwar purpurfarbig, aber niemals gefleckt, 4) Sind die *Blättchen* lanzettförmig, sägenartig, mehrere zwey- und dreyspaltig; nicht aber länglich, gezähnt und alle ungetheilt. 5) Fehlt die *allgemeine Hülle* gänzlich. 6) Hat der *Same* breite, wenig erhabene, aber keine zusammengedrückte, gekerbte oder wellenförmige *Rippen*.

Von dem *Chaerophyllum bulbosum* unterscheidet sich die *Cicuta virosa*: 1) Durch den *Standort*. 2) Durch die fächerige, viele *Wurzelfasern* treibende *Wurzel*. 3) Ist der *Stengel* durchaus kahl und ungefleckt; nicht aber purpurfarbig gefleckt und an den drey untersten Gliedern mit rückwärtsstehenden Borsten besetzt. 4) Sind die *Blattstiele* stielrund und kahl; nicht aber zusammengedrückt und haarig. 5) Sind die *Blättchen* lanzettförmig, sägenartig, und die der obern Blätter von denen der untern nicht verschieden. 6) Sind die *Kronenblätter* gleich. 7) Ist die *Frucht* fast kugelförmig, niedergedrückt und gerippt; nicht länglich und gestreift. 8) Ist jeder von den beyden *Samen* an einem eignen *Samenstielchen* befestigt; nicht aber beyde an einem gemeinschaftlichen,

Die *Cicuta virosa* gehört zu den stärksten deutschen Pflanzengiften, wenn sie nicht gar an der Spitze derselben steht. Vorzüglich giftig ist die *Wurzel*, besonders wenn sie im Frühjahre gesammelt wird. Gadd, der sie mit Wasser destillirte, sah bey dem Sieden weisse Dämpfe in die Vorlage übergehn, die einen widrigen, betäubenden Geruch besaßen und den Kopf einnahmen; in der Retorte hingegen war der Rückstand geruchlos, und einem hungrigen Vogel, der etwas davon fraß, unschädlich. Hieraus scheint hervorzugehen, daß die *Cicuta virosa* mehr den narkotischen, als den scharfen Grundstoff zum vorwaltenden Bestandtheil enthält.

In den Apotheken sammelt man das Kraut dieser Pflanze unter dem Namen *Herba Cicutae virosae s. Cicutae aquaticae*. Auch soll sie nach Linné's Vorschlag und nach der Pharmacopoea Danica zum *Emplastrum Conii* genommen werden. Wenn sie einige dem *Conium maculatum* haben vorziehen wollen, so hat dies doch wohl nur vom äußerlichen Gebrauche gelten können; denn ihr innerlicher Gebrauch bleibt immer unsicher und gefährlich. Auch ist Gmelin's Meinung, daß sie den Pferden unschädlich sey, nicht bloß durch Gadd, sondern auch durch Viborg, der neuerlich mit ihr Versuche an Thieren gemacht hat, widerlegt worden.

### E r k l ä r u n g d e r K u p f e r t a f e l.

Die *Wurzel* nebst dem untern Theil des *Stengels* und der *Wurzelblätter*, eins der unteren *Stengelblätter* und der obere Theil des Gewächses in natürlicher Gröfse.

Fig. 1. Eine *Blume* vergrößert.

2. Der *Stempel* etwas stärker vergrößert.

3. Die reife *Frucht*, bestehend aus zwey *Samen*, von denen jeder an einem eignen *Samenstielchen* befestigt ist, in natürlicher Gröfse.

4. Dieselbe vergrößert.

5. Ein *Same* vergrößert und sowohl der *Queere* als auch

6. der *Länge* nach durchschnitten.

\*) Man kann hierher auch noch das *Sium nodiflorum* rechnen, von dem es aber, um nicht die Abbildungen der nicht in der Arzneykunde gebräuchlichen Gewächse zu sehr zu häufen, genug seyn mag, hier zu bemerken, daß es dem *Sium angustifolium* ähnlich sieht, sich aber noch mehr als dieses von der *Cicuta virosa* unterscheidet, indem 1) der *Stengel* größtentheils niederliegt, und 2) die *Dolden* blattachelständig, theils sitzend, theils kurz gestielt, nicht aber dem Blatte gegenüberstehend und lang gestielt sind.

## SIUM LATIFOLIUM.

## PENTANDRIA DIGYNIA.

## SIUM.

Die *allgemeine Hülle* zurückgeschlagen, die *besondre* vielblättrig. Die *Kronenblätter* gleich. Die *Frucht* fast eiförmig, etwas zusammengedrückt, leicht gerippt.

*Sium latifolium* mit fünfseitigem Stengel, gefiederten Blättern und größtentheils gipfelständigen Dolden. (S. caule pentagono, foliis pinnatis, umbellis plerumque terminalibus.)

*Sium* (latifolium) foliis pinnatis, umbella terminali. *Linn. Spec. plant. ed. Willd. T. I. p. 1451. Hoffm. Deutschl. Flor. P. I. p. 100.*

*Sium latifolium.* *C. Bauh. pin p. 154. Berg. Flor. Francof. p. 183. n. 1.*

*Sium maximum latifolium.* *Joh. Bauh. hist. 3. Lib. 27. p. 175. Buxb. Halens. p. 305.*

*Coriandrum* (latifolium) fructibus costatis, foliis pinnatis, argute serratis, *Roth. Flor. germ. T. I. p. 131. T. II. P. I. p. 349.*

*Coriandrum* (latifolium) caule argute angulato, foliis latis pinnatis serratis. *Crantz. stirp. Austr. p. 212.*

Breitblättriger Merk, Wassereppig, Froscheppig, Wasserpeterlein, Froschpeterlein, Weiberpeterlein, große Wasserpastinake.

Wächst in ganz Deutschland, so wie in den mehresten Ländern Europens in und an den Graben und Bächen und an den sumpfigen Ufern der Seen und Flüsse.

Blühet im Julius und August, 4.

Die Wurzel schief, mit kurzem, fast kegelförmigem *Wurzelstocke*, mehrere einfache, ziemlich starke *Wurzelfasern* austreibend.

Der Stengel aufrecht, fünfseitig, kahl, röhricht, ästig, zwey bis vier Fuß hoch.

Die Blätter kahl: die *wurzelständigen* lang gestielt, die *erstern* (früh im Frühjahr hervorkommenden) fast dreyfach-gefiedert, die *folgenden* doppelt-gefiedert, die *letztern* einfach-gefiedert; die *stengelständigen* kurz gestielt, einfach-gefiedert. Die *Blättchen* sägenartig, spitzig: die *gepaarten* bey den wurzelständigen Blättern länglich, bey den stengelständigen lanzettförmig; die *unpaaren* bey den wurzelständigen Blättern herzformig oder eyrund-länglich, bey den stengelständigen länglich, Die *Blattstiele* zusammengedrückt, etwas rinnenförmig, an der Basis scheidenförmig.

Die Blumen in *zusammengesetzten Dolden*: die mehresten gipfelständig, nur wenige dem Blatte gegenüberstehend:

Die *allgemeine Dolde* vielstrahlig, fast halbkugelförmig; die *besondre* vielblumig, halbkugelförmig.

Die *allgemeine Hülle* vielblättrig zurückgeschlagen mit ungleichen, linien-lanzettförmigen, spitzigen *Blättchen*; die *besondre* vielblättrig, zurückgeschlagen mit eyrund-lanzettförmigen *Blättchen*.

Der Kelch. Eine kaum bemerkbare, fünfzählige *Blüthendecke*.

Die Blumenkrone fünfblättrig: die *Kronenblätter* gleich, eingebogen-herzförmig.

Das *Honiggefäß*. Eine zweytheilige, auf dem Fruchtknoten liegende *Drüse*.

Die Staubgefäße. Fünf fadenförmige *Staubfüden*. Die *Staubbeutel* rundlich, zweyfächrig.

Der Stempel. Der *Fruchtknoten* unter dem Kelch, fast kugelförmig. Die *Griffel*, zwey, fadenförmig, zurückgebogen. Die *Narben* stumpf.

Die Fruchthülle fehlend. Die *Frucht* fast kugelförmig, zusammengedrückt, stark gerippt, in zwey Hälften theilbar.

Die Samen. Zwey, fast halbkugelförmig, auf der gewölbten Seite fünfrippig, auf der ebenen ziemlich glatt. Das *Samenstielchen* fehlend.

Das *Sium latifolium* unterscheidet sich von der *Cicuta virosa*) 1) Durch die *Wurzel*, deren *Wurzelstock* nur klein und fest; nicht aber fächerig ist. 2) Ist der *Stengel* fünfseitig; nicht stielrund. 3) Sind die *Blätter* — wenn man die schon sehr früh hervorkommenden ersten Wurzelblätter ausnimmt — alle nur einfach-gefiedert. 4) Sind die *Blättchen* alle ganz oder ungetheilt: nicht aber mehrere zwey- und dreyspaltig. 5) Sind die *Blattstiele* zusammengedrückt; nicht stielrund. 6) Ist die *allgemeine Hülle* stets vorhanden; nicht aber größtentheils, wenn nicht immer, fehlend. 7) Ist die fast kugelige *Frucht* zusammengedrückt, mit stark erhabenen *Rippen*; nicht niedergedrückt, mit wenig erhabenen *Rippen*.

Der Same von *Sium latifolium* unterscheidet sich von dem des *Phellandrium aquaticum*: 1) Durch die *Gestalt*, welche, wenn beyde Samen noch unzertrennt zusammen hangen, fast kugelig, stark zusammengedrückt; nicht länglich-eyförmig, nur wenig zusammengedrückt ist. 2) Sind die *Rippen* viel erhabener. 3) Sind die *Zähne* des Kelchs, womit er gekrönt ist, sehr kurz und *alle* von gleicher Länge: nicht zwey länger als die übrigen. 4) Fehlen (wie der Queerdurchschnitt f. 7. zeigt) innerhalb zwischen den Rippen die von der Basis bis zur Spitze auslaufenden *Gefäße*.

Uebrigens gehört das *Sium latifolium* mit zu den giftigen Gewächsen, welche sowohl den narkotischen, als auch den scharfen Grundstoff zum vorwaltenden Bestandtheil enthalten. Auf den Genuß der im August ausgegrabnen Wurzel sah man bey einigen Knaben Raserey, und bey andern sogar den Tod erfolgen.

### E r k l ä r u n g   d e r   K u p f e r t a f e l .

Die Wurzel nebst dem untern Theil des Stengels, eins der zuletzt hervorkommenden Wurzelblätter und der obere Theil des Gewächses in natürlicher GröÙe.

Fig. 1. Eine *Blume* und

2. Der *Stempel* vergrößert.

3. Die reife *Frucht*, bestehend aus zwey *Samen*, die unmittelbar mit dem Blumen- oder Fruchtstielchen verbunden sind, in natürlicher GröÙe.

4. Dieselbe vergrößert.

5. Ein *Same* vergrößert, von der *äußern* und

6. *innern Seite* gesehen, und sowohl

7. der *Queere*, als auch

8. der *Länge* nach durchschnitten.

## SIUM ANGUSTIFOLIUM

## P E N T A N D R I A D I G Y N I A.

## S I U M.

Die *allgemeine Hülle* zurückgeschlagen, die *besondre* vielblättrig. Die *Kronenblätter* gleich. Die *Frucht* fast eiförmig, etwas zusammengedrückt.

*Sium angustifolium* wurzelprossentreibend mit stielrundem, gestreiftem Stengel, gefiederten Blättern und größtentheils dem Blatte gegenüberstehenden Dolden, (S. soboliferum. caule tereti striato, foliis pinnatis, umbellis plerumque oppositifoliis.)

*Sium* (angustifolium) foliis pinnatis, umbellis axillaribus pedunculatis, involucri universal<sup>i</sup> pinnatifido. *Linn. Spec. plant. ed Willd. T. I. p. 243t. Hoffm. Deutschl. Flor. P. I. p. 100.*

*Sium* (angustifolium) foliis pinnatis: foliolis inciso-dentatis: impari tripartito, umbellis lateralibus oppositifoliis sessilibus pedunculatisque. *Roth Flor. germ. T. I. p. 127. T. II. P. I. p. 333.*

*Sium nodiflorum* *Oeder. Flor. Danica t. 247.*

*Sium* seu *Apium* palustre, foliis oblongis. *C. Bauh. pin. d. 154. Bergen. Flor. Francof. p. 183. n. 2. Buxb. Halens. d. 305. Volck. Norimb. p. 358.*

*Sium* umbelliferum. *Joh. Bauh. hist. 3. Lib. 27. d. 173.*

*Apium Sium* foliis pinnatis, inferioribus simplicibus, superioribus semitribolis: omnibus serratis, *Cranz. stirp. Austr. p. 215.*

Schmalblättriger Merk.

Wächst im südlichen Europa, so wie in den mehresten Gegenden Deutschlands, in Gräben und Bächen.

Blühet im Julius und August. 2.

Die Wurzel fadig, faserig, sprossentreibend; die *Wurzelsprossen* etwas zusammengedrückt, röhricht, unter dem Wasser wurzelnd. |

Der Stengel aufrecht, stielrund, gestreift, kahl, röhricht, gezweytheilt, einen bis anderthalb Fuß hoch.

Die Blätter kahl, gefiedert: die *wurzelständigen* oft einen Fuß lang, gewöhnlich aus sieben Blättchenpaaren (von denen das zweyte so weit von dem ersten entfernt ist, daß gleichsam eins dazwischen zu fehlen scheint) und dem unpaaren Blättchen zusammengesetzt; die *stengelständigen* mit regelmäsig von einander entfernten Blättchenpaaren. die *untern* einen halben Fuß, die *obern* kaum einen Zoll lang. Die *Blättchen* sitzend: die der wurzelständigen Blätter eyrund, ungleich sägenartig; die der stengelständigen eyrund-lanzettförmig, eingeschnitten-gezähnt; die *unpaaren* bey allen dreylappig. Die *Blattstiele* stielrund, gestreift, kahl, röhricht, an der Basis scheidenförmig.

Die Blumen in *zusammengesetzten Dolden*: die mehresten dem Blatte gegenüberstehend, nur wenige gipfelständig:

Die *allgemeine Dolde* vielstrahlig, ungleich, fast halbkugelförmig; die *besondre* ungleich, gewölbt, vielblumig.

Die *allgemeine Hülle* gewöhnlich fünfblättrig, zurückgeschlagen mit ungleichen drey- oder fiederspaltigen *Blättchen*; die *besondre* gewöhnlich fünfblättrig mit theils ganzrändigen, theils zwey- oder dreyzähligen *Blättchen*.

Der Kelch. Eine kaum bemerkbare, fünfzählige *Blüthendecke*.

Die Blumenkrone fünfblättrig: die *Kronenblätter* fast gleich, eingebogen-herzförmig.

Das *Honiggefäß*. Eine zweytheilige, auf dem Fruchtknoten liegende *Drüse*.

Die Staubgefäße. Fünf fadenförmige *Staubfäden*. Die *Staubbeutel* rundlich, zweyfächrig.

Der Stempel. Der *Fruchtknoten* unter dem Kelch, eyförmig. Die *Griffel*, zwey, fadenförmig, abwärtsstehend. Die *Narben* stumpf.

Die Fruchthülle fehlend. Die *Frucht* breit-eyförmig, zusammengedrückt, gerippt, in zwey Hälften theilbar.

Die Samen. Zwey länglich, auf der einen Seite gewölbt, fünfrippig, auf der andern eben, fast glatt, Das *Samenstielchen* fehlend.

Das *Sium angustifolium*, welches sich gewiß noch leichter als das *Sium latifolium* mit der *Cicuta virosa* verwechseln läßt, unterscheidet sich von dieser: 1) Durch die *Wurzel*, die fadig, faserig und sprossentreibend; nicht aber wurzelstockig und fächrig ist. 2) Durch die *Blätter*, die alle nur einfach gefiedert sind, 3) Durch die *Blättchen*, von denen die *gepaarten* alle ganz oder ungetheilt, und die *unpaaren* dreylappig sind; nicht aber die *gepaarten* theils ungetheilt, theils zwey- oder dreytheilig und die *unpaaren* alle dreytheilig. 4) Durch die Gegenwart der *allgemeinen Hülle* deren *Blättchen* zurückgeschlagen und theils dreyspaltig, theils fiederspaltig sind. 5) Ist die *Frucht* breit-eyförmig, zusammengedrückt, nicht fast kugelförmig und niedergedrückt.

Der Same des *Sium angustifolium* unterscheidet sich von dem des *Phellandrium aquaticum*: Durch die *Gestalt*, die, wenn beyde Samen noch unzertrennt ein Ganzes bilden, breit-eyförmig, stark zusammengedrückt; nicht länglich-eyförmig nur wenig zusammengedrückt ist. 2) Sind die *Zähne* des Kelchs, mit denen er gekrönt ist, so klein, daß sie kaum bemerkt werden. 3) Sind die innerhalb von der Basis bis zur Spitze laufenden *Gefäße* (man sehe den Querdurchschnitt f. 7.) mehrzählig, sowohl unter, als auch zwischen den *Rippen* liegend; nicht sechs, nur zwischen den Rippen oder mit denselben abwechselnd.

Das *Sium angustifolium* gehört ebenfalls mit zu den giftigen Gewächsen, die sowohl den narkotischen als auch scharfen Grundstoff enthalten, und zwar soll es dem *Sium latifolium* gleich kommen.

## E r k l ä r u n g d e r K u p f e r t a f e l .

Die Wurzel, nebst den Wurzelsprossen und dem untern Theil des Stengels, ferner ein Wurzelblatt und der obere Theil des Gewächses in natürlicher Gröfse.

Fig. 1. Eine *Blume* und

2. Der *Stempel* vergrößert.

3. Die reife *Frucht*, bestehend aus zwey *Samen*, die unmittelbar von dem Blumen- oder Fruchstielchen getragen werden, in natürlicher Gröfse.

4. Dieselbe vergrößert.

5. Ein *Same* vergrößert, von der *Äußern* und

6. *innern Seite* gesehen und sowohl

7. der *Queere*, als auch

8. der *Länge* nach durchschnitten.



# PHELLANDRIUM AQUATICUM.

## PENTANDRIA DIGYNIA.

### PHELLANDRIUM.

Die *allgemeine Hülle* fehlend, die *besondere* vielblättrig. Die *Blumen* der Scheibe kleiner als die übrigen. Die *Kronenblätter* ungleich. Die *Frucht* eyförmig, leicht-gerippt, mit dem Kelche und den Griffeln gekrönt.

*Phellandrium aquaticum* mit gefiedert-vielfachzusammengesetzten Blättern, deren Fiedern und Fiederchen ausgespreitet sind. (P. foliis pinnato-supradecompositis pinnis pinnulisque divaricatis.)

*Phellandrium* (aquaticum) foliorum ramificationibus divaricatis. *Linn. Spec. plant. ed. Willd. T. I. p. 1444. Hoffm. Deutschl. Flor. P. I. p. 102.*

*Ligusticum* (*Phellandrium*) foliorum ramificationibus divaricatis. *Roth. Flor. germ. T. I. p. 123. T. II. P. I. p. 321. Crantz. stirp. Austr. p. 200.*

*Cicuta palustris*, *Volck. Norimb. p. 100.*

*Cicutaria palustris tenuifolia*. *C. Bauh. pin. p. 161.*

Gemeiner Wasserfenchel, Wasserfenchel, Wasserkerbel, Wasserpeersaat, Peersaat, Pferdesaat, Pferdesamenkraut, Pferdefenchel, Rosfenchel, Wüzerling, Froschpeterlein.

Wächst in ganz Deutschland und den übrigen Ländern Europens in Graben und Sümpfen. Blühet im Julius und August. ♂.

Die Wurzel fast senkrecht, gelenkig, an den Gelenken quirlförmige, ziemlich starke, fast senkrechte *Wurzelfasern* austreibend.

Der Stengel aufrecht, stielrund, gelenkig, gestreift, kahl, zellig, viellästig, drey bis vier Fuß hoch, gegen die Basis ein bis zwey Zoll stark: die *Aste* gezweytheilt, abstehend, röhricht.

Die Blätter kahl: die *untern* gefiedert-vielfachzusammengesetzt; die *obern* gefiedert-doppelt-zusammengesetzt, Die *Fiedern* und *Fiederchen* ausgespreitet; die *Blättchen* keilförmig, stumpf, theils ganz, theils zwey- drey- und mehrspaltig. Die *Blattstiele* stielrund, leicht gestreift, fest, an der Basis scheidenförmig.

Die Blumen in gipfelständigen und dem Blatte gegenüberstehenden, kurz gestielten *zusammengesetzten Dolden*: alle fruchtbar, die in der Scheibe der besondern Dolden kleiner als die übrigen.

Die *allgemeine Dolde* ungleich, vielstrahlig (die zuletzt sich entwickelnden gewöhnlich nur sechs- fünf- oder vierstrahlig); die *besondere* dicht, vielblumig.

Die *allgemeine Hülle* fehlend; die *besondere* vielblättrig mit linienförmigen *Blättchen*.

Der Kelch. Eine fünfzählige, bleibende *Blüthendecke*: die *Zähne* ungleich, zwey größer als die übrigen.

Die Blumenkrone fünfblättrig; die *Kronenblätter* ungleich, eingebogen-herzförmig.

Das *Honiggefäß*. Eine zweytheilige, auf dem Fruchtknoten liegende *Drüse*.

Die Staubgefäße. Fünf fadenförmige *Staubfüden*. Die *Staubbeutel* rundlich, zweyfächrig.

Der Stempel. Der *Fruchtknoten* unter dem Kelch, rundlich. Die *Griffel*, zwey, fadenförmig, anfangs gerade, aufrecht, nachher auswärtsgekrümmt, bleibend. Die *Narben* stumpf.

Die Fruchthülle fehlend. Die *Frucht* eyförmig, kaum etwas zusammengedrückt, leicht-gerippt, mit dem Kelche und den Griffeln gekrönt, in zwey Hälften theilbar,

Die Samen. Zwey, länglich-eyrund, auf der einen Seite gewölbt, leicht fünfrippig, auf der andern eben, mit zwey Längslurchen begabt. Das *Samenstielchen* fehlend.

Das *Phellandrium aquaticum* läßt sich nicht leicht mit andern in Wasser wachsenden Doldengewächsen verwechseln; denn von diesen, wohin besonders die *Cicuta virosa*, das *Sium latifolium* und *Sium angustifolium* gerechnet werden müssen, unterscheidet es sich sehr auffallend durch seine *Blätter*, deren *Fiedern* und *Fiederchen* ausgespreitet, oder, was gleich viel ist, so gerichtet sind, daß sie mit dem Blattstiele nach oben einen stumpfen und nach unten einen spitzen Winkel bilden. Auch sind die *Blättchen*, in Rücksicht ihrer Gestalt und ihrer mindern Größe, so sehr von denen jener Gewächse verschieden, daß hier nicht wohl eine Verwechslung Statt finden kann.

Um so leichter aber kann der in den Apotheken gesammelt werdende Same, *Semen Phellandrii s. Foeniculi aquatici*, mit dem Samen jener Doldengewächse verwechselt werden; und

Fhrhart fand auch, als er diesen Samen aus mehreren Apotheken untersuchte, daß die mehresten den Samen von *Sium latifolium* gesammelt hatten. Eine genaue Auseinandersetzung dieser Samen ist daher sehr nöthig, und ich will versuchen sie hier durch Angabe fester Kennzeichen zu liefern, wobey ich jedoch auf die vergrößerten Abbildungen dieser Samen, und vorzüglich auf die Durchschnitte zugleich verweise,

Die Frucht von *Phellandrium aquaticum* (f. 3 und 4) die aus zwey, dicht zusammenliegenden Samen (f. 5 und 6) besteht, hat eine länglich-eyförmige, etwas zusammengedrückte Gestalt, ist leicht gerippt und mit den beyden Griffeln und dem fünfzähligen Kelche, bey welchem zwey Zähne etwas größer sind als die übrigen, gekrönt. Wenn man beyde Samen trennt, so bemerkt man, das sie kein besondres Samenstielchen haben, sondern, daß sie beyde an ihrer Basis unmittelbar mit dem Blumen- oder Fruchstielchen verbunden sind, und daß der eine (f. 5.) mit einem Griffel und den drey kürzern Zähnen des Kelches, der andre (f. 6.) ebenfalls mit einem Griffel und den beyden größern Zähnen versehen ist. Die äußere Seite (f. 5.) ist gewölbt und hat fünf, nicht sehr stark hervorragende Rippen; die innere (f. 6.) ist eben, etwas blasser von Farbe und mit zwey Längsfurchen — oder, wenn man lieber will, mit einer Längsfurche, die durch eine nicht stark hervorragende Rippe in zwey getheilt ist — bezeichnet. Beym Durchschnitte (f. 7.) wird man zwischen den Rippen, nach innen zu, sechs kleine, braune Halbkreise gewahr, welches die Querdurchschnitte von sehr feinen, halbstielrunden, mit einer Flüssigkeit \*) erfüllten Gefäßen \*\*) sind, die von der Basis bis zur Spitze des Samens auslaufen, und von denen vier an der gewölbten und zwey an der ebenen Seite liegen.

Von dem Samen der *Cicuta virosa* unterscheidet er sich hinreichend: 1) Durch seine Gestalt, die, wenn beyde Samen noch zusammenhängen, länglich-eyförmig; nicht aber fast kugelförmig und niedergedrückt ist, 2) Dadurch, daß er unmittelbar von dem Blumen- oder Fruchstielchen getragen wird; nicht aber wie jener von eignen Samenstielchen. — Die Unterscheidungszeichen, die zwischen ihm und den Samen von *Sium latifolium* und *angustifolium* Statt finden, sind bey der Beschreibung dieser Gewächse angegeben.

Der Same vom *Phellandrium aquaticum* besitzt einen eigenthümlichen, etwas gewürzhafte Geruch und Geschmack. Er enthält ein ätherisches Oehl, welches, nach Reinler, weiß von Farbe ist, und den ihm eignen Geruch und Geschmack an sich trägt. Jedes Pfund Samen gab eine Drachme Oehl.

Vermöge des ätherischen Oehles ist dieser Same reizend und durch secundäre Wirkung auflösend und harntreibend. — In Deutschland hat man seine Wirkung vorzüglich in der Schwindsucht gepriesen, in Kopenhagen hingegen soll er in dieser Krankheit, wie Raafn in seiner Flora bemerkt, fruchtlos angewendet worden seyn.

## E r k l ä r u n g   d e r   K u p f e r t a f e l .

Die Wurzel nebst dem untern Theil des Stengels, eins der untern Blätter und der obere Theil des Gewächses in natürlicher Gröfse.

Fig. 1. Eine Blume und

2. Der Stengel vergrößert.

3. Die reife Frucht, bestehend aus zwey Samen, die unmittelbar auf dem Blumen- oder Fruchstielchen befestigt sind, in natürlicher Gröfse.

4. Dieselbe vergrößert.

5. Ein Same vergrößert, und zwar einer von der äußern, und der andre

6. von der innern Seite gesehen, und auch

7. der Queere und

8. der Länge nach durchschnitten.

\*) Ob diese Flüssigkeit, die man nur bey dem frischen Samen findet, wässriger Art, oder ätherisches Oehl ist, habe ich bis jetzt noch nicht ausmitteln können.

\*\*) Nicht bey allen Doldengewächsen sind die Samen mit dergleichen Gefäßen versehen.

## BERBERIS VULGARIS.

## HEXANDRIA MONOGYNIA.

## BERBERIS.

Der Kelch 6-blättrig. Kronenblätter 6: jedes an der Basis mit 2 Drüsen begabt. Kein Griffel. Eine 2-samige Beere.

*Berberis vulgaris* mit einfachen, hangenden Trauben und umgekehrt-eyrunden, wimperig-sägenartigen Blättern. (*B. racemis simplicibus pendulis, foliis obovatis ciliato-serratis.*

*Berberis (vulgaris) racemis simplicibus pendulis, foliis obovatis ciliato-dentatis.* *Linn. Spec. plant. ed. Willd. T. I. p. 227.*

*Berberis (vulgaris) pedunculis racemosis.* *Roth. Flor. germ. T. I. d. 144 T. II. P. I. p. 377. Hoffm. Deutschl. Flor. P. I. p. 127.*

α. *rubra aculeis triplicibus, baccis rubris.* *Linn. l. c.*

*Berberis dumetorum.* *C. Bauh. pin. d. 455. Bergen. Flor. Francof. p. 139. Buxb. Hal. p. 5. Dll. Gies. d. 66. Volck. Norimb. p. 62.*

*Berberis officinarum.* *Rupp. Jen. p. 156.*

*Oxyacantha Galeni Tabern. p. 1035. R.*

β. *violacea aculeis multiplicibus, baccis violaceis.* *Linn. l. c.*

γ. *asperma aculeis multiplicibus baccis aspermis.* *Linn. l. c.*

δ. *canadensis aculeis triplicibus, serraturis foliorum remotis.* *Linn. l. c.*

Gemeine Berberitze, Berberitzstaude, Berbisbeere, Berbisbeerstrauch, Reisbeere, Reifselbeere, Beyselbeere, Peiselbeere, Basselbeere, Prummelbeere, Rhabarberbeere, Versichbeere, Ferresbeere, Saurach, Saurachdorn, Sassendorn, Versichdorn, Weinnägelein, Weinzäpfchen, Weinschädling, Erbsel, Erbsen.

Wächst nicht nur in ganz Deutschland, sondern auch in ganz Europa, im nördlichen Asien und in Amerika, in trocknen Wäldern, Gesträuchen und Hecken.

Blühet im May und Junius. †.

Die Wurzel ästig, holzig, inwendig gelb, mit einer rissigen, äußerlich braunen, inwendig gelben Rinde bedeckt.

Der Stamm strauchartig, inwendig gelb mit einer rissigen, äußerlich schwarzgrauen, innerhalb gelben Rinde bekleidet, fünf bis sechs Fufs hoch. Die Äste wechsels weisstehend, vielästig: die Ästchen unter jeder Knospe oder jedem jungen Triebe mit drey oder mehreren, geraden, pfriemförmigen, an der Basis verbundenen Stacheln begabt,

Die Blätter gehäuft, umgekehrt-eyrund, stumpf, kahl, an der Basis in einen kurzen Blattstiel übergehend, sägenartig: jeder Sägezahn in eine kurze Borste sich endigend.

Die Blumen in einzelnen, einfachen, anfangs herabgebogenen, nachher hangenden Trauben: jede Blume durch zwey, den kleinen Kelchblättern ähnliche, am Kelche dicht anliegende, hinfallige Nebenblätter unterstützt.

Der Kelch. Eine sechsblättrige Blüthendecke: die Blüthchen gelb, eyrund, stumpf, vertieft, abfallend, in zwey Reihen stehend; die drey äußern kleiner, als die innern.

Die Blumenkrone sechsblättrig: die Kronenblätter gelb, rundlich, vertieft, aufrecht-abwärtsstehend, kaum größer als der Kelch.

Das Honiggefäß. Zwey kleine, längliche Drüsen an der Basis eines jeden Kronenblatts.

Die Staubgefäße. Staubfäden sechs, den Kronensättern gegenüberstehend, aufwärtsgebogen, an der Basis aufgetrieben, gegen die Spitze zusammengedrückt, sich erweiternd, einge-

- drückt, Die *Staubbeutel* gedoppelt, einfächrig, an jeder Seite der erweiterten Spitze der Staubfäden einer befestigt,
- Der Stempel. Der *Fruchtknoten* fast walzenförmig, gegen die Basis etwas erweitert, von der Länge der Staubgefäße. Der *Griffel* fehlend, Die *Narbe* kreisförmig, mit dem Rande über dem Fruchtknoten hervorragend.
- Die Fruchthülle. Eine längliche, fast walzenförmige, einfächrige *Beere*, gekrönt mit der vertrockneten mondformig durchstochnen Narbe.
- Die Samen. Zwey, eyförmig-länglich, auf der einen Seite weniger gewölbt.

Von den vier engezeigten Abarten stellt unsre Abbildung die erstere mit rothen Beeren dar. Die Staubfäden der *Berberis vulgaris* besitzen eine sehr große Reizbarkeit, so, daß, wenn man sie an der innern Seite am Punkte *b* berührt, sie sogleich mit größter Schnelligkeit gegen den Stempel sich bewegen, wobey die geöffneten Staubbeutel mit dem feuchten Rande der Narbe in Berührung kommen, so, daß durch jenen Reiz eine unmittelbare Befruchtung veranlaßt wird. Ein so durch Reiz in die Lage *d* gebrachter Staubfaden geht nur nach und nach in seine vorige Lage *c* wieder zurück. Berührt man ihn aufs neue, noch ehe er seine vorige Lage wieder erhalten hat: so scheint diese Berührung gar keinen Reiz auf ihn hervorzubringen; hat er aber seine erstere Lage *c* vollkommen wieder angenommen; dann fährt er, nach geschehener Berührung, mit eben der Schnelligkeit, wie bey dem ersten Male, wieder gegen den Stempel. Nach den Beobachtungen des Hrn. Rect. Sprengel's werden die Blumen dieses Gewächses häufig von einer kleinen Art Fliegen besucht, die, indem sie den Honig aufsuchen die Staubfäden berühren, und so die Befruchtung veranlassen oder begünstigen.

Von diesem sehr nutzbaren Strauche werden in den Apotheken bloß die Beeren, *Baccæ Berberum* gebraucht, die einen sehr sauern Saft enthalten, deren Säure nach Scheele größtentheils Äpfelsäure ist. Man bereitet aus ihm einen Roob, *Roob Berberum*, und aus dem ausgepressten Saft einen Syrup, *Sirupus Berberum*.

Der Saft der Berberitzbeeren, der eine angenehme Säure besitzt, und sich auch sehr gut aufbewahren läßt, kommt in Rücksicht seiner Wirkung mit andern vegetabilischen Säuern, — die Gallus- und Benzoensäure ausgenommen, — überein; und es stände daher zu versuchen, ob nicht durch ihn der theure ausländische Zitronensaft als Arzneimittel entbehrlich gemacht werden könnte.

### E r k l ä r u n g   d e r   K u p f e r t a f e l.

Ein Theil der Wurzel, ein blühender Zweig und eine Traube mit reifen Beeren in natürlicher Größe.

- Fig. 1. Eine *Blume*, ausgebreitet, von oben betrachtet und
2. der *Kelch* mit den beyden *Nebenblättern* (a. a.) von unten gesehen, in natürlicher Größe.
3. Die vom Kelche befreyte *Blume* ausgebreitet und vergrößert.
4. Ein *Staubgefäß* und der *Stempel* stark vergrößert.
5. Der obere Theil eines *Staubfadens* mit den beyden *Staubbeuteln*, von denen der eine noch geschlossen ist, der andre sich aber schon geöffnet hat, etwas stärker vergrößert.
6. Eine reife *Beere* der Länge nach durchschnitten und
7. die mondformig durchstochne *Narbe* in natürlicher Größe.
8. Die letztere vergrößert.
9. Ein *Same* in natürlicher Größe.
10. Derselbe vergrößert und
11. der *Queere*, und
12. der Länge nach durchschnitten.
13. Der *Keim* von gleicher Vergrößerung.

## AESCULUS HIPPOCASTANUM.

## HEPTANDRIA MONOGYNIA.

## AESCULUS.

Der Kelch 1-blättrig, 4-bis 5-zählig, bauchig. Kronenblätter 4 bis 5, dem Kelche einverleibt. Eine 3-fährige Kapsel.

*Aesculus Hippocastanum*, mit gefingerten, siebenzähligen Blättern und fünfblättrigen, offenstehenden Blumenkronen.

*Aesculus* (*Hippocastanum*) foliis digitatis septenis, corollis pentapetalis patulis. *Linn. Spec. plant. ed Willd. T. II. p. 285.*

*Aesculus* (*Hippocastanum*) floribus patentissimis racemosis; superioribus masculis. *Roth. Flor. germ. T. I. p. 434. Hoffm. Deutschl. Flor. P. I. p. 353.*

*Aesculus* (*Hippocastanum*) floribus heptandris. *Roth. Flor. germ. T. II. P. II. p. 557.*

*Hippocastanum*. *Boehm. Lips. n. 457. Haller Helv. n. 1029.*

*Castanea folio multifido*. *C. Baulh. pin. p. 419.*

*Castanea equina folio multifido*, *Joh. Baulh. hist. I. p. 128.*

Gemeine Rofskastanie, wilde Kastanie, bittere Kastanie, Vexierkastanie, Rofskesten, Pferdekesten.

Wächst ursprünglich im mitternächtlichen Theile Asiens, und ist seit 1550 auch bey uns, so wie in den mehresten Ländern Europens, einheimisch.

Blühet im April und May. ♀.

Der Stamm von ziemlicher Höhe und Stärke, mit rissiger Rinde bedeckt.

Die Blätter gegenüberstehend, lang gestielt, gefingert, gewöhnlich siebenzählig: die Blättchen umgekehrt-eyrund, zugespitzt, doppelt-sägenartig, gegen die Basis mit einem rostfarbigen Filze bekleidet.

Die Blumen mit den Blättern zugleich hervorbrechend in gipfelständigen, aufrechten, zusammengesetzten, kegelförmigen Trauben.

Der Kelch. Eine einblättrige bauchige, fünfzählige Blüthendecke.

Die Blumenkrone fünfblättrig, offenstehend: die Kronenblätter genagelt: die Nügel schmal, dem Kelche einverleibt; die Platten rundlich, flach, am Rande gefaltet-wellenförmig, ungleich gefärbt.

Das Honiggefäß. Eine auf dem Befruchtungsboden liegende Drüse.

Die Staubgefäße. Staubfäden gewöhnlich sieben, von der Länge der Blumenkrone, pfriemförmig, niedergebogen. Die Staubbeutel rundlich, zweyfährig, am Rande haarig, aufwärtsgebogen. Der Befruchtungstaub ziegelfarbig, aus länglichen Körpern bestehend, die im Wasser eine kugelförmige Gestalt annehmen.

Der Stempel. Der Fruchtknoten rundlich-eyförmig, übergehend in den pfriemförmigen Griffel. Die Narbe zugespitzt, aufwärtsgebogen, bey starker Vergrößerung dreyspitzig sich zeigend.

Die Fruchthülle. Eine lederartige, runde, stachlige, dreyfährige, dreyklappige Kapsel.

Die Samen. Zwey — bey der reifen Kapsel findet man gewöhnlich nur einen, bey Untersuchung des Fruchtknotens aber jederzeit zwey in jedem Fache, und zwar über einander — fast ku-

gelrund, auf der einen Seite zuweilen etwas abgeplattet, mit brauner glänzender, lederartiger Schale bedeckt.

In Rücksicht des Geschlecht ist zu bemerken, daß die zuerst sich entwickelnden Blumen fruchtbare Zwitterblumen sind; bey den nach und nach darauf folgenden erscheint der Griffel immer kürzer und kürzer, die Narbe bildet sich dabey nur unvollkommen aus, bis daß endlich der Stempel ganz verschwindet und bloß männliche Blumen sich zeigen. Bey der ansehnlichen Menge von Blumen, die an einer Traube hervorkommen, scheint bloß Mangel an Nahrung die vollkommene Ausbildung aller Blumen zu hindern, und daher ist dieser Baum auch mit mehreren Rechte zur Heptandrie, als Polygamie zu rechnen.

Die Rofskastanienrinde, *Cortex Hippocastanum*, die von den Ästen dieses Baumes gesammelt wird, ist gelbbraun und mit einem rothbraunen Oberhäutchen bedeckt. Ihr Geschmack ist bitter und zusammenziehend.

Schon von ältern Ärzten ist diese Rinde als ein Substitut der Chinarinde bey intermitirenden und faulichten Fiebern gerühmt worden, so wie auch neuerlich (Francisci Mirabelli *Apparatus medicamentum, nosocomijs ac generatim curationi aegrotorum pauperum maxime accommodatus. Auct. et ed. ab Aloysio Careno p. 70.*) behauptet wurde, daß sie in einer um ein Drittel vermehrten Dosis eben so wirksam seyn solle, als die Chinarinde selbst.

### E r k l ä r u n g   d e r   K u p f e r t a f e l.

Der obere Theil eines Zweiges mit einer blühenden Traube in natürlicher Gröfse.

Fig. 1. Ein oberes und

2. ein unteres Kronenblatt in natürlicher Gröfse.

3. Eine männliche und

4. eine Zwitterblume in natürlicher Gröfse.

5. Der Stempel einer Zwitterblume ebenfalls in natürlicher Gröfse.

6. Derselbe vergrößert.

7. Ein Staubbeutel von der vordern und

8. von der hintern Seite gesehen.

9. Der Befruchtungstaub: a) in der Luft und b) im Wasser beobachtet und stark vergrößert.

10. Die aufgesprungene Kapsel in natürlicher Gröfse.

11. Ein Same, der Länge nach durchschnitten, in natürlicher Gröfse.

---

## ATROPA BELLADONNA.

## P E N T A N D R I A M O N O G Y N I A.

## A T R O P A.

Die *Blumenkrone* glockenförmig. Die *Staubgefäße* abstehend. Eine kugelrunde, 2-fächrige *Beere*.

*Atropa Belladonna* mit krautartigem Stengel und eyrunden, ganzen Blättern.

*Atropa* (*Belladonna*) caule herbaceo, foliis ovatis integris. *Linu. Spec. plant. ed. Willd. Tom. I. p. 1017. Roth. Flor. germ. T. I. p. 96. T. II. P. I. p. 246. Hoffm. Deutschl. Flor. P. I. p. 78.*

*Belladonna trichotoma. Scop. Carniol. ed. 2. n. 255.*

*Belladonna. Dill. Ges. p. 143. Haller. Goet. p. 212.*

*Solanum lethale. Volck. Norimb. p. 362.*

*Solanum melanocerasus. C. Bauh. pin. p. 166.*

Gemeines Tollkraut, Wolfskirsche, Saukirsche, Schlafkirsche, Windkirsche, Wuthkirsche, Schwindelkirsche, Teufelskirsche, Wolfsbeere, Saubeere, Schlafbeere, Windbeere, Wuthbeere, Schwindelbeere, Teufelsbeere, Irbeere, Bullwurz, großer toller Nachtschatten, tödtlicher Nachtschatten, Waldnachtschatten, Schönmädchen, Schönfrau.

Wächst in England, Italien, Oesterreich und Deutschland auf waldigen Bergen.

Blühet im Julius und August. 4.

Die *Wurzel* wurzelstockig, schief, dick, fast walzenförmig, ästig, inwendig weiß, äußerlich schmutziggelb.

Der *Stengel* aufrecht, stielrund, dreytheilig, drey bis vier Fufs hoch: die *Äste* gezweytheilt, etwas auswärtsgekrümmt.

Die *Blätter* eyrund, lang zugespitzt, kurz gestielt, am Blattstiele herablaufend, geadert, gepaart: eins größer als das andre.

Die *Blumen* einzeln, blattachselständig, gestielt, überhangend.

Der *Kelch*. Eine einblättrige, fünftheilige, bucklige, bleibende *Blüthendecke* mit eyrunden, spitzigen *Einschnitten*.

Die *Blumenkrone* einblättrig, glockenförmig, äußerlich etwas zottig, an der Basis ocherfarbig, in eine sehr kurze *Röhre* sich verengend, an der Mündung fünfspaltig dunkelpurpurfarbig, ins Violette übergehend, mit abstehenden *Einschnitten*.

Das *Honiggefäß*. Eine unter dem Fruchtknoten liegende *Drüse*.

Die *Staubgefäße*. *Staubfäden* fünf, pfriemförmig, aus der Basis der Blumenkrone entspringend, unten mit feinen Haaren besetzt, oben auswärtsgebogen, von der Länge der Blumenkrone. Die *Staubbeutel* rundlich, zweyfächrig.

Der *Stempel*. Der *Fruchtknoten* rundlich, oben etwas zugespitzt, mit zwey gegenüberstehenden Längsfurchen bezeichnet. Der *Griffel* fadenförmig, eingebogen, von der Länge der Staubgefäße. Die *Narbe* zweylappig.

Die *Fruchthülle*. Eine niedergedrückte, kugelrunde, schwarze glänzende, zweyfächrige *Beere*, umgeben mit dem bleibenden, abstehenden Kelche: der *Samen*träger gedoppelt, fleischig, an jeder Seite gewölbt, fast nierenförmig.

Die *Samen* mehrzählig, nierenförmig.

Daß die *Atropa Belladonna*, wie einige meinen, mit dem *Solanum nigrum* sollte verwechselt werden können, läßt sich nicht wohl glauben; weshalb ich denn auch eine Auseinandersetzung beyder Gewächse für überflüssig halte.

Die *Wurzel* und die *Blätter* dieses Gewächses, *Radix et Folia s. Herba Belladonnae s. Solani lethalis vel furiosi*, welche als Arzneymittel gebraucht werden, besitzen einen widrigen Geruch und einen etwas zusammenziehenden, wenig scharfen Geschmack; die *Beeren* hingegen sind süß ohne bemerkbare Schärfe.

Der vorwaltende Bestandtheil der *Atropa Belladonna* ist der narkotische Grundstoff, den sie in allen ihren Theilen, und zwar in so beträchtlicher Menge enthält, daß sie zu den stärksten der betäubenden Pflanzengifte zu rechnen ist. Schon zu den Zeiten des Dioscorides und Galen's kannte man ihre giftigen Wirkungen und man suchte auch schon ihre Heftkräfte zu erforschen, was jedoch mehr den Entdeckungen neuerer Zeiten vorbehalten blieb. Ihr Genuß ver-

ursacht Trockenheit im Halse, Schwindel, Trübheit des Gesichts, so wie überhaupt Betäubung und Abstumpfung der Sinne, soporöse Zufälle, Verzuckungen, Lähmungen und Tod. Dieser fürchterlichen Wirkungen ungeachtet, ist sie in den Händen eines erfahrenen und vorsichtigen Arztes ein sehr wirksames Mittel wider mehrere chronische Krankheiten.

In ältern Zeiten hat man die Beeren wider die Ruhr gebraucht, in neuern Zeiten aber, wo diese außer Gebrauch gekommen sind, hat man sich innerlich der Wurzel und der Blätter im Krebs, in scirrhlösen Drüsenverhärtungen und krebsartigen Geschwüren, in der Epilepsie, in der Melancholie und Manie, in der Gelbsucht und Wassersucht, im Stüchhusten und beym Biß toller Hunde mit glücklichem Erfolge bedient, so wie auch neuerlich der Herr Doctor Senff in Halle die wichtige Erfahrung gemacht hat, daß die Blätter ein sehr wirksames Mittel wider das chronische Erbrechen der Frauenzimmer sind. \*)

Außerlich hat man das getrocknete Kraut in Pulvergestalt, als trocknen und feuchten Umschlag bey verhärteten Drüsen, im Krebs, in krebsartigen Geschwüren und im Hüftweh gebraucht.

### E r k l ä r u n g d e r K u p f e r t a f e l.

Der obere Theil der Wurzel und einer von den drey Zweigen oder Ästen, in welche sich der Stengel zertheilt. Beyde von einem kleinen Individuum in natürlicher GröÙe copirt.

Eig. 1. Der *Kelch* mit dem *Stempel* und

2. die der Länge nach aufgeschnittne *Blumenkrone* mit den *StaubgefäÙen* in natürlicher GröÙe.

3. Ein *Staubbeutel* mit dem obern Theil des *Staubfadens* vergrößert.

4. Der *Stempel* in natürlicher GröÙe.

5. Der *Fruchtknoten* mit der unter ihm liegenden *Honigdrüse* und

6. die *Narbe* mit dem obern Theil des *Griffels* vergrößert

7. Die reife *Beere* mit dem bleibenden *Kelche* in natürlicher GröÙe.

8. Die *Beere* queer durchschnitten.

9. Ein *Same* in natürlicher GröÙe.

10. Derselbe vergrößert und sowohl

11. der Queere als auch

12. der Länge nach durchschnitten.

\*) Dieses Übel, woran gewöhnlich nur junge Frauenzimmer leiden, ist gewiß eins der beschwerlichsten. Nach der geringsten Erkältung, nach jedem kleinen Arger und nach dem Genuß einer sehr vieler Speisen, fängt der Magen sogleich an, das Genossene durch oft wiederholtes Erbrechen — dem gar keine Übelkeiten vorhergehen — von sich zu geben. Nicht selten halt dieser, fast unerträgliche Zustand vier Wochen lang an, ohne daß eine von jenen Ursachen erneuert wird. Der Körper verliert hierbey nicht so viel, wie man glauben sollte; aber die Kräfte desselben schwinden doch merklich. Zuweilen gesellen sich auch Krämpfe hinzu, und, was noch mehr ist, so scheint es, als ob die Frauen so lange sie mit diesem Übel behaftet sind, auf das Mutterwerden Verzicht thun müßten. Da mir selbst ein Fall bekannt ist, wo dieses Übel durch den Gebrauch der Belladonna völlig gehoben wurde: so mache ich es mir zur Pflicht denselben hier in der Kürze anzuführen, um auf ein Mittel aufmerksam zu machen, was bis jetzt nur das einzige zu seyn scheint, wodurch ein so schreckliches Übel geheilt werden kann.

Ein, in jeder Rücksicht sehr gesundes, volles Mädchen wurde in ihrem achtzehnten Jahre von diesem Übel befallen, wozu wahrscheinlich Erkältung, Arger und der Genuß einer ihr widrigen Speise die Ursache gewesen waren. Sie gebrauchte bis in ihr drey und zwanzigstes Jahr sehr viele Mittel von mehreren Ärzten, ohne daß das Übel gehoben wurde, vielmehr hatten sich noch Krämpfe hinzugesellt, an welchen sie jedoch nur zuweilen litt. Im vier und zwanzigsten Jahre wurde sie verheyrathet, und man hoffte, daß sich nun das Übel von selbst verlieren würde. Aber vergebens! Sie war schon über ein Jahr verheyrathet, litt aber immer noch am Erbrechen, und konnte nicht Mutter werden. Endlich gebrauchte sie auf Anrathen des Herrn Doctor Senff's die Blätter der Belladonna, wovon sie derselbe alle Abend einen halben Gran in Pulvergestalt nehmen, und nach jedem sechsten Tage diese Gabe um einen halben Gran vermehren ließ. Als sie das zwanzigste Pulver — oder, was gleich viel ist, das zweyte von zwey Gran — genommen hatte, bekam sie Trockenheit im Halse und Schimmern vor den Augen, worauf der Gebrauch des Mittels auf einige Tage ausgesetzt werden mußte. Nach sechs Tagen wurde mit verringerter Dosis wieder angefangen; aber, da sich sogleich jene Symptome wieder einstellten: so mußte auch jetzt das Mittel wieder ausgesetzt werden. Ein nochmaliger Versuch brachte abermahls dieselben Zufälle hervor, und zeigte, daß das Mittel nicht weiter angewendet werden konnte. Während des Gebrauchs dieses Mittels befand sie sich nicht nur sehr munter, sondern sie blieb auch völlig vom Erbrechen befreyt. Jetzt hingegen fing sie an zu kränkeln, welches Folge der, während des Gebrauchs der Belladonna entstandenen Schwangerschaft war, die aber bey der Abwesenheit des Arztes verkannt wurde, und weshalb die Schwangere auch das Mißgeschick hatte, die Frucht im dritten Monate zu verlieren. Ob sie nun gleich hierbey sehr viel leiden mußte: so erholte sie sich doch bald wieder, blieb völlig vom Erbrechen befreyet und genießt nun schon über ein Jahr die vollkommenste Gesundheit.



## ASARUM EUROPAEUM.

## D O D E C A N D R I A   M O N O G Y N I A

## A S A R U M.

Der *Kelch*. 5- oder 4-spaltig über dem Fruchtknoten. Die *Blumenkrone* fehlend. Eine lederartige, mit dem Kelche gekrönte *Kapsel*.

*Asarum europaeum* mit nierenförmigen stumpfen, gezweyten Blättern.

*Asarum* (europaeum) foliis reniformibus obtusis binis. *Linu. Spec. plant. ed. Willd. T. II. p. 338.*

*Asarum. C. Bauh. pin. p. 197. Joh. Bauhin. hist. 3. p. 543. Berg. Flor. Francof. p. 290.*

*Buxb. Italens. p. 28. Dill. Gies. p. 36. Hall. Goett. p. 33. Volck. Norimb. p. 47.*

*Asarum Dioscoridis et officinarum. Rupp. Jen. p. 62. Hoppe Flor. Ger. p. 35.*

Europäische Haselwurz, gemeine Haselwurz, wilder Nardus, Weihrauchkraut.

Wächst in den mehresten Gegenden Deutschlands, so wie in den übrigen Ländern Europas in Wäldern und Gesträuchen.

Blühet im März und April. 2.

Die Wurzel faserig.

Der Stengel rankend, stielrund, kahl, ästig. Die *Aste* kurz mit drey rundlichen *Schuppen* bekleidet, bis zur Reife der Frucht aufrecht, alsdann nach und nach sich niedersenkend, Wurzeln hervortreibend und im künftigen Jahre zu rankenden Stengeln werdend.

Die Blätter nierenförmig, stumpf, öfters ausgerandet, lang gestielt, lederartig, immergrün, auf der obern Fläche dunkelgrün und glänzend, auf der untern blaßgrün und matt, oft ins Purpurfarbige übergehend, aus jedem Aste zwey hervorkommend: die *ältern* stengelständig, gegenüberstehend, kahl, mit verbundenen, kahlen *Blattstielen*; die *jüngern* astständig, gipfelständig, gepaart, weichhaarig, mit zottigen, an der Basis scheidenförmigen *Blattstielen*.

Die Blumen einzeln, gestielt, übergebogen, gipfelständig in der Blattachsel, die durch jedes Paar der jüngern Blätter gebildet wird.

Der Kelch einblättrig, glockenförmig, dreyspaltig, lederartig, äußerlich zottig, aus dem Grünen ins Purpurfarbige übergehend, inwendig schwarzroth, bleibend: die *Einschnitte* spitzig, abwärtsstehend, mit der Spitze einwärtsgebogen.

Die Blumenkrone fehlend.

Die Staubgefäße. *Staubfäden* zwölf, pfriemförmig, halb so lang wie der Kelch: sechs früher als die übrigen sich entwickelnd. Die *Staubbeutel* gedoppelt, länglich, tief unter der Spitze des Staubfadens oder fast in der Mitte desselben befestigt.

Der Stempel. Der *Fruchtknoten* unter dem Kelch, oder in der Substanz desselben eingeschlossen. Die *Griffel* walzenförmig, fast von der Länge der Staubfäden. Die *Narbe* sternförmig, sechsheilig, mit eyförmigen, stumpfen, etwas zurückgekrümmten *Einschnitten*.

Die Fruchthülle. Eine lederartige, halbsechsfährige *Kapsel* in der Substanz des Kelchs.

Die Samen mehrzählig, fast eyförmig, auf der einen Seite weniger gewölbt, mit einer seitwärt liegenden *Nabelwulst* begabt.

In den Apotheken werden von diesem Gewächse die Wurzeln und Blätter, *Radices et Folia s. Herba Asari* aufbewahrt.

Das ganze Gewächs besitzt einen starken, dem Baldrian ähnlichen, im frischen Zustande etwas gewürzhaften, cardamomenartigen Geruch, und einen scharfen, ekelhaften, bitterlichen Geschmack. Durch die Destillation mit Wasser erhält man nach Görz einen wahren Kampher. Außer diesem und dem riechenden Wesen besitzt es auch etwas vom scharfen Grundstoffe, weshalb es reizend, brechenmachend, purgierend, harn- und schweißstreibend ist, und äußerlich auch als Niesemittel angewendet werden kann.

Die Wurzel ist von einigen als Brech- und Purgiermittel angewendet worden und nach Cullen soll sie die Ipecacuanna entbehrlich machen. Es wäre zu wünschen, daß diese Meinung durch fortgesetzte Beobachtungen neuerer Ärzte bestätigt würde, um ein wohlfeiles, inländisches Mittel einem theuern, ausländischen substituiren zu können.

Durch anhaltendes Kochen im Wasser verliert sie den scharfen Grundstoff, und mit diesem die purgierende und brechenmachende Kraft, so daß auch der Absud mehr harntreibend ist. Das Extract, *Extractum Radicum Asari*, steht daher auch der Wurzel weit nach.

Die Blätter sind mit der Wurzel von gleicher Wirkung, nur sind sie in Rücksicht der Dosis noch nicht genau genng geprüft.

### E r k l ä r u n g   d e r   K u p f e r t a f e l.

Das Gewächs in natürlicher Größe.

Fig. 1. Eine *Blume* von welcher der Kelch weggenommen ist, so, daß man die zwölf *Staubgefäße* und den *Stempel* sehen kann, vergrößert.

2. Ein *Staubgefäß* etwas stärker vergrößert.
  3. Die reife, mit dem bleibenden Kelche umgebene *Kapsel* in natürlicher Größe.
  4. Dieselbe quer durchschnitten und vergrößert.
  5. Ein *Same* in natürlicher Größe.
  6. Derselbe vergrößert und sowohl
  7. der Queere, als auch
  8. der Länge nach durchschnitten.
-

## DIGITALIS PURPUREA.

## DIDYNAMIA ANGIOSPERMIA.

## DIGITALIS.

Der *Kelch* 5-theilig. Die *Blumenkrone* glockenförmig mit 4-spaltiger Mündung. Eine eiförmige, 2-fächrige *Kapsel*.

*Digitalis purpurea* mit eyrunden, spitzigen Kelchblättchen und stumpfen Blumenkronen an welchen die Oberlippe ganz ist.

*Digitalis (purpurea) calycinis foliolis ovatis acutis, corollis obtusis: labio superiore integro.*  
*Linn. Spec. plant. ed. Willd. T. III. p. 283. Roth. Flor. germ. T. I. p. 266. T. II. P. II. p. 59. Hoffm. Deutschl. Flor. P. I. p. 220.*

*Digitalis purpurea, folio aspero. C. Bauh. pin. p. 243.*

*Digitalis purpurea: Joh. Bauh. hist. 2. p. 812.*

*Digitalis. Dill. Gies. p. 145. Rupp. Sen. p. 243.*

Rother Fingerhut, purpurfarbiger Fingerhut, Fingerhutskraut, Waldglöcklein, Waldschelle.

Wächst in der Schweiz, in Österreich, Schlesien, Bayern, Sachsen, in der Pfalz, auf dem Harze und in andern Gegenden Deutschlands, so wie in den mehresten südlichen Ländern Europens, auf waldigen Bergen.

Blühet vom Junius bis in den August. ♂.

Die Wurzel faserig.

Der Stengel aufrecht, stielrund, weichhaarig, anfangs einfach, nachher unten einige Äste austreibend, zwey bis drei Fuß hoch.

Die Blätter gestielt, wechselsweisstehend, länglich-eyrund, gekerbt, runzlig, auf beiden Seiten weichhaarig, am Blattstiel herunterlaufend.

Die Blumen überhangend, wechselsweisstehend in einer langen, gipfelständigen, einseitwendigen Traube.

Der Kelch. Eine einblättrige, fünftheilige, bleibende *Blüthendecke*: die *Einschnitte* rundlich, spitzig, der *oberste* schmaler als die übrigen.

Die Blumenkrone einblättrig, glockenförmig, purpurfarbig, inwendig mit Augenflecken bezeichnet: die *Röhre* groß, weit, bauchig, gegen die Basis fast walzenförmig zusammengezogen; der *Rand* klein, unvollkommen vierspaltig, mit ungleichen *Einschnitten*, von denen der *obere* abstehender, der *untere* aber größer und spitziger ist, als die übrigen.

Die Staubgefäße. *Staubfüden* vier, kürzer als die Blumenkrone, unvollkommen dreykantig, etwas zusammengedrückt, in die Röhre der Blumenkrone eingesetzt und an derselben herablaufend, niedergebogen: zwey länger als die übrigen. Die *Staubbeutel* zweytheilig, rundlich.

Der Stempel. Der *Fruchtknoten* länglich, zugespitzt. Der *Griffel* fadenförmig, von der Richtung der Staubgefäße. Die *Narbe* zweylappig mit spitzigen *Lappen*.

Die Fruchthülle. Eine eiförmige, zugespitzte, auf beyden Seiten mit einer Längsfurche bezeichnete, zweyfächrige, zweyklappige *Kapsel* von der Länge des Kelchs: die *Klappen*

zweythellig; die *Scheidewand* gedoppelt, aus den eingebognen Rändern der Klappen gebildet, mit dem *Säulchen* des zweythelligen *Samenträgers* zusammenhängend.

Die Samen zahlreich, klein, eiförmig, auf einer Seite mit einer Längsfurche bezeichnet.

Die Farbe der Blumenkrone ändert bey diesem Gewächse sehr ab, so, daß sie fast durch alle Abstufungen von der purpurrothen bis zur weissen übergeht.

Die Blätter dieses Gewächses, *Folia s. Herba Digitalis purpureae*, die man als Arzneimittel anwendet, sollen nach Withering's Meinung mit den Blättern des *Verbascum Thapsus* und, wie Schieman n bemerkt, mit denen des *Symphytum officinale* verwechselt werden, was aber wohl nicht leicht möglich ist, da die Blätter der *Digitalis purpurea* gestielt, weichhaarig und gekerbt, die des *Verbascum Thapsus* hingegen stiellos und filzig, und die des *Symphytum officinale* stiellos, rauh und ganzrandig sind. Leichter möchte eine Verwechslung mit den Blättern des *Verbascum nigrum* Statt finden können, weil diesen der Blattstiel nicht fehlt; aber auch sie unterscheiden sich dadurch hinreichend, daß sie zottig, und die untern von ihnen doppelt gekerbt sind. \*)

Die *Digitalis purpurea* besitzt keinen merklichen Geruch, aber einen bitteren ekelhaften, etwas scharfen Geschmack. Im frischen Zustande enthält sie den scharfen Grundstoff in so reichlichem Maasse, daß sie mit zu den scharfen Pflanzengiften gerechnet werden muß. Einige sind der Meinung, daß sie auch den betäubenden Grundstoff enthalten soll. Nach Boerhaave und Ray kann der aus ihr gepresste Saft Entzündungen im Munde, im Schlunde, in der Speiseröhre und im Magen verursachen. In größern Gaben erregt sie Uebelkeiten, Erbrechen, Durchfall, Schwindel, Dunkelwerden der Augen, oder macht daß die Gegenstände mit andern Farben erscheinen.

Ehedem wurde sie nur äußerlich gegen scrophulöse Geschwülste angewendet; Percival aber versuchte den Saft innerlich bey Scropheln und scrophulösen Geschwüren; und Withering empfahl die Blätter in der Wassersucht; so wie sie auch neuerlich von Simons bey eingeklemmten Brüchen — wo sie noch Vorzüge vor dem Opium haben sollen — angewendet worden sind.

### E r k l ä r u n g d e r K u p f e r t a f e l.

Das Gewächs in natürlicher GröÙe am Stengel durchschnitten.

- Fig. 1. Eine *Blume*, von welcher die Blumenkrone mit den StaubgefäÙen weggenommen ist, in natürlicher GröÙe.
2. Die der Länge nach aufgeschnittne *Blumenkrone* mit den in ihr enthaltenen *StaubfüÙen*, ebenfalls in natürlicher GröÙe.
3. Ein *Staubbeutel* mit dem obern Theil des *Staubfadens* etwas vergrößert.
4. Derselbe aufgesprungen, von gleicher Vergrößerung.
5. Die *Kapsel* in natürlicher GröÙe und
6. quer durchschnitten.
7. Dieselbe aufgesprungen.
8. Der *Samenträger* und
9. Die *Samen* ebenfalls in natürlicher GröÙe.
10. Ein *Same* vergrößert und sowohl
11. der Quere als auch
12. der Länge nach durchschnitten.

\*) Bey der Beschreibung der hier bemerkten Gewächse werde ich künftig auf die unterscheidenden Kennzeichen der Blätter noch besondere Rücksicht nehmen.

## LACTUCA SCARIOLA.

## SYNGENESIA AEQUALIS.

## LACTUCA.

Der *Befruchtungsboden* nackt. Der *Kelch* walzenförmig mit fast dachziegelartig sich deckenden, am Rande häutigen Schuppen. Die *Samenkrone* haarig oder fast federartig, gestielt.

*Lactuca Scariola* mit abgewandten, schrotsägenartig-fiederspaltigen, feinzähni- gen, an der Basis pfeilförmigen, am Kiele stachelichen Blättern. (L. foliis aversis runcinato-pinnatifidis denticulatis basi sagittatis carina aculeatis.)

*Lactuca* (*Scariola*) foliis verticalibus carina aculeatis apice acutis, basi sagittatis, runcinato-pinnatifidis. *Linn. Spec. plant. ed. Willd. T. III. p. 1526.*

*Lactuca* (*Scariola*) foliis verticalibus carina aculeatis. *Roth. Flor. germ. T. I. p. 338. T. II. P. II. p. 258. Hoffm. Deutschl. Flor. P. I. p. 276.*

*Lactuca* foliis semipinnatis, costa spinosa. *Hall. Goett. p. 415.*

*Lactuca sylvestris* costa spinosa. *C. Bauh. pin. p. 123. Buxb. Halens. p. 175. Dill. Gies. p. 159. Hoppe Flor. Ger. p. 124. Rupp. Jen. p. 207.*

*Lactuca sylvestris*, sive *Endivia* multis dicta, folio laciniato, dorso spinoso. *Joh. Bauh. hist. 2. p. 1003.*

Wilder Salat, wilder Lattich.

Wächst in mehreren Gegenden Deutschlands und in den südlichen Ländern Europas auf Hügeln und Ackerrändern.

Blühet im August. ☉.

Die Wurzel stockartig, schief, ästig, viele *Wurzelfasern* austreibend.

Der Stengel aufrecht, stielrund, anfangs markig, nachher röhricht, ästig, rispenartig unten mit pfriemförmigen Stacheln besetzt, oben unbewaffnet, weißmilchend so wie das ganze Gewächs, zwey bis drey Fuß hoch.

Die Blätter wechselsweisstehend, sitzend, umfassend, abgewandt, feinzähni- g, kielförmig, am Kiele oder an der Mittelrippe mit pfriemförmigen Stacheln besetzt: die *unteren* schrotsägenartig-fiederspaltig, an der Basis pfeilförmig; die *obern* ganz, pfeil-lanzettförmig.

Die Blumen zusammengesetzt, rispenständig.

Der Kelch. Eine walzenförmige *Blumendecke*, mit dachziegelartig sich deckenden, am Rande häutigen *Schuppen*.

Die Blumenkrone. Die *zusammengesetzte* dachziegelartig, einförmig, mit vielen gleichen *Zwitterkrönchen*.

Die *besondere* einblättrig, gezüngelt, abgestutzt, fünfzähni- g.

Die Staubgefäße. *Staubfäden* fünf, haarförmig, sehr kurz. Die *Staubbeutel* in eine Röhre verwachsen.

Der Stempel. Der *Fruchtknoten* eyförmig. Der *Griffel* lanzettförmig, etwas länger als die Staubgefäße. *Narben* zwey, zurückgekrümmt.

Die Fruchthülle fehlend.

Die Samen einzeln, länglich-eyförmig, zusammengedrückt, zugespitzt, gestreift. Die *Samenkronen* fast federartig gestielt.

Der Befruchtungsboden nackt.

Die *Lactuca Scariola* ist häufig mit der *Lactuca virosa*, und, umgekehrt, diese mit jener verwechselt worden; und selbst Collin, welcher der erstern so viele heilsame Wirkungen zuschreibt, scheint sich, wie Murray aus der dem Collin'schen Werke beygefügtten Abbildung \*) schließt, nicht der *Lactuca Scariola*, sondern der *Lactuca virosa* bedient zu haben, weshalb denn auch die von ihm bemerkten Heilkräfte nicht jener, sondern dieser beygelegt werden müßten. Winterl hingegen meint, daß Collin wirklich die *Lactuca Scariola* angewendet habe; und so bleibt es denn immer noch zweifelhaft, welche von beyden Pflanzen als Heilmittel gebraucht werden soll.

Die *Lactuca Scariola* unterscheidet sich von der *Lactuca virosa* bloß dadurch, daß die *Blätter* am untern Theile des Stengels nur schwach ausgebuchtet; nicht aber schrotsägenartig-fiederspaltig sind. \*\*) — Wodurch sie sich von dem *Sonchus oleraceus* unterscheidet, der sowohl statt ihrer, als auch statt der *Lactuca virosa* fälschlich gesammelt werden soll, ist bey der Beschreibung desselben angezeigt.

Die *Lactuca Scariola*, von welcher die Blätter unter dem Nahmen *Herba Scariolae* gesammelt werden, besitzt, wenn sie nicht zerquetscht wird, wenig auffallenden Geruch, ob sie gleich zu den betäubenden Pflanzengiften gehört. In allen ihren Theilen enthält sie einen weissen Milchsaft, der von bitterm, scharfem Geschmacke ist.

Dem aus dem Saftte bereiteten Extracte, *Extractum Scariolae s. Lactucae Scariolae*, werden, nach Collin's Erfahrungen, sehr stark auflösende, harn- und schweifestreibende Kräfte zugeschrieben; und es soll sich in der Wassersucht und Gelbsucht sehr wirksam gezeigt haben. Künftige genauere Beobachtungen, wobey man vorzüglich für die richtige Bestimmung des Gewächses sorgen muß, werden jedoch die Wirkung dieses Mittels erst näher bestimmen.

### Erklärung der Kupfertafel.

Das Gewächs in natürlicher Größe, am Stengel durchschnitten, von einem kleinen Individuum copiert.

- Fig. 1. Ein *Zwitterblümchen* in natürlicher Größe.  
2. Dasselbe vergrößert.  
3. Die *Staubgefäße* und  
4. Der *Stempel* stark vergrößert.  
5. Der *Befruchtungsboden* mit dem bleibenden *Kelche* und einigen *Samen*, in natürlicher Größe.  
6. Ein *Same* mit der *Samenkronen* vergrößert.  
7. Ein einzelnes *Haar* der letztern stark vergrößert.  
8. Ein *Same* der Queere und  
9. Der Länge nach durchschnitten und vergrößert.

\*) Da ich die Abbildung nicht selbst gesehen habe, so kann ich auch hierüber nichts mit Bestimmtheit entscheiden.

\*\*) Die Richtung der Blätter giebt kein Unterscheidungszeichen. Die Ausdrücke *folia horizontalia* und *verticalia* scheint Linné hier überdies anders zu nehmen, als sie nach seiner *Philosophia botanica* wo er zwar nur den erstern definiert, genommen werden müßten.

## LACTUCA VIROSA.

## SYNGENESIA AEQUALIS.

## LACTUCA.

Der *Befruchtungsboden* nackt. Der *Kelch* walzenförmig mit dachziegelartig sich deckenden, am Rande häutigen Schuppen. Die *Samenkrone* haarig oder fast federartig, gestielt.

*Lactuca virosa* mit abgewandten, länglich-lanzettförmigen, feinzähligen, an der Basis pfeilförmigen, am Kiele stacheligen Blättern, von denen die untersten ausgebuchtet sind. (*L. foliis aversis oblongo-lanceolatis denticulatis basi sagittatis carina aculeatis, infimis sinuatis.*)

*Lactuca (virosa) foliis horizontalibus carina aculeatis denticulatis, apice obtusis, basi sagittatis, oblongo-lanceolatis, infimis sinuatis.* *Linn. Spec. plant. ed. Willd. T. III. p. 1526.*

*Lactuca (virosa) foliis horizontalibus carina aculeatis dentatis.* *Roth. Flor. germ. T. I. p. 338. T. II. P. II. p. 253. Hoffm. Deutschl. Flor. P. I. p. 276.*

*Lactuca sinuata.* *Forsk. Descr. 215.*

*Lactuca sylvestris odore viroso.* *C. Bauh. pin. p. 123. Buxb. Halens. p. 174. Rupp. Jen. p. 207.*

*Lactuca sylvestris, lato folio.* *Joh. Bauh. hist. 2. p. 1002.*

Giftiger Salat, giftiger Lattich, Leberdistel.

Wächst in mehreren Gegenden Deutschlands und in den südlichen Ländern Europas auf Hügeln und Wällen und an Hecken.

Blühet im Julius und August. ☉.

Die Wurzel stockartig, ziemlich senkrecht, ästig, viele *Wurzelsfasern* austreidend.

Der Stengel aufrecht, stielrund, anfangs markig nachher röhricht, ästig, rispenartig unten mit pfriemförmigen Stacheln besetzt, oben unbewaffnet, weißmilchend so wie das ganze Gewächs, zwey bis drey Fuß hoch.

Die Blätter wechselsweisstehend, sitzend, umfassend, abgewandt, feinzählig, kielförmig, am Kiele oder an der Mittelrippe mit pfriemförmigen Stacheln besetzt: die *unteren* länglich-lanzettförmig, ausgebuchtet, etwas wellenförmig, an der Basis pfeilförmig; die *oberen* ganz, pfeil-lanzettförmig.

Die Blumen zusammengesetzt, rispenständig,

Der Kelch. Eine walzenförmige *Blumendecke*, mit dachziegelartig sich deckenden, am Rande häutigen, *Schuppen*.

Die Blumenkrone. Die *zusammengesetzte* dachziegelartig, einförmig, mit vielen gleichen *Zwitterkrönchen*.

Die *besondere* einblättrig, gezüngelt, abgestutzt, fünfzählig.

Die Staubgefäße. *Staubfäden* fünf, haarförmig, sehr kurz. Die *Staubbeutel* in eine Röhre verwachsen.

Der Stempel. Der *Fruchtknoten* eyförmig. Der *Griffel* fadenförmig, etwas länger als die Staubgefäße. *Narben* zwey, zurückgekrümmt.

Die *Fruchthülle* fehlend.

Die Samen einzeln, länglich-eyförmig, zusammengedrückt, zugespitzt, gestreift. Die *Samenkronen* federartig, gestielt.

Der Befruchtungsboden nackt.

Die *Lactuca virosa* ist von Gerard und Haller für eine Abart der *Lactuca Scariola* gehalten worden, was aber andere Erfahrungen nicht bestätigen. Herr Koch in Gnadau hat die *Lactuca Scariola* zwölf Jahre in seinem Garten gehabt, wo sie sich immer selbst ausgesät hat, und stets unverändert geblieben ist. Seit acht Jahren hat er nun auch die *Lactuca virosa* hineingebracht, und man sieht nun beyde wild durch einander wachsen, ohne auch nur ein Individuum zu finden, bey welchem die Blattform der einen Art in die der andern überginge \*).

Die Unterscheidungszeichen, die zwischen der *Lactuca virosa* und dem *Sonchus oleraceus* Statt finden, sind bey der Beschreibung des letztern bemerkt.

Die *Lactuca virosa*, deren Blätter in den Apotheken unter dem Nahmen *Herba Lactucae virosae* bekannt sind, hat einen stärkern widrigen Geruch und ist auch betäubender als die *Lactuca Scariola*. Sie enthält ebenfalls in allen ihren Theilen einen weissen Milchsaft, der, so wie bey dieser, bitter und scharf ist. Beyde Gewächse haben nicht nur in ihrer Gestalt viele Ähnlichkeit mit einander, sondern sie scheinen auch in Rücksicht ihrer Kräfte nicht sehr verschieden zu seyn, aufser dafs die *Lactuca virosa* narkotischer und überhaupt stärker wirkend ist. Sollte nicht aus eben diesem Grunde das *Extractum Lactucae virosae* einen Vorzug vor dem aus der *Lactuca Scariola* bereiteten Extracte verdienen?

### Erklärung der Kupfertafel.

Das Gewächs in natürlicher Gröfse, am Stengel durchschnitten, von einem kleinen Individuum copiert.

- Fig. 1. Ein *Zwitterblümchen* in natürlicher Gröfse.
2. Dasselbe vergrößert.
3. Die *Staubgefäße* und
4. der *Stempel* stark vergrößert.
5. Der *Befruchtungsboden* mit dem bleibenden *Kelche* und einigen *Samen*, in natürlicher Gröfse.
6. Ein *Same* mit der *Samenkronen* vergrößert.
7. Ein einzelnes *Haar* der letztern, stark vergrößert.
8. Ein *Same* der Queere und
9. der Länge nach durchschnitten und vergrößert.

\*) Was die Richtung der Blätter betrifft, so habe ich schon in der Anmerkung bey der Beschreibung der *Lactuca Scariola* gesagt, dafs von ihr kein Unterscheidungszeichen hergenommen werden kann. Zuweilen sind zwar bey der *Lactuca virosa* die Blätter zugewandt (*aversa*), gewöhnlich aber erscheinen sie abgewandt (*aversa*), wie bey der *Lactuca Scariola*, wo sie Linné scheidelrecht (*verticalia*) nennt.

Zugleich muß ich hier bemerken, dafs Linné unter *folia verticalia* eigentlich *aversa*, unter *horizontalia* als Gegensatz hingegen *aversa* versteht; denn bey der *Lactuca Scariola* sagt er a. a. O.: „In  $\gamma$  Folia —, *obliqua* s. *verticalia*;" und *folia obliqua* und *aversa* sind blofs den Graden nach verschieden. Linné hat hier also beyde Ausdrücke — was sehr zu tadeln ist — in anderer Bedeutung genommen, als sie nach seiner *Philosophia botanica* genommen werden müssen.



## SONCHUS OLERACEUS.

## SYNGENESIA AEQUALIS.

## SONCHUS.

Der *Befruchtungsboden* nackt. Der *Kelch* bauchig-kegelförmig mit dachziegelartig sich deckenden Schuppen. Die *Samenkrone* haarig oder fast federartig, sitzend.

*Sonchus oleraceus* mit gezähnten, umfassenden, ganzen und schrotsägenartig-fiederspaltigen Blättern, doldigen Blumenstielen, kahlen Kelchen und zusammengedrückten, ungeflügelten Samen. (*S. foliis dentatis amplexicaulibus integris et runcinato-pinnatifidis, pedunculus umbellatis, calycibus glabris, seminibus compressis inalatis.*)

*Sonchus (oleraceus) pedunculis subtomentosis umbellatis, calycibus glabris, foliis oblongo-lanceolatis amplexicaulibus denticulatis subsinuatis. a. et β. Linn. Spec. plant. ed. Willd. T. III. p. 1514.*

*Sonchus (oleraceus) pedunculis tomentosis, calycibus glabris. a. Roth. Flor. germ. T. I. p. 342. T. II. P. II. p. 274. Hoffm. Deutschl. Flor. P. I. p. 275.*

*Sonchus laevis latifolius et angustifolius. Tabern. ic. 190. 189.*

*a. Sonchus laevis laciniatus latifolius. C. Bauh. pin. p. 124.*

*Sonchus laevis. Cam. epit. p. 279.*

*β. Sonchus laevis minor, panicibus laciniis. C. Bauh. pin. p. 124.*

Gemüseartige Gänsedistel, Saudistel, Milchdistel, Leberdistel, Dudistel, Saumich, Hasenkohl, Hasensalat, Wachtelweizen.

Wächst in ganz Deutschland, so wie in den übrigen Ländern Europens, auf Äckern und Gartenland und an Hecken und Zäunen.

Blühet vom Julius bis in den September. ☉.

Die Wurzel stockartig, ästig, viele *Wurzelfasern* austreibend.

Der Stengel aufrecht, ästig, fast eckig, kahl, röhricht, weiß-milchend so wie das ganze Gewächs, zwey bis drey Fuß hoch.

Die Blätter länglicht-lanzettförmig, spitzig, gezähnt, grangrün: die *wurzelständigen* gestielt mit geflügelten Blattstielen; die *stengelständigen* sitzend, wechselweisstehend, umfassend, die *untern* schrotsägenartig-fiederspaltig, die *obern* ganz.

Die Blumen zusammengesetzt, doldenständig. Die *Blumenstiele* anfangs filzig, hernach kahl.

Der Kelch. Eine bauchig-kegelförmige *Blümiendecke* mit vielen, linienförmigen ungleichen, dachziegelartig sich deckenden *Schuppen*.

Die Blumenkrone. Die *zusammengesetzte* dachziegelartig, einförmig, mit zahlreichen, gleichen *Zwitterkröuchen*.

Die *besondre* einblättrig, gezüngelt, linienförmig, abgestutzt fünfzählig.

Die Staubgefäße. *Staubjüden* fünf, haarförmig, sehr kurz. Die *Staubbeutel* in eine Röhre verwachsen.

Der Stempel. Der *Fruchtknoten* fast eiförmig. Der *Griffel* fadenförmig, länger als die Staubgefäße. *Narben* zwey, zurückgekrümmt.

Die Fruchthülle fehlend.

Die Samen einzeln, länglich-eyförmig, zusammengedrückt, mit höckrigen Längsstreifen bezeichnet. Die *Samenkrone* fast federartig, sitzend.  
Der Befruchtungsboden nackt.

Der *Sonchus oleraceus asper*  $\gamma$  und  $\delta$  *Spec. plant.*, der schon von Haller unterschieden wurde, scheint eine eigne Art auszumachen; denn die Samen sind nach Herrn Schkuhr's Beobachtung geflügelt oder, was gleich viel ist, mit einem häutigen Rande umgeben. Auf diese Beobachtung sich stützend führte ihm Schkuhr, so wie nach ihm Rebentisch in seiner *Flora Neomarchica*, als eigne Art, unter dem Nahmen *Sonchus asper*, auf.

Der *Sonchus oleraceus* ist mit dem *Sonchus asper* eben so genau verwandt, wie die *Lactuca Scariola* mit der *Lactuca virosa*, nur mit dem Unterschiede, daß das Kennzeichen, wodurch sie von einander unterschieden werden können, bey den erstern in dem Samen, bey den letztern hingegen in den Blättern liegt. Es lassen sich daher auch die beyden erstern Gewächse von den beyden letztern auf gleiche Art unterscheiden, nämlich der *Sonchus oleraceus* und *asper* von der *Lactuca Scariola* und *virosa* dadurch, daß 1) der *Stengel* an seinem untern Theile unbewaffnet; nicht aber mit Stacheln besetzt ist. 2) Durch die *Blätter*, die nicht nur der Gestalt nach abweichen, sondern auch an der Mittelrippe unbewaffnet sind. 3) Durch die *Blumen*, welche in Dolden; nicht aber in einer Rispe stehen. 4) Durch den bauchig-kegelförmigen *Kelch*. 5) Durch die *Samenkrone*, die sitzend; nicht aber gestielt ist.

Leidenfrost schreibt den Wurzeln des *Sonchus oleraceus* ähnliche Wirkungen wie denen des *Leontodon Toraxacum* zu.

### E r k l ä r u n g d e r K u p f e r t a f e l .

Das Gewächs in natürlicher Gröfse, am Stengel durchschnitten.

- Fig. 1. Ein *Zwitterblümchen* in natürlicher Gröfse.  
2. Dasselbe vergrößert.  
3. Die *Staubgefäße* etwas stärker vergrößert.  
4. Der *Stempel* stark vergrößert.  
5. Der *Befruchtungsboden* mit der ausgebreiteten, bleibenden *Blumendecke* in natürlicher Gröfse.  
6. Ein *Same* in natürlicher Gröfse.  
7. Derselbe vergrößert.  
8. Ein einzelnes *Haar* der *Samenkrone* stark vergrößert.  
9. Ein *Same* der Queere und  
10. der Länge nach durchschnitten und vergrößert.
-



*Simocarpus amercardium*

*Simocarpus amercardium*






*Helleborus orientalis* L.

*Helleborus orientalis.*





F. Cumpel. Sc.

*Matricaria Chamomilla*



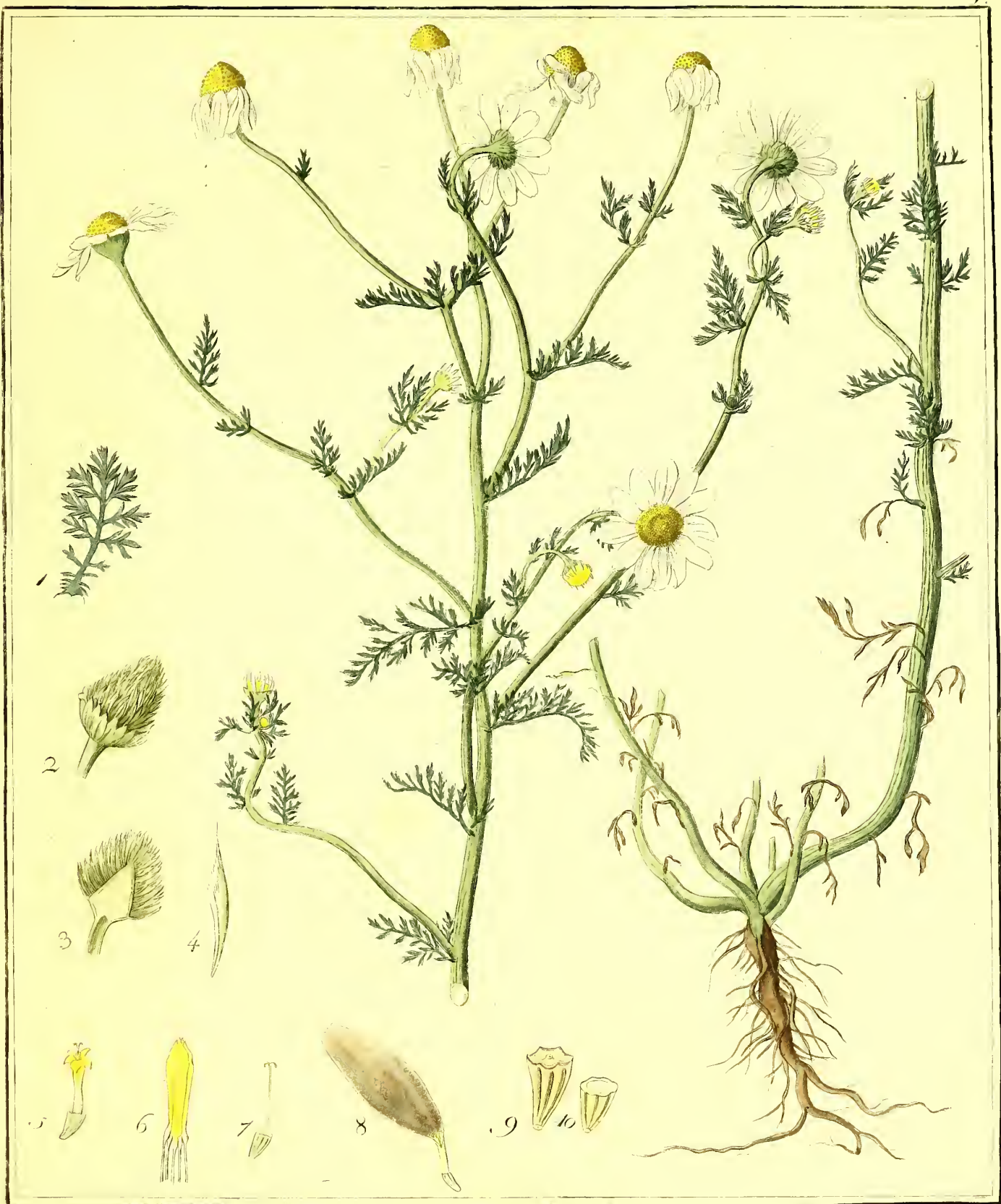




*Chrysanthemum inodorum*

W. Goulet sc.





*Anthemis arvensis*

*Willd. Enum. p. 107.*





*Anthemis Cotula*

300





*Helleborus niger humilisifolius*

J. Guillard 17







P. Gouan del.

*Helleborus niger altifolius.*

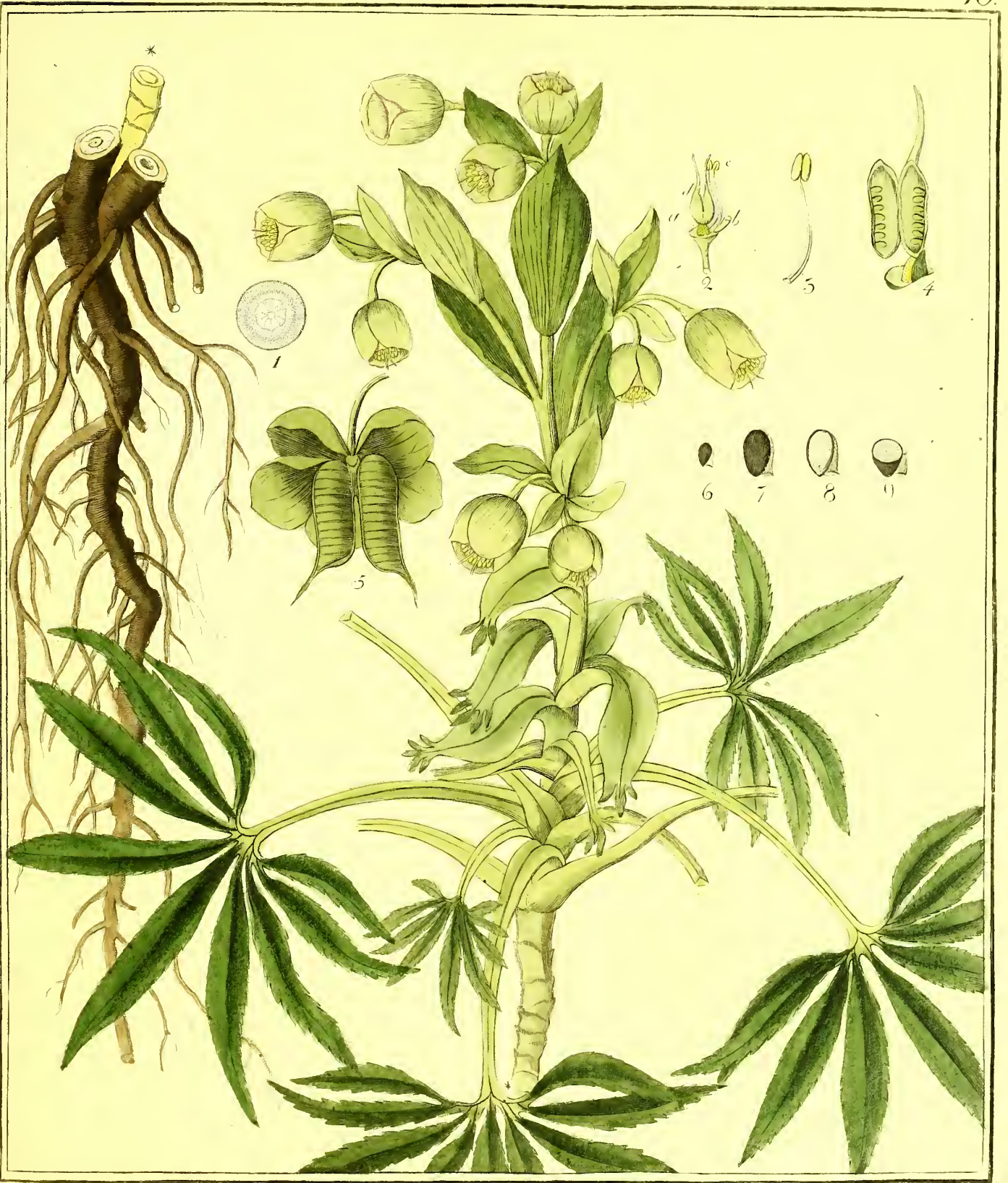




G. Guimpel, fec.

*Helleborus viridis*





*Helleborus*

*Helleborus foetidus*






Adonis vernalis

Adonis vernalis







7. *Linnaeus* *fl.*

*Trollius europaeus*





*Astrantia major.*

F. Gumpel, sc.





*Actaea spicata*.

F. Griseb. sc.






*Sedum acre.*

*J. Guimpel. Sc.*







F. Gumpel sc.

*Sedum sexangulare.*






F. Süssmilch, fec.

*Strychnos nuxvomica*





F. Grimpel pinx. et sc.

*Bonplandia trifoliata*





A. Guimp. 1.

*Swietenia Mahagoni*







*Strytenia febrifuga*

F. Gumpel fecit





F. Guimpel. Sc.

*Anemone Hepatica.*





J. Guerinot sc.

*Anemone Pulsatilla*





F. Guempel sc.

*Anemone pratensis*







*Anemone nemorosa*





W. Gussone del.

*Anchusa officinalis*





7. *impet. long.*

*Cyatophorum officinale*






*Echinum vulgare*







*Hyoscyamus niger.*

P. Haas sculp.





*Chironia Centaureum*





Weyl del.

*Chironia inaperta.*





*Corium maculatum.*

*in Ross Julp.*







*Chaerophyllum bulbosum*.





*Chaerophyllum sibiricum.*





*Chaerophyllum temulum.*





*Caulis Anthriscus.*







*Cicuta virosa*

F. Haas del.





J. Guimpel. Sc.

*Sium latifolium.*





*Scium angustifolium*

*S. angustifolium*






*Phellandrium aquaticum*








*Berberis vulgaris*

J. Raas fsc.






*Aesculus hippocastanum*

Sp. Pl. 1754






*Atropa Belladonna.*

H. Mart.





*Asarum europaeum.*

Fr. H. J. J. J.








*Digitalis purpurea*.

Harris f.






*Lactuca Scariola*

*P. Beau 1807*





*Lactuca virosa*





*Taraxacum officinale.*





G E T R E U E

DARSTELLUNG UND BESCHREIBUNG

DER IN DER ARZNEYKUNDE GEBRÄUHLICHEN

G E W Ä C H S E ,

WIE AUCH SOLCHER,

WELCHE MIT IHNEN VERWECHSELT WERDEN KÖNNEN,

VON

DR. FRIEDRICH GOTTLOB HAYNE,

DER NATURFORSCHENDEN GESELLSCHAFT ZU HALLE, DER PHYSICALISCHEN UND DER PHYTOGRAPHI-  
SCHEN GESELLSCHAFT ZU GÖTTINGEN MITGLIEDE.


---

Z W E Y T E R B A N D ,

MIT ACHT UND VIERZIG ILLUMINIRTEN KUPFERTAFELN.

---

B E R L I N 1 8 0 9 ,  
A U F K O S T E N D E S V E R F A S S E R S .



## ERYNGIUM CAMPESTRE.]

## PENTANDRIA DIGYNIA.

## ERYNGIUM.

Die *Blumen* kopfständig. Der *Befruchtungsboden* spreuartig. Die *Frucht* fast kugelförmig-eyförmig, mit kleinen Schuppen besetzt und mit dem bleibenden Kelche gekrönt.

*Eryngium campestre* mit doppelt-gefiederten Wurzelblättern, deren Blättchen lanzettförmig, fiederspaltig und dornig-gezähnt sind. (E. foliis radicalibus bipinnatis, foliolis lanceolatis pinnatifidis spinoso-dentatis.)

*Eryngium (campestre) foliis radicalibus amplexicaulibus pinnato-lanceolatis.* *Linn. Spec. plant. ed. Willd. T. I. p. 1358. Roth. Flor. germ. T. I. p. 155. T. II. P. I. p. 362. Hoffm. Deutschl. Flor. P. I. p. 89.*

*Eryngium vulgare.* *C. Bauh. pin. p. 335. Joh. Bauh. hist. 3. Lib. 27. p. 85. Berg. Flor. Francof. p. 191. Buxb. Halens. p. 105. Dill. Gies. append. p. 18. Rupp. Jen. p. 275. Volck. Norim. p. 153.*

*Eryngium ramosissimum pinnis foliorum pinnatis alatis.* *Hall. Goett. p. 185. Boehm. Lips. n. 354.*

Feld-Mannstreu, Elend, Unruhe, Radendistel, Donnerdistel, Krausdistel, Lauchdistel, Laufdistel, Vrackendistel, Brachdistel.

Wächst in ganz Deutschland, so wie auch in Italien, Frankreich und Spanien, auf Hügeln Feldern und Ackerrändern.

Blühet vom Julius bis in den September. 4.

Die Wurzel senkrecht, geringelt, vielköpfig, schopfartig,

Der Stengel aufrecht, stielrund, gefurcht, kahl, ästig; die *Äste* abstehend.

Die Blätter steif, netzförmig-geadert, geflügelt-gefiedert: die *wurzelständigen* lang gestielt, doppelt-gefiedert, mit fiederspaltigen, dornig-gezähnten *Blättchen*; die *stengelständigen* einfach-gefiedert, die *unteren* kurz gestielt, die *oberen* sitzend, umfassend: die *Blättchen* dornig-gezähnt.

Die Blumen sitzend in gipfelständigen, köpfttragenden *Asterdolden*.

Die *Asterdolde* vieltheilig, vielästig; die *allgemeine Hülle* dreyblättrig, mit geflügelt-gefiederten, oder dreispaltigen, dornig-gezähnten *Blättchen*; die *besondere* dreyblättrig, mit dreispaltigen dornig-gezähnten *Blättchen*.

Die *Köpfe* fast kugelförmig, etwas länglich, gehüllt, kolbenartig: die *Hülle* fünfblättrig, mit lanzett-linienförmigen, ganzrandigen, dornspizigen *Blättchen* von ungleicher Länge, zwey- bis dreymal so lang wie der Kopf; der *Befruchtungsboden* kegelförmig spreuartig: die *Spreublättchen* linienförmig an der Spitze stechend, länger als die sitzenden Blumen.

Der Kelch. Eine fünfblättrige, bleibende *Blüthendecke* mit lanzettförmigen, spitzigen, aufrechten *Blättchen*.

Die Blumenkrone fünfblättrig; die *Kronenblätter* länglich-lanzettförmig, eingebogen-ausgerandet, kürzer als der Kelch.

Die Staubgefäße. *Staubfäden* fünf, haarförmig, aufrecht, länger als der Kelch. Die *Staubbeutel* länglich, zweyfächrig.

Der Stempel. Der *Fruchtknoten* unter dem Kelche, mit kleinen Schuppen besetzt. *Griffel*, zwey, fadenförmig, aufrecht-abwärtsstehend. Die *Narben* einfach.  
 Die Fruchthülle fehlend. Die *Frucht* eyförmig, mit kleinen Schuppen besetzt, mit dem bleibenden Kelche gekrönt in zwey Hälften theilbar.  
 Die Samen. Zwey, eyrund, auf der einen Seite eben und kahl, auf der andern gewölbt und schuppig.

Von diesem Gewächse wird in den Apotheken die Wurzel, *Radix Eryngii*, gesammelt. Sie besitzt keinen auffallenden Geruch; ihr Geschmack hingegen ist etwas süßlich, anfangs milde und nachher etwas scharf.

Die Alten hielten sie für ein harntreibendes und eröffnendes Mittel, und nahmen sie auch mit zu den sogenannten fünf kleinen eröffnenden Wurzeln, *Radices quinque aperientes minores*; jetzt aber, wo es an ähnlichen Mitteln nicht gebricht, wird sie von den Ärzten nicht mehr gebraucht.

In England und Holland wird diese Wurzel von dem *Eryngium maritimum* gesammelt,

### E r k l ä r u n g   d e r   K u p f e r t a f e l .

Das Gewächs in natürlicher Gröfse, dicht an der Wurzel durchschnitten, nach einem kleinen Individuum copiert.

Fig. 1. Eine *Blume* und

2. der spreuartige *Befruchtungsboden* in natürlicher Gröfse.

3. Eine *Blume* und

4. der *Kelch* nebst dem *Stempel* vergrößert,

5. zwey *Kronenblätter* von gleicher Vergrößerung: das eine a) von der äußern Seite, das andre b) von der innern gesehen.

6. Die reife, in zwey Samen theilbare *Frucht*, in natürlicher Gröfse.

7. Dieselbe vergrößert und

8. queer durchschnitten.

9. Ein einzelner *Same* von gleicher Vergrößerung.

## SAPONARIA OFFICINALIS.

## DECANDRIA DIGYNIA.

## SAPONARIA.

Der *Kelch* 1-blättrig, röhricht, an der Basis nackt. *Kronenblätter* 5, genagelt. Die *Kapsel* länglich, 1-fächrig.

*Saponaria officinalis* mit walzenförmigen Kelchen und eyrund-lanzettförmigen Blättern.

*Saponaria (officinalis) calycibus cylindricis, foliis ovato-lanceolatis.* *Linn. Spec. plant. ed. Willd. T. II. p. 667. Roth. Flor. germ. T. I. p. 185. T. II. P. I. p. 473.*

*Saponaria major laevis.* *C. Bauh. pin. p. 206. Berg. Flor. Francof. p. 195. n. 1. Hoppe Flor. Ger. p. 67.*

*Lychnis officinalis floribus digynis corymbosis, capsulis quadrivalvibus,* *Scop. Carn. ed. 1. p. 501. ed. 2. p. 510.*

*Lychnis Saponaria dicta major vulgaris simplex.* *Volck. Norimb. p. 266.*

Gemeines Seifenkraut, Speichelkraut, Waschkraut, Madenkraut, Schlüsselkraut, Seifenwurz, Speichelwurz, Spatzenwurz, Hundsnelken.

Wächst in ganz Deutschland, so wie in mehreren der mittleren Länder Europens, an Hecken und Gesträuchen und auf Wiesen.

Blühet vom Julius bis in den September. 4.

Die Wurzel kriechend, gelenkig, mehrere *Wurzelsätern* austreibend, inwendig weißlich, äußerlich mit einem braunen Oberhäutchen bedeckt.

Der Stengel einzeln, oder auch mehrere aus einer Wurzel, aufrecht, stielrund, gelenkig, kahl oder mit sehr kurzen, kaum bemerkbaren Haaren besetzt, gewöhnlich einfach, anderthalb bis zwey Fuß und darüber hoch.

Die Blätter eyrund-lanzettförmig, gegenüberstehend, sitzend, zusammengewachsen, ganzrandig, dreyrippig, rauh, an den Rippen, vorzüglich gegen die Basis, mit sehr kurzen Haaren besetzt.

Die Blumen kurz gestielt, an der Spitze des Stengels und in den obern Blattachsen fast büschelartig zusammengestellt. Die *Blumenstielchen* an der Basis mit zwey gegenüberstehenden *Nebenblättern* begabt.

Der Kelch. Eine einblättrige, röhrichte, walzenförmige, nackte, fast zweyrippige, fünfzählige bleibende *Blüthendecke*.

Die Blumenkrone fünfblättrig, nelkenartig. Die *Kronenblätter* genagelt: die *Nägel* schmal, gefurcht, etwas länger als der Kelch; die *Platten* ausgebreitet, umgekehrt eyrund-länglich, ausgerandet, *jede* an der Basis mit zwey spitzigen Zähnen begabt, die zusammen einen *Kranz* bilden.

Die Staubgefäße. *Staubfäden* zehn, pfriemförmig, so lang wie die Nägel der Kronenblätter, an der Basis mit denselben in eine kurze Röhre verwachsen: *fünf* abwechselnd später sich verlängernd, als die übrigen. Die *Staubbeutel* länglich, zweyfächrig, aufliegend, beweglich.

Der Stempel. Der *Fruchtknoten* fast walzenförmig, kurz gestielt. *Griffel* zwey, gerade, gleichlaufend, von der Länge der Staubgefäße, Die *Narben* auswärtsgekrümmt, spitzig.

Die Fruchthülle. Eine längliche, einfächrige *Kapsel*, von der Länge des sie bedeckenden Kelchs, an der Spitze in vier sich auswärtskrümme Zähne aufspringend. Der *Samenträger* länglich, fünfeckig, mittelständig, mit dem durchlaufenden, an der Spitze zweispaltigen *Säulchen* verwachsen.

Die Samen mehrzählig, nierenförmig.

Man sammelt von diesem Gewächse Wurzeln und Blätter, *Radices et Herba Saponariae s. Saponariae rubrae*. Die Blätter werden nicht selten mit denen der *Lychnis dioica* verwechselt, von welchen sie sich aber durch folgende Kennzeichen sehr gut unterscheiden lassen, als: 1) Ist ihre Farbe ein Grün, welches etwas ins Gelbe; nicht aber ins Blausgraue fällt. 2) Ist ihre Oberfläche fast kahl, oder nur mit sehr kurzen, kaum bemerkbaren, zerstreuten, größtentheils nur an den Rippen stehenden Haaren besetzt; nicht aber zottig. 3) Sind sie beym Anfühlen rauh: nicht aber weich, wie die der *Lychnis dioica*.

Nach Hrn. Remler verlieren die frischen Wurzeln durch das Tröcknen zwey Drittheil, und die Blätter dreyzehn Sechzehnthel ihres Gewichts an Feuchtigkeit.

Die Wurzel sowohl als die Blätter der *Saponaria officinalis* besitzen beyde einen etwas bitteren Geschmack, und zeigen im frischen Zustande einige Schärfe, die aber beym Trocknen verloren geht. Sie gehören zu den schleimigen Mitteln und werden gewöhnlich in Decocten gegen Hautkrankheiten, bösertige Geschwüre, bey der Gicht, bey venerischen Krankheiten, in der Gelbsucht und bey Verstopfung der Gekrösdrüsen gebraucht.

### Erklärung der Kupfertafel.

Das Gewächs in natürlicher Gröfse am Stengel durchschnitten.

Fig. 1. Der *Kelch* nebst den an dem Blumenstielchen befindlichen beyden *Nebenblättern* in natürlicher Gröfse.

2. Ein *Kronenblatt* und

3. der *Nagel* desselben quer durchschnitten, in natürlicher Gröfse.

4. Die *Staubgefäße*, die unten verwachsen sind, und

5. der *Stempel* in natürlicher Gröfse.

6. Ein *Staubbeutel* mit dem obern Theil des *Staubfadens*, und

7. die *Narbe* vergrößert.

8. Die aufgesprungene *Kapsel* in natürlicher Gröfse.

9. Dieselbe der Länge nach durchschnitten.

10. Die *Samen* in natürlicher Gröfse.

11. Einer derselben vergrößert und

12. der Queere und

13. der Länge nach durchschnitten.

## LYCHNIS DIOICA.

## DECANDRIA PENTAGYNIA.

## LYCHNIS.

Der *Kelch* 1-blättrig, länglich, häutig. *Kronenblätter* 5, genagelt: größtentheils mit zweyspaltiger Platte. Die *Kapsel* 1-2- oder 5-fährig.

*Lychnis dioica* mit zweyhäusigen Blumen, lanzettförmigen Stengelblättern, und eiförmigen, an der Basis bauchigen Kapseln, deren Zähne aufrecht-abwärts stehen, (L. floribus dioicis, foliis caulinis lanceolatis, capsulis ovatis basi ventricosis: dentibus erecto-patentibus.)

*Lychnis* (dioica) floribus dioicis. *β. Spec. plant. ed Willd. T. II. p. 103. Roth. Flor. germ. T. I. p. 193. T. II. P. I. p. 510. Hoffm. Deutschl. Flor. P. I. p. 159.*

*Lychnis dioica β. alba. Weigel Flor. Pom. n. 294. Wilke Flor. Cryph. n. 243.*

*Lychnis sylvestris alba simplex. C. Bauh. pin. p. 204. Berg. Flor. Francof. p. 194. n. 3. Haller. Goett. p. 154. Leyss. Hal. n. 455. β. Rupp. Jen. p. 115. Volck. Norimb. p. 267.*

*Saponaria dioica floribus dioicis pentagynis, calycibus angulatis subinflatis, petalis bifidis, foliis lanceolatis Willd. Flor. Berol. p. 153.*

Gemeine *Lychnis*, zweyhäusige Lichtnelke, weisse Rade.

Wächst in ganz Deutschland, und in mehreren Ländern des kältern Theils von Europa an Hecken, Zäunen und Wegen.

Blühet im Junius und Julius. 4.

Die Wurzel ziemlich senkrecht, ästig, geringelt, oft vielköpfig, weißlich.

Der Stengel einzeln, oder auch mehrere aus einer Wurzel, aufrecht, fast stielrund, gegen die Gelenke unvollkommen vierseitig, zottig, gezweytheilt, zwey bis drey Fuß hoch.

Die Blätter ganzrandig, zottig mit weichen Haaren, aus dem Grünen ins Blausgraue fallend: die wurzelständigen länglich-eyrund; die stengelständigen gegenüberstehend, sitzend, zusammengewachsen, lanzettförmig, dreyrippig, bey der weiblichen Pflanze breiter als bey der männlichen.

Die Blumen gipfel- und astachselständig, männliche und weibliche auf verschiedenen Pflanzen, anfangs kurz gestielt, nach dem Blühen lang gestielt: die der männlichen Pflanze nach dem Blühen abfallend.

*Die männliche Blume.*

Der *Kelch*. Eine einblättrige, häutige, längliche, faltig-gestreifte, fünfzählige *Blüthendecke*.

Die *Blumenkrone* fünfblättrig, nelkenartig, weiß, Die *Kronenblätter* genagelt: die *Nägel* flach, gegen die Basis schmaler werdend, von der Länge des Kelchs; die *Platten* ausgebreitet, rundlich-keilförmig, zweyspaltig, jede an der Basis mit zwey zweyspaltigen, stumpfen Zähnen begabt, die zusammen einen *Kranz* bilden.

Die *Staubgefäße*. *Staubfäden* zehn, pfriemförmig, so lang wie die Nägel der Kronenblätter: fünf abwechselnd später sich versäengernd, als die übrigen. Die *Staubbeutel* länglich, zweyfährig, aufliegend, beweglich.

*Die weibliche Blume.*

Der Kelch. Eine einblättrige, häutige, aufgeblasene, faltig-gestreifte, fünfzählige, bleibende *Blüthendecke*.

Die Blumenkrone wie bey der männlichen Blume.

Der Stempel, Der *Fruchtknoten* länglich. *Griffel* fünf, pfriemförmig, länger als die Nägel der Kronenblätter. Die *Narben* zurückgerollt, an der innern Seite der Griffel herablaufend.

Die Fruchthülle. Eine eyförmige, an der Basis bauchige, einfächrige, *Kapsel*, fast von der Länge des sie bedeckenden Kelchs, an der Spitze in zehn aufrecht-abwärtsstehende Zähne aufspringend. Der *Samenträger* länglich, fünfeckig, mittelständig, freystehend.

Die Samen mehrzählig, nierenförmig.

Bey den zuerst sich entwickelnden Blumen bemerkt man gewöhnlich, daß die männlichen einen Entwurf zum Stempel und die weiblichen sehr deutliche Anlagen zu den Staubgefäßen enthalten, so wie man auch zuweilen Pflanzen mit vollkommenen Zwitterblumen findet.

Die vermeinte Abart mit rothen Blumen ist eine eigne Art, die auch, wie der Hr. Professor Willdenow beobachtet hat, bey oft wiederholten Aussäen, sich nicht verändert. Sie unterscheidet sich von der hier beschriebenen *Lychnis dioica* nicht bloß durch die Farbe der Blumenkrone und durch die stärkere Behaarung aller Theile; sondern auch: 1) durch die *Stengelblüthe*, die breit-eyrund, nicht aber lanzettförmig sind: 2) durch die *Kapsel* die zwar eyförmig, an der Basis aber nicht bauchig ist; 3) durch die *Zähne* derselben, die bald nach dem Aufspringen sich zurückkrümmen, nicht aber aufrecht-abwärts stehen.

Sonst sammelte man von der *Lychnis dioica* die Wurzeln unter dem Nahmen *Radices Saponariae albae*, die jetzt aber nicht mehr im Gebrauche sind.

E r k l ä r u n g   d e r   K u p f e r t a f e l .

Die Wurzel und der obere Theil von einer männlichen und auch von einer weiblichen Pflanze in natürlicher GröÙe.

- Fig. 1. Eine *männliche Blume*, von welcher der Kelch und vier Kronenblätter weggenommen sind, in natürlicher GröÙe.
2. Ein *Staubbeutel* mit dem obern Theil des *Staubfadens* vesgrößert.
  3. Eine *weibliche Blume*, von welcher ebenfalls der Kelch und vier Kronenblätter weggenommen sind, in natürlicher GröÙe.
  4. Ein *Griffel* mit der *Narbe* vergrößert.
  5. Der *Fruchtknoten* queer durchschnitten und vergrößert, so, daß man die Anlagen zu den Staubgefäßen sehr deutlich gewahr wird.
  6. Die aufgesprungene *Kapsel* in natürlicher GröÙe.
  7. Dieselbe der Länge nach durchschnitten.
  8. Die *Samen* in natürlicher GröÙe.
  9. Einer derselben vergrößert und sowohl
  10. der Queere, als auch,
  11. der Länge nach durchschnitten.



## LEONTODON TARAXACUM.

## SYNGENESIA AEQUALIS.

## LEONTODON.

Der Befruchtungsboden nackt. Der Kelch gedoppelt. Die Samenkronen gestielt, haarig, oder fast federartig.

*Leontodon Taraxacum* mit zurückgeschlagenem äußern Kelche, einblumigen Schafte und schrotsägenförmigen, kahlen Blättern, deren Einschnitte lanzettförmig und gezähnt sind.

*Leontodon* (*Taraxacum*) calyce exteriore reflexo, scapo unifloro, foliis runcinatis glabris, lacinii lanceolatis dentatis. *Linn. Spec. plant. ed. Willd. T. III. p. 1544.*

*Leontodon Taraxacum*, calyce squamis inferne reflexis, foliis runcinatis denticulatis laevibus. *Hoffm. Deutsch. Flor. P. I. p. 277.*

*Taraxacum officinale* squamis calycinis exterioribus reflexis, foliis runcinatis acute dentatis glabris. *Roth. Flor. germ. T. I. p. 334. T. II. P. II. p. 247. Willd. Flor. Berol. p. 251 n. 772.*

*Taraxacum officinarum.* *Volck. Norimb. p. 378.*

*Hedypnois Taraxacum* calycis squamae exteriores et imae reflexae. *Scop. Flor. Carn. ed. 2. n. 957.*

α. *Dens leonis*, latiore folio. *C. Bauh. pin. p. 126. Buxb. Halens. p. 96. Dill. Gies. p. 50. Rupp. Jen. p. 197.*

*Hedypnois* sive *dens leonis Fuchsii.* *Joh. Bauh. hist. 2. p. 1035.*

β. *Dens leonis* angustiore folio. *C. Bauh. pin. p. 126. Buxb. Halens. p. 96. Rupp. Jen. p. 197.*

γ. *Dens leonis* folio tenuissimo. *C. Bauh. prodr. p. 62. Buxb. Halens. p. 96.*

*Dens leonis minimus.* *Dill. Gies. p. 50.*

Gemeiner Löwenzahn, Pfaffenröhrchen, Pfaffenblatt, Pfaffenschnell, gemeiner Pfaffenstiel, Mönchskopf, Apostemröhrlein, Pfaffendistel, wilde Gänsedistel, gelber Sonnenwirbel, Sonnenwurzel, Augenwurz, Röhrleinkraut, Scheerkraut, Kuhlblume, Hundsblume, Puppenblume, Kettelblume, Pampelblume, Eyerblume, Dotterblume, Butterblume, Mayblume, Würzblume, Seichblume, Gänseblume, Saublume, Saurüssel, Hundslattich, Wegelattich, Wiesenlattich, Pippau.

Wächst in ganz Deutschland, so wie in ganz Europa und Nordamerika, auf Wiesen und Weiden, in Grasgärten und an mehreren andern Orten.

Blühet vom Frühjahr bis in den Herbst. 24.

Die Wurzel fast spindelförmig, senkrecht, oft vielköpfig, mehrere *Wurzelfasern* austreibend, mit einem gelbbraunen Oberhäutchen bedeckt und, so wie das ganze Gewächs, einen weißen Milchsaft enthaltend.

Der Schaft. Gewöhnlich mehrere aus einer Wurzel, aufrecht, stielrund, glatt, kahl, röhricht, einblumig, einen halben bis ganzen Fuß und darüber hoch.

Die Blätter wurzelständig, hingestreckt, schrotsägenförmig, spitzig-gezähnt: die *jüngern* etwas haarig; die *ältern* kahl.

Die Blumen zusammengesetzt, geschweift, einzeln, gipfelständig.  
 Der Kelch. Eine gedoppelte *Blumendecke*: die *äußere* zurückgeschlagen, mit linienförmigen, in zwey Reihen stehenden *Blättchen*; die *innere* aufrecht, mit linienförmigen in einer Reihe stehenden *Blättchen*.  
 Die Blumenkrone. Die *zusammengesetzte* dachziegelartig, einförmig, gelb, aus zahlreichen *Zwitterkörnchen* bestehend.  
 Die *besondere* einblättrig, gezüngelt, linienförmig, abgestutzt, fünfzählig,  
 Die Staubgefäße. *Staubfäden* fünf, haarförmig. Die *Staubbeutel* in eine walzenförmige Röhre verwachsen.  
 Der Stempel. Der *Fruchtknoten* eiförmig. Der *Griffel* fadenförmig, länger als die Staubgefäße. *Narben* zwey, zurückgerollt.  
 Die Fruchthülle fehlend.  
 Die Samen einzeln, länglich, gegen die Basis gestreift, gegen die Spitze mit sehr kleinen Zähnen besetzt. Die *Samenkrone* gestielt, fast federartig.  
 Der Befruchtungsboden nackt, punctirt.

Die drey angezeigten Abarten unterscheiden sich bloß durch verschiedene Größe und durch mehrere oder mindere Breite der Blätter.

Die Wurzeln dieses Gewächses, die im Frühjahr, ehe die Blumen hervorkommen, gesammelt werden müssen, werden unter dem Nahmen *Radices Taraxaci* in den Apotheken aufbewahrt; weniger gebräuchlich sind hingegen die aufgetrockneten Blätter, *Folia s. Herba Taraxaci*. Im frischen Zustande enthalten alle Theile des Gewächses einen weißen Milchsaft von bitterm Geschmacke; beym Trocknen aber, wobey die Wurzeln  $\frac{1}{4}$  und die Blätter  $\frac{3}{4}$  ihres Gewichts nach Hrn. Remler's Erfahrung verlieren, geht auch die Bitterkeit fast gänzlich verloren.

Der vorwaltende Bestandtheil dieses Gewächses ist der bittere, mit salzigen Theilen verbundene Extractivstoff, weshalb es als ein gelinde reizendes, die Verdauung beförderndes Mittel betrachtet werden muß.

Das *Extractum Taraxaci*, welches man durchs Ankochen der Wurzeln und Blätter und durch nachheriges Eindicken der Flüssigkeit erhält, ist bitterer als das, welches auf gleiche Art bloß aus den Wurzeln bereitet wird.

In neuern Zeiten gebraucht man statt des Extractes lieber den frisch ausgepressten und bis zur Honigdicke eingekochten Saft der Wurzel und Blätter, der unter dem Nahmen *Mellago Taraxaci* bekannt ist.

### E r k l ä r u n g   d e r   K u p f e r t a f e l .

Das Gewächs in natürlicher Größe, an der Wurzel durchschnitten.

Fig. 1. Eine *Blume*, von welcher die Blümchen bis auf eins weggenommen sind, in natürlicher Größe.

2. Ein *Blümchen* vergrößert.

4. Der *Befruchtungsboden* im fruchttragenden Zustande, auf welchem sich aber nur noch ein *Same* mit der gestielten *Samenkrone* befindet. }

4. Ein *Same* mit der *Samenkrone* vergrößert und sowohl

4. der Queere, als auch

6. der Länge nach durchschnitten.

## BALSAMITA VULGARIS.

## SYNGENESIA AEQUALIS.

## BALSAMITA.

Der *Befruchtungsboden* nackt. Der *Kelch* dachziegelartig. Die *Samenkrone* fehlend.

Balsamita *vulgaris* mit krautartigem, an der Basis wurzelndem Stengel, gezähnten Blättern, von denen die wurzelständigen lang gestielt und elliptisch, die obern stengelständigen sitzend und fast geohrt sind, und doldentraubenständigen Blumen. (B. caule herbaceo basi radicante, foliis dentatis, radicalibus longe petiolatis ellipticis, caulinis superioribus sessilibus subauriculatis, floribus corymbosis.)

Balsamita (*vulgaris*) caule herbaceo, foliis ellipticis dentatis, inferioribus petiolatis, superioribus sessilibus basi auriculatis, floribus corymbosis. *Linn. Spec. plant. ed. Willd. T. III. p. 1802.*

Balsamita major. *Desf. Act. Soc. Hist. nat. Paris. I. p. 3.*

Balsamita mas. *Blackw. t. 98.*

Tanacetum (Balsamita) foliis ovatis integris serratis. *Linn. Spec. plant. ed. 2. T. II. p. 1314.*

Mentha hortensis corymbifera. *C. Bauh. pin. p. 226.*

Costus hortensis. *Dalech. hist. p. 678.*

Gemeine Frauenmünze, breitblättriger Rheinfarn, Münzbalsam, römische Salbey, Frauenmünze, römische Münze, Marienblättchen.

Wächst in Toskana, im Narbonensischen und in dem südlichen Theile der Schweiz, und wird auch bey uns in Gärten unterhalten.

Blühet vom August bis in den October. 4.

Die Wurzel vielköpfig, viele einfache, senkrechte *Wurzelfasern* austreibend,

Der Stengel. Gewöhnlich mehrere aus einer Wurzel, aufrecht, an der Basis wurzelnd, stielrund, ästig, kahl, zwey bis drey Fuß hoch.

Die Blätter gezähnt, kahl: die *wurzelständigen* lang gestielt, elliptisch; die *stengelständigen* länglich-eyrund, die *unteren* kurz gestielt, die *oberen* sitzend, fast geohrt.

Die Blumen zusammengesetzt, scheibenförmig, doldentraubenständig.

Der Kelch. Eine halbkugelförmige *Blumendecke*, mit stumpfen dachziegelartig sich deckenden *Schuppen*.

Die Blumenkrone. Die *zusammengesetzte* scheibenförmig, anfangs vertieft, nachher gewölbt, länger als der Kelch, einförmig, gelb, aus zahlreichen *Zwitterkörnchen* bestehend.

Die *besondre* einblättrig, röhrenförmig mit fünfspaltigem, aufrechtstehendem *Rande*.

Die Staubgefäße. *Staubfüden* fünf, haarförmig. Die *Staubbeutel* länglich, in eine walzenförmige Röhre verwachsen.

Der Stempel. Der *Fruchtknoten* länglich. Der *Griffel* fadenförmig, länger als die Staubgefäße. *Narben* zwey, quastenförmig, zurückgekrümmt.

Die Fruchthülle fehlend.

Die Samen einzeln, länglich, fünf- oder sechsrrippig. Die *Samenkrone* randartig, zerschlitzt.

Der Befruchtungsboden nackt.

Dieses Gewächs gehörte nach Linné zur Gattung *Tanacetum*, die aber von Thunberg und Desfontaines in drey Gattungen zertheilt worden ist. Diejenigen Arten, die neben den Zwitterblümchen auch weibliche Blümchen haben, sind in der alten Linné'schen Gattung *Tanacetum* geblieben; die aber, welchen die weiblichen Blümchen mangeln, sind zur *Syngenesia aequalis* gekommen, wo sie nach der Gegenwart oder Abwesenheit der Samenkrone, die Thunberg'sche Gattung *Pentzia* und die Desfontaines'sche Gattung *Balsamita* ausmachen. Bey dem *Tanacetum Balsamita* L. aber hat sich Desfontaines geirrt; denn der Same ist wirklich mit einer Samenkrone versehen, die randartig und zerschlitzt ist, und weshalb er es nicht zu seiner Gattung *Balsamita*, sondern zur Thunberg'schen Gattung *Pentzia* hätte rechnen müssen. Ich war anfangs willens es wieder umzutaufen, und es *Pentzia Balsamita* zu nennen; da aber von diesem Gewächse der Name der Desfontaines'schen Gattung entlehnt zu seyn scheint; und da es auch unter dem Namen *Balsamita vulgaris* in die *Species plantarum*, die ich bey meinem Werke zum Grunde gelegt habe, eingetragen ist; so wollte ich diesem letztern Namen nicht ändern, sondern hielt es für besser durch diese Bemerkung zur Berichtigung fürs Künftige aufmerksam zu machen.

Sonst wurden die Blätter dieses Gewächses unter dem Namen *Herba Balsamitae maris*, *Menthae saracenicae s. romanae*, *Costi hortorum*, *Tanaceti hortensis* gesammelt; jetzt aber ist es nicht mehr im Gebrauch, obgleich sein bitterer Geschmack und starker münzenartiger Geruch auf sehr wirksame Bestandtheile schließen lassen.

### E r k l ä r u n g d e r K u p f e r t a f e l .

Das am Stengel durchschnittene Gewächs in natürlicher Größe, von welchem an der Wurzel mehrere aufsteigende Äste weggenommen sind.

Fig. 1. Eine *Blume*, von welcher der Kelch bis auf zwey Schuppen und alle Blümchen bis auf zwey weggenommen sind, in natürlicher Größe.

2. Eine *Schuppe* des *Kelchs* in natürlicher Größe.
3. Dieselbe vergrößert.
4. Ein *Blümchen* vergrößert.
5. Die *Staubgefäße*
6. der *Stempel* und
7. der *Same* stark vergrößert, und
8. letzterer sowohl der *Queere* als auch
9. der *Länge* nach durchschnitten.

## TANACETUM VULGARE.

## SYNGENESIA SUPERFLUA.

## TANACETUM.

Der *Befruchtungsboden* nackt. Der *Kelch* halbkugelförmig mit dachziegelartig sich deckenden Schuppen. Die *Krönchen* des Strahls unvollkommen 3-spaltig. Die *Samenkrone* fast randartig.

Tanacetum *vulgare* mit doppelt fiederspaltigen Blättern, deren Einschnitte sägenartig sind. (T. foliis bipinnatifidis, laciniis serratis.)

Tanacetum (vulgare) foliis bipinnatis incisiss serratis. *Linn. Spec. plant. ed. Willd. T. III. p. 1814. Roth. Flor. germ. T. I. p. 253. T. II. P. II. p. 308. Hoffm. Deutschl. Flor. P. I. p. 290.*

Tanacetum *vulgare luteum*. *C. Bauh. pin. d. 332. Buxb. Hal. p. 314. Dill. Ges. p. 153. Hoppe Flor. Ger. p. 118.*

Tanacetum *vulgare flore luteo*. *Joh. Bauh. hist. 3. p. 131.*

Tanacetum *officinarum*. *Rupp. Jen. p. 195. Volck. Norimb. p. 377.*

Gemeines Wurmkrout, Rainfarren, Rainfahr, Rainfallkrout, Weinfarn, Wurmfarren, falscher Wurmsame, Wurmkrout, Revierkrout, Revierblumen, Räuber.

Wächst in ganz Deutschland und in den mehresten Ländern Europens auf Dämmen, Rainen und Hügeln, an den Rändern der Graben und in Gesträuchen.

Blühet im Julius und August. 24.

Die Wurzel vielköpfig, viele ästige, ziemlich senkrechte *Wurzelfasern* austreibend.

Der Stengel. Gewöhnlich mehrere aus einer Wurzel, aufrecht oder aufwärtsgebogen, eckig, kahl, zwey bis drey Fuß und darüber hoch.

Die Blätter wechselsweistehend, kahl: die *untern* gestielt, doppelt-fiederspaltig; die *obern* sitzend, fiederspaltig; die *Einschnitte* sägenartig.

Die Blumen zusammengesetzt, scheibenförmig, doldentraubenständig.

Der Kelch. Eine halbkugelförmige *Blumendecke* mit spitzigen, dachziegelartig sich deckenden *Schuppen*.

Die Blumenkrone. Die *zusammengesetzte* scheibenförmig, anfangs vertieft, nachher gewölbt, länger als der Kelch, gelb, aus zahlreichen *Zwitterkrönchen* in der Scheibe und einigen weiblichen im Rande bestehend.

Die *besondere* einblättrig: bey den *Zwitterblümchen* röhrenförmig mit fünfspaltigem Rande; bey den *weiblichen* röhrenförmig mit dreispaltigem Rande.

Die Staubgefäße. Bey den *Zwitterblümchen* fünf haarförmige *Staubfüden*. Die *Staubbeutel* länglich in eine walzenförmige Röhre verwachsen.

Der Stempel. Bey den *Zwitterblümchen*: der *Fruchtknoten* länglich. Der *Griffel* fadenförmig von der Länge des Krönchens. *Narben* zwey, quastenförmig, zurückgekrümmt.

Bey den *weiblichen*: *Fruchtknoten* länglich. Der *Griffel* fadenförmig, kürzer als das Krönchen. *Narben* zwey, stumpf, abstehend.

Die Fruchthülle fehlend.

Die Samen. Bey den *Zwitterblümchen* einzeln, länglich, fünf oder sechsrappig. Die *Samenkrone* randartig.

Bey den *weiblichen* wie bey den *Zwitterblümchen*.

Der Befruchtungsboden gewölbt, nackt.

In den Gärten wird von diesem Gewächse auch eine Abart mit krausen Blättern unterhalten, die in botanischer Rücksicht wohl noch genauer beobachtet zu werden verdient.

Von dem *Tanacetum vulgare* sind die Blätter, Blumen und Samen, *Herba, Flores et Semen Tanaceti* gebräuchlich; so wie auch aus dem Kraute ein Extract, *Extractum Tanaceti*, und aus den Blumen durch die Destillation mit Wasser ein ätherisches Öhl, *Oleum Tanaceti aethereum* bereitet, dessen specifisches Gewicht Hr. Bresson = 0,9328 fand.

Das Kraut, so wie alle übrige Theile des Gewächses, besitzt einen starken, widerlichen Geruch und einen bitteren Geschmack. Durch das Trocknen verliert es, wie Hr. Remler beobachtet hat,  $\frac{2}{3}$  seines Gewichts an Feuchtigkeit.

Die vorwaltenden Bestandtheile dieses Gewächses sind ätherisches Öhl und ein mit Bitterkeit verbundener Extractivstoff, weshalb man auch das Kraut in weinigen und wässigen Aufgüssen, als ein reizendes, erhitzendes, mütterreinigendes, schweißtreibendes, magenstärkendes und blähungstreibendes Mittel gebraucht, welches in Wechselfiebern, bey schwacher Verdauung und in hysterischen, cachectischen und hydropischen Zufällen gegeben wird; wobey jedoch auf die reizende und erhitzende Kraft desselben Rücksicht zu nehmen ist. — Das Extract ist, wegen der bey seiner Bereitung Statt findenden Entweichung des ätherischen Öhls, weit weniger erhitzend als der Aufguß, und es kann mehr als ein rein bitteres Mittel betrachtet werden. — Die Blumen und der Same, so wie auch das ätherische Öhl, sind als sehr kräftig wirkende Wurmmittel bekannt.

### Erklärung der Kupfertafel.

Das am Stengel durchschnittne Gewächs in natürlicher Größe, von dessen Wurzel mehrere aufsteigende Äste weggenommen sind.

Fig. 1. Eine *Blume* von welcher der Kelch bis auf zwey Schuppen und alle Blümchen bis auf ein *Zwitterblümchen* und auf ein weibliches weggenommen sind, in natürlicher Größe.

2. Eine *Schuppe* des *Kelchs* in natürlicher Größe.
3. Dieselbe vergrößert.
4. Ein *Zwitterblümchen* und
5. ein *weibliches Blümchen* vergrößert.
6. Die *Staubgefäße* des *Zwitterblümchens* etwas stärker vergrößert.
7. Der *Stempel* des *Zwitterblümchens* stark vergrößert.
8. Der *Same* stark vergrößert und sowohl
9. der *Queere*, als auch
10. der *Länge* nach durchschnitten.

## VACINIUM MYRTILLUS.

## O C T A N D R I A M O N O G Y N I A .

## V A C C I N I U M .

Der *Kelch* über dem Fruchtknoten. Die *Blumenkrone* 1-blättrig. Die *Staubfäden* dem Kelche einverleibt. Eine 4-fächrige, vielsamige *Beere*.

\* *Mit abfallenden Blättern.*

*Vaccinium Myrtillus* mit einblumigen Blumenstielen, eyrunden, sägenartigen abfallenden Blättern und eckigem Stengel.

*Vaccinium* (*Myrtillus*) *pedunculis unifloris, foliis serratis ovatis deciduis, caule angulato.*  
*Linn. Spec. plant. ed. Willd. T. II. p. 343. Roth. Flor. germ. T. I. p. 169. T. II. P. I. p. 440. Hoffm. Deutsch. Flor. P. I. p. 134.*

*Vaccinium Rivini.* *Hoppe Flor. Ger. p. 29. Kupp. Jen. p. 52.*

*Myrtillus.* *Dill. Gies. p. 66. Volckam. Norimb. p. 297.*

*Vitis Idaea foliis oblongis crenatis, fructu nigricante.* *C. Bauh. pin. p. 470.*

*Vaccinia nigra.* *Dodon. pempt. p. 768.*

Gemeine Heidelbeere, Bickbeere, Bixbeere, Bickelbeere, Buckelbeere, Gandelbeere, Staudenbeere, Rofsbeere, Blaubeere, Schwarzbeere, schwarze Besigen, Heidelstaude, Heidelstrauch, Waldbeerstrauch.

Wächst in ganz Deutschland, so wie in allen Ländern Europens, in Wäldern und an schattigen Orten.

Blühet im April und May. †.

Die Wurzel holzig, wagerecht.

Der Stengel strauchartig, ästig, einen halben bis ganzen Fuß hoch, am untern Theile fast stielrund, mit brauner Rinde bedeckt, am obern eckig, mit einem grünen Oberhäutchen überzogen. Die *Aste* eckig, abstehend, etwas niedergebogen.

Die Blätter wechselsweisstehend, kurz gestielt, eyrund, sägenartig, mit drüsentragenden Zähnen, geadert, abfallend.

Die Blumen einzeln, blattachselständig, gestielt, überhangend.

Der Kelch. Eine einblättrige, ganzrandige, über dem Fruchtknoten stehende, bleibende *Blüthendecke*.

Die Blumenkrone einblättrig, glockenförmig, an der Mündung zusammengezogen, gewöhnlich vierspaltig, seltner fünf- oder sechsspaltig; die *Einschnitte* zurückgerollt.

Die Staubgefäße. *Staubfäden* gewöhnlich acht, seltner zehn oder zwölf, einfach, in den Kelch eingesetzt. Die *Staubbeutel* zweyhörnig, auf dem Rücken mit zwey abstehenden Grannen begabt, an der Spitze aufspringend,

Der Stempel. Der *Fruchtknoten* unter dem Kelche stehend. Der *Griffel* fadenförmig, länger als die Staubfäden. Die *Narbe* stumpf.

Die Fruchthülle. Eine kugelfunde, genabelte, aus dem Blauen ins Schwarze fallende, mit einem Reife überzogene; gewöhnlich vier-, seltner fünf- oder sechsfächrige *Beere*.

Die Samen. Wenige, länglich, etwas gekrümmt.

Es giebt von diesem Gewächse auch eine Abart mit weissen Beeren, die Rupp bey Jena und Gmelin in Sibirien bemerkte.

Die Theile der Blume und Frucht sind in Rücksicht der Zahl sehr unbeständig. Man findet die Blumenkrone vier-, fünf- und sechsspaltig, die Staubgefässe acht, zehn und zwölf an der Zahl; und die Beere zeigt sich vier-, fünf- und sechsfächrig.

Nach Lineé sollen die Staubfäden auf dem Befruchtungsboden stehen: da aber der Kelch über dem Fruchtknoten sich befindet, so können die Staubfäden wohl dem Kelche, nicht aber dem Befruchtungsboden einverleibt seyn.

Aus den frischen Reidelbeeren, *Baccaë Myrtillorum recentes*, bereitet man in den Apotheken Roob und Syrup, *Roob et Syrupus Myrtillorum*. Sie sind von süßlich-säuerlichem, etwas herbem Geschmacke, und enthalten einen dunkelrothen Saft, der aufser einer, der Äpfel- und Zitronensäure ähnlichen Säure auch zusammenziehenden Stoff bey sich führt, weshalb sie denn auch als ein kühlendes und gelinde zusammenziehendes Mittel betrachtet werden können. Getrocknet sind sie bloß zusammenziehend, und da es dergleichen Mittel mehrere und bessere giebt, so können sie in diesem Zustande gänzlich entbehrt werden. Nach Herrn Remer's Beobachtung verlieren sie bey'm Trocknen  $\frac{2}{7}$  ihres Gewichts an Feuchtigkeit.

### E r k l ä r u n g   d e r   K u p f e r t a f e l.

Das Gewächs im blühenden Zustande und ein Zweig mit reifen Beeren in natürlicher Gröfse.

Fig. 1. Eine *Blume* in natürlicher Gröfse: a) der über dem Fruchtknoten stehende *Kelch*,  
b) die *Blumenkrone*.

2. Eine *Blume*, von welcher die Blumenkrone und die Staubgefässe bis auf eins weggenommen sind, vergrößert: a) der *Kelch*, b) ein *Staubfaden*, c) ein *Staubbeutel*, d) der *Griffel*, e) die *Narbe*.

3. Eine reife *Beere*.

4. Dieselbe quer durchschnitten. } in natürlicher Gröfse.

5. Ein *Same*.

6. Ein *Same* vergrößert und

7. der Queere und

8. der Länge nach durchschnitten.



## GLECHOMA HEDERACEA.

## D I D Y A M I A G Y M N O S P E R M I A.

## G L E C H O M A.

Der *Staubbeutel* jedes Paar in Gestalt eines Kreuzes gegeneinandergebogen. Der *Kelch* 5-spaltig-

*Glechoma hederacea*. Linn. *Spec. plant. ed. Willd. T. III. p. 85. Roth. Flor. germ. T. I. p. 246. T. II. P. II. p. 3.*

*Glechoma hederacea*, foliis reniformibus crenatus. Hoffm. *Deutschl. Flor. P. I. p. 205.*

*Clecoma Chamaeclema caulibus procumbentibus radicatis, foliis reniformibus crenatis.* Zinn. *Goett. p. 441.*

*Chamaeclema caulibus procumbentibus, radicatis, foliis cordiformibus petiolatis.* Hall. *Goett. p. 340. Boehm. Lips. n. 131.*

*Chamaeclema vulgare minus.* Berg. *Flor. Francof. p. 102 n. 1.*

*Chamaeclema sive Hedera terrestris.* Joh. Bauh. *hist. 3. p. 839. Buxb. Halens. p. 64.*

*Calamintha hederacea.* Scop. *Carn. ed. 2. n. 730.*

*Calamintha humilior, folio rotundiore.* Dill. *Gies. p. 45.*

*Hedera terrestris vulgaris.* C. Bauh. *pin p. 305. Hopp. Flor. Ger. p. 140. Rupp. Jen. p. 232. Volck. Norimb. p. 201.*

Gemeiner Gundermann, Gundelrebe, Grundrebe, Gunreb, Donnerrebe, Udrum, Udraing, Erdepheu.

Wächst in ganz Deutschland und in den nördlichen Ländern Europas an Hecken und Zäunen und in Gestrüchen und Wäldern.

Blühet vom April bis in den Junius. 24.

Die Wurzel fasserig.

Der Stengel rankend, ästig: die Aste aufrecht, an der Basis aufwärtsgebogen, einen halben bis ganzen Fuß hoch.

Die Blätter gegenüberstehend, lang gestielt, nieren- oder herzförmig, stumpf, gekerbt, mit kurzen Haaren besetzt.

Die Blumen in gestielten halben Quirlen. Die Blumenstiele einzeln, gewöhnlich dreiblumig blattachselständig.

Der Kelch. Eine einblättrige, walzenförmige, gestreifte, bleibende Blüthendecke: die Mündung ungleich-fünfspaltig mit zugespitzten Einschnitten.

Die Blumenkrone einblättrig, rachenförmig. Die Röhre drey- bis viermal länger als der Kelch, oben etwas zusammengedrückt. Der Schlund bürstig, mit keulenförmigen gegliederten Borsten. Die Oberlippe aufrecht, stumpf, an der Spitze zweispaltig. Die Unterlippe ausgebreitet, dreylappig: die mittlere Lappe ausgerandet, größer als die übrigen.

Die Staubgefäße. Staubfäden vier, unter der Oberlippe liegend, zwey länger als die übrigen. Die Staubbeutel zweytheilig, unter der Spitze der Staubfäden befestigt gegeneinandergebogen, jedes Paar ein Kreuz bildend. Der Befruchtungstaub weiß, aus länglichen, mit Längstreifen bezeichneten Körnern bestehend.

Der Stempel. Der *Fruchtknoten* viertheilig. Der *Griffel* fadenförmig, unter der Oberlippe liegend. Die *Narbe* zweispaltig, spitzig.  
 Die Fruchthülle fehlend.  
 Die Samen. Vier, ungekehrt-eyförmig.

Dieses Gewächs kommt in Rücksicht seiner Gröfse sehr verschieden vor, so, daß der Stengel, nach Verschiedenheit des Standortes, von einem halben bis zu zwey Fuß hoch sich zeigt, und wo denn im letztern Falle die Blätter zwey bis drey Zoll breit erscheinen. Auch bemerkt man, daß die Blumenkrone, nicht bloß der Gröfse, sondern auch der Farbe nach, einiger Abänderung unterworfen ist. Gewöhnlich ist dieselbe blau, zuweilen aber purpurfarbig, so wie sie auch schon — wenn gleich nur selten — von weißer Farbe bemerkt worden ist.

Das Kraut, *Herba Hederae terrestris*, welches nach Herrn Remler's Bemerkung beym Trochnen  $\frac{2}{3}$  seines Gewichtes an Feuchtigkeit verliert, besitzt einen bitterlichen Geschmack und eigenthümlichen, starken Geruch. Es wird in den Apotheken aufbewahrt; so wie man auch in ältern Zeiten — wo man glaubte, daß es eine, die in den Nieren, Lungen und andern Eingeweidn befindlichen Geschwüre reinigende und heilende, oder gar den Stein in der Harnblase auflösende Kraft befäße — aus ihm einen Syrup, eine Conserve und ein destillirtes Wasser, *Syrupus, Conserva et Aqua destillata Hederae terrestris*, bereitete. Jetzt wird noch zuweilen der frische ausgepreßte Saft mit dem von andern Kräutern zu den sogenannte Frühjahrscurren verschrieben.

### E r k l ä r u n g   d e r   K u p f e r t a f e l .

Das Gewächs in natürlicher Gröfse.

Fig. 1. Der *Kelch* und

2. die an der Unterlippe durchschnitene und bis über die Mitte der Röhre aufgeschlitzte *Blumenkrone* vergrößert.
  3. Ein paar *Borsten* von dem bärtigen Schlunde der Blumenkrone, stark vergrößert.
  4. Ein paar *Staubbeutel* von der vordern und
  5. hintern Seite gesehen, stark vergrößert.
  6. Der *Befruchtungsstaub* sehr stark vergrößert.
  7. Der aufgeschlitzte *Kelch* mit dem *Stempel* vergrößert.
  8. Der *Kelch* mit dem reifen *Samen*, die
  9. von erstern entblößt sich zeigen,
  10. Dieselben vergrößert und
  11. einer abgesondert und sowohl
  12. der Queere, als auch
  13. der Länge nach durchschnitten.
-

## ARTEMISIA CAMPESTRIS.

## SYNGENESIA SUPERFLUA

## ARTEMISIA.

Der *Befruchtungsboden* haarig, zottig oder nackt. Die *Samenkrone* fehlend. Der *Kelch* dachziegelartig mit zugerundeten zusammenschließenden Schuppen. Die *Krönchen* des Strahls 2-, 3- oder 4-spaltig.

\*\*\* *Krautartige, mit ästigem Stengel, rispenständigen Blumen und zusammengesetzten Blättern.*

*Artemisia campestris* mit ästigen, ruthenförmigen, gestreckten, im blumentragenden Zustande aufwärtsgebogenen Stengeln, borstenförmigen kahlen Blättern, von denen die wurzelständigen mit dreispaltigen, greisgrauen Blättchen gefiedert sind, und eyförmigen gestielten Blumen. (*A. caulibus ramosis virgatis procumbentibus, floriferis adscendentibus, foliis setaceis glabris, radicalibus pinnatis, pinnis trifidis incanis, floribus oviformibus pedunculatis.*)

*Artemisia (campestris) foliis caulinis setaceis pinnatis glabris, radicalibus pinnatis laciniis trifidis incanis, caule procumbente, ramoso virgato, floribus ovatis pedunculatis.* *Linn. Spec. plant. ed Willd. T. III. d. 1827.*

*Artemisia (campestris) foliis multifidis linearibus, caulibus procumbentibus.* *Roth. Flor. germ. T. I. p. 35t, T. II. p. II. p. 304. Hoffm. Deutschl. Flor. P. I. p. 290.*

*Artemisia tenuifolia sive leptophyllos* aliis *Abronatium sylvestre.* *Joh. Bauh. hist. 3. p. 194. Abrotanum campestre. Dill. Gies. p. 194. append. p. 11. Volck. Norimb. p. 2.*

*Abronatium campestre caulibus rubentibus.* *C. Bauh. pin. p. 136. Buxb. Halens. p. 2.*

Feld - Beyfußs, wilder Beyfuß, wilde Stabwurz, Feldstabwurz, Feldaberreis, Besemkraut.

Wächst in ganz Deutschland und in den übrigen Ländern Europens auf Feldern und auf den Rainen sonniger Äcker.

Blühet im August und September. 24.

Die Wurzel senkrecht, ästig, viele *Wurzelfasern* austreibend.

Der Stengel. Mehrere aus einer Wurzel, stielrund, ästig, kahl, ins Purpurfarbige fallend, anfangs gestreckt, während des Blühens aber aufwärtsgebogen, zwey bis drittelhoch Fuß hoch,

Die Blätter kahl: die *wurzelständigen* in einem Rasen beisammenstehend, greisgrau, gefiedert, mit borstenförmigen, dreispaltigen *Blättchen*: die *stengelständigen* wechselsweisstehend, die *unteren* gefiedert mit ganzen, borstenartigen *Blättchen*, die *oberen* einfach, borstenförmig.

Die Blumen eyförmig, kurz gestielt, fast ährenständig,

Der Kelch. Eine fast halbkugelförmige, dachziegelartige, bleibende *Blumendecke*; mit eyrunden, stumpfen, zusammenschließenden *Schuppen*.

Die Blumenkrone. Die *zusammengesetzte* aus sechs bis acht röhrenförmigen *Zwitterkrönchen* in der Scheibe und fünf bis sechs röhrenförmigen *weiblichen* im Rande bestehend.

Die *besondere*: bey den *Zwitterblümchen* trichterförmig mit fünfspaltigem, ausgebreitetem Rande; bey den *weiblichen* röhrenförmig, bauchig mit dreispaltiger *Mündung*.

Die Staubgefäße. Bey den Zwitterblümchen fünf haarförmige, sehr kurze *Staubfäden*. Die *Staubbeutel* länglich in eine walzenförmige, nach oben sich erweiternde Röhre verwachsen.

Der Stempel. Bey den *Zwitterblümchen*: Der *Fruchtknoten* länglich. Der *Griffel* fadenförmig, von der Länge der Staubgefäße. *Narben* zwey, im Zusammenliegen einen achtstrahligen Stern bildend.

Bey den *weiblichen*: Der *Fruchtknoten* länglich, etwas kleiner, als bey den Zwitterblümchen. Der *Griffel* fadenförmig. *Narben* zwey, einfach auswärtsgekrümmt.

Die Fruchthülle fehlend.

Die Samen. Bey den *Zwitterblümchen* einzeln, umgekehrt länglich-eyförmig, etwas zusammengedrückt, gestreift. Die *Samenkronen* fehlend.

Bey den *weiblichen* wie bey den Zwitterblümchen.

Der Befruchtungsboden eben, nackt.

Von der *Artemisia campestris* wird an mehreren Orten der in den Apotheken vorkommende rothe Beyfuß, *Herba s. Summitates Artemisiae rubrae*, gesammelt. Dieses weiß ich nicht nur aus eigener Erfahrung, sondern auch Arenstorff führt schon im Jahre 1762 in seiner *Comparatio nominum plantarum officinalium cum nominibus botanicis etc.* die *Artemisia campestris* mit auf, wobey er bemerkt, daß von ihr eben sowohl als von der rothstieligen Abänderung der *Artemisia vulgaris* jenes Kraut gesammelt wurde. Die mehresten Pharmacologen verlangen indessen, das es nur von der gedachten Abänderung der *Artemisia vulgaris* genommen werden soll. Da es jedoch bey den Ärzten schon längst in Vergessenheit gekommen ist, und zuweilen nur noch vom Landmanne gefordert wird: so ist es wohl am besten gerathen, sich bey dem Einsammeln nach des Landes oder Ortes Gebrauch zu richten.

### E r k l ä r u n g   d e r   K u p f e r t a f e l .

Das Gewächs in natürlicher Gröfse, wovon aber die mehresten Stengel weggenommen und der eine in der Mitte durchschnitten ist.

Fig. 1. Eine *äußere* und

2. eine *innere Schuppe* des Kelchs oder der *Blumendecke* vergrößert.

3. Eine *Blume*, von welcher die Blumendecke und die mehresten Blümchen weggenommen sind, so, daß man nur noch den *Befruchtungsboden* mit einem *Zwitter-* und einem *weiblichen Blümchen* gewahr wird, vergrößert.

4. Ein *Zwitterblümchen*.

5. die *Staubgefäße* und

6. der *Griffel* desselben mit den beyden *Narben*, stark vergrößert.

7. Ein *weibliches Blümchen* stark vergrößert.

8. Ein *Same* in natürlicher Gröfse.

9. Derselbe vergrößert und sowohl

10. der *Queere*, als auch

11. der *Länge* nach durchschnitten.

## ARTEMISIA PONTICA.

## SYNGENESIA SUPERFLUA.

## ARTEMISIA.

Der *Befruchtungsboden* haarig, zottig oder nackt. Die *Samenkrone* fehlend. Der *Kelch* dachziegelartig mit zugerundeten zusammenschließenden Schuppen. Die *Krönchen* des Strahls 2-, 3- oder 4-spaltig.

\*\*\* *Krautartige, mit ästigem Stengel, rispenständigen Blumen und zusammengesetzten Blättern.*

*Artemisia pontica* mit auf der Unterseite filzigen Blättern, von denen die stengelständigen mit linienförmigen Blättchen doppelt-gefiedert, die astständigen einfach sind, und runden, gestielten, überhängenden Blumen.

*Artemisia (pontica) foliis subtus tomentosis, caulinis bipinnatis, foliolis linearibus, rameis simplicibus, floribus subrotundis pedunculatis nutantibus.* *Linn. Spec. plant. ed Willd. T. III. p. 184.0.*

*Artemisia (pontica) foliis multipartitis subtus tomentosis, floribus subrotundis nutantibus: receptaculo nudo.* *Roth. Flor. germ. T. I. p. 352. T. II. P. II. p. 305. Hoffm. Deutschl. Flor. P. I. p. 290.*

*Absinthium ponticum tenuifolium incanum.* *C. Bauh. pin. p. 138. Buxb. Halens. p. 2 Rupp. Jen p. 196.*

*Absinthium ponticum vulgare, folio inferius albo.* *Joh. Bauh. hist. 3. p. 175.*

*Absinthium tenuifolium.* *Dod. pempt. p. 24.*

Römischer Beyfuß, römischer Wermuth; welscher Wermuth.

Wächst in der Schweiz, in Italien und in einigen Provinzen Deutschlands, als in Schlesien, Böhmen, Oestreich, Bayern, in der Pfalz und in Sachsen auf sonnigen, trocknen, bergigen Gegenden.

Blühet im Julius und August. 24.

Die Wurzel wagerecht, sprossend, mit vielen *Wurzelfasern* besetzt.

Der Stengel aufrecht, rund, fast filzig, weißlich, ästig, anderthalb bis zwey Fuß hoch.

Die Blätter wechselweisstehend, auf der Unterseite filzig: die *stengelständigen* doppelt-gefiedert mit linienförmigen *Blättchen*; die *astständigen*, einfach, linienförmig.

Die Blumen rundlich gestielt, traubenständig.

Der Kelch. Eine halbkugelförmige, dachziegelartige *Blumendecke*: die *Schuppen* zugerundet, zusammenschließend, die *äußern* lanzettförmig, die *innern* eyrund.

Die Blumenkrone. Die *zusammengesetzte* aus fünf und zwanzig bis dreyßig röhrenförmigen *Zwitterkrönchen* in der Scheibe und zwölf bis funfzehn röhrenförmigen *weiblichen* im Rande bestehend.

Die *besondre*: bey den *Zwitterblümchen* trichterförmig mit fünfspaltigem aufrecht - abwärtsstehendem *Rande*: bey den *weiblichen* röhrenförmig, bauchig mit vierspaltiger *Mündung*.

Die Staubgefäße. Bey den *Zwitterblümchen* fünf kurze haarförmige *Staubfäden*. Die *Staubbeutel* länglich in eine walzenförmige, nach oben sich erweiternde Röhre verwachsen.

Der Stempel. Bey den *Zwitterblümchen*: Der *Fruchtknoten* länglich. Der *Griffel* fadenförmig, von der Länge der Staubgefäße. *Narben* zwey, im Zusammenliegen schildförmig eine wimperige Scheibe bildend.

Bey den *weiblichen*: der *Fruchtknoten* länglich, etwas kleiner als bey den *Zwitterblümchen*. Der *Griffel* fadenförmig. *Narben* zwey, einfach, auswärtsgekrümmt.

Die Fruchthülle fehlend.

Die Samen. — — — — —

Der Befruchtungsboden halbkugelförmig, nackt.

Die Samen gelangen bey diesem Gewäcche in hiesiger Gegend selten zur vollkommenen Reife, weshalb ich sie denn auch bey der *Zergliederung* nicht mit darstellen konnte.

Das Kraut oder die obern Spitzen des blühenden Gewächses werden unter dem Namen des römischen Wermuths, *Herba s. Summitates Absinthii pontici s. romani*, aufbewahrt.

Der Geschmack des römischen Wermuths ist weniger bitter, als der des gemeinen, sein Geruch hingegen ist stärker und angenehmer.

Vermöge seiner Bitterkeit und des in ihm enthaltenen ätherischen Öhls ist er ein magenstärkendes und erhitzendes Mittel; aber selbst in frühern Zeiten, wo er mit zu dem zusammengesetzten Wermuth-Syrup, *Syrupus Absinthii compositus*, genommen wurde, gehörte er zu den weniger gebräuchlichen Mitteln, und jetzt ist er fast ganz in Vergessenheit gekommen.

## E r k l ä r u n g   d e r   K u p f e r t a f e l .

Das Gewächs in natürlicher Größe, am Stengel durchschnitten.

Fig. 1. Eine *äußere* und

2. eine *innere Schuppe* des *Kelchs* oder der *Blumendecke* vergrößert.

3. Eine *Blume*, von welcher die *Blumendecke* und die mehresten *Blümchen* weggenommen sind, so, daß man uur noch den *Befruchtungsboden* mit einem *Zwitter-* und einem *weiblichen Blümchen* bemerkt, vergrößert.

4. Ein *Zwitterblümchen*,

5. die *Staubgefäße* und

6. der *Griffel* desselben mit den beyden *Narben*, so wie auch

7. ein *weibliches Blümchen*, stark vergrößert.

## ARTEMISIA ABSINTHIUM.

## SYNGENESIA SUPERFLUA.

## ARTEMISIA.

Der *Befruchtungsboden* haarig, zottig oder nackt. Die *Sameukrone* fehlend, Der *Kelch* dachziegelartig mit zugerundeten, zusammenschließenden Schuppen. Die *Krönchen* des Strahls 2-, 3- oder 4-spaltig.

\*\*\* *Krautartige, mit ästigem Steugel, rispenständigen Blumen und zusammengesetzten Blättern.*

*Artemisia Absinthium* mit greisgrauen Blättern, von denen die wurzelständigen mit lanzettförmigen, gezähnten, stumpfen Einschnitten dreifach-fiederspaltig, die stengelständigen mit lanzettförmigen etwas spitzigen Einschnitten doppelt- und einfach-fiederspaltig, die blüthenständigen ungetheilt lanzettförmig sind, und kugelrunden, gestielten, überhängenden Blumen.

*Artemisia (Absinthium) foliis incanis, radicalibus triplicato-pinnatis, laciniis lanceolatis dentatis obtusis, caulinis bipinnatifidis pinnatifidisve, laciniis lanceolatis acutiusculis, floralibus indivisis lanceolatis, floribus globosis pedunculatis nutantibus. Linn. Spec. plant. ed. Willd. T. III. p. 1844.*

*Artemisia (Absinthium) foliis compositis multifidis, floribus subglobosis pendulis: receptaculo villosa. Roth. Flor. germ. T. I. p. 352. T. II. P. II. p. 306. Hoffm. Deutschl. Flor. P. I. p. 290.*

*Absinthium ponticum seu romanum officinarum seu Dioscoridis. C. Bauh. pin. p. 136. Buxb. Halens. p. 2. Hoppe Flor. Germ. p. 119. Rupp. Jen. p. 196. Volck. Norimb. p. 3.*

*Absinthium vulgare majus. Joh. Bauh. hist. 3. p. 163. Dill. Gies. p. 157.*

Bitterer Beyluft, gemeiner Wermuth, Bauern-Wermuth, Grabkraut, Wiegenkraut, Aalsey, Alsen, Fls, Wurmtod.

Wächst in ganz Deutschland und in den übrigen Ländern Europas an Wegen, auf wüsten Stellen und auf Schutthaufen.

Blühet im Julius und August. 4.

Die Wurzel schief, sehr ästig, viele Wurzelfasern austreibend.

Der Stengel. Einer oder auch mehrere aus einer Wurzel, aufrecht, stielrund, gestreift oder leicht gefurcht, fast filzig, ästig, an der Basis holzig, drey bis vier Fuß hoch.

Die Blätter gestielt, greisgrau, mit einem dünnen Filze überzogen, gewöhnlich aber nur auf der Unterseite: die *wurzelständigen* dreifach-fiederspaltig mit lanzettförmigen, gezähnten, stumpfen *Einschnitten*: die *stengelständigen* wechselsweisstehend, die *untern* doppelt-fiederspaltig, die *obern* einfach-fiederspaltig mit lanzettförmigen etwas spitzigen *Einschnitten*; die *blüthenständigen* ungetheilt, lanzettförmig.

Die Blumen kugelrund, gestielt, fast traubenständig.

Der Kelch. Eine fast halbkugelförmige, dachziegelartige, bleibende *Blumendecke*: die *Schuppen* zugerundet, greisgrau, zusammenschließend: die *äußere* lanzettförmig: die *innere* umgekehrt-eyrund.

Die Blumenkrone. Die *zusammengesetzte* aus achtzig bis neunzig röhrenförmigen *Zwitterkrönchen* in der Scheibe und vierzehn bis sechzehn röhrenförmigen *weiblichen* im Rande bestehend.

Die *besondre*: bey den *Zwitterblümchen* trichterförmig mit fünfspaltigem, zurückgekrümmtem *Rande*; bey den *weiblichen* röhrenförmig, bauchig mit zweyspaltiger *Mündung*.

Die Staubgefäße. Bey den *Zwitterblümchen* fünf kurze haarförmige *Staubfäden*. Die *Staubbeutel* länglich in eine walzenförmige Röhre verwachsen.

Der Stempel. Bey den *Zwitterblümchen*: Der *Fruchtknoten* länglich. Der *Griffel* fadenförmig. *Narben* zwey, im Zusammenliegen schildförmig eine wimperige Scheibe bildend.

Bey den *weiblichen*: der *Fruchtknoten* länglich, etwas kleiner als bey den *Zwitterblümchen*. Der *Griffel* fadenförmig. *Narben* zwey, einfach, auswärtsgekrümmt.

Die Fruchthülle fehlend.

Die Samen. Bey den *Zwitterblümchen* einzeln, umgekehrt-eyförmig, gestreift. Die Samenkronen fehlend,

Bey den *weiblichen* wie bey den *Zwitterblümchen*.

Der Befruchtungsboden gewölbt, zottig.

Von diesem Gewächse sammelt man in den Apotheken das Kraut oder die obern Spitzen, *Herba s. Summitates Absinthii vulgaris*. Beym Trocknen verliert dasselbe nach Hrn. Remler  $\frac{2}{3}$  seines Gewichts an Feuchtigkeit. Es besitzt einen starken widrigen Geruch und schmeckt äußerst bitter.

Acht Unzen des getrockneten Krautes, die ich gerade so, wie ich schon bey der *Chironia Centaurium* (Band I. No. 29.) bemerkt habe, mit Weingeist und Wasser auszog, die geistige Extraction nach dem Eindicken durch Schwefeläther, Wasser und Weingeist weiter zerlegte und alle ausgeschiedenen Stoffe bis zur Trockne brachte, gaben mir 1 Unze 1 Drachme 40 Gran Gummi- und Schleimstoff, 2 Drachmen 30 Gran sehr bitteren Extractivstoff, 4 Drachmen 50 Gran eines bittern, in Schwefeläther auflösblichen Harzes von braungrüner Farbe und weicher Consistenz, und 2 Drachmen 14 Gran eines bittern, in Schwefeläther unaflösblichen Harzes von brauner Farbe und fester, zerreiblicher Consistenz. — Durch die Destillation mit Wasser erhält man aus dem frischen Kraute ein ätherisches Öhl, *Oleum Absinthii aethereum*, welches etwas dicklich ist und eine braungrüne Farbe besitzt, die aber, nach meiner Erfahrung, mit der Zeit, so wie das Öhl nach und nach einen schwarzgrünen Stoff absetzt, ins Braungelbe übergeht. Das aus trockenem Kraute erhaltene Öhl zeigt sich gleich anfangs von braungelber Farbe. Von zwanzig Pfunden des getrockneten Krautes bekommt man nach Hagen anderthalb bis zwey Unzen ätherisches Öhl. Das specifike Gewicht dieses Öhls ist nach Bresson = 0,873.

Die vorwaltenden Bestandtheile des Wermuths sind also ätherisches Öhl und bitterer Harz- und Extractivstoff, weshalb er erhitzen und magenstärkend ist. Man hat sich seiner mit Nutzen bey schwacher Verdauung und bey Wechselfiebern, ferner in der Hypochondrie, in cachectischen und hydropischen Zufällen und wider Gelbsucht und Würmer bedient. Das Extract, *Extractum Absinthii*, ist mehr einem rein bittern Mittel gleich zu halten. — Man hält auch von dem Wermuth eine einfache und eine zusammengesetzte Essenz oder Tinctur, *Essentia s. Tinctura Absinthii simplex et composita*, und ein gekochtes Öhl, *Oleum Absinthii coctum*; so wie man auch in ältern Zeiten Conserve, destillirtes Wasser und Salz, *Conserva, Aqua et Sal Absinthii*, bereitet, von denen aber nur noch das letztere dem Nahmen nach vorkommt, indem man sich statt seiner allgemein des wirksamern kohlensauern Kalis bedient, aus welchem man auch durch Sättigung mit Zitronensaft und durch nachheriges Eindicken das sogenannte *Sal Absinthii citratum*, oder richtiger, *Kali citratum* bereitet.

## Erklärung der Kupfertafel.

Das Gewächs in natürlicher GröÙe, von welchem aber nur die Wurzel nebst dem untern Theil eines Stengels und der obere Theil desselben dargestellt sind.

Fig. 1. Eine äußere und

2. eine innere Schuppe des Kelches oder der Blumendecke vergrößert.

3. Eine Blume, von welcher die Blumendecke und die mehresten Blümchen weggenommen sind, so daß man nur noch den Befruchtungsboden mit einem *Zwitter-* und einem *weiblichen Blümchen* bemerkt, vergrößert.

4. Ein *Zwitterblümchen*,

5. die *StaubgefäÙe* und

6. der *Griffel* desselben mit den beyden *Narben*, so wie auch

7. ein *weibliches Blümchen* stark vergrößert.

8. Ein *Saame* in natürlicher GröÙe.

9. Derselbe vergrößert und sowohl

10. der *Queere*, als auch

11. der *Länge* nach durchschnitten.



## ARTEMISIA VULGARIS.

## SYNGENESIA SUPERFLUA.

## ARTEMISIA.

Der *Befruchtungsboden* haarig, zottig oder nackt. Die *Samenkrone* fehlend. Der *Kelch* dachziegelartig mit zugerundeten, zusammenschließenden Schuppen. Die *Krönchen* des Strahls 2-, 3- oder 4-spaltig.

\*\*\* *Krantartige, mit ästigem Stengel, rispenständigen Blumen und zusammengesetzten Blättern.*

*Artemisia vulgaris* mit auf der Unterseite filzigen Blättern, von denen die stengelständigen mit lanzettförmigen, größtentheils gezähnten, spitzigen Einschnitten fiederspaltig, die blüthenständigen ungetheilt linien-lanzettförmig sind, fast sitzenden, länglichen, aufrechten Blumen und filzigen Kelchen.

*Artemisia (vulgaris) foliis subtus tomentosis, caulinis pinnatifidis, lacinis lanceolatis subdentatis acutis, floralibus indivisis lineari-lanceolatis, floribus subsessilibus oblongis erectis, calycibus tomentosis. Linn. Spec. plant. ed Willd. T. III. p. 1845.*

*Artemisia (vulgaris) foliis pinnatifidis planis incisis subtus tomentosis, racemis simplicibus recurvatis, florum radio quinquefloro. Roth. Flor. germ. T. I. p. 352. T. II. P. II. p. 307. Hoffm. Deutschl. Flor. P. I. p. 291.*

*Artemisia vulgaris major. C. Bauh. pin p. 137. Rupp. Jen. p. 196.*

*Artemisia vulgaris. Joh. Bauh. hist. 3. p. 184. Buxb. Halens. p. 26. Dill. Gies. p. 153.*

*Hopp. Flor. Ger. p. 119. Volck. Ncrimb. p. 45.*

Gemeiner Beyfuß, Beywich, Beybes, Bybs, Buck, Besemkraut, Gänsekraut, Johannisgürtel, Sonnenwandgürtel, Himmelskehr, Jungfernkraut.

Wächst in ganz Deutschland und in den übrigen Ländern Europens auf Gartenland, an Wegen und auf Schutthaufen und wüsten Stellen.

Blühet im Julius und August. 4.

Die Wurzel ziemlich senkrecht, sehr ästig, sprossend, viele *Wurzeln* austreibend.

Der Stengel aufrecht, ästig, stielrund, gestreift, gewöhnlich purpurfarbig und kahl, seltner weißlich-filzig, vier bis sechs Fuß hoch.

Die Blätter wechselsweisstehend, auf der Unterseite filzig. Die *stengelsständigen* halbumbfassend: die *untern* doppelt-fiederspaltig; die *obern* einfach-fiederspaltig; die *Einschnitte* größtentheils gezähnt. Die *blüthenständigen* ungetheilt, linien-lanzettförmig.

Die Blumen eylförmig, kurz gestielt, fast ährenständig.

Der Kelch. Eine längliche, dachziegelartige, bleibende *Blumendecke*: die *Schuppen* zugerundet, filzig, zusammenschließend: die *äußern* lanzettförmig, viel kleiner als die *innern*; die *innern* länglich.

Die Blumenkrone. Die *zusammengesetzte* aus fünf bis sieben röhrenförmigen *Zwitterkrönchen* in der Scheibe und sieben bis neun röhrenförmigen *weiblichen* im Rande bestehend.

Die *besondere*: bey den *Zwitterblümchen* trichterförmig mit fünfspaltigem, aufrecht-abwärtsstehendem Rande; bey den *weiblichen* röhrenförmig, bauchig mit zweispaltiger *Mündung*.

Die Staubgefäße. Bey den *Zwitterblümchen* fünf haarförmige *Staubfüden*. Die *Staubbeutel* länglich in eine walzenförmige Röhre verwachsen.

Der Stempel. Bey den *Zwitterblümchen*: Der *Fruchtknoten* länglich. Der *Griffel* fadenförmig, von der Länge der Staubgefäße. *Narben* zwey, im Zusammenliegen einen sechsstrahligen Stern bildend.

Bey den *weiblichen*: Der *Fruchtknoten* länglich, etwas kleiner als bey den *Zwitterblümchen*. Der *Griffel* fadenförmig, länger als das *Krönchen*. *Narben* zwey, einfach, auswärtsgekrümmt.

Die Fruchthülle fehlend.

Die Samen. Bey den *Zwitterblümchen* einzeln, länglich, gestreift. Die *Samenkrone* fehlend.  
Bey den *weiblichen* wie bey den *Zwitterblümchen*.  
Der *Befruchtungsboden* kegelförmig, nakt.

Man findet von diesem Gewächs zwey Abänderungen, nämlich eine mit purpurfarbigem und eine mit weißlichem Stengel; und man hat daher nach Tabernemontan die erstere rothen Beyfußs, *Artemisia rubra*, die letztere hingegen weißen Beyfußs, *Artemisia alba* genannt. Beyde Abänderungen sollen auch nach mehreren unter diesen Nahmen in den Apotheken aufbewahrt werden; aber gewöhnlich unterscheidet man sie nicht so genau, sondern sammelt ohne Unterschied von beyden die obern Spitzen als Beyfußs oder weißen Beyfußs, *Herba s. Summitates Artemisiae s. Artemisiae albae*, und nimmt dagegen den rothen Beyfußs von der *Artemisia campestris*. Da beyde in therapeutischer Rücksicht jetzt nicht mehr in Betracht kommen: so ist es wohl ziemlich gleich, ob der rothe Beyfußs von der *Artemisia vulgaris* oder von der *Artemisia campestris* gesammelt wird,

Die *Artemisia vulgaris*, die nach den Erfahrungen des Herrn Remler's  $\frac{2}{3}$  ihres Gewichts beym Trocknen verliert, hat einen sehr wenig bittern Geschmack, besitzt aber einen etwas angenehmen, eignen Geruch, der besonders dann erst bemerkbar wird, wenn man ihre Blätter zwischen den Fingern reibt. — Von den ältern Ärzten wurde sie für ein Mittel gehalten, welches stark auf die Gebärmutter wirken sollte; die neuern aber sehen sie als völlig entbehrlich an.

In China und Japan soll man von diesem Gewächse die so berühmte *Moxa*, mit welcher daselbst die mit der Gicht behafteten Glieder gebrannt werden, bereiten. Nach einigen soll bloß der auf der Unterseite der Blätter befindliche feine Filz dazu genommen werden; nach andern hingegen — und was wahrscheinlicher ist — soll man die innern Fasern der obern Spitzen und der Blätter, oder der Blätter allein, durch *Stoßen*, Reiben mit den Händen und durch Kämmen von den rindigen und häutigen Theilen befreyen, und so in jene wollichte Substanz umändern.

### E r k l ä r u n g d e r K u p f e r t a f e l .

Die Wurzel nebst dem untern Theil des Stengels, so wie auch der obere Theil des Gewächses in natürlicher Gröfse.

- Fig. 1 Eine *äußere* und  
2. eine *innere Schuppe* des *Kelchs* oder der *Blumendecke* vergrößert.  
3. Eine *Blume*, von welcher die *Blumendecke* und so viele *Blümchen* weggenommen sind, daß man nur noch den *Befruchtungsboden* mit einem *Zwitter-* und einem *weiblichen Blümchen* gewahr wird, vergrößert.  
4. Ein *Zwitterblümchen*,  
5. die *Staubgefäße* und  
6. der *Griffel* desselben mit den beyden *Narben*, so wie auch  
7. ein *weibliches Blümchen*, stark vergrößert.  
8. Ein *Same* in natürlicher Gröfse.  
9. Derselbe vergrößert und sowohl  
10. der *Queere*, als auch  
11. der *Länge* nach durchschnitten.
-

## ERYSIMUM OFFICINALE.

## TETRADYNAMIA SILIQUOSA.

## ERYSIMUM.

Die Schote säulenförmig, genau vierseitig. Der Kelch geschlossen.

*Erysimum officinale* mit schrotsägenartigen Blättern, und achtseitigen, an der ährenförmigen Traube angedrückten Schoten. (E. foliis runcinatis, siliquis octagonis racemo spiciformi adpressis.)

*Erysimum* (officinale) siliquis spicae adpressis, foliis runcinatis. *Linn. Spec. plant. ed Willd. T. III. p. 509. Hoffm. Deutschl. Flor. P. I. p. 237.*

*Erysimum vulgare*. *C. Bauh. pin. p. 100. Bergen Flor. Francof. d. 121. n. 1. Buxb. Ha-lens. p. 106. Dill. Gies. p. 93. Rupp. Jen. p. 82.*

*Sisymbrium* (officinale) caule ramoso divaricato, siliquis adpressis, foliis runcinatis. *Roth. Flor. germ. T. I. p. 291. T. II. P. II. p. 131.*

*Sisymbrium Erysimum* siliquis cauli adpressis. *Zinn. Gött. p. 390.*

*Sisymbrium* (officinarum *Erysimum*) siliquis conicis multangulis, spicae adpressis. *Cranz Austr. p. 54. n. 10.*

*Erysimum* seu *Irio*. *Volck. Norimb. p. 145.*

Arzuey-Hederich, gewöhnlicher Hederich, Wegsenf, gelbes Eisenkraut, Eisenkrautweiblein. Wächst in ganz Deutschland, so wie in den mehresten Ländern Europens, an Dämmen und Wegen und auf Schutthaufen.

Blühet im Julius und August. ☉.

Die Wurzel senkrecht, fast stockartig, mehrere *Wurzelfasern* austreibend,

Der Stengel aufrecht, stielrund, etwas scharf, ästig, ein bis zwey Fuß hoch. Die Äste wechselsweisstehend, an der Basis ausgebreitet und aufwärts gebogen, an den Spitzen aufrecht.

Die Blätter wechselsweisstehend, etwas scharf, auf beyden Flächen mit kurzen Haaren besetzt: die *untern* schrotsägenartig, oder schrotsägenartig - gefiedert, mit gezähnten *Einschnitten*; die *obern* dreytheilig.

Die Blumen in gipfelständigen, ährenförmigen *Trauben*.

Der Kelch. Eine vierblättrige *Blüthendecke* mit eyrund - länglichen, gegen einander geneigten, abfallenden *Blättchen*.

Die Blumenkrone vierblättrig, kreuzförmig: die *Kronenblätter* genagelt: die *Platten* rundlich, eingedrückt, gegen die Basis etwas schmaler werdend; die *Nägel* aufrecht, von der Länge des Kelchs.

Das *Honiggefäß*. Vier *Drüsen* neben den kürzern Staubgefäßen liegend, je zwey und zwey zusammenfließend, die kürzern Staubgefäße an der Basis von aussen umgebend.

Die Staubgefäße. Sechs aufrechte *Staubfäden*: vier von der Länge des Kelchs: zwey gegenüberstehend etwas kürzer. Die *Staubbeutel* einfach,

Der Stempel. Der *Fruchtknoten* fast walzenförmig, etwas bauchig. Der *Griffel* kurz, bleibend. Die *Narbe* kopfförmig, bleibend.

Die Fruchthülle. Eine achtseitige, fast pyramidenförmige, an der Traube angedrückte, zwey-  
klapige, zweyfächrige *Schote*.

Die Samen. Mehrere, klein, rundlich-länglich, mit einer Längsfurche bezeichnet, zuweilen auch  
etwas eckig.

Die Schote dieses Gewächses, die bey dem ersten Anblick stielrund, oder vielmehr fast ke-  
gelförmig erscheint, ist gegen die Basis achtseitig, nach oben zu aber wird sie, indem sie sich et-  
was zusammenzieht, vierseitig, so, daß sie fast einer Pyramide gleicht, Durch diese stielrund schei-  
nende Gestalt der Schote weicht das *Erysimum officinale* so sehr von den übrigen Arten dieser  
Gattung ab, daß es von mehreren Botanikern zur Gattung *Sisymbrium* gezählt worden ist.

In ältern Zeiten wurde von diesem Gewächs der Same, *Semen Erysimi*, aufbewahrt, so wie  
man auch jetzt noch das Kraut, *Herba Erysimi*, welches bey dem Trocknen  $\frac{1}{2}$  seines Gewichts an  
Feuchtigkeit verliert, in den Apotheken vorfindet. Nicht selten aber wird dasselbe von zwey, dem  
*Erysimum officinale* zwar verwandten, aber dennoch auffallend von ihm verschiedenen, Pflan-  
zen gesammelt, die man wahrscheinlich nicht mit ihm verwechseln würde, wenn nicht der, allen  
drey Pflanzen beygelegte deutsche Provinzialname, Hederich, dazu Veranlassung gäbe. Diese  
Pflanzen sind die *Sinapis arvensis* und der *Raphanus Raphanistrum*. Die Kennzeichen, wo-  
durch sie sich von dem *Erysimum officinale* unterscheiden, finden sich bey ihren Beschreibun-  
gen; hier wollen wir aber vorläufig bemerken, daß die Blätter des *Erysimum officinale*, die  
man selbst bey dem getrockneten Kraute untersuchen kann, weder ausgebuchtet-gezähnt, noch leyer-  
förmig, sondern schrotsägenartig - gefiedert seyn müssen, wobey sich noch besonders das obere,  
dreispaltige, unpaare Blättchen durch seine dreyeckige Gestalt auszeichnet.

Das *Erysimum officinale* enthält, so wie fast alle Gewächse mit kreuzförmigen Blumen, als  
vorwaltenden Bestandtheil, den scharfen Grundstoff, weshalb es auch zu den scharfen Arzneymit-  
teln gerechnet wird. In ältern Zeiten hat man sich sowohl des Samens, als auch des frischen,  
zerquetschten Krautes, zu blausziehenden Mitteln bedient. Auch rühmte man das Kraut  
und den Saft desselben innerlich bey lange anhaltendem Husten und bey Verschleimung der  
Lunge und der Eingeweide des Unterleibes. Jenen Zeiten hat auch noch Lobel's Hederichs-  
Syrup, *Syrupus de Erysimo Lobelii*, der noch in mehreren Apotheken gehalten werden muß,  
seine Zusammensetzung zu verdanken.

### E r k l ä r u n g d e r K u p f e r t a f e l.

Das Gewächs in natürlicher GröÙe, unten am Stengel durchschnitten.

Fig. 1. Eine Blume vergrößert.

2. Eine Blume, von welcher der Kelch und die Kronenblätter weggenommen sind,  
so, daß man zwey von den *Honigdrüsen* sehen kann, die zu beyden Seiten  
der kürzern StaubgefäÙe liegen, etwas stärker vergrößert.
3. Der *Stempel*, an welchem man unten auf dem Befruchtungsboden zwey von den  
*Honigdrüsen* bemerkt, die von außen an ihrer Basis verbunden sind, stark  
vergrößert.
4. Diese beyden *Honigdrüsen* besonders dargestellt und noch stärker vergrößert.
5. Eine reife *Schote* in noch geschlossenem Zustande, und auch
6. im aufgesprungenen, in natürlicher GröÙe.
7. Eine *Schote* queer durchschnitten und vergrößert.
8. Ein Same in natürlicher GröÙe.
9. Ein etwas eckiger Same, von der innern Seite betrachtet und vergrößert.
10. Ein länglicher, zugerundeter Same, ebenfalls vergrößert und sowohl
11. der Quere, als auch
12. der Länge nach durchschnitten.

## SINAPIS ARVENSIS.

## TETRADYNAMIA SILIQUOSA.

## SINAPIS.

Der Kelch ausgebreitet. Die Nägel der Kronenblätter gerade. Honigdrüsen 2 zwischen den kürzern Staubgefäßen und dem Stempel, und 2 zwischen den längern und dem Kelche.

*Sinapis arvensis* mit ausgebuchtet - gezänten Blättern und achtseitigen, knorrig - aufgetriebenen, übersetzten Schoten, die länger sind als der zweyschneidige Schnabel, (S. foliis sinuato - dentatis, siliquis octagonis toroso - turgidis superstructis rostro ancipite longioribus.)

*Sinapis (arvensis) siliquis multangulis, toroso - turgidis rostro ancipite longioribus. Linn. Spec. plant. ed. Willd. T. III. p. 564. Roth Flor. germ. T. I. p. 233. T. II. P. II. p. 122. Hoffm. Deutschl. Flor. P. I. p. 242.*

*Sinapi arvense praecox, semine nigro. Bergen Flor. Francof. p. 121. Buxb. Halens. p. 303. Volckam. Norimb. p. 355.*

*Eruca arvensis vulgaris. Rupp. Jen. 82.*

*Rapistrum flore luteo. C. Bauh. pin. p. 95. Joh. Bauh. hist. 2. p. 844. Dill. Gies. p. 56. Irion. Fuchs histor. p. 257.*

Acker - Senf, wilder Feldsenf, schwarzer Feldsenf, wilder Triller, Hederich, falscher Hederich. Wächst fast in ganz Deutschland, so wie in den mehresten Ländern Europens, auf Äckern unter dem Sommergetreide, und zwar vorzüglich unter der Gerste.

Blühet im Junius und Julius. ☉.

Die Wurzel senkrecht, fast stockartig, mehrere Wurzelfasern austreibend.

Der Stengel aufrecht, stielrund, kurzhaarig, ästig, ein bis zwey Fuß hoch. Die Äste wechselsweis- und abwärtsstehend.

Die Blätter gestielt, wechselsweisstehend, länglich - eyrund, ausgebuchtet - gezähnt, mit kurzen Haaren besetzt.

Die Blumen in gipfelständigen Trauben.

Der Kelch. Eine vierblättrige Blüthendecke mit lanzett - linienförmigen, rinnenartigen, ausgebreiteten, abfallenden Blättchen.

Die Blumenkrone vierblättrig, kreuzförmig, die Kronenblätter genagelt: die Platten rundlich, zurückgedrückt, gegen die Basis etwas schmaler werdend; die Nägel aufrecht, kaum von der Länge des Kelchs.

Das Honiggefäß. Vier rundliche Drüsen: zwey, zwischen den kürzern Staubgefäßen und dem Stempel liegend, kleiner und vertieft; zwey, zwischen den längern Staubgefäßen und dem Kelche, größer und gewölbt.

Die Staubgefäße. Sechs pfriemförmige aufrechte Staubfüden; zwey gegenüberstehend so lang wie der Kelch; die vier übrigen etwas länger. Die Staubbeutel aufrecht - abwärtsstehend, zugespitzt.

Der Stempel- Der *Fruchtknoten* walzenförmig. Der *Griffel* länger als die Staubgefäße. Die *Narbe* kopfförmig, ausgerandet,  
 Die Fruchthülle. Eine achtseitige, abwärtsstehende, knorrig - aufgeriebene, übersetzte, zwey  
 . klappige, zweyfährige, mit dem bleibenden Griffel geschnabelte *Schote*; der *Schnabel* acht-  
 seitig - zweyschneidig.  
 Die Samen. Mehrere, kugelrund.

Man findet dieses Gewächs mit kahlen und auch mit kurzhaarigen Schoten, wobey man aber zwischen beyden Abarten sehr deutlich den Uebergang bemerkt.

Die Schote zeichnet sich durch ihren Bau sehr aus. Der untere Theil des Schnabels bildet nämlich noch ein besonderes einsamiges, nicht aufspringendes Samenbehältniß, welches zur Zeit der Reife, wenn die Klappen der Schote sich öffnen, von letzterer sich trennt (Fig. 7 und 8), so, daß das Ganze, als eine gedoppelte Fruchthülle zu betrachten ist, die ich hier, um sie mit zum Unterscheidungszeichen gebrauchen zu können, mit dem Nahmen einer übersetzten Schote (*Siliqua superstructa*) bezeichnet habe. Ich kann hierbey jedoch nicht unbemerkt lassen, daß diese Beobachtung schon lange vor mir von Herrn Schkuhr gemacht worden ist, so wie auch noch früher ein ähnlicher Bau an dem Schötchen des *Myagrum rugosum* von Herrn Medicus beobachtet wurde,

Die *Sinapis arvensis* unterscheidet sich von dem *Erysimum officinale*, mit dem sie wegen des mit ihm gemein habenden deutschen Nahmens Hederich sehr oft verwechselt wird, durch folgende Kennzeichen, als: 1) durch den *Standort*; 2) durch die *Äste*, welche nur abwärts stehen und fast vollkommen gerade sind; 3) sind die *Blätter* ausgebuchtet - gezähnt, nicht aber chrotsägenartig, oder schrotsägenartig - gefiedert; 4) sind die *Blumen* viel größer; 5) ist der *Kelch* ausgebreitet, die *Blättchen* desselben sind linienförmig und rinnenartig; 6) sind die *Honigdrüsen* in Rücksicht ihrer Gestalt und Lage sehr verschieden; 7) ist die *Schote* größer, abste-  
 hend, knorrig - aufgerieben, übersetzt und lang geschnabelt, 8) sind die viel größern *Samen* kug-  
 elrund, nicht aber rundlich - länglich mit einer Längsfurche, oder eckig.

## E r k l ä r u n g   d e r   K u p f e r t a f e l .

Das Gewächs in natürlicher Größe, in der Mitte des Stengels durchschnitten.

- Fig. 1. Eine *Blume* in natürlicher Größe.  
 2. Eine *Blume*, von welcher die Kronenblätter weggenommen sind, vergrößert.  
 3. Eine *Honigdrüse* von denen, welche zwischen dem Kelch und den längern Staubgefäßen liegen, und  
 4. eine von denen, welche zwischen dem Stempel und den kürzern Staubgefäßen sich befinden, stark vergrößert.  
 5. Eine reife, noch geschlossene *Schote* und  
 6. eine, an welcher die *Klappen* und der *Schnabel* sich trennen, in natürlicher Größe.  
 7. Ein vergrößertes Stück einer noch geschlossenen *Schote*, woran man, bey Vergleichung mit Fig. 7. bemerkt, daß der untere Theil des Schnabels, welcher hier aufgeschnitten ist, noch ein besonderes, einsamiges Samenbehältniß bildet.  
 8. Ein *Same* in natürlicher Größe.  
 9. Derselbe vergrößert und  
 10. quer durchschnitten.

## RAPHANUS RAPHANISTRUM.

## TETRADYNAMIA SILIQUOSA.

## RAPHANUS.

Der *Kelch* geschlossen. Die *Schote* knorrig, mehrentheils gegliedert, stielrund. *Honigdrüsen* 2 zwischen den kürzern Staubgefäßen und dem Stempel, und 2 zwischen den längern und dem Kelche.

- Raphanus *Raphanistrum* mit leyerförmigen Blättern und stielrunden, gegliederten, glatten, einfächrigen Schoten.
- Raphanus (*Raphanistrum*) foliis lyratis, siliquis teretibus articulatis laevibus unilocularibus. *Linn. Sp. plant. ed. Willd. T. III. p. 560.*
- Raphanus (*Raphanistrum*) siliquis teretibus articulatis laevibus unilocularibus. *Roth Flor. germ. T. I. p. 282. T. II. P. II. p. 99. Hoffm. Deutschl. Flor. P. I. p. 242.*
- Raphanistrum siliqua articulata, glabra, majore et minore. *Bergen Flor. Francof. p. 123. n. 2. Buxb. Halens. p. 281. Rupp. Jen. p. 72.*
- α. Raphanistrum segetum flore luteo vel pallido. *Buxb. Halens. p. 280. Dill. Gies. p. 172. Rupp. Jen. p. 72.*
- Rapistrum flore luteo. *C. Bauh. pin. p. 95.*
- Lampsana flore melino. *Tabernemont. p. 408.*
- β. Raphanistrum arvense flore albo. *Bergen Flor. Francof. p. 122. n. 1.*
- Rapistrum flore albo, siliqua articulata. *C. Bauh. pin. p. 95.*
- γ. Flore albo striato, et flore venis purpureis pictis, denique coeruleo. *Haller Gött. p. 251. C. Rapistrum purpureum. Tabernemont. p. 407.*
- Hederich - Rettig, Ackerrettig, Heidenrettig, Heiderich, Hederich, Ackerkohl, wilder Senf, Schnödesenf.
- Wächst in ganz Deutschland und in den mehresten Ländern Europens auf Äckern unter dem Sommergetreide.
- Blühet vom Junius bis in den August. ☉.

Die Wurzel senkrecht, fast stockartig, mehrere *Wurzelfasern* austreibend.

Der Stengel aufrecht, stielrund, ästig, ein bis anderthalb Fuß hoch. Die *Äste* wechselsweis- und abwärtsstehend.

Die Blätter wechselsweisstehend, gestielt, leyerförmig, gezähnt, mit kurzen Haaren besetzt.

Die Blumen in gipfelständigen *Trauben*.

Der Kelch. Eine vierblättrige *Blüthendecke* mit länglichen, aufrechten, gegeneinander geneigten, an der Basis höckrigen, abfallenden *Blättchen*.

Die Blumenkrone vierblättrig, kreuzförmig: die *Kronenblätter* genagelt: die *Platten* rundlich, gegen die Basis schmaler werdend; die *Nägel* aufrecht, etwas länger als der Kelch.

Das *Honiggefäß*. Vier *Drüsen*: *zwey* zwischen den kürzern Staubgefäßen und dem Stempel, rundlich oder etwas eckig und abgestutzt; *zwey* zwischen den längern Staubgefäßen und dem Kelche, fast walzenförmig und öfters stark verlängert.

Die Staubgefäße. Sechs pfriemförmige, aufrechte Staubfäden: zwei gegenüberstehend von der Länge des Kelches; die vier übrigen etwas länger. Die Staubbeutel einfach.

Der Stempel. Der Fruchtknoten walzenförmig. Der Griffel kurz, bleibend. Die Narbe kopfförmig.

Die Fruchthülle. Eine lange, etwas abwärtsstehende, stielrunde, anfangs knorrig-aufgetriebene, zweifächrige, zur Zeit der Reife aber gegliederte einfächrige, mit dem bleibenden Griffel geschabelte Schote, die an den Gliedern zerfällt.

Die Samen. Mehrere, rundlich.

Der *Raphanus Raphanistrum* führt ebenfalls in den meiste Provinzen Deutschlands den Namen Hederich, und wird daher auch nicht selten mit dem *Erysimum officinale* verwechselt, von dem er sich jedoch durch folgende Kennzeichen sehr leicht unterscheiden läßt, als: 1) durch den Standort; 2) durch die fast geraden und nur abwärtsstehenden Äste; 3) durch die leyerförmigen Blätter; 4) durch die Blumen, welche größer und gewöhnlich von bläugelber Farbe sind; 5) durch die Gestalt und Lage der Honigdrüsen; 6) durch die viel größere, abwärtsstehende, gegliederte, nicht durch Klappen sich öffnende, sondern an den Gliedern zerfallende Schote; 7) durch die Samen, welche rundlich, niemals aber eckig oder mit einer Längsfurche versehen sind.

### E r k l ä r u n g   d e r   K u p f e r t a f e l .

Das Gewächs in natürlicher Größe, am Stengel durchschnitten.

Fig. 1. Eine Blume in natürlicher Größe.

2. Eine Blume, von welcher der Kelch und die Kronenblätter weggenommen sind, vergrößert.
  3. Der Stempel, an welchem der Fruchtboden der Länge nach, und
  4. queer durchschnitten ist, stark vergrößert.
  5. Eine von den zwischen dem Stempel und den kürzern Staubgefäßen liegenden Honigdrüsen, sehr stark vergrößert.
  6. Eine von den beyden Honigdrüsen, welche zwischen dem Kelche und den längern Staubgefäßen sich befinden; sehr stark vergrößert.
  7. Die Narbe in andrer Richtung, als in Fig. 3. gesehen, stark vergrößert.
  8. Eine reife Schote
  9. der Queere und
  10. der Länge nach durchschnitten, in natürlicher Größe.
  11. Ein Querdurchschnitt derselben von einer der zusammengezogenen Stellen, stark vergrößert.
  12. Ein Same in natürlicher Größe.
  13. Derselbe vergrößert und
  14. queer durchschnitten.
-



## TUSSILAGO FARFARA.

## SYNGENESIA SUPERFLUA.

## TUSSILAGO.

Der Befruchtungsboden nackt. Die Samenkrone einfach. Die Schuppen des Kelchs gleich, von der Länge der Scheibe, fast häutig. Die weiblichen Krönchen gezüngelt.

*Tussilago Farfara* mit einblumigem, schuppigem Schaft, gestrahlter Blume und herzförmigen, eckigen, gezähnten, auf der untern Fläche weichhaarigen Blättern. (T. scapo unifloro squamoso, flore radiato, foliis cordatis angulatis dentatis subtus pubescentibus)

*Tussilago* (Farfara) scapo unifloro subnudo bracteato, flore radiato, foliis cordatis angulatis dentatis subtus pubescentibus. *Linn. Spec. plant. ed. Willd. T. III. p. 1967.*

*Tussilago* (Farfara) scapo imbricato unifloro, foliis subcordatis angulatis denticulatis. *Linn. System. plant. ed. Reich. T. III. p. 736. Roth Flor. germ. T. I. p. 365. T. II. P. II. p. 366. Hoffm. Deutschl. Flor. P. I. p. 292.*

*Tussilago vulgaris.* *C. Bauh. pin. p. 197. Bergen Flor. Francof. p. 283. Buxb. Malens. p. 328.*

*Tussilago* seu Farfara. *Volck. Norimb. p. 391.*

*Tussilago officinalis.* *Rupp. Jen. p. 176.*

*Tussilago.* *J. Bauh. hist. 3. p. 563. Dill. Gies. p. 37.*

*Petasites* scapo unifloro, flosculis in ambitu lingulatis. *Hall. Gött. p. 385.*

Gemeiner Huflattig, Brandlattig, Brunnlattig, Brustlattig, Eselslattig, Eselshub, Rosshub, Rosshub, Erdkrone, Ohmblätter, Ouirenkraut, Märzblumen,

Wächst in ganz Deutschland und in den mehresten Ländern Europens auf feuchtem, thonigem Boden, an Graben und auf Äckern.

Blühet im April und May. 4.

Die Wurzel wurzelstockig, senkrecht, mehrere *Wurzelfasern* austreibend: die *jüngere*, oder bloß blätterbringende, sprossend; die *ältere*, oder blumen- und nachher auch blätterbringende, ästig, selten sprossend.

Die Blätter wurzelständig, herzförmig, eckig, gezähnt, lang-gestielt, auf der obern Fläche kahl, auf der untern im jüngern Zustande filzig, im ältern weichhaarig, erst nach dem Blühen erscheinend.

Der Schaft selten einzeln, gewöhnlich mehrere aus einer Wurzel, sehr einfach aufrecht, stielrund, schuppig, einblumig, vier bis sechs Zoll hoch, nach dem Blühen sich noch mehr verlängernd.

Die Blumen einzeln, zusammengesetzt, gestrahlt, vor dem Blühen aufrecht, gleich nach dem Blühen überhangend, nachher aber wieder aufrecht.

Der Kelch. Eine walzenförmige *Blumendecke*: mit lanzett-linienförmigen, gleichen, am Rande etwas häutigen *Schuppen* von der Länge der Scheibe.

Die Blumenkrone. Die *zusammengesetzte* gelb, gestrahlt: *Zwitterkrönchen* ungefähr zwanzig in der Scheibe, röhrenförmig; *weibliche* mehr als zwey Hundert im Strahle, gezüngelt.

Die *besondere*: bey den *Zwitterblümchen* trichterförmig von der Länge des Kelchs, mit fünfspaltigem, ausgebreitetem Rande; bey den *weiblichen* gezüngelt, linienförmig, sehr schmal, an der Spitze zugerundet, länger als der Kelch.

Die Staubgefäße. Bey den *Zwitterblümchen* fünf haarförmige, sehr kurze *Staubfüden*. Die *Staubbeutel* länglich, in eine walzenförmige Röhre verwachsen.

Der Stempel. Bey den *Zwitterblümchen*: Der *Fruchtknoten* länglich: Der *Griffel* fadenförmig, kürzer als die Staubgefäße. Die *Narbe* keulenförmig, kurz - zugespitzt, ausgerandet.

Bey den *weiblichen*: Der *Fruchtknoten* wie bey den *Zwitterblümchen*. Der *Griffel* fadenförmig. Die *Narbe* zweyspaltig.

Die Fruchthülle fehlend.

Die Samen. Bey den *Zwitterblümchen* einzeln, stielrund, gegen die Basis etwas dünner werdend, der Länge nach gestreift, etwas gekrümmt. Die *Samenkrone* sitzend, haarig; mit zurückgekrümmten *Haaren*.

Bey den *weiblichen* wie bey den *Zwitterblümchen*.

Der Befruchtungsboden flach und nackt.

Von diesem Gewächse sind Wurzeln, Blätter und Blumen (*Radices, Folia seu Herba et Flores Farfarae*) als Arzneymittel aufgenommen.

Beym Einsammeln der Blätter hat man darauf zu sehen, daß nicht etwa von den Kräuterfrauen die Blätter der *Zwitter-* oder *weiblichen* Pflanze von der *Tussilago Petasites* untergemengt worden sind, die sich jedoch dadurch kennbar genug auszeichnen, daß sie 1) bey dem Zerreiben zwischen den Fingern, einen widrigen Geruch von sich geben; 2) daß an ihrer Basis der Ausschnitt, welcher ihnen die Herzform giebt, zu beyden Seiten des Blattstiels eine ausgerundete Bucht, aber keinen scharfen Winkel bildet; 3) daß sie auf der obern Fläche nicht so glatt, wie die der *Tussilago Farfara* sind, sondern durch mehrere kleine Adern gleichsam runzlig erscheinen.

Durch das Trocknen verlieren, nach Herrn Remler's Erfahrung, die Blätter der *Tussilago Farfara*  $\frac{1}{4}$  und die *Blumen*  $\frac{1}{2}$  ihres Gewichts an Feuchtigkeit.

Alle Theile sind schleimig, am mehresten aber die Blätter, welche zugleich auch etwas Bitterkeit besitzen. Sie werden zu Decocten und Theeaufgüssen im Husten und in andern Brustkrankheiten gebraucht.

## E r k l ä r u n g   d e r   K u p f e r t a f e l .

Eine blühende und auch eine bloß blätterbringende Pflanze in natürlicher GröÙe.

Fig 1. Eine *zusammengesetzte Blume*, deren *Kelch* oder *Blumendecke* zurückgeschlagen dargestellt ist, und von welcher die mehresten Blümchen weggenommen sind, so, daß man nur noch ein *Zwitter-* und zwey *weibliche Blümchen* nebst dem *Befruchtungsboden* gewahr wird, in natürlicher GröÙe.

2. Ein *Zwitterblümchen*, so wie auch
3. dessen *Griffel* und *Narbe* vergrößert.
4. Die *Narbe* stark vergrößert.
5. Ein *weibliches Blümchen* vergrößert.
6. Ein *Same* mit der *Samenkrone* in natürlicher GröÙe.
7. Derselbe vergrößert und sowohl
8. der *Queere*, als auch
9. der *Länge* nach durchschnitten, und noch stärker vergrößert.

## TUSSILAGO PETASITES, HERMAPHRODITA.

## SYNGENESIA SUPERFLUA.

## TUSSILAGO.

Der *Befruchtungsboden* nackt. Die *Samenkrone* einfach. Die *Schuppen des Kelchs* gleich, von der Länge der Scheibe, fast häutig. Die *weiblichen Krönchen* gezüngelt.

*Tussilago Petasites* mit strauchtragendem Schafte, scheibenförmigen Blumen, größtentheils einfachen Blumenstielchen, und länglich - herzförmigen, doppelt - gezähnten, auf der unteren Fläche weichhaarigen Blättern, deren Zähne knorplicht sind. (T. scapo thyrsifero, floribus discoideis, pedicellis subsimplicibus, foliis oblongo - cordatis duplicato - dentatis subtus pubescentibus, dentaturis cartilagineis.)

*Tussilago* (*Petasites*) thyrso oblongo, floribus discoideis, foliis oblongo - cordatis inaequaliter denticulatis, subtus pubescentibus, lobis approximatis. *Linn. Spec. plant. ed. Willd. T. III. p. 1971.*

♂ *Hermaphrodita* mit eyrund-länglichem Strausse und fast lauter Zwitterblümchen. (Thyrso) ovato - oblongo, flosculis subomnibus hermaphroditis.

*Hermaphrodita* floribus omnibus hermaphroditis. *Linn. Spec. plant. ed. Willd. l. c.*

*Tussilago* (*Petasites*) thyrso ovato, flosculis omnibus hermaphroditis. *Linn. System. plant. ed. Reich. T. III. p. 787. Roth Flor. germ. T. I. p. 366. T. II. P. II. p. 348. Hoffm. Deutschl. Flor. P. I. p. 293.*

*Petasites* floribus spicatis, flosculis omnibus androgynis. *Haller Goett. p. 382.*

*Petasites* major et vulgaris. *C. Bauh. pin. p. 197. Bergen Flor. Francof. p. 247. Buxb. Halens. p. 258. Dill. Gies. p. 37. Rupp. Jen. p. 190.*

*Petasites officinalis vulgaris. Volck. Norimb. p. 325.*

*Petasites. Dodon. Pempt. p. 537.*

Großblättriger Huflattig, großer Huflattig, Pestilenzwurz, Schweißwurz, Kraftwurz, Neunkraftwurz, Neunkräuter, Reyenkraft, Rospappel, großer rother Rospäpel, Wasserklette, deutscher Kostus, Pestwurzmannlein, Lehmblätter.

Wächst fast in ganz Deutschland, so wie in den mehresten Ländern Europens, auf feuchten Wiesen und an Gräben.

Blühet im April und May. 4.

Die Wurzel wurzelstockig, fast knollig, sprossend: die *Wurzelsprossen* wagerecht, stielrund, röhricht, oft mehrere Fufs lang, einen viertel bis halben Zoll stark.

Die Blätter wurzelständig, mit dem Schafte fast zugleich erscheinend, sehr groß, länglich-herzförmig, doppelt-gezähnt, auf der untern Fläche weichhaarig, lang-gestielt: die *Zähne* knorplicht, von rothbrauner Farbe.

Der Schaft einfach, aufrecht, ungefähr einen Fufs hoch, röhricht, fast filzig, ins Purpurfarbige fallend; mit lanzettförmigen, purpurfarbigen, auf der Unterseite filzigen *Schuppen* bekleidet, von denen die untern an ihren Spitzen oft blattartig sind.

Die Blumen in einem eyrund-länglichen *Strausse* stehend: die *Blumenstielchen* ein- und mehrblumig, nebenblättrig.

Der Kelch. Eine walzenförmige *Blumendecke*: mit lanzett-linienförmigen, gleichen, purpurfarbigen, am Rande etwas häutigen *Schuppen*.

Die Blumenkrone. Die *zusammengesetzte* purpurfarbig; scheibenförmig: *Zwitterkrönchen* mehrere röhrenförmige in der Scheibe; *weibliche* ungefähr fünf im Rande, abgekürzt-gezüngelt.

Die *besondere*: bey den *Zwitterblümchen* trichterförmig; mit fünfspaltigem *Rande* und zurückgeschlagenen *Einschnitten*, länger als der Kelch; bey den *weiblichen* abgekürzt-gezüngelt, zweylippig, kaum von der Länge des Kelchs: die *Oberlippe* dreyzähmig; die *Unterlippe* kürzer, zweyzähmig.

Die Staubgefäße. Bey den *Zwitterblümchen* fünf haarförmige sehr kurze *Staubfäden*. Die *Staubbeutel* länglich, in eine walzenförmige Röhre verwachsen.

Der Stempel. Bey den *Zwitterblümchen*: Der *Fruchtknoten* gewöhnlich unvollkommen. Der *Griffel* fadenförmig, länger als die Staubgefäße. Die *Narbe* keulenförmig, ausgerandet.

Bey den *weiblichen*: Der *Fruchtknoten* wie bey den *Zwitterblümchen*. Der *Griffel* fadenförmig. Die *Narbe* zweyspaltig.

Die Fruchthülle fehlend.

Die Samen — — — — — .

Der Befruchtungsboden flach und nackt.

Nach den Beobachtungen einiger Botaniker bestehen die Blumen bloß aus unfruchtbaren *Zwitterblümchen*; nach andern enthalten sie im Rande auch einige weibliche *Blümchen*, die ebenfalls unfruchtbar sind; und nach des Herrn Doct. Roth's Beobachtung sind diese wirklich fruchtbar. Durch meine eignen Beobachtungen kann ich zwar nur die zweyte bestätigen: aber dennoch glaube ich sehr gern, daß alle drey ihre vollkommene Richtigkeit haben; denn das nach diesen Beobachtungen so verschiedene Vorkommen der Blume, hängt bloß von einer mehr oder weniger vollkommenen Entwicklung ab, die durch Verschiedenheit des Bodens und der Witterung einer so unbeständigen Jahreszeit sehr modificirt werden kann.

Die Wurzel, *Radix Petasitidis*, findet man noch in den Apotheken, ob sie gleich von den Ärzten nicht mehr gebraucht wird. Sie besitzt einen starken widrigen Geruch, und einen etwas bitteren, scharfen und ein wenig gewürzhaften Geschmack. Nach Cartheuser enthält sie den achten Theil ihres Gewichts durch Weingeist ausziehbares, und den vierten Theil durch Wasser ausziehbares Extract. Auch scheint der Geruch und die Farbe des über sie abgezogenen Wassers bey ihr die Gegenwart eines ätherischen Öhls zu verrathen.

Die Alten scheinen sie nur äußerlich bey bösarigen Geschwüren gebraucht zu haben, in späteren Zeiten aber hat man sie, als ein eröffnendes, verdünnendes und schweißtreibendes Mittel empfohlen, und sie sowohl innerlich, als auch äußerlich in der Pest und bey dem Podagra gebraucht.

### E r k l ä r u n g d e r K u p f e r t a f e l .

Das Gewächs am Schaft durchschnitten und ein kleines Blatt in natürlicher GröÙe.

Fig. 1. Eine *zusammengesetzte Blume*, deren *Kelch* oder *Blumendecke* zurückgeschlagen dargestellt ist, und von welcher die mehresten *Blümchen* weggenommen sind, so, daß man nur noch drey *Zwitter-* und zwei *weibliche Blümchen* nebst dem *Befruchtungsboden* bemerkt, in natürlicher GröÙe.

2. Ein *Zwitterblümchen*, und

3. ein *weibliches* vergrößert. Bey beyden bemerkt man, daß der *Fruchtknoten* unvollständig ist.

4. Die *StaubgefäÙe* eines *Zwitterblümchens*, so wie auch

5. der *Griffel* und die *Narbe* desselben, stark vergrößert.

## TUSSILAGO PETASITES, FOEMINA.

## SYNGENESIA SUPERFLUA.

## TUSSILAGO.

Der Befruchtungsboden nackt. Die Samenkronen einfach. Die Schuppen des Kelchs gleich, von der Länge der Scheibe, fast häutig. Die weiblichen Krönchen gezüngelt.

*Tussilago Petasites*, mit straustragendem Schafte, scheibenförmigen Blumen, größtentheils einfachen Blumenstielchen, und länglich - herzförmigen, doppelt - gezähnten, auf der untern Fläche weichhaarigen Blättern, deren Zähne knorplicht sind. (T. scapo thyrsifero, floribus discoideis, pedicellis subsimplicibus, foliis oblongo - cordatis duplicato - dentatis subtus pubescentibus, denturis cartilagineis.)

*Tussilago (Petasites) thyrso oblongo*, floribus discoideis, foliis oblongo - cordatis inaequaliter denticulatis, subtus pubescentibus, lobis approximatis. *Linn. Spec. plant. et Willd. T. III. p. 1971.*

♂ *Foemina* mit verlängert - länglichem Strausse, und fast lauter weiblichen Blümchen (*Thyrso elongato - oblongo*, flosculis subomnibus foemineis.)

*Foemina thyrso elongato*, pedunculis multibracteatis, floribus foemineis nudis plurimis. *Linn. Spec. plant. ed. Willd. l. c.*

*Tussilago (hybrida) thyrso oblongo*, flosculis foemineis nudis plurimis. *Linn. System. plant. ed. Reich. T. III. p. 787. Roth Flor. germ. T. I. p. 366. T. II. P. II. p. 347. Hoffm. Deutschl. Flor. P. I. p. 293.*

*Petasites floribus spicatis*, flosculis paucissimis androgynis. *Haller Gött. p. 382.*

*Petasites flore minore elatior*. *Rupp. Jen. p. 190.*

*Petasites flosculis in medio majoribus*, reliquis minoribus. *Buxb. Halens. p. 258.*

Großblättriger Huflattig, falsche Pestwurz.

Wächst fast in ganz Deutschland, so wie in den mehresten Ländern Europens, auf feuchten Wiesen und an Gräben.

Blühet im April und May. 2.

Die Wurzel wie bey der Zwitterpflanze.

Die Blätter wie bey der Zwitterpflanze, aber etwas kleiner.

Der Schaft dem der Zwitterpflanze ähnlich, aber etwas dünner und länger; die Schuppen lanzett - linienförmig, die untern an den Spitzen niemals blattartig.

Die Blumen in einem verlängert - länglichen Strausse stehend: die Blumenstielchen größtentheils einblumig, nebenblättrig.

Der Kelch. Eine walzenförmige, an der Basis bauchige Blumendecke: mit lanzett - förmigen, purpurfarbigen, am Rande etwas häutigen Schuppen.

Die Blumenkrone. Die zusammengesetzte scheibenförmig: Zwitterblümchen eins bis drey röhrenförmig im Mittelpunkte; weibliche mehrere abgekürzt - gezüngelte im übrigen Raume der Scheibe.

Die besondere: bey den Zwitterblümchen trichterförmig, mit fünfspaltigem Rande und

spitzigen, zurückgekrümmten *Einschnitten*, kaum länger als der Kelch; bey den weiblichen abgekürzt - gezüngelt oder zweylippig, kürzer als der Kelch: die *Oberlippe* abgestutzt; die *Unterlippe* kürzer, zweyzähnig.

Die Staubgefäße. Bey den Zwitterblümchen fünf haarförmige, sehr kurze *Staubfüden*. Die *Staubbeutel* gewöhnlich ohne *Befruchtungsstaub*.

Der Stempel. Bey den Zwitterblümchen: Der *Fruchtknoten* eiförmig. Der *Griffel* fadenförmig, länger als die Staubgefäße. Die *Narbe* keulenförmig, ausgerandet.

Bey den weiblichen: Der *Fruchtknoten* länglich. Der *Griffel* fadenförmig, länger als der Kelch. Die *Narben* zweyspalzig.

Die Fruchthülle fehlend.

Die Samen. Bey den Zwitterblümchen einzeln, länglich, stielrund, gestreift, Die *Samenkrone* fast federartig, sitzend.

Bey den weiblichen wie bey den Zwitterblümchen.

Der Befruchtungsboden flach und nackt.

Mehrere Arten der Gattung *Tussilago* gehören nach Ehrhart's Beobachtungen, welche neuerlich durch Herrn Doctor Hoppe bestätigt worden sind, zur Polygamia Dioecia, und unter diesen befindet sich auch die *Tussilago Petasites*. Die sonst unter diesem Nahmen bekannte Pflanze ist, nach jenen Beobachtungen, nur die Zwitterpflanze dieser Art, und die sonst als eigne Art von dieser verschieden gehaltene *Tussilago hybrida* macht die weibliche Pflanze aus.

Bey der weiblichen Pflanze findet man zwar gewöhnlich die Staubbeutel der Zwitterblümchen ohne Befruchtungsstaub, was aber doch nicht immer der Fall seyn muß; denn ich habe an einem Individuum, in dessen Nachbarschaft sich gar keine Zwitterpflanze befand, mehrere vollkommen ausgebildete Samen gefunden, von denen ich auch die Abbildung entlehnt habe. Wahrscheinlich verhält es sich hier eben so, wie bey der Zwitterpflanze, so, daß bey günstigen Umständen in einigen Zwitterblümchen die Staubbeutel sich vollkommen entwickeln, und wirklich Befruchtungsstaub enthalten können.

Die Wurzel, die man unter dem Nahmen *Radix Petasitidis* in den Apotheken aufbewahrt, wird nur von der Zwitterpflanze gesammelt, weil man bisher die weibliche Pflanze als eine von ihr verschiedene Art gehalten hat; da es aber jetzt erwiesen ist, daß beyde zu einer und eben derselben Art gehören — so wie sie sich denn auch wirklich, weder durch äußern Bau, noch durch Geruch oder Geschmack unterscheiden —; so, glaube ich, kann jene Wurzel ohne Bedenken sowohl von der einen, als von der andern Pflanze gesammelt werden.

## E r k l ä r u n g d e r K u p f e r t a f e l.

Das Gewächs am Schaft durchschnitten, und ein kleines Blatt in natürlicher Größe,

Fig. 1. Eine *zusammengesetzte Blume*, deren Kelch oder Blumendecke zurückgeschlagen dargestellt ist, und von welcher die mehresten Blümchen weggenommen sind, so, daß man nur noch ein *Zwitter-* und *zwey weibliche Blümchen* nebst dem *Befruchtungsboden* gewahr wird, in natürlicher Größe.

2. Ein *Zwitterblümchen* und
3. ein *weibliches* vergrößert.
4. Die *Narbe* eines *Zwitterblümchens* und
5. die eines *weiblichen Blümchens*, stark vergrößert.
6. Ein *Samen* mit der *Samenkrone*, in natürlicher Größe.
7. Derselbe vergrößert, und sowohl
8. der *Queere*, als auch
9. der *Länge* nach durchschnitten.

## AGRIMONIA EUPATORIA.

## D O D E C A N D R I A   D I G Y N I A .

## A G R I M O N I A .

Der *Kelch* 5-spaltig, von einem andern umgeben. *Kronenblätter* 5. Eine 1-fährige, 2-samige, mit hakenförmigen Borsten besetzte *Nufs*.

*Agrimonia Eupatoria* mit steifhaarigen Früchten, gefiederten Stengelblättern, länglich-eyrunden Blättchen, verlängerten Ähren, deren Blumen entfernt stehen, und Kronenblättern, die doppelt so lang sind, als der Kelch. (A. fructibus hispidis foliis caulinis pinnatis, foliolis oblongo-ovatis, spicis elongatis, floribus remotis, petalis calyce duplo longioribus.)

*Agrimonia* (*Eupatoria*) fructibus hispidis, foliis caulinis pinnatis, foliolis oblongo-ovatis, spicis elevatis, petalis calyce duplo longioribus. *Linn. Spec. plant. ed. Willd. T. II. p. 375.*

*Agrimonia* (*Eupatoria*) foliis caulinis pinnatis: impari petiolato, fructibus hispidis. *Roth. Flor. germ. T. I. p. 203. T. II. P. II. p. 321. Hoffm. Deutschl. Flor. P. I. p. 163.*

*Agrimonia officinarum. Bergen Flor. Francof. p. 169.*

*Agrimonia inodora. Volck. Norimb. 15.*

*Eupatorium Dodonaei. Buxbaum Halens. p. 10.*

*Eupatorium veterum sive Agrimonia. C. Bauh. pin. p. 351.*

Gemeiner Odermennig, Adermennig, Ackermennig, Bruchwurz, Steinwurz, Königskraut, Beerkraut, Leberklette, Heil aller Welt.

Wächst in ganz Deutschland, so wie in den übrigen Ländern Europens, auf Wiesen und an Wegen und Hecken.

Blühet vom Julius bis in den September. 2.

Die Wurzel senkrecht mit vielen *Wurzelfasern* besetzt.

Der Stengel aufrecht, fast stielrund, ästig, zottig, zwey bis drey Fuß hoch.

Die Blätter ungleich-gefiedert; die *Blättchen* länglich-eyrund, sägenartig, zottig; die kleinern abwechselnd mit größern vermischt; die *paaren* sitzend, das *unpaare* mehrentheils gestielt.

Die Blumen kurz-gestielt, entfernt stehend in verlängerten *Ähren*. Die *Blumenstielchen* an der Basis mit einem fast borstenförmigen *Nebenblatte* begabt, welches kürzer ist als die Blumen.

Der Kelch. Eine einblättrige, mit hakenförmigen Borsten besetzte, bleibende, an ihrer Basis von einer andern zweyblättrigen umgebene *Blüthendecke*: die *Röhre* bauchig, an der Mündung zusammengezogen; der *Rand* fünftheilig, mit eyrunden, spitzigen *Einschnitten*.

Die Blumenkrone fünfblättrig. Die *Kronenblätter* genagelt: die *Platten* rundlich, eben, ausgebreitet; die *Nägel* schmal dem Kelche einverleibt.

Die Staubgefäße. Die *Staubfäden*, zehn bis zwanzig, haarförmig, kürzer als die Blumenkrone, dem Kelche einverleibt. Die *Staubbeutel* gedoppelt, zusammengedrückt. Der *Befruchtungsstaub* gelb, aus länglichen Körperchen bestehend.

Der Stempel. Der *Fruchtknoten* im Kelche versenkt. Die *Griffel*, zwey, fadenförmig, von der Länge der Staubgefäße. Die *Narben* stumpf.

Die Fruchthülle. Eine einfächrige, zweysamige, mit hakenförmigen Borsten besetzte, unächte, aus dem verhärteten Kelche entstandene *Nufs*.

Die Samen, zwey, länglich-eyrund, auf der einen Seite eben, auf der andern erhaben.

Das Kraut, *Herba Agrimoniae*, welches, nach Herrn Remler, bey dem Trocknen  $\frac{1}{3}$  seines Gewichts an Feuchtigkeit verliert, hat einen etwas zusammenziehenden, bitterlichen Geschmack und einen — wenn gleich nur schwachen — angenehmen Geruch. Lewis will sogar ein ätherisches Öhl von gelber Farbe und angenehmen Geruche davon erhalten haben.

In ältern Zeiten gebrauchte man die *Agrimonia Eupatoria* als ein gelinde auflösendes und schweißstreibendes Mittel; jetzt aber ist sie bey der großen Anzahl ähnlicher Mittel in Vergessenheit gekommen. In Canada soll der Aufguss der Wurzel wider das Fieber gegeben werden.

### E r k l ä r u n g   d e r   K u p f e r t a f e l.

Das Gewächs in natürlicher Gröfse, am Stengel durchschnitten.

Fig. 1. Der *Kelch* und

2. ein *Kronenblatt* in natürlicher Gröfse.
  3. Eine *Blume*, von welcher die Kronenblätter weggenommen sind, vergrößert.
  4. Ein *Staubbeutel* nebst dem obern Theil des *Staubfadens* stark vergrößert.
  5. Der *Befruchtungsstaub* a) in der Luft und b) im Wasser beobachtet, sehr stark vergrößert.
  6. Der *Stempel*, dessen Fruchtknoten in der Röhre des Kelches eingeschlossen ist, vergrößert.
  7. Die *unächte Nufs* in natürlicher Gröfse.
  8. Dieselbe der Queere und
  9. der Länge nach durchschnitten und vergrößert.
  10. Die *Samen* in natürlicher Gröfse.
  11. Dieselben queer durchschnitten und vergrößert.
-



## EUPHORBIA HELIOSCOPIA.

## D O D E C A N D R I A T R I G Y N I A.

## E U P H O R B I A.

Die *Blumenkrone* 4- oder 5-blättrig, dem Kelche einverleibt. Der *Kelch* 1-blättrig, bauchig. Die *Kapsel* 3-gehäusig.

\*\*\*\*\* Mit fünfstrahliger (oder fünfspaltiger) Dolde.

*Euphorbia helioscopia* mit fünfstrahliger Dolde, dreystrahligem Döldchen, gezweytheilten Strahlen, umgekehrt-eyrunden Hüllchen, keilförmigen sägenartigen kahlen Blättern und glatten Kapseln. (*E. umbella quinqueradiata*, *umbellulis triradiatis*, *radiis dichotomis*, *involucellis obovatis*, *foliis cuneiformibus serratis glabris*, *capsulis laevibus*.)

*Euphorbia (helioscopia) umbella quinquefida: bifida: dichotoma*, *involucellis obovatis*; *foliis cuneiformibus serratis glabris*, *capsulis laevibus*. *Linn. Spec. plant. ed. Willd. T. II. p. 914.*

*Euphorbia (helioscopia) umbella quinquefida: trifida: dichotoma*, *involucellis obovatis*, *foliis cuneiformibus serratis*. *Roth. Flor. germ. T. I. p. 206. T. II. P. I. p. 529. Hoffm. Deutschl. Flor. P. I. p. 166.*

*Euphorbia Tithymalus foliis subrotundis serratis*, *radiis umbellae quinque latissimis*. *Zinn. Goetting. p. 49.*

*Esula solisequia*. *Rupp. Jen. p. 272. Volck. Norimb. p. 154.*

*Tithymalus helioscopius*. *C. Bauh. pin p. 291. Berg. Flor. Francof. p. 49. n. 10. Buxb. Ha-lens. p. 320.*

Sonnenzeiger-Wolfsmilch, sonnenwendige Wolfsmilch, Gartenwolfsmilch, Hundsmilch. Wächst in ganz Deutschland, so wie in den übrigen Ländern Europens, auf Äckern und in Gärten.

Blühet vom Junius bis in den September. ☉.

Die Wurzel senkrecht, mehrere *Wurzelsasern* austreibend, und, so wie die ganze Pflanze, mit einem scharfen, weißen Milchsaft erfüllt.

Der Stengel. Einer, oder auch mehrere aus einer Wurzel, aufrecht, stielrund, haarig, an der Basis zuweilen einige Äste austreibend, einen halben bis ganzen Fuß hoch. Die Äste fruchtbar,

Die Blätter zerstreut, umgekehrt-eyrund, stumpf, kahl, sägenartig, gegen die Basis ganzrandig, in einen kurzen Blattstiel sich verlaufend.

Die Blumen in einer gipfelständigen *zusammengesetzten Dolde*:

Die *allgemeine Dolde* fünfstrahlig; die *besondere* dreystrahlig mit gezweytheilten *Strahlen*.

Die *allgemeine Hülle* fünfblättrig mit umgekehrt-eyrunden, stumpfen, sägenartigen, kahlen *Blättchen*; die *besondere* dreyblättrig mit eyrunden, oder auch umgekehrt eyrunden *Blättchen*, von den die beyden äußern viel größer, als das innere sind; die *strahlenständige* zweyblättrig mit rundlichen *Blättchen*.

Der Kelch. Eine einblättrige, bauchige, vierzählige, bleibenbe *Blüthendecke*.

Die *Blumenkrone* vierblättrig bleibend. Die *Kronenblätter* dick, abgestutzt, fast schildförmig, in den Rand des Kelches eingesetzt, mit den Zähnen des Kelches wechselsweisstehend.

Die *Staubgefäße*. Die *Staubfüden*, gewöhnlich acht, aus zwey Gliedern zusammengesetzt, am Gelenk zusammengesogen, dem Befruchtungsboden einverleibt, länger als die *Blumenkrone*, einer nach dem andern sich entwickelnd. Die *Staubbeutel* gedoppelt, fast kugelförmig.

Der Stempel. Der *Fruchtknoten* rundlich, dreyfurchig, gestielt, Die *Griffel*, drey, fadenförmig, zweyspaltig. Die *Narben* stumpf.  
 Die *Fruchthülle*. Eine rundliche, dreygehäusige, glatte *Kapsel*: die Samengehäuse zweyklappig, einfächrig, mit Schnellkraft aufspringend und von dem dreykantigen *Samensüulchen* sich trennend.  
 Die *Samen* einzeln, rundlich-eyförmig, genarbt, an der Spitze zusammengedrückt, und mit einer schildförmigen *Nabelwulst* begabt.

Man findet von dieser Art auch eine Abänderung, bey welcher die fünfstrahlige Dolde bloß aus gezweytheilten Strahlen zusammengesetzt ist.

Bey der Gattung *Euphorbia* sind die Staubfäden, welche sich während des Blühens nach und nach, und zwar einer nach dem andern, verlängern, aus zwey Gliedern zusammengesetzt, von denen das obere abfällt, so bald der Staubbeutel sich geöffnet hat; das untere hingegen ist bleibend, verändert aber seine Farbe, wird gleichsam trocken und stellt einen weißlichen, halbdurchsichtigen, faden- oder linienförmigen Körper dar, wie die Zergliederungen Tab. 21. und 22. Fig. 3. und Tab. 23. Fig. 2. deutlich zeigen. Untersucht man nun eine schon verblühete — oder nur zum Theil verblühete — Blume: so wird man mehrere solcher fadenförmigen Körper gewahr; und hieraus läßt sich Adanson's Beobachtung erklären, nach welcher die Blumenkrone der Euphorbien aus acht bis hundert faden- oder linienförmigen Kronenblätter bestehen soll.

In ältern Zeiten wurden — so wie es auch noch jetzt an einigen Orten der Fall ist — die Wurzeln, die Rinde derselben und das Kraut der Wolfsmilch unter den Nahmen *Radices*, *Cortex radicum et Herba Esulae s. Tithymali* aufbewahrt, und zwar sind diese Theile, nach Verschiedenheit der Landesdispensatorien, auch von verschiedenen Wolfsmilcharten gesammelt worden. Die Arten, welche hierzu vorgeschrieben werden, sind: *Euphorbia helioscopia*, *E. Esula*, *E. Cyparissias* und *E. palustris*. Die *Euphorbia helioscopia* scheint indessen vorzüglich zum Einsammeln des Krautes benutzt geworden zu seyn, obgleich auch, nach Hagen, die Rinde der Wurzel von ihr genommen werden soll.

Die mehresten der in Deutschland wildwachsenden Wolfsmilcharten kommen in Rücksicht ihrer Wirkung mit einander überein, und können daher eine für die andre genommen werden; aber die große Schärfe, die sie enthalten, macht sie zu sehr unsichern und höchst drastischen Mitteln, deren äußrer und innrer Gebrauch durch andere, sichrere Mittel völlig ersetzt werden kann.

Wenn dieses Gewächs von den Kühen, Ziegen oder Schafen genossen wird, so soll das Fleisch dieser Thiere übel-schmeckend werden, so wie auch die Schafe die Ruhr davon bekommen sollen.

## E r k l ä r u n g   d e r   K u p f e r t a f e l.

Das Gewächs in natürlicher GröÙe, an der Wurzel durchschnitten.

- Fig. 1. Eine *Blume* in natürlicher GröÙe.  
 2. Dieselbe vergrößert und der Länge nach aufgeschnitten.  
 3. Ein *Staubgefäß* stark vergrößert.  
 4. Die *dreygehäusige Kapsel* in natürlicher GröÙe.  
 5. Dieselbe vergrößert.  
 6. Das dreykantige *Samensüulchen* vergrößert.  
 7. Ein einzelnes *Samengehäuse*, von der innern Seite gesehen und vergrößert.  
 8. Dasselbe aufgesprungen, von der äußern Seite betrachtet und vergrößert.  
 9. Ein *Same* in natürlicher GröÙe.  
 10. Derselbe vergrößert und sowohl  
 11. der Queere als auch  
 12. der Länge nach durchschnitten.

## EUPHORBIA ESULA.

## D O D E C A N D R I A T R I G Y N I A.

## E U P H O R B I A.

Die *Blumenkrone* 4- oder 5-blättrig, dem Kelche einverleibt. Der *Kelch* 1-blättrig, bauchig. Die *Kapsel* 3-gehäusig.

\*\*\*\*\* Mit vielstrahliger (oder vielspaltiger) *Dolde*.

*Euphorbia Esula* mit vielstrahliger *Dolde*, zweispaltigen Strahlen, fast herzförmigen Hüllchen, fast zweyhörnigen Kronenblättern, unfruchtbaren Ästen und lanzettförmigen, geaderten Blättern. (*E. umbella multiradiata, radiis bifidis, involucellis subcordatis, petalis subbicornibus, ramis sterilibus, foliis lanceolatis venosis.*)

*Euphorbia* (*Esula*) *umbella multifida: bifida, involucellis subcordatis, petalis subbicornibus, ramis sterilibus, foliis uniformibus.* *Linn. Spec. plant. ed. Willd. T. II. p. 919. Roth Flor. germ. T. I. p. 206. T. II. P. I. p. 532. Hoffm. Deutschl. Flor. P. I. p. 166.*

*Esula minor. Dodon. Pempt. p. 374.*

*Esula. Rivin. tetr. 227.*

*Tithymalus foliis pini, forte Dioscoridis Pithyusa. C. Bauh. pin. p. 292.*

Gemeine Wolfsmilch, Teufelsmilch, Eselsmilch, Eselskraut.

Wächst fast in ganz Deutschland, in den Niederlanden, in Frankreich, in der Schweiz und in Crain an Wegen, auf Rainen und auf Hügeln.

Blühet vom May bis in den August. 24.

Die Wurzel schief, mehrere *Wurzelfasern* austreibend, und, so wie die ganze Pflanze, mit einem scharfen weißen Milchsafte erfüllt.

Der Stengel. Einer oder auch mehrere aus einer Wurzel, aufrecht, stielrund, kahl, ästig, einen bis anderthalb Fuß hoch. Die *Äste* abwärtsstehend: die *unteren* unfruchtbar; die *oberen* zuweilen fruchttragend, gewöhnlich aber blattlos, und daher nur einzelne *Blumenstiele* darstellend.

Die Blätter zerstreut, lanzettförmig, fast zugespitzt, ganzrandig, geadert, kahl, graugrün; die *astständigen* gleichförmig mit den *stengelständigen*.

Die Blumen in einer gipfelständigen *Dolde* und unter dieser auch auf einzelnen zweispaltigen *Blumenstielen*, so wie auch zuweilen an den Spitzen der *oberen Äste*.

Die *Dolde* vielstrahlig: die *Strahlen*, gewöhnlich acht bis zwölf, zweispaltig, kahl.

Die *allgemeine Hülle* vielblättrig, ausgebreitet, ein Dreyeck bildend, mit lanzettförmigen *Blättchen*; die *besondre* oder *strahlenständige* zweyblättrig mit rundlich-herzförmigen spitzigen *Blättchen*.

Der Kelch. Eine einblättrige, bauchige, vierzählige (zuweilen fünfzählige), bleibende *Blüthendecke*.

Die Blumenkrone vierblättrig (zuweilen fünfblättrig), bleibend. Die *Kronenblätter* mondformig, fast zweyhörnig, in den Rand des Kelches eingesetzt, mit den Zähnen des Kelches wechselsweisstehend.

Die Staubgefäße. Die *Staubfüden*, gewöhnlich zwölf, aus zwey Gliedern zusammengesetzt,

am Gelenk zusammengezogen, dem Befruchtungsboden einverleibt, länger als die Blumenkrone, einer nach dem andern sich entwickelnd. Die *Staubbeutel* gedoppelt, fast kugelförmig. Der *Befruchtungsstaub* gelb, aus länglichen Körperchen bestehend.

Der Stempel. Der *Fruchtknoten* rundlich, dreifurchig, gestielt. Die *Griffel*, drey, fadenförmig, zweispaltig. Die *Narben* stumpf, fast keulenförmig.

Die Fruchthülle. Eine rundliche, dreygehäusige, warzige *Kapsel*: die *Samengehäuse* zweyklappig, einfächrig, mit Schnellkraft aufspringend und von dem dreykantigen *Samensäulchen* sich trennend.

Die Samen einzeln, eiförmig, glatt, an der Spitze mit einer hutförmigen *Nabelwulst* begabt.

Die *Euphorbia Esula* hat öfters, wenn sie mit schmalern Blättern vorkommt, viele Aehnlichkeit mit der *Euphorbia Cyparissias*, von der sie sich aber durch folgende Kennzeichen unterscheiden läßt: 1) Ist die *Wurzel* schief; 2) sind die *Blätter* lanzettförmig, geadert, nicht linnenförmig, aderlos; 3) ist die *allgemeine Hülle* ausgebreitet und bildet ein Dreyeck; 4) sind die Spitzen der mondformigen *Kronenblätter* mehr verlängert, so daß sie zweyhörnig genannt werden; 5) sind die *Griffel* nicht so tief gespalten; 6) sind die *Narben* fast keulenförmig. — Die *Kapseln* habe ich bey dieser Art jederzeit, so wie bey der folgenden, mit kleinen Warzen besetzt gefunden.

Von dieser Wolfsmilchart wurden die Wurzeln unter dem Nahmen *Radices Esulae s. Esulae minoris s. Tithymali* gesammelt, wenn nicht von dem Landesdispensatorium die folgende Art dazu vorgeschrieben war. Auch die *Cortices radicum Esulae* sind hin und wieder von ihr genommen worden.

Wenn dieses Gewächs von den Ziegen genossen wird, so soll es der Milch derselben eine abführende Kraft mittheilen.

### E r k l ä r u n g d e r K u p f e r t a f e l.

Das Gewächs in natürlicher Gröfse, an der Wurzel und am Stengel durchschnitten.

- Fig. 1. *Blume*, so wie sie gewöhnlich vorkommt, mit vier *Kronenblättern*, und
2. eine mit fünf *Kronenblättern*, in natürlicher Gröfse.
  3. Eine *Blume* der Länge nach aufgeschnitten, so daß man alle *Staubgefäße* sehen kann, von denen aber mehrere schon den Staubbeutel und das obere Glied des Staubfadens verloren haben, stark vergrößert.
  4. Der *Befruchtungsstaub* a) in der Luft und b) im Wasser beobachtet, sehr stark vergrößert.
  5. Die *dreygehäusige Kapsel* in natürlicher Gröfse.
  6. Dieselbe vergrößert.
  7. Das dreykantige *Samensäulchen* vergrößert.
  8. Ein einzelnes *Samengehäuse* von der innern Seite gesehen und vergrößert.
  6. Dasselbe aufgesprungen, von der äußern Seite betrachtet und vergrößert.
  10. Ein *Same* in natürlicher Gröfse.
  11. Derselbe von der einen und
  12. von der andern Seite gesehen, und sowohl
  13. der Queere, als auch
  14. der Länge nach durchschnitten und vergrößert.
-

## EUPHORBIA CYPARISSIAS.

## D O D E C A N D R I A T R I G Y N I A.

## E U P H O R B I A.

Die *Blumenkrone* 4- oder 5-blättrig, dem Kelche einverleibt. Der *Kelch* 1-blättrig, bauchig. Die *Kapsel* 3-gehäusig.

\*\*\*\*\* Mit vielstrahliger (oder vielspaltiger) Dolde.

*Euphorbia Cyparissias* mit vielstrahliger Dolde, gezweytheilten Strahlen, fast herzförmigen Hüllchen, mondförmigen Kronenblättern, unfruchtbaren Ästen und linienförmigen aderlosen Blättern. (*E. umbella multiradiata*, radiis dichotomis, involucellis subcordatis, petalis lunatis, ramis sterilibus, foliis linearibus aveniis.)

*Euphorbia (Cyparissias) umbella multifida*: dichotoma, involucellis subcordatis, ramis sterilibus, foliis setaceis, caulinis lanceolatis. *Linn. Spec. plant. ed. Willd. T. II. p. 920. Roth. Flor. germ. T. I. p. 207. T. II. P. I. p. 532.*

*Euphorbia Tithymalus foliis linearibus obtusis confertis, petalis lunatis. Zinn. Goett. p. 48.*

*Esula Rivini et officinarum. Rupp. Sen. p. 271. Volek. Norimb. p. 154.*

*Tithymalus Cyparissias. C. Baul. pin. p. 291. Berg. Flor. Francof. p. 48. n. 1. Buxb. Ha-lens. p. 320. Dill. Gies. append. p. 32.*

Cypressen-Wolfsmilch.

Wächst in ganz Deutschland, in Böhmen, in der Schweiz und in Frankreich an Wegen, auf Hügeln und an trocknen Orten.

Blühet vom May bis in den Julius. 4.

Die Wurzel ziemlich senkrecht, etwas ästig, mehrere *Wurzelfasern* austreibend, und, so wie die ganze Pflanze, mit einem scharfen weißen Milchsaft erfüllt.

Der Stengel. Gewöhnlich mehrere aus einer Wurzel, aufrecht, stielrund, kahl, ästig, einen halben bis ganzen Fuß hoch. Die *Aste* abwärtsstehend: die *untern* unfruchtbar; die *obern* zuweilen fruchttragend, gewöhnlich aber blattlos, und daher nur einzelne *Blumenstiele* darstellend.

Die Blätter zerstreut, linienförmig, etwas stumpf, ganzrandig, aderlos, kahl: die *astständigen* gedrängter und kleiner als die *stengelständigen*.

Die Blumen in einer gipfelständigen *Dolde* und unter dieser auch auf einzelnen, zweyspaltigen *Blumenstielen*, so wie auch zuweilen an den Spitzen der obern Äste.

Die *Dolde* vielstrahlig: die *Strahlen* zweyspaltig, kahl.

Die *allgemeine Hülle* vielblättrig, zurückgeschlagen, mit lanzett-linienförmigen *Blättchen*; die *besondre* oder *strahlenständige* zweyblättrig, mit rundlich-herzförmigen, spitzigen *Blättchen*.

Der Kelch. Eine einblättrige, bauchige, vierzählige, bleibende *Blüthendecke*.

Die Blumenkrone vierblättrig, bleibend. Die *Kronenblätter* mondförmig (zuweilen halbkreisförmig), in den Rand des Kelches eingesetzt, mit den Zähnen des Kelches wechselsweise stehend.

Die Staubgefäße. Die *Staubfüden*, gewöhnlich zwölf, aus zwey Gliedern zusammengesetzt, am Gelenk zusammengezogen, dem Befruchtungsboden einverleibt, länger als die Blumenkrone, einer nach dem andern sich entwickelnd. Die *Staubbeutel* gedoppelt, fast kugelförmig. Der *Befruchtungstaub* gelb, aus länglichen Körperchen bestehend.

Der Stempel. Der *Fruchtknoten* rundlich, dreyfurchig, gestielt. Die Griffel, drey, fadenförmig, tief-zweyspaltig. Die *Narben* stumpf.

Die Fruchthülle. Eine rundliche, dreygehäusige, warzige Kapsel: die *Samengehäuse* zweyklappig, einfächrig, mit Schnellkraft aufspringend und von dem dreykantigen *Samensüulchen* sich trennend.

Die Samen einzeln, eiförmig, glatt, an der Spitze mit einer hutförmigen *Nabelwulst* begabt.

Die *Euphorbia Cyparissias* wird in der Jugend sehr häufig von einem kleinen Bauchpilz, dem *Aecidium Euphorbiae*, befallen, welcher sich auf die Unterseite der Blätter setzt und dadurch nicht nur die vollkommene Ausbildung der ganzen Pflanze verhindert, sondern ihr auch ein ganz eignes Ansehen giebt. In diesem kranken Zustande, wo sie niemals Blumen trägt, ist sie von einigen Botanikern für eine eigne Art gehalten, und *Euphorbia degener* genannt worden.

Die Wurzeln und die Rinde derselben sind von der *Euphorbia Cyparissias* ebenfalls, so wie von der vorhergehenden Art, unter den Namen *Radices Esulae s. Esulae minoris* und *Cortices radicum Esulae* gesammelt worden.

Herr Krause in Elbingen, der neuerlich, durch die Aufgabe seines chemisch pharmaceutischen Cursus aufgefordert, die *Euphorbia Cyparissias* untersuchte, und dabey auf den scharfen Grundstoff Rücksicht nahm, hat folgende Resultate erhalten. 1) Eine Abkochung des frischen Krautes mit Wasser enthielt nichts vom scharfen Grundstoffe. 2) Eben so verhielt es sich mit dem über das Kraut abgezogenen Wasser. 3) Die Extraction mit absolutem Alkohol enthielt die ganze Menge des im Kraute befindlichen scharfen Grundstoffes. 4) Am meisten enthielt eine dergleichen Extraction von diesem Grundstoffe, wenn zu ihrer Bereitung die Wurzel des Gewächses angewendet wurde. 5) Wurde die geistige Extraction einer Destillation unterworfen: so blieb in der Retorte ein grüner, völlig unschmackhafter, aus Harz und Extractivstoff gemischter Rückstand übrig; das übergezogene Destillat enthielt zwar einige, aber doch nicht alle Schärfe der Extraction. 6) Die Wiederholung dieses Versuchs zeigte, das bey erhöhter Temperatur der scharfe Grundstoff sein Bindungsmittel, den Alkohol, gänzlich verließ und sich verflüchtigte. 7) Der weiße Milchsaff theilte dem Wasser zwar einiges von seinen Mischungstheilen mit, aber jedoch nicht den scharfen Grundstoff. 8) Der Alkohol hingegen nahm aus dem schon mit Wasser behandelten weißen Milchsafte sehr leicht den scharfen Grundstoff in sich, so daß er ein fürchterliches Brennen erregte. 9) Beym Verdunsten hinterließ er einen Rückstand, der dem Ansehen nach der Myrrhe glich, aber völlig unschmackhaft war. 10) Eyweißstoff enthält die *Euphorbia Cyparissias* äußerst wenig, wodurch sie sich sehr von andern, mit scharfen Grundstoffe begabten Gewächsen (z. B. von denen der funfzehnten Linne'schen Classe) unterscheidet. Herr Krause hatte bey seinen Versuchen auch die Benutzug des Saftes auf Cautchouk zu berücksichtigen; da aber das Sammeln dieses Saftes — wobey jemand, der kaum drey Quentchen gesammelt hatte, schon eine Entzündung im Gesicht bekam — so viele Schwierigkeiten macht: so konnte er in dieser Hinsicht keine entscheidende Resultate liefern.

Herr Koch in Gnadau hat bemerkt, daß die Tauben öfters genöthigt sind, in Ermangelung eines besseren Futters, sich die Samen dieses Gewächses zu suchen, wovon sie dann jederzeit einen Ausschlag bekommen.

## Erklärung der Kupfertafel.

Das Gewächs in natürlicher Größe, an der Wurzel durchschnitten.

Fig. 1. Eine Blume, so wie sie gewöhnlich vorkommt, mit mondformigen *Kronenblättern*, und

2. eine mit halbkreisförmigen *Kronenblättern* in natürlicher Größe.

3. Eine Blume der Länge nach aufgeschnitten und stark vergrößert.

4. Der *Befruchtungsstaub* a) in der Luft und b) im Wasser beobachtet, sehr stark vergrößert.

5. Die *dreygehäusige Kapsel* in natürlicher Größe.

6. Dieselbe vergrößert.

7. Das dreykantige *Samensüulchen* vergrößert.

8. Ein einzelnes *Samengehäuse* von der innern Seite betrachtet und vergrößert.

9. Dasselbe aufgesprungen, von der äußern Seite gesehen und vergrößert.

10. Ein Same in natürlicher Größe.

11. Derselbe von der einen und

12. von der andern Seite betrachtet, und sowohl

13. der Queere, als auch

14. der Länge nach durchschnitten und vergrößert.

## EUPHORBIA PALUSTRIS.

## D O D E C A N D R I A T R I G Y N I A.

## E U P H O R B I A.

Die *Blumenkrone* 4- oder 5-blättrig, dem Kelche einverleibt. Der *Kelch* 1-blättrig, bauchig. Die *Kapsel* 3-gehäusig.

\*\*\*\*\* Mit *vielstrahliger* (oder *vielspaltiger*) *Dolde*.

*Euphorbia palustris* mit vielstrahliger Dolde, mehrentheils dreystrahligem Döldchen, zweispaltigen Strahlen, eyrunden Hüllchen, abgestutzten fast schildförmigen Kronenblättern, unfruchtbaren Ästen und lanzettförmigen Blättern. (*E. umbella multiradiata, umbellulis subtriradiatis, radiis bifidis, involucrellis ovatis, petalis truncatis subpeltatis, ramis sterilibus, foliis lanceolatis.*)

*Euphorbia (palustris) umbella multifida: subtrifida: bifida, involucrellis ovatis, foliis lanceolatis, ramis sterilibus.* *Linn. Spec. plant. ed. Willd. T. II. p. 922. Roth. Flor. germ. T. I. p. 207. T. II. P. I. p. 534. Hoffm. Deutschl. Flor. P. I. p. 167.*

*Euphorbia Tithymalus altissimus, laevis, foliis sub floribus ternis cordatis, fructu verrucoso.* *Zinn. Goett. p. 47.*

*Esula palustris.* *Rupp. Jen. p. 272. Volck. Norimb. p. 156.*

*Esula major.* *Dodon. purg. p. 158.*

*Tithymalus palustris fruticosus.* *C. Bauh. pin. p. 292. Berg. Flor. Francof. p. 49. n. 9.* Sumpf-Wolfsmilch, große Wolfsmilch.

Wächst in mehreren Provinzen Deutschlands, so wie auch im südlichen Theile von Schweden und in den Niederlanden, auf sumpfigen Orten und auf feuchten Wiesen.

Blühet im Mai und Junius. 21.

Die Wurzel senkrecht, ästig, sehr dick, sprossend, viele *Wurzelfasern* austreibend, und, so wie die ganze Pflanze, einen scharfen, weißen Milchsaft enthaltend. Die *Wurzelsprossen* dick, etwas zusammengedrückt fast geringelt-höckerig.

Der *Stengel*. Gewöhnlich mehrere aus einer Wurzel, aufrecht, stielrund, dick, kahl, ästig, drey bis fünf Fuß hoch. Die *Äste* unfruchtbar, abwärtsstehend, nach dem Blühen höher als die Dolde.

Die *Blätter* zerstreut, lanzettförmig, stumpf, ganzrandig, kahl, sitzend.

Die *Blumen* in einer gipfelsständigen, *zusammengesetzten Dolde*, und unter dieser auf einzelnen, getheilten *Blumenstielen*.

Die *allgemeine Dolde* vielstrahlig; die *besondre* mehrentheils dreystrahlig mit zweytheiligen Strahlen.

Die *allgemeine Hülle* vielblättrig, mit eyrunden ganzrandigen *Blättchen*; die *besondre* dreyblättrig, mit breit-eyrunden *Blättchen*; die *strahlenständige* zweiblättrig mit rundlich-eyrunden *Blättchen*.

Der *Kelch*. Eine einblättrige, bauchige, vierzählige, bleibende *Blüthendecke*.

Die *Blumenkrone* vierblättrig, bleibend. Die *Kronenblätter* dick, abgestutzt, fast schildförmig, dem Rande des Kelches eingefügt, mit den Zähnen des Kelches wechselsweisstehend.

Die *Staubgefäße*. Die *Staubfäden*, gewöhnlich zwanzig, aus zwey Gliedern zusammengesetzt, am Gelenk zusammengezogen, dem Befruchtungsboden einverleibt, länger als die Blumenkrone, einer nach dem andern sich entwickelnd. Die *Staubbeutel* gedoppelt, fast kugelförmig.

Der Stempel. Der *Fruchtknoten* rundlich, dreyfurchig, gestielt. *Griffel* drey, fadenförmig fast zweispaltig. Die *Narben* rundlich, stumpf.

Die Fruchthülle. Eine rundliche, dreygehäusige, warzige *Kapsel*; die *Samengehäuse* zweyklappig, einfächrig, mit Schnellkraft aufspringend und von dem dreykantigen *Samensäulchen* sich trennend.

Die Samen einzeln, eiförmig, glatt, an der Spitze mit einer hutförmigen *Nabelwulst* begabt.

Es giebt von dieser Art auch eine Abart mit sägenartigen Blättern.

Von der *Euphorbia palustris* wurden die Wurzeln unter dem Nahmen *Radices Esulae majoris*, so wie auch die Rinde derselben und das Kraut, *Cortex radicum et Herba Esulae*, gesammelt.

Da mehrere Pflanzen, die einen weißen Milchsafft enthalten (z. B. mehrere Arten der Gattung *Ficus* und selbst einige Arten der Gattung *Euphorbia*), *Cautchouk* liefern: so wäre es wohl der Mühe werth, an Orten, wo die *Euphorbia palustris* häufig wächst, Versuche in dieser Rücksicht anzustellen. Der Saft würde sich von ihr ohne sonderliche Schwierigkeiten sammeln lassen; und so könnte es möglich werden, daß man künftig in Deutschland so viel *Cautchouk* gewönne, wie man verbraucht.

### E r k l ä r u n g d e r K u p f e r t a f e l.

Die Wurzel des Gewächses mit den abgestutzten Stengeln und der obere Theil eines Stengels in natürlicher Gröfse.

Fig. 1. Eine *Blume* in natürlicher Gröfse.

2. Eine *Blume* der Länge nach aufgeschnitten, so, daß man alle *Staubgefäße* und auch die sehen kann, von welchen das obere Glied des Staubfadens abgefallen ist, stark vergrößert.

3. Die *dreygehäusige Kapsel* in natürlicher Gröfse.

4. Das dreykantige *Samensäulchen* vergrößert.

5. Ein einzelnes *Samengehäuse* von der innern Seite gesehen und vergrößert.

6. Dasselbe aufgesprungen, von der äußern Seite betrachtet und vergrößert.

7. Ein *Same* in natürlicher Gröfse.

8. Derselbe von der einen und

9. von der andern Seite gesehen, und sowohl

10. der Quere, als auch

11. der Länge nach durchschnitten und vergrößert.



## CICHORIUM INTYBUS.

## SYNGENESIA AEQUALIS.

## CICHORIUM.

Der *Befruchtungsboden* fast spreuartig. Der *Kelch* gekelcht. Die *Samenkrone* vielblättrig, spreuartig.

*Cichorium Intybus* mit blattachselständigen, mehrentheils gedreyten Blumen, von denen eine sitzend ist, die übrigen aber gestielt sind, und schrotsägenartigen Blättern. (C. floribus axillaribus subternis, uno sessili, reliquis pedunculatis, foliis runcinatis.)

*Cichorium (Intybus) floribus axillaribus geminis subsessilibus, foliis runcinatis.* Linn *Spec. plant. ed. Willd. T. III. p. 1623.*

*Cichorium (Intybus) floribus geminis sessilibus, foliis runcinatis.* Roth. *Flor. germ. T. I. p. 330. T. II. P. II. p. 235. Hoffm. Deutschl. Flor. L. I. p. 283.*

*Cichorium sylvestre seu officinarum.* C. *Bauh. pin. p. 126. Bergm. Flor. Francof. p. 272. n. 1. Buxb. Halens. p. 72. Rupp. Jen. p. 203. Volek. Norimb. p. 103.*

*Intibus sylvestris.* Cam. *epit. p. 285. Fuchs. hist. p. 979.*

Gemeine Cichorie, Feldcichorie, wilde Wegwarten, Feldwegwarten, Wegeleuchte, Wegeweiß, Wegelungen, Wasserwart, Hundläufte, Hindläufte, Sonnenwenden, Sonnenwedel, Feldsonnenwirbel, Sonnenkraut, verfluchte Jungfer.

Wächst in ganz Deutschland, so wie in den übrigen Ländern Europens, auf Rainen und an Wegen.

Blühet vom Junius bis in den September. 24.

Die Wurzel senkrecht, ästig, viele *Wurzelfasern* austreibend.

Der Stengel aufrecht, eckig, scharf, ästig, einen bis vier Fuß hoch.

Die Blätter gekielt: die *wurzelständigen* in einem Kreise stehend, gestielt, schrotsägenartig, am Kiele steifhaarig; die *stengelständigen* lanzettförmig, sitzend, umfassend, wechselsweisstehend, ausgebuchtet-gezähnt, am Kiele scharf; die *blühenständigen* herz-lanzettförmig, die *untersten* ausgebuchtet-gezähnt, die *obersten* ganzrandig.

Die Blumen zusammengesetzt, einige gipfelständig, einzeln, die mehresten blattachselständig, mehrentheils gedreyt: eine sitzend, die übrigen gestielt.

Der Kelch. Eine gekelchte oder gedoppelte, bleibende *Blumendecke*: die *innere* gewöhnlich achtblättrig mit lanzettförmigen *Blättchen*; die *äußere* gewöhnlich fünfblättrig mit eyrund-lanzettförmigen, kürzern *Blättchen*.

Die Blumenkrone. Die *zusammengesetzte* eben, einförmig, aus funfzehn bis zwanzig *Zwitterkrönchen*, die in einen Kreis gestellt sind, bestehend.

Die *besondre* einblättrig, gezüngelt, abgestutzt, fünfzählig.

Die Staubgefäße. Die *Staubfüden*, fünf, haarförmig, kurz. Die *Staubbeutel* in eine fünfseitige Röhre verwachsen. Der *Befruchtungsstaub* bläulich, aus kugelrunden Körperchen bestehend.

Der Stempel. Der *Fruchtknoten* länglich, schief, gerippt. Der *Griffel* fadenförmig, länger als die Staubgefäße. Die *Narben*, zwey, zurückgekrümmt.

Die Fruchthülle fehlend.

Die Samen einzeln, länglich, gegen die Basis dünner werdend, gerippt. Die *Samenkrone* vielblättrig, spreuartig.

Der *Befruchtungsboden* verschieden: in der Scheibe spreuartig, am Rande nackt.

Von dem *Cichorium Intybus* werden die Wurzeln und das Kraut, *Radices et Herba Cichorii*, gesammelt, so wie man auch sonst, in ältern Zeiten, die Blumen und den Samen, *Flores et Semen Cichorii*, aufbewahrte, wovon letzterer mit zu den vier kleinen kühlenden Samen, *Semina quatuor frigida minora*, genommen wurde.

Im frischen Zustande enthält das ganze Gewächs einen weißen Milchsaft, und schmeckt sehr bitter. In Rücksicht seiner Heilkräfte kommt es mit dem *Leontodon Taraxacum* überein; wenigstens kann es durch dieses ersetzt werden.

Nach Herrn Remler's Erfahrungen verlieren die Wurzeln beym Trocknen  $\frac{3}{4}$ , das Kraut  $\frac{4}{5}$ , und die Blumen  $\frac{2}{3}$  ihres Gewichts an Feuchtigkeit; und nach eben demselben geben die Wurzeln den vierten Theil ihres Gewichts durch Wasser bereitetes Extract, *Extractum Cichorii*.

Nur die wildwachsende Pflanze muß als Arzneymittel angewendet werden; denn die in Gärten oder auf Feldern gebauete ist bey weitem nicht so bitter, und enthält viel mehr Schleim. Im Magdeburgischen und Braunschweigischen wird sie in sehr beträchtlicher Menge gebauet und zu dem sogenannten Cichorienkaffee benutzt, zu dessen Bereitung dort mehrere sehr ansehnliche Fabriken errichtet sind. Herr Schkuhr bemerkt in seinem Handbuche der Botanik, daß sein Schwiegervater, Herr Timme, der ehemals als Kunstgärtner zu Arnstadt in Diensten des Fürsten von Schwarzburg-Sondershausen gestanden hat, der erste gewesen sey, welcher die Cichorienwurzel als ein Substitut des Keffees empfohlen habe; es sey aber damahls wenig darauf geachtet worden, und nach Timme's Tode sey dieses Verdienst einem andern zugeeignet worden.

### E r k l ä r u n g d e r K u p f e r t a f e l.

Das Gewächs in natürlicher Gröfse an der Wurzel durchschnitten.

Fig. 1. Ein *Blümchen* vergrößert.

2. Die von den fünf *Staubgäfsen* gebildete *Röhre* der Länge nach aufgeschnitten, ausgebreitet und stark vergrößert.

3. Der *Befruchtungsstaub* sehr stark vergrößert.

4. Der *Stempel* stark vergrößert.

5. Der *Kelch* mit den reifen *Samen* in natürlicher Gröfse.

6. Ein *Same* in natürlicher Gröfse.

7. Der *Befruchtungsboden*, vergrößert.

8. Ein *Same* von der einen und

9. von der andern Seite gesehen, und sowohl

10. der Queere, als auch

11. der Länge nach durchschnitten und vergrößert.

## ALTHAEA OFFICINALIS.

## MONADELPHIA POLYANDRIA.

## ALTHAEA.

Der Kelch gedoppelt: der äußere 6- oder 9-spaltig. Viele quirlständige Hautfrüchte.

*Althaea officinalis* mit spitzigen Blättern, von denen die untern herzförmig, die obern länglich-eyrund, unvollkommen dreylappig sind. (A. foliis tomentosis, inferioribus cordatis, superioribus oblongo-ovatis obsolete trilobis.)

*Althaea (officinalis) foliis tomentosis oblongo-ovatis obsolete trilobis dentatis.* Linn. *Spec. plant. ed. Willd. T. 3. p. 770.*

*Althaea (officinalis) foliis simplicibus tomentosis.* Roth *Flor. germ. T. I. p. 297. T. II. P. II. p. 150.* Hoffm. *Deutschl. Flor. P. I. p. 246.*

*Althaea Dioscoridis et Plinii.* C. Bauh. *pin p. 315.* Bergen *Flor. Francof. p. 51.* Dill. *Gies. p. 144.*

*Althaea sive Bismalva.* Joh. Bauh. *hist. 3. p. 954.*

*Malva Bismalva officinarum.* Volck. *Norimb. p. 272.*

*Malva palustris mollis et incana.* Buxb. *Halens. p. 207.* Rupp. *Jen. p. 15.*

Gemeiner Eibisch, Eibisch, Ibis, Althee, Heilwurz, Sammetpappel, weiße Pappel.

Wächst in mehreren Gegenden Deutschlands, so wie auch in mehreren Ländern Europens, an feuchten schattigen Orten.

Blühet im Julius und August. 24.

Die Wurzel schief, zuweilen fast wagerecht, einige senkrechte Äste und mehrere Wurzelfasern austreibend, inwendig weiß, äußerlich mit einem gelblichweißen Oberhäutchen bedeckt.

Der Stengel. Einer oder auch mehrere aus einer Wurzel, aufrecht, stielrund, filzig, röhricht, ästig, zwey bis drey Fuß hoch.

Die Blätter gestielt, wechselsweisstehend, filzig, sehr weich: die untern herzförmig, die obern länglich-eyrund, unvollkommen dreylappig.

Die Blumen gipfel- und blattachselständig. Die Blumenstiele theils einfach, theils ästig.

Der Kelch. Eine gedoppelte, bleibende Blüthendecke: die äußere einblättrig, neuspaltig mit lanzettförmigen, spitzigen Einschnitten, kleiner als die innere; die innere einblättrig, fünfspaltig, mit eyrunden, spitzigen Einschnitten.

Die Blumenkrone fünfblättrig: die Kronenblätter fast umgekehrt-herzförmig, an der Spitze aber nur eingedrückt, flach ausgebreitet, der drüsenartigen Basis der von den Staubfäden gebildeten Röhre einverleibt.

Das Honiggefäß. Die drüsenartige, den Fruchtknoten einschließende, fünfspaltige, gewimperte Basis der von den Staubfäden gebildeten Röhre.

Die Staubgefäße. Die Staubfäden vielzählig, unten in eine walzenförmige Röhre verwachsen, oben frey. Die Staubbeutel nierenförmig, einfachrig. Der Befruchtungsstaub weiß, aus kugelförmigen, auf der Oberfläche mit kurzen Stacheln besetzten Körperchen bestehend.

Der Stempel. Der *Fruchtknoten* rundlich, niedergedrückt, strahlig-gefurcht. Die *Griffel*, mehrere (gewöhnlich zehn) unten bis zur Hälfte ihrer Länge in eine Walze verwachsen, oben frey, fadenförmig, auswärtsgekrümmt. Die *Narben* einfach, an der innern Seite der Griffel herablaufend.

Die Fruchthülle. Mehrere (so viel wie Griffel) zweyklappige *Hautfrüchte*, die, vom bleibenden Kelche umgeben, quirlförmig um den säulenförmigen *Befruchtungsboden* stehen, anfangs in ein Ganzes mit demselben verwachsen sind, und einen rundlichen, niedergedrückten, strahlig-gefurchten, genahelten Körper bilden, zur Zeit der Reife aber sich von einander trennen.

Die Samen einzeln, rundlich, zusammengedrückt, fast nierenförmig.

In den Apotheken werden von diesem Gewächs Wurzeln und Blätter, so wie auch noch an einigen Orten die Blumen, *Radices, Herba et Flores Althaeae, s. Bismalvae*, aufbewahrt. — Die Wurzeln werden, wenn sie noch frisch sind, von der gelblichen Haut befreyt, und alsdann erst getrocknet, wobey sie  $\frac{3}{4}$  ihres Gewichts an Feuchtigkeit verlieren. Sie enthalten sehr viel reinen Schleim, und gehören daher zu den vorzüglichsten der schleimigen Mittel. Sie werden auch zu einem Syrup, zu einer Paste und auch zu einer Salbe, *Syrupus, Pasta et Unguentum Althaeae*, benutzt; nicht so schicklich aber sind sie zu Pflastern anzuwenden. — Die Blätter und Blumen enthalten ebenfalls vielen Schleim, jedoch nicht in der Menge wie die Wurzel.

### E r k l ä r u n g   d e r   K u p f e r t a f e l.

Das Gewächs in natürlicher Größe, nämlich die Wurzel nebst dem untern Theile des Stengels, und der obere Theil desselben.

Fig. 1 Der gedoppelte *Kelch*.

2. Die *Blumenkrone*, von welcher die Kronenblätter so weit weggenommen sind, daß man nur noch ihre Einsetzung in die drüsenartige, fünfspaltige, gewimperte Basis der von den Staubfäden gebildeten Röhre gewahr wird. Vergrößert dargestellt.
3. Ein *Staubbeutel* nebst dem obern Theile des *Staubfadens* vergrößert.
4. Ein *Staubbeutel* aufgesprungen und vergrößert.
5. Ein *Körperchen* des *Befruchtungsstaubes* sehr stark vergrößert und im Wasser beobachtet, wo man die befruchtende Feuchtigkeit strahlenförmig vorkommen sieht.
6. Der *Stempel* vergrößert.
7. Eine *Narbe* stark vergrößert.
8. Die mit dem Kelche umgebene *Frucht* in natürlicher Größe.
9. Dieselbe vom Kelche entblößt, auch einige *Hautfrüchte* von ihr weggenommen und entblößt.
10. Eine einzelne *Hautfrucht* etwas stärker vergrößert, und so auch:
11. der in ihr enthaltene *Same* und
12. derselbe durchschnitten von gleicher Vergrößerung.

## ALTHAEA ROSEA.

## MONADELPHIA POLYANDRIA.

## ALTHAEA.

Der *Kelch* gedoppelt: der äußere 6- oder 9-spaltig. Viele quirlständige *Hautfrüchte*.

*Althaea rosea* mit fünf- oder siebenlappig-eckigen Blättern.

*Althaea (rosea) foliis quinque- s. septemlobis-angulatis.* *Linn. Spec. plant. ed. Willd. T III. p. 773.*

*Alcea (rosea) foliis sinuato-angulatis.* *Linn. Spec. plant. ed. 2. p. 966.*

*Malva rosea folio subrotundo.* *C. Bauh. pin. p. 315.*

*Malva hortensis.* *Dodon. pempt. p. 652.*

Stockrosen-Eibisch, Stockrose, Glockrose, Mundrose, Halsrose, Ernrose, Saatrose, Pap-  
pelrose, Rosenpappel, Gartenpappel, Gartenmalve.

Wächst im Orient, und wird bey uns häufig in den Gärten gezogen.

Blühet bey uns vom Julius bis in den September. ♂.

Die Wurzel senkrecht, ästig, viele *Wurzelfasern* austreibend, inwendig weiß, äußerlich mit einem weißlichen ins Schmutziggelbe fallenden *Oberhäutchen* bedeckt.

Der Stengel aufrecht, stielrund, zottig, markig, ästig, sechs bis neun Fufs hoch.

Die Blätter gestielt, wechselsweisstehend, gekerbt, runzlich, steifhaarig-zottig mit sternförmig stehenden Haaren: die *untern* siebenlappig-eckig; die *obern* fünf- oder sechslappig-eckig. Die *Blattstiele* stielrund, steifhaarig-zottig, theils mit einzelnen, theils mit büschelförmig stehenden Haaren: die *untern* länger; die *obern* kürzer als die Blätter.

Die Blumen gipfel- und blattachselständig, gestielt, fast traubenständig. Die *Blumenstiele* einblumig, filzig: die *untern* länger; die *obern* kürzer als die Blattstiele.

Der Kelch. Eine gedoppelte, bleibende *Blüthendecke*: die *äußere* einblättrig, sechs- bis neunspaltig, mit eyrunden oder lanzettförmigen, spitzigen *Einschnitten*, kleiner als die innere; die *innere* einblättrig, fünfspaltig mit eyrunden spitzigen *Einschnitten*.

Die Blumenkrone fünfblättrig: die *Kronenblätter* fast umgekehrt-herzförmig, an der Spitze aber nur eingedrückt, ausgebreitet, der drüsenartigen Basis der von den Staubfäden gebildeten Röhre einverleibt.

Das *Honiggefäß*. Die drüsenartige, den Fruchtknoten einschließende, fünfspaltige, gewimperte Basis der von den Staubfäden gebildeten Röhre.

Die Staubgefäße. Die *Staubfäden* vielzählig, unten in eine sechsseitige, gegen die Basis sich erweiternde Röhre verwachsen, oben frey. Die *Staubbeutel* nierenförmig, einfächrig. Der *Befruchtungsstaub* weiß, aus kugelförmigen, auf der Oberfläche mit kurzen Stacheln besetzten Körperchen bestehend.

Der Stempel. Der *Fruchtknoten* rundlich, niedergedrückt, strahlig-gefurcht. Die *Griffel* mehrere (zwanzig bis vierzig) gegen die Basis in eine walzenförmige Röhre verwachsen, oben frey, fadenförmig, auswärtsgekrümmt. Die *Narben* einfach, an der innern Seite der Griffel herablaufend

Die Fruchthülle. Mehrere (so viel wie Griffel) zweyklappige *Hautfrüchte*, die, vom bleibenden Kelche umgeben, quirlförmig um den säulenförmigen *Befruchtungsboden* stehen, anfangs in ein Ganzes mit demselben verwachsen sind und einen rundlichen, niedergedrückten, strahlig-gefurchten, genabelten Körper bilden, zur Zeit der Reife aber sich von einander trennen. Die Samen einzeln, nierenförmig, an einem Ende etwas spitzig.

In den Gärten kommen von diesem Gewächs viele Abänderungen in Rücksicht der Farbe der Blumenkrone vor; auch findet man es mit gefüllter Blume.

Die Blumen, *Flores Malvae arboreae*, werden in den Apotheken nur von der Abänderung mit schwarzothrer Blumenkrone gesammelt. Sie sind, so wie das ganze Gewächs, schleimig, und wurden sonst mehr als jetzt zu Gurgelwassern gebraucht, da sie durch viele andre schleimige Mittel jetzt entbehrlich gemacht werden.

Wenn man von diesem Gewächs einen abgeschnittenen Zweig in Wasser stellt, damit er sich — wie man dies bey andern Gewächsen gewohnt ist — frisch erhalten soll: so verfehlt man gewöhnlich seinen Zweck; denn das Wasser zieht den in ihm enthaltenen Schleim aus, und so fängt er auch sogleich an zu welken. Stellt man ihn aber, ohne in Wasser zu setzen, so auf, daß ihn nur die Sonnenstrahlen nicht treffen können: so erhält er sich acht bis vierzehn Tage, während welcher Zeit zwar die untern, schon aufgeschlossnen Blumen verblühen, die obern, noch unentwickelten Knospen aber sich vollkommen dafür entfalten.

### Erklärung der Kupfertafel.

Der obere Theil vom Stengel in natürlicher Gröfse.

Fig. 1. Der gedoppelte *Kelch* in natürlicher Gröfse.

2. Die drüsenartige, fünfspaltige, gewimperte *Basis* der von den Staubfäden gebildeten Röhre, in welcher die Kronenblätter eingesetzt sind.

3. Ein *Staubbeutel* mit dem obern Theil des *Staubfadens* und

4. ein aufgesprungner *Staubbeutel* vergrößert.

5. Ein *Körperchen* des *Befruchtungsstaubes* stark vergrößert.

6. Der *Stempel* in natürlicher Gröfse.

7. Eine *Narbe* nebst dem obern Theile des *Griffels* stark vergrößert.

8. Die mit dem Kelche bedeckte *Frucht* in natürlicher Gröfse.

9. Dieselbe, aber vom Kelche befreyt, und mehrere *Hautfrüchte* von ihr weggenommenen, auch

10. eine *Hautfrucht* abgesondert dargestellt, in natürlicher Gröfse.

11. Eine *Hautfrucht* durchschnitten und vergrößert.

12. Der *Same* in natürlicher Gröfse.

13. Derselbe durchschnitten und vergrößert.

---

## MALVA ROTUNDIFOLIA.

## MONADELPHIA POLYANDRIA.

## M A L V A.

Der Kelch gedoppelt: der äußere 3-blättrig. Viele quirlständige *Hautfrüchte*.

\* \* Mit eckigen Blättern.

*Malva rotundifolia* mit mehrentheils gestrecktem, weichhaarigem, etwas scharfem Stengel, weichhaarigen Blättern, von denen die untern herzförmig-kreisrund, unvollkommen siebeneckig, die obern fast fünfflappig sind, und weichhaarigen, im fruchttragenden Zustande niedergebognen Blumenstielen. (M. caule subprostrato pubescente scabriusculo, foliis pubescentibus, inferioribus cordato-orbiculatis obsolete septangularibus, superioribus subquinquelobis, pedunculis pubescentibus fructiferis declinatis.)

*Malva* (rotundifolia) caule prostrato foliis cordato-orbiculatis obsolete quinquelobis, pedunculis fructiferis declinatis. *Linn. Spec. plant. ed. Willd. T. III. p. 786. Roth. Flor. germ. T. I. p. 296. T. II. P. II. p. 147. Hoffm. Deutschl. Flor. P. I. p. 246.*

*Malva sylvestris* folio subrotundo. *C. Bauh. pin. p. 314. Buxb. Halens. p. 207. Rupp. Jen. p. 13.*

*Malva vulgaris* flore minore, folio rotundo. *J. Bauh. hist. 3. p. 949. Berg. Flor. Francof. p. 51. n. 2.*

Rundblättrige Malve, Gänsemalve, Käsepappel, Rospappel, Hasenpappel, Gänsepappel, Feldpappel, kleine Pappel, Pappelkraut, Kazekäsel, Käsleinkraut.

Wächst in ganz Deutschland, so wie in den mehresten Ländern Europens, auf den Straßen, an Wegen und auf Schutthäufen.

Blühet vom Junius bis in den September. 4.

Die Wurzel senkrecht, ästig, viele *Wurzelfasern* austreibend, inwendig weiß, äußerlich mit einem gelblichweißen *Oberhäutchen* bedeckt.

Der Stengel gewöhnlich gestreckt, zuweilen aber auch aufrecht, fast stielrund, etwas scharf, weichhaarig, ästig, ein bis anderthalb Fuß lang.

Die Blätter sehr lang gestielt, fast sägenartig gekerbt, auf beyden Flächen weichhaarig mit sternförmig stehenden Haaren: die *untern* herzförmig-kreisrund, unvollkommen siebeneckig; die *obern* unvollkommen fünfflappig; die *obersten* vollkommen fünfflappig. Die *Blattstiele* weichhaarig, etwas scharf.

Die Blumen blattachselständig, gestielt. Die *Blumenstiele* einblumig, kürzer als die Blattstiele, weichhaarig, drey bis vier aus jeder Blattachsel kommend, im blumentragenden Zustande aufrecht, im fruchttragenden niedergebogen.

Der Kelch. Eine gedoppelte, bleibende *Blüthendecke*: die *äußere* dreyblättrig mit lanzettförmigen, spitzigen *Blättchen*, kürzer als die innere; die *innere* einblättrig, fünfspaltig mit eyrunden spitzigen *Einschnitten*.

Die Blumenkrone fünfblättrig: die *Kronenblätter* länglich, fast umgekehrt herzförmig, flach ausgebreitet, der drüsenartigen Basis der von den Staubfäden gebildeten Röhre einverleibt.

Das *Honiggefäß*. Die drüsenartige, den Fruchtknoten einschließende, fünfspaltige, gewimperte Basis der von den Staubfäden gebildeten Röhre.

Die Staubgefäße. Die *Staubfäden* vielzählig, unten in eine walzenförmige Röhre verwachsen, oben frey. Die *Staubbeutel* nierenförmig, einfächrig. Der *Befruchtungsstaub* weiß, aus kugelförmigen, auf der Oberfläche mit kaum bemerkbar feinen kurzen Stacheln besetzten Körperchen bestehend.

Der Stempel. Der *Fruchtknoten* rundlich, niedergedrückt, strahlig-gefurcht. Die *Griffel*, mehrere (gewöhnlich zwölf bis vierzehn) unten bis zur Hälfte ihrer Länge in eine Walze verwachsen, oben frey nach verschiedener Richtung gekrümmt. Die *Narben* einfach, an der innern Seite der Griffel herablaufend.

Die Fruchthülle. Mehrere (so viel wie Griffel) zweyklappige, filzige *Hautfrüchte*, die vom bleibenden Kelche umgeben, quirlförmig um den säulenförmigen *Befruchtungsboden* stehen, anfangs in ein Ganzes mit demselben verwachsen sind und einen rundlichen, niedergedrückten, strahlig-gefurchten, genabelten Körper bilden, zur Zeit der Reife aber sich von einander trennen.

Die Samen einzeln, rundlich, zusammengedrückt, fast nierenförmig.

Von diesem Gewächs findet man in den Apotheken Wurzel, Kraut und Blumen, so wie in ältern Zeiten auch den Samen, *Radices, Herba, Flores et Semen Malvae, s. Malvae vulgaris*. Jedoch können, nach der neuen preussischen Pharmacopoe, die Blumen auch von der *Malva sylvestris* gesammelt werden.

Alle Theile des Gewächses sind schleimig, vorzüglich die Wurzel, und können daher, so wie die der *Althaea officinalis* benutzt werden. Ueberhaupt stimmen die Gewächse der ganzen natürlichen Familie (*Columniferae*), wozu die Arten der Gattungen *Althaea* und *Malva* gehören, in Rücksicht dieser Eigenschaft sehr überein, und zwar stehen, nach dem mindern oder stärkern Grade dieser Eigenschaft betrachtet, die hier genannten Gattungen oben an.

### E r k l ä r u n g d e r K u p f e r t a f e l .

Das Gewächs in natürlicher GröÙe, am Stengel durchschnitten.

Fig. 1. Der *gedoppelte Kelch* und

2. die *Blumenkrone* nebst den *Staubfäden*, in natürlicher GröÙe.

3. Die drüsenartige, fünfspaltige, gewimperte *Basis* der von den Staubfäden gebildeten Röhre, in welche die *Kronenblätter* eingesetzt sind, von unten und

4. von oben gesehen und vergrößert.

5. Ein *Staubbeutel* mit dem obern Theile des *Staubfadens* und

6. ein aufgesprungener *Staubbeutel* vergrößert.

7. Ein *Körperchen* des *Befruchtungsstaubes* sehr stark vergrößert.

8. Der *Stempel* vergrößert.

9. Eine *Narbe* nebst dem obern Theil des *Griffels* stark vergrößert.

10. Die vom Kelche entblößte *Frucht* in natürlicher GröÙe.

11. Dieselbe, von welcher mehrere *Hautfrüchte* weggenommen sind, vergrößert.

12. Eine abgesonderte *Hautfrucht*,

13. der in ihr enthaltene *Same* und

14. derselbe durchschnitten, noch stärker vergrößert.



## MALVA SYLVESTRIS.

## MONADELPHIA POLYANDRIA.

## M A L V A.

Der Kelch gedoppelt: der äußere 5-blättrig. Viele quirlständige Hautfrüchte.

\* \* Mit eckigen Blättern.

*Malva sylvestris* mit mehrentheils aufrechtem, haarigem, scharfem Stengel, siebenlappigen, weichhaarigen Blättern, haarigen Blatt- und Blumenstielen und ausgerandeten Kronenblättern. (M. caule suberecto piloso scabro, foliis septemlobis pubescentibus petiolis pedunculisque pilosis, petalis emarginatis.)

*Malva (sylvestris) caule erecto herbaceo, foliis septemlobatis acutis, pedunculis petiolisque pilosis.* Linn. Spec. plant. ed. Willd. T. III p. 787. Roth. Flor. germ. T. I. p. 296. T. II. P. II. p. 147.

*Malva sylvestris caule scabro, foliis 5- — 7- lobatis crenato-dentatis; calyce exteriori submonophyllo.* Hoffm. Deutschl. Flor. P. I. p. 247. Cavan. diss. 2. p. 78. t. 26. f. 2.

*Malva sylvestris folio sinuato.* C. Bauh. pin. p. 314. Buxb. Italens. p. 206. Rupp. Jen. p. 13.

*Malva vulgaris flore majore, folio sinuato.* Joh. Bauh. hist. 3. p. 949. Bergen. Flor. Franc. p. 51. n. 1.

Wald-Malve, wilde Malve, St. Johannispappel, Hanfpappel, groſe Roſpappel, groſe Haſenpappel.

Wächst in ganz Deutschland, so wie in den mehresten Ländern Europens, an Wegen, Zäunen, auf wüsten Stellen und Schutthaufen.

Blühet vom Julius bis in den September. 4.

Die Wurzel senkrecht, ästig, viele *Wurzelfasern* austreibend, inwendig weiß, äußerlich mit einem gelblichweißen *Oberhäutchen* bedeckt.

Der Stengel gewöhnlich aufrecht, zum öftern aber auch gestreckt, stielrund, scharf, haarig, ästig, zwey bis vier Fuß und darüber hoch.

Die Blätter sehr lang gestielt, fast gekerbt-sägenartig, auf beyden Flächen weichhaarig mit sternförmig stehenden Haaren: die *untern* unvollkommen siebenlappig mit zugerundeten *Lappen*, die *obern* siebenlappig mit etwas spitzigen *Lappen*; die *obersten* fünflappig. Die *Blattstiele* haarig, scharf; die *untern* zwey bis drey Mahl länger als die Blätter; die *obern* so lang wie dieselben.

Die Blumen blattachselständig, gestielt. Die *Blumenstiele* einblumig, kürzer als die Blattstiele, haarig, sowohl einzeln, als auch drey bis vier aus jeder Blattachsel kommend, im blumen- und auch im fruchtragenden Zustande aufrecht.

Der Kelch. Eine gedoppelte, bleibende *Blüthendecke*: die *äußere* dreyblättrig mit lanzettförmigen, spitzigen *Blättchen*, kürzer als die innere; die *innere* einblättrig, fünfspaltig mit eyrunden spitzigen *Einschnitten*.

Die Blumenkrone fünfblättrig: die *Kroneblätter* umgekehrt herzförmig, flach ausgebreitet, der drüsenartigen Basis der von den Staubfäden gebildeten Röhre einverleibt.

Das *Houiggefäß*. Die drüsenartige, den Fruchtknoten einschließende, fünfspaltige, gewimperte Basis der von den Staubfäden gebildeten Röhre.

Die Staubgefäße. Die *Staubfäden* vielzählich, unten in eine walzenförmige Röhre verwachsen, oben frey. Die *Staubbeutel* nierenförmig, einfächrig. Der *Befruchtungsstaub* weiß, aus kugelförmigen, auf der Oberfläche mit äußerst kurzen Stacheln besetzten Körperchen bestehend.

Der Stempel. Der *Fruchtknoten* rundlich, niedergedrückt, strahlig-gefurcht. Die *Griffel*, mehrere (gewöhnlich zehn bis zwölf) am untern Theile in eine Walze verwachsen, oben frey, fadenförmig, auswärts gekrümmt. Die *Narben* einfach, an der innern Seite der Griffel herablaufend.

Die Fruchthülle. Mehrere (so viel wie Griffel) zweyklappige, geaderte, kahle *Hautfrüchte*, die, vom bleibenden Kelche umgeben, quirlförmig um den säulenförmigen *Befruchtungsboden* stehen, anfangs in ein Ganzes mit demselben verwachsen sind, und einen rundlichen niedergedrückten, strahlig-gefurchten, genabelten Körper bilden, zur Zeit der Reife aber sich von einander trennen.

Die Samen einzeln, rundlich, zusammengedrückt, fast nierenförmig.

Gewöhnlich schreibt man der *Malva sylvestris* einen aufrechten Stengel zu, wodurch sie sich nebst andern Merkmalen von den ihr verwandten Arten, z. B. der *Malva rotundifolia*, der man dagegen einen gestreckten Stengel giebt, unterscheiden soll; aber man findet sie fast häufiger mit gestrecktem Stengel — besonders wenn sie schon lange geblühet und den Stengel mehr verlängert hat, — als mit aufrechten, so wie auch die *Malva rotundifolia* nicht immer mit gestrecktem, sondern auch zuweilen mit aufrechten Stengel vorkommt. Dennoch unterscheidet sich die *Malva sylvestris* sehr auffallend von der *Malva rotundifolia*, als: 1) Durch den *Stengel*, der haarig, nicht aber weichhaarig ist. 2) Sind die *Blätter* weniger tief gelappt. 3) Sind die *Blattstiele* haarig; nicht aber weichhaarig. 4) Sind die *Blumenstiele* haarig, im blumen- und fruchtragenden Zustande aufrecht; nicht weichhaarig und im fruchtragenden Zustande niedergebogen. 5) Sind die viel größern und dunkler gefärbten *Kronenblätter* umgekehrt herzförmig; nicht länglich, fast umgekehrt herzförmig. 6) Sind die *Hautfrüchte* kahl; nicht aber auf der äußern Seite filzig.

Durch diese hier angegebenen Merkmale wird man nicht nur beyde Malvenarten in ihrem vollständigen Zustande, sondern auch einzelne Theile von beyden, z. B. die Blätter und Blumen unterscheiden können; besonders wenn man dabey die Art der Behaarung der Blatt- und Blumenstiele mit zu Hülfe nimmt, welche auch ein sehr sicheres Unterscheidungszeichen zwischen der *Malva sylvestris* und *Malva mauritiana* abgiebt, das wir aber erst bey der Beschreibung der letztern bemerken wollen.

In Rücksicht des vorwaltenden Bestandtheils, nämlich des Schleims, und der davon abzuleitenden therapeutischen Eigenschaften scheint die *Malva sylvestris* von der *Malva rotundifolia* nicht verschieden zu seyn.

### E r k l ä r u n g d e r K u p f e r t a f e l .

Das Gewächs in natürlicher Gröfse, am Stengel durchschnitten.

Fig. 1. Der gedoppelte *Kelch* und

2. die *Blumenkrone* mit den *Staubgefäßen* in natürlicher Gröfse.
3. Die drüsenartige, fünfspaltige, gewimperte *Basis* der von den Staubfäden gebildeten Röhre, in welche die *Kronenblätter* eingesetzt sind, von unten und
4. von oben betrachtet und vergrößert.
5. Ein *Staubbeutel* nebst dem obern Theil des *Staubfadens* und
6. ein aufgesprungener *Staubbeutel* vergrößert.
7. Ein *Körperchen* des *Befruchtungsstaubes* sehr stark vergrößert,
8. Der *Stempel* vergrößert.
9. Eine *Narbe* nebst dem obern Theile des *Griffels* stark vergrößert.
10. Die vom Kelche umgebene *Frucht* und
11. Dieselbe vom Kelche entblößt, in natürlicher Gröfse.
12. Die vom Kelche entblößte *Frucht*, von welcher mehrere *Hautfrüchte* weggenommen sind.
13. Eine abgesonderte *Hautfrucht*, so wie auch
14. der in ihr enthaltene *Same* und
15. derselbe durchschnitten, noch stärker vergrößert.

## MALVA MAURITIANA.

## MONADELPHIA POLYANDRIA.

## M A L V A.

Der Kelch gedoppelt: der *äußere* 3-blättrig. Viele quirlständige *Hautfrüchte*.

\* \* Mit eckigen Blättern.

*Malva mauritiana* mit aufrechtem, fast kahlem Stengel, fünfflappigen, weichhaarigen Blättern, weichhaarigen Blattstielen, fast kahlen Blumenstielen und zurückgedrückten Kronenblättern. (*M. caule erecto subglabro, foliis quinquelobis petiolisque pubescentibus, pedunculis subglabris, petalis retusis.*)

*Malva (mauritiana) caule erecto herbaceo, foliis quinquelobis obtusiss pedunculis petiolisque glabriusculis.* *Linn. Spec. plant. ed. Willd. T. III. p. 787. Roth. Flor. germ. T. I. d. 296. T. II. P. II. p. 149.*

*Malva mauritiana, caule erecto subglabro, foliis cordatis crenatis quinquelobatis; floribus numerosis magnis rubescentibus, stipulis connatis.* *Hoffm. Deutschl. Flor. P. I. d. 247. Cavan. diss. 2. p. 77. t. 25. f. 2.*

*Malva hederaceo folio. C. Bauh. pin. p. 315.*

Mauritanische Malve.

Wächst in Italien, Spanien und Portugal, und ist auch in einigen Gegenden Deutschlands, z. B. bey Berlin, Leipzig und Wittenberg auf wüsten Stellen und auf Äckern unter dem Sommergetreide bemerkt worden.

Blühet vom Junius bis in den August. ☉.

Die Wurzel senkrecht, einfach oder etwas ästig, mehrere *Wurzelfasern* austreibend, inwendig weiß, äußerlich mit einem gelblichweißen *Oberhäutchen* bedeckt.

Der Stengel aufrecht, stielrund, ästig, unten kahl oder doch nur mit einzelnen, sehr weitläufigstehenden, kurzen Haaren, oben aber mit sternförmig stehenden Haaren besetzt, zwey bis drey Fuß und darüber hoch.

Die Blätter lang gestielt, gekerbt, auf beyden Flächen, vorzüglich aber auf der untern, weichhaarig mit sternförmig stehenden Haaren; die *untern* sieben- oder fünfseckig, die *obern* sieben- oder fünfflappig mit zugerundeten *Lappen*; die *obersten* fünfflappig mit fast spitzigen *Lappen*. Die *Blattstiele* weichhaarig mit sternförmig stehenden Haaren: die *untern* kaum länger; die *obern* kürzer als die Blätter.

Die Blumen blattachselständig, gestielt. Die *Blumenstiele* einblumig, kürzer als die *Blattstiele*, kahl, aufrecht, drey bis vier aus jeder *Blattachsel* kommend.

Der Kelch. Eine gedoppelte bleibende *Blüthendecke*: die *äußere* dreyblättrig mit elliptischen, spitzigen *Blättchen*, kürzer als die innere; die *innere* einblättrig, fünfspaltig mit eyrunden spitzigen *Einschnitten*.

Die *Blumenkrone* fünfblättrig: die *Kronenblätter* fast umgekehrt herzförmig, an der Spitze aber nur eingedrückt, ausgebreitet, der drüsenartigen Basis der von den Staubfäden gebildeten Röhre einverleibt.

Das *Honiggefäß*. Die drüsenartige, den Fruchtknoten einschließende, fünfspaltige, gewimperte Basis der von den Staubfäden gebildeten Röhre.

Die *Staubgefäße*. Die *Staubfäden* vielzählich, unten in eine walzenförmige Röhre verwachsen, oben frey, Die *Staubbeutel* nierenförmig, einjährig. Der *Befruchtungsstaub* weiß, aus kugelförmigen, auf der Oberfläche mit sehr kurzen Stacheln besetzten Körperchen bestehend.

Der *Stempel*. Der *Fruchtknoten* rundlich, niedergedrückt, strahlig-gefurcht. Die *Griffel*, meh-

rere (gewöhnlich zehn) am untern Theile in eine Walze verwachsen, oben frey, fadenförmig, auswärtsgekrümmt. Die *Narbe* einfach, an der innern Seite der Griffel herablaufend.

Die Fruchthülle. Mehrere (so viel wie Griffel) zweyklappige, geaderte, kahle *Hautfrüchte*, die vom bleibenden Kelche umgeben, quirlförmig um den säulenförmigen *Befruchtungsboden* stehen, anfangs in ein Ganzes mit demselben verwachsen sind, und einen rundlichen, niedergedrückten, strahlich-gefurchten Körper bilden, zur Zeit der Reife aber sich von einander trennen.

Die Samen einzeln, rundlich, zusammengedrückt, fast nierenförmig.

Die *Malva mauritiana* ist der *Malva sylvestris* sehr nahe verwandt, sie läßt sich aber durch folgende Merkmal sehr gut und sicher von ihr unterscheiden, als: 1) Durch den *Stengel*, der gewöhnlich stärker, und daher stets aufrecht, niemals aber gestreckt ist. Ferner ist er unten kahl, oben aber mit sehr kurzen-sternförmig stehenden Haaren besetzt, deren Stellung man schon bey einer sehr mässigen Vergrößerung bemerken kann; niemals aber finden sich an ihm so lange einzelne Haare, daß man ihn haarig nennen könnte. 2) Sind die *Blätter* weniger tief gelappt: die *untern* an der Basis sehr stumpfwinklig ausgeschnitten: die *Lappen* zugerundet. 3) Sind die *Blattstiele* entweder auf der ganzen Oberfläche, oder nur an der obern Seite weichhaarig mit sternförmig stehenden Haaren; die *untern* kaum länger; die *obern* kürzer als die Blätter. 4) Erscheinen die *Blumenstiele* dem unbewaffneten Auge fast kahl, dem bewaffneten aber mit sternförmig stehenden Haaren besetzt. 5) Sind die *Kronenblätter* an der Spitze nicht so tief ausgeschnitten, so daß sie nur *ingedrückt*, nicht aber *ausgerandet* genannt werden können.

### E r k l ä r u n g d e r K u p f e r t a f e l.

Das Gewächs in natürlicher Gröfse, nämlich die Wurzel nebst dem untern Theile des Stengels und der obere Theil desselben.

- Fig. 1. Der *gedoppelte Kelch* und  
 2. Die *Blumenkrone* mit den *Staubgefäßen* in natürlicher Gröfse.  
 3. Die drüsenartige, fünfspaltige, gewimperte *Basis* der von den Staubfäden gebildeten Röhre, in welche die Kronenblätter eingesetzt sind, von unten und  
 4. von oben betrachtet und vergrößert.  
 5. Ein *Staubbeutel* nebst dem obern Theile des *Staubfadens* und  
 6. ein aufgesprungener *Staubbeutel* vergrößert.  
 7. Ein *Körperchen* des *Befruchtungstaubes* sehr stark vergrößert.  
 8. Der *Stempel* vergrößert.  
 9. Eine *Narbe* mit dem obern Theile des *Griffels* stark vergrößert.  
 10. Die vom Kelche bedeckte *Frucht* und  
 11. dieselbe vom Kelche entblößt, in natürlicher Gröfse.  
 12. Die vom Kelche entblößte *Frucht*, von welcher mehrere *Hautfrüchte* weggenommen sind, vergrößert.  
 13. Eine abgesonderte *Hautfrucht* und  
 14. der in ihr enthaltene *Same*, so wie auch  
 15. derselbe durchschnitten, vergrößert.

## MALVA ALCEA.

## MONADELPHIA POLYANDRIA.

## M A L V A.

Der Kelch gedoppelt: der äußere 3-blättrig. Viele quirlständige Hautfrüchte.

\* \* Mit eckigen Blättern.

Malva *Alcea* mit aufrechtem, scharfem Stengel, etwas scharfen Blättern, von denen die untern eckig, die obern fünftheilig sind, und länglichen äußern Kelchblättchen. (M. caule erecto scabro, foliis scabriusculis, inferioribus angulatis, superioribus quinquepartitis, calycis exterioribus foliolis oblongis.)

Malva (*Alcea*) caule erecto, foliis inferioribus angulatis, superioribus quinquepartitis scabriusculis, calycis exterioris foliolis obtusis. *Linn. Spec. plant. ed Willd. L. III. p. 790.*

Malva (*Alcea*) caule erecto, foliis multipartitis scabriusculis. *Linn. Spec. plant. ed. 3. T. II. p. 971. Roth. Flor. germ. T. I. p. 296. T. II. P. II. p. 149.*

Malva *Alcea*. caule erecto glabro, foliis cordatis: inferioribus subrotundo-peltatis crenatis, reliquis profunde quinquepartitis. *Hoffm. Deutchl. Flor. P. I. p. 247. Cavan. diss. 2. p. 75. t. 17. f. 2.*

Malva *sylvestris altissima*, folio cannabino, flore amplo. *Rupp. Jen. p. 16. Buxb. Halens. p. 208.*

*Alcea vulgaris major. C. Bauh. pin. p. 316.*

*Alcea vulgaris. Joh. Bauh. hist. 3. p. 953. Dill. Gies. p. 114.*

Schlitzblättrige Malve, Siegmarskraut, Simeonskraut, Studentenblumen, rheinische Pappel, Augenpappeln, Rosenpappeln, Wetterrosen, Morgenstern, Herzleuchte, Felris, Felriswurz, Stegmarswurz, Siemeonswurz, Flugwurz.

Wächst fast in ganz Deutschland, so wie auch in England und Frankreich auf bergigen Gegenden, auf Hügeln und Dämmen, an Zäunen und Gesträuchen.

Blühet im Julius und August. 24.

Die Wurzel senkrecht, ästig, viele *Wurzelsfasern* austreibend, inwendig weiß, äußerlich mit einem geblichweißen *Oberhäutchen* bedeckt.

Der Stengel. Einer oder auch mehrere aus einer Wurzel, aufrecht, stielrund, ästig, scharf, unten kahl, oben mit kurzen, sternförmig stehenden Haaren besetzt, drey bis vier Fuß hoch.

Die Blätter gestielt, etwas scharf, auf der obern Fläche mit einzelnen, kurzen, dicht anliegenden Haaren, auf der untern mit sternförmig stehenden besetzt: die *untern* fünfeckig oder unvollkommen fünfflappig, gekerbt; die *obern* fünftheilig mit lanzettförmigen, fiederspaltig gezähnten *Einschnitten*; die *obersten* dreytheilig. Die *Blattstiele* scharf, mit sternförmig stehenden Haaren besetzt: die *untern* kaum länger als die Blätter; die *obern* viel kürzer als dieselben.

Die Blumen gipfel- und blattachselständig, gestielt. Die *Blumenstiele* einblumig, im blumentragenden Zustande gewöhnlich kürzer als die Blattstiele, im fruchttragenden länger als dieselben: die *untern* einzeln; die *obern* drey bis vier aus jeder Blattachsel.

Der Kelch. Eine gedoppelte, bleibende *Blüthendecke*: die *äußere* dreyblättrig, kürzer als die innere, mit länglichen, fast umgekehrt eyrunden, spitzigen *Blättchen*, die mit eintachen, einzelnen Haaren besetzt sind; die *innere* einblättrig, fünfspaltig mit breit eyrunden, zugespitzten *Einschnitten*, die mit sternförmig-ästigen Haaren besetzt sind.

Die Blumenkrone fünfblättrig: die *Kronenblätter* umgekehrt herzförmig, an der Spitze mehr

eingedrückt als ausgerandet, ausgebreitet, der drüsenartigen Basis der von den Staubfäden gebildeten Röhre einverleibt.

Das *Honiggefäß*. Die drüsenartige, den Fruchtknoten einschließende, fünfspaltige, gewimperte Basis der von den Staubfäden gebildeten Röhre.

Die Staubgefäße. Die *Staubfäden* vielzählich, unten in eine walzenförmige Röhre verwachsen, oben frey. Die *Staubbeutel* länglich, fast nierenförmig, einfachrig. Der *Befruchtungsstaub* weiß, aus kugelförmigen, auf der Oberfläche mit sehr kurzen Stacheln besetzten Körperchen bestehend.

Der Stempel. Der *Fruchtknoten* rundlich, niedergedrückt, strahlig-gefurcht. Die *Griffel*, mehrere (vierzehn bis zwanzig) unten in eine Walze verwachsen, oben frey, fadenförmig, etwas auswärtsgeskrümmt. Die *Narben* einfach, an der innern Seite der Griffel herablaufend.

Die Fruchthülle. Mehrere (so viel wie Griffel) zweyklappige *Hautfrüchte*, die vom bleibenden Kelche etwas entfernt umgeben, quirlförmig um den säulenförmigen *Befruchtungsboden* stehen, anfangs in ein Ganzes mit demselben verwachsen sind, und einen rundlichen, niedergedrückten strahlig-gefurchten, genabelten Körper bilden, zur Zeit der Reife aber sich von einander trennen.

Die Samen einzeln, nierenförmig.

Die *Malva Alcea* hat in Rücksicht der Gestalt der Blätter einige Ähnlichkeit mit der *Malva moschata*; da diese aber einen weit niedrigeren Stengel hat, der, so wie die Blätter, Blatt- und Blumenstiele und Kelch, mit einzelnen langen (nicht mit sternförmig stehenden, kurzen) Haaren besetzt ist, wodurch das ganze Gewächs, selbst bey nicht aufmerksamer Betrachtung, auffallend haarig erscheint: so ist hier nicht leicht eine Verwechslung mögch.

Von der *Malve Alcea* findet man in den Apotheken Wurzel und Kraut, *Radices et Herba Alceae*, die aber in den jetzigen Zeiten vom Arzte nicht mehr verschrieben werden. — Ehemahls rühmte man die Wurzel in Augenkrankheiten; da sie sich aber in ihren therapeutischen Eigenschaften vor der *Althaea officinalis* oder der *Malva rotundifolia* nicht auszeichnet: so wird sie durch diese auch hinreichend ersetzt.

### Erklärung der Kupfertafel.

Das Gewächs in natürlicher Gröfse, nämlich die Wurzel nebst dem untern Theile des Stengels und der obere Theil desselben.

Fig. 1. Die sternförmig-ästigen *Haare* des Kelchs vergrößert.

2. Der *Kelch* in natürlicher Gröfse.

3. Ein *Staubbeutel* mit dem obern Theile des *Staubfadens* und

4. ein aufgesprungener *Staubbeutel*, vergrößert.

5. Ein *Körperchen* des *Befruchtungsstaubes* sehr stark vergrößert.

6. Der *Stempel* vergrößert.

7. Eine *Narbe* mit dem obern Theile des *Griffels*, stark vergrößert.

8. Die vom Kelche bedeckte *Frucht* und

9. Dieselbe vom Kelche befreyt, in natürlicher Gröfse.

10. Die vom Kelche befreyte *Frucht*, von welcher mehrere *Hautfrüchte* weggenommen sind, vergrößert.

11. Eine *Hautfrucht* abgesondert, in natürlicher Gröfse.

12. Dieselbe vergrößert und

13. mit dem in ihr liegenden *Samen* durchschnitten.

14. Der *Same* in natürlicher Gröfse.

15. Derselbe vergrößert.

## TRIFOLIUM OFFICINALE.

## D I A D E L P H I A D E C A N D R I A .

## T R I F O L I U M .

Die *Blumen* mehrentheils kopfständig. Die *Hülsen* kaum länger als der Kelch, nicht aufspringend, abfallend\*).

\* *Meliloten mit traubenständigen Blumen und nackten ein- oder zweysamigen (selten vielsamigen) Hülsen.*

*Trifolium officinale* mit traubenständigen, nackten, zweysamigen, fast runzligen, eyförmigen, zusammengedrückten spitzigen Hülsen, pfriemförmigen Afterblättern, aufrechtem Stengel und fast abgestutzten, sägenartigen Blättchen, von denen die untern umgekehrt-eyrund, die obern lanzett-linienförmig sind. (T. leguminibus racemosis nudis dispermis subrugosis ovatis compressis acutis, stipulis subulatis, caule erecto, foliis subtruncatis serratis, inferioribus obovatis, superioribus lanceolato-linearibus.)

*Trifolium officinale*  $\alpha$  et  $\gamma$  flore luteo. *Linn. Spec. plant. ed. Willd. T. III. p. 1355.*

*Trifolium Melilotus officinalis*  $\alpha$  et  $\gamma$  flore luteo. *Linn. Spec. plant. ed. 2 T. II. p. 1078.*

*Roth Flor. germ. T. I. p. 113. T. II. p. 11. p. 165. Hoffm. Deutschl. Flor. p. I. p. 264.*

*Trifolium odoratum* f. *Melilotus. Dodon. Pempt. 567.*

*Melilotus procerior majoribus et oblongis foliis, flore luteo. Dill. Gief. append. p. 7. Buxb. Halens. p. 212.*

Meloten-Klee, Steinklee, Honigklee, Bärklee, Seelotenklee, Schotenklee, güldner Klee, Melote, Melilote.

Wächst in ganz Deutschland, so wie in den übrigen Ländern Europens, auf Wiesen, in Dornesträuchen und an schattigen Orten.

Blühet im Julius und August ♂.

Die Wurzel senkrecht, ästig, mehrere *Wurzelfasern* austreibend.

Der Stengel aufrecht, ästig, unten fast stielrund, oben etwas eckig, zwey bis fünf Fuß hoch.

Die Blätter dreyzählig. Die *Blättchen* kahl, sägenartig, fast abgestutzt: die der untern Blätter umgekehrt eyrund; die der obern lanzett-linienförmig. Die *Afterblätter* pfriemförmig.

Die Blumen kurz gestielt, in blattachselständigen, gestielten langen *Trauben*.

Der Kelch. Eine einblättrige, fast glockenförmige, fünfzählige, bleibende *Blüthendecke*.

Die Blumenkrone vierblättrig, schmetterlingsartig, gelb, verwelkend: die Fahne ausgerandet, am Rande etwas zurückgekrümmt, gegen die Basis mit einigen braunen Strichen bezeichnet; die *Flügel* so lang wie die Fahne, an der Basis geohrt und mit dem Schiffe ver wachsen, von demselben aber leicht trennbar; das *Schiffchen* ungetheilt, von der Länge der Flügel, mit zweyspaltigem *Nagel*.

Die Staubgefäße. Die *Staubfäden* in zwey Parteen (ein einzelner und neun zusammen neunspaltig verwachsene) Die *Staubbeutel* einfach.

Der Stempel. Der *Fruchtknoten* länglich (gewöhnlich mit einer Anlage zu zwey Samen, die auch beide ausgebildet werden. Der *Griffel* fadenförmig, mit den Staubfäden aufwärtsgebogen etwas länger als die Staubgefäße Die *Narben* einfach.

Die Fruchthülle. Eine nackte (vom Kelche nicht bedeckte), eyförmige, zusammengedrückte, spitzige, fast runzlige, zweyklappige, an der obern Naht unvollkommen aufspringende, abfallende *Hülse*.

Die Samen. Gewöhnlich zwey, selten einer oder drey, rundlich-eyförmig.

\*) Von allen diesen Kennzeichen, die den Charakter der Gattung ausmachen sollen, paßt auf die Meliloten weiter keines, als das, was von dem Abfallen der Hülsen hergenommen ist; wer aber würde wohl deshalb diese Gewächse unter der Gattung *Trifolium* suchen, da sie außer dem mit den übrigen Arten derselben nichts gemein haben? Ich fühle mich nicht berufen, um hier, wo es am wenigsten passend ist, eine Abänderung zu machen; aber nach meiner Meinung müßten, wenn man nicht die ganze Gattung einer Revision unterwerfen wollte, doch wenigstens die Meliloten von ihr getrennt werden; denn selbst das Mittel, dessen sich Linné, wieder seine eigenen Grundsätze, bediente, nämlich die Inflorescenz in den Gattungscharakter zu ziehen, um die so sehr verschieden gebildeten Arten zu einer Gattung zu verbinden, spricht für diese Trennung.

Nach Linné begreift das *Trifolium officinale*, welches er *Trifolium Melilotus officinalis* nannte, drey Varietäten in sich, von denen die erste mit gelben, die zweyte mit weissen und die dritte, etwas grössere, sowohl mit gelben, als auch mit weissen Blumen vorkommt. Nach meiner Beobachtung aber gehört die dritte Varietät, nach Verschiedenheit der Farbe der Blumen, theils zu der ersten, theils zu der zweyten: die zweyte Varietät hingegen ist von der ersten wirklich als Art verschieden, so, das also die gelbblumige Abänderung der dritten Varietät mit der ersten das *Trifolium officinale*, und die weisblumige Abänderung der dritten Varietät mit der zweyten eine neue Art ausmacht, die ich *Trifolium vulgare* nenne. Diese neue Art läßt sich schon sehr gut durch die Farbe der Blumen, die sehr beständig ist, von dem *Trifolium officinale* unterscheiden; mehr Ähnlichkeit aber haben, in dieser Hinsicht, mit diesem zwey neue andere Arten, die auch wahrscheinlich in mehreren Gegenden Deutschlands vorkommen, und vielleicht nur bisher von den Floristen übersehen worden sind. Ich habe die eine *Trifolium Petitpierreanum* und die andere *Trifolium Kochianum* genannt, und werde bey ihrer Beschreibung, so wie auch bey der des *Trifolium vulgare*, die Kennzeichen genau angeben, wodurch diese neuen Arten von dem *Trifolium officinale* unterschieden werden können.

In den Apotheken wird das *Trifolium officinale* im blühenden Zustande gesammelt und bald als Kraut, *Herba Meliloti*, bald als Blumen, *Flores Meliloti*, aufbewahrt; da aber Kraut und Blumen nicht von einander gesondert sind: so ist dafür die Benennung *Summitates Meliloti* viel passender. Beym Trocknen verlieren diese *Summitates*, nach Herrn Renler's Erfahrung,  $\frac{1}{4}$  ihres Gewichts an Feuchtigkeit. An einigen Orten sammelt man sie auch zugleich von dem *Trifolium vulgare*, weil dieses bisher nur für eine Abart von dem *Trifolium officinale* gehalten wurde; die neue Preussische Pharmacopoe hingegen will, das sie von der Linné'schen Abart mit gelben Blumen, also von dem *Trifolium officinale*, gesammelt werden sollen.

Das *Trifolium officinale* besitzt einen starken eigenthümlichen Geruch und einen bitterlichen schleimigen Geschmack. Sein vorwaltender Grundstoff ist, außer einem ätherischen Öhle, auch Schleim. — Man gebraucht es äußerlich, als ein sehr wirksames zertheilendes und erweichendes Mittel, in Kräutersäckchen oder Breyunschlägen, weshalb es auch zu den *Species ad Cataplasma* genommen wird. In dem Melilotenpflaster, *Emplastrum Meliloti*, ist es weniger wirksam. Innerlich wurde das *Trifolium officinale* nur in ältern Zeiten, und auch nur sparsam, angewendet. — In der Schweiz wird es eben sowohl, wie das *Trifolium coeruleum*, zu dem grünen schweizer Käse genommen. Die Tabacksfabrikanten bedienen sich desselben zum Schnupftabak. In der Moldau gebraucht man es um das Pelzwerk vor den Motten zu schützen, weshalb es auch Mottenkraut genannt wird.

### Erklärung der Kupfertafel.

Die Wurzel des Gewächses nebst dem untern Theile des Stengels, so wie auch dessen oberer Theil, in natürlicher Gröfse.

Fig. 1. Eine Blume, von welcher die Kronenblätter weggenommen sind, vergrößert.

2. Die Fahne vergrößert.

3. Ein Flügel abgesondert und

4. der andere mit dem Schiffchen noch zusammenhängend, vergrößert.

5. Ein Staubbeutel und

6. der Stempel, an welchem der Fruchtknoten an einer Seite aufgeschnitten ist, stärker vergrößert.

7. Eine Hülse in natürlicher Gröfse.

8. Dieselbe vergrößert und

9. den Nähten nach aufgeschnitten.

10. Ein Same in natürlicher Gröfse.

11. Derselbe vergrößert und sowohl

12. der Quere, als auch

13. der Länge nach durchschnitten.



## TRIFOLIUM VULGARE.

## D I A D E L P H I A D E C A N D R I A.

## T R I F O L I U M.

Die *Blumen* mehrentheils kopfständig. Die *Hülsen* kaum länger als der Kelch, nicht aufspringend, abfallend.

\* *Meliloten mit traubenständigen Blumen und nackten ein-oder zweysamigen (selten vielsamigen) Hülsen.*

*Trifolium vulgare* mit traubenständigen, nackten, einsamigen, runzligen, umgekehrt-eyförmigen, spitzigen Hülsen, borstenförmigen Afterblättern, aufrechtem Stengel und fast abgestutzten, sägenartigen Blättchen, von denen die untern fast rautenförmig, die obern lanzettförmig sind. (*T. leguminibus racemosis nudis monospermis rugosis obovatis acutis, stipulis setaceis, caule erecto, foliolis subtruncatis, serratis, inferioribus subrhombeis, superioribus lanceolatis.*)

*Trifolium officinale.*  $\beta$  et  $\gamma$  flore albo. *Linn. Spec. plant. et Willd. T. III. p. 1355.*

*Trifolium Melilotus officinalis*  $\beta$  et  $\gamma$  flore albo. *Linn. Spec. plant. ed. 2. T. II. p. 1078.*

*Melilotus officinarum* Germaniae, flore albo. *Tournef. hist. p. 407. Bergen Flor. Francof. p. 216. n. 2.*

*Melilotus vulgaris altissimus frutescens* flore albo. *Dill. Giefs. p. 147.*

*Melilotus* flore albo. *Buxb. Halens. p. 212.*

*Lotus sylvestris* flore albo. *Tabern. hist. p. 893.*

Gemeiner Klee, weißer Steinklee, Weifselklee, weiße Melote.

Wächst in ganz Deutschland, so wie in den übrigen Ländern Europens, an den Ufern der Flüsse, auf Wällen, in Dornengesträuchen und an Zäunen.

Blühet im Julius und August. ♂.

Die Wurzel senkrecht, ästig, mehrere *Wurzelfasern* austreibend.

Der Stengel aufrecht, ästig, unten fast stielrund, oben etwas eckig, zwey bis fünf Fufs hoch.

Die Blätter dreyzählig. Die *Blättchen* kahl, sägenartig, fast abgestutzt: die der untern Blätter fast rautenförmig; die der obern lanzettförmig. Die *Afterblätter* borstenförmig.

Die Blumen kurz-gestielt, in blattachselständigen, gestielten, langen *Trauben*.

Der Kelch Eine einblättrige, fast glockenförmige, fünfzählige, bleibende *Blüthendecke*.

Die Blumenkrone vierblättrig, schmetterlingsartig, weiß, verwelkend: die *Fahne* ausgerandet, am Rande etwas zurückgekrümmt; die *Flügel* kürzer als die Fahne, an der Basis geöhrt und mit dem Schiffchen verwachsen, von demselben aber leicht trennbar; das *Schiffchen* ungetheilt, kürzer als die Flügel, mit ganzem *Nagel* \*).

Die Staubgefäße. Die *Staubfüden* in zwey Partieen (ein einzelner und neun zusammen neunspaltig verwachsene). Die *Staubbeutel* einfach

Der Stempel. Die *Fruchtknoten* länglich (gewöhnlich mit einer Anlage zu drey Samen, von denen aber nur einer ausgebildet wird). Der *Griffel* fadenförmig, mit den Staubfäden aufwärtsgebogen, etwas länger als die Staubgefäße. Die *Narben* einfach.

Die Fruchthülle. Eine nackte (vom Kelche nicht bedeckte), umgekehrt-eyförmige, spitzige, runzlige, zweyklappige, an der obern Naht unvollkommen aufspringende, abfallende *Hülse*.

Die Samen. Gewöhnlich einer, eyrund.

\*) Ich habe diesen Theil der Blume nach der Zeichnung beschrieben, die ich von der lebenden Pflanze copierte. Jetzt, wo ich die Blumen der getrockneten Pflanze in dieser Rücksicht untersuche, finde ich den Nagel des Schiffchens zweyspaltig, jedoch von der Art, daß er das Ansehen hat, als wäre er bloß aufgerissen. Ich weiß daher nicht, ob ich meine frühere Beobachtung für unrichtig halten, oder die Richtigkeit meiner jetzigen, wegen der Unvollkommenheit der Zergliederungskunst bey trocken Blumen, in Zweifel ziehen soll. Ist indessen meine frühere Beobachtung richtig — wie ich fast geneigt bin zu glauben —: so bietet sie zwischen dieser und der vorhergehenden Art noch ein Unterscheidungszeichen mehr dar, als ich hier zur Auseinandersetzung beider angegeben habe.

Das *Trifolium vulgare* ist zwar schon sehr gut durch die weiße Farbe der Blumenkrone von dem *Trifolium officinale* zu unterscheiden; da es aber nicht bloß auf das Unterscheiden beider Pflanzen ankommt, sondern vielmehr auf Gründe, die einen berechtigen können, beide für verschiedene Arten zu halten: so will ich hier mehrere einzelne Theile beider Pflanzen vergleichen, deren Abweichung deutlich genug zeigen wird, daß beide Pflanzen bey weitem mehr von einander verschieden sind, als sie es bey dem ersten Anblick scheinen, und daß sie daher ohne Bedenken für Arten gehalten werden können. Es unterscheidet sich nämlich das *Trifolium vulgare* von dem *Trifolium officinale*: 1) Durch die *Blättchen*, von denen die der untern Blätter fast rautenförmig, die der obern lanzettförmig sind; nicht aber die der untern umgekehrt-eyrund, die der obern lanzett-linienförmig. 2) sind die *Trauben* länger\*) und werfen an der Spitze die Blumen ab, so, daß sie gleichsam wie gestachelt aussehen. 3) Ist der *Kelch* tiefer gezähnt mit schmalern *Zähnen*. 4) Ist die *Blumenkrone* nur doppelt so lang wie der Kelch; nicht aber dreymal so lang. 5) Ist die *Fahne* vollkommen einfarbig; nicht gegen die Basis mit Strichen von andrer Farbe bezeichnet. 6) Ist das *Schiffchen* kürzer als die *Flügel*, und diese sind wieder kürzer als die *Fahne*; nicht aber alle von gleicher Länge. 7) Hat der *Fruchtknoten* eine Anlage zu drey Samen, von denen sich aber nur einer ausbildet; nicht zu zweyen, die sich beide vollkommen ausbilden. 8) Ist die *Hülse* umgekehrt-eyrund, runzlig, einsamig; nicht eyrund, zusammengedrückt, fast runzlich (oder vielmehr geadert), zweysamig. 9) Ist der *Same* eyförmig; nicht rundlich-eyförmig. Wenn indessen diese Verschiedenheit zwischen beiden Pflanzen noch nicht hinreichen sollte zu zeigen, daß das *Trifolium vulgare* als eine wahre Art betrachtet werden muß: so kann ich es noch dadurch beweisen, daß es sich in den Garten des Herrn Kochs in Gnadau eine lange Reihe von Jahren selbst ausgesät und stets unverändert erhalten hat.

Man sammelt an mehreren Orten von dem *Trifolium vulgare*, so wie von dem *Trifolium officinale*, die *Summitates Meliloti*, und ich sollte auch meinen, daß dies zugelassen werden könnte, da ich in Rücksicht der Stärke des Geruchs zwischen beiden Pflanzen keinen Unterschied bemerkt habe; dennoch aber habe ich von einigen Freunden erfahren, daß man (wo? wurde mir nicht bestimmt gesagt) das *Trifolium vulgare*, als geruchlos und unwirksam, verworfen habe.

#### Erklärung der Kupfertafel.

Die Wurzel des Gewächses nebst dem unteren Theile des Stengels, so wie auch der obere Theil desselben in natürlicher Gröfse.

Fig. 1. Eine *Blume* von welcher die Kronenblätter weggenommen sind, vergrößert,

2. Die *Fahne* vergrößert.

3. Ein *Flügel* abgesondert und

4. der andere mit dem *Schiffchen* noch zusammenhängend, vergrößert.

5. Ein *Staubbeutel* und

6. der *Stempel*, an welchem der Fruchtknoten an einer Seite aufgeschnitten ist, stärker vergrößert.

7. Eine *Hülse* in natürlicher Gröfse.

8. Dieselbe vergrößert und

9. den Nähten nach aufgeschnitten.

10. Ein *Same* in natürlicher Gröfse.

11. Derselbe vergrößert und sowohl

12. der Quere, als auch

13. der Länge nach, durchschnitten.

\*) Um gehörig vergleichen zu können, muß man von beiden Arten gleich große Individuen nehmen; die Abbildung des *Trifolium vulgare* aber ist zufällig von einem etwas kleineren, als die des *Trifolium officinale*, genommen, weshalb man hier nach diesen beiden Abbildungen nicht vergleichen muß.

## TRIFOLIUM PETITPIERREANUM.

## D I A D E L P H I A D E C A N D R I A .

## T R I F O L I U M .

Die *Blumen* mehrentheils kopfständig. Die *Hülsen* kaum länger als der Kelch, nicht aufspringend, abfallend.

\* *Meliloten mit traubenständigen Blumen und nackten ein- oder zweysamigen (selten vielsamigen) Hülsen.*

*Trifolium Petitpierreanum* mit traubenständigen, nackten, einsamigen, umgekehrt-eyförmigen, spitzigen Hülsen, borstenförmigen Aferblättern, aufwärtsgebogenem Stengel und fast abgestutzten, sägenartigen Blättchen, von denen die untern umgekehrt-eyrund, die obern länglich sind. (T. leguminibus racemosis nudis monospermis obovatis acutis, stipulis setaceis, caule adscendente, foliolis subtruncatis serratis, inferioribus obovatis, superioribus oblongis.)

Petitpierre'scher Klee.

Wächst bey Calbe, Barby, Gnadau und Felgeleben — wahrscheinlich auch in andern Gegenden Deutschlands — unter dem Getreide.

Blühet im Junius und Julius. ♂.

Die Wurzel schief, fast geringelt, ästig, mehrere *Wurzelsasern* austreibend.

Der Stengel aufwärtsgebogen, ästig, unten fast stielrund, oben etwas eckig, ein bis zwey Fuß hoch.

Die Blätter dreyzählig. Die *Blättchen* kahl, fast abgestutzt, sägenartig; die der untern Blätter umgekehrt-eyrund; die der obern länglich-eyrund. Die *Aferblätter* borstenförmig.

Die Blumen kurz gestielt, in blattachselständigen, gestielten, langen *Trauben*.

Der Kelch. Eine einblättrige, fast glockenförmige, fünfzählige bleibende *Blüthendecke*.

Die Blumenkrone vierblättrig, schmetterlingsartig, gelb, verwelkend: die *Fahne* ausgerandet, am Rande etwas zurückgekrümmt; die *Flügel* so lang wie die Fahne, an der Basis geohrt und mit dem *Schiffchen* verwachsen, von demselben aber leicht trennbar; das *Schiffchen* ungetheilt, kürzer als die Flügel, mit zweyspaltigem *Nagel*.

Die Staubgefäße. Die *Staubfäden* in zwey Parteen (ein einzelner und neun zusammen neunspaltig verwachsene). Die *Staubbeutel* einfach.

Der Stempel. Der *Fruchtknoten* länglich (gewöhnlich mit einer Anlage zu drey Samen, von denen aber nur einer ausgebildet wird). Der *Griffel* fadenförmig, mit den Staubfäden aufwärtsgebogen, etwas länger als die Staubgefäße. Die *Narben* einfach.

Die Fruchthülle. Eine nackte (vom Kelche nicht bedeckte), umgekehrt-eyförmige, spitzige, runzlige, zweyklappige, an der obern Naht unvollkommen aufspringende, abfallende *Hülse*.

Die Samen. Gewöhnlich einer, länglich-eyförmig.

Ich habe diese neue Art der Gattung *Trifolium* nach dem französischen Obersten, Herrn Petitpierre, benannt, weil ich von demselben grade zu der Zeit, als ich diese hier beschriebenen *Trifoliumarten* genauer aus einander setzte (im August des Jahres 1806), das *Linum flavum* als ein in Deutschlands Flora noch nicht aufgeführtes Gewächs, erhielt, welches er im südlichen Deutschland bey Ulm und dem Dorfe Söfflingen gefunden hatte. Ich weiß zwar sehr wohl das

es der Regel nach gebräuchlich ist, nur dann den Trivialnahmen einer Pflanze von einem Botaniker herzunehmen, wenn dieser die Pflanze entweder selbst entdeckte, oder doch wenigstens einig-  
 ges Verdienst um ihre Entdeckung oder Bekanntwerdung hatte: aber ich glaube auch, daß ich  
 hier, bey dem Zusammentreffen der schon bemerkten Umstände, wohl eine Ausnahme von der  
 Regel machen kann; besonders, da es jedem Botaniker eine freudige Erscheinung seyn muß,  
 wenn er gewahr wird, daß der Held, indem er nach dem Lorbeer ringt, auch das unbedeutende  
 Blümchen aus Florens Kranze nicht verschmäheth. Herr Petitpierre hat diese Erscheinung an sich  
 wahrnehmen lassen; er hat während des Krieges die Gegend um Warschau in botanischer Rück-  
 sicht durchsucht und arbeitet jetzt an einer Flora Warsoviensis, die er nach Wiederherstellung des  
 Friedens herausgeben wird.

Das *Trifolium Petitpierreanum* hat wegen seiner gelben Blumen bey dem ersten Anblick die  
 größte Ähnlichkeit mit dem *Trifolium officinale*; es unterscheidet sich aber von diesen durch fol-  
 gende Merkmale: 1) Ist der *Stengel* aufwärtsgebogen; nicht aufrecht. 2) Sind die *Blättchen* an  
 den obern Blättern länglich; nicht lanzett-linienförmig. 3) Ist das *Schiffchen* kürzer als die *Flü-  
 gel*; nicht aber von gleicher Länge mit denselben. 4) Hat der *Fruchtknoten* eine Anlage zu drey  
 Samen, von denen sich aber nur einer ausbildet; nicht zu zweyen, die sich beide vollkommen  
 ausbilden. 5) Ist die *Hülse* umgekehrt-eyrund, runzlich, einsamig; nicht aber eyrund, zusammen-  
 gedrückt, fast runzlich (oder vielmehr geadert), zweysamig. 6) Ist der *Same* länglich-eyrund;  
 nicht aber rundlich-eyrund. — Von dem in Ungarn wachsenden *Trifolium macrorhizum*, mit  
 welchem es in Rücksicht des Stengel und der Hülsen übereinkommt, zeichnet es sich durch fol-  
 gende Verschiedenheiten aus: 1) Ist die *Wurzel* zweyjährig; nicht aber ausdauernd. 2) Sind die  
*Blättchen* der untern Blätter umgekehrt-eyrund, die der obern länglich; nicht aber linienförmig.  
 3) Ist der *Same* über dem Nabel nicht gezähnt.

Uebrigens kommt das *Trifolium Petitpierreanum* in Rücksicht des Geschmacks und Geruchs  
 mit dem *Trifolium officinale* überein, und kann daher auch wohl in seinen therapeutischen Ei-  
 genschaften von demselben nicht verschieden seyn. Wenn es also für dieses in den Apotheken  
 gesammelt werden sollte — wie dies denn hin und wieder geschieht —: so, glaube ich, kann  
 dies, ohne daß ein Nachtheil zu fürchten ist, zugelassen werden.

### Erklärung der Kupfertafel.

Die Wurzel des Gewächses nebst dem untern Theile des Stengels, so wie auch der obere Theil  
 desselben in natürlicher Gröfse.

Fig. 1. Eine *Blume*, von welcher die Kronenblätter weggenommen, vergrößert.

2. Die *Fahne* vergrößert.

3. Ein *Flügel* abgesondert und

4. der andre mit dem *Schiffchen* noch zusammenhängend, vergrößert.

5. Ein *Staubbeutel* und

6. der *Stempel*, an welchem der *Fruchtknoten* an einer Seite aufgeschnitten ist, stär-  
 ker vergrößert.

7. Eine *Hülse* in natürlicher Gröfse.

8. Dieselbe vergrößert und

9. den Nähten nach aufgeschnitten.

10. Ein *Same* in natürlicher Gröfse.

11. Derselbe vergrößert und sowohl

12. der Quere, als auch

13. der Länge nach, durchschnitten.

## TRIFOLIUM KOCHIANUM.

## D I A D E L P H I A D E C A N D R I A .

## T R I F O L I U M .

Die *Blumen* mehrentheils kopfständig. Die *Hülsen* kaum länger als der Kelch, nicht aufspringend, abfallend.

\* *Meliloten mit traubenständigen Blumen und nackten ein-oder zweysamigen (selten vielsamigen) Hülsen.*

*Trifolium Kochianum* mit traubenständigen, nackten, zweysamigen, fast glatten, eyförmigen, zusammengedrückten, spitzigen Hülsen, gezähnten Aferblättern, aufwärtsgebognem Stengel und fein-sägenartigen Blättchen, von denen die untern eyrund, die obern lanzettförmig sind. (T leguminibus racemosis nudis dispermis sublaevibus ovatis compressis acutis, stipulis dentatis, caule adscendente, foliolis serrulatis, inferioribus ovatis, superioribus lanceolatis.)

Koch'scher Klee.

Wächst bey Gnadau und Felgeleben — vielleicht auch in andern Gegenden Deutschlands — an den Rändern der Graben.

Blühet im Julius und August. ♂.

Die Wurzel schief, etwas höckrig, ästig, mehrere *Wurzelfasern* austreibend.

Der Stengel aufwärtsgebogen, ästig, eckig, ein bis zwey Fufs hoch.

Die Blätter dreyzählig. Die *Blättchen* fein-sägenartig: die der untern Blätter eyrund, die der obern lanzettförmig Die *Aferblätter* gegen die Basis gezähnt.

Die Blumen kurz-gestielt, in blattachselständigen, gestielten, langen *Trauben*.

Der Kelch. Eine einblättrige, fast glockenförmige, fünfzählige, bleibende *Blüthendecke*.

Die Blumenkrone vierblättrig, schmetterlingsartig, gelb, verwelkend: die *Fahne* ausgerandet, am Rande etwas zurückgekrümmt; die *Flügel* kürzer als die Fahne, an der Basis geohrt und mit dem Schiffchen verwachsen, von demselben aber leicht trennbar; das *Schiffchen* ungetheilt, so lang wie die Flügel, mit zweytheiligem *Nagel*.

Die Staubgefäße. Die *Staubfäden* in zwey Parteen (ein einzelner und neun zusammen neunspaltig verwachsene). Die *Staubbeutel* einfach.

Der Stempel. Der *Fruchtknoten* länglich (gewöhnlich mit einer Anlage zu zwey Samen, die auch beide ausgebildet werden). Der *Griffel* fadenförmig aufwärtsgebogen, etwas länger als die Staubgefäße. Die *Narben* einfach.

Die Fruchthülle. Eine nackte (vom Kelche nicht bedeckte), eyförmige, zusammengedrückte, spitzige, fast glatte, zweyklappige, an der obern Naht unvollkommen aufspringende, abfallende *Hülse*.

Die Samen. Gewöhnlich zwey, rundlich-eyförmig.

Diese neue Trifoliumart habe ich nach dem Herrn Chirurg Koch in Gnadau benannt, weil derselbe sie zuerst in dortiger Gegend bemerkte und mich darauf aufmerksam machte. Herr Koch ist schon vielen deutschen Botanikern bekannt, indem er sich schon seit langer Zeit mit Cultur der Gewächse beschäftigt, und jetzt auch die Herausgabe eines Samenkabinetts unternommen hat.\*)

\*) Dieses Samenkabinet erscheint in einzelnen Lieferungen, von denen jede die Samen — und wenn es thunlich ist, auch die Fruchthüllen — von zwey Hundert Gewächsorten in einem nett gearbeiteten, in Fächer abgetheilten Pappkasten enthält. Bis jetzt sind vier solche Lieferungen erschienen von denen jede 5 Rthlr. Preufs. Courant kostet, und die fünfte soll nächstens fertig werden.

Das *Trifolium Kochianum* weicht zwar in mehrerer Rücksicht von dem *Trifolium officinale* ab: dennoch aber ist es demselben ähnlich genug, um mit ihm verwechselt werden zu können, und daher will ich die Kennzeichen genau angeben, wodurch es sich von ihm unterscheidet, als: 1) Durch Geruchlosigkeit. 2) Ist der *Stengel* aufwärtsgebogen; nicht aufrecht. 3) Sind die *Blättchen* fein-sägenartig, die der untern Blätter eyrund, die der obern lanzettförmig. 4) Sind die *Asterblätter* gezähnt. 5) Sind die *Blumen* beträchtlich kleiner. 6) Ist die *Blumenkrone* nur doppelt so lang wie der *Kelch*; nicht aber drey Mahl so lang. 7) Sind die *Flügel* und das *Schiffchen* kürzer als die *Fahne*; nicht aber die erstern von gleicher Länge mit der letztern. — Mehr Ähnlichkeit hat das *Trifolium Kochianum* mit dem im Banat wachsenden *Trifolium dentatum*, von dem es sich aber durch folgende Merkmahle unterscheidet, als: 1) Ist die *Wurzel* zweyjährig; nicht ausdauernd. 2) Ist der *Stengel* aufwärtsgebogen; nicht aber aufrecht.

Da das *Trifolium Kochianum* keinen Geruch besitzt: so läßt sich hieraus mit Gewifsheit auf die Abwesenheit des ätherischen Öhles schliessen, weshalb man sich versehen mufs, es nicht mit dem *Trifolium officinale* zu verwechseln. Ob nun gleich schon die Gegenwart oder Abwesenheit des Geruchs deutlich genug zeigt, ob man diese oder jene Art vor sich habe, oder richtiger gesagt, ob es eine der wirksamen Arten, oder das unwirksame *Trifolium Kochianum* sey; so mag letzteres dennoch hin und wieder gesammelt werden; denn ich erinnere mich in früheren Jahren in einer Apotheke völlig geruchlose *Sunmitates Meliloti* mit gelben Blumen gefunden zu haben, die, wie ich jetzt glaube, von dem *Trifolium Kochianum* mußten gesammelt worden seyn.

### Erklärung der Kupfertafel.

Die Wurzel des Gewächses nebst dem untern Theile des Stengels, so wie auch dessen oberer Theil, in natürlicher Gröfse.

- Fig. 1. Eine *Blume*, von welcher die Kronenblätter weggenommen sind, vergrößert.  
 2. Die *Fahne* vergrößert.  
 3. Ein *Flügel* abgesondert und  
 4. der andere mit dem *Schiffchen* noch zusammenhängend, vergrößert.  
 5. Ein *Staubbeutel* und  
 6. der *Stempel*, an welchem der *Fruchtknoten* an einer Seite aufgeschnitten ist, stärker vergrößert.  
 7. Eine *Hülse* in natürlicher Gröfse.  
 8. Dieselbe vergrößert und  
 9. den Nähten nach aufgeschnitten.  
 10. Ein *Same* in natürlicher Gröfse.  
 11. Derselbe vergrößert und sowohl  
 12. der Quere, als auch  
 13. der Länge nach, durchschnitten.

## ARCTIUM LAPPA.

## SYNGENESIA AEQUALIS.

## ARCTIUM.

Der *Befruchtungsboden* spreuartig. Der *Kelch* kugelrund: die Schuppen an der Spitze hakenförmig. Die *Samenkrone* gefiedert-borstig.

Arctium *Lappa* mit kahlen Kelchen. (A. calycibus glabris.)

Arctium (Lappa) foliis caulinis cordatis petiolatis denticulatis, calycibus laevibus. *Linn. Spec. plant. ed Willd. T. III p. 1631.*

Arctium (Lappa) foliis cordatis inermibus petiolatis. *Linn. Spec. plant. ed. 2. T. II. p. 1143. Roth Flor. germ. T. I. p. 349. T. II. P. II. p. 297. Hoffm. Deutschl. Fl. P. I. p. 283.*

*α. major*, mit Kelchschuppen, die am Rande spreuartig sind (squamis calycinis margine paleaceis) Fig. 1. 2

Arctium majus. *Schkuhr. bot. Handb. Th. III. p. 49. t. 227.*

Lappa capitulis glabris majoribus. *Boehm. Lips. n. 201. Haller. Enum. Helv. p. 675.*

Lappa major, seu Arctium Dioscoridis C. *Bauh. pin. p. 198. Bergen Flor. Francof. p. 262. n. 1. Buxb. Halens. p. 197. Dill. Gies. p. 168.*

Lappa et Bardana officinarum. *Rupp. Jen. p. 189.*

Personata sive Lappa major aut Bardana. *Joh. Bauh. hist. 3. p. 570.*

*β. minor*, mit kelchschuppen, die am Rande borstig sind (squamis calycinis margine setosis). Fig. 1\*. 2\*.

Arctium minus. *Schkuhr. l. c.*

Lappa capitulis glabris minimis. *Haller enum. Goett. p. 358. Helv. p. 676.*

Lappa vulgaris capitulo minori. *Vaill. Mem. p. 197*

Gemeine Klette, Rofsklette, Butzenklette, Klettendistel, Ohnblätter, Klettenwurz, Grindwurtz, Dockenkraut.

Wächst in ganz Deutschland und in den übrigen Ländern Europens, so wie auch in Nordamerika, auf wüsten Stellen, an Wegen und Zäunen, in Gebüsch und lichten Wäldern, *α* auf feuchtem, *β* auf trockenem Boden.

Blühet im Julius und August. ♂.

Die Wurzel senkrecht, etwas ästig, einige *Wurzelfasern* austreibend.

Der Stengel aufrecht, ästig, in *α* vier bis sechs Fufs, in *β* ungefähr zwey Fufs hoch.

Die Blätter herzförmig-eyrund, wechselsweisstehend, gestielt, gezähnt, auf der Unterseite mit einem sehr dünnen Filze bedeckt.

Die Blumen in gipfel- und blattachselständigen *Doldentrauben*.

Der Kelch. Eine kugelrunde *Blumendecke*: die *Schuppen* an ihrem untern Theile lanzettförmig, dachziegelartig sich deckend, in *α* am Rande mit spreuartigen Schuppchen besetzt, in *β* mit kurzen Borsten, nach oben zu abwärtsgebogen, in lange pfriemförmige, an der Spitze hakenförmige Stachel auslaufend

Die Blumenkrone. Die *zusammengesetzte* einförmig, aus gleichen, röhricht-trichterförmigen, lilafarbigem *Zwitterkrönchen* bestehend.

Die *besondere* einblättrig röhricht-trichterförmig: die *Röhre* dünne, etwas länger als der Rand; der *Rand* eyförmig, fünfspaltig, mit gleichen, spitzigen *Einschnitten*.

Die Staubgefäße. *Staubfüden* fünf, haarförmig. Die *Staubbeutel* blau, in eine walzenförmige Röhre verwachsen, die länger als das Krönchen und an der Spitze spitzig-fünzfälzig ist, *jeder einzelne* linienförmig, an der Basis zweyzählig: die *Zähne* in zwey oder drey *Borsten* sich endigend.

Der Stempel. Die *Fruchtknoten* länglich. Der *Griffel* fadenförmig, länger als die Staubgefäße. Die *Narbe* zweyspaltig, zurückgeschlagen.

Die Fruchthülle fehlend.

Die Samen einzeln, länglich. Die *Samenkrone* gefiedert-borstig, kürzer als der Same.

Der Befruchtungsboden fast eben, spreuartig: die *Spreublättchen* borstenförmig, im trocknen Zustande gedreht.

Von der Varietät  $\alpha$  giebt es eine Abänderung mit weissen Blumen. — Die Schuppen des Kelches der Varietät  $\beta$  sind zuweilen am Rande wie bey der Varietät  $\alpha$  mit spreuartigen Schüppchen besetzt, jedoch so, daß man statt einiger der kurzen Borsten solche Schüppchen bemerkt. Außer dieser Verschiedenheit der Kelchschuppen beider Varietäten, die Herr Schkuhr zuerst beobachtete, bemerkt derselbe noch, daß diese Schuppen in  $\alpha$  eckig, in  $\beta$  hingegen wellenförmig gekrümmt seyn sollen, was ich aber nicht so bestimmt gefunden habe, wie die Schkuhr'sche Kupfertafel es zeigt. Vielmehr muß ich bemerken, daß nach meiner Beobachtung die Krümmung der Schuppen in einem und demselben Kelche verschieden ist, je nachdem sie höher oder tiefer stehen. Es scheint mir daher aus meinen Bemerkungen hervorzugehen, daß beide Pflanzen, die Herr Schkuhr, zwar nicht mit Bestimmtheit für Arten hält, aber auch nicht zu vereinigen sich getrauet, nur für Varietäten einer und derselben Art gehalten werden müssen.

Sowohl von dem *Arctium Lappa* als auch von dem *Arctium Bardana*, was nach Linné nur eine Varietät von jenem war, werden die Wurzeln, *Radices Bardanae*, als Arzneymittel gesammelt. In ältern Zeiten bewahrte man in den Apotheken auch die Blätter und den Samen, *Folia et Semen Bardanae*, auf.

Die Wurzel ist äußerlich schwarzbraun, inwendig weiß. Sie besitzt einen etwas widerlichen Geruch und einen süßlichen Geschmack. Beym trocknen verliert sie nach Herrn Remler's Bemerkung  $\frac{2}{3}$  ihres Gewichts an Feuchtigkeit.

Ihr vorwaltender Grundstoff ist Schleim. Man hält sie für ein blutreinigendes Mittel und giebt sie in Decocten bey Hautkrankheiten und venerischen Uebeln.

### Erklärung der Kupfertafel.

Die Wurzel des Gewächses und der obere Theil des Stengels in natürlicher Gröfse, und zwar von der Varietät  $\alpha$ .

- Fig. 1. Eine Schuppe des Kelches von der Varietät  $\alpha$ , vergrößert, und  
 2. eins von den spreuartigen Schüppchen, die am Rande derselben stehen, stark vergrößert.  
 1\* Eine Schuppe des Kelches von der Varietät  $\beta$ , vergrößert, und  
 2\* eine von den kurzen Borsten, die am Rande derselben stehen, stark vergrößert.  
 3. Ein Zwitterblümchen (welches so wie alle folgende Theile der Zergliederung von der Varietät  $\alpha$  genommen ist), vergrößert.  
 4. Die Staubgefäße, von denen die in eine Röhre verwachsenen Staubbeutel der Länge nach aufgeschnitten und ausgebreitet sind, stark vergrößert.  
 5. Der spreuartige Befruchtungsboden mit den reifen Samen von der bleibenden Blumendecke umgeben, vertical durchschnitten, in natürlicher Gröfse.  
 6. Ein Spreublättchen im frischen und  
 7. trocken Zustande, vergrößert.  
 8. Ein Same in natürlicher Gröfse.  
 9. Derselbe vergrößert und  
 10. der Queere und  
 11. Länge nach durchschnitten.  
 12. Eine gefiederte Borste der Samenkronen stark vergrößert.



## ARCTIUM BARDANA.

## SYNGENESIA AEQUALIS.

## ARCTIUM.

Der *Befruchtungsboden* spreuartig. Der *Kelch* kugelrund: die Schuppen an der Spitze hakenförmig. Die *Samenkrone* gefiedert-borstig.

*Arctium Bardana* mit spinnengewebartig-filzigen Kelchen (A. calycibus arachnoideo-tomentosis. *Linn. Spec. plant. ed. Willd. T. III. p. 1632.*)

*Arctium Lappa*  $\beta$  *Linn. Spec. plant. ed. 2. T. II. p. 1143.*

*Arctium tomentosum*. *Schkuhr. bot. Handb. Th. III. p. 49. t. 227.*

*Lappa capitulis et foliorum facie inferiore tomentosis*. *Boehm. Lips. n. 202. Hall. Enum. Goett. p. 357. Helv. p. 657.*

*Lappa capitulis tomentosis*. *Zinn. Goett. p. 386.*

*Lappa major montana capitulis tomentosis*. *C. Bauh. pin. p. 198. Bergen Flor. Francof. p. 262. n. 2. Buxbaum Halens. p. 179. Dill. Gies. p. 162. Rupp. Jen. p. 189.*

*Personata altera vulgaris, capitulis magis minusve tomentosis*. *Joh. Bauh. hist. 3. p. 571.*

Filzige Klette, Waldklette.

Wächst in ganz Deutschland und in den übrigen Ländern Europens auf wüsten Stellen, an Wegen und Zäunen, in Gebüsch und lichten Wäldern.

Blühet im Julius und August. ♂.

Die Wurzel senkrecht, etwas ästig, einige *Wurzelsfasern* austreibend.

Der Stengel aufrecht, ästig, drey bis vier Fuhs hoch.

Die Blätter herzförmig-eyrund, wechselweisstehend, gestielt, gezähnt auf der Unterseite mit einem dünnen Filze bedeckt.

Die Blumen in gipfel- und blattachselständigen *Doldentrauben*.

Der Kelch. Eine kugelrunde *Blumendecke*: die *Schuppen* an ihrem untern Theile lanzettförmig, dachziegelartig sich deckend, am Rande mit kurzen kegelförmigen Borsten besetzt, nach oben zu abwärtsgebogen, in lange pfriemförmige, an der Spitze hakenförmige Stachel auslaufend.

Die Blumenkrone. Die *zusammengesetzte* einförmig, aus gleichen, röhricht-trichterförmigen, lilafarbigem *Zwitterkrönchen* bestehend.

Die *besondere* einblättrig, röhricht trichterförmig: die *Röhre* dünne, so lang wie der Rand; der *Rand* eysförmig, fünfspaltig; mit gleichen, spitzigen *Einschnitten*.

Die Staubgefäße. *Staubfüden* fünf, haarförmig. Die *Staubbeutel* blau, in eine walzenförmige Röhre verwachsen, die länger als das Krönchen und an der Spitze stumpf-fünzfähig ist: *jeder einzelne* linienförmig, an der Basis zweyzähig; die *Zähne* in zwey oder drey *Borsten* sich endigend.

Der Stempel. Der *Fruchtknoten* länglich. Der *Griffel* fadenförmig, länger als die Staubgefäße. Die *Narbe* zweyspaltig, zurückgeschlagen.

Die Fruchthülle fehlend.

Die Samen einzeln, länglich. Die *Samenkrone* gefiedert-borstig, kürzer als der Same.

Der Befruchtungsboden fast eben, spreuartig: die *Spreublättchen* borstenförmig, im trocknen Zustande gedreht.

Auch von dem *Arctium Bardana* giebt es, wie Herr Rebentisch in seiner Flora Neomarchica bemerkt, eine Abänderung mit weißen Blumen.

Das *Arctium Bardana*, welches Linné nur für eine Varietät von *Arctium Lappa* hielt, ist von diesem wirklich als Art verschieden, da es nach der Bemerkung des Herrn Professor Willdenow's durch öfteres aussäen nicht verändert wird.

Es unterscheidet sich von dem *Arctium Lappa* durch folgende Merkmale: 1) sind die *Blätter* etwas stärker filzig. 2) Ist der *Kelch* spinnengewebartig-filzig; nicht kahl. 3) Sind die *Kelchschuppen* am Rande mit kegelförmigen Borsten besetzt; nicht mit spreuartigen, oder kurzen, ihrer ganzen Länge nach gleich starken Borsten. 4) Ist die *Röhre* der *Blumenkrönchen* nur so lang wie der *Rand*; nicht länger als derselbe. 5) Ist die *Röhre*, welche von den *Staubfäden* gebildet wird, an der Spitze stumpf-fünzfähig; nicht spitzig-fünzfähig. 6) Ist die *Samenkrone* etwas kürzer.

Von dem *Arctium Bardana* werden, eben sowohl, wie vom *Arctium Lappa*, die *Radices Bardanae* gesammelt. Beide Arten sind sich auch in Rücksicht ihres äußern Baues und ihrer Bestandtheile sehr gleich; und daher können sie auch ihren therapeutischen Eigenschaften nach nicht verschieden seyn.

### Erklärung der Kupfertafel.

Die Wurzel des Gewächses und dessen oberer Theil des Stengels in natürlicher Gröfse.

- Eig. 1. Eine *Schuppe* des *Kelches*, vergrößert, und
2. eine von den kegelförmigen Borsten, die am Rande derselben stehen, stark vergrößert.
  3. Ein *Zwitterblümchen* vergrößert.
  4. Die *Staubgefäße*, von denen die in eine Röhre verwachsenen *Staubbeutel* der Länge nach aufgeschnitten, und ausgebreitet sind, stark vergrößert.
  5. Der spreuartige *Befruchtungsboden* mit den reifen *Samen* von der bleibenden *Blumendecke* umgeben und vertical durchschnitten, in natürlicher Gröfse.
  6. Ein *Spreublättchen* im frischen und
  7. im trocknen Zustande, vergrößert.
  8. Ein *Same* in natürlicher Gröfse.
  9. Derselbe vergrößert, und
  10. der Quere und
  11. Länge nach durchschnitten.
  12. Eine gefiederte *Borste* der *Samenkrone* stark vergrößert.
-

## LONICERA CAPRIFOLIUM.

## PENTANDRIA MONOGYNIA.

## LONICERA.

Die *Blumenkrone* 1-blättrig, unregelmäßig. Eine vielsamige, 2-fächrige, unter dem Kelche stehende *Beere*.

\*Mit windendem Stengel.

*Lonicera Caprifolium* mit rachenförmigen, quirlförmig stehenden, gipfelständigen Blumen und abfallenden Blättern, von denen die obersten verwachsen-durchwachsen sind.

*Lonicera* (*Caprifolium*) floribus ringentibus verticillatis terminalibus, foliis deciduis, summis connato-perfoliatis. *Linn. Spec. plant. ed. Willd. T. I. p. 982. Ait. Kew. T. I. p. 230.*

*Lonicera* (*Caprifolium*) floribus verticillatis terminalibus sessilibus, foliis summis connato-perfoliatis. *Linn. Spec. plant. ed. 2 T. I. p. 246. Roth. Flor. germ. T. I. p. 102. T. II. P. I. p. 261. Hoffm. Deutschl. Flor. P. I. p. 75.*

α. *album.*

*Caprifolium italicum perfoliatum praecox. Hort. angl. p. 14, n. 3. t. 5.*

*Caprifolium italicum. Dod. pempt. 411.*

*Periclymenum perfoliatum. Bauh. pin. p. 302. Buxb. Halens. p. 255. Rupp. Jen. p. 250.*

β. *rubrum.*

*Caprifolium italicum. Hort. angl. p. 14. n. 1. t. 5.*

Durchwachsene *Lonicere*, durchwachsenes italienisches oder welsches Geisblatt, Specklilie, Waldlilie, Waldwinde, Zaunling, Gilgenconfort, je länger je lieber.

Wächst im südlichen Europa und in einigen Gegenden Deutschlands, z. B. in Österreich, Bayern, in der Pfalz und der Crain, in Sachsen, Thüringen, im Fuldaischen und in Schlesien, in Wäldern und Gesträuchen.

Blühet im May und Junius und zum öftern auch im Herbst. †.

Die Wurzel ästig viele *Wurzelsusern* austreibend.

Der Stengel strauchartig, ästig, stielrund, windend. Die *Äste* gegenüberstehend, markig.

Die Blätter gegenüberstehend, kahl: die *unteren* eyrund, stumpf, verwachsen; die *oberen* fast kreisförmig verwachsen-durchwachsen.

Die Blumen gipfelständig, sitzend, in sechsblumigen *Quirlen*.

Der Kelch. Eine einblättrige fünfteilige, über dem Fruchtknoten stehende, kleine, bleibende *Blüthendecke*.

Die Blumenkrone einblättrig, röhrenförmig. Die *Röhre* gekrümmt, nach oben zu sich erweiternd. Der *Rand* ungleich-fünfteilig: die *Einschnitte* zurückgerollt: die vier *oberen* rundlich, gleich tief gespalten; der *untere* linienförmig dreymal tiefer gespalten, als die *oberen*.

Die Staubgefäße. *Staubfüden* fünf, fadenförmig, so lang wie die Blumenkrone. Die *Staubbeutel* länglich-linienförmig, etwas gekrümmt, aufliegend, beweglich. Der *Befruchtungsstaub* aus kugelförmigen, glatten Körperchen bestehend.

Der Stempel. Der *Fruchtknoten* länglich-eyförmig, unter dem Kelche stehend. Der *Griffel* fadenförmig von der Länge der Staubgefäße. Die *Narbe* kopfförmig.

Die Fruchthülle. Eine rundliche, genabelte, zweyfährige, Beere.

Die Samen. Mehrere, rundlich, zusammengedrückt.

Die *Lonicera Caprifolium* darf nicht mit der *Lonicera Periclymenum* verwechselt werden, von welcher in ältern Zeiten die Stengel, Blätter und Blumen als Arzneimittel gesammelt wurden, die man damals schon sehr unbestimmt — nach dem jetzigen Zustand der Wissenschaft betrachtet aber, sehr uneigentlich oder unrichtig — *Stipites, Folia et Flores Caprifolii* nannte; besonders, da man, selbst schon in damahligen Zeiten, mehrere Loniceraarten mit dem Nahmen *Caprifolium* bezeichnete.

Sie unterscheidet sich von der *Lonicera Periclymenum*: 1) Durch die jungen Zweige, welche markig, aber nicht röhricht sind. 2) Durch die mit ihrer Basis zusammengewachsenen und daher auch vom Stengel durchwachsenen Blätter. 3) Stehen die Blumen in Quirlen, nicht aber in einem Kopfe. 4) Sind die obern Einschnitte der Blumenkrone gleich tief gespalten. 5) Haben die kugelförmigen Körperchen, aus welchen der Befruchtungsstaub besteht, eine glatte, nicht aber netzförmig-geaderte Oberfläche. 6) Ist der Fruchtknoten länglich-eyförmig, nicht aber fast kugelförmig. 7) Ist der Griffel nur so lang wie die Staubgefäße.

Dafs sich die entblättern Stengel der *Lonicera Caprifolium*, wenn sie für die des *Solanum Dulcamara* fälschlich eingesammelt seyn sollten, von diesen dadurch unterscheiden, dafs die Narben, welche nach dem Abfallen der Blätter entstehen, die Stengel ringförmig umgeben, nicht aber wechselsweis, bald an dieser bald an jener Seite der Stengel sich zeigen, ist bey der Beschreibung des letztgenannten Gewächses bemerkt.

#### Erklärung der Kupfertafel.

Ein blühender und ein fruchttragender Zweig des Gewächses in natürlicher Gröfse.

Fig. 1. Der Kelch und

2. die Blumenkrone in natürlicher Gröfse.

3. Ein Staubbeutel mit dem obern Theile des Staubfadens und

4. ersterer aufgesprungen, vergrößert.

5. Der Befruchtungsstaub sehr stark vergrößert.

6. Der Stempel vergrößert.

7. Eine reife Beere in natürlicher Gröfse und

8. der Länge nach aufgeschnitten,

9. Der Same in natürlicher Gröfse von der einen und

10. von der andern Seite gesehen, so wie auch

11. der Queere und

12. der Länge nach durchschnitten.

## LONICERA PERICLYMENUM.

## PENTANDRIA MONOGYNIA.

## LONICERA.

Die *Blumenkrone* 1-blättrig, unregelmäßig. Eine vielsamige, 2-fächrige, unter dem Kelche stehende *Beere*.

\* Mit windendem Stengel.

*Lonicera Periclymenum* mit rachenförmigen, kopfförmig stehenden, gipfelständigen Blumen und abfallenden Blättern, die alle gesondert sind.

*Lonicera* (*Periclymenum*) floribus ringentibus capitulis terminalibus, foliis deciduis, omnibus distinctis. *Linn. Spec. plant. ed. Willd. T. I. p. 984. Ait. Kew. T. I. p. 231.*

*Lonicera* (*Periclymenum*) capitulis ovatis imbricatis terminalibus, foliis omnibus distinctis. *Linn. Spec. plant. ed. 2. T. I. p. 247. Roth Flor. germ. T. I. p. 102. T. II. P. I. p. 262. Hoffm. Deutschl. Fl. P. I. p. 75.*

*α. vulgare.*

*Periclymenum vulgare germanicum. Rupp. Jen. p. 250.*

*Periclymenum non perfoliatum germanicum. C. Bauh. pin. p. 302.*

*Caprifolium floribus racemosis, foliis distinctis. Haller. Goett. p. 211.*

*β. serotinum Ait. l. c.*

*Caprifolium germanicum, flore rubello, serotinum. Hort. angl. p. 14. n. 4. T. 7. Tournef. instit. 226.*

*Periclymenum germanicum. Mill: dict. u. 4.*

*γ. belgicum. Ait. l. c.*

*Caprifolium germanicum floribus speciosis. Hort. angl. p. 15. n. 5. t. 6.*

*δ. quercifolium Ait. l. c.*

*Periclymenum foliis quercinis. Meer. pin. p. 92.*

*Caprifolium non perfoliatum foliis sinuosis. Tournef. instit. Duham. arb. 6.*

Deutsche *Lonicere*, Geisblatt, deutsches Geisblatt, Specklilie, Baumlilie, Waldlilie, Zaumlilie, Speckgilgen, Waldgilgen, Zaungilgen, Waldwinde, Zaunling, kleines Gilgenconfort, Alfranken, Waldrebe, wilde Randen, Hahnenfüßlein, Mennikenskraut, Lilienfrucht, Georgenrose, Rose von Jericho, Lilien unter den Dornen, deutsches je länger je lieber.

Wächst in mittlern Europa und fast in ganz Deutschland in Wäldern, Gesträuchen, Dornhecken und an Zäunen.

Blühet von Junius bis in den August, und nicht selten bis in den Herbst. †.

Die Wurzel ästig, viele *Wurzelfasern* austreibend.

Der Stengel strauchartig, ästig, stielrund, windend. Die *Äste* gegenüberstehend, röhricht, weichhaarig in *α*, kahl in *β γ δ*.

Die Blätter gegenüberstehend, kurzgestielt, gesondert, eyrund, stumpf, ganz in *α β γ*, gebuchtet in *δ*, weichhaarig in *α*, kahl in *β γ δ*.

Die Blumen gipfelständig in büschelartigen *Köpfen*.

Der Kelch. Eine einblättrige, fünfteilige, über dem Fruchtknoten stehende, kleine, bleibende *Blüthendecke*.

Die Blumenkrone einblättrig, röhrenförmig. Die *Röhre* gekrümmt, nach oben zu sich erweiternd. Der *Rand* ungleich fünfteilig: die *Einschnitte* zurückgerollt: die vier *obern* etwas spitzig, ungleich tief gespalten; der *untere* linienförmig, dreymahl tiefer gespalten, als die *obern*.

Die Staubgefäße. *Staubfäden* fünf, fadenförmig, so lang wie die Blumenkrone. Die *Staubbeutel* länglich-linienförmig, etwas gekrümmt, aufliegend, beweglich. Der *Befruchtungsstaub* aus kugelförmigen, auf der Oberfläche netzförmig geäderten Körperchen bestehend.

Der Stempel. Der *Fruchtknoten* fast kugelförmig, unter dem Kelche stehend. Der *Griffel* fadenförmig, länger als die Staubgefäße. Die *Narbe* kopfförmig.

Die Fruchthülle. Eine birnförmige, genabelte, zweyfährige *Beere*.

Die Samen Mehrere (drey bis eilf), eyrund zusammengedrückt.

Die *Lonicera Periclymenum* hat dem ersten Ansehen nach einige Ähnlichkeit mit der *Lonicera Caprifolium*; aber man wird sie, bey Beachtung der bey letztrer angegebenen Unterscheidungszeichen, gewiß nicht leicht mit dieser verwechseln können.

Wie man ihre entblätterten Stengel von denen des *Solanum Dulcamara* unterscheiden kann, ist bey der Beschreibung dieses Gewächses angegeben; dennoch aber wollen wir hier bemerken, daß die, durch das Abfallen der Blätter entstehenden Narben den Stengel in gewissen Zwischenräumen in Gestalt eines Ringes umgeben, da hingegen die Stengel des *Solanum Dulcamara* bald an dieser bald an jener Seite mit einer Narbe bezeichnet sind.

In ältern Zeiten wurden die Stengel, Blätter und Blumen der *Lonicera Periclymenum*, unter dem jetzt sehr unrichtigen Nahmen *Stipites*, *Folia et Flores Caprifolii* aufbewahrt, weil Tournefort und andre der damahligen Botaniker dieses Gewächses ebenfalls *Caprifolium* nannten, was damahls der Nahme einer Tournefort'schen Gattung war. Linné, der zuerst die Trivialnahmen einführte, zog die Gattungen *Caprifolium*, *Periclymenum*, *Chamaecerasus*, *Xylosteum*, *Symphoricarpos* und *Diervilla* zu einer zusammen, nannte diese Gattung *Lonicera* und benutzte jene Gattungsnahmen zu Trivialnahmen und daher entstanden denn die Benennungen *Lonicera Caprifolium*, *Lonicera Periclymenum* u. s. w.

Die angeführten Theile des Gewächses wurden beym Husten, dem Asthma, bey unreinen Geschwüren, trocken Ausschlägen und Flecken der Haut, so wie auch ein Absud der Blätter als Gurgelwasser bey der Bräune gebraucht; jedoch hat man sich ihrer mehr in Frankreich, als in Deutschland bedient.

### Erklärung der Kupfertafel.

Ein blühender und ein fruchttragender Zweig des Gewächses in natürlicher Gröfse.

- Eig. 1. Der *Kelch* und
  2. die *Blumenkrone* in natürlicher Gröfse.
  3. Ein *Staubbeutel* mit dem obern Theile des *Staubfadens* und
  4. ersterer aufgesprungen, vergrößert.
  5. Der *Befruchtungsstaub* sehr stark vergrößert.
  6. Der *Stempel* vergrößert.
  7. Eine reife *Beere* in natürlicher Gröfse und
  8. der Länge nach aufgeschnitten.
  9. Der *Same* in natürlicher Gröfse, von der einen und
  10. von der andern Seite gesehen, so wie auch
  11. der *Quere* und
  12. der Länge nach durchschnitten.
-

## SOLANUM DULCAMARA.

## PENTANDRIA MONOGYNIA.

## SOLANUM.

Die *Blumenkrone* radförmig. Die *Staubbeutel* fast zusammengewachsen an der Spitze in zwey Löcher aufspringend. Eine 2-fächrige *Beere*.

\* *Unbewaffnete*.

*Solanum Dulcamara* mit unbewaffnetem, strauchartigem, kletterndem Stengel, herzförmigen, kahlen Blättern, von denen die obern spiefsförmig sind, und zwischen den Blättern und dem Blatte gegen über stehenden Doldentrauben. (S. caule inermi fruticoso scandente, foliis cordatis glabris, superioribus hastatis, corymbis intrafoliaceis oppositifoliisque.)

*Solanum* (*Dulcamara*) caule inermi fruticoso scandente, foliis cordatis glabris, superioribus auriculatis, corymbis oppositifoliis. *Linn. Spec. plant. ed. Willd. T. I. p. 1208.*

*Solanum* (*Dulcamara*) caule inermi frutescente flexuoso, foliis superioribus hastatis, racemis cymosis *Linn. Spec. plant. ed. 2. T. I. p. 264. Roth. Flor. germ. T. I. p. 95. T. II. P. I. p. 243. Hoffm. Deutschl. Flor. P. I. p. 78.*

*Solanum* foliis trifidis, aliis simplicibus. *Haller. Goett. p. 212.*

*Solanum scandens* seu *Dulcamara*. *C. Bauh. pin. p. 167. Berg. Flor. Francof. p. 82. n. 4. Buxb. Halens. p. 306. Dill. Gies. p. 82 Rupp. Jen. p. 49.*

*Solanum lignosum* seu *Dulcamara*. *Volck. Norimb. p. 359.*

Kletternder Nachtschatten, Waldnachtschatten, rother steigender Nachtschatten, Bittersüß, Alfranken, Alpalfranken, Alpalfrankenkraut, Hinschkraut, Hirschkraut, wilde Stickerwurz, Mäusesholz, Scheißbeere, je länger je lieber.

Wächst in ganz Deutschland, so wie in den mehresten Ländern Europens, in Gesträuchen und Hecken, an den Ufern der Flüsse und Bäche und an andern feuchten Orten.

Blühet vom May bis in den Julius. †.

Die Wurzel holzig, kriechend, viele *Wurzelfasern* austreibend.

Der Stengel strauchartig, niederliegend oder kletternd, ästig, stielrund, an andern Gegenständen, z. B. Sträuchern oder Bäumen, oft zehn bis funfzehn Fuß in die Höhe steigend.

Die Blätter gestielt, wechselweisstehend, ganzrandig, kahl: die *untern* eyrund die *obern* spiefsförmig, zuweilen etwas gebuchtet.

Die Blumen in gestielten, gezweytheilten, zwischen den Blättern und dem Blatte gegen über stehenden *Doldentrauben*.

Der Kelch. Eine einblättrige, fünfspaltige, bleibende *Blüthendecke* mit spitzigen *Einschnitten*.

Die Blumenkrone einblättrig, radförmig. Die *Röhre* sehr kurz. Der *Rand* tief fünfspaltig, flach ausgebreitet, violett: die *Einschnitte* lanzettförmig, jeder derselben dicht am Schlunde mit zwey weißgerandeten, grünen Flecken bezeichnet.

Die Staubgefäße. *Staubfäden* fünf, sehr kurz. Die *Staubbeutel* zusammengewachsen, an der Spitze in zwey Löcher aufspringend.

Der Stempel. Der *Fruchtknoten* länglich, fast kegelförmig. Der *Griffel* fadenförmig, länger als die Staubgefäße. Die *Narbe* stumpf.

Die Fruchthülle. Eine eiförmige, rothe, an der Spitze mit einem Punkte bezeichnete *Beere*. Die Samen vielzählig, fast niereförmig, nistend.

Es giebt von diesem Strauche auch eine Abänderung mit weißer Blume, so wie man ihn auch in den Gärten mit weiß- und gelbgefleckten Blättern findet.

Die Stengel, welche man entweder im Anfange des Frühlings oder zu Ende des Herbstes, wenn sie entblättert sind, sammelt, und unter dem Nahmen *Stipites Dulcamarae* aufbewahrt, werden zuweilen, wie ich aus Erfahrung weiß, mit denen der *Lonicera Caprifolium* und *Lonicera Periclymenum* verwechselt, wozu wahrscheinlich die deutschen Nahmen Alfranken und je länger je lieber Veranlassung gegeben haben. Diese Gewächse selbst sind nun zwar nicht leicht mit dem *Solanum Dulcamara* zu verwechseln, indessen bey den entblätterten Stengeln derselben läßt sich schon eher ein solcher Fall denken, weshalb ich denn auch nur für diese ein festes Unterscheidungszeichen angeben darf. Dieses Unterscheidungszeichen beruhet auf dem Stand der Blätter, der, selbst nach dem Abfallen derselben, an den Narben die sie zurücklassen, noch bemerkbar ist. Bey den Stengeln des *Solanum Dulcamara* stehen nämlich die Blätter wechselsweis, und daher bemerkt man auch bald an dieser, bald an jener Seite des Stengels eine Narbe; bey den beiden Loniceren hingegen, sieht man die Narben den Stengel in gewissen Zwischenräumen ringförmig umgeben, weil beide gegenüberstehende Blätter haben, die bey der einen unmittelbar mit ihrer Basis selbst, bey der andern aber nur mit der Basis der Blattstiele, zusammen verwachsen sind.

Im frischen Zustande haben die Stengel des *Solanum Dulcamara* einen etwas widrigen Geruch — der sich durchs Trocknen verliert — und einen bitteren, hintennach aber süßen Geschmack.

Durch Auskochen mit Wasser bereitet man aus den Stengeln ein Extract, *Extractum Dulcamarae*, welches, nach Remler, den fünften Theil der dazu genommenen Stengel beträgt; durch Weingeist ausgezogen, geben sie hingegen, nach Hartmann, den dritten Theil ihres Gewichts an harzigem Extract.

Sonst bediente man sich auch der Wurzel und der Rinde derselben, und zwar wurde die Wurzel vorzüglich von Linné empfohlen, jetzt aber gebraucht man nur die Stengel als ein die Thätigkeit des Blutgefäßsystems vermehrendes Mittel, welches auf den Schweiß und auf die Absonderung des Harns wirkt, und gewöhnlich in Decocten gegeben wird. Läßt man es gleich im Anfange in zu starker Dosis gebrauchen, so erregt es Ekel und Erbrechen, ja es bringt sogar Irrreden und Convulsionen hervor. Der Apotheker hat daher, wenn dieses Mittel verschrieben wird, wirklich nöthig vorsichtig zu seyn. Von vorzüglich heftiger Wirkung sind die Beeren; sie erregen das heftigste Erbrechen und Purgiren. Ein Hund, den man dreyßig Stück von denselben gab, starb davon nach einer Zeit von drey Stunden, und als er nachher geöffnet wurde, fand man sie in seinem Magen noch unverdaut.

#### Erklärung der Kupfertafel.

Die Wurzel nebst dem untern Theile des Stengels, so wie auch der obere Theil des Gewächses in natürlicher Gröfse.

- Fig. 1. Eine *Blume* von der obern und
  2. von der untern Seite gesehen, in natürlicher Gröfse.
  3. Eine *Blume*, von welcher die Blumenkrone abgesondert ist, so wie auch
  4. die abgesonderte *Blumenkrone* mit den *Staubgefäßen* von einer Seite aufgeschnitten, in natürlicher Gröfse.
  5. Ein einzelnes *Staubgefäß*, an welchem sich noch ein Theil der Blumenkrone mit den weißgerandeten grünen Flecken befindet, stark vergrößert.
  6. Der *Stempel* stark vergrößert.
  7. Eine *Beere* quer durchschnitten und
  8. ein einzelner *Same* in natürlicher Gröfse.
  9. Ein *Same* vergrößert und sowohl
  10. der Quere, als auch
  11. der Länge nach durchschnitten.
-



## SOLANUM NIGRUM.

## PENTANDRIA MONOGYNIA.

## SOLANUM.

Die *Blumenkrone* radförmig. Die *Staubbeutel* fast zusammengewachsen, an der Spitze in zwey Löcher aufspringend. Eine 2-fährige *Beere*.

\* *Unbewaffnete*

*Solanum nigrum* mit unbewaffnetem, krautartigem Stengel, zusammengedrückt-stielrunden, kahlen Ästen, eyrunden, gezähnt-eckigen, kahlen Blättern und fast doldenartigen, zwischen den Blättern stehenden, gestielten Trauben. (S. caule inermi herbaceo, ramis compresso-teretibus glabris, foliis ovatis, dentato-angulatis glabris, racemis subumbellatis intrafoliaceis pedunculatis.)

*Solanum (nigrum) caule inermi herbaceo, foliis ovatis dentato-angulatis glabris, racemis subumbellatis extrafoliaceis pedunculatis.* Willd. Enum pl. hort. reg. bot. Berol. I. p. 236.

*Solanum (nigrum) a vulgatum.* Linn. Spec. plant. ed. Willd. T. I. p. 1035. Roth. Flor. germ. T. I. p. 95. T. II P. I. p. 244. Hoffm. Deutschl. Flor. P. I. p. 79.

*Solanum foliis angulosis undulatis, caule laevi.* Haller. Goetting. p. 212.

*Solanum officinarum acinis nigricantibus.* C. Banch. pin. p. 166. Berg. Flor. Francof. p. 82. n. 1. Buxb. Halens. p. 303. Dill. Gies. p. 152. Rupp. Jen. p. 48.

Gemeiner Nachtschatten, schwarzer Nachtschatten, Gartennachtschatten, Alpkrout, Saukraut, Berstebeer.

Wächst in ganz Deutschland, so wie in den übrigen Ländern Europens, auf Gartenland, wüsten Stellen, Schutthaufen, und an andern gebaueten Orten.

Blühet vom Julius bis in den October. ☉.

Die Wurzel anfangs schief, alsdann senkrecht in die Erde gehend, ästig, viele *Wurzelfasern* austreibend.

Der Stengel krautartig, aufrecht, ästig; die *Äste* zusammengedrückt-stielrund, glatt, kahl.

Die Blätter gestielt, wechselweisstehend, eyrund, gezähnt-eckig, kahl.

Die Blumen überhangend, in gestielten, zwischen den Blättern stehenden, einseitwendigen doldenartigen *Trauben*.

Der Kelch. Eine einblättrige, fünfspaltige, bleibende *Blüthendecke* mit spitzigen *Einschnitten*,

Die Blumenkrone einblättrig, radförmig. Die *Röhre* sehr kurz. Der *Rand* tief fünfspaltig, flach ausgebreitet, weifs, mit lanzettförmigen, spitzigen *Einschnitten*.

Die Staubgefäße. *Staubfäden* fünf, sehr kurz. Die *Staubbeutel* zusammengewachsen, an der Spitze in zwey Löcher aufspringend.

Der Stempel. Der *Fruchtknoten* rundlich. Der *Griffel* fadenförmig, nach unten zu bauchig, zottig.

Die Fruchthülle eine fast kugelrunde, schwarze, an der Spitze mit einem Punkte bezeichnete *Beere*.

Die Samen vielzählig, eyförmig, zusammengedrückt, nistend.

Man findet von dem *Solanum nigrum* auch eine Abänderung mit ganzen Blättern.

Linné hat bekanntlich unter *Solanum nigrum* mehrere Gewächse, ihrer großen Ähnlichkeit wegen, als Abarten zusammen gestellt, die aber dennoch, wie es auch ihre Cultur bestätigt, alle wahre Arten sind. Ausser dem eigentlichen, hier beschriebenen, *Solanum nigrum* möchte aber von allen diesen wohl nur das *Solanum villosum* in Deutschland vorkommen; denn von dem

*Solanum virginicum*, was man in Deutschland gefunden hat, fragt es sich noch sehr, ob es auch wirklich die Linné'sche Pflanze ist. Dagegen aber finden sich in Deutschland drey andere Arten, die dem *Solanum nigrum* ebenfalls sehr nahe verwandt sind. Sie werden alle drey in dem botanischen Garten bey Berlin cultivirt, und die eine, die wahrscheinlich mit dem in Deutschland gefundenen *Solanum virginicum* eine und eben dieselbe Pflanze ist, nennt der Herr Professor Willdenow *Solanum melanocerasum*. Die beiden andern Arten sind von dem Herrn Professor Bernhardi im südlichen Deutschland entdeckt, und haben von ihm die Nahmen *Solanum miniatum* und *Solanum humile* erhalten. Dem Plane meines Werkes gemäß, müßte ich nun alle diese deutschen Arten, welche mit dem *Solanum nigrum* verwechselt werden können, abgebildet darstellen und ausführlich beschreiben; indessen, da das *Solanum nigrum* wenig oder gar nicht mehr im Gebrauche ist: so, glaube ich, wird es hinreichend seyn, wenn ich bloß von dem in mehreren Gegenden Deutschlands vorkommenden *Solanum villosum* eine Abbildung und ausführliche Beschreibung liefere, dabey die Diagnosen der übrigen mit anführe, und hier nur zeige, durch welche Kennzeichen sich das *Solanum nigrum* von allen diesen Arten unterscheidet.

Von dem *Solanum melanocerasum* unterscheidet es sich: 1) Durch die *Äste*, welche zusammengedrückt-stielrund und glatt sind; nicht aber eckig, stachlicht-höckrig. 2) Sind die *Beeren* etwas kleiner.

Von dem *Solanum villosum* zeigt es sich verschieden: 1) Durch den Geruch, der widerlich, aber nicht moschusartig ist. 2) Sind die *Äste* zusammengedrückt-stielrund und kahl; nicht stielrund und kurzhaarig. 3) Sind die *Blätter* kahl; nicht zottig-weichhaarig. 4) Sind die *Beeren* schwarz; nicht saffranfarbig.

Von dem *Solanum miniatum* zeichnet es sich aus: 1) Durch den Mangel des moschusartigen Geruchs. 2) Durch die *Äste*, welche zusammengedrückt-stielrund, glatt und kahl sind; nicht aber eckig, stachlicht-höckrig und gestriegelt-weichhaarig. 3) Sind die *Blätter* gezähnt-eckig und vollkommen kahl; nicht aber ausgeschweift und fast kahl. 4) Haben die *Beeren* eine schwarze; nicht wässricht-rothe Farbe.

Von dem *Solanum humile* weicht es ab: 1) Durch den *Stengel*, der aufrecht ist; aber nicht gestreckt. 2) Durch die *Äste*, die zusammengedrückt-stielrund und glatt sind; nicht eckig und stachlicht-höckrig. 3) Durch die *Blätter*, die alle gezähnt-eckig sind; nicht aber die untern ausgeschweift und die obern ganzrandig. 4) Sind die *Beeren* schwarz; nicht aber gelblich.

Man gebrauchte sonst das *Solanum nigrum* unter dem Nahmen *Herba Solani* s. *Solan; vulgaris*, und zwar wurden gewöhnlich nur die *Blätter* angewandt, die, nach Remler, durchs Trocknen  $\frac{5}{8}$  ihres Gewichts verlieren. Man rechnete dieses Gewächs zu den narkotischen und giftigen, und gebrauchte es mehr äußerlich als innerlich, und zwar vorzüglich in Hautkrankheiten. Von einigen sind zwar die narkotischen und giftigen Eigenschaften dieses Gewächses geleugnet worden, was aber wohl nicht so unbedüngt angenommen werden kann, besonders, da eine widersprechende Meinung dieser Art, der Vorsicht gemäß, einer genauen Prüfung unterworfen zu werden verdient.

#### Erklärung der Kupfertafel.

Die Wurzel nebst dem untern Theile des Stengels und der obere Theil des Gewächses in natürlicher Größe.

- Fig. 1. Eine *Blume* von der obern und  
 2. von der untern Seite gesehen, in natürlicher Größe.  
 3. Dieselbe, von welcher die *Blumenkrone* abgesondert ist, so wie auch  
 4. die abgesonderte *Blumenkrone* mit den *Staubgefäßen* an einer Seite aufgeschnitten, in natürlicher Größe.  
 5. Ein einzelnes *Staubgefäß* von der innern Seite gesehen und vergrößert.  
 6. Der *Stempel*, vergrößert.  
 7. Eine *Beere* quer durchschnitten und  
 8. ein einzelner *Same*, in natürlicher Größe.  
 9. Ein *Same* vergrößert und sowohl  
 10. der Quere, als auch  
 11. der Länge nach durchschnitten.

## SOLANUM VILLOSUM.

## PENTANDRIA MONOGYNIA.

## SOLANUM.

Die *Blumenkrone* radförmig. Die *Staubbeutel* fast zusammengewachsen, an der Spitze in zwey Löcher aufspringend. Eine 2-fährige *Beere*.

\* *Unbewaffnete*.

*Solanum villosum* mit unbewaffnetem, krautartigem Stengel, stielrunden, kurzhaarigen Asten, eyrunden, gezähnt-eckigen, zottig-weichhaarigen Blättern, und fast doldenartigen, zwischen den Blättern stehenden, gestielten Trauben. (S. caule inermi, ramis teretibus hirtis, foliis ovatis dentato-angulatis villosopubescentibus, racemis subumbellatis intrafoliaceis pedunculatis.)

*Solanum (villosum) caule inermi herbaceo, ramis teretibus hirtis, foliis dentato-angulatis villosopubescentibus, racemis subumbellatis extrafoliaceis pedunculatis. Willd. Enum. pl. hort. reg. bot. Berol. I. p. 236.*

*Solanum (nigrum) γ. villosum. Linn. Spec. plant. ed. Willd. T. I. p. 1035. Roth. Flor. germ. T. I. p. 95 T. II. P. I. p. 245.*

*Solanum officinarum acinis luteis. C. Bauh. pin. p. 166. Berg. Flor. Franc. p. 82. n. 3. Buxb. Halens. p. 306. Dill. Gies. append. p. 29. Rupp. Jen. p. 49.*

*Solanum ramis teretibus, foliis et floribus villosis, baccis luteis. Zinn. Goett. p. 262.*

*Solanum annuum, hirsutius, baccis luteis. Hall. Goett. p. 212,*

Zottiger Nachtschatten.

Wächst in mehreren Gegenden Deutschlands auf Hügeln, Schutthaufen und an andern ungebauten Orten.

Blühet vom Julius bis in den October. ☉.

Die Wurzel senkrecht, ästig, viele *Wurzelfasern* austreibend.

Der Stengel krautartig, aufrecht, ästig; die *Aste* stielrund, glatt, kurzhaarig.

Die Blätter gestielt, wechselsweisstehend, eyrund, gezähnt-eckig, zottig-weichhaarig.

Die Blumen überhangend in gestielten, zwischen den Blättern stehenden einseitswendigen doldenartigen *Trauben*.

Der Kelch. Eine einblättrige, fünfspaltige, bleibende Blüthendecke mit spitzigen *Einschnitten*.

Die Blumenkrone einblättrig, radförmig. Die *Röhre* sehr kurz. Der *Rand* tief fünfspaltig, flach ausgebreitet, weiß, mit lanzettförmigen, spitzigen *Einschnitten*.

Die Staubgefäße. *Staubfäden* fünf, sehr kurz. Die *Staubbeutel* zusammengewachsen, an der Spitze in zwey Löcher aufspringend.

Der Stempel. Der *Fruchtknoten* rundlich an der Spitze fast ausgerandet. Der *Griffel* fadenförmig, nach unten zu bauchig, zottig. Die *Narbe* kopfförmig.

Die Fruchthülle. Eine fast kugelförmige, saffranfarbige, an der Spitze mit einem Punkte bezeichnete *Beere*.

Die Samen vielzählig, eyförmig, zusammengedrückt, nistend,

Die Behaarung bleibt sich bey dem *Solanum villosum* nicht gleich, sondern ändert, so wie dies auch bey den mehresten behaarten Pflanzen der Fall ist, nach der Verschiedenheit des Bodens, auf dem es vorkommt, sehr ab. Es verhält sich aber in dieser Rücksicht, wenn man es gegen andre behaarte Pflanzen vergleicht, gerade umgekehrt; denn statt bey diesen, wenn sie im Garten gezogen werden, die Haare zum öftern fast ganz verschwinden, so erscheinen sie bey ihm, unter gleichen Umständen, nicht nur häufiger, sondern auch länger und weicher.

Das *Solanum villosum*, was mit zu den narkotischen Gewächsen gerechnet werden muß, besitzt einen ziemlich starken Moschusgeruch, der wohl auf Wirksamkeit dieses Gewächses schließen läßt. Man muß sich daher wundern, daß man die therapeutischen Eigenschaften dieses Gewächses noch nicht zu erforschen gesucht hat, da doch, besonders in ältere Zeiten, mehrere Gewächse, bey denen sich weit weniger Wirksamkeit erwarten ließ, zu Heilmitteln angewendet worden sind. Doch es ist möglich, daß es dennoch als Heilmittel benutzt, aber mit dem — wahrscheinlich unwirksamen — *Solanum nigrum* verwechselt, oder wenigsten mit dem-

selben für gleichwirkend gehalten worden ist, was auch fast aus dem alten Bauhin'schen Benennungen beyder Gewächse hervorzugehen scheint. Sollte dem wirklich so seyn: so ließen sich dadurch die so widersprechenden Meinungen über die Wirksamkeit des *Solanum nigrum* sehr gut erklären. \*)

### Erklärung der Kupfertafel.

Die Wurzel nebst dem untern Theile des Stengels und der obere Theil des Gewächses in natürlicher Gröfse.

- Fig. 1. Eine *Blume* von der obern und  
 2. von der untern Seite gesehen, in natürlicher Gröfse.  
 3. Dieselbe, von welcher die Blumenkrone abgesondert ist, so wie auch  
 4. die abgesonderte *Blumenkrone* mit den *Staubgefäßen* an einer Seite aufgeschnitten, in natürlicher Gröfse.  
 5. Ein einzelnes *Staubgefäß* von der innern Seite gesehen und vergrößert.  
 6. Der *Stempel* vergrößert  
 7. Eine *Beere* quer durchschnitten und  
 8. ein einzelner *Same*, in natürlicher Gröfse.  
 9. Ein *Same* vergrößert und sowohl  
 10. der Quere, als auch  
 11. der Länge nach durchschnitten.

\*) Vielleicht daß auch noch einige andere deutsche Arten dieser Gattung, deren schon bey der Beschreibung des *Solanum nigrum* gedacht worden ist, zu diesen Widersprüchen mit beygetragen haben, weßhalb sie hier mit ihren Diagnosen einen Platz finden mögen.

*Solanum melanocerasum* mit unbewaffnetem, krautartigem Stengel, eckigen, stachlicht-höckrigen Ästen, eyrunden, gezähnt-eckigen, kahlen Blättern und fast doldenartigen, zwischen den Blättern stehenden, gestielten Trauben. (S. caule inermi herbaceo, ramis angulatis aculeato-tuberculatis, foliis ovatis dentato-angulatis glabris, racemis subumbellatis intrafoliaceis pedunculatis.)

*Solanum miniatum* mit unbewaffnetem, krautartigem Stengel, eckigen, stachlicht-höckrigen, gestriegelt-weichhaarigen Ästen, eyrunden, ausgeschweiften ziemlich kahlen Blättern und fast doldenartigen, zwischen den Blättern stehenden, gestielten Trauben. (S. caule inermi herbaceo, ramis angulatis aculeato-tuberculatis strigoso-pubescentibus, foliis ovatis repandis glabriusculis, racemis, subumbellatis intrafoliaceis pedunculatis.)

Diese Art hat, so wie das *Solanum villosum*, einen moschusartigen Geruch; und die Beeren sind wässrichtroth.

*Solanum humile* mit unbewaffnetem, krautartigem, gestrecktem Stengel, eckigen, stachlicht-höckrigen kahlen Ästen, eyrunden kahlen Blättern, von denen die untern ausgeschweift, die obern ganzrandig sind, und fast doldenartigen, zwischen den Blättern stehenden Trauben. (S. caule inermi herbaceo humifuso, ramis angulatis aculeato-tuberculatis glabris, foliis ovatis glabris, inferioribus repandis, superioribus integerrimis, racemis subumbellatis intrafoliaceis pedunculatis.)

Die Beeren dieser Art sind von gelblichgrüner Farbe.

## PARNASSIA PALUSTRIS.

## PENTANDRIA TETRAGYNIA.

## PARNASSIA.

Der Kelch 5-theilig. Kronenblätter 5. Honiggefäße 5, herzförmig, gestrahlt: die Strahlen an der Spitze kopfförmig. Die Kapsel 4-klappig.

*Parnassia palustris*. Linn. Spec. plant. ed. Willd. T. I. p. 1516. Roth. Flor. germ. T. I. p. 138. T. II. P. I. p. 369. Hoffm. Deutschl. Flor. P. I. p. 111.

*Parnassia palustris et vulgaris*. Berg. Flor. Francof. p. 137. Dill. Gies. 172.

*Cistus palustris, humilis, Hederæ folio, perfoliata nostras*. Volck. Norimb. p. 113.

*Hepatica alba*. Cord. histor. p. 53.

*Pyrola rotundifolia, palustris, flore unico ampliore*. Moris. histor. 3. p. 505. s. 12. t. 10. f. 3.

Gramen *parnassi albo simpliciflore*. C. Bauh. pin. p. 309,

Gramen *parnassi Dodonæi, quibusdam hepaticus flos*. Job. Bauh. histor. 3. p. 537.

Weifse Parnassie, Sumpfparnasserkraut, weißes Leberkraut, Pinblatt, weiße Leberblume, weiße Wasserleberblume, Steinblume.

Wächst in ganz Deutschland, so wie in den übrigen Ländern Europens, auf feuchten Wiesen und an bruchigen und moorigen Orten.

Blühet im Julius und August. 2.

Die Wurzel faserig.

Der Stengel. Gewöhnlich mehrere aus einer Wurzel, aufrecht, sehr einfach, gefurcht, kahl, einen halben Fuß und darüber hoch, unter der Mitte der Höhe gewöhnlich mit einem einzigen Blatte begabt.

Die Blätter herzförmig, stumpf, ganzrandig kahl: die wurzelständigen lang gestielt im Rasen beysammenstehend; die stengelständigen sitzend, den Stengel umfassend.

Die Blume einzeln, gipfelständig.

Der Kelch. Eine fünftheilige, bleibende Blüthendecke mit länglichen, stumpfen, ausgebreiteten Einschnitten.

Die Blumenkrone fünfblättrig: die Kronenblätter rundlich, gestreift, vertieft, ausgebreitet.

Honiggefäße fünf: jedes einzelne eine herzförmige, vertiefte, gestrahlte Schuppe mit dreyzehn oder funfzehn, an der Spitze kopfförmigen Strahlen, von denen die mittlere der Basis, die übrigen dem Rande der Schuppe einverleibt und nach unten zu allmählig kleiner und mehr einwärtsgebogen sind.

Die Staubgefäße. Staubfäden fünf, pfriemförmig. Die Staubbeutel länglich, aufliegend, beweglich. Der Befruchtungsstaub aus länglichen Körperchen bestehend, die im Wasser kugelförmig sich ausdehnen.

Der Stempel. Der Fruchtknoten eyförmig. Der Griffel fehlend. Narben vier, stumpf, bleibend.

Die Fruchthülle. Eine vierseitig-eyförmige, einfächrige, vierklappige Kapsel.

Die Samen vielzählig, länglich, von einer häutigen, netzförmig-geaderten Samendecke eingeschlossen, an den vier wandständigen Samenrügeln befestigt.

In den Gärten kommt die *Parnassia palustris*, nach Miller's Beobachtung, auch mit gefüllter Blume vor, die aber in jeder Rücksicht noch weniger schätzbar ist, als irgend eine andre Pflanze bey der die Blume sich füllt.

Die *Parnassia palustris* gehört mit zu denjenigen Gewächsen, welche die deutlichsten Beweise geben, daß auch im Pflanzenreiche Bewegung statt findet. Der Herr v. Humboldt, welcher die Bewegungen der Pflanzen in drey Klassen theilt, nennt die erste derselben die stetige

Bewegung, welche, ohne von irgend einem Reiz unterbrochen zu werden, sich bald langsam, bald geschwinder zeigt, wie bey den kleinen Blättchen des *Hedysarum gyrans*. Zur zweyten Klasse rechnet er diejenigen eignen und unwillkührlichen Bewegungen, welche durch einen neuen Reiz hervorgebracht werden, und führt hier als Beyspiel die *Parnassia palustris* und die sich krümmenden Staubfäden der *Ruta chalepensis* an. Zur dritten Klasse endlich gehören nach ihm diejenigen Pflanzen, welche durch äußerlich wirkende Mittel zur Bewegung gereizt werden, und hier werden als Beyspiele die *Mimosa pudica*, *Dionaea muscipula* und *Oxalis sensitiva* angegeben, wozu aber auch noch alle Arten der jetzt von Willdenow festgesetzten Gattungen *Mimosa* und *Schrankia* und einige Arten der Gattung *Desmanthus*, so wie auch die Staubfäden der *Berberis vulgaris* gerechnet werden müssen. Der Herr v. Humboldt hat die *Parnassia palustris* in Rücksicht der Bewegung ihrer Staubgefäße sehr genau beobachtet, und hat bemerkt, daß sich diese, in eben der Ordnung, in welcher der Befruchtungsstaub reift, gegen den Fruchtknoten bewegen. Dies geschieht hier aber nicht allmählig, sondern ruckweise, und zwar, wenn sie sich den Fruchtknoten nähern, schnell und auf einmahl, wenn sie sich von demselben nach der Befruchtung entfernen, in drey Absätzen, bis sie über das Kronenblatt zurückgebeugt sind. Auch befolgt die Natur ein bestimmtes Gesetz, in Rücksicht der Folge, in welcher die Staubgefäße sich bewegen. Wenn man sie von der Rechten zur Linken, von eins bis fünf zählt, so bewegt sich zuerst das erste, dann das fünfte, nach diesem das zweite, alsdann folgt das vierte und endlich das dritte. Das vierte und dritte Staubgefäß machen die Bewegungen meist zusammen, wenigstens hebt sich schon das dritte, wenn der Staubbeutel des vierten noch nicht ausgeleert ist. (Man sehe *Humboldt's Aphorismen aus der chemischen Physiologie der Pflanzen* übersetzt von Fischer p. 57 — 59.

Die Blumen der *Parnassia palustris* werden noch bis jetzt an einigen Orten in den Apotheken unter dem Nahmen *Flores Hepaticae albae* aufbewahrt, jedoch nur bloß um den Landmann, der sie zuweilen fordert, zu befriedigen; denn bey den Ärzten sind sie, wegen Mangel an wirkenden Bestandtheilen, schon lange in Vergessenheit gekommen. Von den ältern Ärzten wurde der ausgepreßte Saft und die Abkochung der Wurzel in Wasser bey Augenkrankheiten empfohlen. In Schweden pflegt der Landmann die ganze Pflanze in Bier abzukochen, und diesen Absud wider Sodbrennen und Magenschmerzen zu gebrauchen.

### Erklärung der Kupfertafel.

Das ganze Gewächs in natürlicher Gröfse.

Fig. 1. Der *Kelch* und

2. ein *Kronenblatt* in natürlicher Gröfse.
3. Ein *Honiggefäß* von der obern und
4. von der untern Seite betrachtet und vergrößert.
5. Drey *Staubgefäße*, von denen das erste die nach außen gewendete Seite, das zweyte die nach dem Fruchtknoten gekehrte zeigt, und das dritte mit verlängertem *Staubfaden* und schon ausgeleertem *Staubbeutel* erscheint.
6. Der *Befruchtungsstaub* sowohl in der Luft, als auch im Wasser beobachtet, stark vergrößert.
7. Der *Fruchtknoten*, der Länge und
8. der Quere nach durchschnitten und vergrößert.
9. Eine aufgesprungene *Kapsel* in natürlicher Gröfse.
10. Die *Samen* in natürlicher Gröfse.
11. Dieselben vergrößert und
12. einer quer durchschnitten, wobey man bemerkt, daß sie in einer *Samendecke* eingeschlossen sind.
13. Einer von der Samendecke befreyet und sowohl
14. der Quere, als auch
15. der Länge nach durchschnitten und vergrößert.

## PULMONARIA ANGUSTIFOLIA.

## PENTANDRIA MONOGYNIA.

## PULMONARIA.

Der *Kelch* 5-spaltig prismatisch-fünfseitig. Die *Blumenkrone* trichterförmig mit offener Schlunde. *Samen* 4.

*Pulmonaria angustifolia* mit rauhen Blättern, von denen die wurzelständigen länglich, gestielt, die stengelständigen länglich-lanzettförmig, sitzend sind, und Kelchen von der Länge der Röhre der Blumenkrone. (P foliis asperis, radicalibus oblongis petiolatis, caulinis oblongo-lanceolatis sessilibus, calycibus longitudine tubi corollae.)

*Pulmonaria (angustifolia) calycibus longitudine tubi corollae, foliis oblongo-lanceolatis, radicalibus petiolatis, caulinis sessilibus.* Willd. Enum. plant. hort. reg. bot. Berol. p. 182.

*Pulmonaria (angustifolia) foliis radicalibus lanceolatis.* Linn. Spec. plant. ed. Willd. T. I. p. 768. Roth. Flor. germ. T. I. p. 83. T. II. P. I. p. 212. Hoffm. Deutschl. Flor. P. I. p. 64.

α. *maculosa* foliis albo-maculatis.

*Symphytum maculosum, sive Pulmonaria angustifolia, coerulea.* C. Bauh. pin. p. 260.

*Pulmonaria montana angustifolia, folio breviori.* Rupp. Jen. p. 9. Hoppe Flor. Ger. p. 4.

β. *immaculosa* foliis immaculatis.

*Pulmonaria montana angustifolia, folio longiore.* Rupp. Jen. p. 9.

Schmalblättriges Lungenkraut, ungarisches Lungenkraut, Berglungenkraut, klein Beinwell.

Wächst in mehreren Provinzen Deutschlands, so wie auch in Panonien, in der Schweiz und in Schweden in Wäldern.

Blühet im April und May. 24.

Die Wurzel fast wagerecht, mehrere fast senkrechte *Wurzelfasern* austreibend.

Der Stengel. Einer oder auch mehrere aus einer Wurzel, aufrecht, einfach, rauh, kurzhaarig, einen halben bis ganzen Fuß und darüber hoch.

Die Blätter ganzrandig rauh, kurzhaarig, in α. weiß-gefleckt, in β. ungefleckt: die *wurzelständigen* lang gestielt, länglich, an beiden Enden schmaler werdend, spitzig, an dem Blattstiele bis zur Basis desselben herablaufend; die *stengelständigen* sitzend, den Stengel halb umfassend, länglich-lanzettförmig, spitzig.

Die Blumen gestielt, überhangend, in gipfelständigen, gezweytheilten, einseitwendigen, übergebogenen *Trauben*, die vor dem Blühen an der Spitze fast schneckenförmig zurückgerollt sind.

Der Kelch. Eine einblättrige, prismatisch-fünfseitige, fünfzählige bleibende *Blüthendecke* mit spitzigen *Zähnen*.

Die Blumenkrone einblättrig, trichterförmig, anfangs purpurfarbig, während des Blühens ins Blaue übergehend. Die *Röhre* walzenförmig, gegen die Basis etwas erweitert, von der Länge des Kelchs. Der *Rand* fünfspaltig, mit aufrecht-abwärtsstehenden, zugerundeten *Einschnitten*. Der *Schlund* offen.

Das *Honiggefäß*. Eine fast becherförmige, vierlappige die Fruchtknoten umgebende *Drüse*.

Die Staubgefäße. *Staubfäden* fünf, fadenförmig, kurz, im Schlunde der Blumenkrone. Die *Staubbeutel* länglich, aufliegend, gegeneinandergebogen.  
 Der Stempel. *Fruchtknoten* vier, fast kugelförmig. Der *Griffel* fadenförmig, kürzer als die Röhre der Blumenkrone. Die *Narbe* fast kopfförmig, ausgerandet.  
 Die Fruchthülle. Vier straffe, eiförmige, etwas zusammengedrückte, glatte, dem Befruchtungsboden einverleibte *Hautfrüchte*.  
 Die Samen einzeln, von der Gestalt der Hautfrüchte.

Außer daß die Blumen dieses Gewächses während des Blühens ihre Farbe aus dem Purpurrothen ins Blaue verändern, giebt es auch, wie Reichard bemerkt hat, eine Abänderung mit völlig weißen Blumen.

Die *Pulmonaria angustifolia* hat sehr große Ähnlichkeit mit der *Pulmonaria officinalis*, und ist von dieser auch nur in Rücksicht der Form der Blätter verschieden. Es sind nämlich: 1) die *wurzelständigen Blätter* länglich, an beiden Enden schmaler werdend, nicht fast herzförmig-eyrund; die *stengelständigen* länglich-lanzettförmig, nicht aber eyrund.

In den Apotheken Frankreichs wird sie eben sowohl wie die *Pulmonaria officinalis* gesammelt,\*) was auch sehr gern zugelassen werden kann, da sie von dieser, in Rücksicht ihrer Heilkräfte, gewiß nicht verschieden ist. Beide gehören zu den schleimigen Mitteln, und außer den Kräften, welche sie mit diesen gemein haben, läßt sich auch nichts weiter von ihnen erwarten.

#### Erklärung der Kupfertafel.

Das Gewächs in natürlicher Größe, und zwar die Abart  $\beta$ . mit ungefleckten Blättern.

Fig. 1. Die *Blumenkrone* so wie auch

2. dieselbe aufgeschnitten und ausgebreitet, so, daß man die *Staubgefäße* im Schlunde derselben sehen kann, in natürlicher Größe.
3. Ein *Staubgefäß* vergrößert.
4. Der *Kelch* in natürlicher Größe.
5. Der *Stempel* mit der die Fruchtknoten umgebenden *Honigdrüse*, vergrößert.

\*) In dem *Codex medicamentarius seu Pharmacopoea Parisiensis* findet man unter *Pulmonaria* nicht nur Joh. Bauhin's *Pulmonaria Italarum, ad Buglossum accedens*, die zur *Pulmonaria officinalis* gerechnet werden muß, sondern auch das zur *Pulmonaria angustifolia* gehörende Citat, nämlich: *Pulmonaria foliis Echii. Lobel Icon. p. 586. 2.*



## PULMONARIA OFFICINALIS.

## PENTANDRIA MONOGYNIA.

## PULMONARIA.

Der *Kelch* 5-spaltig, prismatisch-fünfeitig. Die *Blumenkrone* trichterförmig mit offenem Schlunde. *Samen* 4.

*Pulmonaria officinalis* mit rauhen Blättern von denen die wurzelständigen fast herzförmig-eyrund, gestielt, die stengelständigen eyrund, sitzend sind, und Kelchen von der Länge der Röhre der Blumenkrone. (*P. foliis asperis, radicalibus subcordato-ovatis petiolatis, caulinis ovatis sessilibus, calycibus longitudine tubi corollae.*)

*Pulmonaria* (*officinalis*) *calycibus longitudine corollae, foliis radicalibus ovato-cordatis scabris, caulinis ovatis sessilibus.* Willd. *enum hort. reg. bot. Ber. p.* 182.

*Pulmonaria* (*officinalis*) *foliis radicalibus ovato-cordatis scabris.* Linn. *spec. plant. ed. Willd. T. I. p.* 768. Roth. *Flor. germ. T. I. p.* 83. *T. II. P. I. p.* 212. Hoffm. *Deutschl. Flor. P. I. p.* 64.

*α. maculosa foliis albo-maculatis.*

*Pulmonaria maculosa.* Buxb. *Halens. p.* 272. Leyss. *Halens. n.* 180. *β.*

*Symphlytum maculosum sive Pulmonaria latifolia.* C. Bauh. *pin. p.* 259. Volck. *Norimb. p.* 375.

*β. immaculosa foliis immaculatis.*

*Pulmonaria folio non maculoso.* C. Bauh. *pin. p.* 260. Berg. *Flor. Francof. p.* 70. Rupp. *Jen. p.* 9. Leyss. *Halens. n.* 180. *α.*

Gemeines Lungenkraut, breitblättriges Lungenkraut, großes Lungenkraut, Backkraut, unser lieben Frauen Milchkraut, blaue Schlüsselblumen, kleine Wallwurz, scharfe Ochsenzunge, Waldochsenzunge, Hirschkohl, Hirschmangold: *α.* fleckiges Lungenkraut, weisses Lungenkraut, Fleckenkraut.

Wächst in ganz Deutschland, so wie in den übrigen Ländern Europens in Wäldern.

Blühet im April und May. 2L.

Die Wurzel fast wagerecht, mehrere fast senkrechte *Wurzelfasern* austreibend.

Der Stengel. Einer oder auch mehrere aus einer Wurzel, aufrecht, einfach rauh, kurzhaarig, einen halben bis ganzen Fuß hoch.

Die Blätter ganzrandig, rauh, kurzhaarig, bey *α.* weiß-gefleckt, bey *β.* ungefleckt: die *wurzelständigen* lang gestielt, spitzig an dem Blattstiel bis zur Basis desselben herablaufend, die zuerst sich entwickelnden und bald absterbenden länglich, die darauf folgenden fast herzförmig-eyrund; die *Stengelständigen* sitzend, den Stengel halb umfassend, eyrund, spitzig.

Die Blumengestielte, überhangend, in gipfelständigen, gezweytheilten, einseitwendigen, übergebogenen *Trauben*, die vor dem Blühen an der Spitze fast schneckenförmig zurückgerollt sind.

Der Kelch. Eine einblättrige, prismatisch-fünfeitige, fünfzählige, bleibende *Blüthendecke*, mit spitzigen *Zähnen*.

Die Blumenkrone einblättrig, trichterförmig, anfangs purpurfarbig, während des Blühens ins Blaue übergehend. Die *Röhre* walzenförmig, gegen die Basis etwas erweitert, von der Länge des Kelchs. Der *Rand* fünfspaltig, mit aufrecht-abwärtsstehenden, zugerundeten *Einschnitten*. Der *Schlund* offen.

Das *Honiggefäß*. Eine fast becherförmige, vierlappige, die Fruchtknoten umgebende *Drüse*.

Die Staubgefäße. *Staubfäden* fünf, fadenförmig, kurz, im Schlunde der Blumenkrone. Die *Staubbeutel* länglich, aufliegend gegeneinandergebogen.

Der Stempel. *Fruchtknoten* vier, fast kugelförmig. Der *Griffel* fadenförmig, kürzer als die Röhre der Blumenkrone. Die *Narbe* fast kopfförmig, ausgerandet.

Die Fruchthülle. Vier straffe, eiförmige, etwas zusammengedrückte, glatte, dem Befruchtungsboden einverleibte *Hautfrüchte*.

Die Samen einzeln, von der Gestalt der Hautfrüchte.

Bey diesem Gewächse gehen die Blumen während des Blühen ebenfalls, wie bey dem vorhergehenden, aus dem Purpurrothen ins Blaue über, so, wie es von ihm auch eine Abänderung mit weissen Blumen giebt, die Royer und Tournefort bemerkt haben. Die Abart  $\alpha$ . mit gefleckten Blättern scheint weniger häufig, als  $\beta$ . mit ungefleckten Blättern, vorzukommen.

Die Kennzeichen wodurch sich die *Pulmonaria angustifolia* von der *Pulmonaria officinalis* unterscheidet, liegen bloß in den Blättern, und ich habe sie nicht nur bey beiden durch die gegebenen Diagnosen deutlich zu machen gesucht, sondern habe sie auch bey der Beschreibung der erstern noch besonders ausgehoben; hier muß ich aber noch in Rücksicht der *Pulmonaria officinalis* bemerken, daß die wurzelständigen Blätter derselben ihrer Gestalt nach sehr verschieden sich zeigen. Die zuerst sich entwickelnden sind grade wie bey der *Pulmonaria angustifolia*, nämlich länglich und an beiden Enden schmaler werdend; sie sterben aber schon ab, wenn das Gewächs anfängt zu blühen. Die, welche gleich nach der Entwicklung dieser hervorkommen, sind eyrund und an der Basis mehr oder weniger herzförmig; von der Herzform aber ist öfters kaum mehr bemerkbar, als eine Neigung zu derselben, wie auch die streng nach der Natur entworfene Abbildung deutlich zeigt.

Die Blätter der *Pulmonaria officinalis*, die vor dem Hervorbrechen der Blumen gesammelt werden müssen, sind unter dem Namen *Herba Pulmonariae maculosae* officinell, weil sie in den Zeiten, wo sie noch wirklich gebräuchlich waren, gewöhnlich von der Abart  $\alpha$ . mit gefleckten Blättern genommen wurden; es können aber ohne Bedenken auch die ungefleckten Blätter der häufiger vorkommenden Abart  $\beta$ . gesammelt werden, so wie man in den französischen Apotheken sogar die der *Pulmonaria angustifolia* zugleich mit dafür aufbewahrt. Beym Trocknen verlieren sie nach Remler's Erfahrung  $\frac{1}{3}$  ihres Gewichts an Feuchtigkeit. Drey Pfund geben nach Neumann vierzehn und eine halbe Unze durch Weingeist, und ein Pfund zwey Unzen durch Wasser ausziehbares Extract. Nach dem Verbrennen lassen die Blätter den siebenten Theil ihres Gewichts an Asche zurück, die nach Hagen's Meynung mehr Neutralsalze als Kali enthält. Der vorwaltende Bestandtheil dieses Gewächses ist bloß Schleim, und da es mehrere schleimige Mittel giebt, die überdies vor diesem noch vorgezogen zu werden verdienen: so ist es schon seit langer Zeit von den Ärzten nicht mehr gebraucht worden, ob ihm gleich in ältern Zeiten sehr unverdient Heilkräfte gegen die Heiserkeit, gegen das Blutspeyen, ja selbst gegen die eyternde Lungenschwindsucht zugeschrieben wurden. Zweckmäßiger benutzt man in England dieses Gewächs, wo es zu den Küchenkräutern gezählt und als Gemüse genossen wird (*Ray. hist. plant. T. I. p. 489.*)

### Erklärung der Kupfertafel.

Das Gewächs in natürlicher GröÙe, und zwar die Abart  $\beta$ . mit ungefleckten Blättern.

Fig. 1. Die *Blumenkrone* in natürlicher GröÙe.

2. Dieselbe aufgeschnitten und ausgebreitet, so, daß man die StaubgefäÙe im Schlunde derselben liegen sieht, etwas vergrößert.
3. Ein *StaubgefäÙs* stärker vergrößert.
4. Der *Kelch* in natürlicher GröÙe.
5. Der *Stempel* mit der die Fruchtknoten umgebenden *Honigdrüse*, vergrößert.
6. Die aus vier *Hautfrüchten* bestehende *Fruchthülle* in natürlicher GröÙe.
7. Eine einzelne *Hautfrucht* vergrößert und
8. der Länge nach aufgeschnitten.
9. Der *Same* von derselben Vergrößerung und sowohl
10. der Quere, als auch
- der Länge nach durchschnitten.

## ANAGALLIS ARVENSIS.

## PENTANDRIA MONOGYNIA.

## ANAGALLIS.

Der *Kelch* 5-theilig. Die *Blumenkrone* radförmig. Eine 1-fährige, vielsamige, ringsumschnittne *Kapsel*.

*Anagallis arvensis* mit gestrecktem Stengel, eyrunden Blättern und ganzrandigen Kelch-einschnitten, die kürzer sind als die drüsentragende Blumenkrone. (A. caule prostrato, foliis ovatis, laciniis calycinis integerrimis corolla glandulifera brevioribus.)

*Anagallis arvensis* caule procumbente, foliis ovato-lanceolatis, calycis segmentis lanceolatis. *Willd. Flor. Berol. p. 256. Haller. Helv. p. 625. Roth. Flor. germ. T. I. p. 88. T. II. P. I. p. 225.*

*Anagallis (arvensis)* foliis indivisis, caule procumbente  $\beta$ . flore phoeniceo. *Linn. Spec. plant. ed. Willd. T. I. p. 822.*

*Anagallis phoenicea*, foliis ovato-lanceolatis; calycis segmentis lanceolatis. *Hoffm. Deutschl. Flor. P. I. p. 70.*

*Anagallis phoeniceo* flore. *C. Bauh. pin. p. 252. Berg. Flor. Francof. p. 77. Dill. Gies. p. 126. Haller. Goett. p. 202. Rupp. Jen. p. 19. Volck. Norimb. p. 28.*

*Anagallis mas phoenicea.* *Joh. Bauh. hist. 3. p. 369. Lobel ic. p. 465.*

*Anagallis terrestris mas.* *Blackw. tab. 43. Thal. p. 14.*

*Anagallis mas.* *Camer. epit. p. 394. Dodon. Pempt. p. 32. fig. 1. Matth. p. 203, fig. 1. Matth. in Diosc. p. 464. fig. 1.*

Gemeines Gauchheil, Ackergauchheil, rothes Gauchheil, Gauchheil Männlein, Gauchheil, Gochheil, Jochheil, Grundheil, Heil aller Welt, Gauchblume, rothes Mausekuttel, Mause-darm, Hünlerdarm, Hünlertritt, Meyer, Meyermiere, rothe Miere, Korallenblümlin, Kollmannskraut, Vogelkraut, Sperlingskraut, Zeisigkraut, Vernunftkraut, Verstsandkraut, Wuthkraut.

Wächst in ganz Deutschland und den übrigen Ländern Europens, auf Ackern und Brachäckern.

Blühet vom Junius bis in den August. ☉.

Die Wurzel fast fadenförmig, senkrecht, faserig.

Der Stengel gestreckt, ästig, vierseitig, glatt, kahl, ungefähr einen halben Fuß lang. Die Äste blattachselständig, gegenüberstehend, vierseitig.

Die Blätter sitzend, gegenüberstehend, eyrund, stumpf, ganzrandig, nervig, kahl, auf der Unterseite schwarzbraun getüpfelt.

Die Blumen lang gestielt, blattachselständig, gegenüberstehend. Die *Blumenstiele* fadenförmig, vor dem Blühen aufrecht-abwärtsstehend, an der Spitze überhangend, während des Blühens aufrecht-abwärtsstehend, vollkommen gerade, fruchttragend bogenförmig zurückgekrümmt.

Der Kelch. Eine einblättrige, fünftheilige, bleibende *Blüthendecke*, mit lanzettförmigen, spitzigen, ganzrandigen, gekielten *Einschnitten*, die kürzer sind als die Blumenkrone.

Die Blumenkrone einblättrig, radförmig, mennigroth. Die *Röhre* fehlend. Der *Rand* fünftheilig, flach: die *Einschnitte* fast kreisförmig, gegen die Basis gleichsam in einen *Nagel* verlängert, an der Spitze stumpf-sägenartig mit gestielten Drüsen besetzt.

Die Staubgefäße. *Staubfäden* fünf, fast haarförmig, etwas zusammengedrückt, an der Basis sich erweiternd und in eine sehr kurze Röhre zusammen verwachsen, mit gestielten Drüsen besetzt, kürzer als die Blumenkrone. Die *Staubbeutel* einfach, herzförmig-länglich, beweglich.

Der Stempel. Der *Eruchtknoten* kugelrund. Der *Griffel* fadenförmig, etwas niedergebogen. Die *Narbe* stumpf.

Die Fruchthülle. Eine kugelrunde, einfährige, ringsumschnittne *Kapsel*.

Die Samen, mehrere, kreisförmig, auf der obern Seite erhaben, auf der untern sehr kurz kegelförmig, an dem mittelständigen, freystehenden, kugelförmigen, schwammigen *Samenträger* befestigt.

Von dieser Pflanze giebt es auch eine Abänderung mit fleischfarbiger Blume, die von mehreren Botanikern bemerkt worden ist.

Linné hat mit der *Anagallis arvensis* die *Anagallis coerulea* vereinigt, da letztere aber nach Leers's und Willdenow's Erfahrung bey der Cultur sich nicht verändert: so habe ich sie wieder getrennt und durch feste Kennzeichen genauer auseinander zu setzen gesucht.

Die *Anagallis arvensis* unterscheidet sich von der *Anagallis coerulea*: 1) Durch den *Stengel*, der jederzeit gestreckt: niemahls fast aufrecht ist. 2) Durch die *Blätter*, die eyrund; nicht länglich-eyrund sind. 3) Sind die *Kelcheinschnitte* ganzrandig und kürzer als die *Blumenkrone*; nicht aber fein-sägenartig und von gleicher Länge mit der *Blumenkrone*. 4) Sind die *Einschnitte der Blumenkrone* fast kreisförmig, mennigroth, an der Spitze stumpf-sägenartig, mit gestielten Drüsen besetzt; nicht länglich-rundlich, blau, an der Spitze ausgebuchtet-gezähmt drüsenlos.

Die *Anagallis arvensis* hat auch einige Ähnlichkeit mit der *Alsine media*, mit welcher sie vor dem Blühen leicht verwechselt werden kann; sie unterscheidet sich aber von ihr: 1) Durch den *Stengel*, der vierseitig und kahl ist; nicht aber stielrund, einreihig-weichhaarg. 2) Sind die *Blätter* alle sitzend, auf der Unterseite schwarzbraun getüpfelt. 3) Sind die *Blumenstiele* im fruchtragenden Zustande bogenförmig zurückgekrümmt; nicht gerade und zurückgeschlagen. 4) Ist der *Kelch* fünftheilig; nicht fünfblättrig. 5) Ist die *Blumenkrone* fünftheilig, mennigroth, mit ganzen, fast kreisförmigen *Einschnitten*, die an der Spitze sägenartig und mit gestielten Drüsen besetzt sind; nicht fünfblättrig, weiß, mit zweytheiligen *Blättchen* deren *Einschnitte* lanzettförmig sind. 6) Ist der *Fruchtknoten* kugelförmig; nicht eyförmig. 7) Ist nur ein *Griffel* vorhanden; nicht drey. 8) Ist die *Kapsel* ringschnittig; nicht sechsklappig.

Das *Kraut*, *Herba Anagallidis flore phoeniceo*, unter welchem Nahmen es in den Apotheken aufbewahrt wird, sammelt man ehe die Knospen aufbrechen, wo es am wirksamsten ist, und wo man durch Öffnen derselben sehr leicht überzeugen kann, daß man nicht die *Anagallis coerulea* vor sich hat, die jedoch in Frankreich (*Codex medicam. Parisiens. p. 12.*) eben sowohl, als die *Anagallis arvensis* gebraucht wird.

Nach Spielmann läßt sich aus einem Pfunde durch Ausziehen mit Weingeist 4 Unzen und durch Wasser drey Unzen Extract erhalten; Schrader hingegen erhielt vom erstern nur  $\frac{1}{2}$  und vom letztern  $\frac{1}{4}$  des Gewichts des dazu verbrauchten Krautes.

Das frische Kraut ist geruchlos, besitzt aber einen scharfen Geschmack, der sowohl durch Wasser, als auch durch Weingeist ausziehbar ist. Er findet sich auch noch beym trocknen Kraute und noch auffallender in dem daraus bereiteten Extract, *Extractum Anagallidis*, woraus dem hervorgeht, daß das Scharfe dieses Gewächses nicht von dem scharfen Grundstoff herzu-leiten ist, da dieser sich sonst, seiner Eigenschaft nach, besonders bey dem Eindicken des letztern, verflüchtigen müßte. Die übrigen Zubereitungen, die man sonst von diesem Gewächse noch vor-räthig hielt, als Wasser, Tinctur und gekochtes Öhl, *Aqua, Tinctura et Oleum coctum Anagallidis*, sind jetzt nicht mehr gebräuchlich.

Ueber die Heilkräfte dieses Gewächses sind die Ärzte nicht nur nicht einig, sondern stehen sogar im Widerspruch. Galen empfahl es als auflösend, Quercetanus, Hartmann, Willis, Friedrich Hoffmann, Bierling, Marold, Rolting, Michaelis, Geofroy u. a. loben es als ein sehr wirksames Mittel gegen die Wasserscheu, fallende Sucht und Melancholie; Joh. Bauhin, Haller und viele neuere Ärzte hingegen haben es unwirksam gefunden. Indessen ist es in den Jahren zwischen 1746 und 1773 von mehreren Regierungen als ein Mittel wider die übeln Folgen des Bisses toller Hunde empfohlen worden, so wie auch noch nachher durch Gmelin's Erfahrungen (*Almanach veterinaire 1791. M. s. Hufeland's Annalen d. franz. Arzneyk. B. 2. p. 342. u. f.*) diese Wirkung bestätigt worden ist.

### Erklärung der Kupfertafel.

Das Gewächs in natürlicher Größe.

Fig. 1. Eine *Blume* und

2. der *Kelch* vergrößert.
3. Ein *Einschnitt* des *Kelchs* und
4. der obere Theil eines *Einschnitts* der *Blumenkrone*, so wie auch
5. die *Staubgefäße*, an welchen man bemerkt, daß die *Staubfäden* mit gestielten Drüsen besetzt und an der Basis verwachsen sind, stark vergrößert.
6. Der obere Theil eines *Staubfadens* mit dem beweglichen *Staubbeutel* der hier noch aufrecht, in
7. aber aufliegend sich zeigt, noch stärker vergrößert.
8. Der *Stempel* von eben der Vergrößerung.
9. Die ringsum aufgesprungene *Kapsel* in natürlicher Größe.
10. Dieselbe vertical durchschnitten und vergrößert.
11. Die *Samen* in natürlicher Größe.
12. Einer derselben vergrößert und sowohl
13. horizontal als auch
14. vertical durchschnitten.

## ANAGALLIS COERULEA.

## PENTANDRIA MONOGYNIA.

## ANAGALLIS.

Der *Kelch* 5-theilig. Die *Blumenkrone* radförmig. Eine 1-fährige, vielsamige, ringsumschnittne *Kapsel*.

*Anagallis coerulea* mit fast aufrechtem Stengel, länglich eyrunden Blättern und feinsägenartigen Kelcheinschnitten, die so lang sind, wie die drüsenlose Blumenkrone. (A. caule suberecto, foliis oblongo-ovatis, laciniis calycinis corollam eglandulosam aequantibus.

*Anagallis coerulea* caule procumbente, foliis ovato-lanceolatis, calycis segmentis subulatis. *Willd Flor. Berol. n.* 257. *Hall. Helv. p.* 626. *Schreb. Spic. Fl. Lips. p.* 5. *Roth. Flor. germ. T. I. p.* 88. *T. II. P. I. p.* 226.

*Anagallis coerulea*, foliis ovato-lanceolatis, calycis segmentis acutioribus. *Hoffm. Deutschl. Flor. P. I. p.* 70.

*Anagallis (arvensis)* foliis indivisis, caule procumbente *u.* flore coeruleo. *Linn. Spec. plant. ed. Willd. T. I. p.* 821.

*Anagallis coeruleo* flore. *C. Bauh. pin. p.* 252. *Berg. Flor. Francof. p.* 77. *Buxb. Halens. p.* 19. *Dill. Gies. p.* 132. *Haller. Goett. p.* 202. *Rupp. Jen. p.* 19. *Volck. Norimb. p.* 28.

*Anagallis foemina coerulea.* *Joh. Bauh. hist. 3. p.* 369. *Lobel. ic. p.* 465.

*Anagallis terrestris foemina.* *Blackw. tab.* 274. *Thal. v.* 14.

*Anagallis foemina.* *Camer. p.* 395. *Dodon. Pempt. p.* 32. *fig. 2. Matth. p.* 203. *fig. 2. Matth. in Diosc. p.* 464. *fig. 2.*

Blaues Gauchheil, Gauchheilweiblein, blaue Miere, blaues Mausekuttel, Colmarkraut.

Wächst in ganz Deutschland und den übrigen Ländern Europens auf Äckern und Brachäckern, jedoch nicht so häufig wie die vorhergehende Art.

Blühet im Julius und August. ☉.

Die Wurzel fast fadenförmig, senkrecht, faserig.

Der Stengel fast aufrecht, ästig, vierseitig, glatt, kahl, ungefähr einen halben Fufs hoch. Die Äste blattachselständig, gegenüberstehend, vierseitig.

Die Blätter sitzend, gegenüberstehend, länglich-eyrund, stumpf, ganzrandig, nervig, kahl, auf der Unterseite schwarzbraun getüpfelt.

Die Blumen lang-gestielt, blattachselständig, gegenüberstehend. Die Blumenstiele fadenförmig, vor dem Blühen aufrecht-abwärtsstehend, an der Spitze überhangend, während des Blühens aufrecht-abwärtsstehend, vollkommen gerade, fruchtragend bogenförmig zurückgekrümmt.

Der Kelch. Eine einblättrige, fünftheilige, bleibende Blüthendecke, mit lanzettförmigen feinsägenartigen, gekielten, Einschnitten, von der Länge der Blumenkrone.

Die Blumenkrone einblättrig, radförmig, blau. Die Röhre fehlend. Der Rand fünftheilig,

flach: die *Einschnitte* länglich-rundlich, gegen die Basis gleichsam in einen Nagel verlängert, an der Spitze ausgebuchtet-gezähnt, drüsenlos.

Die Staubgefäße. *Staubfäden* fünf, fast haarförmig, etwas zusammengedrückt an der Basis sich erweiternd, und in eine sehr kurze Röhre zusammen verwachsen, mit gestielten Drüsen besetzt, kürzer als die Blumenkrone. Die *Staubbeutel* einfach, herzförmig-länglich, beweglich.

Der Stempel. Der *Fruchtknoten* kugelförmig. Der *Griffel* fadenförmig; etwas niedergebogen. Die *Narbe* stumpf.

Die Fruchthülle eine kugelförmige, einfächrige, ringsumschnittene *Kapsel*.

Die Samen, mehrere, kreisförmig, auf der obern Seite erhaben, auf der untern sehr kurz kegelförmig, an dem mittelständigen, freystehenden, kugelförmigen, schwammigen *Samenträger* befestigt.

Die *Anagallis coerulea* kommt auch mit drey- und vierfach beysammenstehenden Blättern vor, so wie man auch eine Abänderung mit weißer Blume bemerkt hat.

Wodurch sich diese Art von der *Anagallis arvensis* unterscheidet, ist schon bey der Beschreibung der letztern bemerkt worden. Von der *Alsine media* unterscheidet sie sich, wenn man die Richtung des Stengels und die Farbe der Blumenkrone ausnimmt, eben so, wie die *Anagallis arvensis*.

In Frankreich werden beide, *Anagallis arvensis* und *Anagallis coerulea*, gesammelt und als *Herba Anagallidis* aufbewahrt, wozu wahrscheinlich Linne Veranlassung gegeben hat, da er letztere nur für eine Abart hielt und sie daher mit ersterer vereinigte. Da indessen beide wirklich als Arten verschieden sind; und da die *Anagallis coerulea* bey weitem sparsamer vorkommt, als die *Anagallis arvensis*, weshalb man den auch nur dieser die gepriesenen Heilkräfte zuschreiben kann: so ist es rathsam nur bloß die letztere, so wie es auch allgemein in Deutschland üblich ist, zu sammeln.

### Erklärung der Kupfertafel.

Das Gewächs in natürlicher Größe.

Eig. 1. Eine *Blume* und

2. der *Kelch* vergrößert.

3. Ein *Einschnitt* des *Kelchs* und

4. der obere Theil eines *Einschnitts* der *Blumenkrone*, so wie auch

5. die *Staubgefäße*, an welchen man bemerkt, daß die *Staubfäden* mit gestielten Drüsen besetzt und an der Basis verwachsen sind, starkvergrößert.

6. Der obere Theil eines *Staubfadens* mit dem beweglichen *Staubbeutel*, der hier noch aufrecht, in

7. aber aufliegend sich zeigt, noch stärker vergrößert.

8. Der *Stempel* von eben der Vergrößerung.

9. Die ringsum aufgesprungene *Kapsel* in natürlicher Größe.

10. Dieselbe vertical durchschnitten und vergrößert.

11. Die *Samen* in natürlicher Größe.

12. Einer derselben vergrößert und sowohl

13. horizontal, als auch

14. vertical durchschnitten.

---

## ALSINE MEDIA.

## PENTANDRIA TRIGYNIA.

## ALSINE.

Der Kelch 5-theilig. Kronenblätter 5, gleich lang. Eine 1-fächrige, 6-klappige, viel-samige Kapsel.

*Alsine media* mit einreihig-weichhaarigem Stengel, fast herzförmig-eyrunden Blättern und zweytheiligen Kronenblättern. (A. caule unifariam pubescente, foliis subcordato-ovatis, petalis bipartitis.)

*Alsine (media)* petalis bipartitis, foliis ovato-cordatis. *Linn. Spec. plant. ed. Willd. T. I. p. 1511. Roth. Flor. germ. T. I. p. 138. T. II. P. I. p. 368. Hoffm. Deutschl. Flor. P. I. p. 110.*

*Alsine media. C. Bauh. pin. p. 250. Bergen Flor. Frencof. p. 133. n. 1. Buxb. Halens. p. 16. Dill. Ges. p. 41. Rupp Jen. p. 109. Volck. Norimb. p. 20.*

*Alsine pentastemon, petalis bipartitis, foliis ovato-cordatis. Zinn. Goett. p. 186.*

*Alsine pentastemon, petalis bipartitis. Hall. Goett. p. 158.*

*Alsine minor. Dodon. Pempt. p. 29. Tabern. 706. Lob. ic. p. 460.*

*Alsine vulgaris sive morsus gallinae. Job. Bauh. hist. 3. p. 363.*

*Holostemum (Alsine) foliis ovato-cordatis, caule laxo. Swartz. Obs. 118.*

Gemeine Vogelmiere, Miere, Meyer, Meyerich, Vogelmeier, Grosvogelmeier, Vogelkraut, Hühnerdarm, Hühnerbifs, Hühnersalbe, Mäusedarm, Mäusegezetrig.

Wächst in ganz Deutschland und in allen Ländern Europens auf Äckern und Gartenland.

Blühet fast im ganzen Jahre. ☉.

Die Wurzel fast fadenförmig, senkrecht, faserig.

Der Stengel gestreckt, an der Basis kriechend, ästig, stielrund, glatt, einreihig-weichhaarig, ungefähr einen halben Fuß lang. Die Äste blattachselständig, wechselsweisstehend.

Die Blätter gegenüberstehend, kahl: die stengelständigen lang gestielt, die untersten fast herzförmig-eyrund, die obern rundlich-eyrund; die blüthenständigen sitzend, herzförmig-eyrund.

Die Blumen lang gestielt, blattachselständig, wechselsweisstehend. Die Blumenstiele fadenförmig, blumentragend aufrecht-abwärtsstehend, fruchttragend zurückgeschlagen.

Der Kelch. Eine fünfblättrige, bleibende Blüthendecke mit länglichen, vertieften, kurz zugespitzten Blättchen.

Die Blumenkrone fünfblättrig, weiß, kaum länger als der Kelch: die Kronenblätter zweytheilig, mit lanzettförmigen, stumpfen Einschnitten.

Die Staubgefäße. Staubfäden fünf, haarförmig, kürzer als der Kelch. Die Staubbeutel rundlich.

Der Stempel. Der Fruchtknoten eyförmig. Griffel drey, fadenförmig, kurz, gegen die Spitze sich erweiternd. Die Narben stumpf.

Die Fruchthülle. Eine eyförmige, einfächrige, sechsklappige, mit dem bleibenden Kelche bedeckte Kapsel.

Die Samen. Mehrere, rundlich, zusammengedrückt, mittelst einer langen Nabelschnur am Befruchtungsboden befestigt.

Die Zahl der Staubgefäße ändert bey dieser Pflanze sehr ab; man findet sie sowohl mit weniger, als auch mit mehr als fünf Staubgefäßen, und zwar nicht selten mit zehn, weshalb auch Ehrhart der Meinung war, daß sie zur Gattung *Arenaria* gerechnet werden müsse. In Rücksicht des Aufspringens der Kapsel aber, würde sie dennoch nicht passend unter dieser Gattung stehen, da sie keine dreyklappige — wie Linné meinte, und dem hernach die mehresten Botaniker auf Treue und Glauben folgten —, sondern eine sechsklappige Kapsel hat, wie schon von Haller, und nachher auch von Böhmer und Schkuhr, ja selbst von Ehrhart bemerkt worden ist.

So veränderlich dieses Gewächs in Rücksicht der Zahl der Staubgefäße ist, so verschieden zeigt es sich auch in seiner äußern Gestalt; denn es ändert nicht nur seiner Größe nach sehr ab, sondern auch in Rücksicht der Gestalt der Blätter, die bald mehr bald weniger herzförmig, ja zuweilen bloß eyrund sich zeigen. Man wird es aber immer sehr leicht erkennen, wenn man den Stengel genauer betrachtet, der wechselsweis von einem Blattpaare zum andern, bald auf dieser, bald auf der entgegengesetzten Seite, einreihig-weichhaarig sich zeigt, oder was gleich viel sagen will, mit sehr kurzen, weichen, weißlichen, nicht gleich in die Augen fallenden Haaren\*) besetzt ist. Durch dieses Merkmal, und durch die gestielten und ungefleckten Blätter wird man es auch jederzeit, und selbst vor dem Blühen, von der *Anagallis arvensis* und *Anagallis coerulea* unterscheiden können.

Es gehört zu den lästigen Unkräutern, und kommt nicht nur in ganz Europa vor, sondern ist auch durch die Europäer in andere Welttheile gebracht und daselbst verbreitet worden. Es öffnet seine Blumen des Morgens gegen neun Uhr und schließt sie wieder um Mittag. Findet man sie in der Zwischenzeit geschlossen, so läßt sich mit ziemlicher Gewißheit auf Regen schließen.

Wenn dieses Gewächs in ältern Zeiten unter dem Nahmen *Herba Alsines* in den Apotheken vorräthig gehalten werden mußte, so gründete sich dies noch auf das unverdiente Zutrauen, was die Zeitgenossen des Tabernemontanus in die Heilkräfte dieses vermeinten Arzneymittels setzten, von welchem man sich so viel versprach, daß man es nicht nur äußerlich wieder Ohren- Augen- und Leibscherzen gebrauchte, sondern auch sogar das vom frischem Kraute destillirte Wasser den Schwindsüchtigen empfahl. Mit allem Rechte ist es in neuern Zeiten aus dem Arzneyvorrathe verwiesen worden, so, daß man es, seinem Nutzen nach, nur noch als Vogelfutter kennt.

### Erklärung der Kupfertafel.

Das Gewächs in natürlicher Größe.

Eig. 1. Eine Blume,

2. der Kelch und

3. ein Kronenblatt in natürlicher Größe.

4. Eine Blume vergrößert.

5. Der Stempel nebst einem Staubgefäß stark vergrößert.

6. Die aufgesprungene Kapsel in natürlicher Größe.

7. Dieselbe vergrößert, so wie auch

8. die in ihr enthaltenen Samen.

9. Ein Same in natürlicher Größe.

10. Derselbe stark vergrößert, und sowohl

11. horizontal, als auch

12. vertical durchschnitten.

\*) Da diese Haare sehr fein und kurz, und nicht sogleich bemerkbar sind: so habe ich sie bey der Abbildung weggelassen, und zwar besonders deshalb, weil die Darstellung derselben in Kupfer nicht gut ausführbar ist.



## TORMENTILLA ERECTA.

## ICOSANDRIA POLYGYNIA.

## TORMENTILLA.

Der Kelch 8-spaltig. Kronenblätter 4. Die Samen schief-eyförmig, nackt, auf einem kleinen, trocknen Befruchtungsboden befestigt.

*Tormentilla erecta* mit etwas aufrechtem Stengel und sitzenden Blättern.

*Tormentilla (erecta, caule erectiusculo, foliis sessilibus. Linn. Spec. plant. ed. Willd. T. II. p. 1112. Roth. Flor. germ. T. I p. 220. T. II. P. I. p. 566. Hoffm. Deutschl. Flor. P. I. p. 180.*

*Tormentilla sylvestris. C. Bauh. pin. p. 326. Rupp. Jen. p. 67.*

*Tormentilla vulgaris. Volck. Norimb. p. 385.*

*Tormentilla Joh. Bauh. hist. 2. p. 598. Boehm. Lips. n. 306. Buxb. Halens. p. 322. Dill. Gies. p. 68.*

*Potentilla Tormentilla erecta, Scop. Carn. ed. 2. n. 620.*

*Potentilla foliis quinatis, flore tetrapetalo, caule erecto. Hall. Goett. p. 107. Berg. Flor. Francof. p. 163. n. 10. Zinn. Goett. p. 136.*

*Fragaria Tormentilla officinarum. Crantz. Stirp. Austr. p. 80.*

Aufrechte Tormentille, Tormentillwurz, Blutwurz, Heilwurz, Ruhrwurz, Rothwurz, Birkwurz, Hühnerwurz, Nabelwurz, Meerwurz, Blatterwurz, Heidekern, Rothgunzel.

Wächst in ganz Deutschland, so wie in allen übrigen Ländern Europens, auf trocknen Weiden und in Wäldern.

Blühet im Junius und Julius. 24.

Die Wurzel wurzelstockig, fast wagerecht, fast walzenförmig, etwas gekrümmt, inwendig gelblichweiß, mit röthlichen durchlaufenden Gefäßen, die bey dem Querdurchschnitte einen fünf- oder mehrstrahligen Stern darstellen, äußerlich mit einer schwarzbraunen Rinde bedeckt, viele *Wurzelfasern* austreibend.

Der Stengel. Gewöhnlich mehrere aus einer Wurzel, aufrecht, oder auch aufwärtsgebogen, ja nicht selten gestreckt, ästig, fast gezweytheilt, stielrund, schwach, weichhaarig, einen halben bis ganzen Fufs hoch.

Die Blätter dreyzählig, strieglicht-weichhaarig; die *wurzelständigen* lang gestielt, mit rundlichen, gekerbt-sägenartigen, gegen die Basis schmaler werdenden *Blättchen*; die *stengelständigen* sitzend, wechselsweisstehend, an den obern Theilungen des Stengels nicht selten gegenüberstehend, mit lanzettförmigen, eingeschnitten-sägenartigen, gegen die Basis keilförmigen *Blättchen*. Die *Asterblätter* sitzend, gegenüberstehend, vier- bis sechsspaltig, mit lanzettförmigen, ziemlich gleichen *Einschnitten*.

Die Blumen einzeln, lang gestielt, aufrecht. Die *Blumenstiele* fadenförmig, weichhaarig, länger als die Blätter, blattachselständig, dem Blatte gegenüberstehend, astachselständig und auch gipfelständig.

Der Kelch Eine einblättrige, flache, tief achtpaltige, bleibende *Blüthendecke*, mit wechselsweis kleinern *Einschnitten*.

Die Blumenkrone vierblättrig; die *Kronenblätter* umgekehrt-herzförmig mit den Nägeln dem Kelch einverleibt.

Die Staubgefäße. *Staubfäden* zwölf, pfriemförmig, kürzer als die Blumenkrone, dem Kelche einverleibt. Die *Staubbeutel* gedoppelt, rundlich

Der Stempel. *Fruchtknoten* mehrere (fünf bis zwölf und darüber,) umgekehrt-eyförmig, etwas schief in einem Kopfe beisammenstehend. Die *Griffel* fadenförmig, viel kürzer als die Staubfäden, an der Seite des Fruchtknotens stehend. Die *Narben* stumpf.

Die Fruchthülle fehlend. Der bleibende Kelch schließt die auf dem trocknen *Befruchtungsboden* stehenden Samen ein.

Die Samen. Mehrere (fünf bis zwölf und darüber,) schief-eyförmig, gleichsam zugespitzt, stumpf.

Die Gattungen *Potentilla* und *Tormentilla* sind bloß durch die Zahl der Kelcheinschnitte und der Kronenblätter verschieden, weshalb auch der Herr Präsident v. Schreber, der auf

diesen künstlichen Charakter nicht achtete, sie beide unter dem Nahmen der erstern vereinigte; der Herr Professor Willdenow hingegen hat sie beide in seiner Ausgabe der *Species plantarum* beybehalten, weil die Zahl bey beiden Gattungen sehr beständig ist; denn wenn auch bey den Arten der Gattung *Potentilla* zuweilen eine oder die andre Blume mit acht Kelcheinschnitten und vier Kronenblättern vorkommt, oder bey den Arten der Gattung *Tormentilla* zuweilen eine der zuerst sich entwickelnden Blumen mit zehn Kelcheinschnitten und fünf Kronenblättern sich zeigt: so sind dies nur sehr seltene Abweichungen von dem gewöhnlichen Vorkommen, die dann auch füglich unbeachtet bleiben können.

Von einigen Botanikern werden der *Tormentilla erecta* fünfzählige Blätter zugeschrieben, welches daher kommt, dafs sie die Afterblätter für Blättchen des zusammengesetzten Blattes halten, wodurch dann freylich das dreyzählige Blatt als ein fünfzähliges erscheint. Um sich aber zu überzeugen, dafs die beiden untern Blättchen wirklich Afterblätter sind, und folglich nicht zu dem zusammengesetzten Blatte gehören; darf man nur die *Tormentilla reptans* betrachten, wo das dreyzählige Blatt gestielt ist, die beiden untern Blättchen aber, die mit diesem das fünfzählige Blatt bilden sollten, am Stengel sitzend als Afterblätter sich zeigen.

Die *Tormentilla reptans* hat sehr viel Ähnlichkeit mit der *Tormentilla erecta*, dennoch ober kann sie mit dieser, wegen ihrer gestielten Blätter und der fast fadenförmigen Wurzel nicht verwechselt werden.

Von der *Tormentilla erecta* wird in den Apotheken die Wurzel unter dem Nahmen *Radix Tormentillae* aufbewahrt, die entweder im Frühling vor der völligen Entwicklung der Stengel und Blätter, oder im Herbste gleich nach dem Absterben derselben gesammelt werden muß. Die getrocknete Wurzel ist stielrund, kurz, etwas gekrümmt, höckerig, mit Wurzelfasern besetzt, äußerlich schwarzbraun, inwendig bräunlichroth. Juch erhielt aus ihr durch Ausziehen mit Weingeist  $\frac{3}{4}$  und mit Wasser  $\frac{1}{2}$  ihres Gewichts an Extract: nach Hagen hingegen bekommt man von ihr nur den vierten Theil durch Wasser ausziehbares Extract. Das mit Wasser bereitete Extract, *Extractum Tormentillae*, wird bis jetzt noch in den Apotheken vorrätzig gehalten.

Diese Wurzel gehört zu den stark zusammenziehenden Mitteln, und zwar zu denen, die neben dem zusammenziehenden Stoffe noch Färbestoff, aber wenig oder gar keinen bitteren Extractivstoff enthalten. Der zusammenziehende Stoff ist bey ihr sehr wahrscheinlich wie bey den mehresten Gewächsen, bey denen sich derselbe findet, aus Gallussäure und Gerbestoff zusammengesetzt.

Sie giebt, so wie die Galläpfel, mit Eisenvitriol und Gummi eine sehr gute Dinte; jedoch muß man von ihr etwas mehr zusetzen, als man Galläpfel zu nehmen nöthig hat.

Die Wurzel einer alten Pflanze leuchtet im frischen Zustande, wenn sie zerschnitten wird, wie faules Holz.

In therapeutischer Hinsicht ist sie da anwendbar, wo zusammenziehende Mittel gegeben werden müssen.

### Erklärung der Kupfertafel.

Das Gewächs in natürlicher Gröfse.

- Fig. 1. Eine Blume von welcher die Kronenblätter weggenommen sind, und  
 2. zwey Kelcheinschnitte, nämlich ein größerer und ein kleinerer, vergrößert.  
 3. Ein Staubgefäß stark vergrößert.  
 4. Die in einem Kopfe beysammenstehenden Fruchtknoten mit ihren Griffeln und Narben, vergrößert.  
 5. Einer derselben stark vergrößert.  
 6. Ein Same in natürlicher Gröfse.  
 7. Derselbe vergrößert, und sowohl  
 8. der Quere, als auch  
 9. der Länge nach durchschnitten.



*Eryngium campestre.*

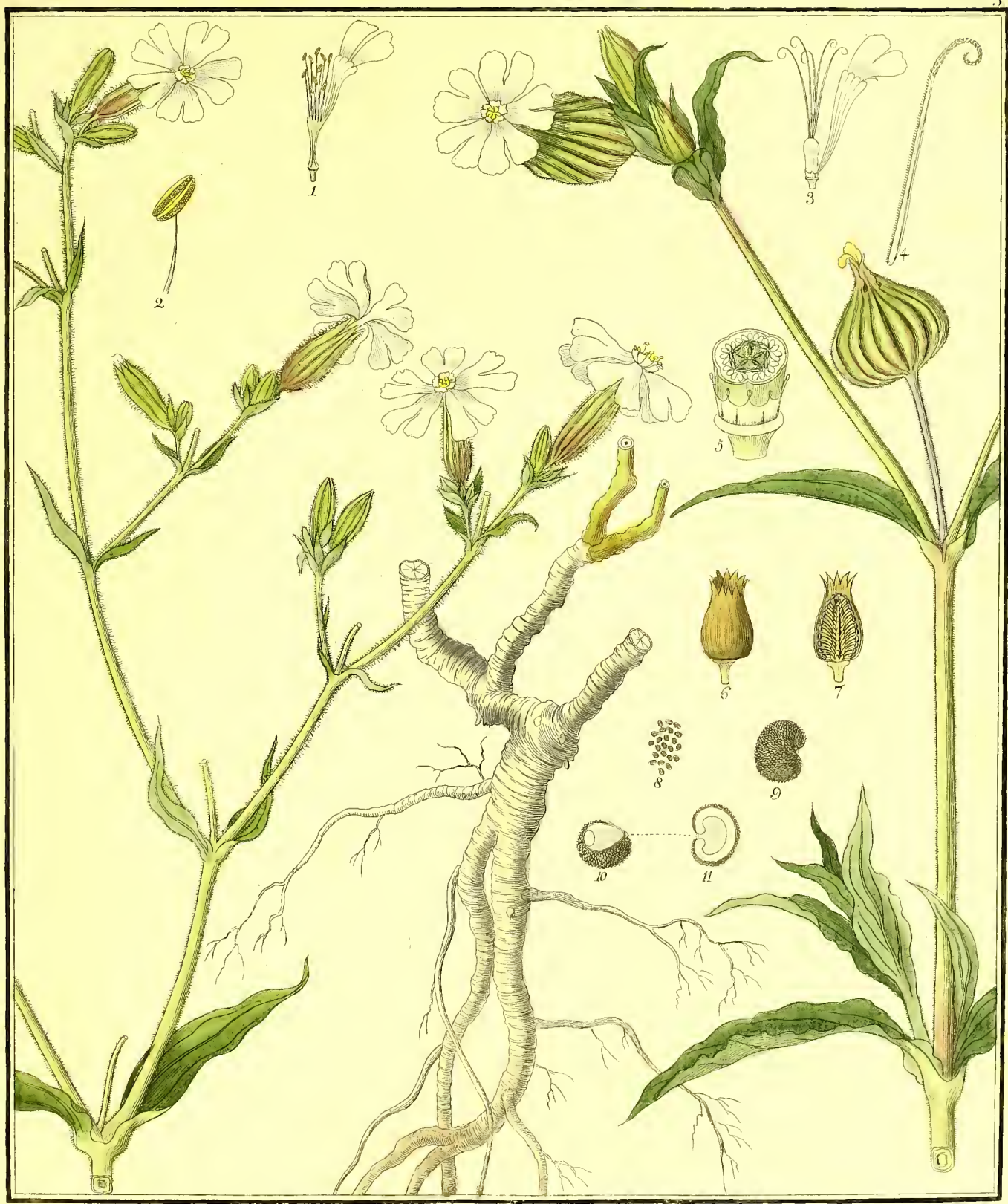
J. K. Van





*Symplocos officinalis.*





*Lychnis divica.*







*Leontodon taraxacum.*

J. Haas del.





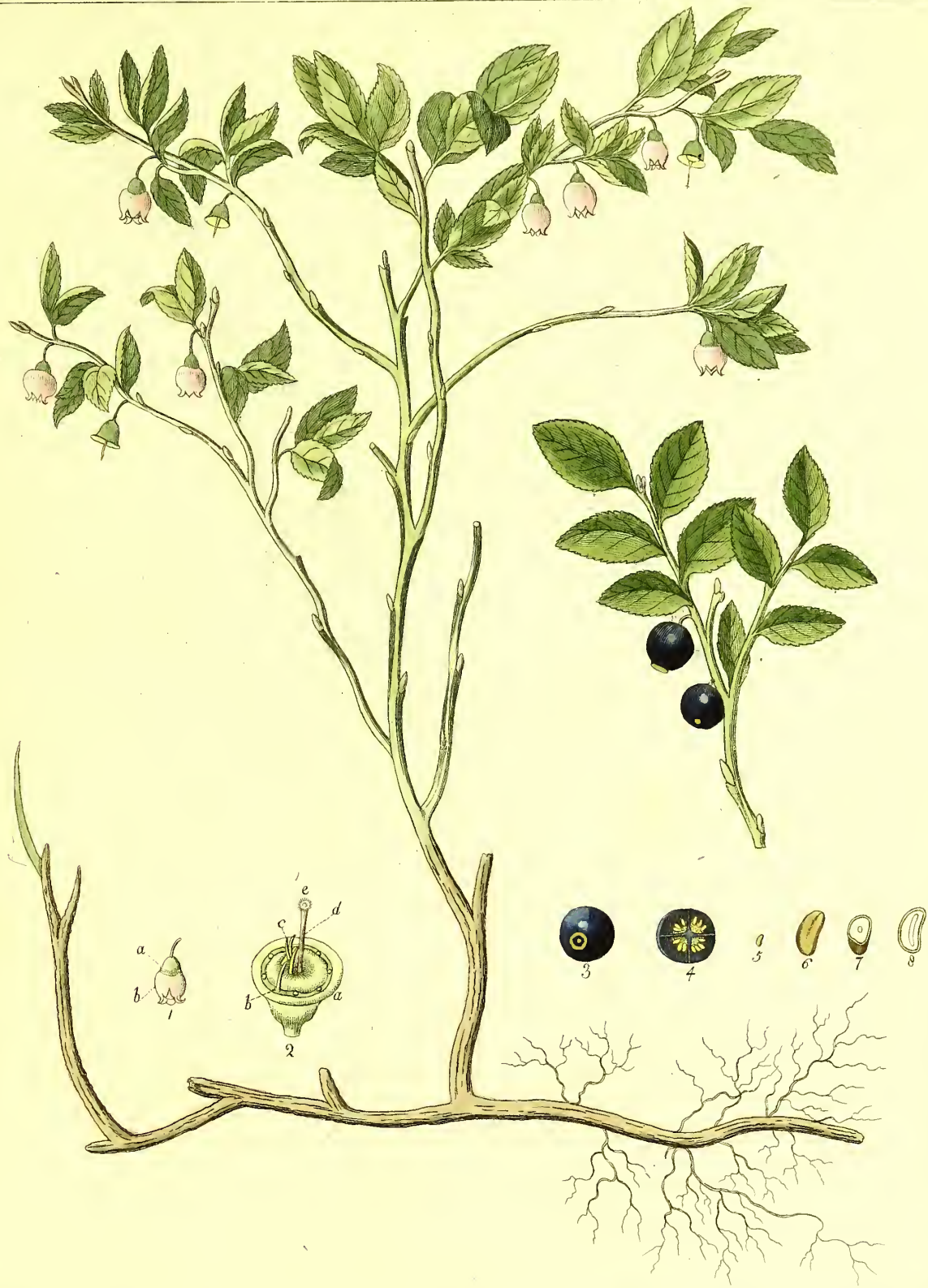
*Balsamita vulgaris.*





*Tanacetum vulgare.*





*Vaccinium Myrtillus.*




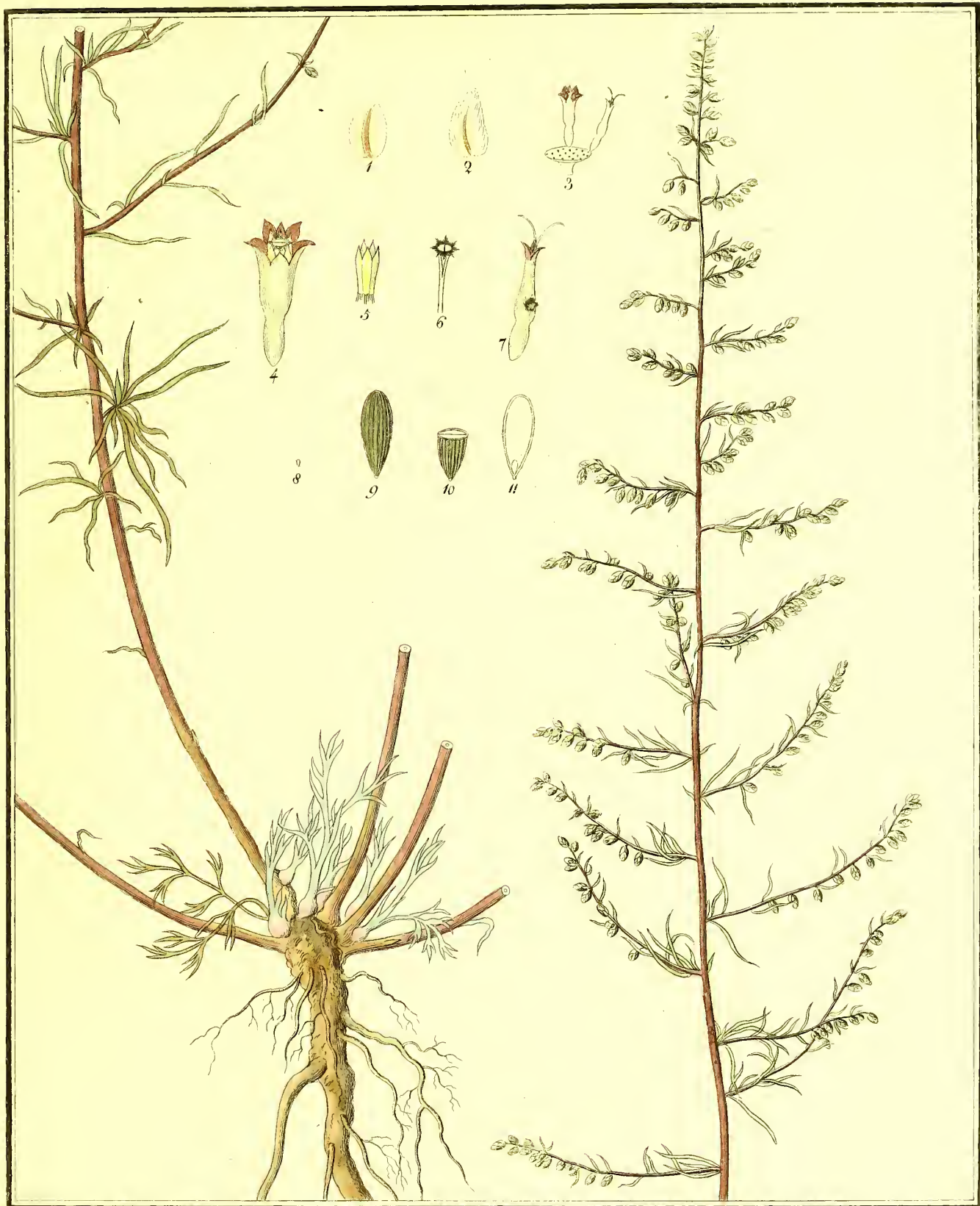




*Glechoma hederacea.*

D. Kraus del.

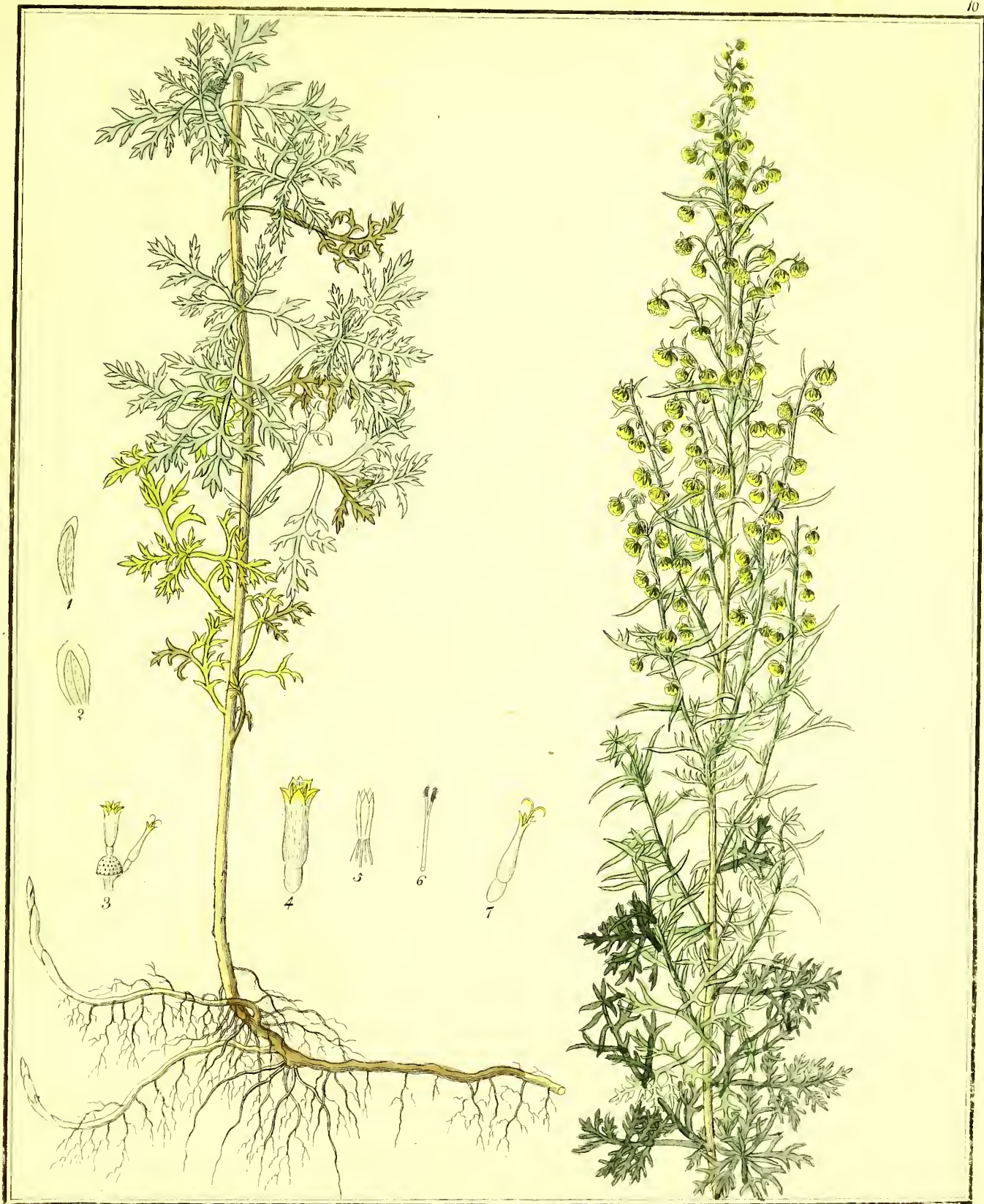




*Artemisia campestris.*

P. Haas fculp





*Artemisia pontica.*



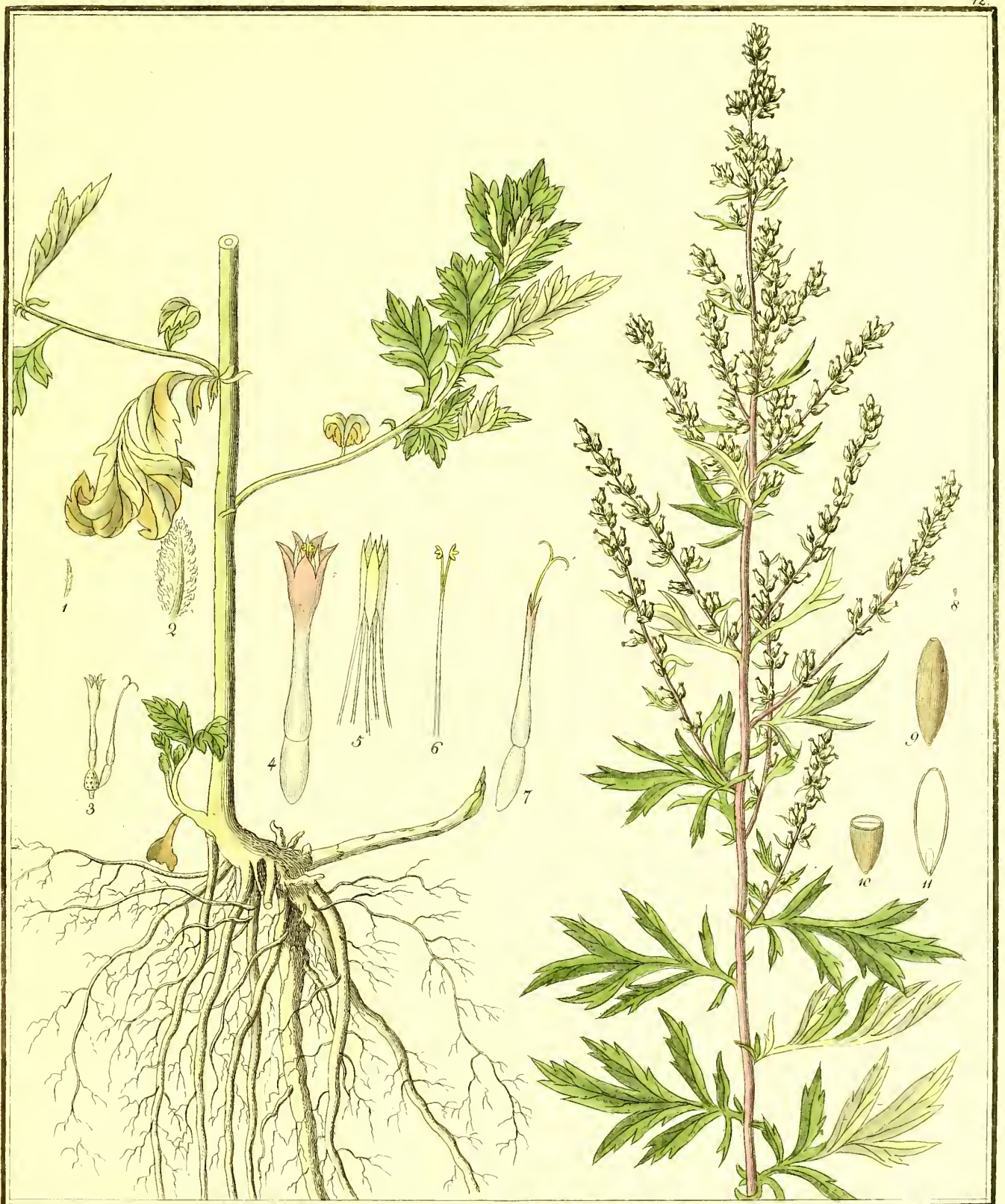


*Actonisia . Asarum .*

W. J. G. J.



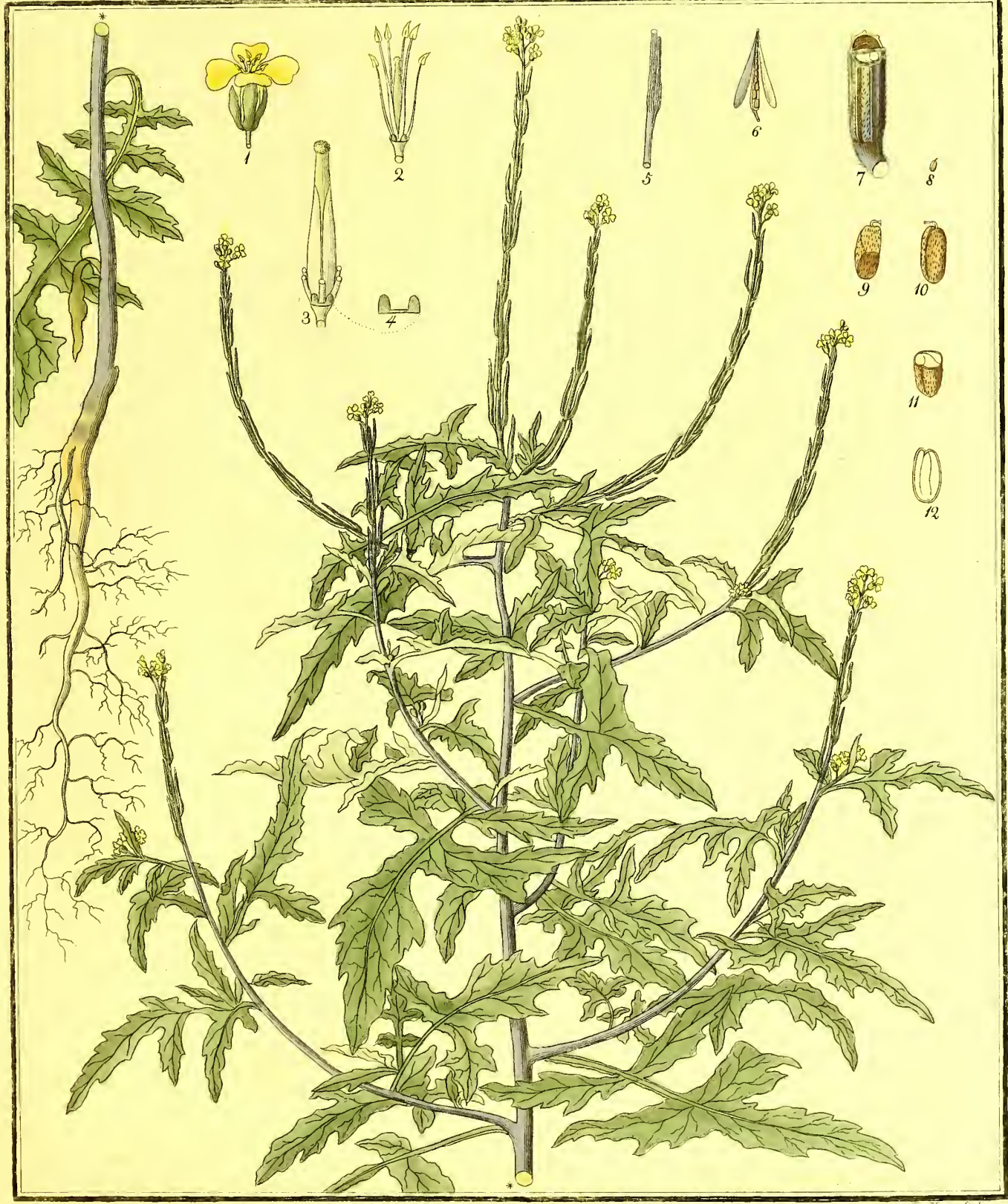




*Artemisia vulgaris.*

J. H. K. f. sculp.





*Erysimum officinale.*

J. Heron sculp.





*Sinapis arvensis.*

J. J. J.





*Raphanus Raphanistrum.*








*Tussilago Farfara.*


Hass J.





*Tussilago Petasites hermaphrodita.*






*Tussilago Petasites femina*

D. Lucas sculp.





*Agrimonia Eupatoria.*

P. Hausskn.







*Euphorbia helioscopia.*






*Euphorbia Esula.*





*Euphorbia Cyparissias.*





*Euphorbia palustris.*







*Cichorium intybus.*





*Althaea officinalis.*

P. Raven





*Althaea rosea.*





*Kalva rotundifolia.*

W. & A. G. 26.







*Malva sylvestris.*

*Flora*






*Kalmia mauritiana.*


J. Koenig del.





. Malva . Alcea .



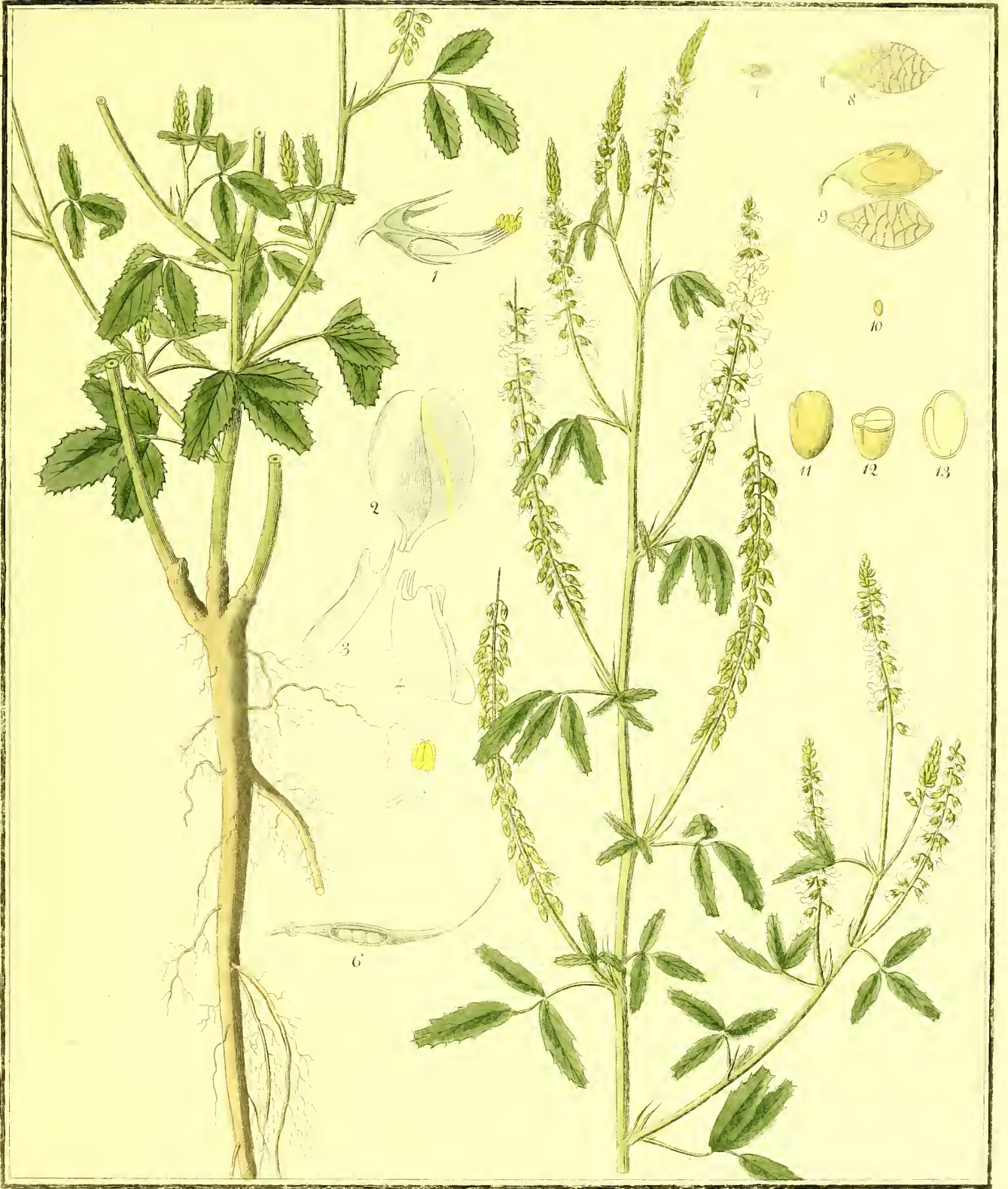


*Trifolium officinale.*

J. Koenig sculp.








*Trifolium vulgare.*





*Trifolium pratense*





*Trifolium incarnatum.*





*Arctium Lappa.*







*Arctium · Bardana ·*





*Lonicera Caprifolium.*

*W. G. Smith del.*






*Lonicera Periclymenum*.

F. Haas sculp





*Solanum Dulcamara*







*Solanum nigrum*





*Solanum villosium.*

Horn





*Parnassia palustris.*





*Pulmonaria angustifolia.*

P. Hausskn.







*Pulmonaria officinalis.*


J. Haas pinx.





*Anagallis arvensis.*





*Crayallia coerulesca.*

*W. & A. G. S. del.*





*Urtica dioica.*







*Tormentilla erecta*







Case  
B...  
1850  
Vol. 1-2

