

Nederlandse Kring van Fuchsiavrienden

Fuchsiana

53e jaargang no. 1 • Februari 2017

Verschijnt 6 x per jaar



Tuinenreis 2017

Fotowedstrijd Vriendendag

Verkiezing fuchsia van het jaar

**Ledenraadvergadering 1 april
2017**

Kwekerij Zeelenberg

Fazantenweg 8 - 5106 RC Dongen (Nb)

Tel.: 06-53270502

E-mail: info@kwekerijzeelenberg.nl

Website: www.kwekerijzeelenberg.nl

3 en 4 maart Seizoensopening

Behalve via de post en mail kunt u kunt uw fuchsia's ook via onze webshop bestellen:
www.kwekerijzeelenberg.nl



**1200 soorten Fuchsia's
200 soorten Pelargoniums**

*Violen, wintervaste planten, perkplanten,
Zomerbloeiërs, potten, potgrond, enz., enz.*

*Voor het komende voorjaar hebben wij een groot
aantal nieuwe soorten in onze fuchsiacollectie
opgenomen. Daarbij ook een mooie collectie
botanisch en winterharde fuchsia's.*

*Ook kunt u dan kiezen uit een leuk
assortiment Streptocarpus.*



U bent van harte welkom op de nieuwe kwekerij!!

Kijk voor de routebeschrijving en de openingstijden even op onze website.

Indien het wat te ver weg is voor u kunt u natuurlijk ook de fuchsia's via de post laten bezorgen!

Fuchsia's & Pelargoniums

voor een bijzonder assortiment

- 3600 soorten Spek Fuchsia's
- 350 soorten Pelargoniums
- eenjarige zomerbloeiërs
- zomerbloemenpluktuin
- groenworkshops voor groepen

Plantenshow

in Geuren en Kleuren

11 t/m 15 juli 2017 (10.00 tot 17.00 uur)

**Catalogus 2017 met nieuwe Fuchsia's en Pelargoniums,
verkrijgbaar door €6,95 over te maken op IBAN:NL31RABO0154673951**

Openingstijden:

4 mrt t/m 30 juni	ma t/m za	9.00 tot 12.00 uur 13.00 tot 17.00 uur
1 juli t/m 28 okt	wo, do vr, za	9.00 tot 17.00 uur

Koningsdag, Hemelvaartsdag en 2e Pinksterdag open van 11.00 tot 17.00 uur

4 maart 2017 aanvang Fuchsia en Pelargonium verkoop



Borchgraverweg 3a | 8181RW Heerde | Tel. 0578-695727
www.kwekerijvandervelde.nl | info@kwekerijvandervelde.nl

Fuchsiana

Inhoudsopgave

53e jaargang - nr. 1 • Februari 2017



Colofon.....	4
Van de voorzitter.....	5
Van de redactie.....	6
Boekbespreking: Eigen groenten en kruiden.....	7
(On)kruiden 4. <i>Chenopodium album</i> : melganzevoet.....	8
Tuinenreis Oost Schotland van 25 juni t/m 1 juli 2017.....	9
Fotowedstrijd Vriendendag.....	10
Fuchsia van het jaar 2017 verkiezing.....	10
Rectificatie.....	11
Vriendendag 2017.....	12
Van het ledensecretariaat.....	13
Fuchsia's in Aquarel - 94, 'Alma Hulscher'.....	14
Kleurenplaten 'Mia Goedman' en ' <i>F. boliviana</i> '.....	15
Uitgebreide Technische Commissie (UTC).....	19
Wat anders dan fuchsia's.....	20
Product of Holland CCVI.....	23
Oproep secretaris hoofdbestuur.....	24
Uitnodiging jaarvergadering van de ledenraad.....	25
www.fuchsiavereniging.nl	26
Fotopuzzel 82.....	28
Regiobladen en regionieuws.....	29
Kalender.....	30
Lezers schrijven.....	31

INLEVEREN KOPIJ Fuchsiana

Kopij voor het APRIL-NUMMER van 2017 van Fuchsiana dient, bij voorkeur per e-mail verzonden, uiterlijk **woensdag 1 maart 2017** vóór 14:00 uur in het bezit te zijn van de redactie: Sparrengaarde 4, 2742 DM te Waddinxveen of e-mail: eindredactie@nkvf.nl.

Officieel orgaan van de Nederlandse Kring van Fuchsiavrienden

Hoofdbestuur

**Voorzitter:**

Cor van Empel
Timmermannsweg 87, 5813 AM
Ysselsteyn.
Tel. 0493 52 95 54 • voorzitter@nkvf.nl

**Secretaris:**

Margo Vaandrager
Brugstraat 14, 1906 WV Limmen
Tel. 072 505 17 89 • secretaris@nkvf.nl

**Penningmeester tevens
vicevoorzitter:**

Cor Boom.
Henry Dunantstraat 19, 2861 VD.
Bergambacht.
Tel. 0182 35 46 78 •
penningmeester@nkvf.nl

**Algemeen lid en voorzitter
websitecommissie:**

Joke Koek
Leeuwenhorstlaan 16, 2203 BK Noordwijk
Tel. 071 361 08 87 • alg.lid2@nkvf.nl

**Ledensecretaris:**

Tiny v.d. Sande
Bergstraat 4, 5298 VK Liempde
Tel. 0411 63 15 91 •
ledensecretaris@nkvf.nl

**Algemeen lid:**

Huub Steeghs
De Weel 14, 5975 XZ Sevenum
Tel. 077 467 23 39 • alg.lid1@nkvf.nl

**Voorzitter UTC:**

Jan de Groot
Biezenkamp 57, 8081 JA Elburg
Tel. 0525 68 25 64 •
utc.voorzitter@nkvf.nl

**Voorzitter redactie Fuchsiana:**

Sjaak Loef
Sparrengaarde 4, 2742 DM Waddinxveen
Tel. 0182 64 91 20 •
eindredactie@nkvf.nl

**Notulist:**

Leen Klok
Abbewerveweg 1a, 3238 LH Zwartewaal
Tel. 0181 46 18 69 • l.klok@planet.nl

Bibliotheek:



Fon Koek
Leeuwenhorstlaan 16, 2203 BK Noordwijk
Tel. 071 361 08 87 • bibliotheek@nkvf.nl

Redactie Fuchsiana:



Dominicus Bergsma
Omkromte 12, 8501 CR Joure
Tel. 0513 41 24 82 •
secretaris.redactie@nkvf.nl



Ria Nauta
Puntenburgerlaan 42, 3812 CE
Amersfoort
Tel. 0334 65 08 72 •
advertenties.redactie@nkvf.nl

Webmaster:



Germ Wentink, Wieselseweg 24,
7345 CD Wenum-Wiesel,
Tel. 06 189 413 45 •
germwentink@hotmail.com

Ereleden:

Mieke Meursing, Miep Aalhuizen en Jan de Nie.

Bankrekeningnummer ledensecretariaat:
ING Bank nr. NL32INGB0001691900

Internet: www.fuchsiavereniging.nl

Facebook: www.facebook.com/NKvF1965

ISSN nr.: 1382-2004.

Copyright:

*Zonder schriftelijke toestemming van de redactie
mogen geen artikelen, foto's en illustraties uit dit
blad worden overgenomen of verspreid.*

Ontwerp & Vormgeving:

Redactie Fuchsiana

Druk: Editoo B.V. te Arnhem

Voorpagina: *F. procumbens* var. *argenta*

Foto: D.J. Bergsma

Van de voorzitter



Beste fuchsiavrienden,

Als ik dit voorwoord schrijf is het tussen Kerst en Nieuwjaar. Sommigen zeggen dat je dan naar het afgelopen jaar moet kijken, maar ik vind dat hierover alles al gezegd en geschreven is.

Echter, op één onderdeel wil ik wel een uitzondering maken en dat is onze Vriendendag. Zoals reeds eerder in de Fuchsiana vermeld stopt ons HB-lid Huub Steeghs in 2018 met het organiseren hiervan. Dit in verband met het bereiken van zijn leeftijd van 79 jaar.

Nu kan ik me voorstellen dat er leden zijn die op onze vorige oproep niet gereageerd hebben omdat ze dachten: "Kan ik dat wel, zo'n Vriendendag organiseren?"

Welnu, daarom doe ik een oproep aan een 5-tal leden. Neem even contact op met mij. Mijn telefoonnummer vindt u op de pagina hiernaast. Dan organiseren we gezamenlijk een meeloopdag met Huub Steeghs en daarna kunt u zelf beslissen of het iets voor u is. Ik wil nog even opmerken dat de kilometer- en verblijfkosten door de NKvF worden vergoed. Dus als u twijfelt, pak dan gerust de telefoon en bel even voor verdere informatie.

Wat doet een NKvF-voorzitter in de winter? Op fuchsia gebied niet zo veel.

Wel hebben Helma en ik nog een andere hobby en dat is Kerstmis. Zo wordt elk jaar ons hele huis omgetoverd tot een groot kerstdorp, waar we weken voorbereiding aan hebben. Een klein gedeelte hiervan kunt u op de foto's hieronder zien.

Verder hoop ik voor ons allen weer een mooi fuchsiajaar.

Cor van Empel.



Van de redactie

De decembermaand: er zijn mensen die hem vreselijk vinden en, indien mogelijk, er tussenuit gaan om al die "heisa" te ontlopen. En er zijn mensen die al in september de lampjes van zolder halen om met het versieren te beginnen. Ik hink in deze op twee benen. De kerstboom, wat lampjes en bescheiden versieringen vind ik leuk en bijdragen aan de sfeer (maar zeker niét vóór half



december), de bijna verplichte bourgondische kersttafel en het schrijven van de kerstkaarten, daar heb ik al wat meer moeite mee, maar oudjaar en de dagen ervoor mag wat mij betreft overgeslagen worden. Het vuurwerk en daarbij de steeds erger wordende overlast aan lawaai zijn daar debet aan. Het vuurwerk wordt erger en ik ouder. Een slechte combinatie. Ook de oudjaarconferenties lijken mij steeds minder te boeien. Ik vond ze aardig maar meer ook niet.

Mijn vier katten hebben diezelfde tweeslachtigheid. De kerstboom en de versieringen zijn voor mijn twee poezen één groot feest. De conferenties boeien ze al helemaal niet en aan kerstkaarten hebben ze nooit gedaan, maar het ergst vinden ze het vuurwerk dat hier in de buurt al dagen van te voren begint en dagen later pas ophoudt. Op oudjaarsdag hebben die twee zich al neurotisch onder de bank geperst waar ze voor al het lekkerste eten van de wereld niet onder vandaan komen. Mijn twee katers

daarentegen vinden de kerstboom en versieringen maar niets, je kan het niet eten, het kerstdiner is het hoogtepunt van het jaar, de kerstkaarten zijn om op te gaan zitten, de conferenties en het vuurwerk om vooral doorheen te slapen. Op nieuwjaarsdag, terwijl ik de kerstboom aftuig en alle versieringen weer naar de kelder breng, komen de poezen voorzichtig onder de bank vandaan naar hun favoriete plekje bij de verwarming. Nog regelmatig opschrikkend van een knal. Dagen later komen we allemaal weer tot rust en in ons ritme. Dat klinkt pas echt oud...

Nu gaan we op weg naar het voorjaar en beginnen de



dagen voorzichtig weer te lengen. Tot die tijd kan ik mij wat meer bezighouden met mijn orchideeën die op dit moment volop in bloei staan.

In de tuin zag ik de eerste puntjes van krokussen en sneeuwkllokjes boven de grond komen. Het is nog te vroeg om hiervan een voorjaarsgevoel te krijgen. Mijn vader zei altijd: "de winter begint pas echt ná half januari" en dat klopt ook wel en er kan natuurlijk in april nog sneeuw liggen en het kan in mei nog vriezen, zoals we allemaal wel eens hebben meegemaakt.

Maar die eerste groene puntjes en dat kwartiertje langer licht houden voor mij toch de belofte van een nieuw seizoen in.

Soms duurt het te lang en soms gaat het veel te snel. Voordat we het weten is het alweer kerst. Maar eerst nog een voorjaar, een zomer en een herfst. Een heel nieuw fuchsiasseizoen. Wat een belofte!!



Tot die tijd haal ik het voorjaar maar in huis.

Ria Nauta

PS Ook wij, als redactie, zijn nog steeds op zoek naar een nieuw redactielid.

Boekbespreking: Eigen groenten en kruiden



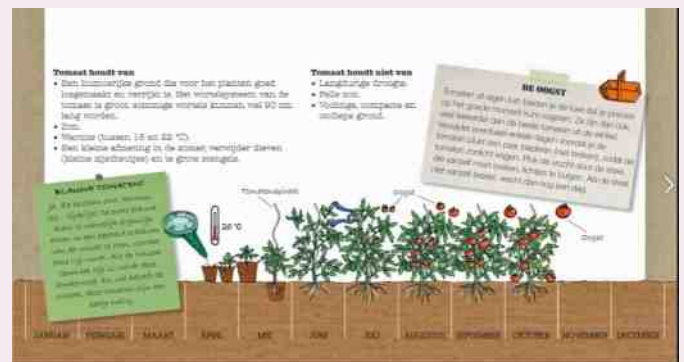
Je eigen groenten en kruiden kweken. Het komt steeds meer in de belangstelling, maar de oogst wil vaak nogal tegenvallen en dan wordt er na een aantal pogingen al mee gestopt. Maar nu is er dit handige boekje "Eigen groenten en kruiden", een goede startgids zodat bijna niets een rijke oogst meer in de weg kan staan. Dit boekje zit boordevol tips en trucs om een goede oogst te garanderen. Het is geen dik standaard werk maar een selectie van de meest gangbare en best teelbare groenten en kruiden. Omdat elk zaadje anders is en anders behandeld moet worden, worden er in dit boekje 40 soorten behandeld

vanaf het zaaien tot aan de oogst, beknopt besproken met korte actielijstjes, praktische tips, de optimale zaai- en oogstperiode en duidelijke illustraties, niet alleen van de plant en vruchten, maar ook van het zaad zodat het goed te herkennen is. Apart is er nog een zaai-, bloei- en oogstkalender opgenomen waarin in één oogopslag de mogelijke zaai-, bloei- en oogstperiodes te zien zijn.

Auteur : Catherine Delvaux

ISBN : 978 90 2156 3596

Uitgegeven door Kosmos uitgevers Utrecht/Antwerpen



'Paloma'

Foto: Martien Soeters

Onkruiden 4. *Chenopodium album*: melganzevoet

Melganzevoet of witte ganzevoet is een eenjarige plant uit de amarantenfamilie (*Amaranthaceae*). Vroeger was het een aparte familie: de ganzevoetfamilie (*Chenopodiaceae*). Dit plantengeslacht heeft zijn naam te danken aan het feit dat de bladeren (van de meeste soorten!) gelijkenis vertonen met de poten van ganzen. *Chenopodium*: afgeleid van het Griekse chen = gans en podos = voet. Een oude Latijnse benaming *Pes anserium*, zegt hetzelfde, want pes = voet en anserium komt van anser = gans. Dodonaeus zegt het zo "van sommige soorten zijn die bladeren breed, rontsomme met diepe kerven gesneden, eenen voet van een gans schier ghelijck".

Van de verschillende soorten van dit geslacht die in Nederland voorkomen is dit wel de meest algemene. Vanuit Europa en Midden-Azië heeft hij zich over de hele wereld



Het zijn dus neefjes. De Brave Hendrik hoort daar ook bij en ook het tegenwoordig veel gebruikte Quinoa. In de Achterhoek en in Overijssel wordt de naam Luis-melde wel gebruikt. In de eerste druk van de Heukels Flora (1909) is dat zelfs de officiële naam. In de vorm van het zaad meende men een luis te zien. Ik heb vaak planten gezien die zwart zagen van de luis. Zou dat ook wat zeggen over de naam?

De bloemen zijn groenachtig en vrij onbeduidend en met een aantal tot meelachtig bestoven kluwentjes verenigd, die dan weer een smalle of uitgespreide pluim vormen. Een zo'n lange, sterk vertakte plant kan tot 900.000 zaden produceren.

Ik zei al dat deze algemene plant als spinazie werd gegeten. Het blad bevat een vrij hoge concentratie aan oxaalzuur, en moet daarom niet in grote hoeveelheden gegeten worden. De zuringen en dus ook rabarber hebben dat ook. Maar ook de zaden werden gebruikt. Ze werden als grutten gegeten. Dat ze al heel vroeg als voedselplant werden gebruikt blijkt ook uit de gevonden zaden bij paalwoningen in Zwitserland en ook bij onze verre voorouders die nog in grotwoningen huisden zijn de zaden van Melde gevonden. Ook de man van Tollund (ca. 350 v. Chr.) had onder meer zaden van deze plant in zijn maag. Van het meel van de zaden kan brood gebakken worden. En Napoleon Bonaparte voegde gemalen zaden van Melganzevoet toe aan het brood van zijn soldaten. De zaden bevatten caroteen, calcium, fosfor en kalium. In onze tijd wordt Melganzevoet vooral in de Himalaya nog gegeten als groente. Ook het vee eet het graag. Daarnaast wordt het door veel vogelliefhebbers gebruikt



verspreid.

De grootte van de plant varieert enorm, van 15 tot 150 cm en is vooral afhankelijk van de groeiplaats. De recht-opstaande, vaak vertakte, gegroefde of kantige stengel is vaak een beetje roodachtig en bij wat oudere planten verhout hij wat.

De bladstand is verspreid en de bladeren zijn helder tot een beetje blauwig groen. De bladeren zijn, vooral van onderen, bedekt met witachtige kristallen en hebben daardoor een meelachtig, wit bestoven uiterlijk. Daar slaat het stukje mel van de naam op. Het stamt van een oude vorm van malen en meel. De naam album (alba = wit) duidt ook op de witachtige bladeren. Het kan ook verwijzen naar het vroegere gebruik van de zaden als meel om brood of pap van te maken.

Als streeknaam komt ook de naam Melde voor, maar die wordt ook gebruikt voor de Tuinmelde. Deze Tuinmelde is wel van dezelfde familie, maar dan een ander geslacht (*Atriplex hortensis*).

Hij lijkt er wel veel op, maar de tuinmelde komt uit Midden-Azië en is hier als tuinplant (groente) aangeplant en verwilderd. Hij werd gegeten als spinazie maar ook de Melganzevoet werd daar wel voor gebruikt. De echte spinazie is trouwens ook een lid van de amarantenfamilie.



als groenvoer en zaadvoer. Het schijnt dat er veel caroteen in zit waardoor de kleurvogels beter op kleur blijven. Melganzevoet is vatbaar voor heel veel verschillende virussen en wordt wel gebruikt als toetsplant om na kunstmatige besmetting aan de hand van de vlekjes (laesies) op het blad het virus te herkennen. Ecologische tuinders gebruiken de plant ook wel om ongedierte als bladmineerders aan te trekken, waardoor naastgelegen gewassen (zoals biet) met rust gelaten worden. Verschillende vogelsoorten, zoals vinkachtigen, mussen en duiven eten de zaden.

De plant komt algemeen voor op open, vochtige, stikstofrijke, omgewerkte grond. Op akkers, in bermen en op drooggevallen plaatsen, en dus ook in uw tuin.

Henk Hoefakker

Tuinenreis Oost Schotland van 25 juni t/m 1 juli 2017

Een reis naar het Oosten van Schotland en rond de stad Edinburgh. De tuinen zijn zonder uitzondering bijzonder. Eerdere reizigers vonden deze reis de beste, die ze ooit gemaakt hebben. U bezoekt onder andere Portmore, Tynninghame en Portrack House. Ook Edinburgh Botanic en de stad zullen worden bezocht.

De overtocht wordt gemaakt vanaf IJmuiden naar Newcastle per DFDS Seaways.

Prijs voor deze 7-daagse reis: € 855,- op basis van halfpension. Toeslag 1-persoonskamer € 165,- en 1-persoonshut € 100,-. Entrees geschat op £ 110,- en lunches op £ 10,- per dag. U verblijft in het Macdonald Cardrona hotel in Peebles.

Opstapplaats 15:00 uur Amsterdam (Victoria Hotel) en 16:30 uur Felison Terminal in IJmuiden.

Meer informatie op www.gardentours.nl Oost Schotland en bij Flip v.d. Elshout, e-mail: p.vandenelshout@onsnet.nu of tel. 040-2833356.



Tynninghame



Shepherd House



Kailzie



Carolside

Fotowedstrijd Vriendendag

Het hoofdbestuur nodigt u uit om in het kader van de Vriendendag deel te nemen aan de fotowedstrijd. De Vriendendag zal gehouden worden op zaterdag 9 september 2017 bij kwekerij Van der Velde in Heerde.

U kunt maximaal twee foto's per categorie inzenden in de volgende twee categorieën:
Close-up fuchsiabloemen.
Algemeen fuchsia's.

Als u mee wilt dingen naar één van de prijzen kunt u uw foto's uiterlijk 30 juni 2017 aan onderstaand e-mail adres opsturen. Als u nog analoog fotografeert, graag het negatief en een afdruk inzenden. Vergeet niet uw naam en adres en de naam van de fuchsia of het onderwerp te vermelden. We begrijpen dat de uiterste inzenddatum erg vroeg is om mooie foto's te maken. Uiteraard kunt u altijd putten uit uw fotoarchief van voorgaande jaren.

De opzet van de verkiezing voor de Mieke Meursing bokaal, enkele jaren geleden gestart met als thema "sfeerfoto's met fuchsia's", zal wijzigen. Hoe, dat gaat nog verder uitgewerkt worden door het hoofdbestuur. Hou het aprilnummer van Fuchsiana in de gaten. De inzenddatum zal in elk geval gelijk gesteld worden met de alom bekende fotowedstrijd.

Wij laten van alle foto's afdrukken maken op het formaat 20x30. De afdrukken kunt u na afloop van de Vriendendag meenemen of ze worden u later toegestuurd.

Ieder jaar blijkt dat foto's na het afdrukken niet allemaal hetzelfde afdrukformaat hebben. Dit wordt veroorzaakt door de ingestelde beeldverhouding op uw camera. Om de foto's op het juiste formaat afgedrukt te krijgen is het van groot belang uw camera, indien mogelijk, in te stellen op beeldverhouding 2:3. Raadpleeg voor het instellen van deze beeldverhouding de gebruiksaanwijzing van uw camera.

De ingezonden digitale fotobestanden kunnen door de NKvF voor verenigingsdoeleinden, zoals plaatsing in Fuchsiana of op de website, worden gebruikt. Door deelname verklaart u hiermee akkoord te gaan.

De adresgegevens zijn:
C.J.G. Boom
Henry Dunantstraat 19
2861 VD Bergambacht
penningmeester@nkvf.nl

Fuchsia van het jaar 2017 verkiezing

Dit jaar organiseert de NKvF voor het eerst een verkiezing van de fuchsia van het jaar. Alle fuchsialiefhebbers zijn uitgenodigd om hun favoriete fuchsia's te nomineren.

Ga naar de website van de NKvF <http://fuchsiavereniging.nl> en u ziet daar bijgaande afbeelding. Klik op de afbeelding en bij de volgende pagina kunt u uw keuzes invullen.



Eerst nomineren:

Tot uiterlijk 1 maart 2017 kunt u uw plantenvoorkeur via de website opgeven. De meest populaire fuchsianamen vormen de top 10 van genomineerde fuchsia's 2017.

Dan verkiezen:

Na 1 maart 2017 ontvangen de deelnemers een e-mail met de uitnodiging om uit de top 10 van genomineerde fuchsia's de fuchsia van het jaar te kiezen. De fuchsia met de meeste stemmen wordt gekozen tot fuchsia van het jaar 2017. De winnaar wordt in het voorjaar van 2017 tijdens de ledenraadsvergadering van de NKvF bekend gemaakt. U geeft maximaal 5 goed gespelde fuchsianamen op (zie website <http://fuchsiavereniging.nl/catalogus/zoek-op-fuchsia>).

Rectificatie

Bij de keuringsuitslagen in de Fuchsiana van oktober 2016 op pagina 9 is de plant "Mighty Mathijs" helaas ten onrechte vermeld als opgaande struik.

Het betreft hier echter een halfhanger zoals ook vermeld in de beschrijving van de plant op de website van NKvF. Onze excuses aan de veredelaar van deze mooie plant, de heer G.J. Kreijkes.

Hieronder ziet u 2 foto's van deze mooie plant.



'Mighty Mathijs'

Foto: G.J. Kreijkes



'Mighty Mathijs'

Foto: G.J. Kreijkes



'Dymph Werker-van Groenland'

Foto: Sigrid van Schaik



Nederlandse Kring van Fuchsiavrienden

Vriendendag 2017

Beste fuchsiavrienden,

Zoals eerder al aangegeven wordt onze fuchsiavriendendag gehouden op zaterdag 9 september tijdens de Herfstfair bij kwekerij Gerrit en Esther van der Velde te Heerde.

Naast diverse activiteiten van de Herfstfair komen er diverse andere stands en activiteiten. In de Fuchsiana van december 2016 staan er al verschillende vermeld.

Stands van de NKvF:

- Informatie- en PR-stand.
- Bibliotheek en kaarten van Joke Koek.
- Redacties van Fuchsiana en de website.
- Stands van de UTC-groepen zoals: de winterharde, botanische en keuringen.
- Loterijstand.
- Stand fuchsialore mevrouw Leuthardt.
- Verder zal er een keuring van nieuwelingen plaatsvinden. Deze zijn na de keuring te bezichtigen.
- Ook de Nederlandse Bijenvereniging uit Heerde zal zich presenteren met een stand.
- Groei & Bloei uit Epe/Heerde zal een mooie toevoeging zijn aan het geheel.



De heer G. Schurink uit Heerde, al meer dan 25 jaar lid van de NKvF, zal speciaal voor deze gelegenheid zijn tuin open stellen voor het publiek. Hij heeft een prachtige collectie met vele bijzondere kuipplanten en vele fuchsia's, die hij in z'n tuin heeft verwerkt. Hij zal u er graag meer over vertellen. U hoeft hier niet met eigen vervoer naar toe, want voor passend vervoer wordt gezorgd. De entree en het vervoer naar de tuin is gratis. Het belooft weer een prachtige Vriendendag te worden, dus noteer deze dag in uw agenda en wij hopen u op 9 september te mogen begroeten.

Voor meer informatie:

Tiny v.d. Sande
Huub Steeghs
Esther v.d. Velde

ironka@home.nl
huub.steeghs@hetnet.nl
info@kwekerijvandervelde.nl

tel. 0411631591
tel. 0774672339
tel. 0578695727

Van het ledensecretariaat

Januari 2017

Overleden:

Mevrouw A. de Jong	Egmond aan Zee
De heer C. van Meer	Prinsenbeek
Frau Elisabeth Schnedl	Graz, Oostenrijk
Herr Hans Schnedl	Graz, Oostenrijk
De heer J. Verschoor	Poortugaal



Nieuwe leden:

Mevrouw W.J. Boom	Bergambacht
De heer J. Brouwer	Haarlem
De heer P. van Engelen	Margraten
Mevrouw J. Fluit	Bennekom
De heer J. Havelaar	Oosterwijk
De heer G.J. Hunnekens	Venlo
De heer J. Verhoef	Gouda
De heer J.N.A. van Zanten	Naaldwijk

Neem even contact op met het ledensecretariaat als:

- U gaat verhuizen,
- Uw adresgegevens niet kloppen,
- U Fuchsiana niet heeft ontvangen,
- U een ander e-mailadres heeft gekregen.

Bel tel. nr. 0411-631591 of mail: ledensecretaris@nkvf.nl

Contributie NKvF 2017:

Het verenigingsjaar loopt van 1 januari tot en met 31 december. Contributie € 27,50 per jaar. Huisgenoten en jeugdleden tot 18 jaar € 13,75 per jaar. Na aanmelding wordt een acceptgiro toegezonden. Betaling via: **ING Bank nr. NL32INGB0001691900.**

The Association's year runs from 1 January to 31 december. Membership fee € 27.50 per year. Roommates and youth members to 18 years € 13.75 per year. After notification is sent a giro. Contribution foreign members deposit via: **IBAN-nr.: NL32INGB0001691900. BIC-nr.: INGBNL2A.**

**Heeft u de contributie voor 2017 nog niet betaald?
Doe het dan snel anders is dit de laatste Fuchsiana die u ontvangt.**

Tiny van de Sande,
Ledensecretaris.



'Fuksie Foetsie'

Foto: Sigrid van Schaik



'Alma Hulscher'

Stoel 1988 NL NKvF 1854 AFS nr.2843

Afstamming: 'Groenekan's Glorie' x 'Pink Marshmallow'

Opgaand groeiende fuchsia met halfdubbele bloemen waarvan de kleur van de kroon moeilijk te omschrijven is. Deze is overwegend roze met oranje aan de basis en een blauwachtige rand! (voor de aquarel gebruikte ik cadmiumrood, opera roze, mauve en kobalt!). De buis en kelkbladeren zijn lichtroze. De plant vraagt om een plaats in gefilterd licht. De plant is genoemd naar de verpleegster die jaren geleden de vrouw van de kweker verzorgde.

'Mia Goodman', de Keijzer 1994 NL.

AFS nr.---

Afstamming: 'WALZ Klavier' x 'WALZ Klavier'


De veredelaar, Broer de Keijzer uit Dreusel, leerde ik kennen als bezitter van een grote collectie botanische fuchsia's waarmee hij een flink aantal kruisingen heeft gemaakt, die toendertijd met één enkele plant bij de VKC ingezonden konden worden voor het Botanisch Getuigschrift. Het zelfbestuiven van een succesplant van Henk Waldenmaier, zoals dat in die tijd veelvuldig gebeurde bij onze zuiderburen, was eigenlijk niet zijn stiel. Later heeft Broer zich vooral toegelegd op winterharde fuchsia's. 'WALZ Klavier' (*F. magdalenae* x zaailing van *F. fulgens* 'Rubra Grandiflora') x 'Bicentennial' heeft twee voorouders met oranjekleurige bloemen en dat was mogelijk de "trigger" voor Broer. 'Mia Goodman' toont dat oranje niet, maar is apart door de grote afstaande buisbloemen in roze-rode tinten. De bloei is mild aan een zelfvertakkende opgaande struik met omhooggerichte roodachtige takken. De plant vraagt veel licht en volle zon. Gezien het voorouderschap van *F. magdalenae* is in de winterberging wat extra aandacht (zuinigheid met watergeven) aan te bevelen. Voor de meesten van u zal Mia Goodman nog bekend zijn als jarenlange voorzitter van de Botanische Groep als opvolgster van de stichtster Drude Reiman. Mia heeft veel gedaan aan de promotie van species, o.a. door stad en land af te reizen, samen met haar echtgenoot Ton, om lezingen te geven. Daarnaast schreef ze wereldwijd het eerste boek over fuchsiaspecies voor liefhebbers: "Botanische Fuchsia's", uitgegeven door Terra. Bij het lezen van dat boek blijkt dat Mia haar planten ook uit de praktijk kende. Ze heeft zo zeker het gebruik van botanische fuchsia's binnen de Nederlandse liefhebberij gestimuleerd. Daarom alleen al is het goed dat haar naam door het vernoemen van een botanisch aandoende fuchsia blijft voortleven. Volgens mijn gegevens is de cultivar 'Mia Goodman' niet gebruikt voor verdere veredeling.

H.J. de Graaff.



'Mia Goedman'

Foto: Coen Bakker



F. boliviana

Foto: Cor Boom

F. boliviana, Carrière 1867, Sectie Fuchsia.

AFS nr.---

Voor liefhebbers is dit wel de meest aantrekkelijke species gezien de sierwaarde en de tolerantie. Mia Goedman schrijft dat ze haast niet uit te roeien zijn, je kunt ze 's winters zelfs inkuilen. Ze zijn alleen niet vorstbestendig. Er is echter een maar. Van nature groeien ze, ook in ons klimaat, uit tot struiken of kleine bomen tot meer dan vier en een halve meter of meer hoog en dan pas komen ze echt tot hun recht met de tot wel 30 cm hangende trossen lange rood tot roze bloemen en daarna als kleine augurkjes gevormde grote donkerrode tot vrijwel zwarte vruchten. In "Product of Holland" CCVI vertelde ik al over de eetbaarheid daarvan. Terwijl *F. boliviana* van oorsprong in Bolivia en Zuid-Peru thuishoort werd de plant, volgens Vargas (1964) door de Inca's gecultiveerd en verspreid tot in Venezuela. Daarbij zijn door hybridisering of mutatie veel verschillende vormen ontstaan zoals *F. boliviana* alba met vrijwel witte bloembuis en kelkbladen en groene bessen. Zelf bezat ik jarenlang een vorm die door een familielid als stek was meegebracht uit de Inca-tempelstad Machu Picchu. Natuurlijk kun je van *F. boliviana* kleine bloeiende exemplaren kweken, maar pas op met te ver terugsnoeien om te voorkomen dat ze te laat of helemaal niet gaan bloeien. Ze komen pas echt uit de verf op hun natuurlijke grootte. De legendarische arts Sipke Appel showde op de Nationale Tentoonstelling bij Apeldoorn een waar boliviana-woud, wat een toverachtige ervaring was. Je moet daarvoor wel een grote tuin hebben en een flinke ruimte om ze te overwinteren. In 1840 dook deze species via meegebrachte zaden voor het eerst op in Europa, van waar verspreiding plaats vond over een groot deel van de wereld, waar de plant bijvoorbeeld in India gebruikt wordt als doorbloeiende sierstruik in parken. *F. boliviana* is veelvuldig toegepast als ouder bij hybridisering, meestal als stuifmeelgever. Als moederplant vraagt het werken met een dergelijke trosvormer meer specialistische kennis en kunde.

H.J. de Graaff.

Uitgebreide Technische Commissie (UTC)

Botanische groep.

De eerstvolgende vergadering voor de Botanische Groep vindt plaats op 25 maart 2017, aanvang 10:30 uur en zal gehouden worden in:

Wijkcentrum "de Schakel", Soestdijkseweg 49B, 3732 HD De Bilt.

Het wijkcentrum ligt achter de Immanuelkerk.

Ingang en parkeren aan Laan 1813.

De andere bijeenkomsten voor dit jaar zijn 20 mei en 26 augustus. De plaats is nog niet bekend en zal op 25 maart 2017 vastgesteld worden en in de Fuchsiana van april bekend worden gemaakt.

BCK.

De keuringen voor 2017 zijn vastgesteld op zaterdag 22 juli en zaterdag 12 augustus en zaterdag 9 september 2017.

De eerste twee keuringen zullen plaatsvinden in:

Wijkcentrum "de Schakel", Soestdijkseweg 49B, 3732 HD De Bilt.

Het wijkcentrum ligt achter de Immanuelkerk.

Ingang en parkeren aan Laan 1813.

De derde keuring zal gehouden worden op de Vriendendag bij kwekerij Van der Velde in Heerde.

De planten dienen tussen 8:45 uur en 10:00 uur te worden aangeboden.

De keuring begint vervolgens om 10:15 uur.

De benodigde formulieren kunt u van de website halen of aanvragen bij de voorzitter van de BCK (Coen Bakker).

U dient de planten, die u wilt laten keuren, uiterlijk 1 week voorafgaande aan de keuring aan te melden bij de voorzitter van de BCK (Coen Bakker, tel. 0255-535007).

Veredelingsgroep + Studiegroep Winterharde Fuchsia's.

De eerstvolgende bijeenkomst van deze gecombineerde groep zal gehouden worden op zaterdag 8 april 2017 bij kwekerij Van der Velde in Heerde. Aanvang 10:30 uur.

Op de agenda staat de beoordeling van de planten die op het proefveld hebben gestaan en aan de eisen voldoen om toegelaten te worden tot het assortiment winterharde fuchsia's.

In de vorige vergadering is besproken om ieder jaar een aantal bestaande cultivars te selecteren die een aanvulling zouden kunnen zijn voor het winterharde fuchsia-assortiment, en waarvan winterhard bloed in een van de ouders zit. Deze geselecteerde cultivars zullen dan enkele jaren getest worden op het proefveld.

Beschrijvingsgroep.

De beschrijvingsgroep wil dit jaar het werk weer voortzetten. Helaas is dit door omstandigheden het afgelopen jaar niet helemaal gelukt.

Dit jaar hopen wij op de ingeslagen weg door te gaan en deze groep nieuw leven in te blazen.

Heeft iemand belangstelling om mee te helpen met deze groep dan kunnen zij zich melden bij het bestuur van de UTC.



'Procath'

Foto: Sigrid van Schaik

Wat anders dan fuchsia's

Al jaren gebruik ik kleine hangertjes om bloembakken en potten te maskeren. De eerste drie zijn ook te gebruiken als bodembedekertjes. Deze plantjes zie ik maar weinig terug bij andere liefhebbers, maar ze zijn zo leuk dat ik ze al meer dan 15 jaar heb.

Het gaat om *Persicaria capitata* (ook bekend onder de naam *Polygonum capitatum*), *Lysimachia nummularia* 'aurea', Golden creeping Jenny, *Viola hederacea*, *Streptocarpus saxorum* en *Begonia sutherlandii* (foto 5). De laatste twee zijn geen bodembedekkers.

***Persicaria capitata*.**

Al heel lang en nu nog vaak onder de naam *Polygonum capitatum* (Duizendknoop) verkocht. De plant komt uit Azië en doet zijn naam duizendknoop eer aan. In beschrijvingen staat dat de plant graag droog staat, maar in de volle zon in bloembakken is dit niet aan te raden. Het wordt dan een bos stro en herstelt dan moeilijk. De plant heeft naast de honderden roze knoopachtige bloemetjes ook mooi blad, donker groen met rode vlekken en randen (foto's 1 en 2).



Foto 1

De foto's laten zien dat, als hij als hanger gebruikt wordt, hij de pot geheel kan bedekken. Bij aanplant heb ik 3 plantjes gebruikt. Als de plant wordt gebruikt als bodembedekker gaat het nog sneller. De plant wortelt bij elk



Foto 2

bladpaar en kan in een jaar 1 vierkante meter bedekken. Staat de plant in de schaduw dan is het blad minder mooi en heeft hij ook minder bloemen. De plant kan in het voorjaar gezaaid worden, maar zaad oogsten is lastig. In het verleden stekte ik de plant, maar dit doe ik niet meer. Als je in september goed rondkijkt in de omgeving van de plant vind je genoeg zaailingen die je op kunt potten. Heb je een plant als bodembedekker dan kun je ook stekken maken van elke bladknoop en zitten er meestal al wortels aan. Overwinteren in de kas gaat prima maar houd ze aan de droge kant. 5 graden is warm genoeg. Zet ze wel op een lichte plaats. Hoewel je buiten nooit botrytis ziet kan dit in de kas wel gebeuren. Het gebeurt vaak dat je in het voorjaar plantjes vindt tussen de tegels van je terras of grindpaden, het zaad is namelijk redelijk winterhard.

***Lysimachia nummularia*, Golden creeping Jenny.** Gouden penningkruid.

Deze *Lysimachia* moet men niet houden om de bloemen want die zie je het eerste jaar bijna niet. Maar het blad is mooi goudgeel van kleur. Ook hier geldt het zelfde als bij *Persicaria capitata*: als de plant te ver uitdroogt wordt het een bos stro. De mooiste kleur is in de zon. In combinatie met *Persicaria capitata* is het een leuk geheel. Zie foto's 1 en 2. Ook hier heb ik bij aanplant 3 plantjes gebruikt. Als

de plant gebruikt wordt als bodembedekker worden er bij elk bladpaar wortels gevormd. De plant kan gemakkelijk in een jaar één vierkante meter bedekken. Zaailingen vind je niet. Dus in september stekken maken net als bij *Persicaria capitata*. Deze kun je ook makkelijk in de kas laten overwinteren bij 5 graden. Hiervoor geldt: houd ze aan de droge kant. Als bodembedekker is de plant redelijk winterhard, blijft groen en verdraagt hij ook veel water.



Viola hederacea.

Wordt ook klimpvioltje genoemd. Ik weet alleen niet waarom want klimmen doet hij niet. Wel heb ik hangers gezien van een meter lang en bij foto 2 zijn de onderste sprietjes ook het violtje. De prachtige bloemetjes zijn wit met een blauwpaars hart en ze staan op een steeltje. De plant kan ook goed tegen zon. Maar half schaduw is de beste plaats. Ook hier geldt weer het zelfde: als bodembedekker bedekt de plant gemakkelijk in een jaar één vierkante meter en bij elk bladpaar worden wortels gevormd. Zaailingen vindt je niet, dus ook stekken in september. Heb je alleen een hanger, geen nood, als je de plant uit de pot haalt vind je veel ondergrondse uitlopers langs de buitenkant van de kluit, iets wat lijkt op knolletjes. Die kun je in de grond stoppen zonder blad of steel, ze lopen altijd uit. Ook deze plantjes kun je in de winter bij 5 graden op een lichte plek overwinteren.

Streptocarpus saxorum. Kaapse primula.

Hoewel er gezegd wordt dat de plant niet in de zon moet staan, staat hij bij mij altijd in de zon omdat ik geen andere plek heb. Het enige probleem dat ik heb is dat er in het begin van het jaar, als er water op het blad komt als de zon schijnt, er brandvlekken in het blad komen. Advies: houd ze de eerste twee tot drie weken buiten uit de zon. Er zijn mooie halfhangers van te maken, met blauwpaarse bloemen die op een steeltje staan. In een Deense pot (foto 4) zet ik meestal 5 tot 8 plantjes. Pas op met het inplanten, ze zijn breekbaar als ze uit de kas komen. Geef ze niet te veel water maar laat ze ook niet uitdrogen. De plant gebruikt niet zoveel water omdat het blad heel dik en harig is. Ook in de volle grond doet de plant het uitstekend. Ik heb 3 kleuren gezien van deze plant, donker blauwpaars, licht blauwpaars en wit. Zelf vind ik



de donkerste het mooist. Overwinteren gaat eenvoudig. Je kunt de plant binnen overwinteren als kamerplant of in een koele ruimte in huis. In de kas gaat hij dood, daar is het te koud en te vochtig. Stekken gaat in het na- en voorjaar. Begin september stek ik zelf in draagmandjes waar violtjes in hebben gezeten. Onderin gewone potgrond en de bovenste 2 centimeter stekgrond. Je kunt topstekken maken maar ook tussenstekken. Gebruik twee stekken per potje, er gaat er maar zelden een dood. Bij mij staan de stekken in de winter op de vensterbank van een slaapkamer. Denk er wel aan dat je er iets onder legt dat het water opvangt en geregeld toppen.

Begonia Sutherlandii 'papaya'. Tanzaniaanse Begonia.

Het is een knolbegonia die je niet zo vaak ziet. Ook wie niet van begonia's houdt gaat overstag voor deze plant. Het is een leuke hanger met bleek oranje bloemen (foto 5). De plant houdt niet van zon. De plant schijnt zich zelf uit te zaaien alleen heb ik dit nog nooit gezien. Het zaad is stoffijn. Stekken schijnt op bodemwarmte ook te gaan. De plant zou in oktober knolletjes aan de stelen hebben, maar die heb ik nog nooit gezien. Zelf overwinter ik de knol in de pot waar hij in staat en haal hem daar pas in maart uit om dan de knol te delen: de gemakkelijkste manier om te vermeerderen. Het eerste jaar is het maar een klein knolletje maar het jaar daarop gaat het snel met het groeien van de knol. LET OP: in maart lijkt het er op dat de knol geheel is uitgedroogd en voelt dan ook

heel licht aan, te vergelijken met tempex, maar er is niets aan de hand, gewoon oppotten. Laat de wonden eerst uitdrogen alvorens ze opnieuw op te potten. Voor al deze planten geldt, behandel ze als fuchsia's en je zult er veel plezier van hebben. Ziektes zoals beestjes en schimmel heb ik er nog nooit in gezien. De foto's zijn van planten die in de volle zon staan, gemaakt op 7 juli.

Tip:

Ik heb de wateropvangschalen gemaakt van foam (zie foto 6). Gemakkelijk verwerkbaar. Het rot niet en het is licht. Verkrijgbaar bij een beletteringsbedrijf waar het meestal afval is. Foto is gemaakt op 27 december.



Foto 5



Foto 6

U heeft nodig:

1. Strook 14 cm breed, 1 cm dik, lengte van de vensterbak.
 2. Stroken van 1 cm breed, lengte vensterbank. En een stukje voor de kopse kant.
- Siliconenkit voor afdichting, en kleine spijkertjes. Op de foto staan 2 rijen van 10 draagmandjes van 10 potjes, 2 stekken per potje, die in het voorjaar ook te delen zijn.

Hans van Aspert.
E-mail: hvan.aspert@ziggo.nl.
Foto's: Hans van Aspert.



'Elma' ®

Foto: Sjaak Loef

Product of Holland CCVI

De dag na Kerstmis belde ik de in mijn vorige "Product" genoemde fuchsievriendin Rie Dekker op omdat ik, te wijten aan mijn chaotische administratie, haar geen wenskaart had gestuurd. Ze bezat, vertelde ze, ondanks haar hoge leeftijd (87) nog steeds een paar winterharde fuchsia's, een laatste houvast voor veel ouderen, wier leven werd gevuld door fuchsia's. Natuurlijk kregen we het over de goede oude tijd, waar ze actief was bij vrijwel alle tentoonstellingen binnen onze regio, zoals de laatste Nationale Tentoonstelling in 1999 en onze succesvolle show tijdens Floriade 2002. We kregen het natuurlijk ook over het beschrijven van cultivars, waarvan zij er ongeveer 4000 voor haar rekening had genomen. Als ik mij bedenken dat een zorgvuldige beschrijving een half uur kostte (ik deed daar langer over) dan is Rie met die taak minstens 2000 uur bezig geweest, los van de reistijd. Ik denk mij daarbij dat in Nederland de hoogst opgelegde werkstraf 240 uur is en dan heb je wel wat op je kerfstok, terwijl het slechts een achtste is voor het werk, dat Rie voor onze fuchsialiefhebberij deed. Hebben we nog zulke vrijwilligers in de NKvF? Niet voor niets richtte ik mijn wensen voor 2017 speciaal op onze harde werkers. Van de makers van de fuchsiasite "Fuchsia's of the World" (www.vanschaik.nu), die onder het motto "Hollands Glorie" de diverse Nederlandse veredelaars in het zonnetje zetten, kreeg ik het verzoek in verband met het verhaal over mijzelf, een advies te geven aan beginnende veredelaars. Een dergelijk advies past zeker ook in "Product of Holland":

"Overwegingen voor fuchsieveredelaars van de toekomst". Er zijn fuchsiacultivars genoeg. Het enige waar de fuchsialiefhebberij mee gediend zal zijn, is het creëren van nieuwe groei-eigenschappen, kleuren en vormen. De enige weg daartoe is het benutten van species. Dat zal veel doorzettingsvermogen vragen omdat het resultaat ongewis is en afhankelijk blijft van de goedgunstigheid van Vrouwe Fortuna".

Na alle lekkernijen van de voorbije feestdagen: "Fuchsia's als delicatessen" als uitsmijter. In het blad van de Société Nationale d'Horticulture de France (Bulletin de la section fuchsias et pelargoniums) stond een door Alan de Borgne vertaalde tekst van "Eat your Fuchsias" door Theo Margelony, een onderwerp dat in het verleden ook zo nu en dan opdook. In het Nieuwe Fuchsia Handboek schreef ik al, dat het verspreid voorkomen van *F. boliviana* voor Columbus o.a. te danken was aan de eetbaarheid van de vruchten. Uit het Franse verhaal leerde ik, dat ook de vruchten van andere species als voedsel door de plaatselijke bevolking werden verzameld.

Ooit, in 1980, maakte ik van de bessen van de dat jaar goedgekeurde 'Twiggy' jam. Ik had daarvan een tiental planten opgekweekt, wat in die tijd bij mij gebruikelijk was, om de vijf beste naar de keuring te sturen.

In de nazomer zag ik dat er veel hele grote rijpe bessen aan hingen en ik kon niet nalaten daar jam van te maken op de ouderwetse manier: 50% vruchten, 50% suiker en een scheut citroensap.

Het lukte prima, maar ik prefereer toch aardbeien- of

bramenjam. Het bijzondere was, dat het wat peperig smaakte, maar dat kan aan 'Twiggy' gelegen hebben. Daar heb ik het met het eten van fuchsia's bij gelaten. Het verhaal kreeg een startje: in 1987 werd ik benaderd door de uitbater van "De Kop'ren Smorre" te Markelo of ik hem fuchsiam kon leveren voor een versnapering tijdens de daar door minister Elco Brinkman te openen regionale tentoonstelling. Dat kon ik helaas niet, mijn planten bloeiden nog maar net.

Wilt u ook experimenteren in het komende seizoen? Zorg dan in de eerste plaats, dat uw planten niet in aanraking zijn geweest met chemische bestrijdingsmiddelen. Het simpelst is uw salades op te vrolijken met de eetbare fuchsabloemen. Een in mijn ogen wat ongewoon recept voor fuchsia-gelei (een soort Delftse frisse) wil ik u niet onthouden.



Benodigdheden voor fuchsiamjam.

Men neme: een kwart liter goed gewassen fuchsabloemen en evenveel goed rijpe bessen, 250 gram poedersuiker, het sap van 1 citroen, een halve liter water, appelsap of cider, een in stukjes gesneden zoete appel en 30 gram gelatine zonder smaakje. Kook alle ingrediënten, behalve de gelatine, op een zacht vuur gedurende 10 minuten, zeef het sap en laat het wat afkoelen. Los in het sap de gelatine op en laat het in de koelkast afkoelen. Geniet daarna van uw fuchsia-jelly.

Lisse, 2 januari 2017.

H.J. de Graaff.

Oproep secretaris hoofdbestuur

Werkzaamheden secretaris.



In de voorjaarsvergadering van 2018 neem ik afscheid als secretaris van het hoofdbestuur van de NKvF. Wij zijn nu op zoek naar iemand die deze taak van mij wil overnemen, een geweldig leuke taak.

De secretaris heeft een organisatorische en contactonderhoudende functie. Hij/zij moet wel op zijn minst met Word en e-mail kunnen omgaan.

Er zijn natuurlijk extra dingen die zomaar naar voren komen en waar een oplossing voor gevonden moet worden, maar dat is juist het leuke aan deze functie. Samenwerken met veel mensen en een leuk netwerk opbouwen geeft veel voldoening en maakt het extra leuk om voor de NKvF te werken.

Ik heb het negen jaar met heel veel plezier gedaan, maar helaas komt er een tijd dat je moet zeggen "ik stop" en dat moment is nu voor mij aangebroken.

Denkt u er eens over na, de NKvF kan **niet** zonder een secretaris. Wij hebben een flink ledenaantal en daar is vast en zeker iemand bij die deze taak op zich wil en kan nemen. Zet u in voor onze vereniging met een geweldig hoofdbestuur dat bijzonder prettig met elkaar samenwerkt om alles voor de vereniging te realiseren.

Wilt u meer weten, bel of mail mij (zie colofon) en ik wil uw vragen graag beantwoorden.

Maar het allerbelangrijkste is: laat de NKvF niet vallen, geef u op voor deze taak. Het zou mooi zijn als de nieuwe secretaris een jaartje kan meelopen om zo bekend te raken met alles.

Hieronder een overzicht van de werkzaamheden van de secretaris:

- De secretaris verzorgt de in- en uitgaande post, ook de digitale post.
- Maakt de agenda's voor de hoofdbestuur- en ledenraadsvergaderingen.
- De secretaris zorgt voor de jaarlijkse vergaderagenda, maakt een overzicht voor de HB-leden en verzorgt dit ook op de website.
- Legt alle data en plaats vast waar de vergaderingen van het hoofdbestuur en ledenraadsleden zullen plaatsvinden. Wij vergaderen in "de Hilt" te Eemnes.
- Zorgt voor de reserveringen en bestellingen (zaal en lunch, etc.) tijdens de vergaderingen voor het hoofdbestuur en de voorjaars- en najaarsvergadering.
- Houdt informatief overleg/contact met "de Hilt".
- Verstuurt alle stukken die nodig zijn voor de vergaderingen en zorgt dat deze bij de betreffende personen terecht komen.
- Archiveert alles.
- Helpt bij gestelde vragen van ledenraadsleden c.q. leden van de NKvF om een oplossing te vinden of door te verwijzen.
- Zorgt voor verzending van interne post bijv. nieuwjaarsgroet, informatie over de Vriendendag, etc. aan secretarissen en ledenraadsleden.

Het lijkt allemaal heel veel maar de secretaris hoeft tijdens de vergadering niet te notuleren, daar hebben wij in het hoofdbestuur een notulist voor. Dat geeft al een hele verlichting van de taak.

Met vriendelijke groet,
Margo Vaandrager

Secretaris Margo W. Vaandrager-Wulffele,
Brugstraat 14,
1906 WV Limmen.
Tel. 072-5051789.
E-mail: secretaris@nkvf.nl



Uitnodiging...

Het bestuur van de Nederlandse Kring van Fuchsiavrienden maakt alle leden attent op de openbare

JAARVERGADERING van de LEDENRAAD

Datum: Zaterdag, 1 april 2017.

Aanvangstijd: 10.30 uur.

Plaats: Sport- en ontmoetingscentrum "De Hilt", Hasselaarlaan 1c,
3755 AV Eemnes (voor routebeschrijving: zie www.dehilt.nl).

De agenda voor de jaarvergadering zal t.z.t. op de website van de NKvF geplaatst worden en verkrijgbaar zijn voor aanvang van de jaarvergadering bij de secretaris.

Het Hoofdbestuur.

Toelichting:

De ledenraad van de NKvF met vertegenwoordigers uit de regionale verenigingen is het hoogste orgaan van de landelijke vereniging. De ledenraad komt tweemaal per jaar in vergadering bijeen. Op de jaarvergadering van de ledenraad zijn ook alle andere leden van de vereniging welkom. Voor niet-leden is deze vergadering echter niet toegankelijk. Stemrecht in de vergadering is slechts voorbehouden aan de leden van de ledenraad.



Let op!

De leden uit de regio's die de vergadering willen bijwonen en in aanmerking willen komen voor een lunch moeten zich wel uiterlijk één week voor de vergadering bij de secretaris van de NKvF opgeven.

Aan iedere bezoeker zal een fuchsiastek worden uitgereikt.



Help "MIJN BESTAND" is leeg, kent u dat ook?

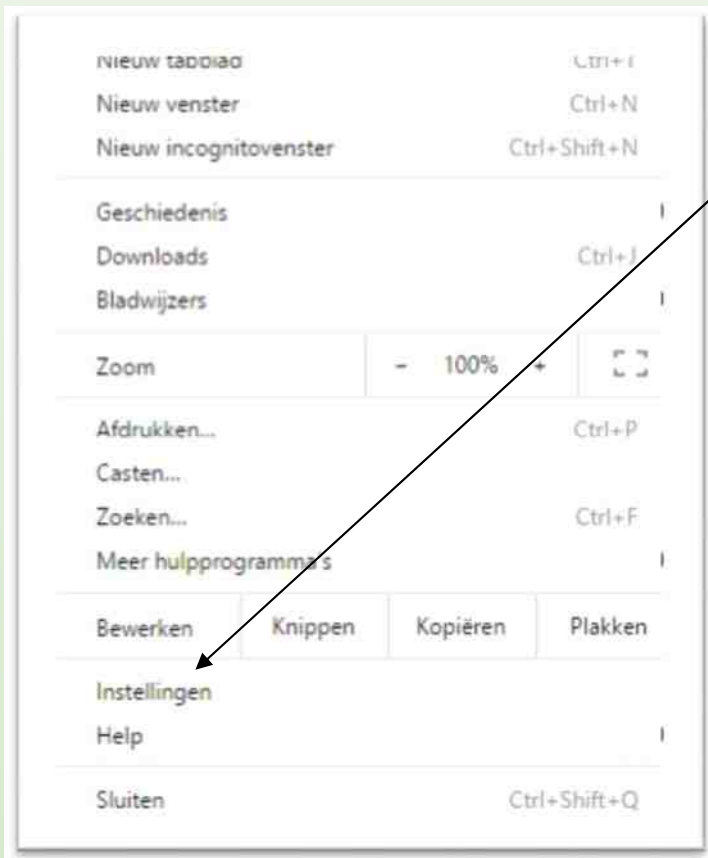
Hoe kan dit? Het heeft alles van doen met cookies. Dit zijn kleine bestanden die op de computer worden gezet door applicaties die worden gebruikt.

Onze "Fuchsiavereniging.nl" slaat namelijk "Mijn Bestand" op en schrijft een cookie op uw computer. Zodra je als gebruiker alle cookies verwijdert, wordt ook daarmee de inhoud van "Mijn Bestand" verwijderd.

Wil je de inhoud van "Mijn Bestand" behouden dan moet je de cookies van onze site bewaren.

Hoe doe je dat nu?

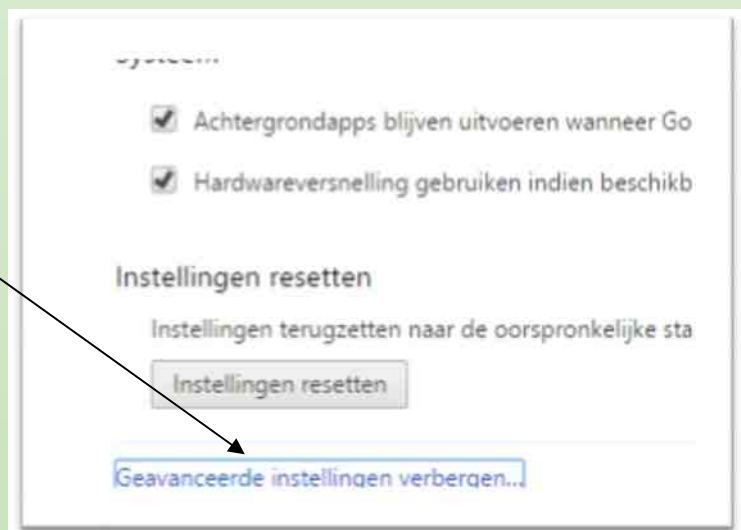
Wij gebruiken in deze handleiding Google Chrome. In een andere internetbrowser zoals Firefox, Internet Explorer (Edge) of een andere internetbrowser werkt het vrijwel op dezelfde manier.

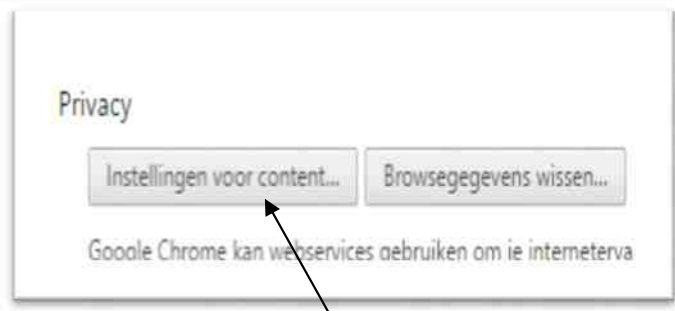


1. Klik op **Instellingen**.



2. Klik op **Geavanceerde instellingen verbergen**.

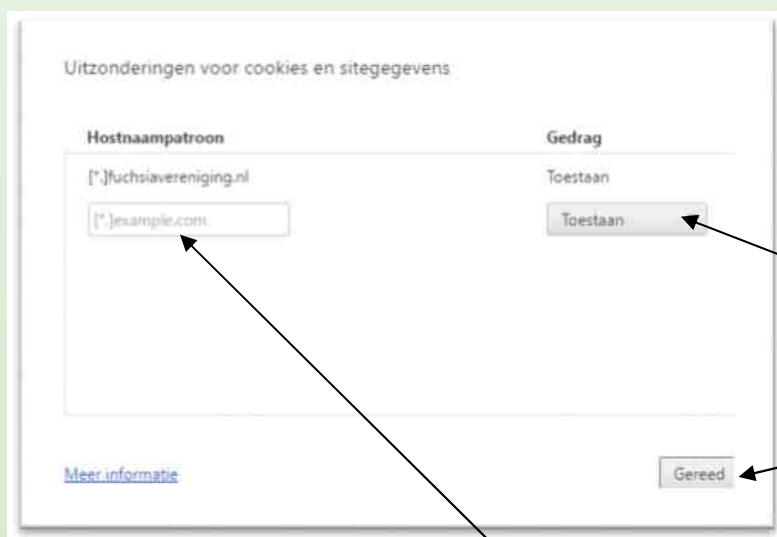




3. Klik op **Instellingen voor inhoud.**



4. Klik op **Uitzonderingen beheren.**



Klik op, **Toestaan en Gereed.**

5. De laatste actie **vul hier [*].fuchsiavereniging.nl** in.

Op deze manier blijft "Mijn Bestand" gevuld. Het is natuurlijk altijd handig om gebruik te maken van een back-up in Excel, zoals ik reeds eerder in de Fuchsiana van juni 2016, pagina 12, heb beschreven.

Fuchsiafoto's: Pagina 26 'Anne Marie' en pagina 27 'Assendelft' beide gemaakt door Sigrid van Schaik.

De websitecommissie,
Gerrit Koerselman.

Fotopuzzel 82

Zoek de juiste drie namen uit de volgende zes:

1. 'Swingtime'
2. 'Lena Lankman'
3. 'Machu Picchu'
4. 'Lenny Erwin'
5. 'Alwin'
6. 'Sappho Phaoon'



1



2



3

Uw oplossing vóór **1 maart 2017** zenden:

- óf per briefkaart aan J. Loef, Sparrengaarde 4, 2742 DM Waddinxveen
- óf per e-mail aan eindredactie@nkvf.nl.

Eén inzending per lid, via post of via de website.

Onder de inzenders van de juiste oplossing wordt een cadeaubon van € 10,00 verloot.

Deze puzzel wordt in directe samenwerking met de websitecommissie uitgebracht. Dat betekent dat u: óf meespeelt via dit blad óf u bekijkt alles nog eens goed op www.fuchsiavereniging.nl en maakt daar uw keuze. Uw oplossing kunt u zowel per briefkaart als per e-mail inzenden.

De oplossing van fotopuzzel 81 is:

Foto 1: 'Alfred de Groot'

Foto 2: 'Herald'

Foto 3: 'Roesse Blacky'

Onder de goede inzendingen hebben we geloot. Als winnaar van puzzel 81 kwam "uit de bus": de heer van Aspert uit Arnhem. Gefeliciteerd!

Foto's: Coen Bakker, Dominicus Bergsma en Sjaak Loef

Regiobladen en regionieus

'**Beltsjebloom**' (Regio 1, Friesland) nr. 4: Oproep nieuwe bestuursleden. Programma nieuwjaarsreceptie 14 januari 2017. Grote voorjaarsgroen- en hobbymarkt op 6 en 7 mei 2017. Belangrijke data 2017. Lezing tijdens de ledenvergadering op zaterdag 11 maart 2017 met als onderwerp: "Nationaal Landschap Zuidwest-Fryslân". Belevissen tussen huis en heg (25).

'**Bell'nproaties**' (Regio 3, Drenthe) nr. 4: Verslag van de najaarsbijeenkomst op 8 oktober 2016. In mijn tuin door Petra Rundervoort. Onderonsje met mevr. Bertha Vogelzang. Uitslag fotowedstrijd. Jaarplanning 2017.

'**De Bellenbode**' (Regio 6, Oost Gelderland) nr. 4: Jaarprogramma 2017. Uitnodiging Kerstmiddag 17 december 2016. Een fuchsiakweker met nog een hobby (vele soorten kalebassen). Bestellen potgrond. Verslag bingomiddag.

'**De Veluwse Fuchsia-Bode**', (Regio 7, Veluwe) nr. 6 en nr. 1: Verslag Hans van de Beekmiddag op 17 september 2016. Verslag lezing Harry Jans over knollen, bollen en wortelstokken op 29 oktober 2016. Activiteitenkalender 2017. Tip: Middel tegen roest 'ortiva garden' uitgeprobeerd. Fuchsiafoto van 'Orange Delfina'. Uitnodiging algemene ledenvergadering op 25 maart 2017. Verslag stampotbuffet en Kunst en Kitsch op 19 november 2016. Notulen voorjaarsvergadering 26 maart 2016. Jaarverslag 2016. Activiteitenkalender 2017.

'**Zuid Gelre's Fuchsiablade**' (Regio 8, Zuid Gelre) nr. 1: Uitnodiging nieuwjaarsbijeenkomst 14 januari 2017 met dialezing over Natuurlijk Nederland door de heer M. van Ruitenbeek. Verslag bijeenkomst 12 november 2016. Zeven mooie maar dodelijke bloemen deel 5: Oleander. Voor u uitgeprobeerd: Is verpotten van oude fuchsia's wel zo noodzakelijk? "On"kruiden deel 41, *Polygonum aviculare*: Gewoon varkensgras. Water: Het belang van water voor de fuchsia. Vogels in de tuin deel 21: het Sijsje. Kies met beleid: een boom in uw tuin.

'**De Gieter**' (Regio 11, Noord Holland Midden) nr. 5: Verslag bezoek aan Bromeliakwekerij Bak te Assendelft op 29 september 2016. Interview met Coen Bakker door Nieuwsblad IJmuiden. Nieuw wapen tegen de witte vlieg op Forum website NKvF. Activiteiten 2017.

'**De Vier Jaargetijden**' (Regio 13, Het Gooi, Eemland en Vechtstreek) nr. 4: Uitnodiging nieuwjaarsbijeenkomst op 14 januari 2017. Agenda 2017. De eerste kerstkaart. Ledenlijst per 31 december 2017. Op bezoek bij Jan de Graaf. Bij mij in kas en tuin door A.B. Bremer. Kerstmis.

'**Rijnlands Regionieus**' (Regio 17, Rijnland) nr. 1: Activiteitenkalender 2017. Verslag van de najaarsbijeenkomst op 5 november 2016. Winterbijeenkomst op 28 januari 2017 met een lezing over het natuurgebied tussen Zandvoort en Noordwijk door boswachter Gerard Scholten.

'**Nieuwsbrief**' (Regio 18, Delfland) nr. 22: Regioprogramma 2017. Nieuwe bestuursleden gezocht. Fuchsia's met mooie bessen. Tip: Kijk eens naar het item Forum op de website van de NKvF.

'**Furore**' (Regio 19, Rotterdam e.o.) nr. 4: Lezing najaarsvergadering op 23 september 2017 door Gerard van Buiten, Hortulanus bij Hortus Botanicus in Utrecht. Verslag najaarsbijeenkomst op 8 oktober 2016. De heer Moerman 40 jaar lid NKvF. Activiteitenkalender 2017.

'**Bellenpracht**' (Regio 20, Eiland van Dordrecht) nr. 4: Verslag open tuin Cor en Adrie van Genderen. Verslag open tuin bij Wil en Tony Verschoor. Fuchsia in woord en beeld: 'Henkelly's Plutus'. Verslag snoeiochtend 15 oktober 2016. Stekkenverkoop 25 maart 2017. Rubriek Kees Betweter.

'**t Stekkie**' (Regio 21, Zuid-Hollandse Eilanden) nr. 4: Allerhande zaken van de regio te koop. Evaluatie andere vergaderlocatie. Verslag najaarsbijeenkomst 29 oktober 2016. Uit de gehouden ledenraadvergadering van 5 november 2016. Fuchsiavriendendag 2017. Activiteiten 2017.

'**De Bel**' (Regio 23, West-Brabant) nr. 4: Belangrijke data 2017. Foto's najaarsvergadering 2016. Gezamenlijk fuchsiatuinten bekijken en bootreis vanuit Drimmelen in 2017 bespreken in voorjaarsvergadering.

'**t Vrindje**' (Regio 24, Midden-Brabant) december 2016: Activiteitenagenda 2017. Botanische fuchsia's 34. Martien de Kleijn-trofee. Tip: Roestbestrijding.

'**Nieuwsbrief Peel- en Maasfuchsia**' (Regio 28, Noord en Midden Limburg), december 2016: Uitnodiging nieuwjaarsbijeenkomst op 8 januari 2017. Jaarprogramma 2017.

Kalender

Februari 2017

- 11 Regio 1, Friesland. Cursus fotografie.
- 18 Regio 9, Noord-Holland Noord. Potgrond afhalen.
- 18 Regio 7, Veluwe. Lezing over de natuur van Noorwegen en cultuur van Italië door de heer Wim Zondag.
- 18 Regio 20, Eiland van Dordrecht. Potgronddag.
- 18 Regio 28, Noord en Midden Limburg. Potgronddag.
- 18 Regio 13, Het Gooi, Eemland en Vechtstreek. Afhalen potgrond.
- 25 Regio 11, Noord Holland Midden. Potgronddag.

Maart 2017

- 03/04 Regio 8, Zuid Gelre. Stand bij Fuchsia Extra Vaganza.
- 04 Regio 9, Noord-Holland Noord. Jaarvergadering.
- 04 Regio 25, De Kempen. Stekcursus (onder voorbehoud).
- 10 Regio 25, De Kempen. Voorjaarsvergadering.
- 11 Regio 1, Friesland. Voorjaarsledenvergadering.
- 11 Regio 11, Noord Holland Midden. Jaarvergadering.
- 11 Regio 19, Rotterdam e.o. Voorjaarsvergadering.
- 13 Regio 5, Twente-Salland. Algemene ledenvergadering.
- 13 Regio 28, Noord en Midden Limburg. Jaarvergadering.
- 18 Regio 3, Drenthe. Algemene ledenvergadering.
- 18 Regio 8, Zuid-Gelre. Jaarvergadering.
- 18 Regio 18, Delfland. Jaarvergadering.
- 22 Regio 6, Oost Gelderland. Jaarvergadering.
- 25 Regio 7, Veluwe. Voorjaarsvergadering.
- 25 Regio 17, Rijnland. Algemene ledenvergadering.
- 25 Regio 20, Eiland van Dordrecht. Voorjaarsvergadering.
- 25 Regio 21, Zuid-Hollandse Eilanden. Algemene ledenvergadering.
- 27 Regio 13, Het Gooi, Eemland en Vechtstreek. Ledenbijeenkomst.
- 28 Regio 24, Midden-Brabant. Jaarvergadering.

April 2017

- 01 NKvF. Ledenraadsvergadering in Eemnes.
- 08 Regio 9, Noord-Holland Noord. Uitstapje naar kwekerij v.d. Velde en Tingieterij.
- 22 Regio 7, Veluwe. Lezing over clematissen door de heer T. Hannink.
- 29 Regio 11, Noord Holland Midden. Stekkenmarkt.

Mei 2017

- 06/07 Regio 1, Friesland. Groenmarkt.
- 06 Regio 6, Oost Gelderland. Stekkenbeurs.
- 06 Regio 13, Het Gooi, Eemland en Vechtstreek. Stekkenruilmorgen.
- 13 Regio 17, Rijnland. Stekkenmarkt.
- 13 Regio 25, De Kempen. Contactmiddag-stekkenruil.
- 13 Regio 28, Noord en Midden Limburg. Plantenruil.
- 15 Regio 5, Twente-Salland. Ledenbijeenkomst.
- 17 Regio 17, Rijnland. Hanging baskets maken.
- 20 Regio 5, Twente-Salland. Stekkenmarkt.
- 20 Regio 9, Noord-Holland Noord. Laatste bijeenkomst voor de zomer.
- 20 Regio 18, Delfland. Fuchsiamarkt.

Juni 2017

- 06 Regio 28, Noord en Midden Limburg. Tuinbezoek.
- 09 Regio 13, Het Gooi, Eemland en Vechtstreek. Busreis naar Ampies Berg in 't Harde.
- 17 Regio 7, Veluwe. Busreis.
- 17 Regio 8, Zuid-Gelre. Barbecue.
- 19 Regio 13, Het Gooi, Eemland en Vechtstreek Ledenbijeenkomst.
- 28 Regio 1, Friesland. Busreisje.

Juli 2017

- 15 Regio 17, Rijnland. Tuinentocht.
- 29 Regio 3, Drenthe. Tuinentocht.

Augustus 2017

- 19 Regio 3, Drenthe. Keuring wedstrijdplanten bij de fam. Moes in Diever.
- 21 Regio 24, Midden-Brabant. Marien de Kleijntrofee (onder voorbehoud).

September 2017

- 02 Regio 8, Zuid-Gelre. Lezing over Scandinavië (onder voorbehoud) en regiowedstrijd.
- 09 NKvF, Vriendendag in Heerde.
- 09 Regio 1, Friesland. Floraliakeuring.
- 16 Regio 9, Noord-Holland Noord. Stekkenkeuring.
- 23 Regio 19, Rotterdam e.o. Najaarsbijeenkomst.

Oktober 2017

- 02 Regio 28, Noord en Midden Limburg. Najaarsbijeenkomst.
- 07 Regio 3, Drenthe. Najaarsbijeenkomst.
- 14 Regio 28, Noord en Midden Limburg. Potgrondslag.
- 28 Regio 21, Zuid-Hollandse Eilanden. Najaarsbijeenkomst.
- 30 Regio 13, Het Gooi, Eemland en Vechtstreek. Ledenbijeenkomst.

November 2017

- 11 Regio 9, Noord-Holland Noord. Ledenbijeenkomst.

Lezers schrijven

Van de heer Coen Bakker kregen wij onderstaand krantenartikel toegezonden:

In het stukje over de taxuskever dat in de Fuchsiana van oktober 2016 staat heb ik het over schimmels als toekomstig bestrijdingsmiddel.

In de bijlage een stukje uit de Telegraaf van donderdag 6 oktober dat daar precies bij past.

SCHIMMEL WORDT HET NIEUWE GIF

DEN HAAG • Boeren en tuinders krijgen waarschijnlijk een alternatief voor het gif waarmee ze hun gewassen beschermen tegen insecten. Een speciaal gekweekte schimmel, de pandora neoaphidis, moet de oogst op natuurlijke wijze beschermen.

Staatssecretaris Martijn van Dam (Economische Zaken) heeft gisteren de eerste kweekpot met deze schimmel geplaatst in de kas van een paprikawecker in Bergschenhoek. Sluipwespen zorgen ervoor dat de schimmel door de kas wordt verspreid. De wespen vliegen met de schimmel aan hun pootjes heel gericht naar planten met luizen waarna de luizen door de schimmel worden gedood.

Ook andere bedrijven experimenteren met duurzame alternatieven. Zo wordt bekeken of roofmijten schadelijke mijten weghouden bij de bollen- en appelteelt en moet het planten van afrikaantjes ervoor zorgen dat de lelies niet worden aangetast door aaltjes. Van Dam is blij: landbouw moet natuurlijker en deze proeven helpen erbij, vindt hij.



Tijdens het bezoek aan de open tuin van de fam. Verschoor in Ameide ontmoetten wij mevrouw Kafoe uit Hardinxveld-Giesendam en deze had een tasje bij zich dat zij had gemaakt van fuchsiafoto's. Een heel mooi stukje huisvlijt. Jannie en Sjaak Loef.



'Roesse Herodotus'

Foto: Flip van den Elshout