

**PHILIPS**

LED-belysning

**REAL  
PROs**  
**REAL  
QUALITY**

# Professjonell LED-lys katalog

Oppdag vår brede portefølje av innovative og effektive LED-lamper og -armaturer for både innendørs og utendørs bruksområder.

Ny generasjon energibesparende LED i A-klassen. Lamper, lysrør og strips, CoreLine-projektører og veggmonterte armaturer, samt Ledinaire flomlys.



April  
2022

# Lys for ethvert behov

Velkommen til denne omfattende oversikten over Philips' profesjonelle LED-portefølje. Lamper, armaturer, praktiske oversikter og tidsbesparende verktøy – her finner du alt du trenger, uansett hva prosjektet krever.

## Velg Philips LED-belysning for:

### De beste produktene

- Vi setter nye standarder for høykvalitetsprodukter som resulterer i mindre vedlikehold, færre tekniske småproblemer og styrker ditt rykte som en pålitelig belysningsekspert.
- Produktene våre er designet med tanke på enkel installasjon, noe som sparer deg for tid og penger.
- Fra tilkoblede belysningsløsninger til 3D-printede armaturer – med Philips får du LED-belysning som setter standarden i bransjen og som holder deg foran konkurrentene.

### Den bredeste porteføljen

Uansett behov, uansett budsjett: Med vår komplette portefølje av LED-belysningsprodukter har du alltid den riktige løsningen for hånden.





Signify, tidligere kjent som Philips Lighting, er verdensledende innen oppkoblede LED-lyssystemer, programvare og tjenester. Vi markedsfører stolt de beste lysmerkene i verden, inkludert Philips og Interact.

## PHILIPS

Philips står for kvalitet og energieffektivitet innen belysning. I over 125 år har Philips-produkter vært i forkant av utviklingen. I dag er Philips anerkjent som det ledende merket innen belysning.

## interact

Interact er navnet på vår IoT-programvare og -plattform som administrerer smarte lyssystemer og dataene som disse systemene samler inn. Smart, enkel og skalerbar, Interact-programvare passer til en lang rekke bruksområder, fra små kontorer til hele byer.

### Du og Signify – et pålitelig partnerskap

Tett samarbeid før, under og etter prosjekter er viktig for oss. Våre lokale serviceteam sørger for at du alltid får kompetent støtte og informasjon du trenger.

Vi jobber tett med lokale grossister for å tilby deg fleksibel og levering til rett tid – og produkttilgjengelighet du kan stole på.

For å hjelpe deg med å holde deg på topp tilbyr [Signify Lighting Academy](#) et omfattende utvalg av pedagogiske ressurser for deg å utvide ekspertisen din og bli sertifisert.

### Lysere liv, bedre verden

Signify er 100 % karbonnøytral, siden september 2020.

Vi resirkulerer opptil 90 % av vårt produksjonsavfall.

Vi bruker 100 % fornybar strøm.

Vår papiremballasje for LED-lamper og -armaturer sparer over 500 000 kilo av plastavfall per år.

**Takk for at du velger Philips-produkter som tilbys av Signify.  
Bli med oss på vårt oppdrag!**

# To nye forskrifter for mer bærekraft

Hva du trenger å vite om EUs Ecodesign Regulation (SLR) og energimerkeforordningen (ELR)

I september 2021 implementerte EU to oppdaterte forskrifter, begge med mål om ytterligere å utvide belysningsindustriens fortrinn innen bærekraft ved å tilby betydelige energibesparelser for belysningsprodukter og -systemer.




## Økodesignforordningen – forbedre produktytelsen

- Optimalisering av utformingen av lyskilder og separat kontrollutstyr for mer holdbarhet og effektivitet
- Produkter som ikke oppfyller kravene vil fases ut (f.eks. T8-lysrør i 2023)
- Lysinstallasjoner vil måtte være oppdatert med nye energieffektive lyskilder

For mer åpenhet, effektivitet, bærekraft – og en grønnere fremtid.

## Energimerkeforordningen – myndiggjøring gjennom informasjon

- Introdusere et nytt forbrukervennlig energimerke for å gi sluttbrukere mulighet til å velge energieffektive produkter
- Ny skala gjenspeiler hvor effektiv et produkt er – definisjonen av A til G er endret basert på de nye kravene til effektivitet
- 'Inneholdende produkter' (produkter der lyskilden, eller separate kontrollutstyr, kan skiftes ut uten å skade produktet) trenger ikke energimerke på emballasjen. De fleste armaturer faller inn under denne kategorien.



Klasse	Lm/W
A	210
B	185
C	160
D	135
E	110
F	85
G	0

# Ekte proffer leter ikke – de finner

En partner som forstår utfordringene du møter, sparer deg for tid. Derfor tilbyr vi ikke bare en omfattende portefølje av LED-armaturer og -lamper, men også et par nyttige nettverktøy som gjør livet ditt enklere.



## Produktsøk

- Finn enkelt den perfekte LED-lampen eller armatur for ethvert budsjett og behov

## Installatørtjeneste

- All den nyeste produktinformasjonen
- Installasjonsvideoer og opplæring
- Lenker til alle verktøy
- og mer!

## Kalkulator for totale eierkostnader

- Beregn den totale kostnaden for produktet ditt i noen få enkle trinn

# Innholdet

## 11

### Interact Ready

- 11 CoreLine Panel Office compliant
- 12 CoreLine Panel Non-office compliant
- 13 CoreLine Recessed Office compliant
- 14 CoreLine Surface-mounted Office compliant
- 14 Innedørs tilbehør
- 15 CoreLine Waterproof
- 15 CoreLine Downlight
- 16 CoreLine SlimDownlight
- 16 CoreLine Highbay Gen4
- 17 CoreLine Wall-mounted
- 17 MasterConnect LEDspot GU10
- 18 MasterConnect LEDtube EM/hoved T8

## 24

### CoreLine LED-armaturer

- 24 CoreLine Panel Office compliant
- 24 CoreLine Panel Non-office compliant
- 26 CoreLine Recessed Office compliant
- 26 CoreLine Recessed Non-office compliant
- 27 CoreLine Surface-mounted Office compliant
- 27 CoreLine Surface-mounted Non-office compliant
- 28 CoreLine Waterproof
- 29 CoreLine Batten
- 30 CoreLine Downlight
- 30 CoreLine SlimDownlight
- 31 CoreLine Highbay Gen4
- 32 CoreLine Value Highbay
- 33 CoreLine Tempo small
- 33 CoreLine Tempo medium
- 34 CoreLine Tempo large
- 34 CoreLine Tempo X-large
- 35 CoreLine Malaga LED
- 36 CoreLine Pullert
- 37 CoreLine Wall-mounted
- 38 CoreLine Spotlight gen2
- 39 CoreLine Trunking Gen2

## 43

### Ledinaire LED-armaturer

- 43 Ledinaire Panel Office compliant
- 43 Ledinaire Panel Non-office compliant
- 44 Ledinaire Plafond
- 45 Ledinaire vannrett
- 45 Ledinaire for stor takhøyde/High-bay
- 46 Ledinaire Batten
- 47 Ledinaire Innfelt Downlight
- 47 Ledinaire SlimDownlight DN065B
- 48 Clear Accent RS060/RS061 G2
- 49 Ledinaire flombelysning gen3

# Innholdet

## 55

### LED-lyskilder

- 55 MASTER LEDspot ExpertColor MV
- 56 MASTER LEDspot ExpertColor LV
- 56 MASTER LEDspot ExpertColor AR111
- 57 MASTER LEDspot MV
- 57 MASTER LEDspot LV
- 58 CorePro LEDspot MV
- 58 CorePro LEDspot LV
- 59 CorePro LEDspot AR111
- 59 CorePro LEDcapsule MV
- 60 CorePro LEDcapsule LV
- 60 CorePro LEDlinear MV
- 61 SceneSwitch LED-spot

## 62

### LED Bulbs

- 62 Klassiske LED-glødelamper
- 62 Dekorative LED-pærer
- 63 CorePro LEDbulb
- 63 CorePro LED Candles og Lusters
- 64 CorePro Plastic LED-spesialiteter
- 64 MASTER Value GLASS LED Candles og Lusters
- 65 MASTER Glass LEDbulbs
- 65 MASTER Value GLASS LEDbulbs
- 66 MASTER LEDbulb
- 66 MASTER LED Skumring til daggry i plast
- 67 MASTER LED-sensor i plast
- 67 Ultra-effektiv LED-pære

## 68

### LED Candles & Lusters

- 68 LED pærer med klassisk glødetråd og lysskinn
- 68 CorePro GLASS LED candles and lusters
- 69 CorePro LEDcandle
- 69 MASTER LED Candles og Lusters
- 70 MASTER Value GLASS LED candles and lusters

## 75

### LED Tubes

- 75 CorePro LEDtube Elektromagnetisk/nettspenning T8
- 75 MASTER LEDtube, nettspenning T5
- 76 MASTER LEDtube Instantfit HF T5
- 77 MASTER LEDtube Instantfit HF T8 - Elektronisk ballast
- 78 MASTER LEDtube Elektromagnetisk/nettspenning T8
- 79 MASTER Value LEDtube T8
- 79 MASTER Value LEDtube Universal T8

## 80

### LED PL-lyskilder

- 80 CorePro LED PLC
- 80 CorePro LED PLC 2P
- 81 CorePro LED PLC 4P
- 81 CorePro LED PLL
- 82 CorePro LED PLS
- 83 MASTER LED Strip
- 84 CorePro LED Strip
- 85 LED Transformer for LED strip
- 86 Konstant spenning LED-transformatorer
- 86 Certadrive LED-transformatorer

## 91

### TrueForce LED

- 91 TrueForce CorePro LED HPL
- 91 TrueForce Core LED SON-T
- 92 TrueForce LED Industrial and Retail (Highbay – MH)
- 92 TrueForce LED Offentlig (by/vei – HPL/SON)
- 93 TrueForce LED Offentlig (veier/områder – SOX)

# Philips Interact Ready

interact  
ready.



Kontor



Industri



Parkering



Detaljhandel

Tilbehør



CoreLine recessed



CoreLine downlight



CoreLine highbay



CoreLine trunking



CoreLine waterproof



CoreLine slim  
downlight



RF-DALI connector kit



CoreLine surface-mounted



MasterConnect LEDspot



CoreLine waterproof



CoreLine  
plafond



Trådløse sensorer



CoreLine panel



MasterConnect LED-lysrør



Trådløse brytere





# Bruk en gamechanger

Oppdag mulighetene med smart belysning for smarte bedrifter

Mange bedriftseiere vil strekke seg langt for å få det aller beste ut av sine viktigste eiendeler – deres ansatte. Arbeidsmiljøet har en direkte innvirkning på deres moral og produktivitet. Det er mange måter å oppnå en bedre arbeidsplass på – og en av dem er gjennom riktig belysning.

## Hvorfor oppgradere til oppkoblet belysning?

Oppkoblet belysning betyr at LED-lys med integrerte sensorer kobles til brukerprogramvare. Som et resultat er det mulig å automatisere og optimalisere lysinnstillinger for ulike områder i bygningen, tillate brukere å tilpasse lysinnstillinger og bedriftseiere å samle inn anonymiserte data om energi- og kostnadsytelse. Mulighetene for belysningsautomatisering øker energibesparelsene og hjelper kundene dine med å nå sine bærekraftsmål.

Det nye Interact Pro-systemet er den kostnadseffektive og trådløse løsningen for alle stegene av SMB-kundens smarte lysreise. Den inkluderer tre nivåer som hver gir den beste løsningen for kundens nåværende behov – og er også fullt skalerbar slik at den enkelt kan oppgraderes når forretningskrav endres, fra smart til supersmart.

Den fungerer sømløst med våre Interact Ready-armaturer og -lamper som tilbyr en direkte 1:1-erstatning av konvensjonelle lyskilder.

Hva det oppkoblede belysningssystemet består av

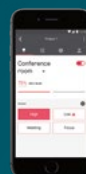


Fungerer med

Interact Pro-systemet

interact

**Trinn 1:**  
Start enkelt og legg grunnlaget



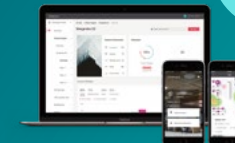
Bare lyspunkter og en app!

**Trinn 2:**  
Skaler opp for flere fordeler ved å legge til en gateway



Dra nytte av skybaserte fordeler og funksjonalitet.

**Trinn 3:**  
Utnytt det fulle potensialet til IoT



Uvurderlige data bidrar til å utnytte kraften til IoT fullt ut.

Opplæring og sertifisering kreves

[lighting.philips.no/produkter/interact-ready](http://lighting.philips.no/produkter/interact-ready)

Gå til neste side for mer informasjon om nivåene i systemet

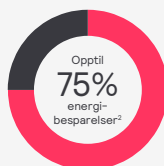
# interact

## Fra smart til supersmart

Interact Pro-systemet gir alltid beste ønsningen for kundenes behov takket være sine tre nivåer som enkelt kan oppgraderes ved å legge til ny maskinvare eller programvare. Som systemet vokser, du kan beholde og bygge videre på alle tidligere installerte lyspunkter.

### Trinn 1: Start enkelt og legg grunnlaget

- Installer smarte armaturer og lamper som inneholder en bevegelses- eller dagslyssensor.
- Bare koble til Philips Interact Ready-armaturer og -lamper med den intuitive Interact Proappen via en Bluetooth-tilkobling.
- Legg til sensorer, brytere eller tilkobling for tredjeparts lyskilder.
- Oppsettet er enkelt og greit: ingen behov for ekstra kabling eller tilgang til bygningens internettforbindelse.
- Reduser kabling, igangkjøring og bygningsmodifikasjoner, spar opptil 80 % på installasjons- og materialkostnader sammenlignet med mer komplekse systemer.
- Spar opptil 75 % energi takket være den granulære dimmefunksjonen som lar sensorer automatisk justere belysningen til oppholdsmønstre og naturlig lysnivå.



### Trinn 2: Skaler opp for flere fordeler ved å legge til en gateway

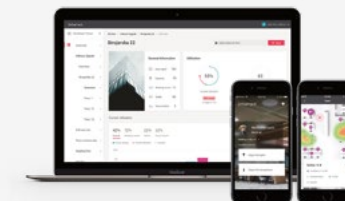
- Få tilgang til skybaserte fordeler og funksjonalitet, inkludert regelmessige funksjonsoppdateringer.
- Lag lysplaner og administrer enkelt lysscener via smarttelefon for brukerkomfort og energisparing
- Flere brukerenheter kan koble til gatewayen for å endre lysinnstillinger og tidsplaner (mobil og skrivebord)
- Få ekstern tilgang til sanntids lysbruk, energiforbruk og scenetilpasning for forbedret forretningsdrift
- Dashboard med levetid og helse for installerte lyspunkter for effektiv service etter installasjon, forsikring av korrekt kjørende system og unngåelse av systembrudd.
- Få en klar oversikt over alle installerte prosjekter og brukere.



### Trinn 3: Utnytt det fulle potensialet til IoT

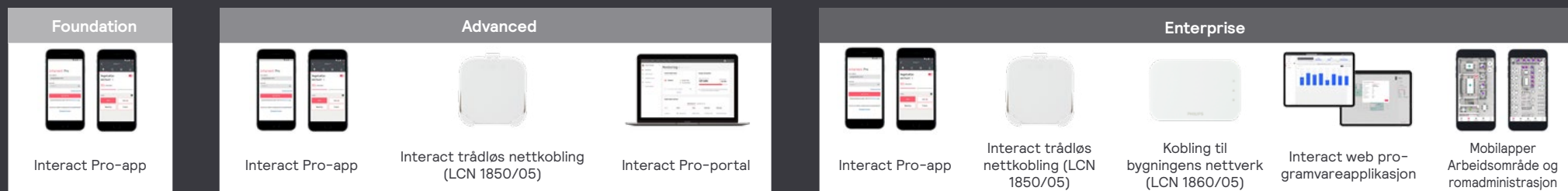
Opplæring og sertifisering kreves

- Få tilgang til data om belegg, helse og miljø.
- Optimaliser kvaliteten på arbeidsplassen, forbedre sikkerheten og produktiviteten og øke medarbeiderens engasjement – selv på tvers av flere installasjoner.
- Lås opp flere besparelser og koble til andre IoT-programmer med BMS-integrasjon.
- Minimer avfall med sanntids lokalisering og skrivebord-/rombestillingsverktøy.



<sup>1</sup>Vs eldre systemer basert på installatørintervjuer. Besparelser beregnet for et prosjekt med 100 armaturer: 10 % arbeid, 35 % materialer, 35 % idriftsettelseskostnad. <sup>2</sup> Ved å oppgradere til LED med avanserte lyskontroller. Kilde: Building Energy Exchange 2017

### System building blocks:



Interact-systemet og programvaren fungerer sømløst med alle Philips Interact Ready-produkter

Contents

Interact Ready

CoreLine

Ledinaire

LED-lyskilder

LED Bulbs

LED Candles & Lusters

LED Tubes

LED PL-lyskilder

TrueForce

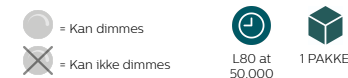


# Interact Ready

Nå som flere og flere produkter kobles til internett, blir de smartere. Dette gir mer fleksibilitet, sparer ekstra kostnader og gir mer komfort. Dette betyr at det er en mulighet for installatører til å tilby en bedre opplevelse for sluttbrukeren med smart belysning. Så langt har små og mellomstore bedrifter (SMB) holdt seg ekskludert fra denne utviklingen, men det hører nå fortiden til. Armaturene og lyskildene fra listen nedenfor er de første Interact Ready LED-produktene og fungerer sømløst med den intuitive Interact Pro-appen og dashbordet.

CoreLine Panel Office compliant

[www.philips.no/interact-ready](http://www.philips.no/interact-ready)



Produktbeskrivelse	UGR	LED	Lumen	Effektivitet	Kan dimmes	CRI	Fargetemp.	Prod./MCB (16a type B)	IP-Klassifisering	EL.nr
		W	lm	lm/W			K	Antall		
RC132V G4 LED34S/830 WIA W60L60 OC	19	29	3400	117	●	80	3000	24	IP20/44	3304856
RC132V G4 LED34S/830 WIA W60L60 OC W3	19	29	3400	117	●	80	3000	24	IP20/44	3304865
RC132V G4 LED36S/840 WIA W30L120 OC	19	29	3600	123	●	80	4000	24	IP20/44	3304858
RC132V G4 LED36S/840 WIA W30L120 OC W3	19	29	3600	123	●	80	4000	24	IP20/44	3304867
RC132V G4 LED36S/840 WIA W60L60 OC	19	29	3600	123	●	80	4000	24	IP20/44	3304855
RC132V G4 LED36S/840 WIA W60L60 OC W3	19	29	3600	123	●	80	4000	24	IP20/44	3304864
RC132V G4 LED43S/840 WIA W60L60 OC	19	29	4300	125	●	80	4000	24	IP20/44	3304859
RC132V G4 LED43S/840 WIA W60L60 OC W3	19	34.5	4300	125	●	80	4000	24	IP20/44	3304861

# Interact Ready

CoreLine Panel Non-office compliant

[www.philips.no/interact-ready](http://www.philips.no/interact-ready)



● = Kan dimmes  
 ⊗ = Kan ikke dimmes  
 ⌚ L80 at 50.000  
 📦 1 PAKKE

Produktbeskrivelse	UGR	LED		Effektivitet	Kan dimmes	CRI	Fargetemp.	Prod./MCB (16a type B)		IP-klassifisering	El.nr
		W	lm					lm/W	K		
1 RC132V G4 LED34S/830 WIA W60L60 NOC	23	29	3400	117	●	80	3000	24	IP20/44	3304854	
1 RC132V G4 LED34S/830 WIA W60L60 NOC W3	23	29	3400	117	●	80	3000	24	IP20/44	3304863	
2 RC132V G4 LED36S/840 WIA W30L120 NOC	23	29	3600	123	●	80	4000	24	IP20/44	3304857	
2 RC132V G4 LED36S/840 WIA W30L120 NOC W3	23	29	3600	123	●	80	4000	24	IP20/44	3304866	
1 RC132V G4 LED36S/840 WIA W60L60 NOC	23	29	3600	123	●	80	4000	24	IP20/44	3304853	
1 RC132V G4 LED36S/840 WIA W60L60 NOC W3	23	29	3600	123	●	80	4000	24	IP20/44	3304862	
1 RC132V G4 LED43S/840 WIA W60L60 NOC	23	34.5	4300	125	●	80	4000	24	IP20/44	3304860	
1 RC132V G4 LED43S/840 WIA W60L60 NOC W3	23	34.5	4300	125	●	80	4000	24	IP20/44	3304868	

## CoreLine Panel - Monteringstilbehør

[www.philips.no/interact-ready](http://www.philips.no/interact-ready)



📦 10 PAKKE

Produktbeskrivelse	El.nr
1 RC132Z SMB W30L120	3302596
2 RC132Z SMB W60L60	3354083

# Interact Ready

CoreLine Recessed/Panel - Monteringstilbehør

[www.philips.no/interact-ready](http://www.philips.no/interact-ready)



20 PAKKE

Produktbeskrivelse	El.nr
RC132Z SME-3 WH	3309031
RC132Z SME-4 WH	3303584

## CoreLine Recessed Office compliant

[www.philips.no/interact-ready](http://www.philips.no/interact-ready)



L80 at 50.000



1 PAKKE

	Produktbeskrivelse	UGR	LED		Effektivitet	Kan dimmes	CRI	Fargetemp. K	Prod./MCB (16a type B)	IP-klassifisering	El.nr
			W	lm					lm/W		
NY	RC136B 40S/830 WIA W60L60 OC	19	31	4000	135	●	80	3000	24	IP20	3304767
NY	RC136B 40S/830 WIA W60L60 OC W3	19	31	4000	135	●	80	3000	24	IP20	3304768
NY	RC136B 43S/840 WIA W30L120 OC	19	31	4300	140	●	80	4000	24	IP20	3308635
NY	RC136B 43S/840 WIA W30L120 OC W3	19	31	4300	140	●	80	4000	24	IP20	3308638
NY	RC136B 43S/840 WIA W60L60 OC	19	31	4300	140	●	80	4000	24	IP20	3308637
NY	RC136B 43S/840 WIA W60L60 OC W3	19	31	4300	140	●	80	4000	24	IP20	3308636



# Interact Ready

CoreLine Surface-mounted Office compliant

[www.philips.no/interact-ready](http://www.philips.no/interact-ready)



● = Kan dimmes  
 ⊗ = Kan ikke dimmes  
 ⌚ L80 at 50.000  
 1 PAKKE

	Produktbeskrivelse	UGR	LED W	Lumen lm	Effektivitet lm/W	Kan dimmes	CRI	Fargetemp. K	Prod./MCB (16a type B) Antall	IP- klassifisering	EL.nr
NY	SM136V 40S/830 WIA W20L120 OC	19	31	4000	135	●	80	3000	24	IP20	3300479
NY	SM136V 40S/830 WIA W20L150 OC	19	31	4000	135	●	80	3000	24	IP20	3304769
NY	SM136V 43S/840 WIA W20L120 OC	19	31	4300	140	●	80	4000	24	IP20	3308639
NY	SM136V 43S/840 WIA W20L150 OC	19	31	4300	140	●	80	4000	24	IP20	3330679

## Innedørs tilbehør

[www.philips.no/interact-ready](http://www.philips.no/interact-ready)



1/10/20/50 PAKKE

Produktbeskrivelse	Bevegelsessensor	Dagslyssensor	EL.nr
1 Interact Ready RF DALI Connector			1407420
2 LCN1840/05 Wireless Gateway EU			1407413
3 LCN3110/05 OCC SENSOR IA CM IP65 WH	Ja		1407418
4 LCN3120/05 OCC-DL SENSOR IA CM IP65 WH	Ja	Ja	1407419
5 OCC SENSOR IA CM IP42 WH	Ja		1407412
6 OCC-DL SENSOR IA CM IP42 WH	Ja	Ja	1407415
7 UID8470/10 ZGP Switch Dim 2B			1407417
8 UID8480/10 ZGP Switch Dim 4B			1407416

# Interact Ready

CoreLine Waterproof

[www.philips.no/interact-ready](http://www.philips.no/interact-ready)



L80 at  
50.000



1 PAKKE

Produktbeskrivelse	LED	Lumen	Effektivitet	Fargetemp.	Prod./MCB (16a type B)	IP- klassifisering	IK- klassifisering	El.nr
	W	lm	lm/W	K	Antall			
WT120C G2 LED40S/840 WIA L1200	26	4000	154	4000	22	IP65	IK08	3304869
WT120C G2 LED40S/840 WIA TW3 L1200	26	4000	154	4000	22	IP65	IK08	3304872
WT120C G2 LED40S/840 WIA ELB3 L1200	29	4000	138	4000	22	IP65	IK08	3304870
WT120C G2 LED65S/840 WIA L1500	45.5	6500	143	4000	22	IP65	IK08	3304871
WT120C G2 LED65S/840 WIA TW3 L1500	45.5	6500	143	4000	22	IP65	IK08	3304873
WT120C G2 LED65S/840 WIA ELB3 L1500	48.5	6500	134	4000	22	IP65	IK08	3304874

## CoreLine Downlight

[www.philips.no/interact-ready](http://www.philips.no/interact-ready)



● = Kan dimmes

⊗ = Kan ikke dimmes



L70 at  
50.000



1 PAKKE

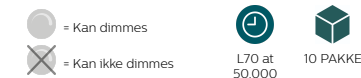
Produktbeskrivelse	LED	Lumen	Effektivitet	Spredningsvinkel	Kan dimmes	Fargetemp.	Prod./MCB (16a type B)	IP- klassifisering	El.nr
	W	lm	lm/W	°		K	Antall		
DN140B LED20S/830 WIA-E C	20.5	2200	107	120	●	3000	24	IP20	3304875
DN140B LED20S/830 WIA-E WR	20.5	2200	107	120	●	3000	24	IP20	3304876
DN140B LED20S/840 WIA-E C	20.5	2200	107	120	●	4000	24	IP20	3304877
DN140B LED20S/840 WIA-E WR	20.5	2200	107	120	●	4000	24	IP20	3304878



# Interact Ready

CoreLine SlimDownlight

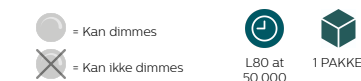
[www.philips.no/interact-ready](http://www.philips.no/interact-ready)



Produktbeskrivelse	LED	Lumen	Effektivitet	Kan dimmes	CRI	Fargetemp.	Prod./MCB (16a type B)	IP-klassifisering	EL.nr
	W	lm	lm/W			K	Antall		
DN145B LED10S/830 WIA-E WH	13	1100	93	●	80	3000	24	IP20/44	3211044
DN145B LED10S/840 WIA-E WH	13	1100	93	●	80	4000	24	IP20/44	3211045
DN145B LED20S/830 WIA-E WH	22.5	2100	93	●	80	3000	24	IP20/44	3202752
DN145B LED20S/840 WIA-E WH	22.5	2100	93	●	80	4000	24	IP20/44	3202753

CoreLine Highbay Gen4

[www.philips.no/interact-ready](http://www.philips.no/interact-ready)



	Produktbeskrivelse	LED	Lumen	Effektivitet	Kan dimmes	Fargetemp.	Prod./MCB (16a type B)	IP-klassifisering	EL.nr
		W	lm	lm/W		K	Antall		
NY	BY120P G4 LED100S/840 SRD NB H4	73	10500	144	●	4000	12	IP65	3309034
NY	BY120P G4 LED100S/840 SRD WB H4	73	10500	144	●	4000	12	IP65	3309035
NY	BY121P G4 LED200S/840 SRD NB H4	145	20500	140	●	4000	12	IP65	3309036
NY	BY121P G4 LED200S/840 SRD WB H4	145	20500	140	●	4000	12	IP65	3309037
NY	BY122P G4 LED250S/840 SRD NB H4	183	25500	139	●	4000	8	IP65	3309038
NY	BY122P G4 LED250S/840 SRD WB H4	183	25500	139	●	4000	8	IP65	3309039

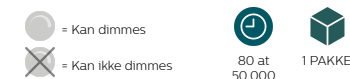
H4 = Integrert sensor



# Interact Ready

CoreLine Wall-mounted

[www.philips.no/interact-ready](http://www.philips.no/interact-ready)



Produktbeskrivelse	LED	Lumen	Effektivitet	Kan dimmes	CRI	Fargetemp.	Prod./MCB (16a type B)	IP-klassifisering	EL.nr
	W	lm	lm/W			K	Antall		
WL140V LED20S/830 WIA WH	22	2100	95	●	80	3000	24	IP65	3308700
WL140V LED20S/840 WIA WH	22	2200	100	●	80	4000	24	IP65	3308701
WL140V LED34S/830 WIA WH	35.5	3350	94	●	80	3000	24	IP65	3308702
WL140V LED34S/840 WIA WH	35.5	3400	95	●	80	4000	24	IP65	3308703

## MasterConnect LEDspot GU10

[www.philips.no/interact-ready](http://www.philips.no/interact-ready)



Produktbeskrivelse	LED	Lumen	Effektivitet	Lysstyrke	Spredningsvinkel	CRI	Fargetemp.	Levetid	Lampens diameter	Total lengde	EEL	EL.nr
	W	lm	lm/W	cd	°		K	Hrs.				
MC LEDspot IA 4.7-50W GU10 927 36D	4.7	345	73	500	36	90	2700	25000	50	100	F	3758412
MC LEDspot IA 4.7-50W GU10 930 36D	4.7	345	73	500	36	90	3000	25000	50	100	F	3758413
MC LEDspot IA 4.7-50W GU10 940 36D	4.7	345	73	500	36	90	4000	25000	50	100	F	3758414

# Interact Ready

MasterConnect LEDtube EM/hoved T8

[www.philips.no/interact-ready](http://www.philips.no/interact-ready)



Produktbeskrivelse	LED	Lumen	Effektivitet	Spredningsvinkel	CRI	Fargetemp.	Levetid	Lampens diameter	Total lengde	EEL	El.nr
	W	lm	lm/W	°		K	Hrs.				
MasterConnect LEDtube IA 600mm HO 7W840 T8	7	1050	150	160	83	4000	60000	25,8	600	D	3758411
MasterConnect LEDtube IA 1200mm UO 16W840 T8	16	2500	156	160	83	4000	60000	25,8	1200	D	3758409
MasterConnect LEDtube IA 1500mm UO 25W840 T8	25	3700	148	160	83	4000	60000	25,8	1500	D	3758410



# LED-belysning for alle oppgaver

Nivå rangering

Det er enkelt å finne de riktige armaturene for ulike prosjekter, behov og budsjetter med den omfattende Philips-porteføljen. Det sikrer at du alltid har en kvalitetsløsning til den prisen du ønsker.



**CoreLine-serien tilbyr en rekke Interact Ready-armaturer.** De kommer med integrert trådløs kommunikasjon, fullt kompatible med gatewayer, sensorer og programvare for å sette opp et smart belysningssystem.

**Produkt høydepunkter inkluderer:**

### CoreLine waterproof

Enkel installasjon av slitesterk belysning i industri- og parkeringsområder.



### CoreLine recessed og surface-mounted

Optimaliser belysning og energisparing i kontorer, det offentlige og helseforetak.



Sjekk ut mer om Interact Ready her og CoreLine-armaturene

**interact ready.**

# Philips CoreLine

Ytelse



Kontor



Industri



Parkering



Detaljhandel



Utendørs



interact ready.

CoreLine recessed



interact ready.

CoreLine highbay



interact ready.

CoreLine waterproof



CoreLine projector



CoreLine malaga



interact ready.

CoreLine surface-mounted



interact ready.

CoreLine waterproof



CoreLine plafond



CoreLine recessed spot



CoreLine tempo



interact ready.

CoreLine panel



CoreLine trunking



CoreLine batten



interact ready.

CoreLine slim downlight



CoreLine bollard



interact ready.

CoreLine downlight



CoreLine batten

Contents

Interact Ready

CoreLine

Ledinaire

LED-lyskilder

LED Bulbs

LED Candles & Lusters

LED Tubes

LED PL-lyskilder

TrueForce



# Ekte proffer tar belysningen til nye høyder

Philips CoreLine-serien er referansen for innovative, brukervennlige belysningsløsninger av god kvalitet for ethvert prosjekt der lys virkelig betyr noe

Når belysning virkelig betyr noe, ønsker du å tilby kundene dine det absolutt beste innen kvalitet og utvalg. Philips CoreLine gir deg alt det og mer med et komplett utvalg av LED-armaturer som er enkle å installere – for enhver bruk.

Alle CoreLine-armaturer er enkle å håndtere og installere – noe som gir mening, for jo raskere du kan fullføre en installasjon, jo raskere kan du gå videre til neste jobb. Og flere installasjoner betyr mer omsetning.

Utvalgte CoreLine-armaturer tilbyr MultiLumen- eller MultiColor-funksjonen, et utvalg av flere lumenutganger eller lysfarger i én enkelt armatur. Det gir deg mer fleksibilitet og valgmuligheter på jobben.

Tilgjengelig i serien er også Interact Ready-armaturer med integrert trådløs kommunikasjon, fullt kompatible med gatewayer, sensorer og programvare for å sette opp et smart belysningsssystem.

Nyt mer ytelse og variasjon med Philips CoreLine – det komplette utvalget av høykvalitets LED-belysning som setter standarden i markedet.



## Innovativ

CoreLine-armaturer er de første Interact Ready LED-armaturene og fungerer sømløst med den intuitive Interact Pro-appen og dashbordet.



## Enkel installasjon

Den effektive designen av CoreLine LED-armaturer muliggjør utskifting av eksisterende lys, uten behov for kostbar ledningsføring eller ny takkonfigurasjoner.



## Høy kvalitet

I hjertet av CoreLines høykvalitetst lys er LED-teknologi. Den lange levetiden gjør at du kan møte alle krav og gi den beste belysningsløsningen.

Contents

Interact Ready

CoreLine

Ledinaire

LED-lyskilder

LED Bulbs

LED Candles & Lusters

LED Tubes

LED PL-lyskilder

TrueForce



# Philips CoreLine projector

Den nye Philips CoreLine projektor: nyt LED-belysning av høy kvalitet med maksimal fleksibilitet og enkel installasjon.

- Ny, enda mer kompakt design (ø 80 mm × 125 mm)
- Moderne og minimalistisk utseende i hvitt eller svart finish sikrer at projektoren blander seg i mange interiørdesign
- 1:1-erstatning til konvensjonell CDM-standardbaserte projektorer
- Passer til de fleste standard 3C-spor i europeiske markedet
- Robust metallhus og hengsel
- Integrert driver
- Energieffektiv: 100–110 lm/W
- Høy fargegjengivelse (CRI 90)
- Fargetemperatur 3000 eller 4000 K
- 25 eller 38 graders strålevinkel med 3000 lm lysutbytte



# Philips CoreLine plafond

Utvalgte produkter

Den nye Philips CoreLine plafond gir variasjon, ytelse og kostnadsbesparende holdbarhet som hardtarbeidende belysning trenger.

- Egnet for innendørs- og utendørsinstallasjon (UV-bestendig)
- Valgfri integrert trådløs bevegelsessensor (MDU) og nødløysmodul (EL).
- Valgfri ekstern smartsensor som fungerer med tilkoblede lyssystemer (Interact Ready)
- Vanntett (IP65) og vandalsikkert (IK10)
- Forbedret effektivitet: opptil 110 lm/W
- MultiColor/Lumen-funksjon – varmt og kjølig hvitt lys, samt to lumenpakker (1200-2000 lm eller 2000-3400 lm) i ett armatur
- Slank og diskret design med tre fargevalg (hvit, svart, grå)



# Designet med én ting i tankene: deg.

Du vet hva som virkelig betyr noe på jobben. Rask og enkel installasjon, Ikke sant? Du vil være inn og ut, raskt, effektivt og profesjonelt. CoreLine-serien er designet for å hjelpe deg å gjøre akkurat det.

## Ingen verktøy, ikke noe tull

Det som gjør livet ditt ekstra enkelt er den 3-fasede push-in-kontakten: bare koble fra, koble til og koble til igjen med armaturen. Den kommer med et gjennomgående ledningsalternativ for mer fleksibilitet, og finnes i CoreLines innfelte spotter, paneler, innfelte og utenpåliggende armaturer og batten.

Andre armaturer, som CoreLine projektor og highbay, har forhåndsmonterte kontakter, så installasjonen er like rask og enkel som plug and play.



Push-in-kontakt

Forhåndsmontert kobling



Lett – og kompakt design



Optimaliserte skinner og låser

## Enkel håndtering

Her er bare noen få eksempler på hvordan vi hele tiden forbedrer våre CoreLine-armaturer for å gjøre dem enklere å håndtere:

- Lengre glidere og forbedrede låser for enklere åpning og lukking (CoreLine waterproof)
- Lett vekt og kompakt størrelse (recessed spot og highbay)
- Modulær design for enkel utskifting av moduler eller tilbehør (recessed spot)
- Robuste detaljer – for eksempel metallhengsler på CoreLine projektor
- Ingen skarpe kanter på panel, recessed og surface-mounted armaturer

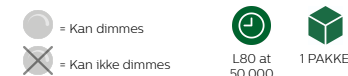
**Klikk her for en samling av praktiske installasjonsvideoer for de fleste CoreLine-produkter**

# CoreLine LED-armaturer

Philips CoreLine tilbyr et komplett utvalg av LED-belysningsløsninger som holder installasjonstiden på et minimum, samtidig som det sparer maksimalt med energi. Enten det er gammelt eller nytt, optimal belysning kan forvandle en bygning til noe helt spesielt og gjøre det til et sted der folk liker å jobbe og bo. Gi kundene dine et "wow" øyeblikk med Philips CoreLine: hele spekteret av LED-belysning av høy kvalitet som setter referansen i markedet. For når lys virkelig betyr noe, vil du ikke ta sjansen.

## CoreLine Panel Office compliant


[www.philips.no/coreline](http://www.philips.no/coreline)



Produktbeskrivelse	UGR	LED	Lumen	Effektivitet	Kan dimmes	CRI	Fargetemp.	Prod./MCB (16a type B)	IP-klassifisering	EL.nr
		W	lm	lm/W				K		
RC132V G4 LED34S/830 PSD W30L120 OC	19	29	3400	117	●	80	3000	30	IP20/44	3303581
RC132V G4 LED34S/830 PSD W60L60 OC	19	29	3400	117	●	80	3000	30	IP20/44	3303580
RC132V G4 LED34S/830 PSU W60L60 OC	19	29	3400	117	⊗	80	3000	40	IP20/44	3303578
RC132V G4 LED36S/840 PSD W60L60 OC	19	29	3600	123	●	80	4000	30	IP20/44	3303579
RC132V G4 LED36S/840 PSU W60L60 OC	19	29	3600	123	⊗	80	4000	40	IP20/44	3303577
RC132V G4LED34_43S/830_840 PSU W60L60 OC	19	30-35	4300	125	⊗	80	3000-4000	18	IP20/44	3303582
RC132V G4LED34_43S/830_840 PSUW30L120 OC	19	30-35	4300	125	⊗	80	3000-4000	18	IP20/44	3303583

## CoreLine Panel Non-office compliant

[www.philips.no/coreline](http://www.philips.no/coreline)



Produktbeskrivelse	UGR	LED	Lumen	Effektivitet	CRI	Fargetemp.	Prod./MCB (16a type B)	IP-klassifisering	EL.nr
		W	lm	lm/W			K		
RC132V G4 LED34S/830 PSU W60L60 NOC	22	29	3400	117	80	3000	40	IP20/44	3303576



# CoreLine LED-armaturer

CoreLine Panel - Monteringstilbehør

[www.philips.no/coreline](http://www.philips.no/coreline)



10 PAKKE

Produktbeskrivelse	El.nr
1 RC132Z SMB W30L120	3302596
2 RC132Z SMB W60L60	3354083

CoreLine Recessed/Panel - Monteringstilbehør

[www.philips.no/coreline](http://www.philips.no/coreline)



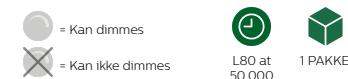
20 PAKKE

Produktbeskrivelse	El.nr
RC132Z SME-3 WH	3309031
RC132Z SME-4 WH	3303584

# CoreLine LED-armaturer

CoreLine Recessed Office compliant

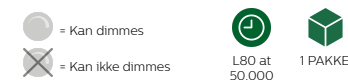
[www.philips.no/coreline](http://www.philips.no/coreline)



Produktbeskrivelse	UGR	LED	Lumen	Effektivitet	Kan dimmes	Kontrollgrensesnitt	CRI	Fargetemp.	Prod./MCB (16a type B)	IP-klassifisering	EL.nr
		W	lm	lm/W				K	Antall		
RC136B 28S_34S_40S/830 PSD W30L120 OC	19	22-26-31	2800-3400-4000	130	●	DALI	80	3000	30	IP20/44	3304542
RC136B 28S_34S_40S/830 PSD W60L60 OC	19	22-26-31	2800-3400-4000	130	●	DALI	80	3000	30	IP20/44	3304540

CoreLine Recessed Non-office compliant

[www.philips.no/coreline](http://www.philips.no/coreline)






Produktbeskrivelse	UGR	LED	Lumen	Effektivitet	Kan dimmes	Kontrollgrensesnitt	CRI	Fargetemp.	Prod./MCB (16a type B)	IP-klassifisering	EL.nr
		W	lm	lm/W				K	Antall		
RC136B 28S_34S_40S/830 PSU W60L60 NOC	25	22-26-31	2800-3400-4000	130	✕	-	80	3000	35	IP20/44	3304536
RC136B 31S_37S_43S/840 PSD W60L60 NOC	25	22-26-31	3100-3700-4300	140	●	DALI	80	4000	30	IP20/44	3304539
RC136B 31S_37S_43S/840 PSU W60L60 NOC	25	22-26-31	3100-3700-4300	140	✕	-	80	4000	35	IP20/44	3304537

# CoreLine LED-armaturer

CoreLine Surface-mounted Office compliant

[www.philips.no/coreline](http://www.philips.no/coreline)






 = Kan dimmes  
 = Kan ikke dimmes  
 L80 at 50.000  
 1 PAKKE

Produktbeskrivelse	UGR	LED	Lumen	Effektivitet	Kan dimmes	Kontrollgrensesnitt	CRI	Fargetemp.	Prod./MCB (16a type B)	IP-klassifisering	El.nr
		W	lm	lm/W				K	Antall		
SM136V 28S_34S_40S/830 PSD W20L120 OC	19	22-26-31	2800-3400-4000	130	●	DALI	80	3000	30	IP20/44	3304546

CoreLine Surface-mounted Non-office compliant

[www.philips.no/coreline](http://www.philips.no/coreline)



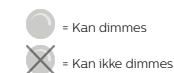
 = Kan dimmes  
 = Kan ikke dimmes  
 L80 at 50.000  
 1 PAKKE

Produktbeskrivelse	UGR	LED	Lumen	Effektivitet	Kan dimmes	Kontrollgrensesnitt	CRI	Fargetemp.	Prod./MCB (16a type B)	IP-klassifisering	El.nr
		W	lm	lm/W				K	Antall		
SM136V 28S_34S_40S/830 PSU W20L120 NOC	25	22-26-31	2800-3400-4000	130	✗	-	80	3000	35	IP20/44	3304544
SM136V 31S_37S_43S/840 PSD W20L120 NOC	25	22-26-31	3100-3700-4300	140	●	DALI	80	4000	30	IP20/44	3300477
SM136V 31S_37S_43S/840 PSU W20L120 NOC	25	22-26-31	3100-3700-4300	140	✗	-	80	4000	35	IP20/44	3304545

# CoreLine LED-armaturer

CoreLine Waterproof

www.philips.no/coreline



L80 at 50.000



1/9 PAKKE

Produktbeskrivelse	UGR	LED		Effektivitet	Kan dimmes	Kontrollgrensesnitt	CRI	Fargetemp.	Prod./MCB (16a type B)	IP-klassifisering	Bevegelsessensor	El.nr
		W	lm									
WT120C G2 LED19S/840 PSU L600		15	1900	127	✗	-	80	4000	80	IP65		3302411
WT120C G2 LED19S/840 PSD L600		16	1900	119	●	DALI	80	4000	30	IP65		3375290
WT120C G2 LED27S/840 PSU TW3 L1200		21	2700	129	✗	-	80	4000	80	IP65		3375291
WT120C G2 LED27S/840 PSU MDU TW3 L1200		21.5	2700	126	✗	-	80	4000	80	IP65	Ja	3375292
WT120C G2 LED34S/840 PSU TW3 L1500		25	3400	136	✗	-	80	4000	36	IP65		3375299
WT120C G2 LED34S/840 PSU MDU TW3 L1500		25.5	3400	133	✗	-	80	4000	36	IP65	Ja	3302402
WT120C G2 LED37S/830 PSU L1200		28.5	3700	130	✗	-	80	3000	60	IP65		3303465
WT120C G2 LED40S/840 PSD L1200		30	4000	133	●	DALI	80	4000	30	IP65		3375296
WT120C G2 LED40S/840 PSU MDU TW3 L1200		30	4000	133	✗	-	80	4000	60	IP65	Ja	3375294
WT120C G2 LED40S/840 PSU TW3 L1200		30	4000	133	✗	-	80	4000	36	IP65		3375293
WT120C G2 LED40S/840 PSU ELB3 L1200		34	4000	118	✗	-	80	4000	60	IP65		3375297
WT120C G2 LED55S/830 PSU L1500		43	5500	128	✗	-	80	3000	45	IP65		3303466
WT120C G2 LED60S/840 PSU TW3 L1500		44	6000	136	✗	-	80	4000	36	IP65		3302403
WT120C G2 LED60S/840 PSD L1500	25	45	6000	133	●	DALI	80	4000	29	IP65		3302406
WT120C G2 LED60S/840 PSU MDU TW3 L1500		45	6000	133	✗	-	80	4000	36	IP65	Ja	3302404
WT120C G2 LED60S/840 PSU ELB3 L1500		49	6000	122	✗	-	80	4000	36	IP65		3302407
WT120C G2 LED80S/840 PSU TW3 L1500		60	8000	133	✗	-	80	4000	31	IP65		3302409
WT120C G2 LED80S/840 PSD L1500		61	8000	131	●	DALI	80	4000	29	IP65		3302410



# CoreLine LED-armaturer

CoreLine Batten

[www.philips.no/coreline](http://www.philips.no/coreline)



L70 at  
50.000



6/8 PAKKE

Produktbeskrivelse	LED	Lumen	Effektivitet	CRI	Fargetemp.	Prod./MCB (16a type B)	IP- klassifisering	El.nr
	W	lm	lm/W		K	Antall		
BN126C LED20S/830 PSU TW1 L600	17	2000	118	80	3000	50	IP20	3303589
BN126C LED22S/840 PSU TW1 L600	17	2200	129	80	4000	50	IP20	3303588
BN126C LED32S/830 PSU TW1 L1500	25.5	3200	125	80	3000	47	IP20	3303594
BN126C LED38S/830 PSU TW1 L1200	31	3800	123	80	3000	40	IP20	3303591
BN126C LED41S/840 PSU TW1 L1200	31	4100	132	80	4000	40	IP20	3303590
BN126C LED48S/830 PSU TW1 L1500	40	4800	120	80	3000	38	IP20	3302795
BN126C LED52S/840 PSU TW1 L1500	40	5200	130	80	4000	38	IP20	3303598
BN126C LED60S/830 PSU TW1 L1200	49	6000	122	80	3000	35	IP20	3303593
BN126C LED64S/840 PSU TW1 L1200	49	6400	131	80	4000	35	IP20	3303592
BN126C LED80S/840 PSU TW1 L1500	59	8000	136	80	4000	28	IP20	3303595
BN126C LED100S/840 PSU TW1 L1800	75	10000	133	80	4000	20	IP20	3303596

## CoreLine Batten - Monteringstilbehør

[www.philips.no/coreline](http://www.philips.no/coreline)



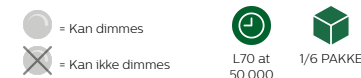
10 PAKKE

Produktbeskrivelse	IP- klassifisering	El.nr
1 BN126Z REF A1 L1200	IP20	3303457
1 BN126Z REF A1 L1500	IP20	3303458
1 BN126Z REF A1 L1800	IP20	3303459
1 BN126Z REF A1 L600	IP20	3303456
2 BN126Z REF A2 L1200	IP20	3303461
2 BN126Z REF A2 L600	IP20	3303460

# CoreLine LED-armaturer

CoreLine Downlight


[www.philips.no/coreline](http://www.philips.no/coreline)



Produktbeskrivelse	LED	Lumen	Effektivitet	Spredningsvinkel	Kan dimmes	Kontrollgrensesnitt	CRI	Fargetemp.	Prod./MCB (16a type B)	IP-klassifisering	EL.nr
	W	lm	lm/W	°				K	Antall		
1 DN140B LED10S/830 PSU C PI6	9.5	1100	116	120	✗	-	≥80	3000	48	IP20	3202779
2 DN140B LED10S/830 PSU WR PI6	9.5	1100	116	120	✗	-	≥80	3000	48	IP20	3202777
1 DN140B LED10S/840 PSU C PI6	9.5	1100	116	120	✗	-	≥80	4000	48	IP20	3202780
1 DN140B LED10S/830 PSD-E C	11.5	1100	96	120	●	DALI	≥80	3000	24	IP20	3202783
3 DN140B LED20S/830 PSU C PI6	19	2200	116	120	✗	-	≥80	3000	48	IP20	3202781
3 DN140B LED20S/840 PSU C PI6	19	2200	116	120	✗	-	≥80	4000	48	IP20	3202782
3 DN140B LED20S/830 PSD-E C	20.5	2200	107	120	●	DALI	≥80	3000	24	IP20	3202784

CoreLine SlimDownlight

[www.philips.no/coreline](http://www.philips.no/coreline)

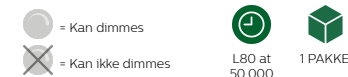


Produktbeskrivelse	LED	Lumen	Effektivitet	Kan dimmes	Kontrollgrensesnitt	CRI	Fargetemp.	Prod./MCB (16a type B)	IP-klassifisering	EL.nr
	W	lm	lm/W				K	Antall		
1 DN145C LED10S/830 PSU II WH	11	1100	100	✗	-	80	3000	38	IP20/44	3200613
2 DN145B LED10S/830 PSD-E II WH	13	1100	85	●	DALI	80	3000	24	IP20/44	3202405
2 DN145B LED10S/840 PSD-E II WH	13	1100	85	●	DALI	80	4000	24	IP20/44	3202406
3 DN145B LED20S/830 PSU II WH	21	2100	100	✗	-	80	3000	13	IP20/44	3254278
4 DN145C LED20S/830 PSU II WH	21	2100	100	✗	-	80	3000	13	IP20/44	3200614
3 DN145B LED20S/830 PSD-E II WH	22.5	2100	93	●	DALI	80	3000	24	IP20/44	3202407
3 DN145B LED20S/840 PSD-E II WH	22.5	2100	93	●	DALI	80	4000	24	IP20/44	3202408

# CoreLine LED-armaturer

CoreLine Highbay Gen4

[www.philips.no/coreline](http://www.philips.no/coreline)



Produktbeskrivelse	LED	Lumen	Effektivitet	Spredningsvinkel	Kan dimmes	Kontrollgrensesnitt	CRI	Fargetemp.	Prod./MCB (16a type B)	IP-klassifisering	EL.nr
	W	lm	lm/W	°				K	Antall		
BY120P G4 LED100S/840 PSU NB	69	10000	145	55	✗	-	80	4000	8	IP65	3300437
BY120P G4 LED100S/840 PSU WB	69	10000	145	90	✗	-	80	4000	8	IP65	3302864
BY120P G4 LED100S/840 PSD NB	73	10000	137	55	●	DALI	80	4000	13	IP65	3300438
BY120P G4 LED100S/840 PSD WB	73	10000	137	90	●	DALI	80	4000	13	IP65	3302863
BY121P G4 LED200S/840 PSU NB	138	20000	145	55	✗	-	80	4000	8	IP65	3300439
BY121P G4 LED200S/840 PSU WB	138	20000	145	90	✗	-	80	4000	8	IP65	3302867
BY121P G4 LED200S/840 PSD NB	146	20000	137	55	●	DALI	80	4000	13	IP65	3302865
BY121P G4 LED200S/840 PSD WB	146	20000	137	90	●	DALI	80	4000	13	IP65	3302866
BY122P G4 LED250/840 PSU NB	172	25000	145	55	✗	-	80	4000	8	IP65	3302870
BY122P G4 LED250S/840 PSU WB	172	25000	145	90	✗	-	80	4000	8	IP65	3302871
BY122P G4 LED250/840 PSD NB	183	25000	137	55	●	DALI	80	4000	8	IP65	3302868
BY122P G4 LED250/840 PSD WB	183	25000	137	90	●	DALI	80	4000	8	IP65	3302869

## CoreLine Highbay Gen4 - Monteringstilbehør

[www.philips.no/coreline](http://www.philips.no/coreline)



Produktbeskrivelse	EL.nr
1 BY121Z G4 BR L300	3302600
2 BY121Z G4 BR L400 Dali	3302601

# CoreLine LED-armaturer

CoreLine Value Highbay

[www.philips.no/coreline](http://www.philips.no/coreline)



L70 at  
50.000



1 PAKKE

Produktbeskrivelse	UGR	LED W	Lumen lm	Effektivitet lm/W	CRI	Fargetemp. K	Prod./MCB (16a type B) Antall	IP- klassifisering	El.nr
BY100P LED100S/840 PSU WB	28	77	10500	136	80	4000	8	IP65	3308630
BY101P LED200S/840 PSU WB	30	154	20500	133	80	4000	6	IP65	3300480
BY102P LED260S/840 PSU WB	29	187	25500	136	80	4000	6	IP65	3300481

## CoreLine Value Highbay - Monteringstilbehør

[www.philips.no/coreline](http://www.philips.no/coreline)



4/6 PAKKE

Produktbeskrivelse	El.nr
1 BY100Z BR L215	1407466
2 BY101Z ALU	1407467
3 BY102Z ALU	1407468



# CoreLine LED-armaturer

CoreLine Tempo small

[www.philips.no/coreline](http://www.philips.no/coreline)



L80 at  
75.000



1 PAKKE

Produktbeskrivelse	LED	Lumen	Effektivitet	Spredning	CRI	Fargetemp.	Prod./MCB (16a type B)	IP- klassifisering	El.nr
	W	lm	lm/W			K	Antall		
BVP110 LED42/NW A	38	4200	111	Asymmetrisk	80	4000	95	IP65	3510231
BVP110 LED42/NW S	38	4200	111	Symmetrisk	80	4000	95	IP65	3510232

CoreLine Tempo medium

[www.philips.no/coreline](http://www.philips.no/coreline)



L80 at  
75.000



1 PAKKE

Produktbeskrivelse	LED	Lumen	Effektivitet	Spredning	CRI	Fargetemp.	Prod./MCB (16a type B)	IP- klassifisering	El.nr
	W	lm	lm/W			K	Antall		
BVP125 LED80-4S/740 PSU OFA52 ALU C1KC3	66	8000	124	Optiflux asymmetrical axis angle 52°	70	4000	8	IP66	3557101
BVP125 LED80-4S/740 PSU S ALU C1KC3	66	8000	124	Symmetrisk	70	4000	8	IP66	3557103
BVP125 LED120-4S/740 PSU OFA52 ALU C1KC3	98	12000	126	Optiflux asymmetrical axis angle 52°	70	4000	8	IP66	3557100
BVP125 LED120-4S/740 PSU S ALU C1KC3	98	12000	126	Symmetrisk	70	4000	8	IP66	3557102



# CoreLine LED-armaturer

CoreLine Tempo large

[www.philips.no/coreline](http://www.philips.no/coreline)



L80 at  
75.000



1 PAKKE

Produktbeskrivelse	LED	Lumen	Effektivitet	Spredning	CRI	Fargetemp.	Prod./MCB (16a type B)	IP- klassifisering	El.nr
	W	lm	lm/W				Antall		
BVP130 LED160-4S/740 PSU OFA52 ALU C1KC3	126	16000	130	Optiflux asymmetrical axis angle 52°	70	4000	8	IP66	3510236
BVP130 LED160-4S/740 PSU S ALU C1KC3	126	16000	130	Symmetrisk	70	4000	8	IP66	3510233
BVP130 LED210-4S/740 PSU OFA52 ALU C1KC3	164	21000	130	Optiflux asymmetrical axis angle 52°	70	4000	7	IP66	3510238
BVP130 LED210-4S/740 PSU S ALU C1KC3	164	21000	130	Symmetrisk	70	4000	7	IP66	3510237
BVP130 LED260-4S/740 PSU OFA52 ALU C1KC3	220	26000	120	Optiflux asymmetrical axis angle 52°	70	4000	8	IP66	3510235
BVP130 LED260-4S/740 PSU S ALU C1KC3 T35	220	26000	120	Symmetrisk	70	4000	8	IP66	3510234

CoreLine Tempo X-large

[www.philips.no/coreline](http://www.philips.no/coreline)



L96 at  
100.000



1 PAKKE

Produktbeskrivelse	LED	Lumen	Effektivitet	Spredning	CRI	Fargetemp.	Prod./MCB (16a type B)	IP- klassifisering	El.nr
	W	lm	lm/W				Antall		
BVP140 LED360-4S 30K6/740 PSU OFA52	225	30600	136	Optiflux asymmetrical axis angle 52°	70	4000	4	IP66	3501136
BVP140 LED360-4S 31K3/740 PSU S	225	31320	139	Symmetrisk	70	4000	4	IP66	3501138
BVP140 LED480-4S 40K3/740 PSU OFA52	295	40320	137	Optiflux asymmetrical axis angle 52°	70	4000	4	IP66	3501135
BVP140 LED480-4S 41K3/740 PSU S	295	41280	140	Symmetrisk	70	4000	4	IP66	3501137

# CoreLine LED-armaturer

CoreLine Malaga LED

[www.philips.no/coreline](http://www.philips.no/coreline)



Produktbeskrivelse	LED	Lumen	Effektivitet	CRI	Fargetemp.	Prod./MCB (16a type B)	IP- klassifisering	El.nr
	W	lm	lm/W		K	Antall		
BRP101 LED37/740 II DM MSP	29.6	3054	103	70	4000	11	IP65	3510230
BRP102 LED55/740 II DM MSP	39	4600	118	70	4000	11	IP65	3502709
BRP102 LED75/740 II DM MSP	56.5	6133	109	70	4000	11	IP65	3502710
BRP102 LED110/740 II DM MSP	83	9006	111	70	4000	11	IP65	3502711

## CoreLine Malaga LED - Monteringstilbehør

[www.philips.no/coreline](http://www.philips.no/coreline)



Produktbeskrivelse	El.nr
ZRP220 AD60/60 A5	3600045

# CoreLine LED-armaturer

CoreLine Pullert

[www.philips.no/coreline](http://www.philips.no/coreline)



L70 at  
50.000



1 PAKKE

Produktbeskrivelse	LED	Lumen	Effektivitet	Spredning	CRI	Fargetemp.	Prod./MCB (16a type B)	IP- klassifisering	El.nr
	W	lm	lm/W			K	Antall		
BCP155 LED100/WW PSU 220-240V S 7043	12	1000	85	Symmetrisk	80	3000	1	IP65	3510228

CoreLine Pullert - Monteringstilbehør

[www.philips.no/coreline](http://www.philips.no/coreline)




1 PAKKE

Produktbeskrivelse	El.nr
ZCP150 ANB L500	3510229

# CoreLine LED-armaturer

CoreLine Wall-mounted

www.philips.no/coreline



Produktbeskrivelse	LED	Lumen	Effektivitet	Spredningsvinkel	Kan dimmes	Kontrollgrensesnitt	CRI	Fargetemp.	Prod./MCB (16a type B)	IP-klassifisering	Bevegelsessensor	El.nr
	W	lm	lm/W	°				K	Antall			
WL140V LED12S/830 PSR MDU WH	12	1200	90	120	●	-	80	3000	32	IP65	Ja	3308690
WL140V LED12S/830 PSU WH	12	1275	105	120	✕	-	80	3000	32	IP65		3301123
WL140V LED12S/840 PSR MDU WH	12	1250	95	120	●	-	80	4000	32	IP65	Ja	3308691
WL140V LED12S/840 PSU WH	12	1350	110	120	✕	-	80	4000	32	IP65		3301124
WL140V LED12S/830 PSED WH	13.5	1200	88	120	●	DALI	80	3000	34	IP65		3308696
WL140V LED12S/840 PSED WH	13.5	1250	92	120	●	DALI	80	4000	34	IP65		3308697
WL140V LED20S/830 PSU MDU WH	19	1850	95	120	✕	-	80	3000	32	IP65	Ja	3301127
WL140V LED20S/840 PSU MDU WH	19	1950	100	120	✕	-	80	4000	32	IP65	Ja	3301128
WL140V LED12_20S/827_830_840 PSU WH	20	2000	100	120	✕	-	80	4000	32	IP65		3308704
WL140V LED20S/830 PSU WH	20	2100	105	120	✕	-	80	3000	32	IP65		3301125
WL140V LED20S/840 PSU WH	20	2200	110	120	✕	-	80	4000	32	IP65		3301126
WL140V LED20S/830 PSED WH	22	2100	95	120	●	DALI	80	3000	34	IP65		3308698
WL140V LED20S/840 PSED WH	22	2200	100	120	●	DALI	80	4000	34	IP65		3308699
WL140V LED20S/830 PSR MDU WH	23	2100	90	120	●	-	80	3000	32	IP65	Ja	3308692
WL140V LED20S/840 PSR MDU WH	23	2200	95	120	●	-	80	4000	32	IP65	Ja	3308693
WL140V LED34S/830 PSR MDU WH	30	2950	98	120	●	-	80	3000	42	IP65	Ja	3308694
WL140V LED34S/840 PSR MDU WH	30	3100	103	120	●	-	80	4000	42	IP65	Ja	3308695
WL140V LED34S/830 PSU WH	32	3400	105	120	✕	-	80	3000	32	IP65		3309033
WL140V LED34S/840 PSU WH	32	3550	110	120	✕	-	80	4000	32	IP65		3308689
WL140V LED20_34S/827_830_840 PSU WH	33	3300	100	120	✕	-	80	4000	32	IP65		3308705
WL140V LED34S/830 PSED WH	35.5	3350	94	120	●	DALI	80	3000	34	IP65		3301121
WL140V LED34S/840 PSED WH	35.5	3400	95	120	●	DALI	80	4000	34	IP65		3301122

# CoreLine LED-armaturer

CoreLine Wall-mounted - Monteringstilbehør

[www.philips.no/coreline](http://www.philips.no/coreline)



6 PAKKE

Produktbeskrivelse	El.nr
1 WL140Z Deco Ring BK	1407463
2 WL140Z Deco Ring GR	1407462
3 WL140Z Half-moon Ring BK	1407460
4 WL140Z Half-moon Ring GR	1407459
5 WL140Z Half-moon Ring WH	1407461

CoreLine Spotlight gen2

[www.philips.no/coreline](http://www.philips.no/coreline)



L70 at  
50.000



10 PAKKE

Produktbeskrivelse	LED		Effektivitet	Spredningsvinkel	CRI	Fargetemp.	Prod./MCB (16a type B)	IP- klassifisering	El.nr
	W	lm							
ST151T LED30S/940 MB BK	27	3000	110	25	90	4000	30	IP20	3211037
ST151T LED30S/940 MB WH	27	3000	110	25	90	4000	30	IP20	3211039
ST151T LED30S/940 WB BK	27	3000	110	38	90	4000	30	IP20	3211041
ST151T LED30S/940 WB WH	27	3000	110	38	90	4000	30	IP20	3211043
ST151T LED30S/930 MB BK	30	3000	100	25	90	3000	30	IP20	3211036
ST151T LED30S/930 MB WH	30	3000	100	25	90	3000	30	IP20	3211038
ST151T LED30S/930 WB BK	30	3000	100	38	90	3000	30	IP20	3211040
ST151T LED30S/930 WB WH	30	3000	100	38	90	3000	30	IP20	3211042

# CoreLine LED-armaturer

CoreLine Trunking Gen2

[www.philips.no/coreline](http://www.philips.no/coreline)



L80 at  
50.000



1 PAKKE

Produktbeskrivelse	UGR	LED	Lumen	Effektivitet	Spredningsvinkel	CRI	Fargetemp.	Prod./MCB (16a type B)	IP- klassifisering	El.nr
		W	lm	lm/W	°		K	Antall		
LL217X 80S/840 1X PSU BV WB TW3		51	8000	157	120		4000	24	IP20	3304553
LL217X 120S/840 1x PSU BV WB TW3	22	80	12000	150	120	80	4000	23	IP20	3308515
LL234X 160S/840 1X PSU BV WB TW3	22	102	16000	157	120	80	4000	12	IP20	3304780



# Philips Ledinaire

Verdi



Kontor



Industri



Parkering



Detaljhandel



Utendørs



Ledinaire recessed



Ledinaire recessed downlight



Ledinaire batten



Ledinaire batten



Ledinaire recessed downlight



Ledinaire floodlight



Ledinaire panel



Ledinaire slim downlight



Ledinaire waterproof



Ledinaire waterproof



Ledinaire slim downlight



Ledinaire surface-mounted



Ledinaire ClearAccent



Ledinaire highbay



Ledinaire wall mounted



Ledinaire Zadora



Ledinaire plafond





# Ekte proffer stoler på pålitelige løsninger for daglige krav

Philips Ledinaire har det essensielle utvalget av pålitelige produkter for hverdagslige belysningsjobber som krever god ytelse

Stol på ærlige, hardtarbeidende løsninger som leverer det de lover. Få pålitelig ytelse og resultatene du forventer med Philips-testede nøkkelkomponenter. Og det til en pris som er på din side! Philips Ledinaire – det essensielle utvalget av pålitelige produkter for daglige belysningsjobber som krever god ytelse.



#### Til å atole på

Det du trenger og forventer – det er det du får. Og det er et løfte du kan stole på hver gang!



#### Pålitelig

Utprøvd Philips-kvalitet. Hver nøkkelkomponent er testet for maksimal pålitelighet og langsiktig ytelse.



#### Mye for pengene

Perfekte resultater trenger ikke sprengre budsjettet. Med Ledinaire har du belysning til stor verdi fra lederen innen LED.

Contents

Interact  
Ready

CoreLine

Ledinaire

LED-lyskilder

LED Bulbs

LED Candles  
& Lusters

LED Tubes

LED  
PL-lyskilder

TrueForce



# Philips Ledinaire floodlight

Den essensielle serien av produkter som får jobben gjort.

- Utvidet effektområde, inkludert 10W til 200W alternativer
- Økt effekt: Opptil 120 lm/W
- Forbedret bevegelsessensor
- Enda bedre verdi og ytelse
- 360° brakett for større bruksområde
- 50 000 timers levetid (L70)
- God finish og diskret design
- Pålitelig driver, lite tidlige feil
- Lyseffekt for å møte standard applikasjoner
- Enkel å montere, følger med klargjort kabel



# Philips Ledinaire plafond

Utvalgte produkter

Den essensielle serien av produkter som får jobben gjort.

- 1100 og 1700 lm lyseffekt
- Versjoner på 3000 og 4000 K
- Mulighet for gjennomkobling
- IP44 / Klasse II
- Kan fås med bevegelses- og dagslyssensor (MDU).
- Bruksområder: Korridorer/ganger, soverom/ oppholdsrom, boder, etc.



Bunnplate som rommer ledningsløyfer og vegg-monterte ledninger



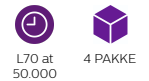
Tilbehør for bevegelses- og dagslysdeteksjon

# Ledinaire LED-armaturer

Bytt enkelt til LED-belysning uten store investeringer. Philips Ledinaire-porteføljen består av 9 populære LED-armaturer. Velg rimelig, pålitelig og energieffektiv belysning fra det ledende navnet i LED.

## Ledinaire Panel Office compliant


[www.lighting.philips.no/main/products/ledinaire](http://www.lighting.philips.no/main/products/ledinaire)



Produktbeskrivelse	UGR	LED	Lumen	Effektivitet	CRI	Fargetemp.	Prod./MCB (16a type B)	IP-klassifisering	El.nr
		W	lm	lm/W		K	Antall		
RC065B LED34S/830 PSU W60L60 OC	19	34	3400	100	80	3000	36	IP20	3308706

## Ledinaire Panel Non-office compliant

[www.lighting.philips.no/main/products/ledinaire](http://www.lighting.philips.no/main/products/ledinaire)



Produktbeskrivelse	UGR	LED	Lumen	Effektivitet	CRI	Fargetemp.	Prod./MCB (16a type B)	IP-klassifisering	El.nr
		W	lm	lm/W		K	Antall		
RC065B LED34S/830 PSU W60L60 NOC	22	34	3400	100	80	3000	36	IP20	3308707

# Ledinaire LED-armaturer

Ledinaire Panel - Monteringstilbehør

[www.lighting.philips.no/main/products/ledinaire](http://www.lighting.philips.no/main/products/ledinaire)



10/20 PAKKE

Produktbeskrivelse	IP-klassifisering	El.nr
1 RC065Z SMB W60L60	IP20	3303585
2 RC065Z SME-3 WH	IP20	3304781

Ledinaire Plafond

[www.lighting.philips.no/main/products/ledinaire](http://www.lighting.philips.no/main/products/ledinaire)



L70 at 50.000  
5/6 PAKKE

Produktbeskrivelse	LED	Lumen	Effektivitet	Spredningsvinkel	CRI	Fargetemp.	Prod./MCB (16a type B)	IP-klassifisering	Bevegelsessensor	El.nr
	W	lm	lm/W	°		K	Antall			
1 WL070V LED11S/830 PSU II WH	11	1100	95	120	80	3000	32	IP65		3308503
1 WL070V LED11S/840 PSU II WH	11	1100	100	120	80	4000	32	IP65		3308504
2 WL060V LED11S/830 PSU II WH	12	1100	90	120	80	3000	50	IP44		3301118
2 WL060V LED11S/840 PSU II WH	12	1100	90	120	80	4000	50	IP44		3302791
1 WL070V LED17S/830 PSU II WH	17	1700	95	120	80	3000	32	IP65		3308505
1 WL070V LED17S/840 PSU II WH	17	1700	100	120	80	4000	32	IP65		3308506
3 WL060V LED17S/830 PSU II WH	18.5	1700	90	120	80	3000	50	IP44		3354096
3 WL060V LED17S/840 PSU II WH	18.5	1700	90	120	80	4000	50	IP44		3302792
1 WL070V LED17S/830 PSU MDU II WH	19	1700	85	120	80	3000	32	IP65	Ja	3308507
1 WL070V LED17S/840 PSU MDU II WH	19	1700	85	120	80	4000	32	IP65	Ja	3308508
3 WL060V LED17S/830 PSU MDU II WH	19.5	1700	90	120	80	3000	50	IP44	Ja	3301117
3 WL060V LED17S/840 PSU MDU II WH	19.5	1700	90	120	80	4000	50	IP44	Ja	3302793

# Ledinaire LED-armaturer

Ledinaire vannett

[www.lighting.philips.no/main/products/ledinaire](http://www.lighting.philips.no/main/products/ledinaire)



L70 at  
50.000



12 PAKKE

Produktbeskrivelse	LED	Lumen	Effektivitet	Spredningsvinkel	CRI	Fargetemp.	Prod./MCB (16a type B)	IP- klassifisering	IK- klassifisering	El.nr
	W	lm	lm/W	°		K	Antall			
WT060C LED25S/840 PSU TW1 L1200	20	2500	120	120	80	4000	10	IP66	IK08	3303587
WT060C LED36S/840 PSU TW1 L1200	30	3600	120	120	80	4000	10	IP66	IK08	3303574
WT060C LED56S/840 PSU TW1 L1500	46	5600	120	120	80	4000	10	IP66	IK08	3303575

Ledinaire for stor takhøyde/High-bay

[www.lighting.philips.no/main/products/ledinaire](http://www.lighting.philips.no/main/products/ledinaire)



L65 at  
50.000



1 PAKKE

Produktbeskrivelse	LED	Lumen	Effektivitet	CRI	Fargetemp.	Prod./MCB (16a type B)	IP- klassifisering	El.nr
	W	lm	lm/W		K	Antall		
BY020P G2 LED105S/840 PSU WB GR	94	10500	112	80	4000	8	IP65	3304844
BY021P G2 LED205S/840 PSU WB GR	168	20500	122	80	4000	6	IP65	3304843

# Ledinaire LED-armaturer

Ledinaire for stor takhøyde/High-bay - Monteringstilbehør

[www.lighting.philips.no/main/products/ledinaire](http://www.lighting.philips.no/main/products/ledinaire)



4 PAKKE

Produktbeskrivelse	El.nr
BY020Z G2 ALU	1407441
BY021Z G2 ALU	1407440

## Ledinaire Batten

[www.lighting.philips.no/main/products/ledinaire](http://www.lighting.philips.no/main/products/ledinaire)



L65 at  
50.000



40 PAKKE

Produktbeskrivelse	LED	Lumen	Effektivitet	CRI	Fargetemp.	Prod./MCB (16a type B)	IP- klassifisering	Kan rekkemonteres	El.nr
	W	lm	lm/W		K	Antall			
BN021C LED5S/830 L300	5	480	96	80	3000	10	IP20	Ja	3304846
BN021C LED5S/840 L300	5	540	108	80	4000	10	IP20	Ja	3304845
BN021C LED10S/830 L600	10	960	96	80	3000	10	IP20	Ja	3304848
BN021C LED10S/840 L600	10	1050	105	80	4000	10	IP20	Ja	3304847
BN021C LED14S/830 L900	15	1450	96	80	3000	10	IP20	Ja	3304850
BN021C LED15S/840 L900	15	1600	106	80	4000	10	IP20	Ja	3304849
BN021C LED19S/830 L1200	20	1900	95	80	3000	10	IP20	Ja	3304852
BN021C LED20S/840 L1200	20	2100	105	80	4000	10	IP20	Ja	3304851



# Ledinaire LED-armaturer

Ledinaire Innfelt Downlight

[www.lighting.philips.no/main/products/ledinaire](http://www.lighting.philips.no/main/products/ledinaire)



8/12 PAKKE

Produktbeskrivelse	LED	Lumen	Effektivitet	CRI	Fargetemp.	Prod./MCB (16a type B)	IP- klassifisering	El.nr
	W	lm	lm/W		K	Antall		
DN070B LED12/830 12W 220-240V D150 RD EU	12	1200	96	80	3000	245	IP20/54	3213304
DN070B LED12/840 12W 220-240V D150 RD EU	12	1200	96	80	4000	245	IP20/54	3213305
DN070B LED24/830 24W 220-240V D200 RD EU	24	2400	94	80	3000	122	IP20/54	3213306
DN070B LED24/840 24W 220-240V D200 RD EU	24	2400	94	80	4000	122	IP20/54	3213307

Ledinaire SlimDownlight DN065B

[www.lighting.philips.no/main/products/ledinaire](http://www.lighting.philips.no/main/products/ledinaire)



12 PAKKE





Produktbeskrivelse	LED	Lumen	Effektivitet	CRI	Fargetemp.	Prod./MCB (16a type B)	IP- klassifisering	El.nr
	W	lm	lm/W		K	Antall		
DN065B G3 LDNR LED10/CCT 10.5W D150 RD	11	1000	90	80	4000	280	IP20	3202756
DN065C G3 LDNR LED10/830 10.5W D175 RD	11	1000	90	80	3000	280	IP20	3200823
DN065C G3 LDNR LED10/840 10.5W D175 RD	11	1000	90	80	4000	280	IP20	3200824
DN065B G3 LDNR LED20/CCT 19.5W D200 RD	20	2000	100	80	4000	150	IP20	3202757
DN065C G3 LDNR LED20/830 19.5W D225 RD	20	2000	100	80	3000	150	IP20	3200825
DN065C G3 LDNR LED20/840 19.5W D225 RD	20	2000	100	80	4000	150	IP20	3201336



# Ledinaire LED-armaturer

Clear Accent RS060/RS061 G2

[www.lighting.philips.no/main/products/ledinaire](http://www.lighting.philips.no/main/products/ledinaire)



 = Kan dimmes  
 = Kan ikke dimmes  
 L65 at 50.000  
 24 PAKKE

Produktbeskrivelse	LED	Lumen	Effektivitet	Spredningsvinkel	Kan dimmes	CRI	Fargetemp.	Prod./MCB (16a type B)	IP-klassifisering	El.nr
	W	lm	lm/W	°			K	Antall		
RS061B G2 LDNR LED5-36/827 WH TW	6	500	83	36		80	2700	100	IP20	3202754
RS061B G2 LDNR LED5-36/830 WH TW	6	500	83	36		80	3000	100	IP20	3202755



# Ledinaire LED-armaturer

Ledinaire flombelysning gen3

[www.lighting.philips.no/main/products/ledinaire](http://www.lighting.philips.no/main/products/ledinaire)



Produktbeskrivelse	LED	Lumen	Effektivitet	Spredning	CRI	Fargetemp.	Prod./MCB (16a type B)	IP- klassifisering	El.nr
	W	lm	lm/W			K	Antall		
1 BVP164 LED11/830 PSU 10W SWB CE	10	1100	110	Symmetrisk	80	3000	210	IP65	3501149
2 BVP164 LED11/830 PSU 10W SWB MDU CE (sensor)	10	1100	110	Symmetrisk	80	3000	210	IP65	3501158
1 BVP164 LED12/840 PSU 10W SWB CE	10	1200	120	Symmetrisk	80	4000	210	IP65	3501150
2 BVP164 LED12/840 PSU 10W SWB MDU CE (sensor)	10	1200	120	Symmetrisk	80	4000	210	IP65	3501159
3 BVP164 LED22/830 PSU 20W SWB CE	20	2200	110	Symmetrisk	80	3000	104	IP65	3501151
4 BVP164 LED22/830 PSU 20W SWB MDU CE (sensor)	20	2200	110	Symmetrisk	80	3000	104	IP65	3501160
3 BVP164 LED24/840 PSU 20W SWB CE	20	2400	120	Symmetrisk	80	4000	104	IP65	3501152
4 BVP164 LED24/840 PSU 20W SWB MDU CE (sensor)	20	2400	120	Symmetrisk	80	4000	104	IP65	3501161
5 BVP164 LED55/830 PSU 50W SWB CE	50	5500	110	Symmetrisk	80	3000	44	IP65	3501153
4 BVP164 LED55/830 PSU 50W SWB MDU CE (sensor)	50	5500	110	Symmetrisk	80	3000	44	IP65	3501162
5 BVP164 LED60/840 PSU 50W SWB CE	50	6000	120	Symmetrisk	80	4000	44	IP65	3501154
4 BVP164 LED60/840 PSU 50W SWB MDU CE (sensor)	50	6000	120	Symmetrisk	80	4000	44	IP65	3557134
6 BVP164 LED73/840 PSU 70W AWB CE	70	7300	105	Asymmetrisk	80	4000	31	IP65	3501176
6 BVP165 LED105/840 PSU 100W AWB CE	100	10500	105	Asymmetrisk	80	4000	22	IP65	3557135
7 BVP165 LED120/840 PSU 100W SWB CE	100	12000	120	Symmetrisk	80	4000	22	IP65	3501155
6 BVP165 LED157/840 PSU 150W AWB CE	150	15700	105	Asymmetrisk	80	4000	15	IP65	3557136
7 BVP165 LED180/840 PSU 150W SWB CE	150	18000	120	Symmetrisk	80	4000	15	IP65	3501156
6 BVP165 LED210/840 PSU 200W AWB CE	200	21000	105	Asymmetrisk	80	4000	11	IP65	3557137
7 BVP165 LED240/840 PSU 200W SWB CE	200	24000	120	Symmetrisk	80	4000	11	IP65	3501157

NY



# Philips LED-lamper

Utvalgte produkter



Kontor



Lager



Serveringssteder



Detaljhandel



MASTER Value LEDspot  
GU10



CorePro LEDspot  
GU10



MASTER LEDspot ExpertColor LV  
MR16



MASTER LEDspot ExpertColor MV  
GU10



CorePro glass high lumen LEDbulb  
A67 150W



MASTER LEDspot ExpertColor  
AR111



MASTER LEDspot ExpertColor LV  
MR16



CorePro glass LEDbulb  
A67 150W



MASTER Value decorative LEDbulb  
ST64 25W

Contents

Interact  
Ready

CoreLine

Ledinaire

LED-lyskilder

LED Bulbs

LED Candles  
& Lusters

LED Tubes

LED  
PL-lyskilder

TrueForce



# Ekter proffer setter LED-lamper i rampelyset

Fra hoteller til møterom, fra LED-spots til dekorative LED-pærer – det brede utvalget av Philips LED-lamper tilbyr en belysningsløsning for enhver stil og funksjon.

Det har aldri vært enklere å skape den perfekte atmosfæren for alle rom og enhver anledning. Philips LED-lamper kombinerer klassisk design med overlegen teknologi designet for å tilby eksepsjonell lyskvalitet og høy fargekonsistens.

Våre innovative funksjoner, som DimTone og SceneSwitch, tilbyr fleksibiliteten som å gå fra funksjonell belysning til en innbydende og koselig atmosfære med et enkelt trykk på en bryter.

Velg CorePro LED-lamper for daglig erstating av konvensjonell belysning i generelle bruksområder. MASTER Value-serien tilbyr et bredt utvalg av dimbare, høytytelse LED-lamper. Med tilpasset spektrum, høy CRI, og dyp dimming, MASTER-serien gir overlegent lys og den perfekte atmosfæren.

MasterConnect LED-spots er Interact Ready og kan integreres i smarte lyssystemer for personlig og automatisert lysstyring.



## Rask og enkel utskifting

Philips LED-lamper er designet som en 1-til-1 erstating for allerede installert konvensjonell belysning



## Høy lyskvalitet

- Ingen flimring
- Ekte konstante farger med høy CRI
- Maksimal dimming kompatibilitet



## Energieffektiv og lang levetid

- 69 % mer energieffektiv enn vanlige lamper
- Opptil 40 000 timers levetid – for sjelefred og mindre vedlikeholds-kostnader



## Bredt utvalg

Riktig form og teknologi for alle bruksområder og budsjetter

Philips' nivåserie er nå gyldig for alle våre LED-lamper – bulbs, candles og lusters inkludert!

Nivåringering



# Designet for dine behov – innvendig og utvendig

Vi streber alltid etter å gjøre jobben din enklere og mindre kompleks. Det er derfor vi introduserer en ny emballasje for våre LED-lamper – med et moderne design som lar deg identifisere produktfordeler, nøkkelspesifikasjoner og rekkevidde ved første øyekast. Det nye energimerket gir mer åpenhet om energieffektivitet og er i samsvar med EUs Ecodesign Regulation (SLR).

Fargekoden til den nye emballasjen representerer rekkevidden og gjør det veldig enkelt å raskt finne LED-lampene som passer dine krav og budsjetter.



# Philips MasterConnect LEDspots

Ta det første steget inn i oppkoblet belysning med Philips MasterConnect LEDspots.

MasterConnect LEDspots er smart ettermontering av LED-spotter som gir deg en enkel og sømløs måte å oppgradere og sette pris på alle fordelene med oppkoblet belysning.

Takket være den velprøvde trådløst oppkoblede teknologien vil MasterConnect LEDspots maksimere energibesparelser, samtidig som de gir trådløst og automatisert lys for din komfort og bekvemmelighet.

- Perfekt passform design for å ettermontere halogenlamper
- 90 % energibesparelse sammenlignet med halogenlamper
- Fargespekter som gjensker halogen, CRI 90
- Levetid på opptil 25 000 timer
- Perfekt for serveringssteder og detaljhandel

interact ready.

Virker med Interact og Philips MasterConnectapper



Legg til brytere for trådløs belysning



Legg til sensorer for automatisert belysning



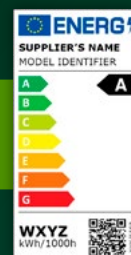
Legg til en gateway for oppkoblet belysning

## Ekte proffer oppgraderer til ultraeffektivitet

Utvalgte produkter

Vi introduserer den første Philips A-klasse LED-pæren: ditt valg for neste nivå av besparelser og bærekraft.

- Ultraeffektiv med opptil 210lm/W
- Sparer opptil 60 % energi sammenlignet med en standard LED-pære
- Ultralang levetid på 50 000 timer
- Svært kort tilbakebetalingstid på kun 5 måneder<sup>1</sup>
- Glassdesign
- Høykvalitets og behagelig lys



A-klasse rangering<sup>2</sup> for førsteklasses besparelser



<sup>1</sup> Ved oppgradering fra konvensjonelle halogenpærer(42W, 2k timers levetid)

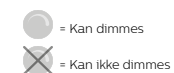
<sup>2</sup> EROuropeiske energimerkingforskriften (09/2021)

# LED-lyskilder

LED-lyskilder sparer deg for opptil 69% energi og tilbyr samme lyskvalitet som vanlige lamper. Philips MASTER LED-lyskilder gir deg konstante farger, høy ytelse og maksimal dimmingkompatibilitet. CorePro-lyskilder er gode for energibesparelser på opptil 69% og har en levetid på 30.000 timer. Det komplette utvalget av Philips LED-lyskilder er designet som en erstatning for konvensjonell belysning.

## MASTER LEDspot ExpertColor MV

[www.philips.no/ledlamps](http://www.philips.no/ledlamps)




Produktbeskrivelse	Erstatter		LED	Lumen	Effektivitet	Lysstyrke	Spredningsvinkel	Kan dimmes	CRI	Fargetemp.	Levetid	Lampens diameter	Total lengde	EEL	El.nr
	W	W	lm	lm/W	cd	°		K	Hrs.						
MASTER LED ExpertColor 3.9-35W GU10 927 25D	35	3.9	265	67	700	25	●	97	2700	40000	50	54	G	3711184	
MASTER LED ExpertColor 3.9-35W GU10 927 36D	35	3.9	265	67	540	36	●	97	2700	40000	50	54	G	3711186	
MASTER LED ExpertColor 3.9-35W GU10 930 25D	35	3.9	280	71	750	25	●	97	3000	40000	50	54	G	3711185	
MASTER LED ExpertColor 3.9-35W GU10 930 36D	35	3.9	280	71	560	36	●	97	3000	40000	50	54	G	3711187	
MASTER LED ExpertColor 5.5-50W GU10 927 25D	50	5.5	355	64	1000	25	●	97	2700	40000	50	54	G	3711188	
MASTER LED ExpertColor 5.5-50W GU10 927 36D	50	5.5	355	64	800	36	●	97	2700	40000	50	54	G	3711190	
MASTER LED ExpertColor 5.5-50W GU10 930 25D	50	5.5	375	68	1000	25	●	97	3000	40000	50	54	G	3711189	
MASTER LED ExpertColor 5.5-50W GU10 930 36D	50	5.5	375	68	800	36	●	97	3000	40000	50	54	G	3711191	

# LED-lyskilder

MASTER LEDspot ExpertColor LV


[www.philips.no/ledlamps](http://www.philips.no/ledlamps)



Produktbeskrivelse	Erstatter	LED	Lumen	Effektivitet	Lysstyrke	Spredningsvinkel	Kan dimmes	CRI	Fargetemp.	Levetid	Lampens diameter	Total lengde	EEL	El.nr
	W	W	lm	lm/W	cd	°			K	Hrs.				
1 MASTER LED ExpertColor 6.7-35W MR16 927 10D	35	6,7	410	61	4600	10	●	97	2700	40000	50,5	46	G	3758357
2 MASTER LED ExpertColor 6.7-35W MR16 927 24D	35	6,7	420	62	2100	24	●	97	2700	40000	50,5	46	G	3758358
2 MASTER LED ExpertColor 6.7-35W MR16 927 36D	35	6,7	420	62	1300	36	●	97	2700	40000	50,5	46	G	3757935
2 MASTER LED ExpertColor 6.7-35W MR16 930 36D	35	6,7	440	65	1400	36	●	97	3000	40000	50,5	46	G	3758359
1 MASTER LED ExpertColor 7.5-43W MR16 927 24D	43	7,5	485	64	2400	24	●	92	2700	40000	50,5	46	G	3758360
1 MASTER LED ExpertColor 7.5-43W MR16 927 36D	43	7,5	485	64	1400	36	●	92	2700	40000	50,5	46	G	3758361
1 MASTER LED ExpertColor 7.5-43W MR16 930 24D	43	7,5	500	66	2600	24	●	92	3000	40000	50,5	46	G	3758362
1 MASTER LED ExpertColor 7.5-43W MR16 940 24D	43	7,5	520	69	2800	24	●	92	4000	40000	50,5	46	G	3758363

MASTER LEDspot ExpertColor AR111

[www.philips.no/ledlamps](http://www.philips.no/ledlamps)



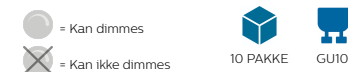
Produktbeskrivelse	Erstatter	LED	Lumen	Effektivitet	Lysstyrke	Spredningsvinkel	Kan dimmes	CRI	Fargetemp.	Levetid	Lampens diameter	Total lengde	EEL	El.nr
	W	W	lm	lm/W	cd	°			K	Hrs.				
1 MAS ExpertColor 10.8-50W 927 AR111 24D	50	10,8	600	55	3000	24	●	95	2700	40000	111	61	G	3758365
1 MAS ExpertColor 10.8-50W 927 AR111 40D	50	10,8	600	55	1200	40	●	95	2700	40000	111	61	G	3758366
2 MAS ExpertColor 10.8-50W 927 AR111 9D	50	10,8	600	55	8000	9	●	95	2700	40000	111	61	G	3758364
1 MAS ExpertColor 10.8-50W 930 AR111 24D	50	10,8	620	57	3200	24	●	95	3000	40000	111	61	G	3758367
1 MAS ExpertColor 10.8-50W 930 AR111 40D	50	10,8	620	57	1200	40	●	95	3000	40000	111	61	G	3758368
1 MAS ExpertColor 14.8-75W 930 AR111 24D	75	14,8	875	59	3000	24	●	95	3000	40000	111	61	G	3758369
1 MAS ExpertColor 14.8-75W 930 AR111 45D	75	14,8	875	59	1300	45	●	95	3000	40000	111	61	G	3758370
1 MAS ExpertColor 14.8-75W 940 AR111 24D	75	14,8	950	64	3300	24	●	95	4000	40000	111	61	G	3758371
1 MAS ExpertColor 14.8-75W 940 AR111 45D	75	14,8	950	64	1400	45	●	95	4000	40000	111	61	G	3758372



# LED-lyskilder

## MASTER LEDspot MV

[www.philips.no/ledlamps](http://www.philips.no/ledlamps)



Produktbeskrivelse	Erstatter	LED	Lumen	Effektivitet	Lysstyrke	Spredningsvinkel	Kan dimmes	CRI	Fargetemp.	Levetid	Lampens diameter	Total lengde	EEL	El.nr
	W	W	lm	lm/W	cd	°			K	Hrs.				
1 MASTER LED spot VLE D 3.7-35W GU10 927 36D	35	3.7	270	72	500	36	●	90	2700	25000	50	54	F	3767085
1 MASTER LED spot VLE D 3.7-35W GU10 927 60D	35	3.7	270	72	300	60	●	90	2700	25000	50	54	F	3758375
2 MASTER LED spot VLE D 3.7-35W GU10 930 36D	35	3.7	270	81	500	36	●	90	3000	25000	50	54	F	3711822
1 MASTER LED spot VLE DT 3.7-35W GU10 927 36D	35	3.7	270	72	500	36	●	90	2200-2700	25000	50	54	F	3758373
1 MASTER LED spot VLE D 4.8-50W GU10 927 36D	50	4.8	355	73	650	36	●	90	2700	25000	50	54	F	3767086
2 MASTER LED spot VLE D 4.9-50W GU10 927 60D	50	4.9	355	80	400	60	●	90	2700	25000	50	54	F	3711827

## MASTER LEDspot LV

[www.philips.no/ledlamps](http://www.philips.no/ledlamps)



Produktbeskrivelse	Erstatter	LED	Lumen	Effektivitet	Lysstyrke	Spredningsvinkel	Kan dimmes	CRI	Fargetemp.	Levetid	Lampens diameter	Total lengde	EEL	El.nr
	W	W	lm	lm/W	cd	°			K	Hrs.				
1 MASTER LEDspotLV 3.5-20W 827 MR11 24D	20	3.5	200	57	1000	24	●	80	2700	40000	35,1	39,5	G	3758376
2 MASTER LED spot VLE D 5.8-35W MR16 927 36D	35	5.8	450	77	1300	36	●	90	2700	25000	50,5	45,5	G	3757931
2 MASTER LED spot VLE D 5.8-35W MR16 930 36D	35	5.8	460	79	1300	36	●	90	3000	25000	50,5	45,5	F	3757932
2 MASTER LEDspotLV DimTone 5.8-35W MR16 36D	35	5.8	345	59	800	36	●	90	2200-2700	25000	50,5	45,5	G	3758377
2 MASTER LED SPOT VLE D 7.5-50W MR16 927 36D	50	7,5	621	82	1600	36	●	90	2700	25000	50,5	45,5	F	3767096
3 MASTER LEDspotLV DimTone 7.5-50W MR16 36D	50	7,5	621	82	1100	36	●	90	2200-2700	25000	50,5	45,5	F	3758378

# LED-lyskilder

CorePro LEDspot MV

[www.philips.no/ledlamps](http://www.philips.no/ledlamps)



● = Kan dimmes  
 ⊗ = Kan ikke dimmes

10 PAKKE  
 GU10

Produktbeskrivelse	Erstatter	LED	Lumen	Effektivitet	Lysstyrke	Spredningsvinkel	Kan dimmes	CRI	Fargetemp.	Levetid	Lampens diameter	Total lengde	EEL	El.nr
	W	W	lm	lm/W	cd	°			K	Hrs.				
1 CorePro LEDspot 3-35W GU10 827 36D DIM	35	3	230	76	500	36	●	80	2700	15000	50	54	F	3767078
1 CorePro LEDspot 3-35W GU10 830 36D DIM	35	3	230	76	500	36	●	80	3000	15000	50	54	F	3758386
2 CorePro LEDspot 4-50W GU10 830 36D DIM	50	4	345	86	700	36	●	80	3000	15000	50	54	F	3758391
3 Corepro LEDspot 550lm GU10 830 120D		4,9	550	112		120	●	80	3000	15000	50	54	E	3758392
3 Corepro LEDspot 550lm GU10 840 120D		4,9	550	112		120	●	80	4000	15000	50	54	E	3758393

CorePro LEDspot LV

[www.philips.no/ledlamps](http://www.philips.no/ledlamps)



6/10 PAKKE  
 GU5.3

Produktbeskrivelse	Erstatter	LED	Lumen	Effektivitet	Lysstyrke	Spredningsvinkel	CRI	Fargetemp.	Levetid	Lampens diameter	Total lengde	EEL	El.nr	
	W	W	lm	lm/W	cd	°		K	Hrs.					
1 CorePro LED spot ND 2.9-20W MR16 827 36D	20	2,9	230	79	560	36		80	2700	15000	50,5	45,5	F	3758397
2 CorePro LEDspot 4.4-35W MR16 827 36D 5CT	35	4,4	345	78	650	36		80	2700	15000	50,5	45,5	F	3757927

NY



# LED-lyskilder

CorePro LEDspot AR111


[www.philips.no/ledlamps](http://www.philips.no/ledlamps)



Produktbeskrivelse	Erstatter	LED	Lumen	Effektivitet	Lysstyrke	Spredningsvinkel	CRI	Fargetemp.	Levetid	Lampens diameter	Total lengde	EEL	El.nr
	W	W	lm	lm/W	cd	°		K	Hrs.				
CorePro LEDspot 7-50W 830 AR111 40D	50	7	550	78	1100	40	>80	3000	15000	110,7	55	F	3758394
CorePro LEDspot 10-75W 830 AR111 40D	75	10	800	80	1700	40	>80	3000	15000	110,7	55	F	3758395
CorePro LEDspot 14-100W 830 AR111 40D	100	14	1160	82	2200	40	>80	3000	15000	110,7	55	F	3758396

CorePro LEDcapsule MV

[www.philips.no/ledlamps](http://www.philips.no/ledlamps)



Produktbeskrivelse	Erstatter	LED	Lumen	Effektivitet	CRI	Fargetemp.	Levetid	Lampens diameter	Total lengde	EEL	El.nr
	W	W	lm	lm/W		K	Hrs.				
1 CorePro LEDcapsule 2-25W ND G9 827	25	2	220	110	80	2700	15000	14,5	48	E	3758381
1 CorePro LEDcapsule 2-25W ND G9 830	25	2	220	110	80	3000	15000	14,5	48	E	3758382
2 CorePro LEDcapsuleMV 2.6-25W G9 827 D	25	2,6	300	115	80	2700	15000	15	52	E	3767071
3 CorePro LEDcapsule 3.2-40W ND G9 827	40	3,2	400	125	80	2700	15000	16,5	54	E	3767080
3 CorePro LEDcapsule 3.2-40W ND G9 830	40	3,2	400	125	80	3000	15000	16,5	54	E	3758384
4 CorePro LEDcapsuleMV 4-40W G9 827 D	40	4	480	120	80	2700	15000	18	59	E	3767072

# LED-lyskilder

## CorePro LEDcapsule LV

[www.philips.no/ledlamps](http://www.philips.no/ledlamps)



Produktbeskrivelse	Erstatter	LED	Lumen	Effektivitet	Spredningsvinkel	CRI	Fargetemp.	Levetid	Lampens diameter	Total lengde	EEL	El.nr
	W	W	lm	lm/W	°		K	Hrs.				
1 CorePro LEDcapsuleLV 1-10W G4 827	10	1	115	115	300	80	2700	15000	13	35	F	3767067
1 CorePro LEDcapsuleLV 1-10W G4 830	10	1	120	120	300	80	3000	15000	13	35	E	3767068
2 CorePro LEDcapsuleLV 2.1-20W G4 827 D	20	2.1	210	100	300	80	2700	15000	15	40	F	3767069

## CorePro LEDlinear MV

[www.philips.no/ledlamps](http://www.philips.no/ledlamps)



Produktbeskrivelse	Erstatter	LED	Lumen	Effektivitet	CRI	Fargetemp.	Levetid	Lampens diameter	Total lengde	EEL	El.nr
	W	W	lm	lm/W		K	Hrs.				
1 CorePro LED linear R7S 118mm 7.2-60W 830	60	7.2	810	112	80	3000	15000	15	118	E	3758379
2 CorePro LED linear R7S 118mm 7.2-60W 840	60	7.2	850	118	80	4000	15000	15	118	E	3758380

# LED-lyskilder

SceneSwitch LED-spot

[www.philips.no/ledlamps](http://www.philips.no/ledlamps)



Produktbeskrivelse	Erstatter	LED	Lumen	Effektivitet	Lysstyrke	Spredningsvinkel	CRI	Fargetemp.	Levetid	Lampens diameter	Total lengde	EEL	El.nr
	W	W	lm	lm/W	cd	°		K	Hrs.				
LED SceneSwitch 50W GU10 WW 36D RF ND SRT4	50	4,8	355	73	600	36	80	2700-2500-2200	15000	50	54	F	3758398

# LED Bulbs

Klassiske LED-glødelamper

[www.philips.no/ledlamps](http://www.philips.no/ledlamps)



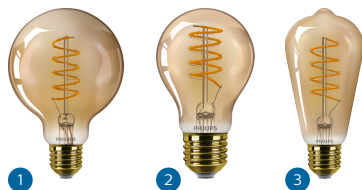
● = Kan dimmes  
 ⊗ = Kan ikke dimmes

2 PAKKE E27

Produktbeskrivelse	Erstatter	LED	Lumen	Effektivitet	Kan dimmes	CRI	Fargetemp.	Levetid	El.nr
	W	W	lm	lm/W			K	Hrs.	
1 LED double layers 20W E27 smoky DIM	20	6,5	200	30	●	80	1800	15000	3758356
2 LED giant 20W E27 A160 1800K smoky D	20	6,5	200	30	●	80	1800	15000	3758353
3 LED giant 20W E27 G200 1800K smoky D	20	6,5	200	30	●	80	1800	15000	3758354
4 LED giant 20W E27 T65 1800K smoky D	20	6,5	200	30	●	80	1800	15000	3758355
5 LED giant crystal 26W E27 smoky DIM	26	7	270	38	●	80	1800	15000	3758352
6 LED classic-giant 28W E27 G200 GOLD ND	28	4,5	300	66	⊗	80	1800	15000	3758332
7 LED classic-giant 40W E27 A160 GOLD DIM	40	7	470	67	●	80	1800	15000	3758341
8 LED classic-giant 40W E27 G200 GOLD DIM	40	7	470	67	●	80	1800	15000	3758342
9 LED classic-giant 40W E27 T65 GOLD DIM	40	7	470	67	●	80	1800	15000	3758351

## Dekorative LED-pærer

[www.philips.no/ledlamps](http://www.philips.no/ledlamps)



● = Kan dimmes  
 ⊗ = Kan ikke dimmes

6/10 PAKKE E27

Produktbeskrivelse	Erstatter	LED	Lumen	Effektivitet	Kan dimmes	CRI	Fargetemp.	Levetid	Lampens diameter	Total lengde	El.nr
	W	W	lm	lm/W			K	Hrs.			
1 MAS VLE LEDBulbD4-25WE27 G93GOLD SP G	25	4	250	62	●	80	1800	15000			3758238
2 MAS VLE LEDBulbD4-25W E27 A60 GOLD SP G	25	4	250	62	●	80	1800	15000			3711286
3 MAS VLE LEDBulbD4-25W E27 ST64 GOLD SP G	25	4	250	62	●	80	1800	15000	65	143	3758340

NY

# LED Bulbs

## CorePro LEDbulb

[www.philips.no/ledlamps](http://www.philips.no/ledlamps)



Produktbeskrivelse	Erstatter	LED	Lumen	Effektivitet	Spredningsvinkel	CRI	Fargetemp.	Levetid	Lampens diameter	Total lengde	EEL	El.nr
	W	W	lm	lm/W	°		K	Hrs.				
1 CorePro LEDbulb ND 5.5-40W A60 E27 827	40	5,5	470	85	200	80	2700	15000	60	110	F	3700409
1 CorePro LEDbulb ND 8-60W A60 E27 827	60	8	806	100	200	80	2700	15000	60	110	F	3700410
2 CorePro LEDbulb ND 11-75W A60 E27 827	75	11	1055	95	200	80	2700	15000	60	110	F	3711213
2 CorePro LEDbulb ND 13-100W A60 E27 827	100	13	1521	117	200	80	2700	15000	60	110	E	3711214

## CorePro LED Candles og Lusters

[www.philips.no/ledlamps](http://www.philips.no/ledlamps)



Produktbeskrivelse	Erstatter	LED	Lumen	Effektivitet	CRI	Fargetemp.	Levetid	Lampens diameter	Total lengde	EEL	El.nr
	W	W	lm	lm/W		K	Hrs.				
1 CorePro lustre ND 2.8-25W E14 827 P45 FR	25	2,8	250	89	80	2700	15000	35	106	F	3758316
2 CorePro lustre ND 2.8-25W E27 827 P45 FR	25	2,8	250	89	80	2700	15000	45	88	F	3758323

# LED Bulbs

CorePro Plastic LED-spesialiteter

[www.philips.no/ledlamps](http://www.philips.no/ledlamps)



	Produktbeskrivelse	Erstatter	LED	Lumen	Effektivitet	Spredningsvinkel	CRI	Fargetemp.	Levetid	Lampens diameter	Total lengde	EEL	El.nr
		W	W	lm	lm/W	°		K	Hrs.				
NY	1 Corepro LED T25 ND 1.7-15W E14 827	15	1,7	150	88	240	80	2700	15000	25	59	F	3767099
NY	2 Corepro LED T25 ND 3.2-25W E14 827	25	3,2	250	78	160	80	2700	15000	25	71	G	3758226
	3 CorePro LED Stick ND 9.5-75W T38 E27 840	75	9,5	1050	110	240	80	4000	15000	37,2	114,3	E	3711241

## MASTER Value GLASS LED Candles og Lusters

[www.philips.no/ledlamps](http://www.philips.no/ledlamps)



	Produktbeskrivelse	Erstatter	LED	Lumen	Effektivitet	Kan dimmes	CRI	Fargetemp.	Levetid	Lampens diameter	Total lengde	EEL	El.nr
		W	W	lm	lm/W			K	Hrs.				
	1 MASTER VLE LEDLusterD3.4-40W E14 P45 927CLG	40	3,4	470	138		90	2700	15000	45	80	D	3766356
	2 MASTER VLE LEDLusterD3.4-40W E27 P45 927CLG	40	3,4	470	138		90	2700	15000	45	78	D	3758302
	3 MASTER VLE LEDLusterDT3.5-40W E27 927P45CLG	40	3,5	470	134	●	90	2200-2700	15000	45	78	D	3767051



# LED Bulbs

MASTER Glass LEDbulbs

[www.philips.no/ledlamps](http://www.philips.no/ledlamps)



Produktbeskrivelse	Erstatter	LED	Lumen	Effektivitet	CRI	Fargetemp.	Levetid	Lampens diameter	Total lengde	EEL	EL.nr
	W	W	lm	lm/W		K	Hrs.				
MAS LEDBulbDT3.4-40W E27 927 A60 FR G	40	3,4	470	138	90	2200-2700	25000	60	104	D	3766302
MAS LEDBulb DT5.9-60W E27 927 A60 FR G	60	5,9	806	136	90	2200-2700	25000	60	104	D	3766303
MAS LEDBulb DT7.2-75W E27 927 A60 FR G	75	7,2	1055	146	90	2200-2700	25000	60	104	D	3766304
MAS LEDBulb DT10.5-100W E27 927A60 FR G	100	10,5	1521	144	90	2200-2700	25000	60	108	D	3766305

MASTER Value GLASS LEDbulbs

[www.philips.no/ledlamps](http://www.philips.no/ledlamps)



Produktbeskrivelse	Erstatter	LED	Lumen	Effektivitet	CRI	Fargetemp.	Levetid	Lampens diameter	Total lengde	EEL	EL.nr
	W	W	lm	lm/W		K	Hrs.				
1 MASTER VLE LEDBulb DT3.4-40W E27 927A60CL G	40	3,4	470	138	90	2200-2700	15000	60	104	D	3766308
2 MASTER VLE LEDBulbD3.4-40W E27 927 A60 CL G	40	3,4	470	138	90	2700	15000	60	104	D	3767087
3 MASTER VLE LEDBulb D5.9-60W E27 927 A60CLG	60	5,9	806	136	90	2700	15000	60	104	D	3767089
4 MASTER VLE LEDBulb D5.9-60W E27 927 G120CLG	60	5,9	806	136	90	2700	15000	124	178	D	3766313
5 MASTER VLE LEDBulb D5.9-60W E27 927 ST64CLG	60	5,9	806	136	90	2700	15000	64	140	D	3766314
6 MASTER VLE LEDBulb DT5.9-60W E27 927ST64CLG	60	5,9	806	136	90	2200-2700	15000	64	140	D	3766311
7 MASTER VLE LEDBulbDT5.9-60W E27 927A60CL G	60	5,9	806	136	90	2200-2700	15000	60	104	D	3766310
8 MASTER VLE LEDBulb D7.8-75W E27 927 A60 CLG	75	7,8	1055	135	90	2700	15000	60	104	D	3766315
9 MASTER VLE LEDBulb D7.8-75W E27 927 A60 FRG	75	7,8	1055	135	90	2700	15000	60	104	D	3767092
10 MASTER VLE LEDBulb DT7.2-75W E27 927A60CL G	75	7,2	1055	146	90	2200-2700	15000	60	104	D	3766316
11 MASTER VLE LEDBulbD11.2-100W E27 927 A60CLG	100	11,2	1521	135	90	2700	15000	60	108	D	3766318
9 MASTER VLE LEDBulbD11.2-100W E27 927 A60FRG	100	11,2	1521	135	90	2700	15000	60	108	D	3766320
12 MASTER VLE LEDBulbDT10.5-100W E27 927A60CLG	100	10,5	1521	144	90	2200-2700	15000	60	108	D	3766317



# LED Bulbs

## MASTER LEDbulb

[www.philips.no/ledlamps](http://www.philips.no/ledlamps)



Produktbeskrivelse	Erstatter	LED	Lumen	Effektivitet	CRI	Fargetemp.	Levetid	Lampens diameter	Total lengde	EEL	El.nr
	W	W	lm	lm/W		K	Hrs.				
1 MASTER LEDbulb DT 5.5-40W E27 A60 CL	40	5,5	470	85	80	2200-2700	25000	60,5	109	F	3766306
2 MASTER LEDbulb DT 8-60W E27 A60 CL	60	8	806	100	80	2200-2700	25000	60,5	110	F	3766307

## MASTER LED Skumring til daggyr i plast

[www.philips.no/ledlamps](http://www.philips.no/ledlamps)



	Produktbeskrivelse	Erstatter	LED	Lumen	Effektivitet	Spredningsvinkel	CRI	Fargetemp.	Levetid	Lampens diameter	Total lengde	EEL	El.nr
		W	W	lm	lm/W	°		K	Hrs.				
NY	1 MAS LED D2D ND 6.5-60W A60 E27 840	60	6,5	806	124	250	80	4000	15000	62	114	E	3758290
NY	2 MAS LED D2D ND 7.5-60W A60 E27 827	60	7,5	806	107	250	80	2700	15000	62	114	F	3758278

# LED Bulbs

MASTER LED-sensor i plast

[www.philips.no/ledlamps](http://www.philips.no/ledlamps)



	Produktbeskrivelse	Erstatter	LED	Lumen	Effektivitet	Spredningsvinkel	CRI	Fargetemp.	Levetid	Lampens diameter	Total lengde	EEL	El.nr
		W	W	lm	lm/W	°		K	Hrs.				
NY	MAS LED Sensor ND 8-60W A60 E27 827	60	8	806	100	280	80	2700	15000	62,5	122	F	3757925
NY	MAS LED Sensor ND 8-60W A60 E27 840	60	8	806	100	280	80	4000	15000	62,5	122	F	3757926

## Ultra-effektiv LED-pære

[www.philips.no/ledlamps](http://www.philips.no/ledlamps)



	Produktbeskrivelse	Erstatter	LED	Lumen	Effektivitet	CRI	Fargetemp.	Levetid	Lampens diameter	Total lengde	EEL	El.nr
		W	W	lm	lm/W		K	Hrs.				
NY	1 MAS LEDBulbND2.3-40W E27830 A60CL G EELA	40	2,3	485	210	80	3000	50000	60	105	A	3758259
NY	2 MAS LEDBulbND2.3-40W E27840 A60CL G EELA	40	2,3	485	210	80	4000	50000	60	105	A	3758265
NY	3 MAS LEDBulbND4-60W E27 830 A60 CL G EELA	60	4	840	210	80	3000	50000	60	105	A	3758276
NY	4 MAS LEDBulbND4-60W E27 840 A60 CL G EELA	60	4	840	210	80	4000	50000	60	105	A	3758277

# LED Candles & Lusters

LED pærer med klassisk glødetråd og lyskinn

[www.philips.no/ledlamps](http://www.philips.no/ledlamps)



Produktbeskrivelse	Erstatter	LED	Lumen	Effektivitet	CRI	Fargetemp.	Levetid	Lampens diameter	Total lengde	EEL	El.nr
	W	W	lm	lm/W		K	Hrs.				
MASTER VLE LEDCandleD3.4-40W E14 B35 927CLG	40	3,4	470	138	90	2700	15000	35	97	D	3766341

## CorePro GLASS LED candles and lusters

[www.philips.no/ledlamps](http://www.philips.no/ledlamps)



Produktbeskrivelse	Erstatter	LED	Lumen	Effektivitet	CRI	Fargetemp.	Levetid	Lampens diameter	Total lengde	EEL	El.nr
	W	W	lm	lm/W		K	Hrs.				
1 CorePro LEDCandleND 2-25W E14B35 827CL G	25	2	250	125	80	2700	15000	35	97	E	3758308
2 CorePro LEDLusterND2-25W P45 E14 827 CLG	25	2	250	125	80	2700	15000	45	80	E	3758317
3 CorePro LEDLusterND2-25W P45 E27 827 CLG	25	2	250	125	80	2700	15000	45	78	E	3758321
4 CorePro LEDCandle ND 2.2-25W B35 E14 FRG	25	2,2	250	113	80	2700	15000	35	97	E	3758306
5 CorePro LEDCandleND 2.2-25W BA35 E14 FRG	25	2,2	250	113	80	2700	15000	35	123	E	3758307
6 CorePro LEDLuster ND 2.2-25W P45 E14 FRG	25	2,2	250	113	80	2700	15000	45	80	E	3758318
7 CorePro LEDLuster ND 2.2-25W P45 E27 FRG	25	2,2	250	113	80	2700	15000	45	78	E	3758319
8 CorePro LEDLusterND4.3-40W E14 827P45FRG	40	4,3	470	109	80	2700	15000	45	80	F	3758325
7 CorePro LEDLusterND4.3-40W E27 827P45FRG	40	4,3	470	109	80	2700	15000	45	78	F	3758336
9 CorePro LEDCandle ND6.5-60W B35E14827CLG	60	6,5	806	124	80	2700	15000	35	97	E	3758311
6 CorePro LEDLusterND6.5-60W P45 E14827FRG	60	6,5	806	124	80	2700	15000	45	80	E	3758338

# LED Candles & Lusters

CorePro LEDcandle

[www.philips.no/ledlamps](http://www.philips.no/ledlamps)



Produktbeskrivelse	Erstatter	LED	Lumen	Effektivitet	CRI	Fargetemp.	Levetid	Lampens diameter	Total lengde	EEL	El.nr
	W	W	lm	lm/W		K	Hrs.				
1 CorePro LEDcandle ND 2.8-25W E14 827 B35 FR	25	2.8	250	89	80	2700	15000	35	106	F	3758305
1 CorePro LEDcandle ND 5-40W E14 827 B35 FR	40	5	470	94	80	2700	15000	45	87	F	3758309
2 CorePro lustre ND 5-40W E14 827 P45 FR	40	5	470	94	80	2700	15000	45	87	F	3758329
3 Corepro Lustre ND 5-40W E27 827 P45 FR	40	5	470	94	80	2700	15000	45	88	F	3758331
4 CorePro LEDcandle ND 7-60W E14 827 B38 FR	60	7	806	115	80	2700	15000	38	114	E	3758310
5 CorePro lustre ND 7-60W E14 827 P48 FR	60	7	806	115	80	2700	15000	48	93	E	3758337

MASTER LED Candles og Lusters

[www.philips.no/ledlamps](http://www.philips.no/ledlamps)



Produktbeskrivelse	Erstatter	LED	Lumen	Effektivitet	CRI	Fargetemp.	Levetid	Lampens diameter	Total lengde	EEL	El.nr
	W	W	lm	lm/W		K	Hrs.				
1 MASTER LEDcandle DT 2.8-25W E14 B38 CL	25	2.8	250	89	80	2200-2700	25000	38	113	F	3766321
2 MASTER LEDcandle DT 2.8-25W E14 BA38 CL	25	2.8	250	89	80	2200-2700	25000	38	129	F	3766322
3 MASTER LEDlustre DT 2.8-25W E14 P48 CL	25	2.8	250	89	80	2200-2700	25000	50	95	F	3766328
4 MASTER LEDlustre DT 2.8-25W E27 P48 CL	25	2.8	250	89	80	2200-2700	25000	50	93	F	3766329
1 MASTER LEDcandle DT 5.5-40W E14 B38 CL	40	5.5	470	85	80	2200-2700	25000	38	113	F	3766323
2 MASTER LEDcandle DT 5.5-40W E14 BA38 CL	40	5.5	470	85	80	2200-2700	25000	38	129	F	3766324
5 MASTER LEDcandle DT 5.5-40W E27 B38 CL	40	5.5	470	85	80	2200-2700	25000	38	112	F	3766325
3 MASTER LEDlustre DT 5.5-40W E14 P48 CL	40	5.5	470	85	80	2200-2700	25000	50	95	F	3766330
4 MASTER LEDlustre DT 5.5-40W E27 P48 CL	40	5.5	470	85	80	2200-2700	25000	50	93	F	3766331
6 MASTER LEDcandle DT 8-60W B40 E14 827 CL	60	8	806	100	80	2200-2700	25000	42	127	F	3766326
7 MASTER LEDlustre DT 8-60W P50 E14 827 CL	60	8	806	100	80	2200-2700	25000	54	109	F	3766327

# LED Candles & Lusters

MASTER Value GLASS LED candles and lusters

[www.philips.no/ledlamps](http://www.philips.no/ledlamps)



10 PAKKE E27 /E14

Produktbeskrivelse	Erstatter	LED	Lumen	Effektivitet	CRI	Fargetemp.	Levetid	Lampens diameter	Total lengde	EEL	El.nr
	W	W	lm	lm/W		K	Hrs.				
1 MASTER VLE LEDCandleDT2.5-25W E14 B35CL G	25	2,5	340	136	90	2200-2700	15000	35	97	D	3776899
2 MASTER VLE LEDLusterDT2.5-25W E14 927P45CLG	25	2,5	340	136	90	2200-2700	15000	45	80	D	3766351
3 MASTER VLE LEDLusterDT2.5-25W E27 927P45CLG	25	2,5	340	136	90	2200-2700	15000	45	78	D	3766352
4 MASTER VLE LEDCandleD3.4-40W E14 B35 927FRG	40	3,4	470	138	90	2700	15000	35	97	D	3766347
5 MASTER VLE LEDCandleDT3.4-40W E14 927B35CLG	40	3,4	470	138	90	2200-2700	15000	35	97	D	3766338
6 MASTER VLE LEDCandleDT3.4-40W E14927BA35CLG	40	3,4	470	138	90	2200-2700	15000	35	119	D	3766339
7 MASTER VLE LEDCandleDT3.4-40W E27 927B35CLG	40	3,4	470	138	90	2200-2700	15000	35	95	D	3766340
8 MASTER VLE LEDLusterD3.4-40W E14 P45 927FRG	40	3,4	470	138	90	2700	15000	45	80	D	3766357
9 MASTER VLE LEDLusterD3.4-40W E27 P45 927FRG	40	3,4	470	138	90	2700	15000	45	78	D	3758304
10 MASTER VLE LEDLusterDT3.4-40W E14 927P45CLG	40	3,4	470	138	90	2200-2700	15000	45	80	D	3766353

# Philips LED-lysrør



Kontor



Industri



Parkering



Detaljhandel



Offentlige bygninger



MasterConnect LED-lysrør T8  
up to 3700 lm



MasterConnect LED-lysrør T8  
up to 3700 lm



MasterConnect LED-lysrør T8  
up to 3700 lm



MasterConnect LED-lysrør T8  
up to 3700 lm



MasterConnect LED-lysrør T8  
up to 3700 lm



MASTER LED-lysrør T8  
HO up to 3100 lm  
UO up to 3700 lm  
UE up to 3700 lm



MASTER LED-lysrør T8  
HO up to 3100 lm  
UO up to 3700 lm  
UE up to 3700 lm



MASTER LED-lysrør T8  
HO up to 3100 lm



MASTER LED-lysrør T8  
HO up to 3100 lm  
UO up to 3700 lm



MASTER LED-lysrør T8  
HO up to 3100 lm



MASTER LED-lysrør T5  
HE up to 3000 lm



MASTER LED-lysrør T5  
HO up to 3900 lm  
UO up to 5600 lm



MASTER LED-lysrør T5  
HO up to 3900 lm



MASTER LED-lysrør T5  
HO up to 3900 lm



MASTER LED-lysrør T5  
HE up to 3000 lm  
HO up to 3900 lm



MASTER Value LED-lysrør T8  
HO up to 3100 lm  
UO up to 3700 lm



MASTER Value LED-lysrør T8  
HO up to 3100 lm  
UO up to 3700 lm



MASTER Value LED-lysrør T8  
HO up to 3100 lm



MASTER Value LED-lysrør T8  
HO up to 3100 lm  
UO up to 3700 lm



MASTER Value LED-lysrør T8  
HO up to 3100 lm



CorePro LED-lysrør T8  
SO up to 2200 lm

# Ekte proffer har det perfekte LED- lysrøret for enhver jobb

Enkelhet og ultraeffektivitet gjør Philips LED-lysrør til den raskeste og enkleste måten å oppgradere til LED for umiddelbare energibesparelser over en lang og pålitelig levetid.

Vi har et LED-lysrør for alle bruksområder: lyse, lettmonterte lysrør som varer og varer. Alle LED-lysrørene våre har bransjens laveste feilprosent for ekstremt pålitelig drift og levetid – og de vil ikke flimre eller forårsake gjenskinn.

Vårt utvalg har den bredeste ballastkompatibiliteten på markedet, inkludert det store flertallet av 600, 1200 og 1500 mm versjoner.

Velg CorePro LED-lysrør for daglig utskifting av lysrør i generelle bruksområder. MASTER Value-serien tilbyr sterk ytelse i mer krevende

applikasjoner med intens bruk, mens MASTERserien er det riktige valget for ethvert prosjekt som krever best ytelse i klassen. MasterConnect LED-lysrør er Interact Ready og kan integreres i smarte lysystemer for personlig og automatisert lysstyring.

Alle Philips LED-lysrør tilbyr sikker og problemfri installasjon med en enkel rør-for-rør-erstatning. Våre EM/Mains, InstantFit HF og universallysrør passer rett inn i eksisterende armaturer.



## Rask og enkel installasjon

Philips LED-lysrør passer for ettermontering, noe som gjør det til den raskeste løsningen å installere.



## Problemfri kompatibilitet

- Ingen ledninger å erstatte eller drivere å skifte
- InstantFit-løsninger fungerer med elektroniske HF-forkoblinger
- Universal LED-lysrør tilgjengelig – kompatibel med alle ballasttyper



## Pin-sikkerhet

- Trygt å berøre endelokket ved installasjon
- Integrert driver isolert fra berørbare deler
- Oppfyller UL- og IEC-pin sikkerhetskrav



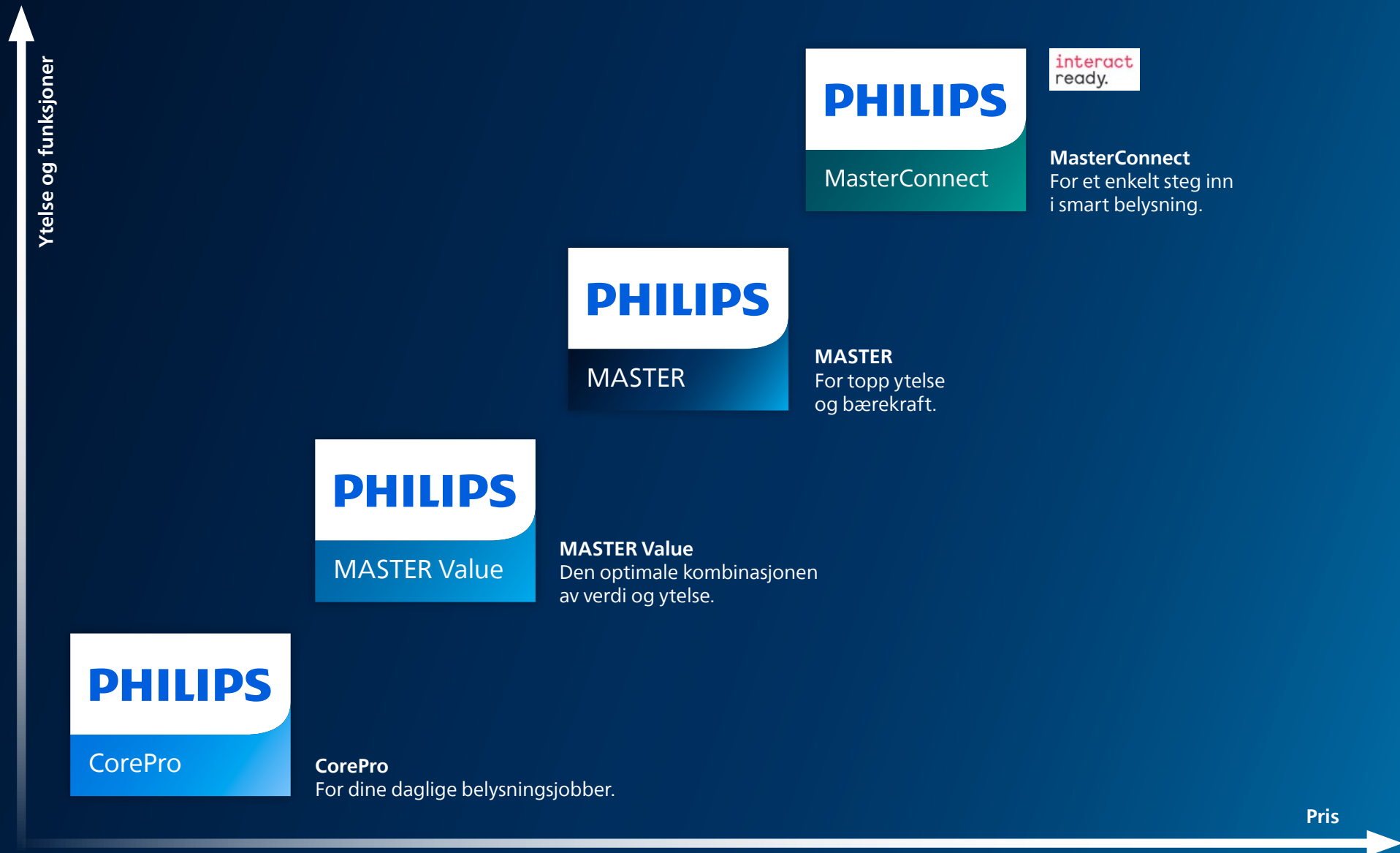
## Pålitelig ytelse

- Lave tidlige feil
- Garanti opptil 7 år
- Høy motstand mot av/på-sykluser



Det er enkelt å finne de riktige LED-lysrørene for ulike planer, behov og budsjetter med den omfattende Philips-porteføljen. Det sikrer at du alltid har en kvalitetsløsning til den prisen du ønsker.

Nivå rangering



# Philips MasterConnect LED-lysrør


Ta det første steget inn i tilkoblet belysning med Philips MasterConnect LED-lysrør

MasterConnect LED-lysrør er smarte ettermonterte LED-lysrør som gir deg en enkel og sømløs måte å oppgradere og omfavne alle fordelene med oppkoblet belysning.

Takket være den utprøvde trådløse oppkoblede teknologien maksimerer MasterConnect LED-lysrør energibesparelser, samtidig som de gir trådløst og automatisert lys for din komfort og bekvemmelighet.

- Ettermontering av T8-lamper på EM-forkobling eller strømnett
- 55 % energibesparelse sammenlignet med lysrør
- Ekstra lang levetid på 60 000 timer
- Perfekt for kontor, skole, detaljhandel, parkering og lager

interact  
ready.



# Philips MASTER LED-lysrør UE

Den nye Philips MASTER LED-lysrør UE: vårt mest energieffektive LED-lysrør hittil.

## Klassens beste effektivitet

- Ultra energieffektiv med opptil 185 lm/W
- Klasse B energieffektivitetsvurdering
- Sparer opptil 72 % energi sammenlignet med et konvensjonell fluorescerende lysrør
- Tilbakebetalingstid på kun 6,5 måneder
- 70 000 timers levetid: reduserer vedlikeholdssyklusen med 4,7x
- 7 års garanti\* for å sikre trygghet

## Generelle fordeler med MASTER LED-lysrørserien

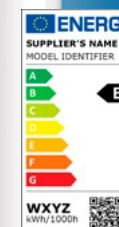
- Ultrahøy lumenpakke – opptil 3700 lumen
- Ekte bruddsikker i henhold til IEC-standarder
- Ensartet retningsbestemt lys på grunn av roterbar endelokkdesign
- Høy fluks – takket være liten strålevinkel på 160 grader

Klikk her for å se alle produktene

\* For garantibetingelser, besøk [www.lighting.philips.no/consumer/warranty](http://www.lighting.philips.no/consumer/warranty)

Utvalgte produkter

Ny!



Legg til brytere  
for trådløs belysning



Legg til sensorer  
for automatisert belysning



Legg til en gateway  
for oppkoblet belysning

# LED Tubes

CorePro LEDtube Elektromagnetisk/nettspenning T8

[www.philips.no/ledtube](http://www.philips.no/ledtube)



Produktbeskrivelse	Erstatter	LED	Lumen	Effektivitet	Spredningsvinkel	CRI	Fargetemp.	Levetid	Lampens diameter	Total lengde	EEL	El.nr
	W	W	lm	lm/W	°		K	Hrs.				
CorePro LEDtube 600mm 8W 840 T8	18	8	800	100	240	80	4000	30000	25,7	600	F	3855216
CorePro LEDtube 1200mm 14.5W840	36	14,5	1600	110	240	80	4000	30000	25,7	1200	E	3855217
CorePro LEDtube 1500mm 20W 840 T8	58	20	2200	110	240	80	4000	30000	25,7	1500	E	3855218
CorePro LEDtube 1500mm 20W 865 T8	58	20	2200	110	240	80	6500	30000	25,7	1500	E	3855227

MASTER LEDtube, nettspenning T5

[www.philips.no/ledtube](http://www.philips.no/ledtube)



Produktbeskrivelse	LED	Lumen	Effektivitet	Spredningsvinkel	CRI	Fargetemp.	Levetid	Lampens diameter	Total lengde	EEL	El.nr
	W	lm	lm/W	°		K	Hrs.				
MASTER LEDtube 600mm HE 8W 830 T5 EU	8	1000	125	200	80	3000	50000		600	E	3855220
MASTER LEDtube 600mm HE 8W 840 T5 EU	8	1050	131	200	80	4000	50000		600	E	3855221
MASTER LEDtube 1200mm HE 16.5W 830 T5 EU	16,5	2300	139	200	80	3000	50000		1200	D	3855222
MASTER LEDtube 1200mm HE 16.5W 840 T5 EU	16,5	2500	151	200	80	4000	50000		1200	D	3855223
MASTER LEDtube 1500mm HE 20W 830 T5 EU	20	2800	140	200	80	3000	50000	15,8	1500	D	3855224
MASTER LEDtube 1500mm HE 20W 840 T5 EU	20	3000	150	200	80	4000	50000	15,8	1500	D	3855225
MASTER LEDtube 1200mm HO 26W 830 T5	26	3600	138	200	80	3000	50000	15	1200	D	3861558
MASTER LEDtube 1200mm HO 26W 840 T5	26	3900	150	200	80	4000	50000	15	1200	D	3861559
MASTER LEDtube 1500mm HO 26W 830 T5	26	3600	138	200	80	3000	50000	15	1500	D	3861560
MASTER LEDtube 1500mm HO 26W 840 T5	26	3900	150	200	80	4000	50000	15	1500	D	3861561

# LED Tubes

MASTER LEDtube Instantfit HF T5

[www.philips.no/ledtube](http://www.philips.no/ledtube)



Produktbeskrivelse	LED	Lumen	Effektivitet	Spredningsvinkel	CRI	Fargetemp.	Levetid	Lampens diameter	Total lengde	EEL	El.nr
	W	lm	lm/W	°		K	Hrs.				
1 Master LEDtube HF 600mm HE 8W 830 T5	8	1000	125	200	80	3000	60000	15,5	600	E	3861550
1 Master LEDtube HF 600mm HE 8W 840 T5	8	1050	131	200	80	4000	60000	15,5	600	E	3861551
1 Master LEDtube HF 1200mm HE 16.5W 830 T5	16,5	2300	139	200	80	3000	60000	15,5	1200	E	3861552
1 Master LEDtube HF 1200mm HE 16.5W 840 T5	16,5	2500	151	200	80	4000	60000	15,5	1200	D	3861553
1 Master LEDtube HF 1500mm HE 20W 830 T5	20	2800	140	200	80	3000	60000	15,5	1500	E	3861554
1 Master LEDtube HF 1500mm HE 20W 840 T5	20	3000	150	200	80	4000	60000	15,5	1500	D	3861555
2 Master LEDtube HF 1200mm HO 26W 830 T5 OE	26	3700	142	200	80	3000	60000	15,5	1200	E	3851217
2 Master LEDtube HF 1200mm HO 26W 840 T5 OE	26	3900	150	200	80	4000	60000	15,5	1200	D	3851219
2 Master LEDtube HF 1500mm HO 26W 830 T5 OE	26	3700	142	200	80	3000	60000	15,5	1500	E	3851223
2 Master LEDtube HF 1500mm HO 26W 840 T5 OE	26	3900	150	200	80	4000	60000	15,5	1500	D	3851229
3 Master LEDtube HF 1500mm UO 36W 865 T5	36	5600	155	200	80	6500	60000	15,5	1500	D	3757933
3 Master LEDtube HF 1500mm UO 36W 830 T5	36	5200	144	200	80	3000	60000	15,5	1500	E	3757928
3 Master LEDtube HF 1500mm UO 36W 840 T5	36	5600	155	200	80	4000	60000	15,5	1500	D	3757929

NY



# LED Tubes

MASTER LEDtube Instantfit HF T8 - Elektronisk ballast

[www.philips.no/ledtube](http://www.philips.no/ledtube)




10 PAKKE

Produktbeskrivelse	Erstatter	LED	Lumen	Effektivitet	Spredningsvinkel	CRI	Fargetemp.	Levetid	Lampens diameter	Total lengde	EEL	El.nr
	W	W	lm	lm/W	°		K	Hrs.				
1 MASTER LEDtube HF 600mm HO 8W830 T8	18	8	1000	125	160	83	3000	60000	25,6	600	E	3861564
1 MASTER LEDtube HF 600mm HO 8W840 T8	18	8	1050	131	160	83	4000	60000	25,6	600	E	3861565
1 MASTER LEDtube HF 600mm HO 8W865 T8	18	8	1050	131	160	83	6500	60000	25,6	600	E	3861566
2 MASTER LEDtube HF 1200mm HO 14W830 T8	36	14	2000	142	160	83	3000	60000	25,6	1200	E	3861538
2 MASTER LEDtube HF 1200mm HO 14W840 T8	36	14	2100	150	160	83	4000	60000	25,6	1200	D	3861539
2 MASTER LEDtube HF 1200mm UO 16W830 T8	36	16	2350	146	160	83	3000	60000	25,6	1200	D	3861528
2 MASTER LEDtube HF 1200mm UO 16W840 T8	36	16	2500	156	160	83	4000	60000	25,6	1200	D	3861529
2 MASTER LEDtube HF 1500mm HO 20W830 T8	58	20	2900	145	160	83	3000	60000	25,6	1500	E	3861540
2 MASTER LEDtube HF 1500mm HO 20W840 T8	58	20	3100	155	160	83	4000	60000	25,6	1500	D	3861541
2 MASTER LEDtube HF 1500mm UO 24W830 T8	58	24	3500	145	160	83	3000	60000	25,6	1500	D	3861530
2 MASTER LEDtube HF 1500mm UO 24W840 T8	58	24	3700	154	160	83	4000	60000	25,6	1500	D	3861531

# LED Tubes

MASTER LEDtube Elektromagnetisk/nettspenning T8

[www.philips.no/ledtube](http://www.philips.no/ledtube)



 10/40 PAKKE

Produktbeskrivelse	Erstatter	LED	Lumen	Effektivitet	Spredningsvinkel	CRI	Fargetemp.	Levetid	Lampens diameter	Total lengde	EEL	El.nr
	W	W	lm	lm/W	°		K	Hrs.				
1 MASTER LEDtube Starter EMP GenII OP									3			1407494
2 MASTER LEDtube 600mm HO 8W830 T8	18	8	1000	125	160	83	3000	70000	25,78	600	E	3861532
2 MASTER LEDtube 600mm HO 8W840 T8	18	8	1050	131	160	83	4000	70000	25,78	600	E	3861533
3 MASTER LEDtube 1200mm HO 12.5W 830 T8	30	12,5	2000	160	160	80	3000	70000	25,8	1200	C	3861567
3 MASTER LEDtube 1200mm HO 12.5W 840 T8	30	12,5	2100	168	160	80	4000	70000	25,8	1200	C	3861568
4 MASTER LEDtube 1200mm UE 13.5W 840 T8	36	13,5	2500	185	160	80	4000	70000	25,8	1200	B	3855210
5 MASTER LEDtube 1200mm UO 14.7W 830 T8	36	14,7	2300	156	160	80	3000	70000	25,8	1200	D	3811298
5 MASTER LEDtube 1200mm UO 14.7W 840 T8	36	14,7	2500	170	160	80	4000	70000	25,8	1200	C	3811299
3 MASTER LEDtube 1500mm HO 18.2W 830 T8	58	18,2	2900	159	160	80	3000	70000	25,8	1500	D	3861569
3 MASTER LEDtube 1500mm HO 18.2W 840 T8	58	18,2	3100	170	160	80	4000	70000	25,8	1500	C	3861570
4 MASTER LEDtube 1500mm UE 20W 840 T8	36	20	3700	185	160	80	4000	70000	25,8	1500	B	3855211
5 MASTER LEDtube 1500mm UO 21.7W 830 T8	58	21,7	3400	156	160	80	3000	70000	25,8	1500	D	3820876
5 MASTER LEDtube 1500mm UO 21.7W 840 T8	58	21,7	3700	170	160	80	4000	70000	25,8	1500	C	3821359

# LED Tubes

## MASTER Value LEDtube T8

[www.philips.no/ledtube](http://www.philips.no/ledtube)



Produktbeskrivelse	Erstatter	LED	Lumen	Effektivitet	Spredningsvinkel	CRI	Fargetemp.	Levetid	Lampens diameter	Total lengde	EEL	El.nr
	W	W	lm	lm/W	°		K	Hrs.				
1 MASTER LEDtube VLE 600mm HO 8W 830 T8	18	8	1000	125	190	80	3000	60000	25,8	600	E	3821558
1 MASTER LEDtube VLE 600mm HO 8W 840 T8	18	8	1050	131	190	80	4000	60000	25,8	600	E	3821559
2 MASTER LEDtube VLE 1200mm HO 14W 830 T8	36	14	2000	142	190	80	3000	60000	25,8	1200	D	3821560
2 MASTER LEDtube VLE 1200mm HO 14W 840 T8	36	14	2100	150	190	80	4000	60000	25,8	1200	D	3821561
2 MASTER LEDtube VLE 1200mm UO 15.5W 830 T8	36	15,5	2300	148	190	80	3000	60000	25,8	1200	D	3821366
2 MASTER LEDtube VLE 1200mm UO 15.5W 840 T8	36	15,5	2500	161	190	80	4000	60000	25,8	1200	C	3821368
3 MASTER LEDtube VLE 1500mm HO 20.5W 830 T8	58	20,5	2900	141	190	80	3000	60000	25,8	1500	D	3821564
3 MASTER LEDtube VLE 1500mm HO 20.5W 840 T8	58	20,5	3100	151	190	80	4000	60000	25,8	1500	D	3821565
2 MASTER LEDtube VLE 1500mm UO 23W 830 T8	58	23	3400	147	190	80	3000	60000	25,8	1500	D	3821389
2 MASTER LEDtube VLE 1500mm UO 23W 840 T8	58	23	3700	160	190	80	4000	60000	25,8	1500	C	3821398

## MASTER Value LEDtube Universal T8

[www.philips.no/ledtube](http://www.philips.no/ledtube)



Produktbeskrivelse	Erstatter	LED	Lumen	Effektivitet	Spredningsvinkel	CRI	Fargetemp.	Levetid	Lampens diameter	Total lengde	EEL	El.nr
	W	W	lm	lm/W	°		K	Hrs.				
MAS LEDtube VLE UN 1200mm UO 15.5W830 T8	36	15,5	2300	148	190	80	3000	60000	26	1200	D	3855212
MAS LEDtube VLE UN 1200mm UO 15.5W840 T8	36	15,5	2500	161	190	80	4000	60000	26	1200	C	3855213
MAS LEDtube VLE UN 1500mm UO 23W830 T8	36	23	3400	147	190	80	3000	60000	26	1500	D	3855214
MAS LEDtube VLE UN 1500mm UO 23W840 T8	36	23	3700	160	190	80	4000	60000	26	1500	C	3855215

# LED PL-lyskilder

CorePro LED PLC

[www.philips.no/ledlamps](http://www.philips.no/ledlamps)



Produktbeskrivelse	LED	Lumen	Effektivitet	Spredningsvinkel	CRI	Fargetemp.	Levetid	Lampens diameter	Total lengde	EEL	El.nr
	W	lm	lm/W	°		K	Hrs.				
1 CorePro LED PLC 4.5W 830 2P G24d-1	4,5	475	105	120	83	3000	30000	24,3	100	F	3821520
2 CorePro LED PLC 4.5W 830 4P G24q-1	4,5	475	105	120	83	3000	30000	24,3	100	F	3821521
1 CorePro LED PLC 4.5W 840 2P G24d-1	4,5	500	111	120	83	4000	30000	24,3	100	F	3821305
2 CorePro LED PLC 4.5W 840 4P G24q-1	4,5	500	111	120	83	4000	30000	24,3	100	F	3821301

CorePro LED PLC 2P

[www.philips.no/ledlamps](http://www.philips.no/ledlamps)



Produktbeskrivelse	LED	Lumen	Effektivitet	Spredningsvinkel	CRI	Fargetemp.	Levetid	Lampens diameter	Total lengde	EEL	El.nr
	W	lm	lm/W	°		K	Hrs.				
1 CorePro LED PLC 6.5W 830 2P G24d-2	6,5	650	92	120	83	3000	30000	24,3	100	F	3815296
1 CorePro LED PLC 6.5W 840 2P G24d-2	6,5	700	92	120	83	4000	30000	24,3	100	F	3821328
2 CorePro LED PLC 8.5W 830 2P G24d-3	8,5	950	105	120	83	3000	30000	24,3	200	F	3815298
2 CorePro LED PLC 8.5W 840 2P G24d-3	8,5	1000	105	120	83	4000	30000	24,3	200	F	3821336



# LED PL-lyskilder

CorePro LED PLC 4P

[www.philips.no/ledlamps](http://www.philips.no/ledlamps)



Produktbeskrivelse	LED	Lumen	Effektivitet	Spredningsvinkel	CRI	Fargetemp.	Levetid	Lampens diameter	Total lengde	EEL	El.nr
	W	lm	lm/W	°		K	Hrs.				
1 CorePro LED PLC 6.5W 830 4P G24q-2	6,5	650	92	120	83	3000	30000	24,3	100	F	3815297
1 CorePro LED PLC 6.5W 840 4P G24q-2	6,5	700	92	120	83	4000	30000	24,3	100	F	3821334
2 CorePro LED PLC 9W 830 4P G24q-3	9	950	100	120	83	3000	30000	24,3	200	F	3815299
2 CorePro LED PLC 9W 840 4P G24q-3	9	1000	100	120	83	4000	30000	24,3	200	F	3821338

CorePro LED PLL

[www.philips.no/ledlamps](http://www.philips.no/ledlamps)



Produktbeskrivelse	LED	Lumen	Effektivitet	Spredningsvinkel	CRI	Fargetemp.	Levetid	Lampens diameter	Total lengde	EEL	El.nr
	W	lm	lm/W	°		K	Hrs.				
1 CorePro LED PLL HF 16.5W 830 4P 2G11	16,5	2000	121	160	83	3000	30000	43,6	400	E	3821535
1 CorePro LED PLL HF 16.5W 840 4P 2G11	16,5	2100	127	160	83	4000	30000	43,6	400	E	3821536
2 CorePro LED PLL HF 24W 830 4P 2G11	24	3200	133	160	83	3000	30000	17	540	E	3821537
2 CorePro LED PLL HF 24W 840 4P 2G11	24	3400	141	160	83	4000	30000	17	540	E	3821538

# LED PL-lyskilder

CorePro LED PLS

[www.philips.no/ledlamps](http://www.philips.no/ledlamps)



Produktbeskrivelse	LED	Lumen	Effektivitet	Spredningsvinkel	CRI	Fargetemp.	Levetid	Lampens diameter	Total lengde	EEL	EL.nr
	W	lm	lm/W	°		K	Hrs.				
CorePro LED PLS 5W 830 2P G23	5	520	104	120	82	3000	30000	15,8	170	F	3820750
CorePro LED PLS 5W 840 2P G23	5	550	110	120	82	4000	30000	15,8	170	F	3821539

# LED PL-lyskilder

MASTER LED Strip

[www.philips.no/ledlamps](http://www.philips.no/ledlamps)



● = Kan dimmes  
 ⊗ = Kan ikke dimmes



Produktbeskrivelse	LED	Effektivitet	Kan dimmes	Kontrollgrensesnitt	CRI	Fargetemp.	Prod./MCB (16a type B)	IP-klassifisering	EEL	El.nr
	W	lm/W				K	Antall			
Master LEDstrip 4.3W927 475LM/M 5M	19	94	●	DALI	80	2700	-	IP20	F	3211016
Master LEDstrip 4.3W930 475LM/M 5M	19	94	●	DALI	80	3000	-	IP20	F	3211017
Master LEDstrip 4.3W940 500LM/M 5M	19	100	●	DALI	80	4000	-	IP20		3211018
Master LEDstrip 4.3W965 500LM/M 5M	19	100	●	DALI	80	6500	-	IP20		3211019
Master LEDstrip 8.3W927 920LM/M 5M	37	108	●	DALI	80	2700	-	IP20		3211020
Master LEDstrip 8.3W930 920LM/M 5M	37	108	●	DALI	80	3000	-	IP20		3211021
Master LEDstrip 8.3W940 1000LM/M 5M	37	120	●	DALI	80	4000	-	IP20		3211022
Master LEDstrip 8.3W965 950LM/M 5M	37	114	●	DALI	80	6500	-	IP20		3211023
Master LEDstrip 12.5W927 1380LM/M 5M	52	108	●	DALI	80	2700	-	IP20		3211024
Master LEDstrip 12.5W930 1380LM/M 5M	52	108	●	DALI	80	3000	-	IP20		3211025
Master LEDstrip 12.5W940 1500LM/M 5M	52	120	●	DALI	80	4000	-	IP20		3211026
Master LEDstrip 12.5W965 1450LM/M 5M	52	116	●	DALI	80	6500	-	IP20		3211027
Master LEDstrip 16.6W927 1830LM/M 5M	67	110	●	DALI	80	2700	-	IP20	F	3211028
Master LEDstrip 16.6W930 1830LM/M 5M	67	110	●	DALI	80	3000	-	IP20	F	3211029
Master LEDstrip 16.6W940 2000LM/M 5M	67	120	●	DALI	80	4000	-	IP20		3211030
Master LEDstrip 16.6W965 2000LM/M 5M	67	120	●	DALI	80	6500	-	IP20		3211031
Master LEDstrip 21.3W927 2400LM/M 5M	81	112	●	DALI	80	2700	-	IP20		3211032
Master LEDstrip 21.3W930 2400LM/M 5M	81	112	●	DALI	80	3000	-	IP20		3211033
Master LEDstrip 21.3W940 2500LM/M 5M	81	117	●	DALI	80	4000	-	IP20		3211034
Master LEDstrip 21.3W965 2450LM/M 5M	81	115	●	DALI	80	6500	-	IP20		3211035



# LED PL-lyskilder

CorePro LED Strip

[www.philips.no/ledlamps](http://www.philips.no/ledlamps)



● = Kan dimmes  
 ⊗ = Kan ikke dimmes




Produktbeskrivelse	LED	Effektivitet	Kan dimmes	Kontrollgrensesnitt	CRI	Fargetemp.	Prod./MCB (16a type B)	IP-klassifisering	EEL	El.nr
	W	lm/W				K	Antall			
CorePro LEDstrip 2.3W827 270LM/M 5M	10.5	117	●	DALI	80	2700	-	IP20		3211000
CorePro LEDstrip 2.3W830 270LM/M 5M	10.5	117	●	DALI	80	3000	-	IP20		3211001
CorePro LEDstrip 2.3W840 300LM/M 5M	10.5	130	●	DALI	80	4000	-	IP20		3211002
CorePro LEDstrip 2.3W865 300LM/M 5M	10.5	130	●	DALI	80	6500	-	IP20		3211003
CorePro LEDstrip 6W827 750LM/M 5M	27	125	●	DALI	80	2700	-	IP20		3211004
CorePro LEDstrip 6W830 750LM/M 5M	27	125	●	DALI	80	3000	-	IP20		3211005
CorePro LEDstrip 6W840 800LM/M 5M	27	133	●	DALI	80	4000	-	IP20		3211006
CorePro LEDstrip 6W865 780LM/M 5M	27	130	●	DALI	80	6500	-	IP20		3211007
CorePro LEDstrip 9.2W827 1080LM/M 5M	39	117	●	DALI	80	2700	-	IP20	F	3211008
CorePro LEDstrip 9.2W830 1080LM/M 5M	39	117	●	DALI	80	3000	-	IP20	F	3211009
CorePro LEDstrip 9.2W840 1200LM/M 5M	39	130	●	DALI	80	4000	-	IP20	E	3211010
CorePro LEDstrip 9.2W865 1180LM/M 5M	39	128	●	DALI	80	6500	-	IP20		3211011
CorePro LEDstrip 12.3W827 1450LM/M 5M	52	117	●	DALI	80	2700	-	IP20	F	3211012
CorePro LEDstrip 12.3W830 1450LM/M 5M	52	117	●	DALI	80	3000	-	IP20	F	3211013
CorePro LEDstrip 12.3W840 1600LM/M 5M	52	130	●	DALI	80	4000	-	IP20	E	3211014
CorePro LEDstrip 12.3W865 1580LM/M 5M	52	128	●	DALI	80	6500	-	IP20		3211015



# LED PL-lyskilder

CorePro LED Strip - Monteringstilbehør

[www.philips.no/ledlamps](http://www.philips.no/ledlamps)




6/12 PAKKE

Produktbeskrivelse	El.nr
1 LS corner connector IP20 50pcs EU	1407456
2 LS mounting clips IP20 50pcs EU	1407455
3 LS tape-to-tape connector IP20 50pcs EU	1407457
4 LS tape-to-wire connector IP20 50pcs EU	1407458

## LED Transformer for LED strip

[www.philips.no/ledlamps](http://www.philips.no/ledlamps)




● = Kan dimmes  
 ⊗ = Kan ikke dimmes

Produktbeskrivelse	Kan dimmes	El.nr
1 LED Transformer 120W 24VDC	●	1407448
2 LED Transformer 60W 24VDC	●	1407447

# LED PL-lyskilder

Konstant spenning LED-transformatorer

[www.philips.no/ledlamps](http://www.philips.no/ledlamps)



● = Kan dimmes  
 ⊗ = Kan ikke dimmes

 10/20 PAKKE

Produktbeskrivelse	LED	Kan dimmes	El.nr
	W		
1 LED Transformert 20W 24VDC 120-277V	20	●	1407445
1 LED Transformert 40W 24VDC 120-277V	40	●	1407446
1 LED Transformert 60W 24VDC TD 220-240V	60	●	1407442
2 LED Transformert 100W 24VDC TD 220-240V	100	●	1407443
2 LED Transformert 150W 24VDC 220-240V	150	●	1407449
2 LED Transformert 150W 24VDC TD 220-240V	150	●	1407444

Certadrive LED-transformatorer

[www.philips.no/ledlamps](http://www.philips.no/ledlamps)



● = Kan dimmes  
 ⊗ = Kan ikke dimmes

 9/20/50 PAKKE

Produktbeskrivelse	LED	Kan dimmes	El.nr
	W		
1 Certadrive LED Transformert 30W 24VDC	30	●	1407450
2 Certadrive LED Transformert 60W 24VDC	60	●	1407451
3 Certadrive LED Transformert 120W 24VDC	120	●	1407452
4 Certadrive LED Transformert 180W 24VDC	180	●	1407453

# Philips TrueForce



Urban



Detaljhandel



Industri



Gater og veier



TrueForce Core LED HPL



TrueForce Core LED HPL



TrueForce Core LED highbay HPL



TrueForce Core LED SON-T



TrueForce LED HPL



TrueForce LED highbay universal HPI



TrueForce LED highbay universal HPI



TrueForce LED HPL



TrueForce LED SON-T



TrueForce LED SOX



# Ekte proffer har kraftige erstatninger for HID

Philips TrueForce LED-lamper gir en enkel LED-løsning for å erstatte HPL-, HID-, SOX- og SON-T-lamper.

Nyt fordelene med LED; som forbedret energieffektivitet og lang levetid, samtidig som du holder den første investeringen lav. Med riktig lampestørrelse og lysfordeling kan du enkelt tilpasse TrueForce LED-lamper i kundenes eksisterende system, og dermed forbedre lyskvaliteten uten å måtte bytte lysarmatur eller ofre lyseffekten. Vår høyeste standard LED-teknologi garanterer lite vedlikehold og har fem års garanti.

Flott lys bør gå hvor som helst, og det er grunnen til at Philips TrueForce LED-serien føles hjemme i en rekke bruksområder, fra industri og detaljhandel til byer, gater og veier.

Og fordi budsjetter kan være like varierte som bruksområder, kommer TrueForce-familien i TrueForce LED og den enda mer kostnadseffektive TrueForce Core LED. Begge tilbyr enestående ytelse som varer og yter lenge.



#### Enkel utskifting

No need to change the fixture!



#### Rask tilbakebetaling

It usually takes less than two years for LED lamps to pay for themselves.



#### Lav investering, lang levetid

The long lifetime of Opptil 50,000 hours makes LED a clever investment.



#### Bærekraft

Low energy consumption and a longer lifetime make LED lighting the sustainable choice.



#### Rett lysfordeling

Forbedrer komfort og sikkerhet i flere bruksområder.



#### Høyeste standard LED-teknologi

Lite vedlikehold og opptil 5 års garanti lønner seg!

Contents

Interact Ready

CoreLine

Ledinaire

LED-lyskilder

LED Bulbs

LED Candles & Lusters

LED Tubes

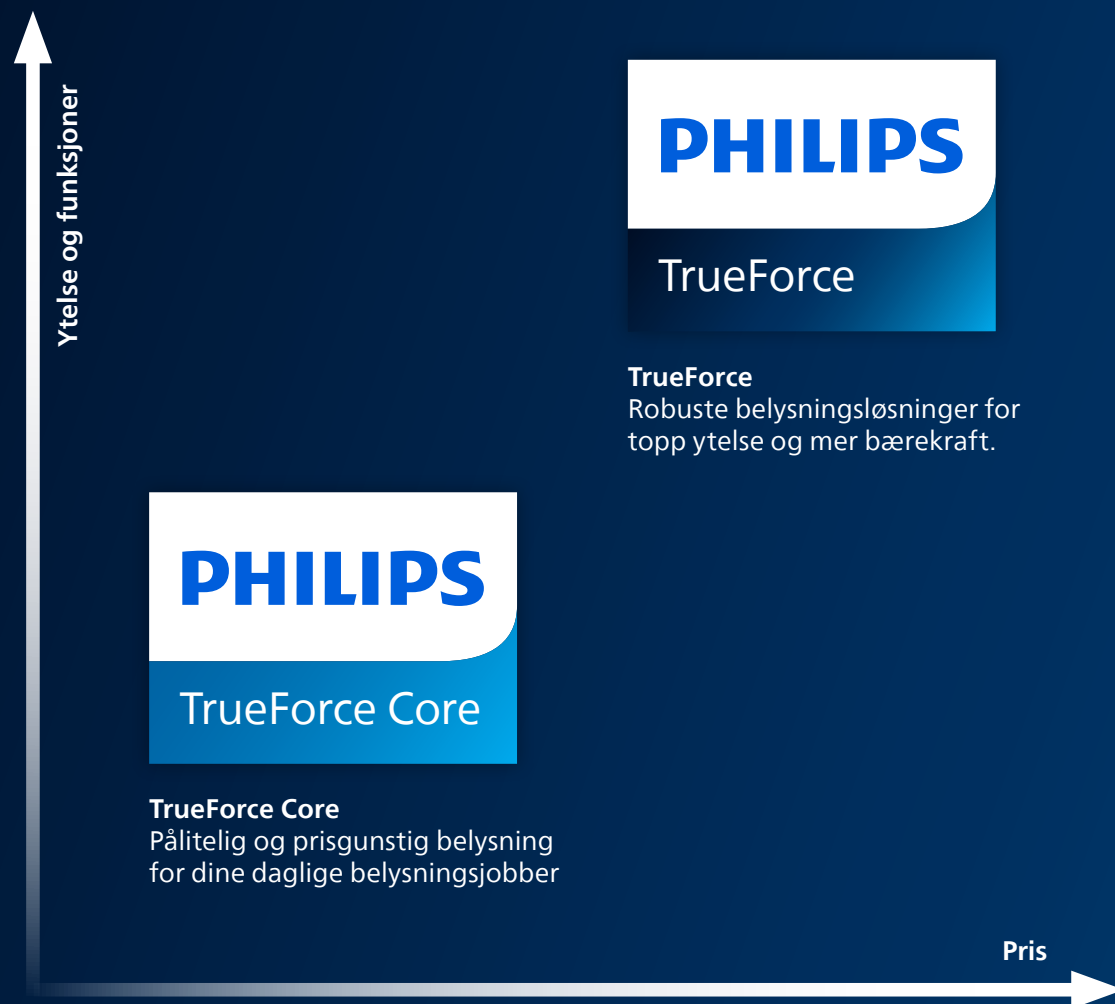
LED PL-lyskilder

TrueForce





Det er enkelt å finne de riktige lampene for ulike planer, behov og budsjetter med den omfattende Philips-porteføljen. Det sikrer at du alltid har en kvalitetsløsning på den prisen du ønsker.



## Fantastisk overalt




### Industri og detaljhandel

Bytt ut konvensjonelle HPL-lamper for å forbedre lyskvaliteten, sikkerheten og produktiviteten.



### Urban

TrueForce LED-lamper passer enkelt inn i eksisterende systemer og gjør urbane steder mer bærekraftige, lysere og tryggere.



### Gater, veier og landskap

Stor ytelse og lite vedlikehold: bruk TrueForce LED-lamper for å erstatte konvensjonelle SOX-, SON-T- og CDO-lamper.

# Philips TrueForce Core LED SON-T

Oppdag den nye Philips TrueForce Core LED SON-T – den første fullglass LED-lampen for veibelysning.

## Fordeler og funksjoner





- Første LED-lampe for veibelysning laget av glass
- Gir opptil 60 % energibesparelse sammenlignet med konvensjonell veibelysning
- Lavere startinvestering, kortere tilbakebetalingstid
- Høy effektivitet takket være avansert driverdesign (GaN-teknologi)
- Levetid på 25 000 timer
- Direkte ettermonteringsløsning med E27/E40-sokkel
- Opptil 7500 lm utgang takket være mega-filament
- IP65 for langvarig utendørs bruk
- God fargegjengivelse (Ra 70) og fargetemperaturer på 3000 og 4000 K

[Klikk her for å se alle produktene](#)



Utvalgt produkt

## Umiddelbare besparelser fremover

	Konvensjonell SON-T	TrueForce Core LED SON-T	
 <b>60%</b> 	82W <sup>1</sup>	26W	
 <b>Lengre levetid</b> 	15 000 timer	25 000 timer	
Antall lamper	100	Installasjonskostnad/lyskilde	≈35 €
Brenntimer per år	4380 timer <sup>2</sup>	Lampekostnad	43.50 €
Energikostnader	0.12 €/kWh <sup>3</sup>	Relativ årlig kostnad/lampe	7.62 €

**2,882 €**  
Energisparing/år

**< 14 måneder**  
Tilbakebetalingstid

**Ta det bærekraftige valget: I løpet av levetiden sparer den nye Philips TrueForce Core LED SON-T tilsvarende CO<sub>2</sub>-utslippene som absorberes av 2673 trær!**

<sup>1</sup> Inkludert ballasttap. Lampeforbruket er 70W.

<sup>2</sup> Energibruk. Basert på 12 timers brenning per dag, 365 dager per år.

<sup>3</sup> Enerkipris. Basert på det europeiske gjennomsnittet på 12 cent/kWh.

# TrueForce LED

TrueForce CorePro LED HPL

[www.philips.no/trueforce-led-lamps](http://www.philips.no/trueforce-led-lamps)



Produktbeskrivelse	Erstatter	LED	Lumen	Effektivitet	Spredningsvinkel	CRI	Fargetemp.	Levetid	Lampens diameter	Total lengde	EEL	El.nr
	W	W	lm	lm/W	°		K	Hrs.				
1 TForce Core LED HPL 13W E27 830 FR	50	13	2000	153	300	80	3000	25000	75	180	D	3711267
1 TForce Core LED HPL 13W E27 840 FR	50	13	2000	153	300	80	4000	25000	75	180	D	3711268
1 TForce Core LED HPL 18W E27 830 FR	80	18	3000	166	300	80	3000	25000	75	180	C	3711269
1 TForce Core LED HPL 18W E27 840 FR	80	18	3000	166	300	80	4000	25000	75	180	C	3711270
2 TForce Core LED HPL 26W E27 830 FR	125	26	4000	153	300	80	3000	25000	90	245	D	3711271
2 TForce Core LED HPL 26W E27 840 FR	125	26	4000	153	300	80	4000	25000	90	245	D	3711272

TrueForce Core LED SON-T

[www.philips.no/trueforce-led-lamps](http://www.philips.no/trueforce-led-lamps)



Produktbeskrivelse	Erstatter	LED	Lumen	Effektivitet	CRI	Fargetemp.	Levetid	Lampens diameter	Total lengde	EEL	El.nr
	W	W	lm	lm/W		K	Hrs.				
1 TForce Core LED road 17W 730 E27 MV	50	17	2800	164	70	3000	25000	38	170	C	3758399
1 TForce Core LED road 17W 740 E27 MV	50	17	3000	176	70	4000	25000	38	170	C	3757920
2 TForce Core LED road 26W 730 E27 MV	70	26	4200	161	70	3000	25000	38	210	C	3757921
2 TForce Core LED road 26W 740 E27 MV	70	26	4500	173	70	4000	25000	38	210	C	3757922
3 TForce Core LED road 40W 730 E40 MV	100	40	7200	180	70	3000	25000	46	225	C	3757923
3 TForce Core LED road 40W 740 E40 MV	100	40	7500	187	70	4000	25000	46	225	B	3757924

# TrueForce LED

TrueForce LED Industrial and Retail (Highbay – MH)

[www.philips.no/trueforce-led-lamps](http://www.philips.no/trueforce-led-lamps)



Produktbeskrivelse	Erstatter	LED	Lumen	Effektivitet	Spredningsvinkel	CRI	Fargetemp.	Levetid	Lampens diameter	Total lengde	EEL	El.nr
	W	W	lm	lm/W	°		K	Hrs.				
TrueForce LED HPI UN 95W E40 840 NB	250	95	13000	136	60	80	4000	50000	250	290	F	3766500
TrueForce LED HPI UN 95W E40 840 WB	250	95	13000	136	120	80	4000	50000	250	290	E	3766501
TrueForce LED HPI UN 140W E40 840 NB	400	140	20000	142	60	80	4000	50000	250	290	F	3766548
TrueForce LED HPI UN 140W E40 840 WB	400	140	20000	142	120	80	4000	50000	250	290	D	3766549

TrueForce LED Offentlig (by/vei – HPL/SON)

[www.philips.no/trueforce-led-lamps](http://www.philips.no/trueforce-led-lamps)



Produktbeskrivelse	Erstatter	LED	Lumen	Effektivitet	Spredningsvinkel	CRI	Fargetemp.	Levetid	Lampens diameter	Total lengde	EEL	El.nr
	W	W	lm	lm/W	°		K	Hrs.				
1 TrueForce LED HPL ND 28-21W E27 830	50	21	2850	135	360	80	3000	50000	75	178	D	3700201
1 TrueForce LED HPL ND 30-21W E27 840	50	21	3000	142	360	80	4000	50000	75	178	D	3700205
1 TrueForce LED HPL ND 38-28W E27 830	80	28	3800	135	360	80	3000	50000	75	178	D	3700202
1 TrueForce LED HPL ND 40-28W E27 840	80	28	4000	142	360	80	4000	50000	75	178	D	3700206
2 TrueForce LED HPL ND 57-42W E27 830	125	42	5700	135	360	80	3000	50000	84	178	D	3700203
3 TrueForce LED HPL ND 57-42W E40 830	125	42	5700	135	360	80	3000	50000	84	191	D	3700204
2 TrueForce LED HPL ND 60-42W E27 840	125	42	6000	142	360	80	4000	50000	84	178	D	3700207
3 TrueForce LED HPL ND 60-42W E40 840	125	42	6000	142	360	80	4000	50000	84	191	D	3700208

# TrueForce LED

TrueForce LED Offentlig (veier/områder – SOX)

[www.philips.no/trueforce-led-lamps](http://www.philips.no/trueforce-led-lamps)



Produktbeskrivelse	Erstatter	LED	Lumen	Effektivitet	Spredningsvinkel	CRI	Fargetemp.	Levetid	Lampens diameter	Total lengde	EEL	EL.nr
	W	W	lm	lm/W	°		K	Hrs.				
1 TrueForce LED SOX 18W B22 840 FR	26	18	2500	138	230	80	4000	50000	52	312	D	3711285
2 TrueForce LED SOX 28W B22 840 FR	36	28	4000	142	230	80	4000	50000	52	425	D	3711283
2 TrueForce LED SOX 36W B22 840 FR	55	36	5000	138	230	80	4000	50000	52	425	D	3711284

# Alt du trenger å vite, rett ved fingertuppene

Vi vet at installasjon handler om å finne riktige løsninger. Besøk nettsiden vår som er laget spesielt for installatører og finn:

- All den nyeste produktinformasjonen
- Verktøyer for å hjelpe deg med å velge riktig produkt for kundene dine
- Installasjonsvideoer
- Opplæring



© 2022 Signify Holding. Med enerett. Signify forbeholder seg retten til uten varsel å foreta endringer i informasjonen oppgitt i denne publikasjonen. Signify gir ingen garanti for nøyaktighet og fullstendighet når det gjelder den inkluderte informasjonen, og er ikke ansvarlig for eventuelle konsekvenser ved bruk av publikasjonen. Informasjonen presentert i dette dokumentet er ikke ment som et kommersielt tilbud og er ikke en del av en kontrakt eller tilbud, hvis ikke annet er avtalt med Signify.

Alle varemerker er eid av Signify Holding eller deres respektive eiere.

