




















**Wochenplan für zwei Wochen  
vom 18.05 bis zum 29.05.20**

Name: \_\_\_\_\_

Fach	Was ist zu tun?		Erledigt ?
<b>Deutsch</b>  	<b>Lesen</b>  	Lies die Lektüre „Das magische Baumhaus“. Am besten liest du täglich 20 min.  Bearbeite im Anschluss das Arbeitsblatt : Mein Lesetagebuch	
	<b>Antolin</b>  <b>freiwillig!</b>	Du findest die Lektüre „Das magische Baumhaus: Im Reich des Tigers“ auch in Antolin. Bearbeite hierzu die Fragen in Antolin	
	<b>Lernwörter-übungen</b>	Wörter üben (siehe Übungsblatt): <b>die Bäume, der Dienstag, endlich, immer, fröhlich, die Mathematik, tanzen, die Schnecke, unterstreichen, ziehen</b>  Anmerkung : Regenbogenwörter bedeutet : das Wort mit versch. Farben schreiben.	
	<b>Schreiben</b>  	<b>Abschreibkartei:</b> Frühlings-Flunkerei Karte 5 (Kopiervorlagen wurden mit dem letzten Wochenplan ausgeteilt!)	
		<b>Abschreibkartei :</b> Frühlings-Flunkerei Karte 6	
		<b>Abschreibkartei :</b> Frühlings-Flunkerei Karte 7	
	<b>Abschreibkartei :</b> Frühlings-Flunkerei Karte 8		
	<b>Schaue dir, bevor du anfängst, das Video an!</b> <b>➔ PFLICHT! Den Link haben deine Eltern per Email erhalten.</b>  <b>Bearbeite das Arbeitsheft „Satzarten“</b>	<b>Arbeitsheft</b> Seite 62 und 63	
	 <b>freiwillig !</b>	Bearbeite die Pins, die ich für dich erstellt habe.	

	<b>Füllerführer-schein</b> 	Wenn du die Seiten des Füllertrainings-Heftes sauber und ordentlich bearbeitest hast, bekommst du von mir Nachricht und du kannst dann mit dem Füller schreiben. 😊		
Sach- unterricht	Frühblüher	<b>Arbeitsmappe: Biene Berta besucht die Blumen.</b> → Wer damit noch nicht fertig sein sollte, kann noch daran weiterarbeiten.		
<b>Mathe</b>  	Kopfrechnen	Täglich 10 Minuten Übungen zu den schon behandelten Einmaleinsreihen. Dabei auch Geteiltaufgaben üben.  Du kannst dir den Einmaleins-Pass basteln und damit üben.		
	 <b>Eimaleins-Heft</b>	Bearbeite im kleinen Übungsheft zum Einmaleins, Teil 2 die behandelten Einmaleinsreihen : 7 und 9 er Reihe und den Test zum Abschluss (Die Kopiervorlagen haben die Kinder bereits)		
	<b>Schulbuch</b> 	Mo: S. 100, Nr. 1,2 mündlich, Nr. 3 101 Nr. 2-4	Mo: Arbeitsheft S. 50	
		Di: Arbeitsheft. S. 49	Di: S. 104 Nr. 1-3	
		Mi: KV 63 Ausmalaufgaben	Mi: Arbeitsheft S. 51	
Do: frei !		Do: S. 105 Kopiervorlage !		
Fr: S. 102 Nr. 2,4,5,6,7	Fr: Arbeitsheft S. 52 Nr. 1-4			
 freiwillig!	Bearbeite die Pins, die ich dir gesteckt habe !			
Infos	<ul style="list-style-type: none"> <li>• Bei Fragen zu den Aufgaben aus dem Wochenplan, können Sie mich selbstverständlich per Email oder Telefon kontaktieren :  <a href="mailto:drechsler.nicole@gmx.de">drechsler.nicole@gmx.de</a>            07223/9158492</li> <li>• Bitte beachten Sie regelmäßig die Informationen auf unserer Homepage</li> <li>• Bitte stellen sie sicher, dass unser Informationsweg (via Email) gewährleistet ist</li> </ul>			
Unter- schrift Eltern	