




Legende

Geschwindigkeit:


20 bis 40 km/h 


50 bis 70 km/h 

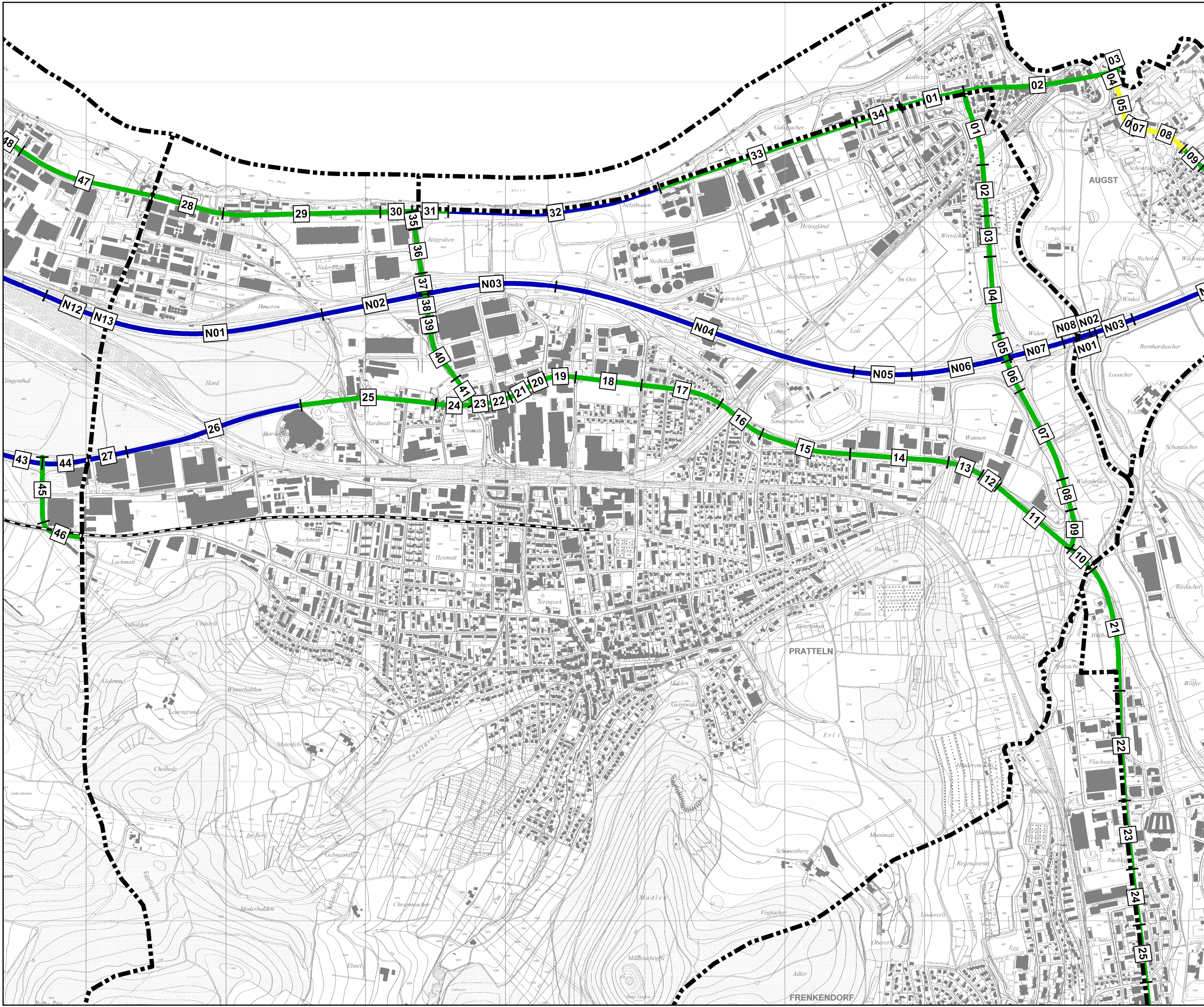
80 bis 120 km/h 

Tram / Waldenburgerbahn:

auf Strasse 

separates Trassee 

Gemeindegrenze 



EMISSIONSKATASTER 2010

Gemeinde Pratteln

Masstab 1:12'500

| | |
|-----------|-------------|
| Zeichner: | tm |
| Datum: | 07.11. 2012 |
| Plan-Nr: | 701061 - 51 |