



NOTA DE PRENSA ESTADÍSTICA

Madrid, 13 de abril de 2021

Cuentas Financieras de la Economía Española
Datos hasta el cuarto trimestre de 2020

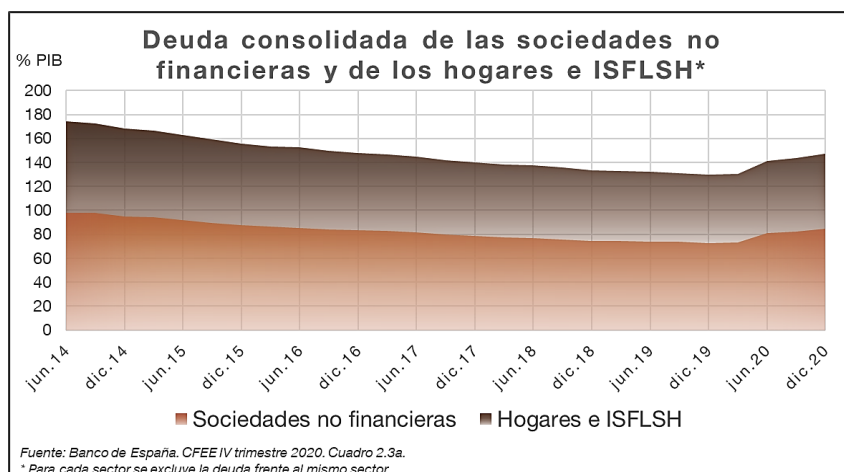
La deuda de empresas y hogares aumentó un 2,5 % en 2020 alcanzando el 147,4 % del PIB

- La deuda de las empresas aumentó en 48,5 miles de millones de euros (mm), en 2020 y se situó en el 84,9 % del PIB, mientras que la de los hogares disminuyó en 7,3 mm (62,5 % del PIB).
- La riqueza financiera de los hogares cayó un 1,7 % en 2020 y se situó en el 209,2 % del PIB.

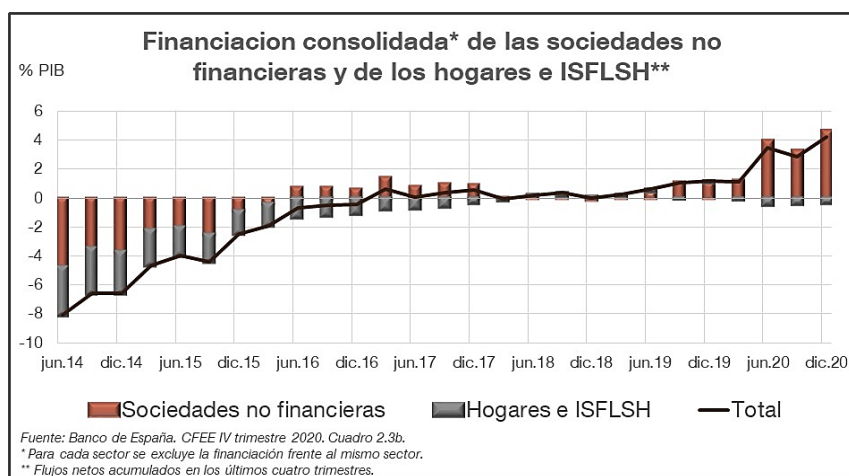
Las Cuentas Financieras de la Economía Española, publicadas hoy, muestran que la **deuda consolidada¹ de las empresas y de los hogares e ISFLSH²** alcanzó 1.653 miles de millones (mm) de euros en el cuarto trimestre de 2020 (147,4 % del PIB), un 2,5% por encima de los 1.612 mm registrados un año antes (129,5 % del PIB). El repunte de la ratio de endeudamiento sobre PIB se debió, sobre todo, al descenso del PIB (denominador de la ratio) y, en menor medida, al aumento de la deuda (numerador de la ratio). El incremento de la deuda agregada es fruto de un comportamiento dispar de estos dos sectores, ya que la deuda consolidada de las sociedades no financieras aumentó desde los 904 mm a 952 mm, alcanzando un 84,9 % del PIB (si se incluyese la deuda interempresarial, la ratio sería un 107,7 %), mientras que la de los hogares e ISFLSH disminuyó de 709 mm a 701 mm (situándose la ratio en un 62,5 % del PIB).

¹ Comprende préstamos y valores representativos de deuda, excluyendo los importes frente al propio sector.

² Instituciones sin fines de lucro al servicio de los hogares, tales como organizaciones no gubernamentales, asociaciones de carácter cultural o deportivo, entidades religiosas, etc.



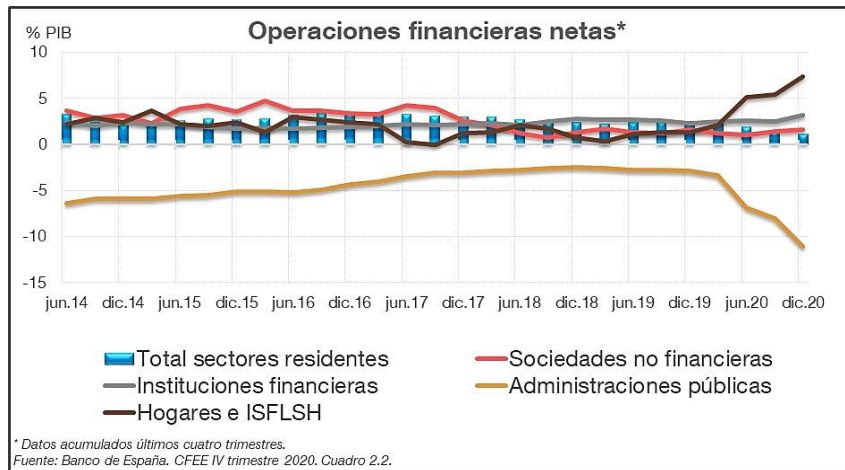
Las **operaciones** netas acumuladas en 2020, correspondientes a la **financiación consolidada** recibida por las empresas y los hogares e ISFLSH, fue de 47,7 mm de euros, lo que representó un 4,3 % del PIB. En términos netos, las sociedades no financieras captaron financiación nueva equivalente al 4,6 % del PIB, mientras que los hogares e ISFLSH cancelaron financiación por un importe que supuso un 0,4 % del PIB.



Las **operaciones financieras netas**³ de los sectores residentes (empresas, hogares, instituciones financieras y administraciones públicas) mostraron en 2020 un signo positivo (financiación neta otorgada) de 12,4 mm de euros, equivalente al 1,1 % del PIB, frente al 2,5 % observado un año antes. El saldo fue positivo en el caso de los hogares (7,3 % del PIB), de las empresas (1,6 % del PIB) y de las instituciones financieras (3,2 % del PIB, siendo el del Banco de España un 0,3 % del PIB, el de otras

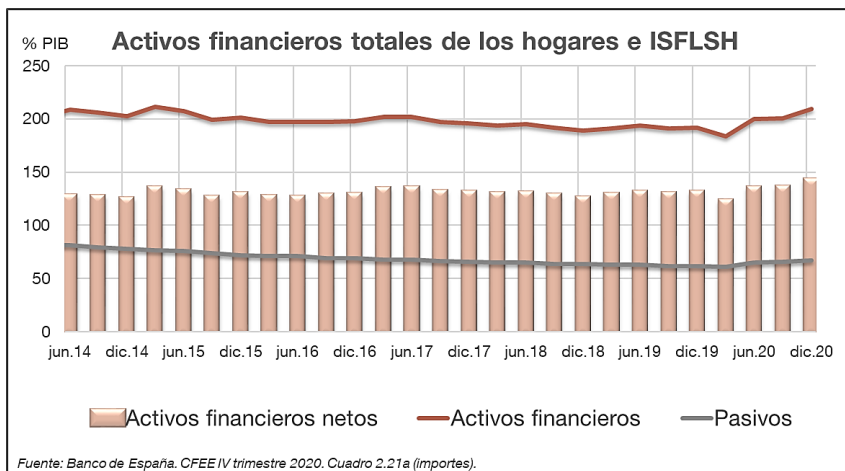
³ Son el resultado de minorar el total de adquisiciones netas de activos financieros con los pasivos netos contraídos y equivalen a la financiación neta otorgada/recibida a lo largo de un periodo según el signo sea +/-.

instituciones financieras monetarias un 1,8 % del PIB y el de las instituciones financieras no monetarias un 1,1 % del PIB). En sentido contrario, las Administraciones Públicas recibieron financiación en términos netos equivalente a un 11,1 % del PIB.



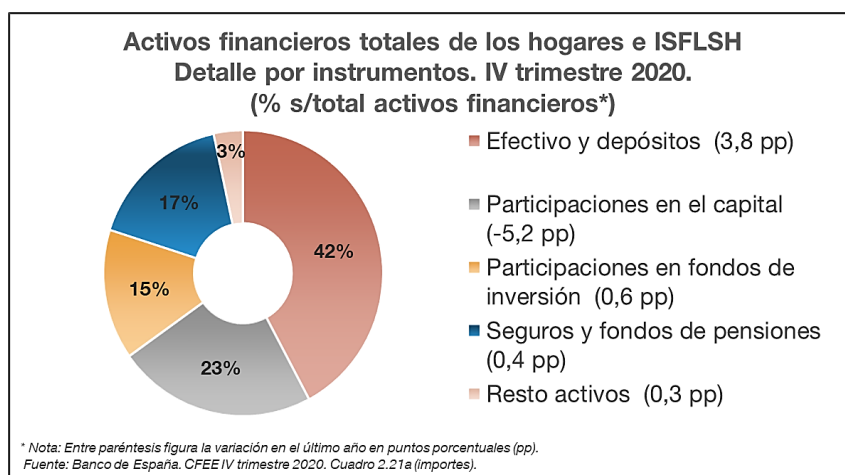
[Descargar](#)

Los **activos financieros** de los hogares e ISFLSH alcanzaron a finales del cuarto trimestre de 2020 un importe total de 2.347 mm de euros, un 1,7 % inferior al de un año antes. Esta disminución se debe a revalorizaciones netas negativas, de -118,1 mm de euros, que se concentraron principalmente en el primer trimestre de 2020, provocadas por la caída del precio de los activos en los mercados financieros, mientras que las transacciones fueron positivas, con una adquisición neta de activos financieros de 77,6 mm de euros en el último año. En relación con el PIB, los activos financieros totales de los hogares e ISFLSH representaron un 209,2 % a finales del cuarto trimestre de 2020, 17,4 pp más que un año antes, debido al fuerte retroceso experimentado por el PIB.



[Descargar](#)

Por componentes, el grueso de los activos financieros de los hogares se encontraba en efectivo y depósitos (el 42 % del total), seguido de participaciones en el capital (23 %), seguros y fondos de pensiones (17 %) y participaciones en fondos de inversión (15 %). El componente de efectivo y depósitos fue el que más incrementó su peso en los activos financieros de los hogares (en 3,8 pp) con respecto a un año antes, mientras que el peso de las participaciones en el capital fue el que más cayó (-5,2 pp) como resultado, fundamentalmente, del componente de revalorizaciones, que fue negativo.



Por último, la **riqueza financiera neta** de los hogares e ISFLSH, que se obtiene deduciendo sus pasivos de sus activos financieros, se situó en 1.590 mm de euros a finales del cuarto trimestre de 2020, lo que supone una caída del 1,9 % respecto a un año antes. En relación con el PIB, los activos financieros netos representaron el 141,8 %, ratio que es 11,6 pp superior a la de un año antes debido, especialmente, al retroceso del PIB.

Información adicional

Las cuentas financieras proporcionan información de las operaciones financieras y de los activos y pasivos financieros de los sectores de la economía, valorados a precios de mercado de acuerdo con la metodología del Sistema Europeo de Cuentas 2010 (SEC 2010). En este contexto, puede obtenerse un agregado de deuda que incluye los pasivos registrados en las categorías de Valores representativos de deuda y Préstamos.

Los agregados de deuda consolidada y financiación consolidada coinciden con los indicadores “Deuda (consolidada) del sector privado” y “Financiación (consolidada) del sector privado” del Procedimiento de Desequilibrios Macroeconómicos de la UE. La deuda/financiación consolidada excluye la deuda/financiación de las sociedades no financieras frente al propio sector.

Esta edición de las Cuentas Financieras de la Economía Española (CFEE) actualiza las series trimestrales hasta el cuarto trimestre de 2020. La recepción de información de base para elaborar este trabajo se ha cerrado el 6 de abril de 2021.

Los cuadros y series temporales completas de las *Cuentas Financieras de la Economía Española* pueden consultarse en la página web del Banco de España:

<https://www.bde.es/webbde/es/estadis/ccff/ccff.html>

En esta misma página web se facilita toda la información sobre el marco conceptual, fuentes de información y metodología de las cuentas financieras.

Las cuentas financieras del primer trimestre de 2021 se publicarán el 12 de julio de 2021.

Reproducción permitida solo si se cita la fuente

Para más información: Tel. +34 91 338 5044 / 6097 / 5318 Fax +34 91 338 5203 www.bde.es Correo electrónico: <mailto:comunicacion@bde.es>



@BancoDeEspana



Banco de España