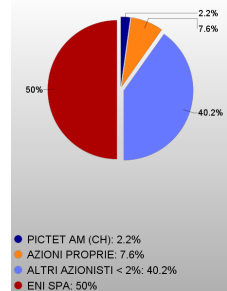




SNAM RETE GAS

Piazza Santa Barbara, 7
20097 SAN DONATO MILANESE
Tel.: +39 02 5201
Fax: +39 02 52067650
http://www.snamretegas.it

AZIONISTI *



Fonte: Consob
Aggiornamento: 25/03/09

INVESTOR RELATIONS *

Marco Porro, Head Of Ir
mail:
investor.relations@snamretegas.it
Tel: +39 02 52067363
Fax: +39 02 52067650

SOCIETÀ DI REVISIONE *

PricewaterhouseCoopers



PROFILO SOCIETARIO *

Snam Rete Gas è il principale operatore nel trasporto e dispacciamento del gas naturale in Italia ed è l'unico operatore italiano che svolge il servizio di rigassificazione di gas naturale liquefatto (GNL). Snam Rete Gas possiede una rete di gasdotti di oltre 31.000 km, che copre l'intero territorio nazionale, che nel 2008 ha trasportato 85,6 miliardi di metri cubi di gas. La società gestisce anche, tramite la controllata G.N.L. Italia S.p.A., l'unico terminale di rigassificazione del gas naturale liquefatto (GNL) presente in Italia. Snam Rete Gas appartenente al gruppo Eni, è stata costituita in data 15 novembre 2000. Dal 6 dicembre 2001 le azioni di Snam Rete Gas S.p.A. sono quotate sul mercato azionario italiano. La Società opera in un mercato in crescita, in un contesto normativo trasparente e stabile, con adeguati criteri di remuneratività. La sua attività è caratterizzata dalla visibilità e stabilità dei risultati economici e dei flussi di cassa futuri. Il meccanismo tariffario, deliberato dall'Autorità per l'Energia Elettrica e il Gas, premia l'efficienza e incentiva i nuovi investimenti di estensione e potenziamento della rete di gasdotti. In data 12 febbraio 2009 Snam Rete Gas ha sottoscritto un contratto di acquisizione da Eni dell'intero capitale sociale di Stogit S.p.A., maggiore operatore italiano nel settore dello stoccaggio del gas naturale, e di Italgas S.p.A., principale operatore nell'attività di distribuzione di gas in Italia. A seguito del prossimo perfezionamento delle acquisizioni il nuovo gruppo Snam Rete Gas, tramite Stogit e Italgas, svolgerà anche le attività di stoccaggio e distribuzione del gas naturale, divenendo, pertanto, un unico operatore integrato a presidio delle attività regolate del settore del gas in Italia ed un operatore di assoluta rilevanza in Europa.

CORPORATE GOVERNANCE * (CG)

Esecutivo Non Esecutivo Indipendente	CONSIGLIERI	C.C.I. (1)			C.R. (2)			C.N. (3)			TOP MANAGEMENT	
	<ul style="list-style-type: none"> Alberto Meomartini Presidente Giuseppe Airoldi Consigliere Massimo Mantovani Consigliere Roberto Lonzer Consigliere Roberto Lugano Consigliere Carlo Malacarne Amministratore Delegato Daive Croff Consigliere Renato Santini Consigliere Massimo Mondazzi Consigliere 									<ul style="list-style-type: none"> Alberto Meomartini Presidente Carlo Malacarne Amministratore Delegato Francesco Iovane Direttore Generale Operations Antonio Paccoretta CFO 		

ALTRE INFORMAZIONI DI GOVERNANCE

Comitato di remunerazione
 Quorum per presentare liste di minoranza 1,0%

- (1): Comitato per il controllo interno
- (2): Comitato di remunerazione
- (3): Comitato nomine

ALTRI STRUMENTI QUOTATI SU BORSA ITALIANA

- IDEM STOCK FUTURES
- SECURITISED DERIVATIVES
- WARRANTS
- STOCK OPTIONS
- LISTED BONDS

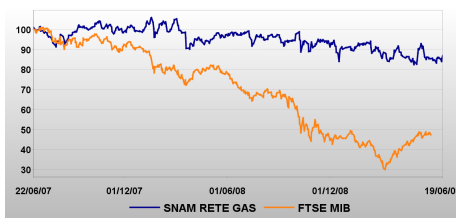
DATI FINANZIARI *

€m	I Trimestre		Var %	Annuale	
	31/03/09	31/03/08	'09 vs '08	31/12/08	31/12/07
Totale Ricavi	462	485	-4,74%	1.910	1.868
Margine Operativo Lordo	347	375	-7,47%	1.511	1.511
Ebitda margin	75,11%	77,32%		79,11%	80,89%
Margine Operativo Netto	224	255	-12,16%	1.022	1.022
Ebit margin	48,48%	52,58%		53,51%	54,71%
Risultato Ante Imposte	175	200	-12,50%	796	822
Ebt margin	37,88%	41,24%		41,68%	44,00%
Risultato Netto	116	133	-12,78%	530	594
E-Margin	25,11%	27,42%		27,75%	31,80%

€m	I Trimestre		Var %	Annuale	
	31/03/09	31/03/08	'09 vs '08	31/12/08	31/12/07
PFN (Cassa)	6.197	5.766	7,48%	6.236	5.882
Patrimonio Netto	3.657	3.620	1,02%	3.573	3.507
Capitale Investito	9.854	9.386	4,99%	9.809	9.389

La società chiude l'esercizio il 31 dicembre. I dati sono redatti secondo i principi contabili IAS/IFRS.

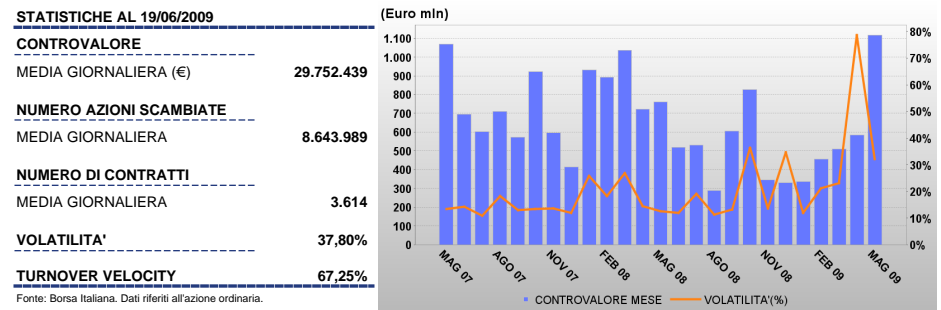
ANALISI DEL TITOLO



SOCIETÀ		SNAM RETE GAS	
SEGMENTO		BLUE CHIP	
Ord.	ISIN	BLOOMBERG	REUTERS
CODE	IT0003153415	SRG IM	SRG.MI
NUMERO DI AZIONI EMESSE			3.570.768.494
VALORE NOMINALE (€)			1,00
CAPITALIZZAZ. (€ mln al:)	19/06/2009		11145.8
ULTIMO DIVIDENDO Ord (€)			0,140
DATA STACCO Ord			18/05/2009

SETTORE	SOTTO-SETTORE	ANDAMENTO		INDICE FTSE MIB	
PUBBLICA UTILITÀ*	GAS ACQUA	Ord		Ord	
ULTIMO PREZZO	Ord (€)				
19/06/2009	3,12	-2Y	-14,40%	-2Y	-54,80%
Variatione(-2 anni)	Ord (€)	-1Y	-11,16%	-1Y	-36,30%
MAX	3,80	-3M	2,02%	-3M	31,20%
MIN	2,96	-1M	1,02%	-1M	-4,10%

CONTROVALORE E VOLATILITÀ*




Fonte: Borsa Italiana. Dati riferiti all'azione ordinaria.

STUDI SOCIETARI

Studi più recenti su www.borsaitaliana.it: Merrill Lynch (18/12/2008) - Merrill Lynch (03/11/2008) - Kepler (27/10/2008) - Goldman Sachs (24/10/2008) - ABN Amro (21/10/2008) -

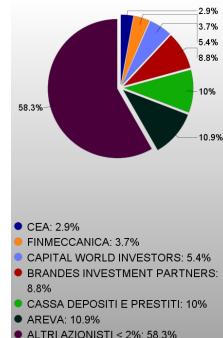
* Informazioni fornite e aggiornate dalla società emittente
(CG) Sistema di amministrazione e controllo tradizionale



STMICROELECTRONICS

39 Chemin du Champ-des-Filets
1228 Genève Plan-Les-Ouates
Tel.:0041 22 929 29 29
Fax:0041 22 929 6961
http://www.st.com

AZIONISTI *



Fonte: Company
Aggiornamento: 19/03/09

LONG TERM RATING *

S&P BBB+
Fitch A-
Moody's Baa1

INVESTOR RELATIONS *

Fabrizio Rossini
mail: fabrizio.rossini@st.com
Tel: +41 22 9296973
Fax: +41 22 9296961

SOCIETÀ DI REVISIONE *

PricewaterhouseCoopers



PROFILO SOCIETARIO *

La STMicroelectronics è leader a livello globale dallo sviluppo alla consegna, nelle soluzioni a semiconduttore per tutta la gamma di applicazioni microelettroniche. Grazie ad un'ineguagliata combinazione di esperienza nel silicio e nei sistemi, grandi capacità manifatturiere, portafoglio di proprietà intellettuale e partner strategici, l'azienda è all'avanguardia nella tecnologia del System-on-Chip (sistema completo su singolo chip) e i suoi prodotti hanno un ruolo essenziale nel rendere possibile l'attuale convergenza di applicazioni e mercati. Le azioni della Società sono quotate al New York Stock Exchange, a Euronext Paris e alla Borsa Italiana. Nel 2008 i ricavi netti della Società sono stati pari a 9.8 miliardi di dollari. Per ulteriori informazioni sulla STMicroelectronics consultare il sito www.st.com

CORPORATE GOVERNANCE * (CG)

Esecutivo Non Esecutivo Indipendente	CONSIGLIERI	C.C.I. (1) C.R. (2) C.N. (3)			TOP MANAGEMENT	
		<ul style="list-style-type: none"> Antonio Turicchi Presidente Gerard Arbola Vice Presidente Bruno Steve Consigliere Tom De Waard Consigliere Didier Lamouche Consigliere Didier Lombard Consigliere Raymond Bingham Consigliere Alessandro Ovi Consigliere Doug Dunn Consigliere 	<ul style="list-style-type: none"> Carlo Bozotti Amministratore Delegato Alain Duthell Direttore Generale 			

ALTRE INFORMAZIONI DI GOVERNANCE

Comitato di remunerazione
Presenza di un Comitato Strategico

- (1): Comitato per il controllo interno
(2): Comitato di remunerazione
(3): Comitato nomine

ALTRI STRUMENTI QUOTATI SU BORSA ITALIANA

- IDEM STOCK FUTURES SECURITISED DERIVATIVES WARRANTS
 STOCK OPTIONS LISTED BONDS

DATI FINANZIARI *

\$m	Annuale		Var % '08 vs '07	Annuale
	31/12/08	31/12/07		
Totale Ricavi	9.842	10.001	-1,59%	9.854
Margine Operativo Lordo	3.560	3.536	0,68%	3.523
Ebitda margin	36,17%	35,36%		35,75%
Margine Operativo Netto	-198	-545		677
Ebit Margin	-2,01%	-5,45%		6,87%
Risultato Ante Imposte	-823	-494		764
Ebt margin	-8,36%	-4,94%		7,75%
Risultato Netto	-786	-477		782
E-Margin	-7,99%	-4,77%		7,94%

	Annuale		Var % '08 vs '07	Annuale
	31/12/08	31/12/07		
PFN (Cassa)	546	-761		-761
Patrimonio Netto	8.156	9.573	-14,80%	9.747
Capitale Investito	8.702	8.812	-1,25%	8.986

La società chiude l'esercizio il 31 dicembre. Dati espressi in milioni di dollari. I dati sono redatti secondo gli US GAAP. Ebitda = Gross Profit. I dati FY 07 includono oneri di svalutazione pre-imposte, non-cash, pari a 1106 milioni di USD connessi al deconsolidamento delle attività di Flash Memory. Nel corso del 2008 la ST ha modificato sostanzialmente il proprio perimetro di consolidamento, con il deconsolidamento delle sue attività di Memorie Flash e l'acquisizione delle attività Wireless di NXP. Al netto di queste operazioni straordinarie, in un confronto a parità di perimetro la Società ha riportato una crescita del 4.8% nel 2008 verso il 2007.

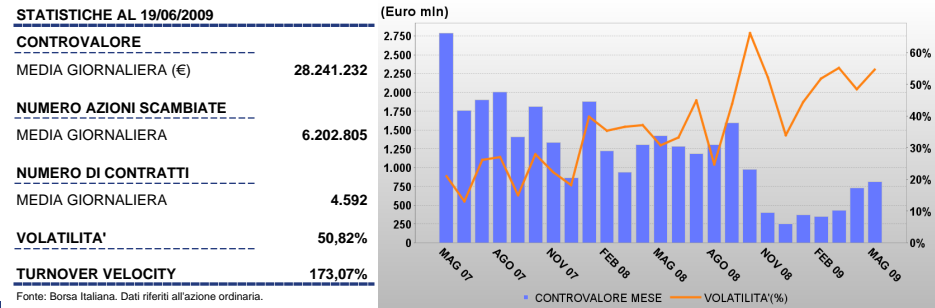
ANALISI DEL TITOLO



SOCIETÀ		STMICROELECTRONICS	
SEGMENTO		BLUE CHIP	
Ord.	ISIN	BLOOMBERG	REUTERS
CODE	NL0000226223	STM IM	STM.MI
NUMERO DI AZIONI EMESSE		910.319.305	
VALORE NOMINALE (€)		1,04	
CAPITALIZZAZ. (€ mln al:)	19/06/2009	5012.95	
ULTIMO DIVIDENDO Ord (\$)		0,030	
DATA STACCO Ord		25/05/2009	

SETTORE	SOTTO-SETTORE	ANDAMENTO		INDICE FTSE MIB	
ESTERI	ESTERI	Ord (€)	Ord	-2Y	-54,80%
ULTIMO PREZZO	19/06/2009	5,51	-2Y	-61,72%	-2Y
Variazione(-2 anni)		Ord (€)	-1Y	-23,97%	-1Y
MAX		14,53	-3M	60,06%	-3M
MIN		3,03	-1M	4,67%	-1M

CONTROVALORE E VOLATILITA'



Fonte: Borsa Italiana. Dati riferiti all'azione ordinaria.

STUDI SOCIETARI

Studi più recenti su www.borsaitaliana.it: Citigroup (30/11/2008) - Citigroup (29/10/2008) - Citigroup (21/08/2008) -

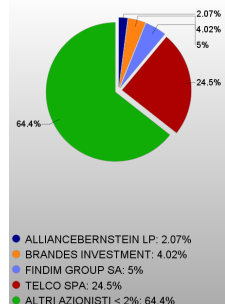
* Informazioni fornite e aggiornate dalla società emittente
(CG) Sistema di amministrazione e controllo tradizionale



TELECOM ITALIA

Piazza degli Affari n.2
20123 Milano
Tel. +39 02 85951
Fax: +39 02 81004
http://www.telecomitalia.it

AZIONISTI *



Fonte: Società
Aggiornamento: 15/05/09

INVESTOR RELATIONS *

Elisabetta Ripa
mail: elisabetta.ripa@telecomitalia.it
Tel: +39 06 36883113
Fax: +39 06 36882571

SOCIETÀ DI REVISIONE *

Reconta Ernst & Young S.p.A.



* Informazioni fornite e aggiornate dalla società emittente
(CG) Sistema di amministrazione e controllo tradizionale

PROFILO SOCIETARIO *

Il Gruppo Telecom Italia opera in tutta la filiera dei servizi di comunicazione avanzata: telecomunicazioni fisse, mobili ed internet, con i brand Telecom Italia, TIM, Alice e Virgilio; multimedialità, televisione e news (La7, MTV Italia ed APCOM); office & system solutions (Olivetti); ricerca e sviluppo (Telecom Italia Lab). Telecom Italia è leader nazionale nella telefonia fissa e mobile, con 19,6 milioni di collegamenti alla rete fissa e 34,2 milioni di linee mobili. E', inoltre, primo operatore nella banda larga con 6,8 milioni di accessi retail fissi. All'estero, è presente in America Latina ed Europa. In Brasile, con oltre 36 milioni di linee mobili, TIM Brasil è tra i maggiori operatori del Paese, dove offre servizi di telefonia mobile e servizi convergenti. Telecom Italia è, infine, presente in Europa con le società Hansenet (Germania) e BBned (Olanda), che offrono servizi broadband con il marchio Alice, per un totale di circa 2,5 milioni di linee broadband. Focus sui mercati core (Italia e Brasile), rigida disciplina finanziaria, efficienza nei costi ed una organizzazione centrata sul cliente sono le linee guida individuate dal piano strategico 2009-2011 per la crescita del Gruppo. (Dati al 31 marzo 2009)

CORPORATE GOVERNANCE * (CG)

Esecutivo Non Esecutivo Indipendente	CONSIGLIERI	C.C.I. (1) C.R. (2) C.N. (3)			TOP MANAGEMENT
		<ul style="list-style-type: none"> Gabriele Galateri Di Genola Presidente Franco Bernabè Amministratore Delegato César Alierta Izuel Consigliere Paolo Baratta Consigliere Tarak Ben Ammar Consigliere Roland Berger Consigliere Stefano Cao* Consigliere Elio Cosimo Catania Consigliere Jean Paul Fitoussi Consigliere Berardino Libonati Consigliere Julio Linares López Consigliere Gaetano Micciché Consigliere Aldo Minucci Consigliere Renato Pagliaro Consigliere Luigi Zingales Consigliere 			

(1): Comitato per il controllo interno
(2): Comitato di remunerazione
(3): Comitato nomine

ALTRE INFORMAZIONI DI GOVERNANCE

* Già cooptato dal Consiglio di Amministrazione il 27 febbraio 2009 in sostituzione di Gianni Mon, è stato confermato nella carica di consigliere dalla AGM dell'8 aprile 2009.

ALTRI STRUMENTI QUOTATI SU BORSA ITALIANA

- IDEM STOCK FUTURES
- SECURITISED DERIVATIVES
- WARRANTS
- STOCK OPTIONS
- LISTED BONDS

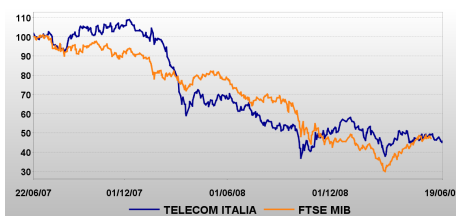
DATI FINANZIARI *

€m	I Trimestre		Var %	Annuale	
	31/03/09	31/03/08	'09 vs '08	31/12/08	31/12/07
Totale Ricavi	6.793	7.279	-6,68%	30.158	31.013
Margine Operativo Lordo	2.798	2.943	-4,93%	11.367	11.668
<i>Ebitda margin</i>	41,19%	40,43%		37,69%	37,62%
Margine Operativo Netto	1.352	1.505	-10,17%	5.463	5.955
<i>Ebit margin</i>	19,90%	20,68%		18,12%	19,20%
Risultato Ante Imposte	784	926	-15,33%	2.897	4.324
<i>Ebt margin</i>	11,54%	12,72%		9,61%	13,94%
Risultato Netto	444	466	-4,72%	2.214	2.448
<i>E-Margin</i>	6,54%	6,40%		7,34%	7,89%

€m	I Trimestre		Var %	Annuale	
	31/03/09	31/03/08	'09 vs '08	31/12/08	31/12/07
PFN (Cassa)	34.518	35.436	-2,59%	34.039	35.701
Patrimonio Netto	27.049	27.151	-0,38%	26.856	26.985
Capitale Investito	61.567	62.587	-1,63%	60.895	62.686

La società chiude l'esercizio il 31 dicembre. I dati sono redatti secondo gli IAS/IFRS.

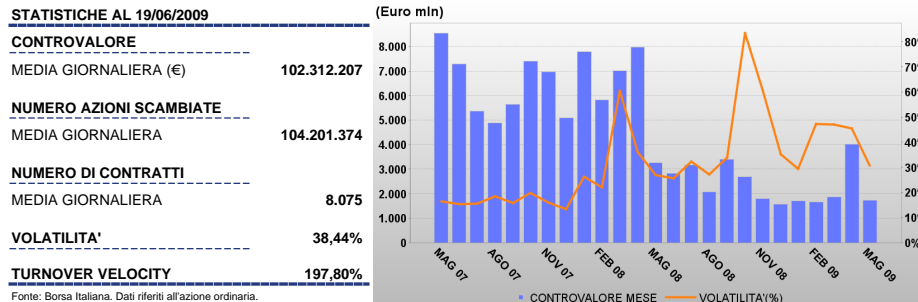
ANALISI DEL TITOLO



SOCIETÀ	TELECOM ITALIA		
SEGMENTO	BLUE CHIP		
Ord.	ISIN	BLOOMBERG	REUTERS
CODE	IT0003497168	TIT IM	TLIT.MI
NUMERO DI AZIONI EMESSE	19.406.916.134		
Di cui:	- Azioni Ordinarie	13.380.795.473	
	- Azioni Risparmio Non Conv	6.026.120.661	
VALORE NOMINALE (€)	0,55		
CAPITALIZZAZ. (€ mln al:)	19/06/2009	12552,52	
ULTIMO DIVIDENDO Ord (€)	0,050		
DATA STACCO Ord	20/04/2009		

SETTORE	SOTTO-SETTORE		ANDAMENTO		INDICE FTSE MIB		
PUBBLICA UTILITA'	COMUNICAZIONI		Ord	Risp	-2Y	-54,80%	
ULTIMO PREZZO	Ord (€)	Risp(€)	-2Y	-55,12%	-61,27%	-2Y	-54,80%
19/06/2009	0,94	0,65	-1Y	-26,60%	-36,61%	-1Y	-36,30%
Variazione(-2 anni)	Ord (€)	Risp(€)	-3M	4,98%	-4,06%	-3M	31,20%
MAX	2,24	1,80	-1M	-6,76%	-8,92%	-1M	-4,10%
MIN	0,76	0,55					

CONTROVALORE E VOLATILITA'



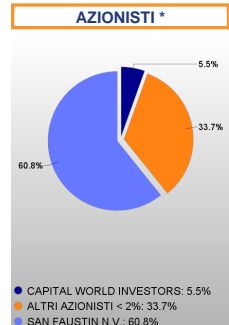
STUDI SOCIETARI

Studi più recenti su www.borsaitaliana.it: Cheuvreux (23/01/2009) - Cheuvreux (29/12/2008) - Deutsche Bank (05/12/2008) - Deutsche Bank (04/12/2008) - Merrill Lynch (04/12/2008) -



TENARIS

46a, Avenue John F. Kennedy
L-1855 Lussemburgo
Tel.:352 26 478978
Fax:352 26 478979
www.tenaris.com



Fonte: IR Channel
Aggiornamento: 25/02/09

LONG TERM RATING *

S&P
Fitch A-
Moody's

INVESTOR RELATIONS *

Giovanni Sardagna
mail: gsardagna@tenaris.com
Tel: +39 02 43847654
Fax: +39 02 4384 7670

SOCIETÀ DI REVISIONE *

PricewaterhouseCoopers



* Informazioni fornite e aggiornate dalla società emittente
(CG) Sistema di amministrazione e controllo tradizionale

PROFILO SOCIETARIO *

Tenaris S.A. (TS: NYSE, Buenos Aires, Messico e TEN: MTA Italia) è leader nella produzione e fornitura a livello globale di tubi e servizi per l'esplorazione e la produzione di petrolio e gas, e leader nella fornitura di tubi e servizi destinati a raffinerie, impianti petrolchimici e di generazione energetica, applicazioni specialistiche nell'industria e nel settore automobilistico. Grazie ad una rete globale integrata di unità produttive, laboratori di ricerca e sviluppo e centri di servizio, Tenaris soddisfa le necessità dei suoi clienti in modo efficiente e con prodotti di qualità e ad alte prestazioni in ambienti operativi sempre più complessi. Sono clienti di Tenaris le più importanti compagnie petrolifere a livello mondiale e le principali società di ingegneria e imprese industriali. Il paese di costituzione della Società è il Lussemburgo, con impianti di produzione in Argentina, Brasile, Canada, Colombia, Italia, Giappone, Messico, Romania, Stati Uniti e Venezuela. L'organizzazione globale di Tenaris offre ai clienti un servizio che integra produzione, approvvigionamento, distribuzione e consegna puntuale di prodotti di alta qualità in tutto il mondo.

CORPORATE GOVERNANCE * (CG)

Esecutivo Non Esecutivo Indipendente	CONSIGLIERI	C.C.I. (1) C.R. (2) C.N. (3)			TOP MANAGEMENT	
		<ul style="list-style-type: none"> Paolo Rocca Presidente Guillermo Vogel Consigliere Roberto Bonatti Consigliere Carlos Franck Consigliere Alberto Valsecchi Consigliere Gianfelice Rocca Consigliere Jaime Serra Puche Consigliere Amedeo Vazquez Y Vazquez Consigliere Roberto Monti Consigliere Carlos Condorelli Consigliere 	<ul style="list-style-type: none"> Paolo Rocca Chief Executive Officer Ricardo Soler Chief Financial Officer German Cura North America Area manager Alejandro Lammertyn Commercial Director Marco Radnic Human Resources Director Carlos San Martin Technology Director Sergio Tosato Industrial Coordination Director Carlos Pappier Planning Director Vincenzo Crapanzano European Area Manager Guillermo Noriega South American Area Manager Sergio De La Maza Central American Area Manager Claudio Leali Managing Director, Japanese Operations Marcelo Ramos Quality Director Renato Cattalini Supply Chain Director 			

(1): Comitato per il controllo interno

(2): Comitato di remunerazione

(3): Comitato nomine

ALTRE INFORMAZIONI DI GOVERNANCE

ALTRI STRUMENTI QUOTATI SU BORSA ITALIANA

- IDEM STOCK FUTURES SECURITISED DERIVATIVES WARRANTS
 STOCK OPTIONS LISTED BONDS

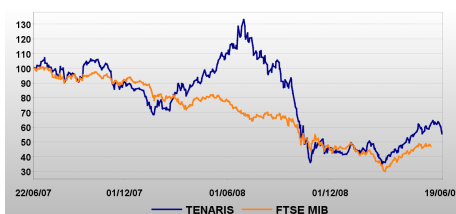
DATI FINANZIARI *

\$m	Annuale		Var % '08 vs '07	Annuale	
	31/12/08	31/12/07		31/12/08	31/12/07
Totale Ricavi	12.132	10.042	20,81%		7.728
Margine Operativo Lordo	3.561	3.472	2,56%		3.047
<i>Ebitda margin</i>	29,35%	34,58%			39,44%
Margine Operativo Netto	3.028	2.957	2,39%		2.792
<i>Ebit margin</i>	24,96%	29,45%			36,14%
Risultato Ante Imposte	2.876	2.865	0,37%		2.882
<i>Ebt margin</i>	23,71%	28,54%			37,30%
Risultato Netto	2.125	1.924	10,45%		1.945
<i>E-Margin</i>	17,51%	19,16%			25,17%

PFN (Cassa)	Annuale		Var % '08 vs '07	Annuale	
	31/12/08	31/12/07		31/12/08	31/12/07
Patrimonio Netto	1.392	2.970	-53,12%		2.095
Capitale Investito	8.702	7.006	24,20%		5.339
	10.094	9.976	1,18%		7.434

La società chiude l'esercizio il 31 dicembre. Dati espressi US dollari. I dati sono redatti secondo IAS.

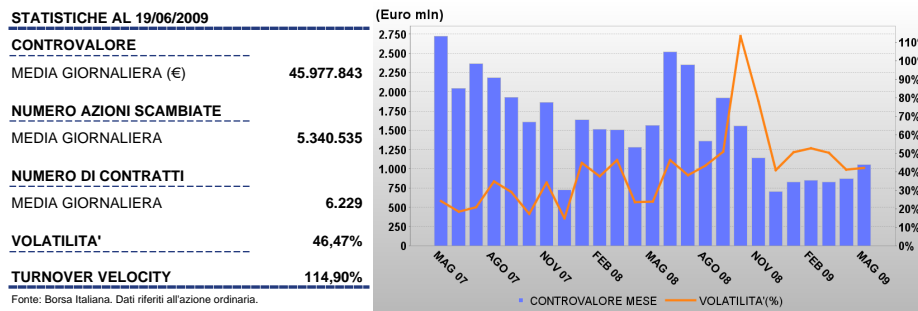
ANALISI DEL TITOLO



SOCIETÀ		TENARIS	
SEGMENTO		BLUE CHIP	
Ord.	ISIN	BLOOMBERG	REUTERS
CODE	LU0156801721	TEN IM	TERN.MI
NUMERO DI AZIONI EMESSE			1.180.536.830
VALORE NOMINALE (€)			1,00
CAPITALIZZAZ. (€ mln al:)	19/06/2009		11716.95
ULTIMO DIVIDENDO Ord (\$)			0,130
DATA STACCO Ord			24/11/2008

SETTORE	SOTTO-SETTORE	ANDAMENTO		INDICE FTSE MIB	
ESTERI	ESTERI	Ord	Ord	Ord	Ord
ULTIMO PREZZO	Ord (€)				
19/06/2009	9,93	-2Y	-43,36%	-2Y	-54,80%
Variatione(-2 anni)	Ord (€)	-1Y	-52,33%	-1Y	-36,30%
MAX	23,29	-3M	37,57%	-3M	31,20%
MIN	6,17	-1M	-5,48%	-1M	-4,10%

CONTROVALORE E VOLATILITÀ *



Fonte: Borsa Italiana. Dati riferiti all'azione ordinaria.

STUDI SOCIETARI

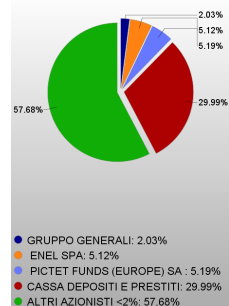
Studi più recenti su www.borsaitaliana.it: Citigroup (11/12/2008) - Citigroup (10/11/2008) - Citigroup (06/11/2008) - Cheuvreux (31/10/2008) - Citigroup (23/10/2008) -



TERNA

Via Arno, 64
00198 Roma
Tel.: +39 06 83138111
Fax: +39 06 83138317
www.terna.it

AZIONISTI *



Fonte: Società
Aggiornamento: 10/06/09

LONG TERM RATING *

S&P A+
Fitch A
Moody's A2

INVESTOR RELATIONS *

Elisabetta Colacchia
mail:
investor_relations@terna.it
Tel: +39 06 83138145
Fax: +39 06 83139018

SOCIETÀ DI REVISIONE *

KPMG



PROFILO SOCIETARIO *

TERNA è un grande operatore di reti per la trasmissione dell'energia. Fornisce servizi in regime di concessione e ne garantisce la sicurezza, la qualità e l'economicità nel tempo. Assicura parità di condizioni di accesso a tutti gli utenti delle reti. In Italia è la società responsabile e concessionaria delle attività di trasmissione e dispacciamento dell'energia elettrica sulla rete ad alta tensione e delle attività di programmazione, sviluppo e manutenzione della RTN. TERNA è il principale proprietario della Rete di Trasmissione Nazionale di energia elettrica (RTN) e, anche attraverso la società controllata TELAT, possiede oltre 58.000 km di linee ad alta tensione distribuite su tutto il territorio nazionale. All'estero, TERNA ha il controllo (66% del capitale sociale e 85% del capitale ordinario) di Terna Participações S.A., società quotata alla Borsa valori di San Paolo del Brasile, proprietaria di circa 3.330 km di linee, tramite proprie controllate, gestite attraverso concessioni trentennali per le attività di progettazione, realizzazione, esercizio, manutenzione e sviluppo di porzioni della rete di trasmissione nazionale brasiliana. Il 24 Aprile 2009, TERNA ha firmato l'accordo per la vendita a Cemig Geração e Transmissão S.A. del 66% del capitale di Terna Participações S.A.. La chiusura dell'operazione è subordinata ad alcune condizioni sospensive. TERNA è stata riconfermata nell'indice FTSE4Good e altri indici di sostenibilità, quali E.Capital Index Euro, Axia e KLD. Ha, inoltre, ricevuto la qualifica di Sector Mover 2008 per i progressi registrati nelle 22 aree della sostenibilità analizzate dall'agenzia SAM per l'accesso al Dow Jones Sustainability Index. Testo aggiornato a Giugno 2009

CORPORATE GOVERNANCE * (CG)

Esecutivo Non Esecutivo Indipendente	CONSIGLIERI	C.C.I. (1) C.R. (2) C.N. (3)	TOP MANAGEMENT	
			ALTRI INFORMAZIONI DI GOVERNANCE	
	<ul style="list-style-type: none"> Luigi Roth Presidente Flavio Cattaneo Amministratore Delegato Cristiano Cannarsa Consigliere Paolo Dal Pino Consigliere Matteo Del Fante Consigliere Claudio Machetti Consigliere Salvatore Machi Consigliere Michele Polo Consigliere Vittorio Rispoli Consigliere 		<p>Flavio Cattaneo Amministratore Delegato</p> <p>Fabio Todeschini Dir. Finanza e Controllo</p> <p>Filomena Passeggio Dir. Segreteria Societaria e Legale</p> <p>Cesare Ranieri Dir. Risorse Umane e Organizzazione</p> <p>Giovanni Buttitta Dir. Rel. Est. e Comunicazione</p> <p>Luigi De Francisci Dir. Affari Regolatori</p> <p>Luciano Di Bacco Dir. Amministrazione</p>	<p>Comitato di remunerazione <input checked="" type="checkbox"/></p> <p>Voto di lista (CdA/CdS) <input checked="" type="checkbox"/></p> <p>Quorum per presentare liste di minoranza 1.0%</p>
	(1): Comitato per il controllo interno			
	(2): Comitato di remunerazione			
	(3): Comitato nomine			

ALTRI STRUMENTI QUOTATI SU BORSA ITALIANA

- IDEM STOCK FUTURES SECURITISED DERIVATIVES WARRANTS
 STOCK OPTIONS LISTED BONDS

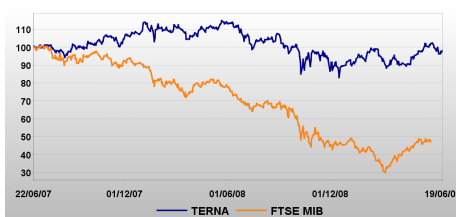
DATI FINANZIARI *

€m	I Trimestre		Var %	Annuale	
	31/03/09	31/03/08	'09 vs '08	31/12/08	31/12/07
Totale Ricavi	367	337	8,90%	1.395	1.348
Margine Operativo Lordo	267	246	8,54%	995	978
Ebitda margin	72,75%	73,00%		71,33%	72,55%
Margine Operativo Netto	195	181	7,74%	714	723
Ebit Margin	53,13%	53,71%		51,18%	53,64%
Risultato Ante Imposte	146	141	3,55%	534	608
Ebt margin	39,78%	41,84%		38,29%	45,10%
Risultato Netto	89	86	3,49%	328	415
E-Margin	24,25%	25,52%		23,51%	30,79%

€m	I Trimestre		Var %	Annuale	
	31/03/09	31/03/08	'09 vs '08	31/12/08	31/12/07
PFN (Cassa)	3.279	2.573	27,44%	3.366	2.650
Patrimonio Netto	2.251	2.334	-3,56%	2.164	2.275
Capitale Investito	5.530	4.907	12,70%	5.530	4.925

La società chiude l'esercizio il 31 dicembre. I dati sono redatti secondo i principi contabili IAS/IFRS. I dati del 2005 sono stati riclassificati per fini comparativi con i dati del 2006. I dati del 2006 sono stati rideterminati in base all'applicazione di alcuni principi contabili IAS. I dati del 2007 sono stati rideterminati in base all'applicazione di alcuni principi contabili IAS. I dati del 2008 sono stati rideterminati in base all'applicazione di alcuni principi contabili IAS. Per Risultato Netto si intende il Risultato Netto di Gruppo.

ANALISI DEL TITOLO

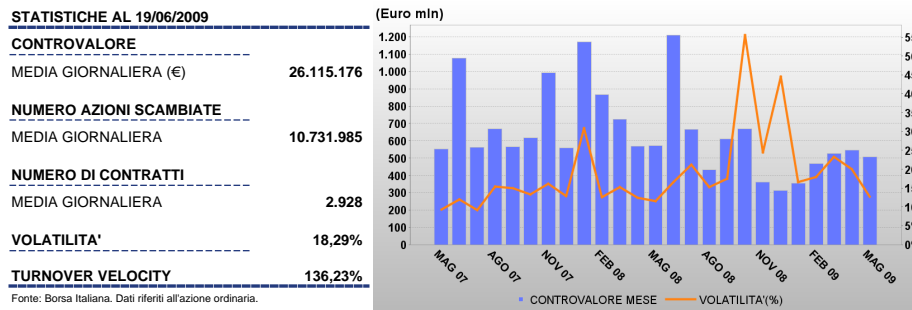


SOCIETA'		TERNA	
SEGMENTO		BLUE CHIP	
Ord.	ISIN	BLOOMBERG	REUTERS
CODE	IT0003242622	TRN IM	TRN.MI
NUMERO DI AZIONI EMESSE		2.000.908.800	
VALORE NOMINALE (€)		0,22	
CAPITALIZZAZ. (€ mln al:)		19/06/2009	5020.08
ULTIMO DIVIDENDO Ord (€)		0,059	
DATA STACCO Ord		24/11/2008	

SETTORE	SOTTO-SETTORE
PUBBLICA UTILITA'	ELETTRICITA'

ULTIMO PREZZO	Ord (€)	ANDAMENTO	Ord	INDICE FTSE MIB
19/06/2009	2,51	-2Y	-3,50%	-2Y -54,80%
Variatione(-2 anni)	Ord (€)	-1Y	-12,03%	-1Y -36,30%
MAX	2,93	-3M	8,65%	-3M 31,20%
MIN	2,12	-1M	-3,63%	-1M -4,10%

CONTROVALORE E VOLATILITA'



STUDI SOCIETARI

Studi più recenti su www.borsaitaliana.it: Goldman Sachs (22/12/2008) - Merrill Lynch (29/10/2008) - Citigroup (28/10/2008) - Goldman Sachs (23/10/2008) - Deutsche Bank (21/10/2008) -

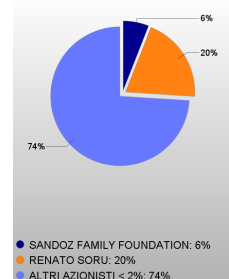
* Informazioni fornite e aggiornate dalla società emittente
(CG) Sistema di amministrazione e controllo tradizionale



TISCALI

Località Sa Illetta S.S. 195 Km 2,3
09122 CAGLIARI
Tel.: 070 46011
Fax: 070 4601400
http://www.tiscali.com

AZIONISTI *



Fonte: Società
Aggiornamento: 21/05/09

INVESTOR RELATIONS *

Chiara Dorigotti
mail: cdorigotti@tiscali.com
Tel: 0230901253
Fax: 0230901400

SOCIETÀ DI REVISIONE *

Ernst & Young SpA



PROFILO SOCIETARIO *

Tiscali S.p.A., fondata da Renato Soru nel gennaio del 1998 a seguito della liberalizzazione del mercato delle telecomunicazioni in Italia, si è affermata come uno dei principali operatori internazionali nel mondo delle Telecomunicazioni con una forte presenza nei mercati chiave in Europa. Tiscali, ad oggi, mantiene una delle caratteristiche che hanno influito in maniera significativa al suo successo: l'indipendenza. Tiscali fornisce ai suoi clienti - privati e aziende - una vasta gamma di servizi, dall'accesso ad Internet, in modalità dial-up e ADSL, a prodotti più specifici e tecnologicamente avanzati per soddisfare le esigenze del mercato. Tale offerta, che include anche servizi voce (inclusa la telefonia mobile) e servizi da portale, permette a Tiscali di competere efficacemente con gli altri operatori del mercato, inclusi gli ex monopolisti. Grazie alla sua rete unbundling (ULL), alla sua offerta di servizi innovativi e al suo brand affermato, Tiscali si colloca in una posizione strategica nel mercato.

CORPORATE GOVERNANCE * (CG)

Esecutivo Non Esecutivo Indipendente	CONSIGLIERI	C.C.I. (1) C.R. (2) C.N. (3)	TOP MANAGEMENT		
			ALTRE INFORMAZIONI DI GOVERNANCE		
<ul style="list-style-type: none"> • • • • • 	<p>Mario Rosso Pres. e AD Tiscali SpA</p> <p>Francesco Bizzarri Consigliere</p> <p>Massimo Cristofori Consigliere</p> <p>Umberto De Iulio Consigliere</p> <p>Renato Soru Consigliere</p>		<p>Mario Rosso Presidente e Amministratore Delegato Tiscali SpA</p> <p>Renato Soru Presidente & AD Tiscali Italia SpA</p> <p>Luca Scano Direttore Generale di Tiscali Italia</p> <p>Salvatore Pulvirenti Chief Information Officer</p> <p>Mary Turner CEO Tiscali UK</p>	<p><input checked="" type="checkbox"/> Comitato di remunerazione</p> <p><input checked="" type="checkbox"/> Voto di lista (CdA/CdS)</p>	
	<p>(1): Comitato per il controllo interno</p> <p>(2): Comitato di remunerazione</p> <p>(3): Comitato nomine</p>				
	<p>ALTRE INFORMAZIONI DI GOVERNANCE</p>				
	<p>Comitato di remunerazione <input checked="" type="checkbox"/></p> <p>Voto di lista (CdA/CdS) <input checked="" type="checkbox"/></p>				

ALTRI STRUMENTI QUOTATI SU BORSA ITALIANA

- IDEM STOCK FUTURES SECURITISED DERIVATIVES WARRANTS
 STOCK OPTIONS LISTED BONDS

DATI FINANZIARI *

€m	I Trimestre		Var %	Annuale	
	31/03/09	31/03/08	'09 vs '08	31/12/08	31/12/07
Totale Ricavi	203	269	-24,68%	984	883
Margine Operativo Lordo	41	48	-13,98%	197	159
<i>Ebitda margin</i>	20,26%	17,74%		20,03%	17,97%
Margine Operativo Netto	-7	-16		-100	-75
<i>Ebit Margin</i>	-3,57%	-5,88%		-10,16%	-8,49%
Risultato Ante Imposte	-15	-38		-196	-165
<i>Ebt margin</i>	-7,42%	-14,22%		-19,98%	-18,74%
Risultato Netto	-17	-38		-271	-75
<i>E-Margin</i>	-8,49%	-13,94%		-27,56%	-8,53%

	I Trimestre		Var %	Annuale	
	31/03/09	31/03/08	'09 vs '08	31/12/08	31/12/07
PFN (Cassa)	630	520	21,11%	601	635
Patrimonio Netto	-19	278		5	207
Capitale Investito	611	798	-23,42%	606	842

La società chiude l'esercizio il 31 dicembre. I dati riportati sono redatti secondo i principi contabili IAS/IFRS. Il perimetro di consolidamento del 2009 è omogeneo con il 2008 e non include la controllata TINet. Anche per i risultati annuali 2007 comparati col 2008 è stato usato lo stesso perimetro omogeneo.

ANALISI DEL TITOLO

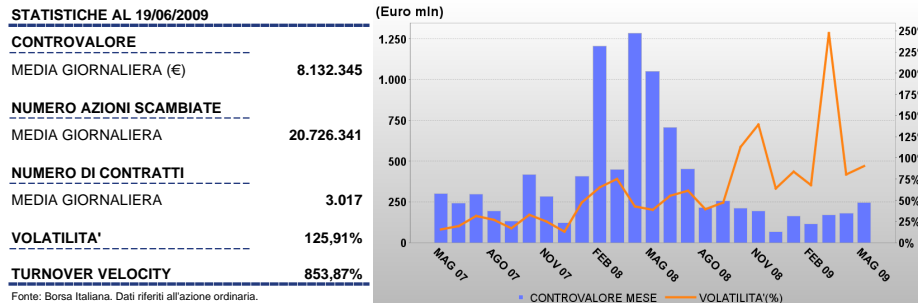


SOCIETÀ'		TISCALI	
SEGMENTO		BLUE CHIP	
Ord.	ISIN	BLOOMBERG	REUTERS
CODE	IT0001453924	TIS IM	TIS.MI

NUMERO DI AZIONI EMESSE	616.545.485
VALORE NOMINALE (€)	0,50
CAPITALIZZAZ. (€ mln al:)	19/06/2009 210,0
ULTIMO DIVIDENDO Ord	n/a
DATA STACCO Ord	

SETTORE	SOTTO-SETTORE	ANDAMENTO		INDICE FTSE MIB
PUBBLICA UTILITÀ'	COMUNICAZIONI	Ord		
ULTIMO PREZZO	Ord (€)			
19/06/2009	0,34	-2Y	-83,76%	-2Y -54,80%
Variatione(-2 anni)	Ord (€)	-1Y	-83,96%	-1Y -36,30%
MAX	2,64	-3M	-0,23%	-3M 31,20%
MIN	0,16	-1M	-7,75%	-1M -4,10%

CONTROVALORE E VOLATILITÀ'



STUDI SOCIETARI

Studi più recenti su www.borsaitaliana.it: Citigroup (21/01/2009) - Citigroup (28/11/2008) - Goldman Sachs (03/11/2008) - Goldman Sachs (11/08/2008) - Citigroup (08/08/2008) -

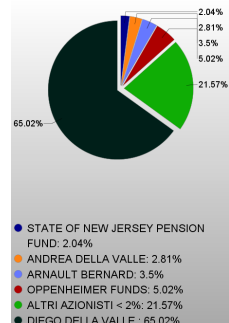
* Informazioni fornite e aggiornate dalla società emittente
(CG) Sistema di amministrazione e controllo tradizionale



TOD'S

Via Filippo Della Valle n. 1
63019 SANT'ELPIDIO AL MARE
Tel.: 0734/866.1
Fax: 0734/866.280
http://www.todsgroup.com

AZIONISTI *



Fonte: Società
Aggiornamento: 26/03/09

INVESTOR RELATIONS *

Cinzia Oglio
mail: c.oglio@todsgroup.com
Tel: +39 02 77 22 51
Fax: +39 02 76 00 97 14

SOCIETÀ DI REVISIONE *

Deloitte & Touche



PROFILO SOCIETARIO *

Tod's SpA e' la holding operativa di un Gruppo, che si colloca tra i principali players nella produzione e commercializzazione di calzature e pelletteria di lusso, con i marchi Tod's e Hogan, attivo anche nell'abbigliamento con il marchio Fay. La storia dell'azienda inizia nei primi anni del 1900, quando il nonno di Diego Della Valle, Filippo, creò una piccola fabbrica di scarpe. Il passaggio da azienda familiare ad azienda industriale avviene a fine anni 70, con l'ingresso in azienda di Diego Della Valle, e l'inizio del processo di progressivo sviluppo dell'attività. I marchi del Gruppo, pur nella loro distinta identità, sono accomunati da una stessa filosofia, che si contraddistingue per un equilibrato mix di tradizione e modernità, alta qualità, apporto creativo ed ampia utilizzabilità di ogni prodotto. L'elevata qualità dei prodotti e' garantita dalla forte componente manuale che caratterizza tutte le fasi della filiera produttiva: ogni prodotto viene eseguito a mano, con tecniche di alto artigianato, per diventare, dopo numerosi passaggi e controlli, un oggetto esclusivo e riconoscibile. I prodotti del Gruppo sono distribuiti in tutto il mondo attraverso una rete costituita da negozi a gestione diretta, negozi in franchising e un selezionato numero di distributori indipendenti. Per maggiori informazioni: www.todsgroup.com.

CORPORATE GOVERNANCE * (CG)

Esecutivo Non Esecutivo Indipendente	CONSIGLIERI	C.C.I. (1)			C.R. (2)			C.N. (3)			TOP MANAGEMENT
	<ul style="list-style-type: none"> Andrea Della Valle Vice Presidente, Amministratore Delegato Diego Della Valle Amministratore Delegato, Presidente Luigi Abete Consigliere Maurizio Boscarato Consigliere Luigi Cambri Consigliere Luca Cordero Di Montezemolo Consigliere Emanuele Della Valle Consigliere Fabrizio Della Valle Consigliere Emilio Macellari Consigliere Pierfrancesco Saviotti Consigliere Stefano Sincini Amministratore Delegato Vito Varvaro Consigliere 									<ul style="list-style-type: none"> Diego Della Valle Presidente e CEO Andrea Della Valle Vice Presidente e CEO Stefano Sincini Direttore Generale e CEO Emilio Macellari CFO 	

ALTRE INFORMAZIONI DI GOVERNANCE

- (1): Comitato per il controllo interno
- (2): Comitato di remunerazione
- (3): Comitato nomine

ALTRI STRUMENTI QUOTATI SU BORSA ITALIANA

- IDEM STOCK FUTURES
- SECURITISED DERIVATIVES
- WARRANTS
- STOCK OPTIONS
- LISTED BONDS

DATI FINANZIARI *

€m	Annuale		Var %	Annuale	
	31/12/08	31/12/07		'08 vs '07	31/12/06
Totale Ricavi	708	657	7,68%	573	
Margine Operativo Lordo	156	153	2,11%	137	
Ebitda margin	22,08%	23,28%		23,99%	
Margine Operativo Netto	127	127	0,06%	114	
Ebit Margin	17,89%	19,26%		19,85%	
Risultato Ante Imposte	126	127	-0,56%	113	
Ebt margin	17,80%	19,28%		19,75%	
Risultato Netto	85	79	7,45%	67	
E-Margin	11,96%	11,98%		11,66%	

€m	Annuale		Var %	Annuale	
	31/12/08	31/12/07		'08 vs '07	31/12/06
PFN (Cassa)	-73	-74		-91	
Patrimonio Netto	606	567	6,98%	523	
Capitale Investito	533	493	8,16%	432	

La società chiude l'esercizio il 31 dicembre. Rendiconto intermedio di gestione per primo e terzo trimestre 2008

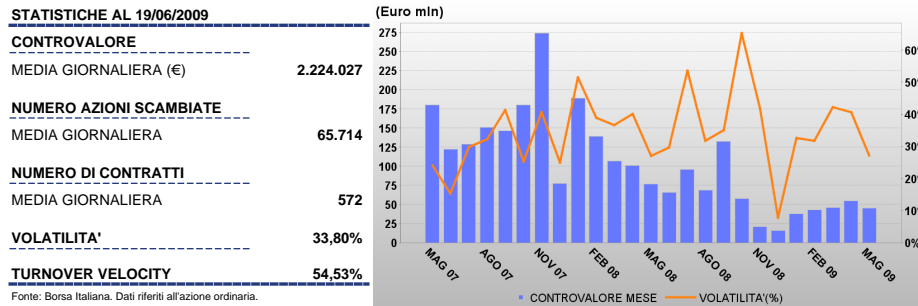
ANALISI DEL TITOLO



SOCIETÀ		TOD'S	
SEGMENTO		BLUE CHIP	
Ord.	ISIN	BLOOMBERG	REUTERS
CODE	IT0003007728	TOD IM	TOD.MI
NUMERO DI AZIONI EMESSE		30.609.401	
VALORE NOMINALE (€)		2,00	
CAPITALIZZAZ. (€ mln al:)	19/06/2009	1206.78	
ULTIMO DIVIDENDO Ord (€)		1,250	
DATA STACCO Ord		18/05/2009	

SETTORE	SOTTO-SETTORE	ANDAMENTO		FTSE ALL-SHARE	
TESSILI-ABB-ACC	ABBIGLIAMENTO	Ord (€)		Ord	
ULTIMO PREZZO	19/06/2009	39,43	-2Y	-40,86%	-2Y -54,00%
Variazione(-2 anni)		Ord (€)	-1Y	13,29%	-1Y -34,50%
MAX		71,04	-3M	25,91%	-3M 30,40%
MIN		25,99	-1M	-4,29%	-1M -3,30%

CONTROVALORE E VOLATILITA'



Fonte: Borsa Italiana. Dati riferiti all'azione ordinaria.

STUDI SOCIETARI

Studi più recenti su www.borsaitaliana.it: Abaxbank (02/02/2009) - Abaxbank (19/01/2009) - Abaxbank (27/11/2008) - Abaxbank (13/11/2008) - Merrill Lynch (13/11/2008) -

* Informazioni fornite e aggiornate dalla società emittente
(CG) Sistema di amministrazione e controllo tradizionale

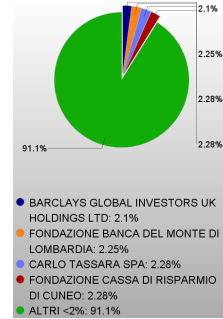
Gruppo UBI Banca



UNIONE DI BANCHE ITALIANE

Piazza Vittorio Veneto 8
24122 Bergamo
Tel.: +39 035 392111
Fax: +39 035 392480
http://www.ubibanca.it

AZIONISTI *



Fonte: Consob
Aggiornamento: 15/06/09

LONG TERM RATING *

S&P A
Fitch A+
Moody's A1

INVESTOR RELATIONS *

Laura Ferraris
mail: investor_relations@ubibanca.it
Tel: +39 035 392217
Fax: +39 035 392390

SOCIETÀ DI REVISIONE *

KPMG



PROFILO SOCIETARIO *

Il Gruppo UBI Banca, nato dalla fusione tra l'ex Gruppo Banche Popolari Unite (BPU Banca) e l'ex Gruppo Banca Lombarda e Piemontese, ha iniziato ad operare il 1 aprile 2007. Il Gruppo, organizzato secondo un modello federale, si compone di una capogruppo quotata, Unione di Banche Italiane Scpa (UBI Banca), di nove banche rete, al servizio dei mercati e della clientela delle aree geografiche di pertinenza, e di società prodotte, anche detenute nell'ambito di partnership con controparti di standing internazionale, specializzate nei settori della gestione del risparmio, della bancassurance vita e danni, del leasing, del factoring, del credito al consumo e dell'investment banking. L'offerta integrata di prodotti e servizi è rivolta ad una base clientelare formata da circa 4 milioni di clienti, caratterizzata da una solida base retail, una presenza tradizionale nel settore delle imprese medio-piccole ed un numero significativo di clienti 'private' che fanno di UBI Banca il terzo attore del segmento in Italia. La rete territoriale conta 1.965 filiali che permettono una copertura multi-regionale con presenza significativa in Lombardia, dove il Gruppo è presente con 888 sportelli, in Piemonte con 222 sportelli, nel centro e nel sud Italia.

CORPORATE GOVERNANCE * (CG)

Esecutivo / Non Esecutivo / Indipendente	CONSIGLIO DI SORVEGLIANZA	CONSIGLIO DI GESTIONE		
		C.C.I. (1)	C.R. (2)	C.N. (3)
	<ul style="list-style-type: none"> Corrado Faissola, Presidente Luigi Bellini, Consigliere Virginio Fidanza, Consigliere Enio Fontana, Consigliere Carlo Garavaglia, Consigliere Pietro Gussalli Beretta, Consigliere Giuseppe Lucchini, Consigliere Italo Lucchini, Consigliere Federico Manzoni, Consigliere Mario Mazzoleni, Vice Presidente Andrea Moltrasio, Consigliere Toti S. Musumeci, Consigliere Sergio Orlandi, Consigliere Alessandro Pedersoli, Consigliere Giorgio Perolari, Consigliere Sergio Pivato, Consigliere Alberto Folonari, Vice Presidente Giovanni Bazoli, Consigliere Roberto Sestini, Consigliere Battista Albertani, Consigliere Paolo Ferro Luzzi, Consigliere Mario Cattaneo, Consigliere Giuseppe Calvi, Vice Presidente Vicario 	<ul style="list-style-type: none"> Emilio Zanetti, Presidente Flavio Pizzini, Vice Presidente Giampiero Auletta Armenise, Consigliere Piero Bertolotto, Consigliere Mario Boselli, Consigliere Giuseppe Camadini, Consigliere Mario Cera, Consigliere Giorgio Frigeri, Consigliere Alfredo Gusmini, Consigliere Franco Polotti, Consigliere Victor Massiah, Consigliere Delegato 		
		<p>ALTRE INFORMAZIONI DI GOVERNANCE</p> <ul style="list-style-type: none"> Comitato di remunerazione <input checked="" type="checkbox"/> Voto di lista (CdA/CdS) <input checked="" type="checkbox"/> Quorum per presentare liste di minoranza 0.5% 		
	<p>(1): Comitato per il controllo interno</p> <p>(2): Comitato di remunerazione</p> <p>(3): Comitato nomine</p>			

ALTRI STRUMENTI QUOTATI SU BORSA ITALIANA

- IDEM STOCK FUTURES
- SECURITISED DERIVATIVES
- WARRANTS
- STOCK OPTIONS
- LISTED BONDS

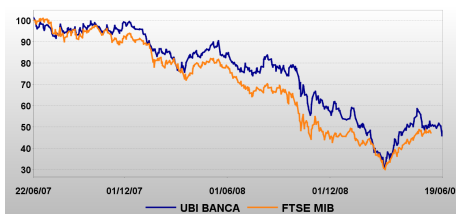
DATI FINANZIARI *

€m	I Trimestre		Var %	Annuale	
	31/03/09	31/03/08	'09 vs '08	31/12/08	31/12/07
Margine di intermediazione	968	1.049	-7,72%	4.007	4.314
Risultato netto della gestione finanziaria e assicurativa	736	976		2.934	3.921
Utile (Perdita) della operatività corrente al lordo delle imposte	128	403	-68,24%	356	1.258
Utile (Perdita) di esercizio di pertinenza del gruppo	24	219	-89,04%	69	941

€m	I Trimestre		Var %	Annuale	
	31/03/09	31/03/08	'09 vs '08	31/12/08	31/12/07
Totale dell'attivo	122.479	121.010		121.956	121.469
Patrimonio netto	11.152	11.642	-4,21%	11.071	10.849

La società chiude l'esercizio il 31 dicembre. La fusione tra BPU Banca e Banca Lombarda e Piemontese per la nascita di UBI Banca è diventata efficace il 1 aprile 2007. I dati al 31 dicembre 2007 sono pro-forma. L'esercizio 2008 ed il primo trimestre 2009 includono, rispettivamente, 510,6 e 76 milioni di euro di rettifiche per deterioramento attività AFS. Il patrimonio netto non include l'utile di periodo.

ANALISI DEL TITOLO

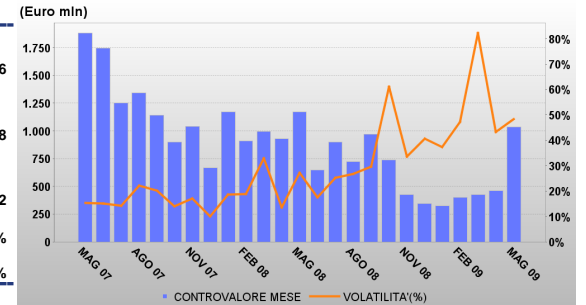


SOCIETÀ		UNIONE DI BANCHE ITALIANE	
SEGMENTO		BLUE CHIP	
Ord.	ISIN	BLOOMBERG	REUTERS
CODE	IT0003487029	BPU IM	BPUN.MI
NUMERO DI AZIONI EMESSE		639.145.902	
VALORE NOMINALE (€)		2,50	
CAPITALIZZAZ. (€ mln al:)		19/06/2009	5934.09
ULTIMO DIVIDENDO Ord (€)		0,450	
DATA STACCO Ord		18/05/2009	

SETTORE	SOTTO-SETTORE	ANDAMENTO		INDICE FTSE MIB	
BANCHE	BANCHE	Ord		Ord	
ULTIMO PREZZO	Ord (€)				
19/06/2009	9,28	-2Y	-54,30%	-2Y	-54,80%
Variazione(-2 anni)	Ord (€)	-1Y	-39,11%	-1Y	-36,30%
MAX	19,43	-3M	28,80%	-3M	31,20%
MIN	5,93	-1M	-4,91%	-1M	-4,10%

CONTROVALORE E VOLATILITÀ *

STATISTICHE AL 19/06/2009	
CONTROVALORE	
MEDIA GIORNALIERA (€)	25.586.636
NUMERO AZIONI SCAMBIATE	
MEDIA GIORNALIERA	2.776.378
NUMERO DI CONTRATTI	
MEDIA GIORNALIERA	3.392
VOLATILITÀ	53,29%
TURNOVER VELOCITY	110,82%



Fonte: Borsa Italiana. Dati riferiti all'azione ordinaria.

STUDI SOCIETARI

Studi più recenti su www.borsaitaliana.it: Goldman Sachs (12/12/2008) - Citigroup (28/11/2008) - Merrill Lynch (28/11/2008) - Deutsche Bank (13/11/2008) - Merrill Lynch (13/11/2008) -

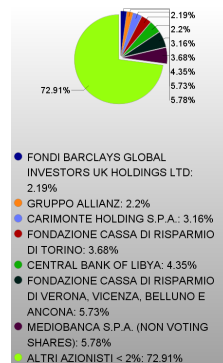
* Informazioni fornite e aggiornate dalla società emittente (CG) Sistema di amministrazione e controllo dualistico



UNICREDIT

via Alessandro Specchi, 16
00186 ROMA
Tel.: +39 06 67071
Fax:
http://www.unicreditgroup.eu

AZIONISTI *



Fonte: Società
Aggiornamento: 06/09

LONG TERM RATING *

S&P A
Fitch A
Moody's Aa3

INVESTOR RELATIONS *

Simone Concetti
mail:
investorrelations@unicreditgroup.eu
Tel: +39 0288623548
Fax: +39 02 88628503

SOCIETÀ DI REVISIONE *

KPMG S.p.A.



PROFILO SOCIETARIO *

UniCredit Group opera in 22 paesi europei con più di 174.000 dipendenti e oltre 10.200 filiali. UniCredit Group si caratterizza per una forte identità europea, un'estesa presenza internazionale e un'ampia base di clientela. Il posizionamento strategico e geografico, sia nell'Europa occidentale sia in quella centrale e orientale (CEE), consente al Gruppo di avere una delle più elevate quote di mercato nell'area. UniCredit Group è anche uno dei principali operatori in Europa centrale e orientale (CEE). Come investitore di lungo periodo il Gruppo persegue obiettivi di crescita attraverso una strategia coerente e articolata che fa leva sugli elementi di forza dell'area. Nella CEE, UniCredit Group si contraddistingue per la significativa diversificazione territoriale operando in 19 paesi attraverso banche locali alle quali offre i vantaggi competitivi di un grande Gruppo, tra i quali un brand molto conosciuto, una solida reputazione, l'accesso ai mercati internazionali attraverso l'estensione del suo network e le significative economie di scala connesse.

CORPORATE GOVERNANCE * (CG)

Esecutivo Non Esecutivo Indipendente	CONSIGLIERI	C.C.I. (1) C.R. (2) C.N. (3)			TOP MANAGEMENT
		<ul style="list-style-type: none"> Dieter Rampf Presidente Luigi Castelletti Vice Presidente Vicario Farhat Omar Bengdara Vice Presidente Vincenzo Calandra Buonauro Vice Presidente Fabrizio Palenzona Vice Presidente Alessandro Profumo Amministratore Delegato Manfred Bischoff Consigliere Enrico Tommaso Cucchiani Consigliere Donato Fontanesi Consigliere Francesco Giacomini Consigliere Piero Gnudi Consigliere Friedrich Kadrnoska Consigliere Marianna Li Calzi Consigliere Salvatore Ligresti Consigliere Luigi Maramotti Consigliere Antonio Maria Marocco Consigliere Carlo Pesenti Consigliere Hans Jürgen Schinzler Consigliere Franz Zwickl Consigliere Lucrezia Reichlin Consigliere Theodor Waigel Consigliere Anthony Wyand Consigliere Giovanni Belluzzi Consigliere 	<p>Alessandro Profumo Amministratore Delegato</p> <p>Sergio Ermotti Direttore Generale</p> <p>Paolo Fiorentino Direttore Generale</p> <p>Roberto Nicastro Direttore Generale</p> <p>Marina Natale CFO di UniCredit Group</p>		

ALTRE INFORMAZIONI DI GOVERNANCE

- (1): Comitato per il controllo interno
(2): Comitato di remunerazione
(3): Comitato nomine

DATI FINANZIARI *

€m	Annuale		Var %	Annuale
	31/12/08	31/12/07	'08 vs '07	31/12/06
Margine di intermediazione	26.866	29.502	-8,94%	28.225
Risultato netto della gestione finanziaria e assicurativa	10.174	13.346	-23,77%	11.976
Utile (Perdita) della operatività corrente al lordo delle imposte	5.458	10.510	-48,07%	10.010
Utile (Perdita) di esercizio di pertinenza del gruppo	4.012	6.506	-38,33%	6.595

	Annuale		Var %	Annuale
	31/12/08	31/12/07	'08 vs '07	31/12/06
Totale dell'attivo	1.045.612	1.021.836	2,33%	823.284
Patrimonio netto	54.999	57.690	-4,66%	38.468

La società chiude l'esercizio il 31 dicembre. Dati 2006 e 2007 profornati (includono cioè Capitalia) 967.564.061 azioni ordinarie di Mediobanca S.p.A., che corrispondono al 5,775% del capitale, hanno vincolo di usufrutto a favore UniCredit S.p.A.

ANALISI DEL TITOLO

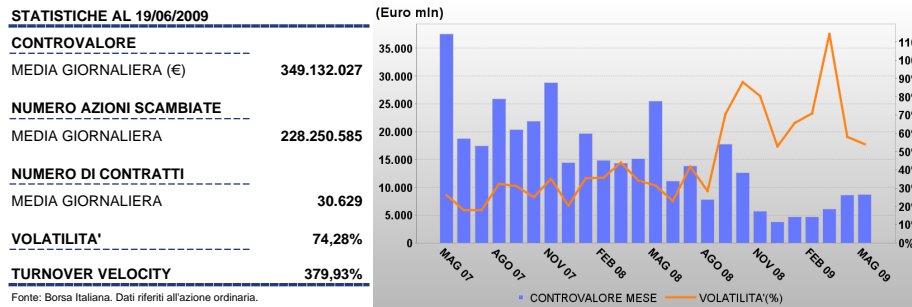


SOCIETÀ		UNICREDIT	
SEGMENTO	ISIN	BLOOMBERG	REUTERS
Ord.		UC IM	CRDI.MI
CODE	IT0000064854		
NUMERO DI AZIONI EMESSE		16.778.430.573	
Di cui:		- Azioni Ordinarie 16.754.191.590	
		- Azioni Risparmio Non Conv 24.238.983	
VALORE NOMINALE (€)		0,50	
CAPITALIZZAZ. (€ mln al:)	19/06/2009	30810,96	
ULTIMO DIVIDENDO Ord (€)		0,260	
DATA STACCO Ord		19/05/2008	

SETTORE BANCHE
SOTTO-SETTORE BANCHE

ULTIMO PREZZO	Ord (€)	Risp(€)	ANDAMENTO	Ord	Risp	INDICE FTSE MIB
19/06/2009	1,84	2,97	-2Y	-70,03%	-54,58%	-2Y -54,80%
Variatione(-2 anni)	Ord (€)	Risp(€)	-1Y	-48,58%	-25,78%	-1Y -36,30%
MAX	5,97	6,40	-3M	65,21%	33,22%	-3M 31,20%
MIN	0,63	0,99	-1M	-1,75%	-9,43%	-1M -4,10%

CONTROVALORE E VOLATILITÀ *



Fonte: Borsa Italiana. Dati riferiti all'azione ordinaria.

STUDI SOCIETARI

Studi più recenti su www.borsaitaliana.it: Merrill Lynch (19/12/2008) - Citigroup (19/12/2008) - Goldman Sachs (27/11/2008) - Deutsche Bank (13/11/2008) - Merrill Lynch (13/11/2008) -

* Informazioni fornite e aggiornate dalla società emittente
(CG) Sistema di amministrazione e controllo tradizionale

ALTRI STRUMENTI QUOTATI SU BORSA ITALIANA

- IDEM STOCK FUTURES SECURITISED DERIVATIVES WARRANTS
 STOCK OPTIONS LISTED BONDS



BANCA E IMPRESA INSIEME.
I RISULTATI SONO IL MIGLIOR BIGLIETTO DA VISITA.

| **SERVIZI ITALIA IPO Initial Public Offering** Mercato Expandi - Listing Partner e Global Coordinator APRILE 2007 | **MID INDUSTRY CAPITAL IPO Initial Public Offering** Mercato MTA - Selling Agent MAGGIO 2007 | **B&C SPEAKERS IPO Initial Public Offering** Mercato Expandi - Lead Manager LUGLIO 2007 | **ARKIMEDICA** Arkimedita S.p.A. 2007-2012 Convertibile 5% - Mercato Expandi - Lead Manager NOVEMBRE 2007 | **TERNIENERGIA IPO Initial Public Offering** Mercato Expandi - Listing Partner e Global Coordinator LUGLIO 2008 | **NEGRI BOSSI Financial Fairness Opinion** Offerta Pubblica di Acquisto promossa da HPS a company of SACMI Financial Advisor OTTOBRE 2008 | **TERNIENERGIA Aumento di capitale** Mercato Expandi - Financial Advisor, Global Coordinator e Lead Manager FEBBRAIO 2009 | **COGEME S&T Aumento di capitale - Cogeme Set 2009-2014 Convertibile** Mercato Expandi - Global Coordinator MARZO 2009 | **IKF IPO Initial Public Offering** AIM Italia - Nominated Adviser MAGGIO 2009.

UGF
MERCHANT





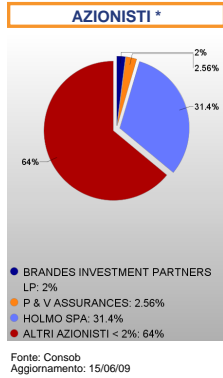
UNIPOL

Via Stalingrado, 45
40128 BOLOGNA
Tel.:051/5077111
Fax:051/5075349
http://www.unipolgf.it

PROFILO SOCIETARIO *

Unipol Gruppo Finanziario e' il quarto gruppo assicurativo nel mercato italiano, con una raccolta assicurativa aggregata 2008 di 8 miliardi di euro (di cui 3,5 nei rami Vita e 4,4 nei rami Danni). Il Gruppo adotta una strategia di offerta integrata, coprendo l'intera gamma dei prodotti assicurativi e finanziari ed è particolarmente attivo nel settore della previdenza integrativa e della salute. Nei servizi assicurativi opera tramite le società UGF Assicurazioni, Linear, Navale e Unisalute; nella bancassicurazione tramite le società BNL Vita e gli accordi di distribuzione con filiali di UGF Banca; nei servizi bancari, del risparmio gestito e del merchant banking attraverso UGF Banca, Unipol Fondi, Unipol SGR, UGF Merchant - Banca per le Imprese e UGF Leasing.

CORPORATE GOVERNANCE * (CG)



INVESTOR RELATIONS *

Adriano Donati
mail:
investor.relations@unipolgf.it
Tel: +39 051 5077933
Fax: +39 051 507 6990

SOCIETÀ DI REVISIONE *

KPMG



* Informazioni fornite e aggiornate dalla società emittente
(CG) Sistema di amministrazione e controllo tradizionale

Esecutivo Non Esecutivo Indipendente	CONSIGLIERI	C.C.I. (1) C.R. (2) C.N. (3)			TOP MANAGEMENT	
	<ul style="list-style-type: none"> Pierluigi Stefanini Presidente Vanes Galanti Vice Presidente Carlo Salvatori Amministratore Delegato Jean Dominique Antoni Consigliere Sergio Betti Consigliere Rocco Carannante Consigliere Gilberto Coffari Consigliere Piero Collina Consigliere Sergio Costalli Consigliere Jacques Forest Consigliere Fabrizio Gillone Consigliere Claudio Levorato Consigliere Ivan Malavasi Consigliere Massimo Masotti Consigliere Enrico Migliavacca Consigliere Pier Luigi Morara Consigliere Sergio Nasi Consigliere Marco Pedroni Consigliere Giuseppe Politi Consigliere Francesco Vella Consigliere Marco Giuseppe Venturi Consigliere Luca Zaccherini Consigliere Mario Zucchelli Consigliere Pier Luigi Celli Consigliere 				Pierluigi Stefanini Presidente Consiglio di Amministrazione Vanes Galanti Vice Presidente Consiglio di Amministrazione Carlo Salvatori Amministratore Delegato Carlo Cimbri Direttore Generale	
	(1): Comitato per il controllo interno (2): Comitato di remunerazione (3): Comitato nomine				ALTRE INFORMAZIONI DI GOVERNANCE Comitato di remunerazione <input checked="" type="checkbox"/> Voto di lista (CdA/CdS) <input checked="" type="checkbox"/> Quorum per presentare liste di minoranza 3,0%	

ALTRI STRUMENTI QUOTATI SU BORSA ITALIANA

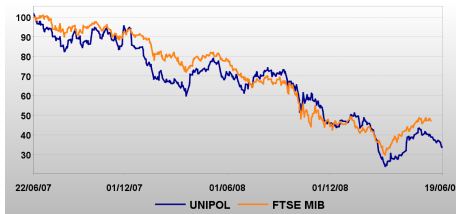
- IDEM STOCK FUTURES SECURITISED DERIVATIVES WARRANTS
 STOCK OPTIONS LISTED BONDS

DATI FINANZIARI *

€m	I Trimestre		Var %	Annuale	
	31/03/09	31/03/08	'09 vs '08	31/12/08	31/12/07
Premi lordi ramo vita	1.659	631	162,92%	3.503	3.549
Premi lordi ramo danni	1.065	1.058	0,66%	4.389	4.234
Risultato Ante Imposte	72	172	-58,14%	134	607
in % sui Premi lordi totali	2,64%	10,18%		1,70%	7,80%
Risultato Netto (al netto del risultato di terzi)	39	116	-66,38%	93	389
in % sui Premi lordi totali	1,43%	6,87%		1,18%	5,00%
	I Trimestre		Var %	Annuale	
	31/03/09	31/03/08	'09 vs '08	31/12/08	31/12/07
Patrimonio Netto	3.273	4.911	-33,35%	3.433	4.988

La società chiude l'esercizio il 31 dicembre. Dati calcolati secondo i principi IAS/IFRS.

ANALISI DEL TITOLO

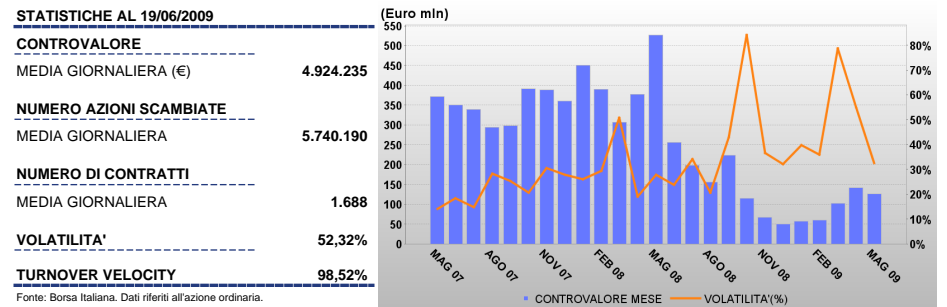


SOCIETÀ		UNIPOL	
SEGMENTO		BLUE CHIP	
Ord.	ISIN	BLOOMBERG	REUTERS
CODE	IT0001074571	UNIP IM	UNPL.MI
NUMERO DI AZIONI EMESSE		2.391.426.100	
Di cui:		- Azioni Ordinarie	1.479.885.786
		- Azioni Privilegiate	911.540.314
VALORE NOMINALE (€)		---	
CAPITALIZZAZ. (€ mln al:)		19/06/2009	1200,48
ULTIMO DIVIDENDO Ord (€)		0,416	
DATA STACCO Ord		19/05/2008	

SETTORE **ASSICURAZIONI** SOTTO-SETTORE **ASSICURAZIONI**

ULTIMO PREZZO	Ord (€)	Pri (€)	ANDAMENTO	Ord	Priv	INDICE FTSE MIB
19/06/2009	0,81	0,55	-2Y	-66,21%	-74,49%	-2Y -54,80%
Variatione(-2 anni)	Ord (€)	Pri (€)	-1Y	-50,42%	-57,96%	-1Y -36,30%
MAX	2,38	2,17	-3M	11,87%	1,21%	-3M 31,20%
MIN	0,57	0,39	-1M	-18,05%	-18,12%	-1M -4,10%

CONTROVALORE E VOLATILITÀ



STUDI SOCIETARI

Studi più recenti su www.borsaitaliana.it: J P Morgan (14/11/2008) - Deutsche Bank (13/11/2008) - Deutsche Bank (07/11/2008) - J P Morgan (12/08/2008) - Goldman Sachs (08/08/2008) -



STUDIO TREMENTOZZI

Via Benedetto Croce 6 - 00142 Roma
Sito internet: www.studiotrementozzi.it

Tel. +39 (06) 54.23.96 - Fax. +39 (06) 54.23.96.31
e mail: trementozzi@uni.net

DAL 1947
Consulenza Manageriale
Controllo di Gestione
Advisory Finanziaria
Consulenza Amministrativa
Organizzazione Aziendale
Valutazioni e Perizie
Contabilità e Bilancio
Revisione e Certificazione
Controllo Legale dei Conti
Consulenza Tributaria
Commerciale - Iva - Del lavoro
Servizi Telematici



BORSA

© Giugno 2009 Borsa Italiana.
Tutti i diritti sono riservati

I diritti di riproduzione, di adattamento totale o parziale e di memorizzazione elettronica, con qualsiasi mezzo (compresi microfilm, floppy disk e CD), sono riservati per tutti i Paesi.

Borsa Italiana S.p.A.
Piazza Affari, 6 - 20123 Milano
T +39 02 72426.1
www.borsaitaliana.it