

Türkommunikation

Busch-Welcome®

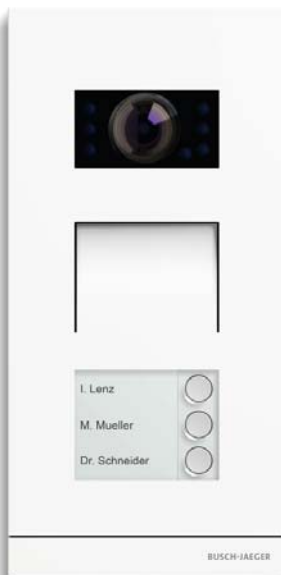
Willkommen im Leben, willkommen zuhause:

Die Haustür ist das Portal zwischen öffentlichem und privatem Lebensraum. Für beide Seiten eröffnet die moderne Türkommunikation **Busch-Welcome®** von Busch-Jaeger jetzt neue Möglichkeiten – für umfassenden Komfort, mehr Sicherheit und stilistisch passendes Design. Im Außenbereich passt sich das System harmonisch der Architektur an. Im Innenbereich kann es einheitlich mit Lichtschaltern und Steckdosen, passend zu vielen Busch-Jaeger Schalterserien, gestaltet werden.

Design



Busch-Welcome® Außenstation Video, edelstahl (-660) (gebürstet)



Busch-Welcome® Außenstation Video, studioweiß matt (-664) (metall beschichtet), ähnlich RAL 9003



Busch-Welcome® Außenstation Audio, edelstahl (-660) (gebürstet)



Busch-Welcome® Außenstation Audio, studioweiß matt (-664) (metall beschichtet), ähnlich RAL 9003



Busch-Welcome® Außenstation Video mit Tastatur-Modul, edelstahl (-660) (gebürstet)




Busch-Welcome® Außenstation Video mit Fingerprint-Modul, edelstahl (-660) (gebürstet)




Busch-Welcome® Außenstation mit Fingerprint-Modul, edelstahl (-660) (gebürstet)



Busch-Welcome® Außenstation mit Fingerprint-Modul, studioweiß matt (-664) (metall beschichtet), ähnlich RAL 9003



Busch-Welcome® Außenstation mit Tastatur-Modul, edelstahl (-660) (gebürstet)



Busch-Welcome® Außenstation mit Tastatur-Modul, studioweiß matt (-664) (metall beschichtet), ähnlich RAL 9003



Busch-Welcome® Außenstation mit Transponder-Modul, edelstahl (-660) (gebürstet)



Busch-Welcome® Außenstation mit Transponder-Modul, studioweiß matt (-664) (metall beschichtet), ähnlich RAL 9003




Busch-WelcomePanel®, studioweiß matt (-624), ähnlich RAL 9003



Busch-WelcomePanel®, alusilber (-683), ähnlich RAL 9006



Busch-WelcomePanel®, anthrazit matt (-681), ähnlich RAL 7021



Busch-Welcome® Innenstation Audio, studioweiß matt (-624), ähnlich RAL 9003



Busch-Welcome® Innenstation Audio, alusilber (-683), ähnlich RAL 9006



Busch-Welcome® Innenstation Audio, anthrazit matt (-681), ähnlich RAL 7021



Busch-Welcome® Innenstation Audio mit Hörer, studioweiß matt (-624), ähnlich RAL 9003



Busch-Welcome® Innenstation Audio mit Hörer, alusilber (-683), ähnlich RAL 9006



Busch-Welcome® Innenstation Audio mit Hörer, anthrazit matt (-681), ähnlich RAL 7021



Busch-Welcome® Innenstation Audio mit Display, Schalterserie future® linear, studioweiß (-84), ähnlich RAL 9016

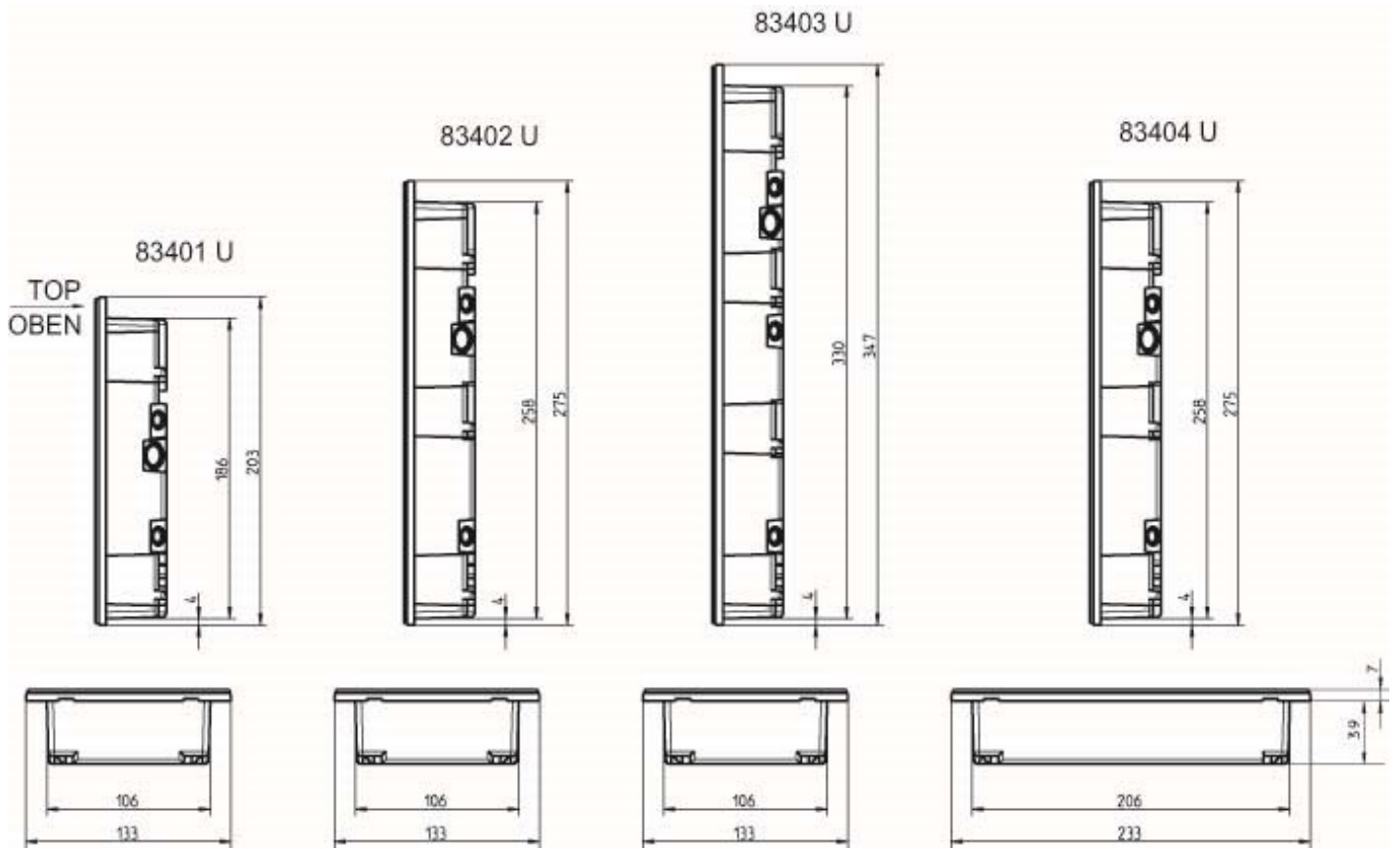


Busch-Welcome® Innenstation Audio mit Display, Schalterserie future® linear, alusilber (-83), ähnlich RAL 9006



Busch-Welcome® Innenstation Audio mit Display, Schalterserie future® linear, anthrazit (-81), ähnlich RAL 7021

Abmessungen



Unterputz-Montagedose Gr.1/2 (83401 U)
 Unterputz-Montagedose Gr.1/3 (83402 U)
 Unterputz-Montagedose Gr.1/4 (83403 U)
 Unterputz-Montagedose Gr.2/3 (83404 U)

Einbaumodule

Einbaumodule für die Integration in bauseitige Türstationen/Briefkastenanlage bis 99 Wohneinheiten



Kameramodul, Artikel-Nr. 83501-101



Einbau-Audiomodul, Artikel-Nr. 83110
 Anlagen bis 8 Wohneinheiten



Einbau-Tastenerweiterung, Artikel-Nr. 83111
 Für je 12 weitere Wohneinheiten

Systemzentrale und Steuergeräte



Systemzentrale, Artikel-Nr. 83300
Versorgungs- und Steuergerät der Busch-Welcome® Anlage.



Zusatzspannungsversorgung, Artikel-Nr. 83310
Zusätzliches Versorgungsgerät



Schaltaktor Tür/Licht, Artikel-Nr. 83330
Zum Anschluss eines elektrischen Türöffners oder zum Schalten des Lichtes bzw. zum Anschluss eines Lichtrelais (potentialfreier Ausgang 230 V, 3 A).



Klingentransformator, Artikel-Nr. 83315
Spannungsversorgung für einen elektrischen Türöffner.



IP-Gateway, Artikel-Nr. 83342
Ermöglicht die Einbindung von Tablet oder Smartphone mit installierter Welcome App als mobile Innenstelle für Audio- und Videokommunikation. Ermöglicht die Nutzung des Busch-ComfortPanel® als Türkommunikations-Innenstelle. Zur Einbindung in das myBUSCH-JAEGERPortal. Konfigurationsschnittstelle für Telefon-Gateway und Zutrittskontroll-Module.



IP-Gateway, Artikel-Nr. 83341
Ermöglicht die Einbindung von Tablet oder Smartphone mit installierter Welcome App als mobile Innenstelle für Audio- und Videokommunikation. Ermöglicht die Nutzung des Busch-ComfortPanel® als Türkommunikations-Innenstelle.



Videoverteiler Innen, Artikel-Nr. 83320/2
Zur Verteilung des Videosignals bei Leitungsverzweigungen (z.B. in einer Steigleitung).



Videoverteiler Innen, UP, Artikel-Nr. 83320/2 U
Zur Verteilung des Videosignals bei Leitungsverzweigungen (z.B. in einer Steigleitung).



Videoverteiler Außen, Artikel-Nr. 83325/2
Zum Anschluss mehrerer Außenstationen Video an die Systemzentrale.



Schaltaktor UP, Artikel-Nr. 83335 U
Schaltaktor für den Anschluss an den Türkommunikations-Bus.



Telefon-Gateway, Artikel-Nr. 83350
Zum Anschluss einer Busch-Welcome® Anlage an die analogen Eingänge einer vorhandenen Telefonanlage. Ermöglicht die Nutzung eines Telefones (z.B. DECT, ISDN, Mobiltelefon) als Türkommunikations-Innenstation.

Busch-Welcome® Konfigurator

Moderne Türkommunikation – Moderne Planung.

Die Türkommunikation von Busch-Jaeger eröffnet neue Perspektiven: für umfassende Sicherheit, mehr Komfort und modernes, stilistisch passendes Design. Mit dem neuen Busch-Welcome® Konfigurator bieten wir Ihnen auch für die Planung einer Türkommunikationsanlage eine innovative Lösung.

Planung von jedem Ort mit jedem Gerät.

Der neue Busch-Welcome® Konfigurator ist eine Web-Applikation und läuft in jedem Browser. Eine Installation oder spätere Updates sind nicht notwendig. Der Konfigurator kann sowohl im Büro am Computer aber auch unterwegs beim Kunden auf dem Tablet genutzt werden. Er ist damit ein effizientes Tool sowohl für Mitarbeiter des Elektrogroßhandels als auch für Elektroinstallateure, Architekten und Planer.

» [Online-Tool](#) – Keine Softwareinstallation, immer aktuelle Version

» [Unabhängig von der Hardware](#), kann mit PC, MAC oder Tablet genutzt werden

Planung.

Nachdem Sie sich für die Detail- oder Schnellplanung entschieden haben, erfolgen die weiteren Planungsschritte von der Innenstation, über die Außenstation bis hin zum Ergebnis.

Bei der Detailplanung geben Sie noch die Verkabelungsart an, um später die projektspezifischen Übersichts- und Außenschaltpläne zu bekommen.

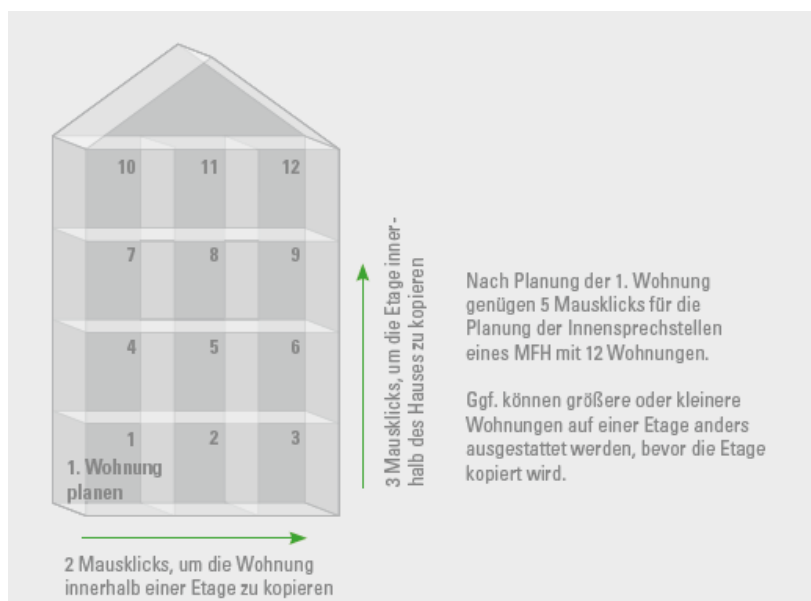
Detailplanung.

Auch mit der Detailplanung kommen Sie schnell ans Ziel, wenn Sie beispielsweise bei einem Mehrfamilienhaus viele identische Wohnungen haben. Darüber hinaus bietet Ihnen die Detailplanung die Möglichkeit, in jeder Wohnung Veränderungen vorzunehmen. Die Planungsgeschwindigkeit ist im Wesentlichen von der Anzahl der Sonderwünsche abhängig.

Kopierfunktion.

Über die Kopierfunktion inklusive der projektierten Geräte benötigen Sie nach der Definition der Standardwohnung lediglich 5 Mausklicks, um ein 12-Familienhaus zu planen. Dennoch bleibt Ihnen die Möglichkeit erhalten, einzelne Wohnungen zu individualisieren. Soll jede Wohnung individuell geplant werden, bietet es sich an, Wohnung und Etagen ohne Geräte hinzuzufügen.

1. Definieren Sie die erste Wohnung (Referenzwohnung).
2. Kopieren Sie die Wohnungen innerhalb einer Etage.
3. Kopieren Sie die Etagen innerhalb des Hauses.



Filter.

Eine schnelle Planung lebt davon, schnell die gewünschten Artikel zu finden. Über die Filter können Sie die Suche einschränken und die Anzahl der angezeigten Geräte drastisch reduzieren.

Farbe

83 alusilber



Typ

Audio

Video

Schalterprogramm



future-linear



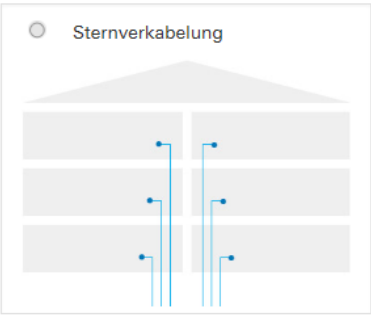
BUSCH-JAEGER

Verkabelung.

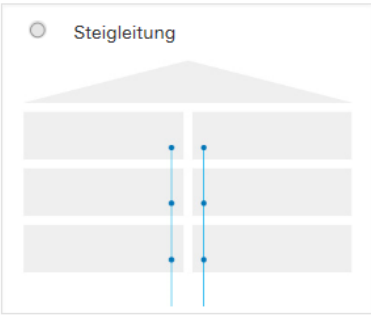
Die Art der Verkabelung ist in doppelter Hinsicht für eine Detailplanung wichtig. Einerseits ist dies für die Erstellung der Schaltpläne wichtig, andererseits werden bei Videoanlagen je nach Topologie Videoinnenverteiler nötig.

Planungstyp Innenstationen Außenstationen **Verkabelung** Ergebnis  

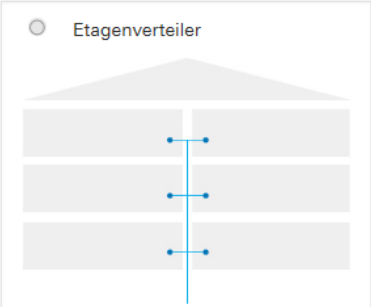
Sternverkabelung



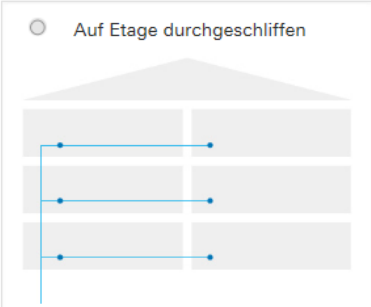
Steigleitung



Etagenverteiler



Auf Etage durchgeschliffen



Schnellplanung.



Was kostet eigentlich eine Türsprechanlage für ein 12-Familienhaus? Diese oder ähnliche Fragen müssen Sie schnell mal beantworten können. Sei es als Elektroinstallateur oder Mitarbeiter vom Elektrogroßhandel. Jetzt geht es darum, möglichst schnell einen verlässlichen Preis zu bekommen, bei dem keine Systemkomponenten vergessen werden. Denn es macht bei der Dimensionierung der Spannungsversorgung einen Unterschied, ob sich in jeder Wohnung nur eine Innensprechstelle befindet oder im Extremfall sogar die maximale Anzahl von vier Innensprechstellen.





Ein Wohnungstyp – eine Haustür.

Das ist der denkbarste einfachste Fall. Für die Planung benötigen Sie keine 60 Sekunden. Legen Sie die Anzahl der Wohnungen fest und definieren Sie die Innensprechstellen, egal ob Audio oder Video. In diesem Fall sind beispielhaft 12 Wohnungen geplant worden.


Bei den Außenstationen wird sofort die passende Anzahl an Klingeltaster berücksichtigt.


Als Ergebnis erhalten Sie eine Stückliste und einen Preis mit allen benötigten Systemkomponenten.

Planungstyp **Innenstationen** Außenstationen Ergebnis  


Wohnung 1     Filter

[Alle schließen](#)


Busch-Welcome® Innenstation Audio mit Display 




Schalterprogramm: future-linear
Typ: Innenstation
Farbe: 83 alusilber
Zur Integration in Busch-Jaeger Schalterprogramme

Farbe: 


Typ: Audio Video

Schalterprogramm: 



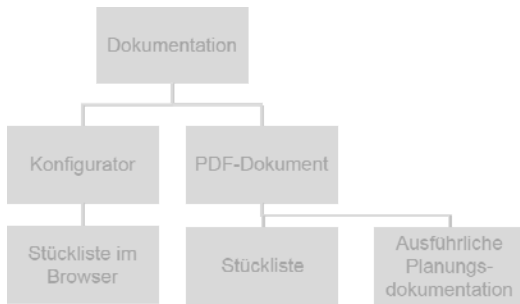
Busch-Welcome®
Innenstation Audio mit
Display Innenstation

[Hinzufügen](#)

 **BUSCH-JAEGER**

Ergebnisse.

Die Ergebnisse werden sowohl im Busch-Konfigurator direkt angezeigt und auch als PDF-Dokument in zwei Varianten angeboten. Für die Angabe eines Angebotes oder zur Bestellung der Artikel beim Elektrogroßhandel können Sie die Stückliste als PDF-Dokument ausgeben.



PDF-Dokument

Stückliste mit Katalogpreisen.

Wenn es lediglich darum geht, einen Preis zu wissen oder eine Stückliste zu erhalten, reicht die einfache Dokumentation aus. Diese ist inhaltlich identisch mit der Ansicht im Busch-Welcome® Konfigurator und kann als PDF-Dokument schnell per E-Mail weitergeleitet oder ausgedruckt werden.

Ausführliche Planungs-dokumentation.

Eine ausführliche Dokumentation der Türsprechanlage ist in mehrfacher Hinsicht wertvoll.

Im Vorfeld bekommt der Kunde ein umfangreiches Angebot über die Leistungen. Diese Art der professionellen Präsentation gibt dem Kunden das Gefühl, gut aufgehoben zu sein.

Für die Installation wird Ihnen bei einer Detailplanung unter Berücksichtigung der Gebäudestruktur und der Kabelverlegung ein individueller Übersichts- und Außenschaltplan berechnet und ausgegeben. Sie erhalten eine auf diese Anlage zugeschnittene Dokumentation, die einerseits für eine einfache und eindeutige Installation verantwortlich ist und die andererseits zu Wartungszwecken detailliert Aufschluss darüber gibt, wie die Türsprechanlage installiert und angeschlossen ist.

Die mit Produktfotos bebilderte Stückliste ist ebenfalls Bestandteil der Dokumentation.

Technische Daten

Außenstationen

Schutzart Gerät: IP 44

Innenstationen

Schutzart Gerät: IP 30

Systemgeräte

Schutzart Gerät: IP 20

Programmtiefe

Außenstationen

Außenstation Video 1-fach
Außenstation Video 2-fach
Außenstation Video 3-fach
Außenstation Video 4-fach
Außenstation Video 6-fach
Außenstation Video 8-fach
Außenstation Video 12-fach
Außenstation Audio 1-fach
Außenstation Audio 2-fach
Außenstation Audio 3-fach
Außenstation Audio 4-fach
Außenstation Audio 6-fach
Außenstation Audio 10-fach
Außenstation Audio 15-fach
Einbau-Audiomodul
Einbau-Tastenerweiterung
Kameramodul

Zutrittskontrollsysteme

Außenstation mit Fingerprint-Modul
Außenstation mit Tastatur-Modul
Außenstation mit Transponder-Modul
Außenstation Video mit Tastatur-Modul
Außenstation Video 1-fach mit mit Fingerprint-Modul
Außenstation Video 2-fach mit mit Fingerprint-Modul
Außenstation Video 3-fach mit mit Fingerprint-Modul
Außenstation Video 1-fach mit Tastatur-Modul
Außenstation Video 2-fach mit Tastatur-Modul
Außenstation Video 3-fach mit Tastatur-Modul
Außenstation Video 1-fach mit Transponder-Modul
Außenstation Video 2-fach mit Transponder-Modul
Außenstation Video 3-fach mit Transponder-Modul
Fingerprint-Modul
Tastatur-Modul
Transponder-Modul
Schlüsselkarte

Innenstationen

Busch-free@homePanel
Busch-WelcomePanel[®]
Innenstation Audio mit Hörer
Innenstation Audio
Innenstation Audio mit Display (Integration in BJE Schalterprogramme)
Zentralscheiben für Innenstation Audio mit Display

Systemgeräte

Systemzentrale
Zusatzspannungsversorgung

Schaltaktor Tür/Licht
Klingeltransformator
IP-Gateways
Videoverteiler Innen, REG
Videoverteiler Innen, UP
Videoverteiler Außen
Schaltaktor, UP
Telefon-Gateway

Zubehör

Unterputz-Montagedose Gr. 1/1
Unterputz-Montagedose Gr. 1/2
Unterputz-Montagedose Gr. 1/3
Unterputz-Montagedose Gr. 1/4
Unterputz-Montagedose Gr. 2/3
Einputzdose Gr. 1/2
Einputzdose Gr. 1/3
Einputzdose Gr. 1/4
Einputzdose Gr. 2/3
Hohlwandset
Aufputz-Montagedose Gr. 1/1
Aufputz-Montagedose Gr. 1/2
Aufputz-Montagedose Gr. 1/3
Aufputz-Montagedose Gr. 1/4
Aufputz-Montagedose Gr. 2/3
Schlüsselkarte
DIN A4 Beschriftungsbogen

Ersatzteile

Basis-Tastenmodul 1-fach
Basis-Tastenmodul 2-fach
Basis-Tastenmodul 3-fach
Zusatz-Tastenmodul 1-fach
Zusatz-Tastenmodul 2-fach
Zusatz-Tastenmodul 3-fach
Audiomodul
Kameramodul
Hörer
Abschlussleiste Gr. 1/x
Abschlussleiste Gr. 2/x
Beschriftungsträger
Dichtungsband
Entnahmewerkzeug
Fingerprint-Modul
Tastatur-Modul
Transponder-Modul

Sie finden alle Artikel zu **Busch-Welcome**[®] im aktuellen E-Katalog.



Service



Busch-Jaeger Elektro GmbH – Ein Unternehmen der ABB-Gruppe, Freisenbergstraße 2, D-58513 Lüdenscheid
Zentraler Vertriebsservice Tel: 02351 956-1600, www.BUSCH-JAEGER.de



BUSCH-JAEGER