

PUBBLICAZIONE RISERVATA AL PERSONALE DELL'ISTITUTO

**Le notizie ed i dati esposti sono tratti da fonti informative
ufficiali per cui non vincolano la responsabilità dell'Istituto.**

CARTIERE BURGO S.p.A.

Sede Legale: Verzuolo
Direzione Amministrativa: Torino - Corso Matteotti, 8

Oggetto Sociale

Industria della carta e prodotti affini.

Origini della Società

La Società è sorta il 28 settembre 1924 dalla trasformazione in anonima della Cartiera di Verzuolo L. Burgo & C., fondata nel 1905. Nel 1928 il capitale venne aumentato a L. 100 milioni, per l'assorbimento delle Società: Cartiera Pirola, Cartiera Vonwiller, Cartiera Reali e Cartiera del Poggioreale.

Nel 1936 venne incorporata la S.A. Cartiera di Maslianico.

Nel 1938, la Burgo costituiva con l'IRI le Società: Sviluppo Produzione Cellulosa, Cellulosa d'Italia S.A. (CELDIT) e Cellulosa Nazionale S.A. (CELNA).

La Burgo ha un vasto complesso industriale che si è potenziato nel tempo con un notevole sforzo finanziario. La Società, oltre alle cartiere, si è preoccupata di comprendere nel suo gruppo anche altre attività che completano il ciclo produttivo.

Particolare cura è stata data dalla Società ai problemi energia elettrica e materia prima « legno », che rappresentano due fra i principali fattori di produzione aziendale. Per l'energia, la Società ha provveduto con la costruzione di centrali idroelettriche e termoelettriche proprie che forniscono circa il 70% dei fabbisogni.

Per il legno invece la Burgo, fin dalla sua fondazione, non solo valorizzò il pioppo che già cresceva nelle terre piemontesi, ma presto iniziò una vasta e proficua azione di incoraggiamento, propulsione e guida che non ebbe sosta. Alle diverse iniziative create dalla Società a mano a mano che i suoi stabilimenti acquistavano sviluppo, potenzialità e importanza, si è aggiunta recentemente quella relativa all'Istituto Nazionale per piante da Legno, sorto a Millerose, che svolge una attività scientifica di ricerca e di sperimentazione.

Nel considerare lo sviluppo del potenziale produttivo dell'azienda, merita di essere sottolineato il fatto che la Società non ha fatto alcun ricorso ad aumenti di capitale a pagamento (dal 1942 ad oggi le variazioni intervenute sono state esclusivamente in linea gratuita), nè ad emissioni obbligazionarie; anzi, i finanziamenti ottenuti sul piano Erp, nel 1949 e 1950, per un importo di L. 930 milioni circa, furono completamente estinti nel 1951.

Nel 1966 sono state incorporate le seguenti Società di cui le Cartiere Burgo detenevano la totalità del pacchetto azionario:

- AGIM - Anonima Gestioni Immobiliari e Mobiliari - Milano, cap. soc. L. 300 milioni;
- SIDIN - Società Idroelettrica Industriale - Torino, cap. soc. L. 500 milioni.

Consiglio di Amministrazione

Presidente	ADLER comm. Roberto
Vice Presidente e Direttore Generale	ADLER comm. Lionello
Consiglieri	ADLER Ernesto BERSANINO avv. Michelangelo CANEPA avv. Gerolamo CICOGNA cav. del lav. dott. Furio MERZAGORA senatore a vita Cesare PESENTI cav. del lav. dott. ing. Carlo QUADRANI gr. uff. rag. Raffaele SANDRI cav. Paolo STOPPANI comm. Plinio
Segretario del Consiglio	DALMASTRO dott. Benedetto

Collegio Sindacale

Presidente	SPERTINO gr. uff. dott. rag. Giuseppe
Sindaci effettivi	CAVALLI D'OLIVOLA conte Gino VERME rag. Angelo
Sindaci Supplenti	CASTELLINO prof. dott. Giovanni ZUNINO dott. Giacomo

Capitale Sociale: L. 15.363.230.000 suddiviso in n. 3.072.646 azioni del valore nominale di L. 5.000.

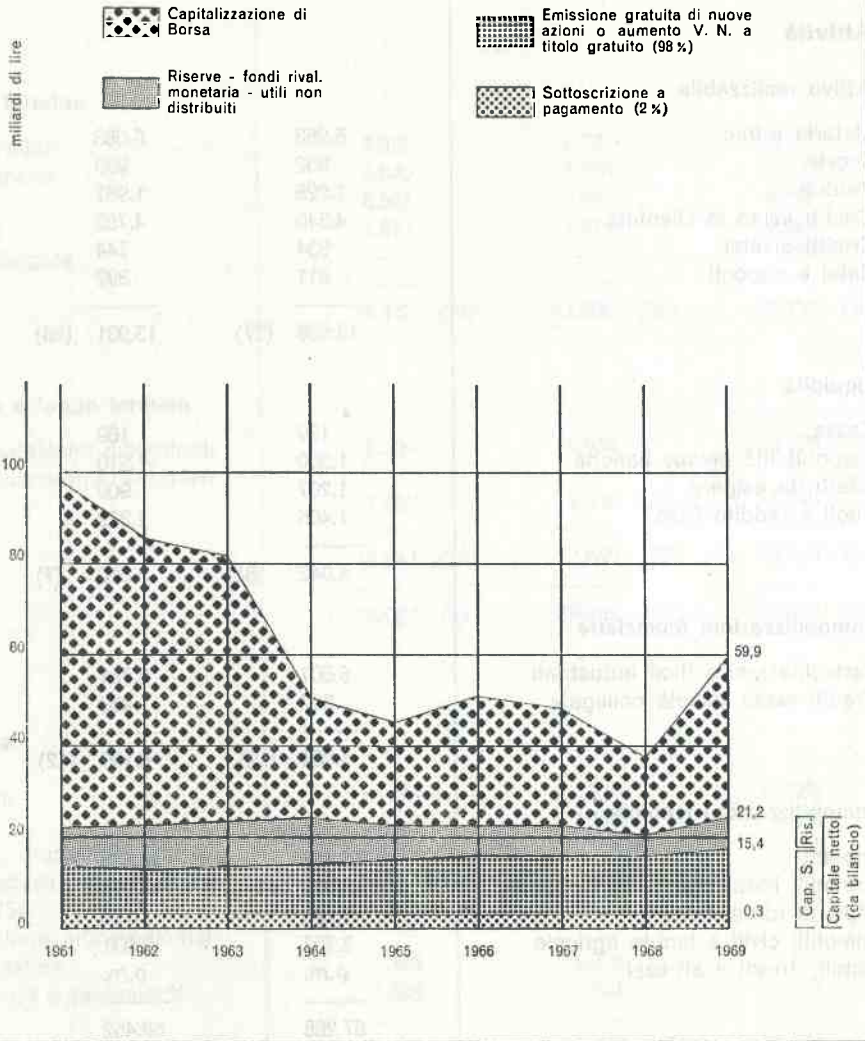
L'assemblea dell'8-5-1970, in sede straordinaria, ha deliberato l'aumento del capitale sociale a L. 15.670.490.000 con emissione di n. 61.452 nuove azioni da assegnare gratuitamente in ragione di 1 ogni 50 possedute. L'importo necessario sarà prelevato dal « Fondo plusvalenza realizzo immobili ».

Con successiva deliberazione del 16 luglio 1970 è stato approvato l'ulteriore aumento a L. 20.893.985.000 mediante l'emissione di n. 1.044.699 azioni privilegiate (sino al 10%), da offrire in opzione agli azionisti a L. 5.000 in ragione di n. 1 azione per ogni 3 azioni ordinarie possedute con un sovrapprezzo di L. 2.000. (I più importanti pacchetti azionari sono rappresentati nel Consiglio di Amministrazione).

Esercizio Sociale: dal 1° gennaio al 31 dicembre.

Ultima assemblea ordinaria e straordinaria degli azionisti: 8-5-1970.

EVOLUZIONE DEL CAPITALE



	1961	1962	1963	1964	1965	1966	1967	1968	1969
Rapporto $\frac{\text{Capitalizz. di Borsa}}{\text{Capitale netto}}$	4,69	4,10	3,50	2,89	1,99	2,35	2,22	1,99	2,83

RIESPOSIZIONE DEI BILANCI RELATIVI AGLI

	31-12 1967	%	31-12 1968	%	31-12 1969	%
Attività						
Attivo realizzabile						
Materie prime	5.253		5.083		5.891	
Scorte	932		993		816	
Prodotti	1.628		1.967		1.547	
Crediti verso la clientela	4.340		4.752		6.670	
Crediti diversi	934		744		1.129	
Ratei e risconti	511		392		338	
	<u>13.598</u>	(27)	<u>13.931</u>	(28)	<u>16.391</u>	(29)
Liquidità						
Cassa	129		169		90	
Disponibilità presso banche	1.300		1.210		1.595	
Effetti da esigere	1.207		909		1.611	
Titoli a reddito fisso	1.406		1.322		654	
	<u>4.042</u>	(8)	<u>3.610</u>	(7)	<u>3.950</u>	(7)
Immobilizzazioni finanziarie						
Partecipazioni e titoli industriali	5.507		5.751		6.960	
Crediti verso società collegate	327		438		397	
	<u>5.834</u>	(12)	<u>6.189</u>	(12)	<u>7.357</u>	(13)
Immobilizzazioni tecniche						
Impianti	42.436		44.473		48.692	
Immobili industriali	13.912		14.024		14.361	
Impianti idroelettrici	7.120		7.124		7.105	
Immobili civili e tenute agricole	3.797		3.831		3.830	
Mobili, arredi e attrezzi	p.m.		p.m.		p.m.	
	<u>67.265</u>		<u>69.452</u>		<u>73.988</u>	
— Ammortamenti	40.595		43.273		44.679	
	<u>26.670</u>	(53)	<u>26.179</u>	(53)	<u>29.309</u>	(51)
	<u>50.144</u>	(100)	<u>49.909</u>	(100)	<u>57.007</u>	(100)

ESERCIZI 1967 - 1968 - 1969 (in milioni di lire).

	31-12 1967	%	31-12 1968	%	31-12 1969	%
Passività						
Debiti a breve termine						
Debiti verso fornitori	2.362		2.737		3.717	
Debiti verso banche	3.640		4.288		6.988	
Debiti diversi	8.561		8.867		9.272	
Ratei e risconti	1.877		1.314		1.999	
Debiti verso collegate	—		—		360	
	<u>16.440</u>	(33)	<u>17.206</u>	(35)	<u>22.336</u>	(39)
Debiti a medio e lungo termine						
Fondo ind. liquidazione dipendenti	5.239		5.638		6.575	
Debiti per finanziamenti a medio termine	7.008		7.008		6.945	
	<u>12.247</u>	(24)	<u>12.646</u>	(25)	<u>13.520</u>	(24)
	<u>28.687</u>	(57)	<u>29.852</u>	(60)	<u>35.856</u>	(63)
Capitale netto						
Capitale sociale	14.626		14.772		15.363	
Riserve	3.359		3.363		3.364	
Saldo rivalutaz. monetaria 1952	15		15		15	
Plusvalenza realizzo immobili, legge 15-9-64, n. 754	521		521		521	
Saldo rivalutazione monetaria partecipazioni estere	1.348		1.202		611	
Utili dell'esercizio e precedenti	1.588		184		1.277	
	<u>21.457</u>	(43)	<u>20.057</u>	(40)	<u>21.151</u>	(37)
	<u>50.144</u>	(100)	<u>49.909</u>	(100)	<u>57.007</u>	(100)

CONTO ECONOMICO (in milioni di lire).

	Es. 1967	% sul fatt.	Es. 1968	% sul fatt.	Es. 1969	% sul fatt.
Rendite						
Saldo conto esercizio	6.877	17,15	7.073	17,04	7.139	16,34
Dividendi e proventi vari	173		239		160	
Plus. realizzo immobili	—		—		922	
	<u>7.050</u>		<u>7.312</u>		<u>8.221</u>	
Spese						
Spese generali e varie	2.766	6,90	2.895	6,98	3.211	7,35
Imposte e tasse	701	1,75	516	1,24	1.003	2,30
Ammortamenti e dep.	2.558	6,38	3.599	8,67	2.567	5,87
Sopravvenienze passive	—		302		347	
	<u>6.025</u>		<u>7.312</u>		<u>7.128</u>	
Utile esercizio	1.025		—		1.093	
	<u><u>7.050</u></u>		<u><u>7.312</u></u>		<u><u>8.221</u></u>	

PRINCIPALI PARTECIPAZIONI

BURGO SCOTT S.p.A. - Torino.

Capitale Sociale: L. 3.500.000.000 - Partecipazione: 50% Burgo - 50% Scott Paper Company - Filadelfia (USA).
Scopo: Produzione cartaria e produzioni cartotecniche sanitarie e varie.
Fatturato: 6 miliardi.
Personale: n. 593 dipendenti.
Stabilimento: Verzuolo.

POELSER ZELLULOSE UND PAPIERFABRIK A. G. - Poels (Austria).

Capitale Sociale: Sch. 50.000.000 - Partecipazione: 100%.
Scopo: Fabbricazione di cellulosa al bisolfito, di carta da imballaggi ed affini.
Fatturato: 5,3 miliardi di lire.
Produzione: cellulosa t 50.000 - carta t 11.000 - spirito hl 22.000 - sacchi t 1.600.
Personale: n. 572 dipendenti.
Proprietà terriere, forestali: ha 1.140.
Terreni industriali: ha 57.

CARTIERA DI GERMAGNANO S.p.A. - Torino.

Capitale Sociale: L. 1.470.000.000 - Partecipazione: 100%.
Scopo: Industria cartaria.
Fatturato: 5 miliardi.
Personale: n. 321 dipendenti.
Stabilimento: Germagnano.

BELOIT ITALIA S.p.A. - Pinerolo.

Capitale Sociale: L. 3.000.000.000 - Partecipazione: 32,34%.
Scopo: Costruzione macchine per la fabbricazione della cellulosa e della carta.
Fatturato: 17 miliardi.
Personale: n. 1.154 dipendenti.
Stabilimento: Pinerolo.

NATRO CELLULOSA S.p.A. - Industria Imballaggi Carta - Bergamo.

Capitale Sociale: L. 1.500.000.000 - Partecipazione: 44%.
Scopo: Fabbricazione carte speciali, sacchi ed imballaggi di carta e di plastica.
Fatturato: 2,3 miliardi.
Personale: n. 351 dipendenti.
Stabilimenti: Romano lombardo - Volla (Napoli).

SIESA - Sacchettificio Italiano « Ercole » S.p.A. - Verzuolo.

Capitale Sociale: L. 100.000.000 - Partecipazione: 100%.
Scopo: Produzione sacchetti di carta.
Fatturato: 0,8 miliardi.
Personale: n. 96 dipendenti.
Stabilimento: Verzuolo.

ARBORICOLTURA E GESTIONI AGRICOLE - Torino.

Capitale Sociale: L. 100.000.000 - Partecipazione: 100%.
Scopo: Conduzione di beni immobili rurali.

EDILIZIA TICINO S.p.A. - Milano.

Capitale Sociale: L. 100.000.000 - Partecipazione: 100%.
Scopo: attività nel settore delle costruzioni civili.

Ing. P. SOUCHON & C. - Cartiera di Fossano - Fossano.

Capitale Sociale: L. 80.000.000 - Partecipazione: 50%.
Scopo: Produzione cartaria.

SASTE - Stabilimento Tipografico Editoriale S.p.A. - Cuneo.

Capitale Sociale: L. 35.000.000 - Partecipazione: 100%.
Scopo: Industria tipografica.

FABBRICA SICILIANA IMBALLAGGI CARTA S.p.A. - Palermo.

Capitale Sociale: L. 200.000.000 - Partecipazione: 15,50%.
Scopo: impianto ed esercizio di stabilimenti per la confezione di sacchi ed imballaggi di carta.
Stabilimento: Misterbianco (Catania).

CARTARIA SAN MARCO S.p.A. - Torino.

Capitale Sociale: L. 20.000.000 - Partecipazione: 75%.
Scopo: Cartotecnica per confezione carte da lettere, buste, partecipazioni, ecc.
Stabilimento: Maslianico (Como).

ATTIVITÀ SOCIALE

I grandi impianti realizzati negli ultimi sei anni e i miglioramenti e le trasformazioni apportate a quelli preesistenti hanno permesso alla società di mantenere un tasso di incremento produttivo in consonanza con quello del consumo nazionale:

fatturato carta 1963: 216.000 t

fatturato carta 1969: 310.000 t

e hanno consentito, influenzando sui costi e migliorando la produzione qualitativamente, di fronteggiare le gravi difficoltà del settore cartario derivanti dallo squilibrio fra capacità produttiva e consumo che hanno caratterizzato gli anni dal 1964 al 1969.

Per i prossimi anni la società ha approntato un grande piano di nuove installazioni che porteranno la produzione vendibile di carta a circa 450.000 t annue. Questo incremento di produzione dovrà permettere alla società di rendere più rilevante la propria posizione sul mercato interno, la cui dinamica — pure nella difficile situazione settoriale — si mantiene elevata, e di adeguare la sua capacità produttiva alle dimensioni di mercato assai più ampie scaturite dalla nuova configurazione economica europea.

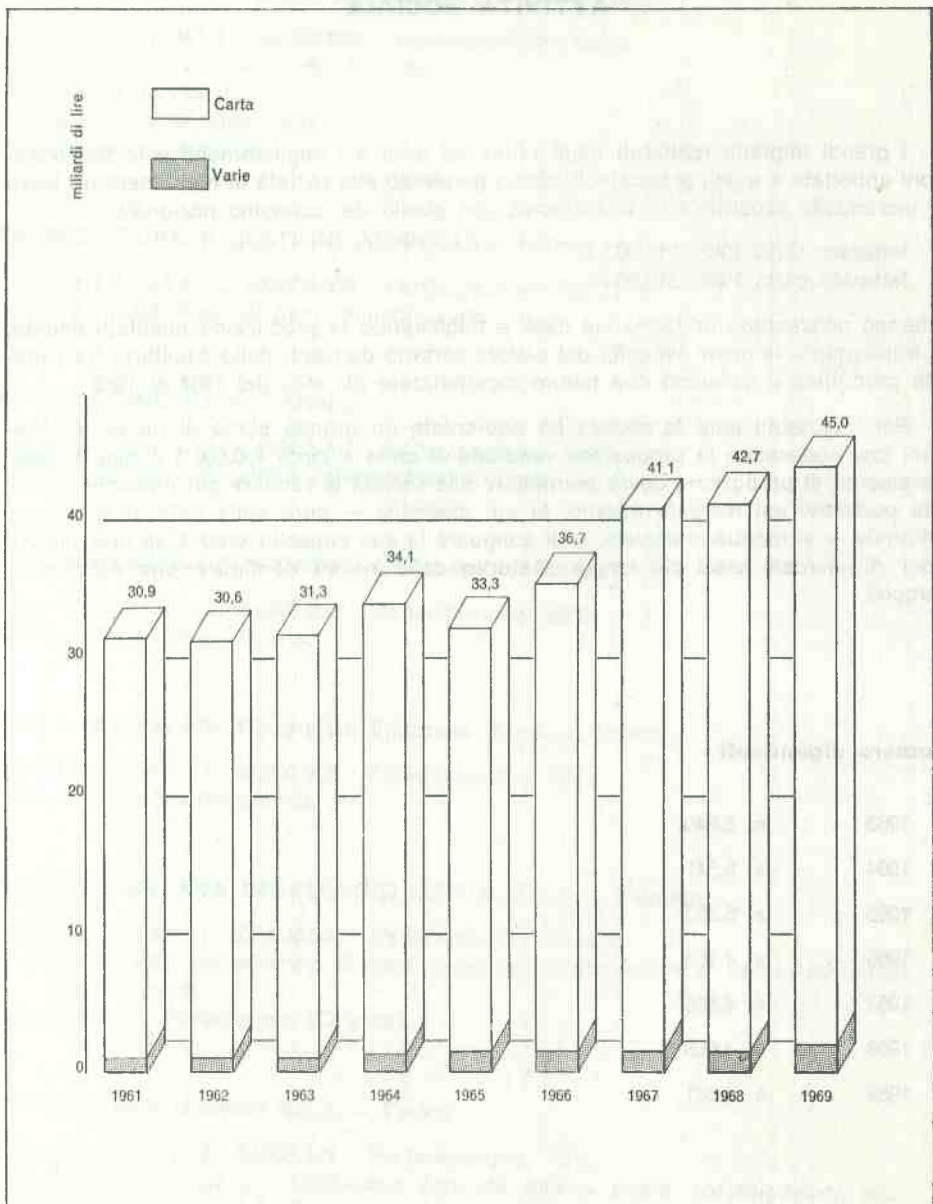
Numero dipendenti

1963	n. 5.640
1964	» 5.541
1965	» 5.353
1966	» 4.963
1967	» 4.805
1968	» 4.656
1969	» 4.081

Stabilimenti

Gli stabilimenti della società sono situati a: Verzuolo, Corsico, Treviso, Romagnano Sesia, Lugo di Vicenza, Mantova, Cuneo e Ferrara.

Nel corso del 1969 è stato realizzato un importante nuovo complesso di impianti negli stabilimenti di Verzuolo, Romagnano, Lugo.

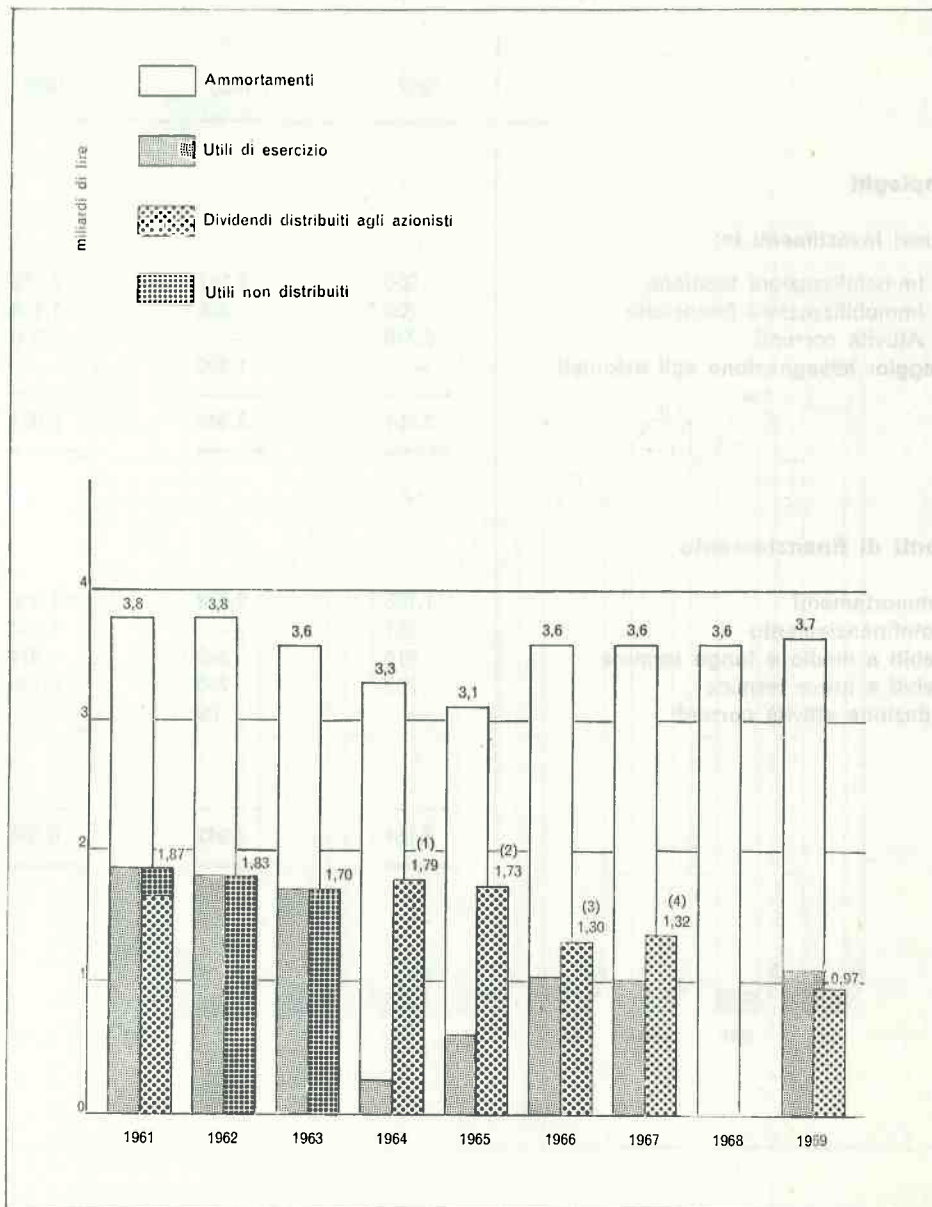


PROSPETTO DEGLI INVESTIMENTI E DEI FINANZIAMENTI AZIENDALI

(in milioni di lire).

	1967	1968	1969
Impieghi			
Nuovi investimenti in:			
Immobilizzazioni tecniche	200	2.187	4.536
Immobilizzazioni finanziarie	205	355	1.168
Attività correnti	2.746	—	2.800
Maggior assegnazione agli azionisti	—	1.400	—
	<u>3.151</u>	<u>3.942</u>	<u>8.054</u>
Fonti di finanziamento			
Ammortamenti	1.785	2.678	1.406
Autofinanziamento	157	—	1.094
Debiti a medio e lungo termine	916	399	874
Debiti a breve termine	293	766	5.130
Riduzione attività correnti	—	99	—
	<u>3.151</u>	<u>3.942</u>	<u>8.504</u>

Andamento dei «cash-earnings» (utile d'esercizio + ammortamenti) e degli utili distribuiti.



- (1) Con prelievo di L. 1,72 miliardi dagli utili non ripartiti degli esercizi precedenti.
 (2) Con prelievo di L. 1,18 miliardi dagli utili non ripartiti degli esercizi precedenti.
 (3) Con prelievo di L. 0,38 miliardi dagli utili non ripartiti degli esercizi precedenti.
 (4) Con prelievo di L. 0,38 miliardi dagli utili non ripartiti degli esercizi precedenti.

INDICI DI REDDITIVITÀ - DI FINANZIAMENTO INTERNO
(in percentuale)

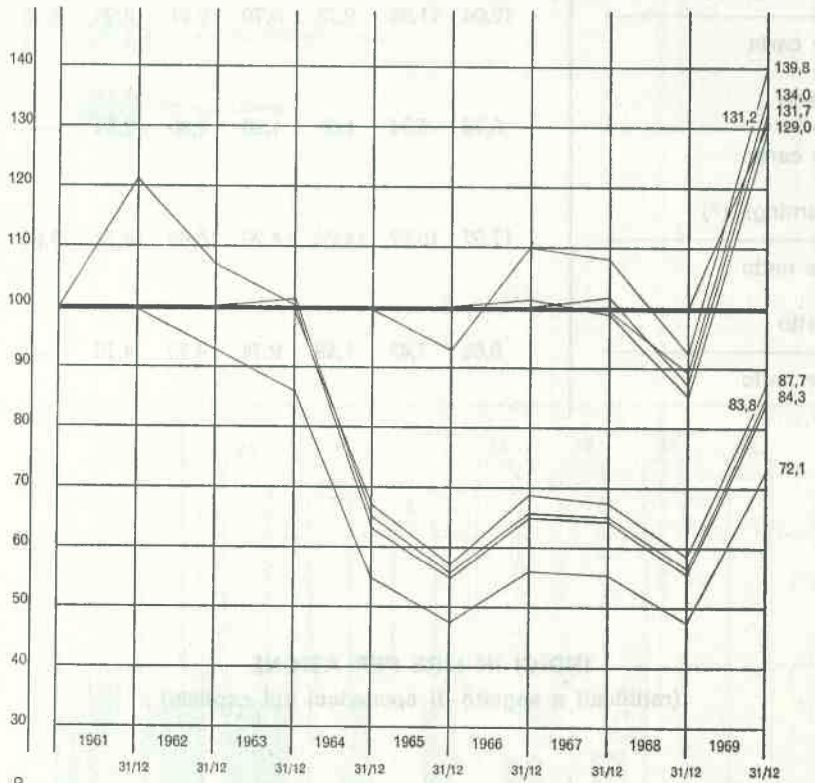
	1962	1963	1964	1965	1966	1967	1968	1969
Cash-earnings (*)	12,04	11,28	9,73	9,70	9,91	8,98	8,63	8,38
Vendite carta								
Utile netto	5,78	5,74	1,01	1,86	2,80	2,54	—	2,49
Vendite carta								
Cash-earnings (*)	17,97	15,97	14,24	14,29	16,69	16,78	17,95	17,30
Capitale netto								
Utile netto	8,63	7,42	1,49	2,74	4,72	4,75	—	5,16
Capitale netto								

INDICI IN LIRE PER AZIONE
(rettificati a seguito di operazioni sul capitale)

	1967	1968	1969
Utile netto	334	—	356
Capitale netto	6.983	6.527	6.884
Cash-earnings (*)	1.172	1.172	1.191

(*) Utile d'esercizio + ammortamenti.

INDICI DI CAPITALIZZAZIONE (%)



Prezzi di compenso

Gen.(31.550)	(35.700)	(29.750)	(27.500)	(16.590)	(17.100)	(16.700)	(15.750)	(15.450)
Dic.(37.040)	(32.400)	(28.850)	(17.700)	(15.100)	(17.300)	(16.340)	(13.510)	(19.490)

(*) Indici di capitalizzazione (valori capitale) di investimenti in azioni CARTIERE BURGO S.p.A. tenuto conto di tutte le variazioni intervenute nel capitale sociale e supposto il reinvestimento di tutti i proventi in azioni della Società stessa.

(I calcoli si basano su investimenti iniziali di L. 100 effettuati ai prezzi di compenso dei mesi di gennaio dei singoli anni 1961-62-63-64-65-66-67-68-69. Gli indici correlativi alla fine di ciascun anno tengono conto dei prezzi di compenso dei mesi di dicembre).

Quotazione dei titoli

I titoli azionari sono quotati alle Borse Valori di Genova, Milano e Torino.

Massimi e minimi delle quotazioni alla Borsa di Milano.

	Massimo		Minimo	
1962	39.750 (1)	34.000 (2)	29.990 (1)	26.450 (2)
1963	32.350 (3)	32.200 (4)	26.700 (3)	26.800 (4)
1964	28.920 (5)	21.410 (6)	18.550 (5)	17.625 (6)
1965		20.900		13.470
1966		18.600		15.650
1967		18.500		13.200
1968	16.555 (7)	15.900	12.900 (7)	13.010
1969	18.050 (8)	22.700	14.640 (8)	13.900

(1) Prima dell'aumento di capitale a L. 10,7 miliardi (2-1-62 / 9-9-62).

(2) Dopo l'assegnazione gratuita (10-9-62 / 31-12-62).

(3) Prima dell'aumento di capitale a L. 13,9 miliardi (2-1-63 / 18-6-63).

(4) Dopo l'assegnazione gratuita (19-6-63 / 31-12-63).

(5) Prima dell'aumento di capitale a L. 14,4 miliardi (2-1-64 / 18-6-64).

(6) Dopo l'assegnazione gratuita (19-6-64 / 31-12-64).

(7) Prima e dopo l'aumento gratuito del capitale a L. 14,7 miliardi (19-6-68).

(8) Prima e dopo l'aumento gratuito del capitale a L. 15,3 miliardi (18-6-69).

Quantità trattate alla Borsa di Milano.


nel 1964	n.	162.035
nel 1965	»	155.750
nel 1966	»	230.125
nel 1967	»	361.155
nel 1968	»	259.000
nel 1969	»	1.230.425

Dividendi assegnati

per il 1960	L. 620
per il 1961	» 620
per il 1962	non è stato distribuito dividendo (1)
per il 1963	non è stato distribuito dividendo (2)
per il 1964	L. 620 (L. 589 al netto dell'imposta cedolare 5%) (L. 434 al netto dell'imposta cedolare 30%)
per il 1965	» 600 (L. 570 al netto dell'imposta cedolare 5%) (L. 420 al netto dell'imposta cedolare 30%)
per il 1966 e il 1967	» 450 (L. 427,5 al netto dell'imposta cedolare 5%) (L. 315 al netto dell'imposta cedolare 30%)
per il 1968	non è stato distribuito dividendo
per il 1969	L. 315 (L. 299,25 al netto dell'imposta cedolare 5%) (L. 220,5 al netto dell'imposta cedolare 30%)

(1) L'utile è stato devoluto a riserve ordinarie e residuo utili esercizi precedenti.

(2) L'utile è stato iscritto alla voce "utile indiviso esercizio 63".



1	...
2	...
3	...
4	...
5	...
6	...
7	...
8	...
9	...
10	...
11	...
12	...
13	...
14	...
15	...
16	...
17	...
18	...
19	...
20	...
21	...
22	...
23	...
24	...
25	...
26	...
27	...
28	...
29	...
30	...
31	...
32	...
33	...
34	...
35	...
36	...
37	...
38	...
39	...
40	...
41	...
42	...
43	...
44	...
45	...
46	...
47	...
48	...
49	...
50	...