

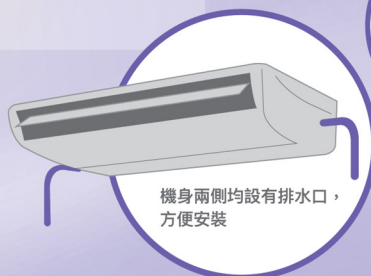
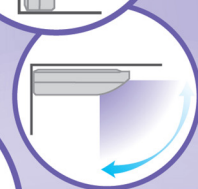
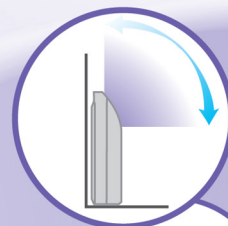


# UNDERCEILING TYPE AIR CONDITIONER (Cooling Only) 樓底式分體機 (淨冷系列)

機身可懸掛於樓底下或垂直放於牆身，靈活應用配合不同室內環境設計

## 產品特點

- 採用 R410A 環保雪種，效率更高
- 大匹數 36K 及 45K 室外機機身細小，高度僅有 810 mm，方便安裝
- 室內機機身纖巧，備流線設計，完美融入各款室內設計
- 兩種安裝，可平放於樓底或直放置於牆身，靈活應用
- 隨機附送無線遙控 (另可選購有線遙控)



機身兩側均設有排水口，方便安裝



# UNDERCEILING TYPE

## AIR CONDITIONER (Cooling Only)

樓底式分體機 (淨冷系列)



42QZL018FS  
42KZL024/036/045/055FS



38QUS018FS  
38KUS024FS



38KUS036FS18  
38KUS045FST



38KUS055FSA



隨機附送

RG67N



另選配件

KJR-12B

### 產品規格

匹數	HP	2.0	3.0	4.0	5.0	6.0
型號	室內機	42QZL018FS	42KZL024FS	42KZL036FS	42KZL045FS	42KZL055FS
	室外機	38QUS018FS	38KUS024FS	38KUS036FS18	38KUS045FST	38KUS055FSA
制冷效能	Btu/h	18500	26000	36000	48000	53000
	kW	5.42	7.62	10.55	14.07	15.53
輸入功率	W	2110	2700	3700	5000	6100
運行電流	A	9.3	12.7	8.2	8.7	10.3
能源效益 EER	W/W	2.6	2.8	2.9	2.8	2.5
電源	Ph-V-Hz	1Ph - 220~240V - 50Hz		3Ph - 380~415V - 50Hz		
室內機						
送風量 (H/M/L)	m <sup>3</sup> /h	1200/930/770		1800/1500/1300	2170/1860/1660	
風扇電機輸出	(W)	55		125	85	
運轉音量 (H/M/L)	dB(A)	52 / 47 / 44		55 / 51 / 47	56 / 52 / 49	
機身尺寸 (WxDxH)	mm	1068 x 675 x 235		1285 x 675 x 235	1650 x 675 x 235	
淨重	Kg	24.0		29.1	39.0	41.0
室外機						
風扇電機輸出	(W)	48	75	190		65
運轉音量	dB(A)	58	61	63	64	63
機身尺寸 (WxDxH)	mm	770 x 300 x 555	845 x 363 x 702	946 x 410 x 810		900 x 350 x 1170
淨重	Kg	36.5	51.0	68.3	81.5	92.7
雪種喉管						
液流管道	mm (inch)	Φ6.35 (1/4")		Φ9.52 (3/8")		
氣流管道	mm (inch)	Φ12.7 (1/2")	Φ15.9 (5/8")	Φ19 (3/4")		
最長喉管長度	m	25		30	50	
最大高低差	m	15		20	30	
電源供應		室內機				
無線遙控器型號 (隨機附送)		RG67N				
有線遙控器型號 (另選配件)		KJR-12B				
雪種類別		R410A				

規格如有更改，恕不另行通知  
圖片只供參考，產品以實物為準

經銷商：  
Distributor

### 開利 (香港) 有限公司

香港九龍九龍灣臨澤街 8 號 10 樓

一般查詢：(852) 2694 5333

服務熱線：(852) 2603 2222

傳真：(852) 2694 5358

網址：www.carrier.com.hk