

# IL SERVIZIO M.U.T.

Lo scopo del servizio M.U.T., Modulo Unico Telematico, è quello di consentire alle aziende o ai consulenti, la trasmissione delle denunce mensili alla Cassa Edile tramite la rete Internet.

Il sistema M.U.T. è composto da:

- il server M.U.T. identificabile all'indirizzo <http://mut.cnce.it>, è il sistema hardware e software unico per tutte le Casse Edili, attraverso il quale le denunce mensili compilate e inviate dalle imprese iscritte o dai loro consulenti vengono indirizzate alla specifica Cassa Edile di destinazione;
- il client M.U.T., distribuito da CNCE e scaricabile dal server, è un pacchetto software che ciascuna impresa o consulente installa sul proprio computer ed utilizza per la compilazione e l'invio delle denunce.

# Installazione del Client MUT

## Istruzioni da seguire

Collegandosi alla home page del sito <http://mut.cnce.it/> selezionare l'area download sulla sinistra.

The screenshot shows the website for the M.U.T. (Modulo Unico Telematico) in Internet Explorer. The browser's address bar shows <http://mut.cnce.it/>. The page header includes the CNCE logo and the text "COMMISSIONE NAZIONALE PARITETICA PER LE CASSE EDILI".

On the left sidebar, the "Area Download" link is circled in red. Other links include "M.U.T. Modulo Unico Telematico", "Cos'è il M.U.T.", "Specifiche tecniche", and "HOME PAGE".

The main content area features the title "M.U.T. MODULO UNICO TELEMATICO" and the following text:

**E' disponibile la versione 2.0.10 del software M.U.T.**  
Per la compilazione delle denunce di competenza Gennaio 2011 **è obbligatorio** utilizzare la nuova versione 2.0.10 del software M.U.T.  
Per tutte le informazioni e per scaricare la versione aggiornata del software M.U.T. consultare la pagina delle **domande frequenti** e di **download**

Below this text is a section titled "ELENCO DELLE CASSE EDILI ADERENTI AL SERVIZIO M.U.T." with a dropdown menu that says "=> Selezionare una Cassa Edile dall'elenco o dalla mappa sottostante".


At the bottom of the page is a map of Italy with labels for various regions: Lombardia, Trentino, Piemonte, Veneto, Friuli Venezia Giulia, V.d'Aosta, Emilia Romagna, Liguria, Toscana, Marche, Umbria, Abruzzo, Molise, Lazio, Puglia, Sardegna, Campania, Basilicata, Calabria, and Sicilia.

The browser's status bar at the bottom shows "Fine", "Siti attendibili", and a zoom level of "90%".

Cassa Edile Provincia Firenze

## Scaricare ed installare nell'ordine:

### 1) Framework Microsoft .NET

Setup	Versione	Descrizione
	3.5	Le modalità di gestione on-line delle denuncia richiedono che sul Computer sia presente la framework Microsoft .NET; per aggiornare la versione in lingua italiana di Microsoft .NET, scaricare ed installare il file dotnetfx.exe sul proprio computer. Per informazioni consultare il sito Microsoft all'indirizzo : <a href="http://www.microsoft.com/downloads/details.aspx?familyid=333325FD-AE52-4E35-B531-508D977D32A6&amp;displaylang=it">http://www.microsoft.com/downloads/details.aspx?familyid=333325FD-AE52-4E35-B531-508D977D32A6&amp;displaylang=it</a>

### 2) Il certificato di convalida

Documento	Versione	Data	Descrizione
	-	09/10/2007	Per poter effettuare il collegamento al server protetto M.U.T. (modalità https sia per le pagine Web che per il client) è necessario scaricare ed installare il seguente certificato di convalida: <b>Download certificato</b> <b>NOTA IMPORTANTE PER GLI UTENTI CON SISTEMA OPERATIVO WINDOWS VISTA - WINDOWS 7</b> Cliccare qui per le note di Installazione del certificato in Windows VISTA, Windows 7

### 3) Il programma client MUT In modalità semplificata

**Client M.U.T. (modalità installazione semplificata consigliata)**

Setup	Versione	Data	Descrizione
	2.0.10	01/02/2011	<b>- CLICK ONCE -</b> Setup completo del programma di compilazione delle denunce telematiche; comprende le funzioni di importazione da software gestionali paghe. E' un'installazione facile/rapida per singolo utente e non richiede privilegi amministrativi grazie all'uso della tecnologia di distribuzione ClickOnce che permette all'utente di installare ed eseguire una applicazione Windows semplicemente cliccando sul pulsante ClickOnce in alto e quindi sul pulsante installa presente nella pagina successivamente visualizzata.

### Oppure in modalità terminal server

**Client M.U.T. (modalità classica consigliata per ambienti terminal server)**

Setup	Versione	Data	Descrizione
	2.0.10	01/02/2011	<b>TERMINAL SERVER</b> Setup completo del programma di compilazione delle denunce telematiche; comprende le funzioni di importazione da software gestionali paghe. Tale setup potrebbe richiedere i diritti di amministratore e consente l'installazione su terminal server. Per scaricare il file premere il tasto destro del mouse e opzione "Salva con nome".

Per ulteriori informazioni consultare il sito:

<http://88.86.180.214/mut/installazione-mut-2-0/>

## REGISTRAZIONE AL SERVIZIO MUT

### PER LE IMPRESE

Le imprese che avranno richiesto l'attivazione del servizio MUT alla Cassa Edile tramite e-mail e che presenteranno quindi autonomamente la denuncia telematica, dovranno effettuare un'auto registrazione "on- line", con le seguenti modalità:

- cliccare sul link: <http://mut.cnce.it/> ;
- scegliere la Cassa Edile di Firenze, sul menù a tendina;
- scegliere l'opzione di registrazione; si aprirà la finestra dove inserire tutti i dati richiesti

Home page Modulo Telematico Unico CNCE - Microsoft Internet Explorer

Indirizzo <http://mut.cnce.it/>

**C.N.C.E.**  
COMMISSIONE NAZIONALE  
PARITETICA PER LE CASSE EDILI

Il codice della Cassa Edile alla quale siete collegati è:  
**F100**  
Cassa Edile della Provincia di Firenze

**PAGINA DI LOGIN**  
Per accedere al servizio deve inserire il Codice Utente e la Password che Le sono stati assegnati.  
Scriva rispettando attentamente le lettere maiuscole e minuscole

Inserisca il codice utente

Inserisca la password

Entra

Non possiede il codice utente?  
Si Registri qui

HOME PAGE

C.N.C.E. - Via Antonio Nibby 3, ROMA - tel: 06/4403038 - fax: 06/4403046 - info@cnce.it

Cassa Edile Provincia Firenze

Home page Modulo Telematico Unico CNCE - Microsoft Internet Explorer fornito da PC Magazine

Indirizzo <http://mut.cnce.it/>

**C.N.C.E.**  
COMMISSIONE NAZIONALE  
PARITETICA PER LE CASSE EDILI

**Il codice della Cassa Edile alla quale siete collegati è:**

**F100**

**Cassa Edile della Provincia di Firenze**

\*Nel caso in cui non apparisse il Codice della Cassa Edile sarà necessario ricollegarsi alla Home Page e Accedere a questa pagina tramite l'apposito link.

[Credits](#)


**FASE 1 - RICONOSCIMENTO**  
Per registrarsi al servizio M.U.T. è necessario disporre di alcuni dati che devono essere assegnati dalla Cassa Edile a cui Lei è iscritto. Per ulteriore controllo indicare la propria Partita IVA o il proprio codice fiscale.


**Codice della Cassa Edile di appartenenza**

**Numero di iscrizione alla Cassa Edile**

**Partita IVA o Codice Fiscale**

**Per proseguire immettere tutti i dati richiesti**

**Se si è già registrati fare click qui** 

**HOME PAGE** 

C.N.C.E. - Via Antonio Nibby 3, ROMA - tel: 06/4403038 - fax: 06/4403046 - info@cnce.it

Per attivare la registrazione, occorre completare le informazioni richieste. Il sistema assegna il codice di accesso e l'impresa deve scegliere la password. Per la convalida dell'account indicato, il server MUT invierà una e-mail contenente il link da cliccare per confermare la correttezza dell'indirizzo.

## PER GLI STUDI DI CONSULENZA

I consulenti che avranno richiesto l'attivazione del servizio MUT alla Cassa Edile tramite e-mail, riceveranno un codice utente e una password di accesso al servizio, provvisoria, che all'entrata nel sistema, dovrà essere sostituita con una a propria scelta.

**Cassa Edile Provincia Firenze**

## GESTIONE DELLE DENUNCE

Per iniziare detta procedura, è necessario scaricare dal server MUT le denunce da compilare, denominate denunce "APERTE".

Tale operazione può essere effettuata sia dal client MUT, sia direttamente all'interno del web tramite il download, accedendo con il proprio identificativo utente e la propria password, dopo aver selezionato la Cassa Edile interessata.

Dopo aver acquisito la denuncia, che viene identificata come "SCARICATA", se ne esegue la compilazione, utilizzando il client MUT.

L' inserimento dei dati, può essere effettuato manualmente o, tramite l'importazione dal proprio programma gestionale paghe; quest'ultimo dovrà però supportare le specifiche di integrazione descritte nel sito MUT all'area "Specifiche tecniche".

La denuncia compilata viene indicata come "CONCLUSA ", quindi pronta per l'invio al server. L' upload può essere effettuato sia dal client MUT che dal web.

Il server MUT contestualmente alla ricezione del file, ne effettua un controllo di integrità e comunica l' esito via e-mail. Superata detta verifica, la denuncia passa allo stato di "COMPILATA" ed è acquisibile dalla Cassa Edile.

Ad acquisizione compiuta, la denuncia diventa "TRASMESSA" e il consulente o l'impresa, vengono informati, tramite e-mail, dell'avvenuta ricezione. Da questo momento è possibile stampare la denuncia e l'esito della ricezione in formato pdf, selezionando, tramite il sito MUT (<http://mut.cnce.it/>) la Cassa Edile di Firenze, dopo l'accesso con codice utente e password, nell'area SERVIZIO MUT - STAMPE. Per qualsiasi consultazione e/o stampa, l'impresa dovrà accedere al menù denunce "APERTE o TRASMESSE", mentre il consulente al menù denunce "COMPILATE o TRASMESSE".

**Per maggiori dettagli in merito all'utilizzo del servizio internet MUT e del programma Client MUT, rimandiamo ai manuali "servizio Internet MUT " e "programma Client Mut" scaricabili dall'area download.**