



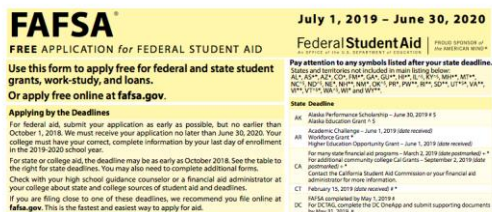
Universidad de Puerto Rico
Recinto de Cayey
Decanato Asuntos Estudiantiles
Oficina de Asistencia Económica

Guía para completar la solicitud de la FAFSA 2019-2020 estudiantes que padre(s) rinden planillas

Preparado: Sonia I. Placeres
Editado: Pedro Ayala Viera

FAFSA: Instrucciones y documentos requeridos

FAFSA son las siglas en inglés para el formulario de solicitud de ayudas económicas. Significa **Free Application For Student Aid**. Esta solicitud es gratuita y se puede radicar en:



**Formato PDF:
Correo**



**Forma electronica
(Sugerido)**

De elegir procesarla de forma electrónica, deberá completar la Solicitud de Ayuda Federal Estudiantil (**FAFSA**) a través de la Internet, accediendo a la página studentaid.ed.gov y seleccionar **Fill Out a FAFSA Form**

The image shows the FAFSA website homepage. At the top, it says 'Federal Student Aid AN OFFICE of the U.S. DEPARTMENT of EDUCATION' and 'PROUD SPONSOR of the AMERICAN MIND®'. There is a search bar on the right. Below the navigation menu, there is a large green banner with the text 'State and School FAFSA® Deadlines: Do You Know Yours?'. Below this, it says 'The 2019-20 FAFSA® form has been available since Oct. 1, 2018. Have you filled it out yet? Many state and college FAFSA deadlines fall in February and March. Find your school's deadline on its website.' There is a 'FIND STATE FAFSA DEADLINES' button. To the right, there is a 'Popular Topics' section with links to 'Fill Out a FAFSA® Form', 'Parent PLUS Loans', 'How to Repay Your Loans', and 'Public Service Loan Forgiveness'. At the bottom, there is an 'Announcements' section with a link to 'Information for Argosy and Art Institute Students'.


Datos que debes conocer antes de iniciar la solicitud pues te ayudaran a que la puedas completar una vez la comiences:


- ◆ La ley que rige los Programas de Asistencia Económica está basada en la premisa de que la familia es la primera fuente de apoyo económico del estudiante.
- ◆ El Departamento de Educación Federal define como padres legales a los padres biológicos o adoptivos, y a las personas denominadas como el padre o la madre, según la determinación del estado (como por ejemplo, cuando una persona figura como el padre o la madre en el acta de nacimiento).

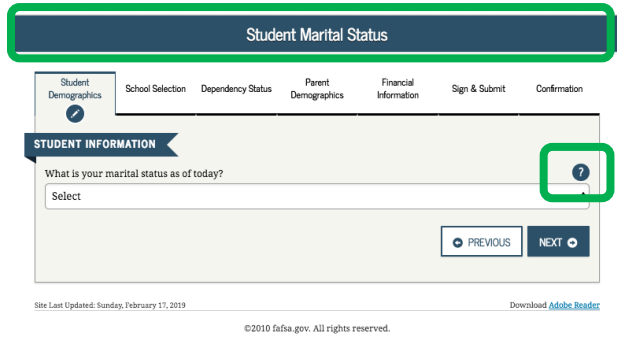
Puede seleccionar el idioma, que prefiera (inglés o en español).

El sistema está diseñado para descartar preguntas por información que usted ha provisto previamente.

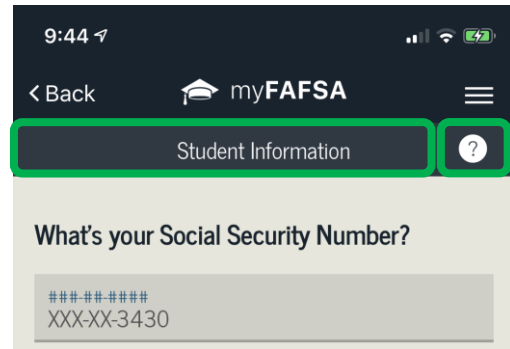
Tiene función de guardar de forma automática la información según se va completando la solicitud.

Debe utilizar los botones  para desplazarse entre las páginas de la solicitud. No se recomienda usar los botones de retroceder o avanzar en los navegadores de internet, puede que pierda información.

La solicitud le facilita en el lado derecho el signo  que provee orientación sobre las preguntas. En la parte superior izquierdo muestra a quién corresponde la información solicitada.




Versión Web



Versión móvil

Para facilitar el proceso debe tener los siguientes documentos:



Tarjeta de Seguro Social

Suyo y el de sus padres
(si es estudiante dependiente)



Licencia de Conducir

Formulario 482 Rev. 4 dic 17

FORMA ÚNICA		2017	GOBIERNO DE PUERTO RICO DEPARTAMENTO DE HACIENDA	2017	Número de Serie								
Liquidador	Revisor	PLANILLA DE CONTRIBUCIÓN SOBRE INGRESOS DE INDIVIDUOS AÑO CONTRIBUTIVO 2017 O AÑO COMENZADO EL			PLANILLA ENMENDADA								
R	G	RO	V1	V2	P1	P2	N	D1	D2	E	A	M	FALLECIDO DURANTE EL AÑO: / /
de de YTERMINADO EL de de											CONTRIBUYENTE	CÓNYUGE	

Planilla de Contribución sobre ingresos del año 2017

El Boletín Informativo de Política Contributiva Núm. 16-01 establece que será requisito que la radicación de la Planilla de Individuos del año 2017 se realice por medios electrónicos.

- ◆ Información de otros ingresos no tributables recibidos en el hogar **excepto** Beneficios del Programa de Asistencia Nutricional (PAN) y beneficios de Seguro Social si no son pensión alimentaria.
- ◆ Estados de cuenta bancaria y registros de inversiones (si aplica).
- ◆ Todo solicitante deberá tener una credencial **FSA ID**, para firmar la solicitud de forma electrónica, corregirla, conocer el estatus de la misma o acceder a la contestación. El **FSA ID** se crea en:

<https://fsaid.ed.gov/>

En el caso de los estudiantes que son dependientes de sus padres, uno de sus padres deberá solicitar un **FSA User ID** para firmar la beca electrónicamente y así agilizar el proceso.

Una vez acceda a studentaid.ed.gov/sa/fafsa o su app en MyStudentAid desde su dispositivo móvil deberá introducir su credencial FSA ID como se ilustra a continuación:

The screenshot shows the 'Login' page for FAFSA. It has a dark blue header with the word 'Login'. Below the header, there's a section titled 'Log in to the FAFSA' with a small box on the right that says 'Form Approved OMB No. 1845-0001 App Exp. 12/31/2020'. The main content area has two radio buttons: 'I am the student' (selected) and 'I am a parent, preparer, or student from a Freely Associated State'. Below this, there are two text input fields: 'The student's FSA ID Username or Verified E-mail Address' and 'The student's FSA ID Password'. Each field has a 'Forgot Username' or 'Forgot Password' link. At the bottom right of the form is a 'NEXT' button. At the very bottom, there is small text: 'Site Last Updated: Sunday, February 17, 2019' and '©2010 fafsa.gov. All rights reserved.'

Versión Web

The screenshot shows the 'myStudentAid' app interface. It has a dark blue header with 'myStudentAid' and 'Federal Student Aid' below it. There are two text input fields: 'FSA ID Username or E-mail' and 'FSA ID Password'. Below each field is a 'Forgot username?' or 'Forgot password?' link. At the bottom of the form is a large green 'LOG IN' button. At the very bottom, there are links for 'Create an FSA ID account' and 'Learn more about the FSA ID'. The top of the screen shows a status bar with the time '10:40' and a back arrow.

Versión móvil

La próxima pantalla le mostrará el descargo de responsabilidad, que deberá leer y marcar aceptar.

Disclaimer

This is a U.S. Federal Government computer system intended to be solely accessed by individual users expressly authorized to access the system by the U.S. Department of Education. For security purposes and to ensure that the system remains available to all expressly authorized users, the U.S. Department of Education monitors the system to identify unauthorized users. Anyone using this system expressly consents to such monitoring. Except as expressly authorized by the U.S. Department of Education, unauthorized attempts to access, obtain, upload, modify, change, and/or delete information on this system are strictly prohibited and are subject to criminal prosecution under 18 U.S.C. § 1030, and other applicable statutes, which may result in fines and imprisonment. For purposes of this system, unauthorized access includes, but is not limited to:

- Any access by an employee or agent of a commercial entity, or other third party, who is not the individual user, for purposes of commercial advantage or private financial gain (regardless of whether the commercial entity or third party is providing a service to an authorized user of the system); and
- Any access in furtherance of any criminal or tortious act in violation of the Constitution or laws of the United States or any State.

If system monitoring reveals information indicating possible criminal activity, such evidence may be provided to law enforcement personnel.

Site Last Updated: Sunday, February 17, 2019 [Download Adobe Reader](#)

©2010 fafsa.gov. All rights reserved.

Versión Web

10:45
Back myFAFSA
Warning

Please read before proceeding

You are accessing a U.S. Federal Government computer system intended to be solely accessed by individual users expressly authorized to access the system by the U.S. Department of Education. Usage may be monitored, recorded, and/or subject to audit. For security purposes and in order to ensure that the system remains available to all expressly authorized users, the U.S. Department of Education monitors the system to identify unauthorized users. Anyone using this system expressly consents to such monitoring and recording. Unauthorized use of this information system is prohibited and subject to criminal and civil penalties. Except as expressly authorized by the U.S. Department of Education, unauthorized attempts to access, obtain, upload, modify, change, and/or delete information on this system are strictly prohibited and are subject to criminal prosecution under 18 U.S.C. § 1030, and other applicable statutes, which may result in fines

Versión móvil

Asegúrese de trabajar en el año 2019-2020:

STUDENT INFORMATION

Welcome, Pedro Ayala!

2019-2020 2018-2019

Current Application Status: Not Submitted

You started a 2019-2020 FAFSA but have not submitted it. Would you like to continue where you left off?

OR

Crea una llave de acceso:

Start Student's 2019-2020 FAFSA

STUDENT INFORMATION

Create a Save Key.
The Save Key is for temporary use for you or your parent to return and complete this specific FAFSA.

Create a Save Key

Re-enter Save Key

Form Approved
OMB No. 1845-0001
App. Exp. 12/31/2020

Site Last Updated: Sunday, February 17, 2019 [Download Adobe Reader](#)

Versión Web

10:45
Back myFAFSA
Create a save key

The Save Key is for temporary use for you or your parent to return and complete this specific FAFSA form later. Form ID and Save Key are for new key is used to verify that you are the same person who created the FAFSA.

Create a Save Key

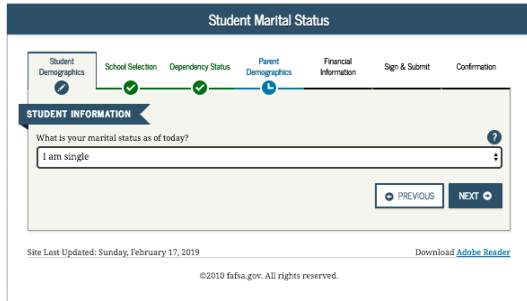
Re-enter Save Key

Versión móvil

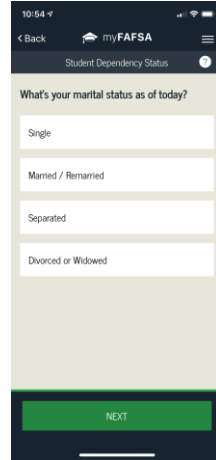
Revise atentamente cada respuesta, actualice cualquier dato que haya cambiado y conteste todas las preguntas.

Versión Web

Versión móvil

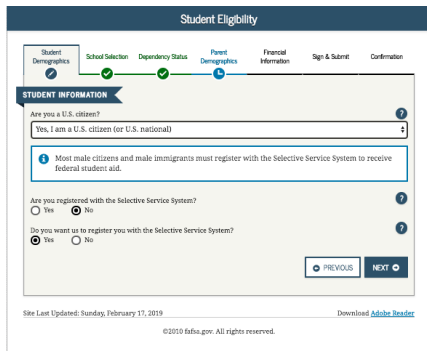


Versión Web

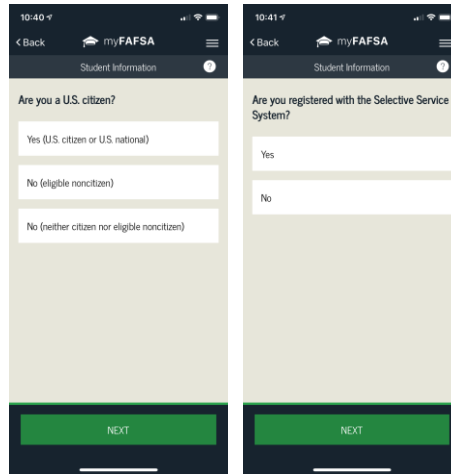


Versión móvil

Todas las preguntas tienen que ser contestadas.



Versión Web



Versión móvil

Al comenzar los estudios superiores en el curso académico 2019-2020.

¿Cuál será su situación en cuanto a su estado y modo de finalización de la escuela secundaria (grados 9 a 12)?, por lo general la contestación es:

- ◆ *Diploma de secundaria que significa que usted se graduó de escuela superior.*

What will your college grade level be when you begin the 2019-2020 school year?

Never attended college/1st yr.

Student Education

Student Demographics | School Selection | Dependency Status | Parent Demographics | Financial Information | Sign & Submit | Confirmation

STUDENT INFORMATION

What will your high school completion status be when you begin college in the 2019-2020 school year?

Select

What will your college grade level be when you begin the 2019-2020 school year?

Select

What degree or certificate will you be working on when you begin the 2019-2020 school year?

Select

Will you have your first bachelor's degree before you begin the 2019-2020 school year?

Yes No

PREVIOUS NEXT

Site Last Updated: Sunday, February 17, 2019 [Download Adobe Reader](#)

©2010 Fafsa.gov. All rights reserved.

Versión Web

10:40 myFAFSA Student Information

What will your high school completion status be when beginning college in the 2019-2020 school year?

Graduated

GED or equivalent

Home schooled

None of the above

NEXT

10:41 myFAFSA Student Information

What will your college grade level be when beginning the 2019-2020 school year?

1st year (never attended)

1st year (previously attended)

2nd year (sophomore)

3rd year (junior)

4th year (senior)

5th year or more

NEXT

10:40 myFAFSA Student Information

What degree or certificate will you be working on when beginning the 2019-2020 school year?

1st bachelor's degree

2nd bachelor's degree

Associate degree (occupational or technical program)

Associate degree (general education / transfer program)

NEXT

Versión móvil

Al comienzo del curso 2019-2020 ¿Cuál será su nivel de estudio? *(De seleccionar una de las opciones de posgrado implica que ya tiene un bachillerato y no será elegible a la beca)*

Select

- ✓ Never attended college/1st yr.
- Attended college before/1st yr.
- 2nd yr./sophomore
- 3rd yr./junior
- 4th yr./senior
- 5th yr./other undergraduate
- 1st yr. graduate/professional
- Continuing graduate/professional or beyond

Al comienzo del curso 2019-2020 ¿a qué título o certificado conducirán sus estudios? Si no ha completado su bachillerato la contestación es 1er título universitario de cuatro años

What degree or certificate will you be working on when you begin the 2019-2020 school year?

1st bachelor's degree

Esta pregunta se refiere a si usted ya tiene un título universitario de cuatro años (bachelor's degree) o lo tendrá en una fecha no posterior al 1 de julio del 2019, elija, Sí. Si ya ha obtenido en el extranjero un grado equivalente al título universitario de cuatro años o lo tendrá en una fecha no posterior al 1 de julio de 2019, elija Sí. Si usted no tiene un título universitario de cuatro años ni lo tendrá en una fecha posterior al 1 de julio de 2019, elija No. No debe seleccionar 2o título universitario de cuatro años, pues se entiende que ya tiene un bachillerato y no será elegible a la beca

Continue con las siguientes preguntas que tienen que ser contestadas.

Versión Web

Versión móvil

A continuación, les resaltamos las que más dudas crean:

- ◆ Es obligatorio que escoja la opción que indique su estado de inmigración o ciudadanía.
- ◆ En el encasillado de Orientación al lado derecho se definen las diferentes categorías.
- ◆ Es requisito que todo varón entre las edades de dieciocho (18) y veintiséis (26) años esté inscrito en el Servicio Selectivo para poder recibir ayudas. Puede hacerlo en este encasillado de la solicitud o en <https://www.sss.gov>

Versión Web

Versión móvil

Coloque el nombre de su escuela superior. Si al confirmar la escuela no aparece registrada, presione siguiente. De Puerto Rico sólo están registradas las escuelas públicas

Versión Web

Versión móvil

Anote el código federal de la institución universitaria a la que interesa asistir y oprima buscar.

Versión Web

Versión móvil

Recintos UPR	Códigos
Cayey	007206
Aguadilla	012123
Arecibo	007228
Bayamón	010975
Carolina	030160
Ciencias Médicas	003945
Humacao	003943
Mayaguez	003944
Ponce	009652
Río Piedras	007108
Utua	010922

Anote el código de la Universidad y oprima buscar.

Search for Colleges

Student Demographics | School Selection | Dependency Status | Parent Demographics | Financial Information | Sign & Submit | Confirmation

STUDENT INFORMATION

Here's where you'll search for the colleges to which you'd like to send your FAFSA information. You can add up to 10 colleges at a time to your FAFSA. If you're applying to more than 10 colleges, follow these instructions. Make sure you add ALL colleges you're interested in, even if you haven't applied or been accepted yet.

Complete the fields below to search for a college to add to your FAFSA.

Do you know the college's Federal School Code?
 Yes No

State: Select

City (optional):

School Name (optional):

SEARCH TIPS | PREVIOUS | NEXT | SEARCH

Site Last Updated: Sunday, February 17, 2019 | Download Adobe Reader | ©2019 fafsa.gov. All rights reserved.

Versión Web

Student School Selection

College City: Cayey

State: Puerto Rico

College Name: UPR

Would you rather enter a Federal School Code?

Done

q w e r t y u i o p
a s d f g h j k l
z x c v b n m

123 space Go

Versión móvil

College Search Results

Student Demographics | School Selection | Dependency Status | Parent Demographics | Financial Information | Sign & Submit | Confirmation

STUDENT INFORMATION

You can add up to 10 colleges to your FAFSA. All of the information you include on your FAFSA, with the exception of the list of colleges, will be sent to each of the colleges you list. In addition, all of your FAFSA information, including the list of colleges, will be sent to your state grant agency.

To select schools from the Search Results, click the checkboxes to the left of each school you'd like to add to your FAFSA, then click Next or Add More Schools to continue.

Search Results: 1 to 1 of 1. You have 1 school selected.

Sort By: Best Match

School Name: University Of Puerto Rico - Cayey Ltrine
City: Cayey State: PR Federal School Code: 007206

VIEW COLLEGE INFO | ADD MORE SCHOOLS | NEXT

Site Last Updated: Sunday, February 17, 2019 | Download Adobe Reader | ©2019 fafsa.gov. All rights reserved.

myFAFSA

College Name 0 of 10

- UNIVERSITY OF PUERTO RICO - CAYEY UNIVER CAYEY PR 007206
- AMERICAN UNIVERSITY OF PUERTO RICO BAYAMON PR 011941
- AMERICAN UNIVERSITY OF PUERTO RICO MANATI PR 015281
- INTER AMERICAN UNIVERSITY OF PUERTO RICO GUAYAMA PR 010764
- INTER AMERICAN UNIVERSITY OF PUERTO

ADD MORE SCHOOLS | NEXT

- Marque aquí, oprima añadir y siguiente.

Seleccione su modo de alojamiento previsto (dónde va a vivir mientras estudia) y oprima siguiente.

Selected Colleges and Housing Plans

Student Demographics | School Selection | Dependency Status | Parent Demographics | Financial Information | Sign & Submit | Confirmation

STUDENT INFORMATION

For each school listed, select the appropriate housing plan from the dropdown list.

School Name: University Of Puerto Rico - Cayey Univer
 Federal School Code: 007206
 Housing Plans: Select

VIEW COLLEGE INFO

ADD MORE SCHOOLS

PREVIOUS NEXT

Site Last Updated: Sunday, February 17, 2019 Download [Adobe Reader](#)
 ©2010 fafsa.gov. All rights reserved.

Versión Web

10:43 myFAFSA

Student School Selection

Review School Information

UNIVERSITY OF PUERTO RICO - CAYEY UNIVER
 CAYEY, Puerto Rico
 Federal School Code: 007206

Housing Plan

ADD MORE SCHOOLS NEXT

Versión móvil

Conteste todas las preguntas y Oprima Siguiente.

La Emancipación tiene que ser una concesión judicial por un Tribunal. Estudiantes que el Tribunal adjudicó una custodia si en los documentos emitidos por el tribunal, se estipula «custodia» (y no «tutela legal») tiene que contestar NO

Student Age/Marital Status/Degree Confirmation

Student Demographics | School Selection | Dependency Status | Parent Demographics | Financial Information | Sign & Submit | Confirmation

STUDENT INFORMATION

Because the FAFSA belongs to the student, "you" and "your" always (unless otherwise noted) refer to the student.

Were you born before January 1, 1997?
 Yes No

As of today, are you married?
 Yes No

At the beginning of the 2019-2020 school year, will you be working on a master's or doctorate program (such as an MA, MBA, MD, JD, PhD, EdD, or graduate certificate, etc.)?
 Yes No

PREVIOUS NEXT

Site Last Updated: Sunday, February 17, 2019 Download [Adobe Reader](#)
 ©2010 fafsa.gov. All rights reserved.

Versión Web

Does Student Have Dependents?

Student Demographics | School Selection | **Dependency Status** | Parent Demographics | Financial Information | Sign & Submit | Confirmation

STUDENT INFORMATION

Do you now have or will you have children who will receive more than half of their support from you between July 1, 2019 and June 30, 2020?

Yes No

Do you have dependents (other than your children or spouse) who live with you and who receive more than half of their support from you, now and through June 30, 2020?

Yes No

Site Last Updated: Sunday, February 17, 2019 [Download Adobe Reader](#)

©2010 fafsa.gov. All rights reserved.

Versión Web

10:54 myFAFSA

Student Dependency Status

Do you or will you have children who will receive more than half of their support from you between July 1, 2019 and June 30, 2020?

Yes

No

NEXT

10:54 myFAFSA

Student Dependency Status

Do you have dependents (other than your children or spouse) who live with you and who receive more than half of their support from you, now and through June 30, 2020?

Yes

No

NEXT

Versión móvil

Student Additional Dependency Questions

Student Demographics | School Selection | **Dependency Status** | Parent Demographics | Financial Information | Sign & Submit | Confirmation

STUDENT INFORMATION

Answer the following questions to determine if you are required to provide information about your parents on your FAFSA. Check all that apply or check **None of the above**.

Are you currently serving on active duty in the U.S. Armed Forces for purposes other than training?

Are you a veteran of the U.S. Armed Forces?

At any time since you turned age 13, were both your parents deceased, were you in foster care, or were you a dependent or ward of the court?

As determined by a court in your state of legal residence, are you or were you an emancipated minor?

Does someone other than your parent or stepparent have legal guardianship of you, as determined by a court in your state of legal residence?

None of the above

Site Last Updated: Sunday, February 17, 2019 [Download Adobe Reader](#)

©2010 fafsa.gov. All rights reserved.

10:55 myFAFSA

Student Dependency Status

Answer the following questions to determine if you are required to provide information about your parent(s) on your FAFSA. Check all that apply or check **None of the above**.

Are you currently serving on active duty in the U.S. Armed Forces for purposes other than training?

Are you a veteran of the U.S. Armed Forces?

At any time since you turned age 13, were any of the following true: both parents were deceased, you were in foster care, or you were a dependent or ward of the court?

NEXT

10:55 myFAFSA

Student Dependency Status

foster care, or you were a dependent or ward of the court?

As determined by a court in your state of legal residence, are you or were you an emancipated minor?

Does someone other than your parent or stepparent have legal guardianship of you, as determined by a court in your state of legal residence?

None of the above

NEXT

Student Homelessness Filter Question

Student Demographics | School Selection | **Dependency Status** | Parent Demographics | Financial Information | Sign & Submit | Confirmation

STUDENT INFORMATION

On or after July 1, 2018, were you homeless or were you self-supporting and at risk of being homeless?

Yes No

Site Last Updated: Sunday, February 17, 2019 [Download Adobe Reader](#)

©2010 fafsa.gov. All rights reserved.

10:55 myFAFSA

Student Dependency Status

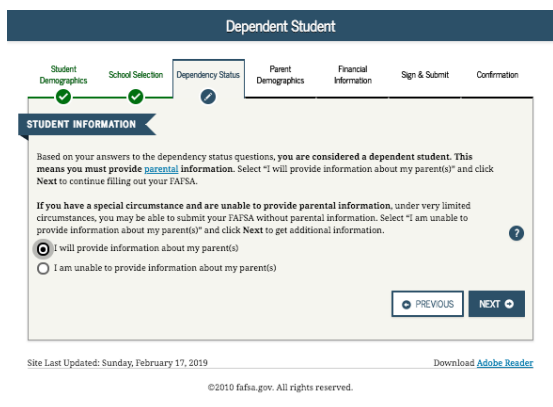
On or after July 1, 2018, were you homeless, or self-supporting and at risk of being homeless?

Yes

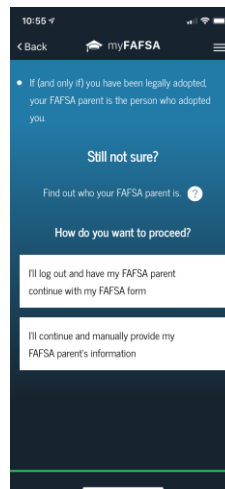
No

NEXT

Lea y Oprima Siguiente.

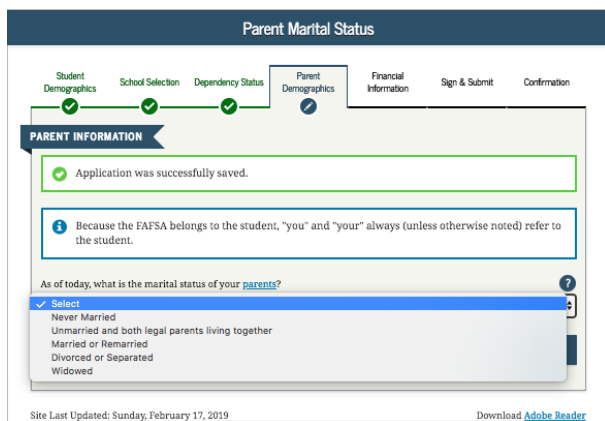


Versión Web

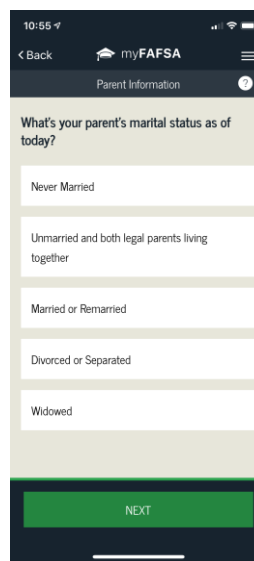


Versión móvil

Revise atentamente cada respuesta, actualice cualquier dato que haya cambiado y conteste las demás preguntas.



Versión Web



Versión móvil

The web form is titled "Personal Information for Parent" and features a progress bar at the top with steps: Student Demographics, School Selection, Dependency Status, Parent Demographics (current), Financial Information, Sign & Submit, and Confirmation. The "PARENT INFORMATION" section is titled "Enter information for your first parent (father/mother/stepparent)". It contains four input fields: "Parent's Social Security Number" (with a mask), "Parent's last name", "Parent's first initial", and "Parent's date of birth" (with a mask). There are "PREVIOUS" and "NEXT" buttons at the bottom. Footer text includes "Site Last Updated: Sunday, February 17, 2019", "Download Adobe Reader", and "©2010 fafsa.gov. All rights reserved."

Versión Web

The mobile form is split into two screens. The first screen asks "What's your parent's Social Security Number?" with a masked input field and a numeric keypad. The second screen asks "What's your parent's name?" with "First Initial" and "Last Name" input fields and a green "NEXT" button at the bottom.

Versión móvil

The web form is titled "Parent E-mail and State" and has the same progress bar as the first form. The "PARENT INFORMATION" section asks for "Your parents' e-mail address" and "Have your parents lived in Puerto Rico for at least 5 years?" with radio buttons for "Yes" and "No". There are "PREVIOUS" and "NEXT" buttons at the bottom. Footer text includes "Site Last Updated: Sunday, February 17, 2019" and "Download Adobe Reader".

Versión Web

The mobile form is split into two screens. The first screen asks "What's your parent's e-mail address?" with an email input field and a keyboard. The second screen asks "Has your parent lived in Puerto Rico for at least 5 years?" with "Yes" and "No" radio buttons and a green "NEXT" button at the bottom.

Versión móvil

Versión Web

Versión móvil

Si sus padres radicaron planilla 2017 seleccione: Ya está preparada.

Versión Web

Versión móvil

Seleccione el estado civil de sus(s) padre(s)

Parent Tax Filing Status

Student Demographics School Selection Dependency Status Parent Demographics Financial Information Sign & Submit Confirmation

Application was successfully saved.

Attention! You must provide financial information from your parents' 2017 tax return on the following pages.

You indicated that your parent has recently married or remarried. [To correctly answer the parent financial questions](#), you must report information about your parent and his/her current spouse even if they filed separate tax returns for 2017.

For 2017, have your parents completed their IRS income tax return or another tax return?

Already completed

For 2017, what is your parents' tax filing status according to their tax return?

- ✓ Select
- Single
- Head of Household
- Married-Filed Joint Return
- Married-Filed Separate Return
- Qualifying Widow(er)
- Don't know

Site Last Updated: Sunday, February 17, 2019 [Download Adobe Reader](#)

©2010 fafsa.gov. All rights reserved.

Si sus padres viven en E.E. UU. y radicarán una declaración de Impuestos al IRS es posible que puedan utilizar la herramienta de consulta y traspaso de datos del IRS.

Si sus padres radicarán una Declaración de Impuestos (planilla) de Puerto Rico seleccione NO

Si sus padres radicarán una Declaración de Impuestos (planilla) de Puerto Rico seleccione SI y en la próxima sección seleccione Declaración de Puerto Rico, un territorio de E.E.U.U.

Ingreso Bruto Ajustado. Se encuentra en la Planilla Forma Única Página 2, Encasillado 1, Línea 5. Si sus padres no están divorciados y radican las planillas como contribuyente individual tiene que sumar los ingresos de ambas planillas.

Encasillado 1		A-Contribución Retenida		B-Sueldos, Comisiones, Concesiones y Propinas	
<p>1. Sueldos, Comisiones, Concesiones y Propinas</p> <p>SUMINISTRE LOS COMPROBANTES DE RETENCIÓN (Formularios 499R-2W-2PR, 499R-2c/W-2cPR o W-2, según aplique).</p> <p>Total de comprobantes con esta planilla 02</p> <p>C- Salarios del Gobierno Federal (Total de Salarios Exentos Sec. 1031.02(a)(36) del Código 01) 00</p> <p>Formularios W-2 con esta planilla 03) 00</p>					
2. Otros Ingresos (o Pérdidas):		Contribución Retenida		Salarios Federales	
A) Distribuciones totales de planes de retiro cualificados (Anejo D Individuo, Parte IV, línea 24)	(06)			00	
B) Ganancia (o pérdida) en la venta o permuta de activos de capital (Anejo D Individuo, Parte V, línea 34 o 35, según aplique)	(07)			00	
C) Intereses (Anejo FF Individuo, Parte I, línea 5)	(08)			00	
D) Dividendos de corporaciones (Anejo FF Individuo, Parte II, línea 4)	(09)			00	
E) Distribuciones de Planes Gubernamentales (Anejo F Individuo, Parte II, línea 3)	(10)			00	
F) Distribuciones de Cuentas de Retiro Individual y Cuentas de Aportación Educativa (Anejo F Individuo, Parte I, línea 2)	(11)			00	
G) Otros ingresos (Anejo F Individuo, Parte V, línea 4 y Anejo FF Individuo, Parte III, línea 4)	(12)			00	
H) Ingresos de anualidades y pensiones (Anejo H Individuo, Parte II, línea 12)	(13)			00	
I) Ganancia (o pérdida) atribuible a industria o negocio (Anejo K Individuo, Parte II, línea 12)	(14)			00	
J) Ganancia (o pérdida) atribuible a la agricultura (Anejo L Individuo, Parte II, línea 14)	(15)			00	
K) Ganancia (o pérdida) atribuible a profesiones y comisiones (Anejo M Individuo, Parte II, línea 8)	(16)			00	
L) Ganancia (o pérdida) atribuible a alquiler (Anejo N Individuo, Parte II, línea 9)	(17)			00	
M) Dividendos de Fondo de Capital de Inversión o de Turismo (Someta Anejo Q1)	(18)			00	
N) Ganancia neta de capital a largo plazo en Fondos de Inversión (Someta Anejo Q1)	(19)			00	
O) Participación distribible en beneficios de sociedades, sociedades especiales y corporaciones de individuos (Someta Anejo R Ind.) ...	(20)			00	
P) Distribuciones de planes de compensación diferida y/o de retiro cualificados (parciales o totales no por separación de servicio o terminación del plan) (Anejo F Individuo, Parte III o IV, línea 1, según aplique)	(21)			00	
Q) Ingreso de salarios, jornales, compensaciones o espectáculos públicos recibidos por un individuo no residente (Formulario 480.6C)	(22)			00	
R) Pensión recibida por divorcio o separación (Núm. seguro social del que paga:) (23)	(24)			00	
S) Distribuciones elegibles por huracán María (Véanse instrucciones) (Anejo F Individuo, Parte VI, línea 3 o 5, según aplique)	(25)			00	
3. Total de Ingresos (Sume líneas 1B, 1C y 2A a la 2S)	(26)			00	
4. Pensión Recauda por Divorcio o Separación (Núm. seg. soc. del que la recibe:) (27) (Núm. separación:) (28)	(29)			00	
5. Ingreso Bruto Ajustado (Línea 3 menos línea 4)	(30)			00	

Padres que radiquen planillas individuales o rindan el cómputo opcional (CO) se coloca la suma del ingreso bruto ajustado de ambos padres. Véase próxima página

Anejo CO Individuo		CÓMPUTO OPCIONAL DE LA CONTRIBUCIÓN		2017	
Rev. 4 dic 17		Año contributivo comenzó el _____ de _____ de _____ y terminó el _____ de _____ de _____			
Nombre del contribuyente			Número de Seguro Social		
Utilice este anejo sólo si se acoge al cómputo opcional de la contribución en el caso de personas casadas que viven juntas y rinden planilla conjunta.					
1. Sueldos, Comisiones, Concesiones y Propinas		Sueldos, Comisiones, Concesiones y Propinas			
SUMINISTRE LOS COMPROBANTES DE RETENCIÓN		A - Contribución Retenida		B - CONTRIBUYENTE	
(Formularios 499R-2/W-2PR, 499R-2c/W-2cPR o W-2, según aplique).		C - CÓNYUGE			
Total de comprobantes con este anejo		00		00	
Total		00		00	
2. Salarios del Gobierno Federal (Total de Salarios Eventos Sec. 1031.02(a)(36) del Código Formularios W-2 con esta planilla		00		00	
3. Otros Ingresos (o Pérdidas):					
A) Distribuciones totales de planes de retiro cualificados (Anejo D Individuo, Parte IV, línea 24)		00		00	
B) Ganancia (o pérdida) en la venta o permuta de activos de capital (Anejo D Individuo, Parte V, línea 34 o 35, según aplique) (50% del total a cada cónyuge)		00		00	
C) Intereses (Anejo FF Individuo, Parte I, línea 5) (50% del total a cada cónyuge)		00		00	
D) Dividendos de corporaciones (Anejo FF Individuo, Parte II, línea 4) (50% del total a cada cónyuge)		00		00	
E) Distribuciones de Planes Gubernamentales (Anejo F Individuo, Parte II, línea 3)		00		00	
F) Distribuciones de Cuentas de Retiro Individual y Cuentas de Aportación Educativa (Anejo F Individuo, Parte I, línea 2)		00		00	
G) Otros ingresos (Anejo F Individuo, Parte V, línea 4 o Anejo FF Individuo, Parte III, línea 4) (Véanse instrucciones)		00		00	
H) Ingresos de anualidades y pensiones (Anejo H Individuo, Parte II, línea 12)		00		00	
I) Ganancia (o pérdida) atribuible a industria o negocio (Anejo K Individuo, Parte II, línea 12)		00		00	
J) Ganancia (o pérdida) atribuible a la agricultura (Anejo L Individuo, Parte II, línea 14)		00		00	
K) Ganancia (o pérdida) atribuible a profesiones y comisiones (Anejo M Individuo, Parte II, línea 8)		00		00	
L) Ganancia (o pérdida) atribuible a alquiler (Anejo N Individuo, Parte II, línea 9) (50% del total a cada cónyuge)		00		00	
M) Dividendos de Fondo de Capital de Inversión o de Turismo (Someta Anejo Q1) (50% del total a cada cónyuge)		00		00	
N) Ganancia neta de capital a largo plazo en Fondos de Inversión (Someta Anejo Q1) (50% del total a cada cónyuge)		00		00	
O) Participación distribuida en beneficios de sociedades, sociedades especiales y corporaciones de individuos (Someta Anejo R Individuo)		00		00	
P) Distribuciones de planes de compensación diferida y/o de retiro cualificados (parciales o totales no por separación de servicio o terminación del plan) (Anejo F Individuo, Parte III o IV, línea 1, según aplique)		00		00	
Q) Ingreso de salarios, jornales, compensaciones o espectáculos públicos recibidos por un no residente (Formulario 480.6C)		00		00	
R) Pensión recibida por divorcio o separación (Núm. seguro social del que paga: (23)		00		00	
S) Distribuciones elegibles por huracán María (Véanse inst.) (Anejo F Individuo, Parte VI, línea 3 o 5, según aplique)		00		00	
4. Total Ingresos (Sume el total de la línea 1, 2 y 3A a la 3S, de las Columnas B y C, respectivamente)		00		00	
5. Pensión Pagada por Divorcio o Separación (Núm. seg. soc. de que recibe: (27)		00		00	
6. Ingreso Bruto Ajustado (Línea 4 menos línea 5, de las Columnas B y C, respectivamente)		00		00	

En los ingresos de trabajo de los padres deberá considerar los siguientes encasillados de la planilla y adjudicarlos en la FAFSA en el encasillado del padre que corresponda.

Rev. 4 dic 17 Formulario 482 - Página 2

Si se acoge al cómputo opcional de la contribución en el caso de personas casadas que viven juntas y rinden planilla conjunta, no complete los Encasillados 1 y 2, ni las líneas 14 a la 20 del Encasillado 3, y pase al Anejo CO Individual.

1. Sueldos, Comisiones, Concesiones y Propinas

SUMINISTRE LOS COMPROBANTES DE RETENCIÓN (Formularios 499R-2W-2PR, 499R-2cW-2cPR o W-2, según aplique).

Total de comprobantes con esta planilla 02

	A-Contribución Retenida	B-Sueldos,Comisiones, Concesiones y Propinas
	00	00
	00	00
	00	00
	00	00
	00	00

C. Salarios del Gobierno Federal (Total de 00 Formularios W-2 con esta planilla) Salarios Exentos Sec. 1031.02(a)(36) del Código 00

2. Otros Ingresos (o Pérdidas):

	Contribución Retenida	Salarios Federales
A) Distribuciones totales de planes de retiro cualificados (Anejo D Individual, Parte IV, línea 24)	00	00
B) Ganancia (o pérdida) en la venta o permuta de activos de capital (Anejo D Individual, Parte V, línea 34 o 35, según aplique)	00	00
C) Intereses (Anejo FF Individual, Parte I, línea 5)	00	00
D) Dividendos de corporaciones (Anejo FF Individual, Parte II, línea 4)	00	00
E) Distribuciones de Planes Gubernamentales (Anejo F Individual, Parte II, línea 3)	00	00
F) Distribuciones de Cuentas de Retiro Individual y Cuentas de Aportación Educativa (Anejo F Individual, Parte I, línea 2)	00	00
G) Otros ingresos (Anejo F Individual, Parte V, línea 4 y Anejo FF Individual, Parte III, línea 4)	00	00
H) Ingresos de anualidades y pensiones (Anejo H Individual, Parte II, línea 12)	00	00
I) Ganancia (o pérdida) atribuible a industria o negocio (Anejo K Individual, Parte II, línea 12)	00	00
J) Ganancia (o pérdida) atribuible a la agricultura (Anejo L Individual, Parte II, línea 14)	00	00
K) Ganancia (o pérdida) atribuible a profesiones y comisiones (Anejo M Individual, Parte II, línea 6)	00	00
L) Ganancia (o pérdida) atribuible a alquiler (Anejo N Individual, Parte II, línea 9)	00	00
M) Dividendos de Fondo de Capital de Inversión o de Turismo (Someta Anejo Q1)	00	00
N) Ganancia neta de capital a largo plazo en Fondos de Inversión (Someta Anejo Q1)	00	00
O) Participación distribible en beneficios de sociedades, sociedades especiales y corporaciones de individuos (Someta Anejo R Ind.) ...	00	00
P) Distribuciones de planes de compensación diferida y/o de retiro cualificados (parciales o totales no por separación de servicio o terminación del plan) (Anejo F Individual, Parte III o IV, línea 1, según aplique)	00	00
Q) Ingreso de salarios, jornales, compensaciones o espectáculos públicos recibidos por un individuo no residente (Formulario 480.6C)	00	00
R) Pensión recibida por divorcio o separación (Núm. seguro social del que paga: _____) (28)	00	00
S) Distribuciones elegibles por huracán María (Véanse instrucciones) (Anejo F Individual, Parte VI, línea 3 o 5, según aplique)	00	00
3. Total de Ingresos (Sume líneas 1B, 1C y 2A a la 2S)	00	00
4. Pensión Pagada por Divorcio o Separación (Núm. seg. soc. del que la recibe: _____) (27) (Núm. sentencia _____) (28)	00	00
5. Ingreso Bruto Ajustado (Línea 3 menos línea 4)	00	00

Encasillado 1

Parent Income from Work

Student Demographics
School Selection
Dependency Status
Parent Demographics
Financial Information
Sign & Submit
Confirmation

PARENT INFORMATION

How much did your Parent 1 (father/mother/stepparent) earn from working (wages, salaries, tips, etc.) in 2017? ?

\$.00

How much did your Parent 2 (father/mother/stepparent) earn from working (wages, salaries, tips, etc.) in 2017? ?

\$.00

PREVIOUS
NEXT

Site Last Updated: Sunday, February 17, 2019 Download Adobe Reader

©2010 fafsa.gov. All rights reserved.

Versión Web

myFAFSA

Parent Financials

How much did your parent earn from working in 2017?

\$.00

NEXT

myFAFSA

Parent Financials

How much did your parent's spouse earn from working in 2017?

\$.00

NEXT

Versión móvil

Incluir la cantidad de impuesto sobre los ingresos obtenidos y el número de exenciones se refiere a las personas que se reclaman en las planillas incluyendo los contribuyentes:

Parent Additional IRS Info

Student Demographics School Selection Dependency Status Parent Demographics Financial Information Sign & Submit Confirmation

PARENT INFORMATION

Enter the amount of your parents' income tax for 2017.

Enter your parents' exemptions for 2017.

PREVIOUS NEXT

Site Last Updated: Sunday, February 17, 2019 [Download Adobe Reader](#)
©2010 fafsa.gov. All rights reserved.

myFAFSA
Parent Financials

What was the amount of your parents' taxes paid from the 2017 tax return?

\$

NEXT

Encasillado 3	14. CONTRIBUCIÓN: (21) <input type="radio"/> 1 Según Tabla <input type="radio"/> 2 Tasas preferenciales (Anejo A2 Ind.) <input type="radio"/> 3 Extranjero no residente <input type="radio"/> 4 Modelo SC 2668 (22)		00	
	15. Cantidad de Ajuste Gradual (Determine este ajuste si la cantidad reflejada en línea 13 o en Anejo A2 Ind., línea 11 es mayor de \$500,000) (Anejo P Ind., línea 7) (23)		00	
	16. CONTRIBUCIÓN REGULAR ANTES DEL CRÉDITO (Suma líneas 14 y 15) (24)		00	
	17. Crédito por contribuciones pagadas a países extranjeros, los Estados Unidos, sus territorios y posesiones (Someta Anejo C Individuo) (Véanse inst.) (25)		00	
	18. CONTRIBUCIÓN REGULAR NETA (Línea 16 menos línea 17) (26)		00	
	19. Exceso de la Contribución Básica Alterna Neta sobre la Contribución Regular Neta (Anejo O Individuo, Parte II, línea 7) (Véanse instrucciones) (27)		00	
	20. Crédito por contribución básica alterna (Anejo O Individuo, Parte III, línea 4) (28)		00	
	21. TOTAL CONTRIBUCIÓN DETERMINADA (Suma líneas 18 y 19 menos línea 20 o anote la cantidad del Anejo CO Individuo, línea 24, según aplique) (29)		00	
	22. Recobro de crédito reclamado en exceso (Anejo B Individuo, Parte I, línea 3) (30)		00	
	23. Créditos contributivos (Anejo B Individuo, Parte II, línea 28) (31)		00	
	24. RESPONSABILIDAD CONTRIBUTIVA (Suma líneas 21 y 22 menos línea 23. Si es menos de cero, anote cero) (32)		00	
	25. CONTRIBUCIÓN RETENIDA, PAGADA Y CRÉDITO REEMBOLSABLE:			
	A) Mediante retención sobre salarios (Suma las líneas 1A y 1C del Encasillado 1 o líneas 1A y 2A del Anejo CO Individuo) (33)	<input type="text" value="00"/>		00
	B) Otros pagos y retenciones (Anejo B Individuo, Parte III, línea 22) (34)	<input type="text" value="00"/>		00
	C) Crédito de la Oportunidad Americana (Someta Anejo B2 Individuo) (No aplica a casados que rinden separado). (35)	<input type="text" value="00"/>		00
	D) Cantidad pagada con prórroga automática (36)	<input type="text" value="00"/>		00
	E) Total Contribución Retenida, Pagada y Crédito Reembolsable (Suma líneas 25A a la 25D) (37)			00
	26. TOTAL NO PAGADO DE LA CONTRIBUCIÓN (Si la línea 25E es menor que la línea 24, anote la diferencia aquí, de lo contrario en la línea 27) (38)			00
	27. Exceso de Contribución Retenida, Pagada y Crédito Reembolsable (39)			00
	28. Adición a la Contribución por Falta de Pago de la Contribución Estimada (Anejo T Individuo, Parte II, línea 21) (40)			00
	29. BALANCE: ▪ Si línea 27 es mayor que la suma de líneas 26 y 28, usted tiene un sobrepago. Anote diferencia aquí y en línea 1 de página 1. ▪ Si línea 27 es menor que la suma de líneas 26 y 28, usted tiene un balance pendiente de pago. Anote diferencia aquí y en línea 2 de la página 1. ▪ Si diferencia entre línea 27 y la suma de líneas 26 y 28 es igual a cero, anote cero aquí y pase a firmar su planilla en la página 1. (50)			00
	LA CANTIDAD REFLEJADA EN LA LÍNEA 29 DEBERÁ TRASLADARSE A LA LÍNEA CORRESPONDIENTE DE LA PÁGINA 1.			

En esta sección se seleccionará, las partidas de los ingresos no tributables que apliquen en el hogar. El sistema le proveerá un encasillado para que anote la cantidad anual. No anote centavos. Por ejemplo: Si en el hogar se recibe pensión alimenticia mensual por la cantidad de \$300.00 el cálculo debe ser: $300.00 \times 12 = 3600.00$ Nota: De recibir Pensión Alimentaria se trabaja con la cantidad total de la pensión independientemente si es para el solicitante o los hermanos del solicitante.

Versión Web

Versión móvil

Algunos de los ingresos no tributables se deben reportar en las planillas en el anejo IE. De no tener Anejo IE debe verificar ingresos de intereses exentos, porción no tributable de las pensiones recibidas, rentas exentas de contribuciones (Anejos si aplican). Salarios exentos y aportaciones a planes diferidos se encuentran en el comprobante de retención en los encasillados 15 y 16.

Si usted no viene obligado y no radicará planillas seleccione: No se va a presentar. Si va a radicar planilla haga referencia a la sección de los padres.

Versión Web

Versión móvil

Si usted devengó ingresos por trabajo, pero no radicará planilla anote la cantidad anual. Si radicará planillas haga referencia a la información de las planillas en la sección anterior.

Si tiene algún otro ingreso no tributable seleccione el encasillado y anote la cantidad anual.

Student Questions for Tax Filers Only

[Student Demographics](#) | [School Selection](#) | [Dependency Status](#) | [Parent Demographics](#) | **Financial Information** | [Sign & Submit](#) | [Confirmation](#)

STUDENT INFORMATION

Did you have any of the following items in 2017? Enter amounts for all that apply.

Combat pay or special combat pay. Only enter the amount that was taxable and included in your adjusted gross income. Do not enter untaxed combat pay reported on the W-2 in Box 12, Code Q.

\$.00

Student college grant and scholarship aid reported to the IRS in your income. Includes AmeriCorps benefits (awards, living allowances, and interest accrual payments), as well as grant and scholarship portions of fellowships and assistantships.

\$.00

Education credits (American Opportunity Tax Credit or Lifetime Learning Tax Credit) from IRS Form

\$.00

IRA deductions and payments to self-employed SEP, SIMPLE, Keogh, and other qualified plans from IRS Form

\$.00

Tax exempt interest income from IRS Form

\$.00

Untaxed portions of IRA distributions from IRS Form

\$.00

Untaxed portions of pensions from IRS Form

\$.00

[PREVIOUS](#) | [NEXT](#)

Site Last Updated: Sunday, February 17, 2019 [Download Adobe Reader](#)

Versión Web

myFAFSA

Student Financials

Did you receive combat pay or special combat pay in 2017?

Only enter the amount that was taxable and included in your adjusted gross income. Do not enter untaxed combat pay reported on the W-2 in Box 12, Code Q.

\$.00

NEXT

myFAFSA

Student Financials

Did you receive student college grant and scholarship aid in 2017 that was reported to the IRS as income?

Include AmeriCorps benefits (awards, living allowances, and interest accrual payments), as well as grant and scholarship portions of fellowships and assistantships.

\$.00

NEXT

Versión móvil

Student Additional Financial Info

[Student Demographics](#) | [School Selection](#) | [Dependency Status](#) | [Parent Demographics](#) | **Financial Information** | [Sign & Submit](#) | [Confirmation](#)

STUDENT INFORMATION

Did you have any of the following items in 2017? Enter amounts for all that apply.

Child support you paid because of divorce or separation or as a result of a legal requirement. Do not include support for children in your household.

\$.00

Earnings from work under a Cooperative Education Program offered by a college.

\$.00

Taxable earnings from need-based employment programs, such as Federal Work-study and need-based employment portions of fellowships and assistantships.

\$.00

[PREVIOUS](#) | [NEXT](#)

Site Last Updated: Sunday, February 17, 2019 [Download Adobe Reader](#)

©2010 fafsa.gov. All rights reserved.

myFAFSA

Student Financials

Did you pay child support in 2017 because of divorce or separation, or as a result of a legal requirement?

Do not include support for children in your household.

\$.00

NEXT

myFAFSA

Student Financials

Did you have earnings from work in 2017 under a Cooperative Education Program offered by a college?

\$.00

NEXT

Versión Web

Versión móvil

En esta sección firmará el estudiante y uno de sus padres con su cuenta de FSA ID.

En la próxima sección deberá leer y marcar acepto

The screenshot shows the 'Agreement of Terms' page on a desktop browser. At the top, a progress bar indicates the user has completed 'Student Demographics', 'School Selection', 'Dependency Status', 'Parent Demographics', and 'Financial Information', and is currently on the 'Sign & Submit' step. The main content area is titled 'STUDENT INFORMATION' and includes a 'READ BEFORE PROCEEDING' section with a list of five terms. Below the terms, there are radio buttons for 'Agree' (selected) and 'Disagree'. At the bottom, there are 'PREVIOUS' and 'NEXT' buttons.

Agreement of Terms

Student Demographics School Selection Dependency Status Parent Demographics Financial Information Sign & Submit Confirmation

STUDENT INFORMATION

READ BEFORE PROCEEDING

By signing this application electronically using your FSA ID (username and password) and/or any other credential or by signing a signature page and mailing it to us, YOU, THE STUDENT, certify that you:

- will use federal and/or state student financial aid only to pay the cost of attending an institution of higher education,
- are not in default on a federal student loan or have made satisfactory arrangements to repay it,
- do not owe money back on a federal student grant or have made satisfactory arrangements to repay it,
- will notify your school if you default on a federal student loan, and
- will not receive a Federal Pell Grant from more than one school for the same period of time.

By signing this application electronically using your username and password, and/or any other credential or by

I, the student, agree to the terms outlined above.

Agree Disagree

PREVIOUS NEXT

Site Last Updated: Sunday, February 17, 2019 Download [Adobe Reader](#)

©2010 fafsa.gov. All rights reserved.

Versión Web

The screenshot shows the 'Agreement of Terms' page on a mobile device. The layout is simplified, with a 'READ BEFORE PROCEEDING' section containing the same five terms as the web version. At the bottom, there is a large green 'AGREE' button.

6:29

Back myFAFSA

Student Agreement to Terms

READ BEFORE PROCEEDING:

By signing this application electronically using your FSA ID (username and password), YOU, THE STUDENT, certify that you:

- will use federal and/or state student financial aid only to pay the cost of attending an institution of higher education,
- are not in default on a federal student loan or have made satisfactory arrangements to repay it,
- do not owe money back on a federal student grant or have made satisfactory arrangements to repay it,
- will notify your school if you default on a federal student loan, and

AGREE

Versión móvil

Oprime la opción *Sign This FAFSA*.

The screenshot shows the 'Signature Options' page on a desktop browser. It features a progress bar at the top, similar to the Agreement of Terms page. The main content area is titled 'Student Signature for' and displays the student's Social Security Number, Last Name, and Date of Birth. Below this, there is a section for 'What is your (the student's) FSA ID?' with input fields for 'FSA ID Username or Verified E-mail Address' and 'FSA ID Password'. A 'SIGN THIS FAFSA' button is prominently displayed. At the bottom, there are buttons for 'OTHER OPTIONS TO SIGN AND SUBMIT', 'SIGNATURE STATUS', and 'NEXT'.

Signature Options

Student Demographics School Selection Dependency Status Parent Demographics Financial Information Sign & Submit Confirmation

Student Signature for
Social Security Number: XXX-XX-3430
Last Name: Ayala
Date of Birth: 12/08/2002

What is your (the student's) FSA ID?
Do not enter the FSA ID if you are not the student.

FSA ID Username or Verified E-mail Address

Forgot Username | Create an FSA ID

FSA ID Password

Forgot Password

SIGN THIS FAFSA

OTHER OPTIONS TO SIGN AND SUBMIT SIGNATURE STATUS NEXT

Site Last Updated: Sunday, February 17, 2019 Download [Adobe Reader](#)

©2010 fafsa.gov. All rights reserved.

The screenshot shows the 'Signature Options' page on a mobile device. It prompts the user to 'Ready to sign your FAFSA form?' and provides a large box for the signature. Below the box is a 'Clear Signature' button and a radio button option for 'I prefer to confirm my submission without using the signature box.' At the bottom, there is a large green 'SUBMIT' button.

6:29

Back myFAFSA

Student Signature

Ready to sign your FAFSA[®] form?

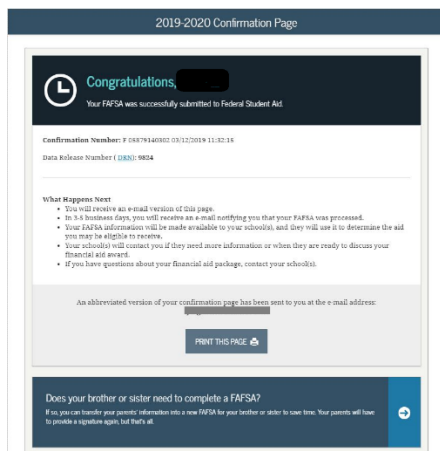
Use the box below to record your signature.

Clear Signature

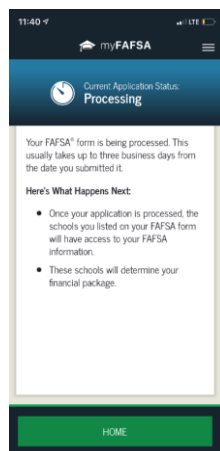
I prefer to confirm my submission without using the signature box.

SUBMIT

El sistema le mostrará la confirmación de que la FAFSA fue sometida. Esto garantiza que la solicitud fue sometida, no que fue procesada.



Versión Web



Versión móvil

Si usted tiene un hermano universitario le permite pasar la información que usted ya completó de sus padres a la FAFSA de su hermano.

Al tercer día debe regresar a la FAFSA y acceder con su información.