

Nota Informativa

Deuda Bruta del Sector Público Federal, septiembre 2023

Deuda Bruta

De acuerdo con los Informes sobre la Situación Económica, las Finanzas Públicas y la Deuda Pública, al tercer trimestre de 2023, que publicó la Secretaría de Hacienda y Crédito Público (SHCP), al 30 de septiembre de 2023, la deuda bruta del Sector Público Federal (SPF) sumó 15 billones 219 mil 392.5 millones de pesos (mdp), lo que representó un crecimiento de 0.8 por ciento real en comparación con el mismo mes de 2022 y un aumento de 1.9 por ciento en relación con el cierre de 2022.

Saldos de la Deuda Bruta del Sector Público Federal*

(Millones de pesos)

Concepto	Saldo			Diferencia		Variación Real %	
	sep-22 ^{P-/}	dic-22 ^{P-/}	sep-23 ^{P-/}	sep22-sep23	dic22-sep23	sep22-sep23	dic22-sep23
Deuda Total	14,260,825.8	14,240,191.4	15,219,392.5	958,566.7	979,201.1	0.8	1.9
Deuda Interna	9,849,632.4	10,012,026.7	11,403,286.3	1,553,653.9	1,391,259.6	9.3	8.5
Deuda Externa	4,411,193.4	4,228,164.7	3,816,106.2	-595,087.2	-412,058.5	-18.3	-14.0

*-/Cifras sujetas a revisiones por cambios y adecuaciones metodológicas.

P-/Cifras preliminares.

FUENTE: elaborado por CEFP con información de SHCP.

De conformidad con lo dicho por la SHCP, la deuda pública se mantuvo en un nivel sostenible, dado que su política permitió cubrir las necesidades de financiamiento del Gobierno de México al menor costo posible, reduciendo el riesgo para las finanzas públicas, y financiándose en su mayoría por medio de instrumentos de largo plazo y tasa fija. También se realizaron operaciones de manejo de pasivos, para mantener un perfil de vencimientos favorable. En su desglose, se observa que 74.9 por ciento se encuentra contratada en el mercado interno y 25.1 por ciento en el exterior.

En lo que se refiere a las acciones de gestión en el mercado interno,¹ se realizaron las operaciones siguientes:

- La SHCP realizó el 7 de julio una operación de refinanciamiento a través de dos transacciones. En la primera, se canceló deuda a través de una recompra de Bonos M y Udibonos con vencimientos en 2023 y 2025 por 132 mil 862 mdp. En la segunda, se colocaron valores gubernamentales por 144 mil 555 mdp con vencimientos entre 2025 y 2053.
- Además, el 20 de julio, la SHCP emitió un bono sostenible con vencimiento a 12 años, a tasa fija de 8.00% y con rendimiento de 8.85%, denominado Bono S, el cual recaudó 23 mil mdp.
- Posteriormente, el 17 de agosto se realizó el cambio de referencia del Bono M de cinco años, por 13 mil mdp, a través de una subasta sindicada, a una tasa de 9.37%.

En cuanto al mercado externo, no se ha tenido que recurrir a operaciones de colocación de instrumentos de deuda del Gobierno mexicano en los

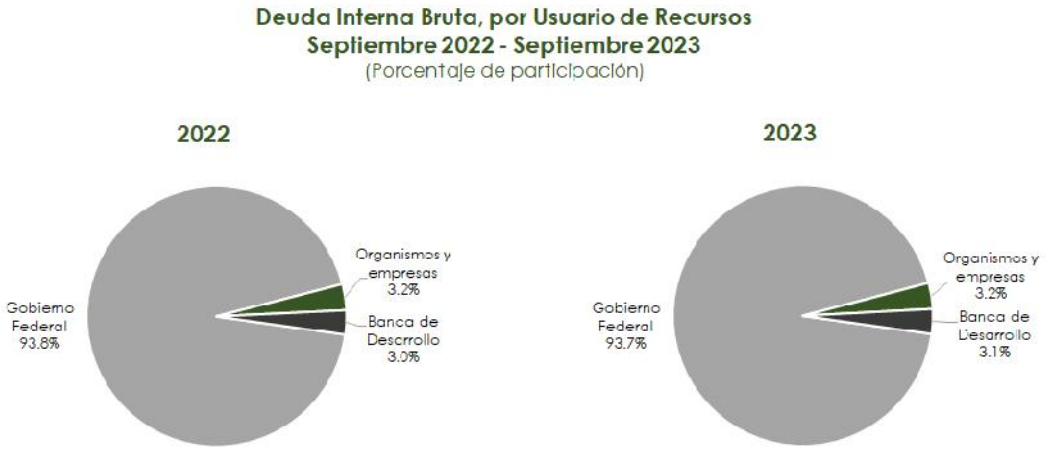
¹ SHCP, Informes sobre la Situación Económica, las Finanzas Públicas y la Deuda Pública, al Tercer Trimestre de 2023, p. 9.

mercados financieros internacionales.² Lo anterior, acorde con la política de mantener un perfil de deuda sólido y utilizar el endeudamiento externo de manera estratégica y como una fuente complementaria de financiamiento, toda vez que se alcancen condiciones favorables de costo, monto y plazo.

Deuda Interna

Al término del tercer trimestre de 2023, el saldo de la deuda interna bruta del SPF ascendió a 11 billones 403 mil 286.3 mdp, por lo que creció 9.3 por ciento real comparada con el mismo periodo del año anterior y 8.5 por ciento respecto al cierre de diciembre de 2022.

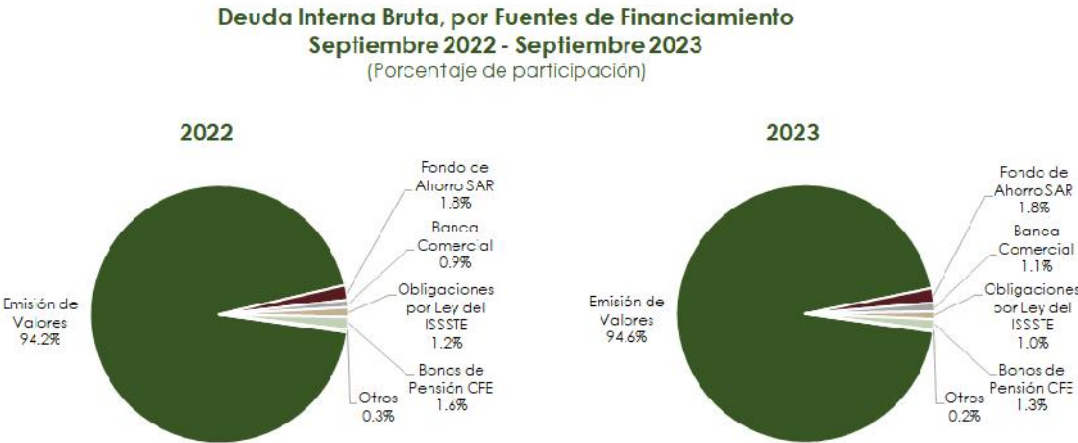
Al finalizar el tercer trimestre de 2023, por usuario de recursos, la participación del Gobierno Federal en el saldo de la deuda interna bruta del SPF se redujo 0.1 por ciento en relación con el mismo periodo del año anterior, por lo que cerró en 10 billones 685 mil 403.0 mdp. En tanto, la Banca de Desarrollo aumentó su proporción en el mismo porcentaje y periodo, con un monto de 349 mil 20.3 mdp. Finalmente, la deuda interna contratada por Organismos y empresas se ubicó en 368 mil 863.0 mdp.



FUENTE: elaborado por CEFP con información de SHCP.

² Ídem, p. 9-10.

Por lo que se refiere a las fuentes de financiamiento, la emisión de valores representó 94.6 por ciento de la deuda interna bruta, al aumentar en 0.4 puntos porcentuales (pp) con respecto a la registrada en septiembre de 2022. Lo mismo ocurrió con la banca comercial cuyo incremento fue de 0.2 pp; en contraparte, los bonos de pensión de CFE disminuyeron su aportación en 0.3 pp, y, las obligaciones por Ley del ISSSTE y otros, en conjunto redujeron su participación en 0.3 pp.



FUENTE: elaborado por CEFP con información de SHCP.

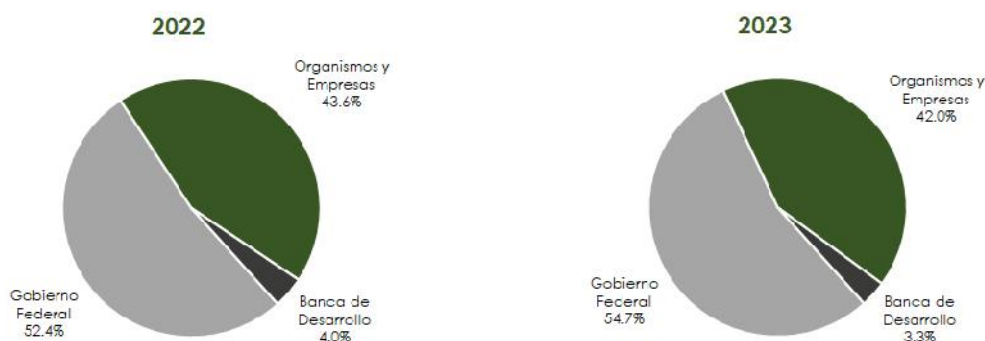
Deuda Externa

Al cierre del tercer trimestre, la deuda externa bruta del SPF se situó en tres billones 816 mil 106.2 mdp (215 mil 250.2 millones de dólares, mdd). En términos reales, significó una reducción de 18.3 por ciento, comparado con el saldo del mismo mes del año previo, y registró una disminución de 14.0 por ciento en relación con el saldo de diciembre de 2022.

Por usuario de recursos, en el mercado externo se observa que el saldo del Gobierno Federal reportado en millones de dólares creció 3.5 por ciento, comparado con el mismo mes del año previo, para cerrar en 117 mil 834.8

mdd. Por su parte, los Organismos y empresas disminuyeron su monto en 4.7 por ciento, al situarse en 90 mil 352.4 mdd. Asimismo, la mayor reducción del periodo se registró en la Banca de Desarrollo con 17.8 por ciento, al cerrar en siete mil 63.0 mdd.

**Deuda Externa Bruta, por Usuario de Recursos
Septiembre 2022 - Septiembre 2023**
(Porcentaje de participación)



FUENTE: elaborada por CEFP con información de SHCP.

En cuanto a las fuentes de financiamiento, en septiembre de 2023 el mercado de capitales representó 77.2 por ciento de la deuda externa bruta del SPF, por lo que su proporción se incrementó 1.6 pp, comparado con el mismo periodo del año anterior. En contraparte, la participación de los Organismos Financieros Internacionales (OFI's) disminuyó su participación en 0.5 pp, también se presentaron bajas en el comercio exterior, el mercado bancario y los Pidiregas con reducciones en la participación de 0.6, 0.4 y 0.1 pp, respectivamente.

Deuda Externa Bruta, por Fuentes de Financiamiento
Septiembre 2022 - Septiembre 2023
 (Porcentaje de participación)



FUENTE: elaborado por CEFP con información de SHCP.

Consideraciones Finales

Al cierre de septiembre de 2023, la deuda bruta del SPF registró incrementos reales respecto a igual periodo del año anterior y en comparación con el cierre de 2022, derivado de la estrategia del Gobierno de México de refinanciar sus instrumentos de deuda y el manejo de sus pasivos.

La deuda pública continúa con una trayectoria estable y sostenible, de acuerdo con los informes de la SHCP. Asimismo, México mantiene el grado de inversión con las 8 agencias que califican su deuda soberana, lo que podría indicar que es probable que en lo que resta de este año no habría cambios en la calificación crediticia.

La deuda interna bruta del SPF se incrementó en su comparativo anual y en relación al cierre de 2022. A su interior la deuda contratada por el Gobierno Federal a largo plazo fue la que registró el mayor crecimiento mientras que la contratada por los Organismos y empresas tuvo una reducción importante a corto plazo, como resultado de la estrategia activa de refinanciamiento.

Por su parte, la deuda externa bruta del SPF, si se analiza en moneda nacional, disminuyó en términos reales al compararla con el mismo periodo del año previo, como resultado de la apreciación del peso frente al dólar. Del total de deuda externa, medida en millones de dólares, el Gobierno Federal registró un incremento, mientras que los Organismos y empresas y la Banca de Desarrollo registraron decrecimientos en su saldo.

Fuentes de Información

Secretaría de Hacienda y Crédito Público, Informes sobre la Situación Económica, las Finanzas Públicas y la Deuda Pública, Tercer Trimestre de 2023, disponible en: [itindc_202303.PDF \(hacienda.gob.mx\)](#).

_____, Estadísticas Oportunas de Finanzas Públicas, septiembre de 2023, consultado el 23 de noviembre de 2023, disponible en: [.:ESTOPOR.: Reportes \(hacienda.gob.mx\)](#).

Banco de México, consultado el 23 de noviembre de 2023, disponible en: [Sistema de Información Económica \(SIE, Banco de México\) \(banxico.org.mx\)](#).



www.cefp.gob.mx



[@CEFP_diputados](https://www.facebook.com/CEFP_diputados)



[@CEFP_diputados](https://twitter.com/CEFP_diputados)