



**Seminario “Visión Prospectiva de la Integración Latinoamericana y Caribeña”  
Sistema Económico Latinoamericano (SELA) y Comisión Económica para América Latina y el Caribe (CEPAL)**

## **LA CUENCA DEL PACÍFICO COMO ESPACIO DE INTEGRACIÓN ECONÓMICA EN EL SIGLO XXI**

**Dra. Rosario Santa Gadea**

Directora, Centro de Estudios sobre China y Asia-Pacífico  
Universidad del Pacífico, Lima-Perú

**6 y 7 de marzo de 2018**

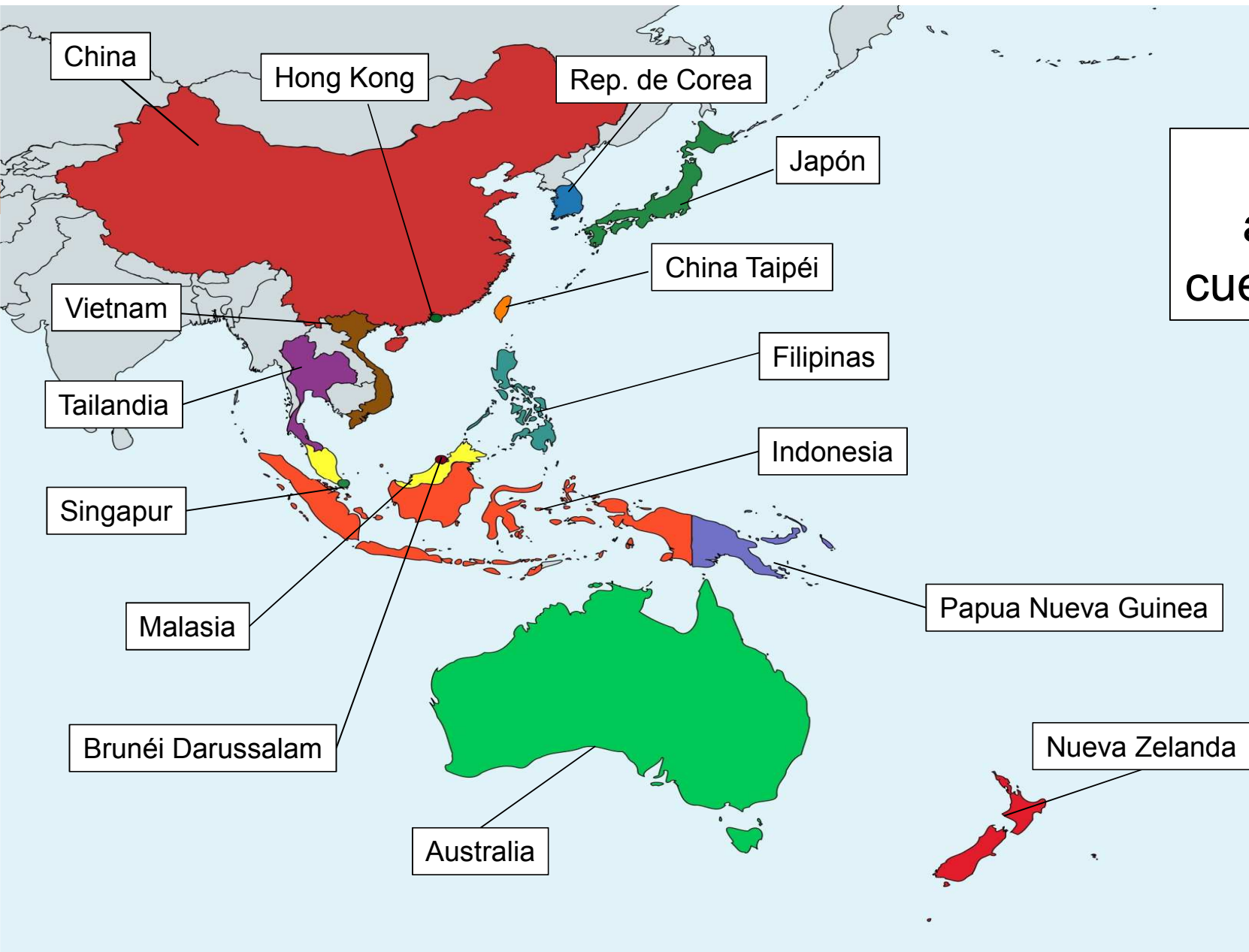
**Sala Prebisch, Sede Subregional de CEPAL, Ciudad de México, México**

# Índice

1. La cuenca del Pacífico: zona dinámica del siglo XXI.
2. Integración económica en la cuenca del Pacífico.
  - ▣ Área de Libre Comercio de Asia-Pacífico (Free Trade Area of Asia-Pacific, FTAAP)
  - ▣ Tratado Integral y Progresista de Asociación Transpacífico (Comprehensive and Progressive Agreement for Trans-Pacific Partnership, CPTPP)
  - ▣ Asociación Económica Integral Regional (Regional Comprehensive Economic Partnership, RCEP)
  - ▣ Configuración de acuerdos regionales de integración económica en la cuenca del Pacífico
3. Arquitectura comercial entre países asiáticos y países latinoamericanos: ¿cómo avanzar?
4. La iniciativa china de “La Franja y la Ruta” y su posible extensión a América Latina.

# **LA CUENCA DEL PACÍFICO: ZONA DINÁMICA DEL SIGLO XXI**





Economías  
asiáticas de la  
cuenca del Pacífico

## Participación en el PBI mundial

<b>Países</b>	<b>2000</b>	<b>2017</b>	<b>Proyección 2022</b>
<b>Economías asiáticas de la cuenca del Pacífico</b>	23.1%	32.5%	34.4%
<b>China, Japón y República de Corea</b>	15.8%	24.1%	25.8%
<b>China</b>	7.4%	18.3%	20.1%
<b>América Latina y el Caribe</b>	9.1%	7.7%	7.2%

Fuente: Elaboración propia con base en Fondo Monetario Internacional, World Economic Outlook, October 2017.

## Participación en el comercio mundial (exportaciones + importaciones)

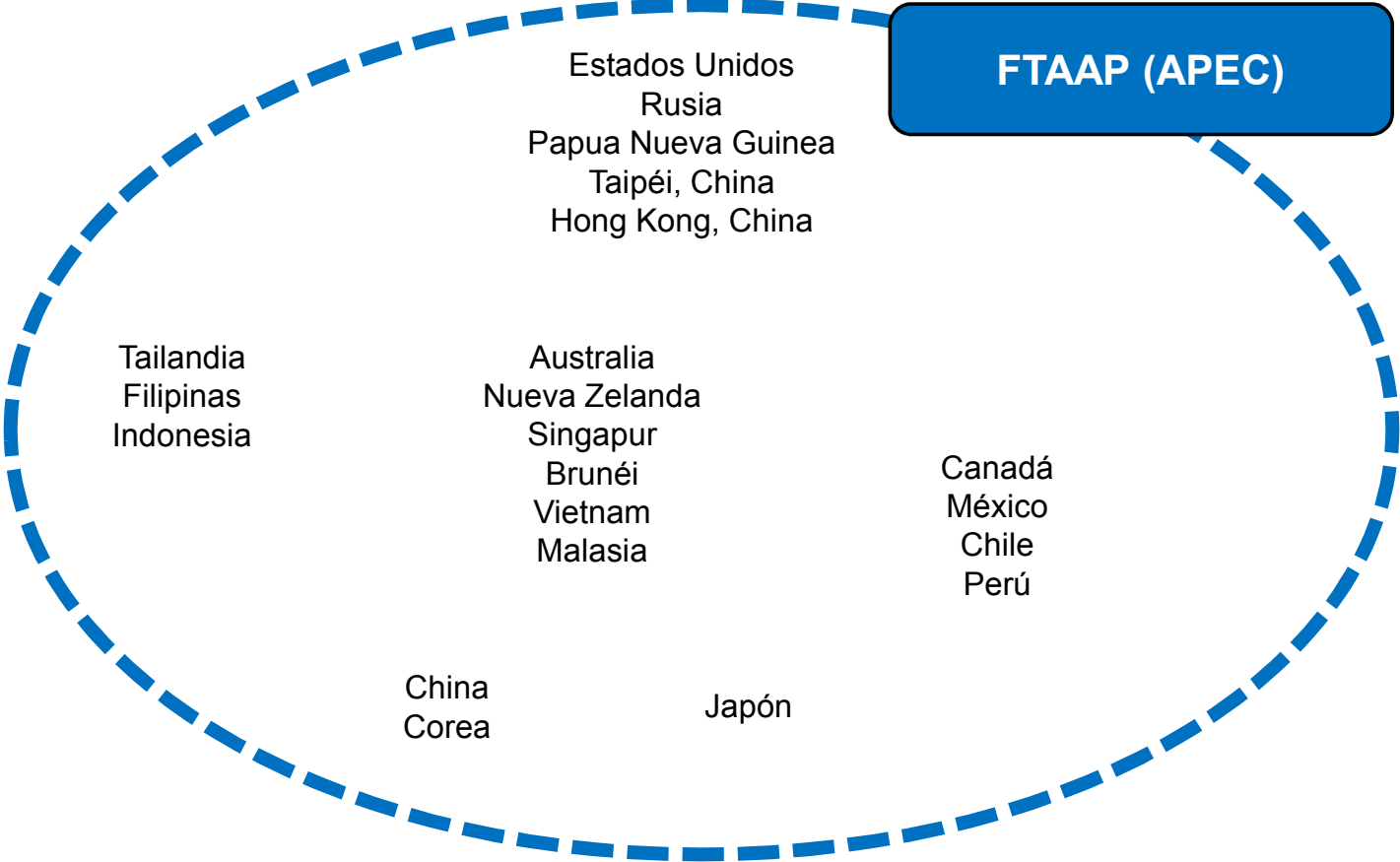
<b>Países</b>	<b>2000</b>	<b>2016</b>
<b>Economías asiáticas de la cuenca del Pacífico</b>	25.4%	30.8%
<b>China, Japón y República de Corea</b>	13.5%	18.0%
<b>China</b>	4.7%	11.4%
<b>América Latina y el Caribe</b>	5.7%	5.9%

Fuente: Elaboración propia con base en World Integrated Trade System (WITS).

# **INTEGRACIÓN ECONÓMICA EN LA CUENCA DEL PACÍFICO**



# Área de Libre Comercio de Asia-Pacífico - FTAAP





## Hitos en el camino hacia el FTAAP

- APEC Business Advisory Council (ABAC) sugiere examinar la creación del FTAAP (Chile, 2004)
- Los Líderes de APEC orientan a que se realicen estudios sobre medios para promover la integración económica regional, incluyendo el FTAAP (Vietnam, 2006)
- Realización de “Estudio Analítico sobre el Probable Impacto Económico del FTAAP” (2009)
- Declaración de Líderes incluye Anexo “Camino hacia el FTAAP” (Japón, 2010)
- “Hoja de Ruta de Beijing sobre la Contribución de APEC para la Implementación del FTAAP” se adopta en cumbre de Líderes (China, 2014)
- “Declaración de Lima sobre el FTAAP” y aprobación del “Estudio Estratégico Colectivo sobre Cuestiones relacionadas con la Implementación del FTAAP” (Perú, 2016).
- En 2017, la declaración de Líderes no da mayores mandatos sobre el tema.

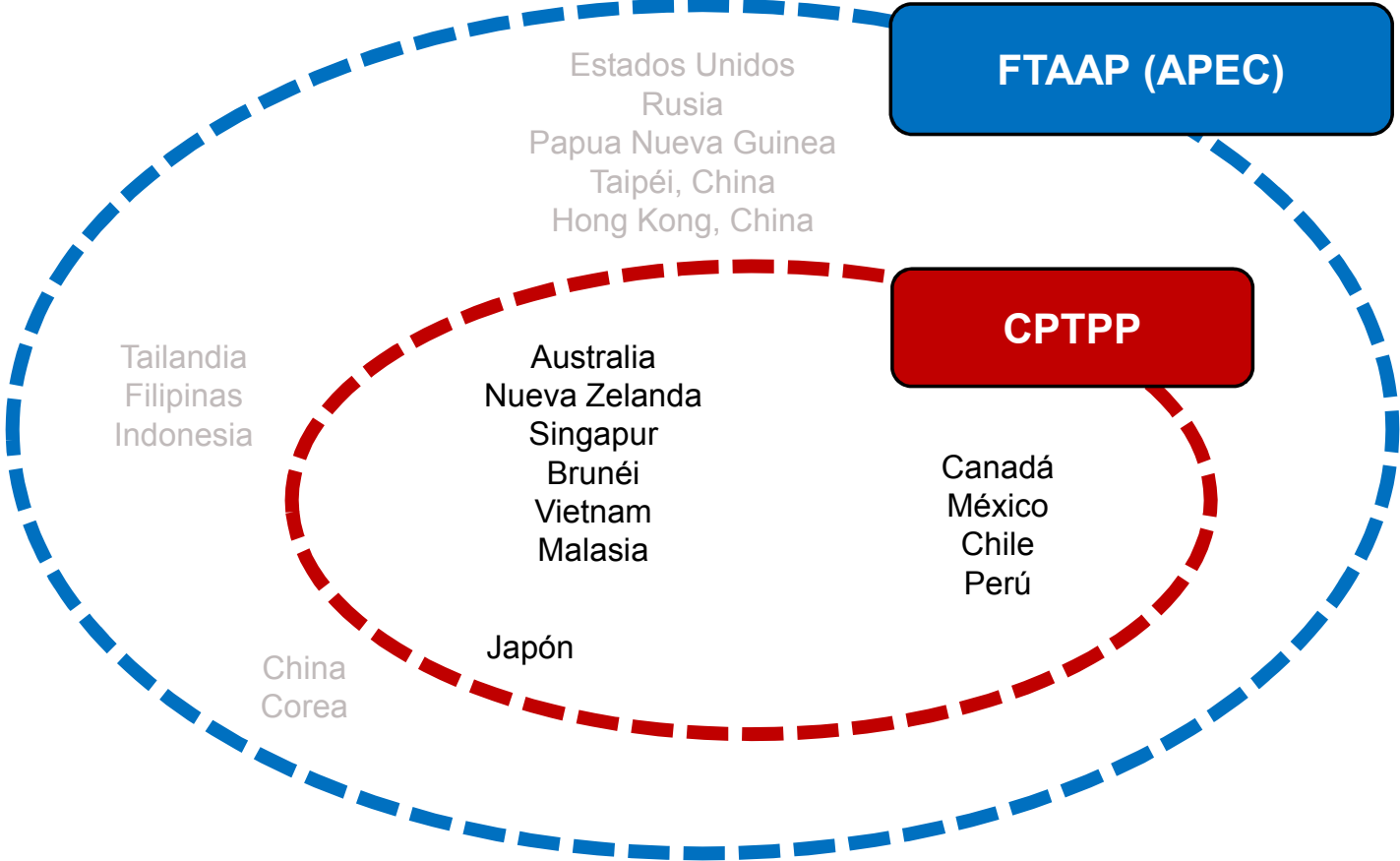
## Ambición del FTAAP: acuerdo integral y de alta calidad

- Cobertura integral de productos y sectores
- Reglas de origen simples y transparentes
- Salvaguardas claras y mínimas
- Facilitación del comercio
- Liberalización total de los flujos de inversión
- Transparencia y efectividad en la resolución de disputas
- Medidas “at the border” y “behind the border”
- “Next generation issues” en comercio e inversión

## Progreso de la liberalización entre las economías de APEC al 2016

- Se han reducido significativamente los aranceles, pero las medidas no arancelarias han aumentado
- Los avances han sido desiguales en los diferentes sectores, por ejemplo la agricultura experimenta mayores barreras.
- Las barreras a servicios e inversión vienen disminuyendo, pero varían entre las economías y los sectores.
- La facilitación del comercio e inversiones ha mostrado mejoras.
- Comercio intra-APEC se multiplicó por 6.7 entre 1989 y 2015.

# Tratado Integral y Progresista de Asociación Transpacífico - CPTPP



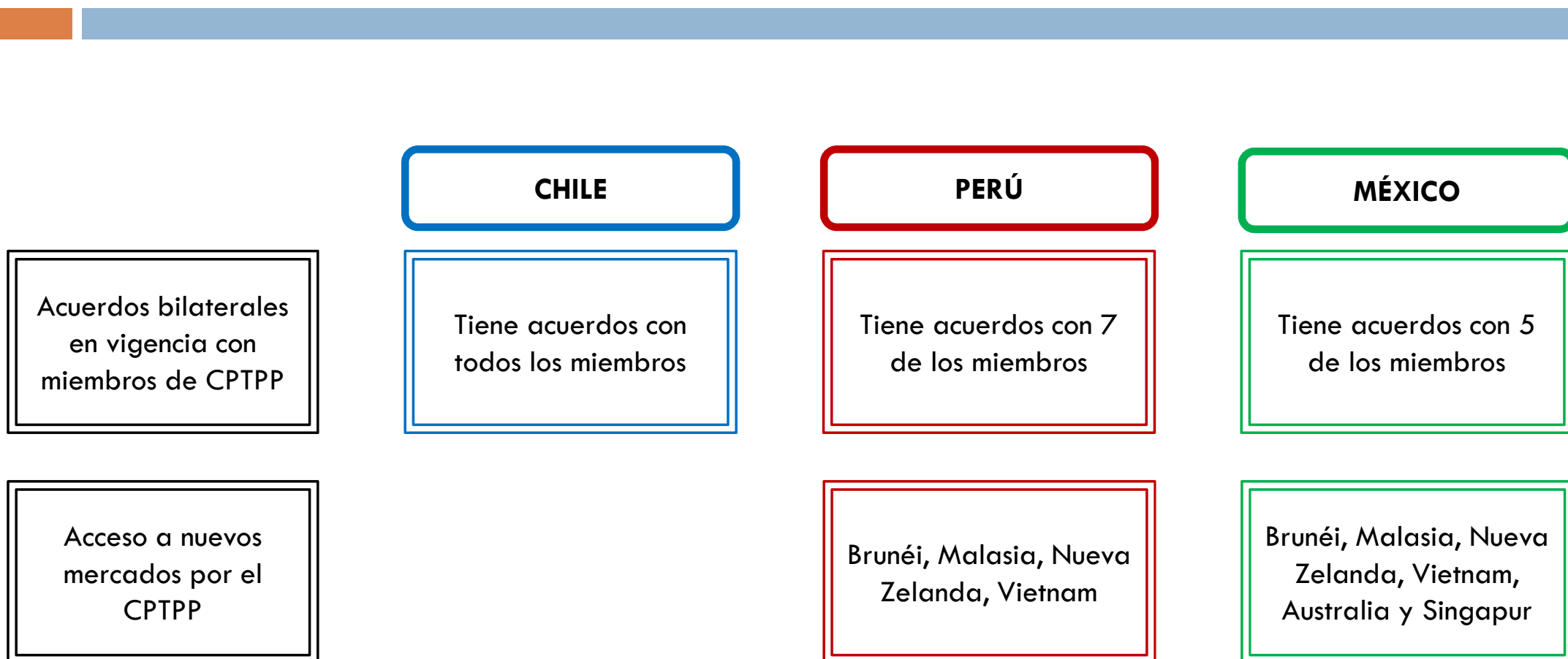
## Cronología: del TPP al CPTPP

- El TPP se negoció entre marzo de 2010 y octubre de 2015 y se firmó en febrero de 2016 entre 12 países.
- Estados Unidos anuncia su salida del TPP en enero de 2017.
- En mayo de 2017 (Reunión de Ministros de Comercio de APEC en Vietnam) los 11 países restantes reafirman la importancia del acuerdo.
- En noviembre de 2017 se acordaron los elementos principales del acuerdo, el cual pasó a denominarse CPTPP (también conocido como TPP-11).
- La firma del CPTPP está prevista para realizarse el 8 de marzo en Santiago de Chile.

## Alcances del CPTPP

- Mantiene los mismos 30 capítulos del TPP.
- No obstante se han suspendido 22 provisiones, entre ellas se encuentran principalmente medidas relativas a la propiedad intelectual.
- También se han suspendido algunas provisiones sobre el sector farmacéutico, inversiones, servicios financieros, compras gubernamentales, telecomunicaciones, entre otras.
- En el futuro, las provisiones suspendidas podrán ser reactivadas, por acuerdo de todos los miembros.
- El tratado permite futuras adhesiones.

## CPTPP: Apertura de nuevos mercados para países latinoamericanos incluidos



## CPTPP: Mejoras en el nivel de acceso para países latinoamericanos incluidos

- Profundización de las preferencias arancelarias con respecto a los acuerdos bilaterales existentes.
- Régimen de acumulación de origen lo cual facilitará la inserción en cadenas globales de valor y el desarrollo de cadenas de suministro para la producción.
- Acuerdo comprehensivo de alta calidad con la inclusión de medidas “*at the border*” y “*behind the border*”.
- Ventajas sobre aquellos competidores que no han negociado acuerdos preferenciales con los miembros.

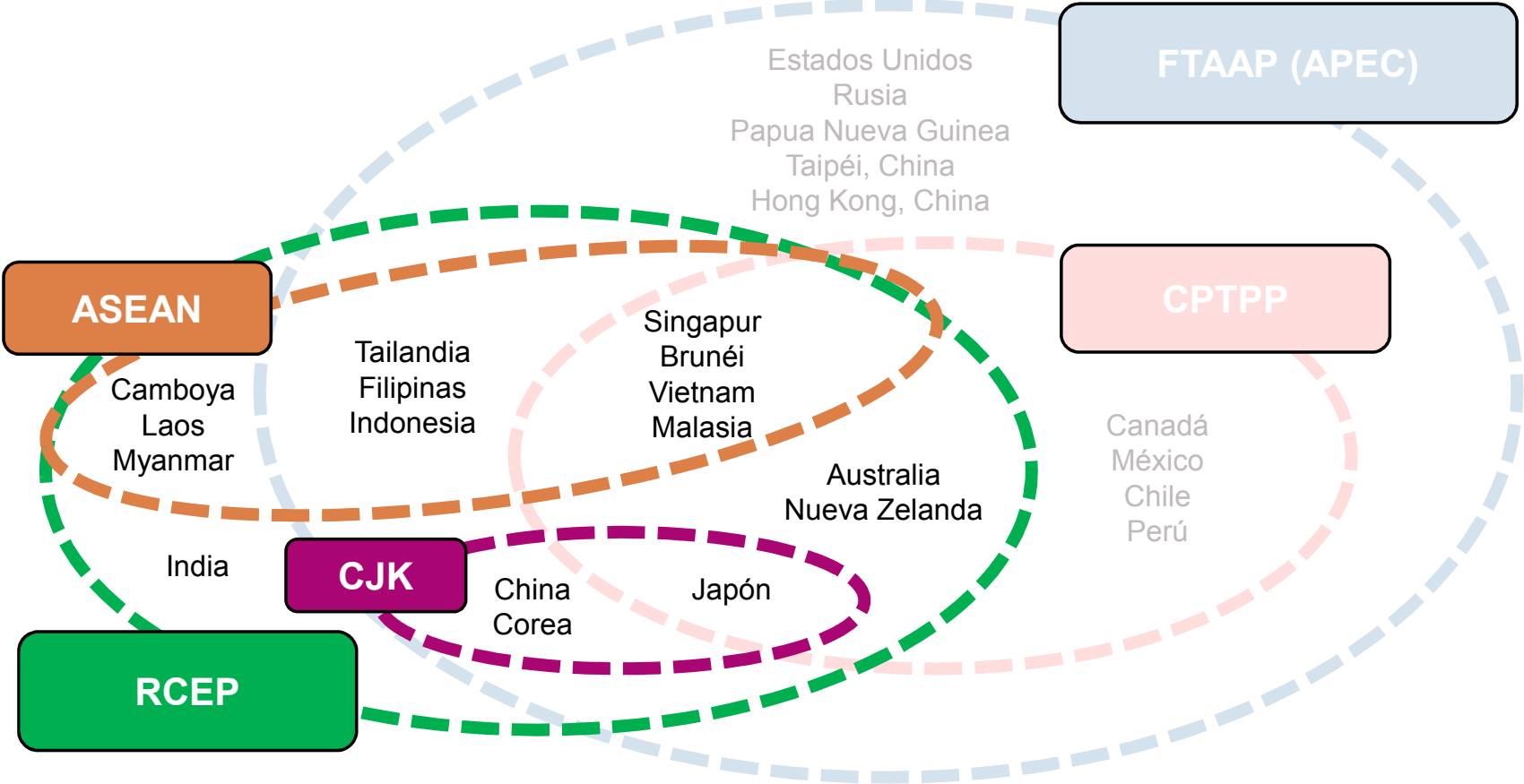


## Importancia del comercio intra-CPTPP para países latinoamericanos incluidos (en % del comercio con el mundo)

<b>2016</b>	<b>Chile</b>	<b>Perú</b>	<b>México</b>
<b>Estados Unidos</b>	15.7%	18.5%	63.4%
<b>Unión Europea</b>	14.8%	13.7%	8.1%
<b>China</b>	26.4%	23.2%	9.8%
<b>CPTPP</b>	<b>14.0%</b>	<b>14.3%</b>	<b>8.4%</b>

Fuente: Elaboración propia basado en datos de TradeMap.

# Asociación Económica Integral Regional - RCEP



## El esquema ASEAN+1 como base del RCEP

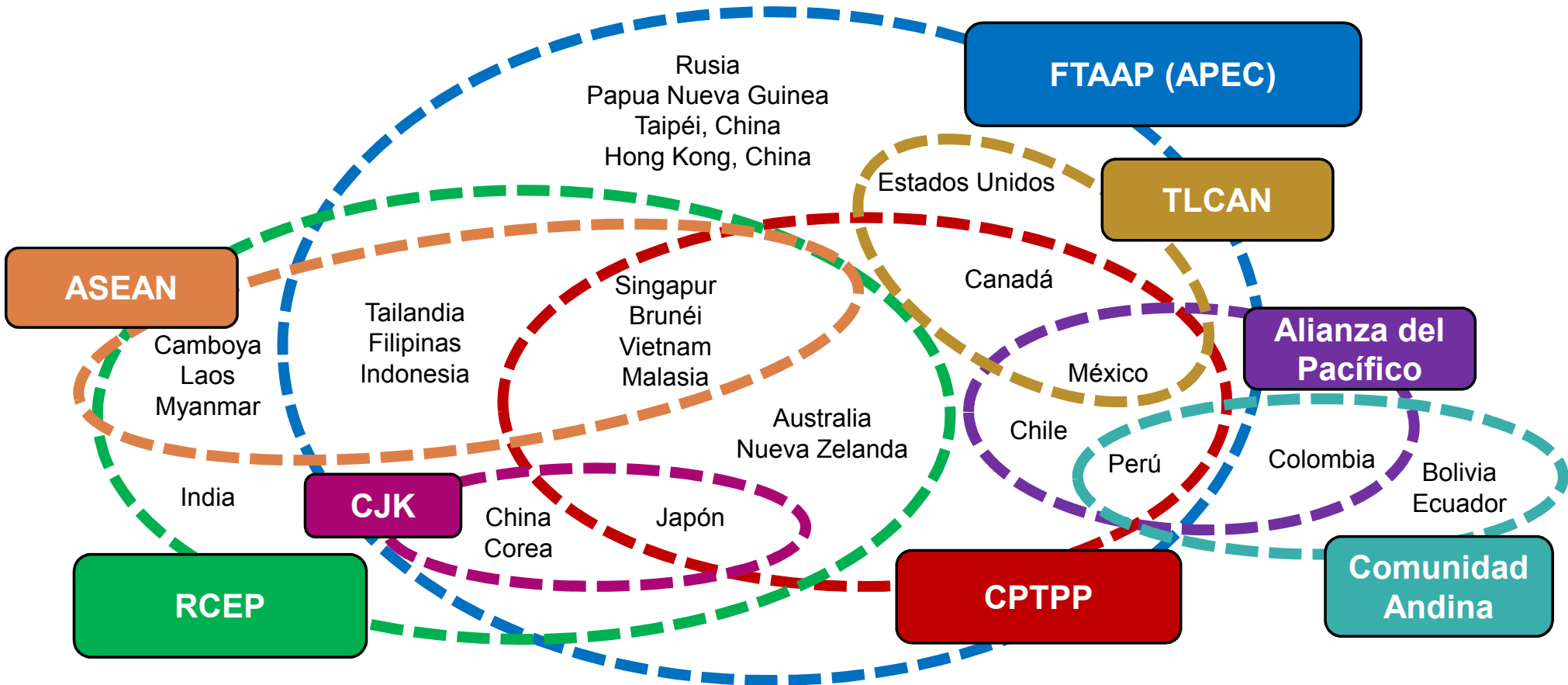
- El ASEAN+1 significa que los países que participan deben tener un TLC en vigor con ASEAN.
- Tal es el caso de China, India, República de Corea, Japón, Nueva Zelanda y Australia.
- Las negociaciones de este acuerdo se iniciaron en mayo de 2013.
- El RCEP viene contiene 18 capítulos, a diferencia del CPTPP que tiene 30.
- Se considera un acuerdo de menor profundidad que el CTPP y de negociación compleja al agrupar a India y China.

## RCEP vs CPTPP: pesos relativos (producción, comercio, población)

Estatus	Acuerdo	PBI (% del PBI mundial)	Comercio (% del comercio mundial)	PBI per cápita promedio	Población (millones de habitantes)
En negociación	RCEP	38.2%	28.7%	17,192	2,273
Próximo a suscribir	CPTPP	11.2%	15.1%	26,446	495

Fuente: Elaboración propia basado en datos de Fondo Monetario Internacional (World Economic Outlook, October 2017) y TradeMap.

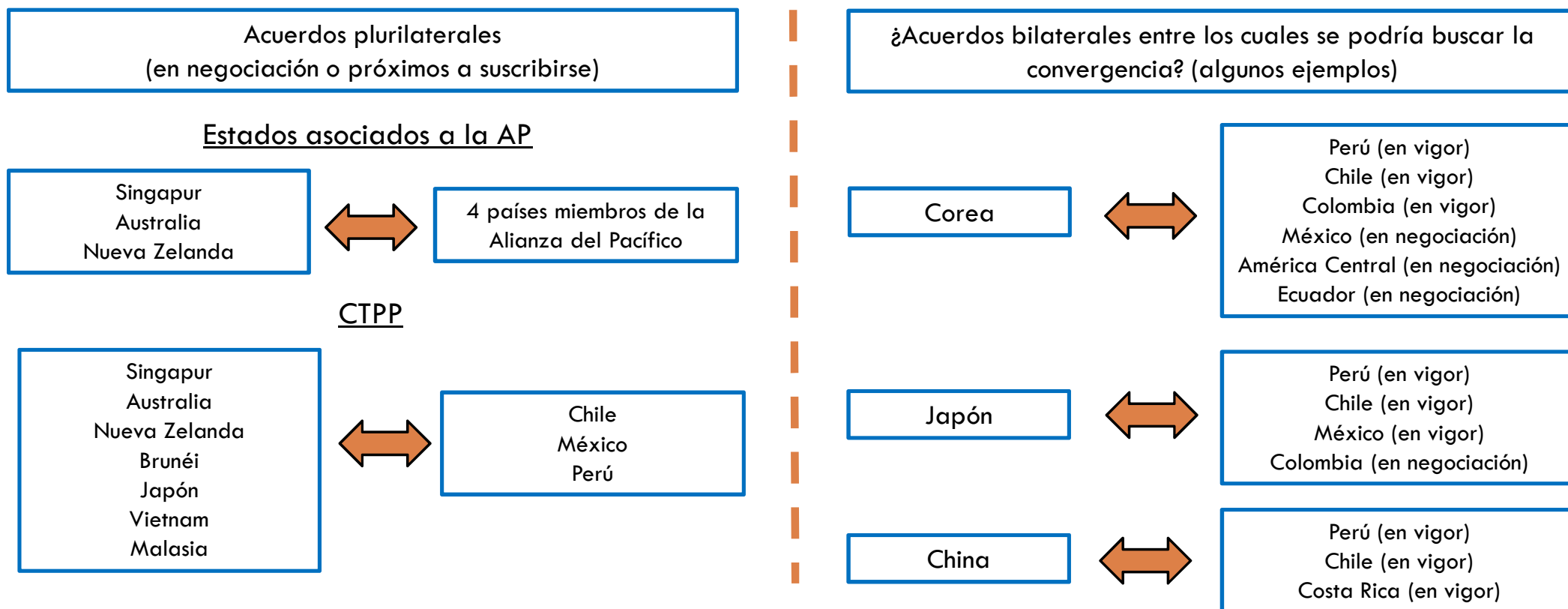
# Configuración de acuerdos regionales de integración económica en la cuenca del Pacífico



# **ARQUITECTURA COMERCIAL ENTRE PAÍSES ASIÁTICOS Y PAÍSES LATINOAMERICANOS: ¿CÓMO AVANZAR?**



# Acuerdos de libre comercio entre países asiáticos y latinoamericanos



Fuente: Asian Regional Integration Center (Asian Development Bank, ADB)

# **LA INICIATIVA CHINA DE “LA FRANJA Y LA RUTA” Y SU POSIBLE EXTENSIÓN A AMÉRICA LATINA**

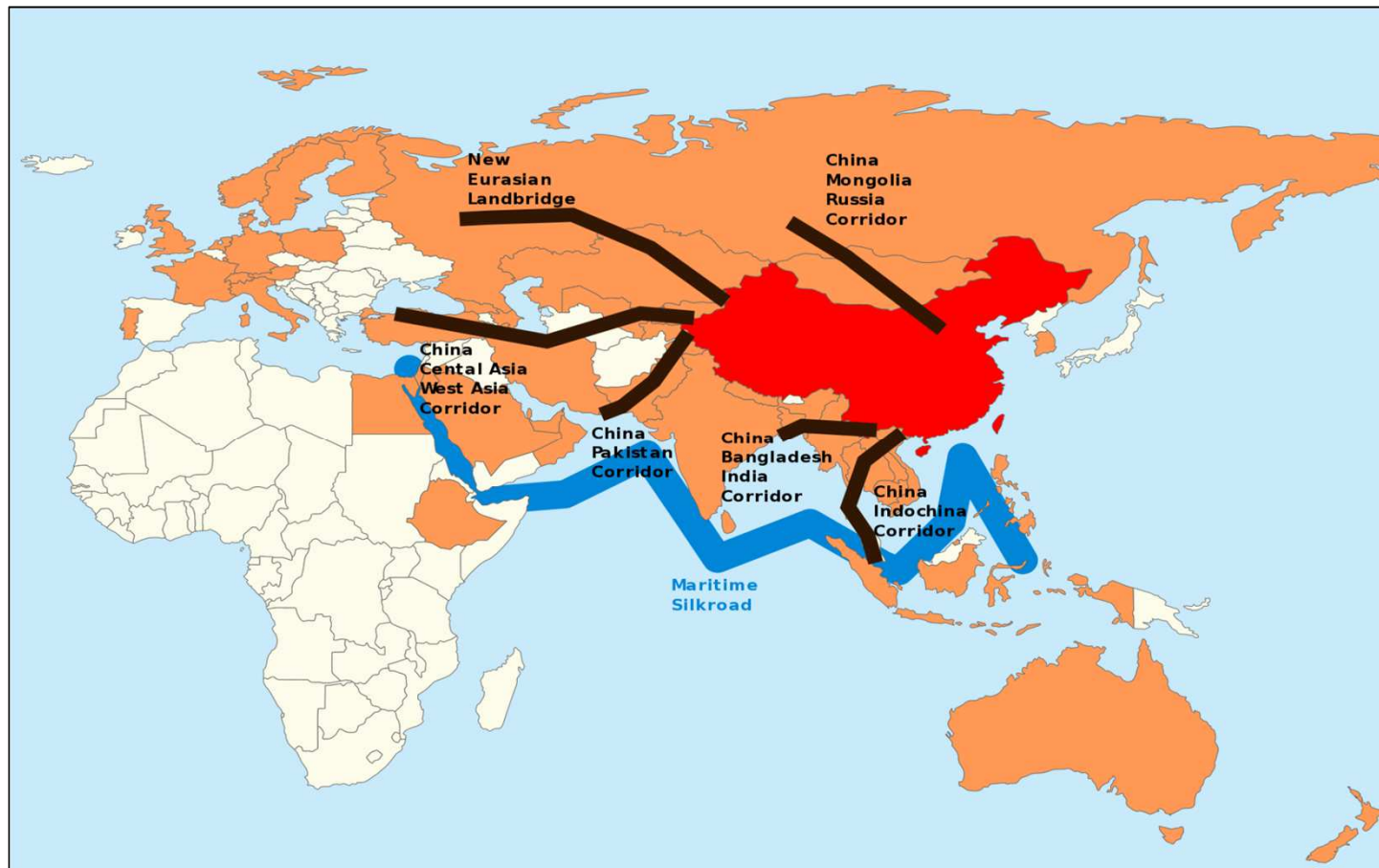




# La Franja y la Ruta

- Se constituye sobre la base de la Franja Económica de la Ruta de la Seda y la Ruta Marítima de la Seda del Siglo XXI.
- Iniciativa propuesta por el presidente Xi Jinping en 2013. Actualmente participan 70 países de diferentes continentes.
- La conectividad se concibe como una nueva plataforma para la cooperación internacional pero, si bien la inversión en infraestructura es clave, no es el único elemento.
- Cinco pilares: libre comercio, integración financiera, inversión en infraestructura, concertación de políticas de desarrollo, vínculos pueblo a pueblo.
- La Franja y la Ruta se acerca más a un programa comprehensivo de integración con visión territorial de corredores económicos. De allí, la clave en la conectividad.

# Los corredores económicos de La Franja y la Ruta

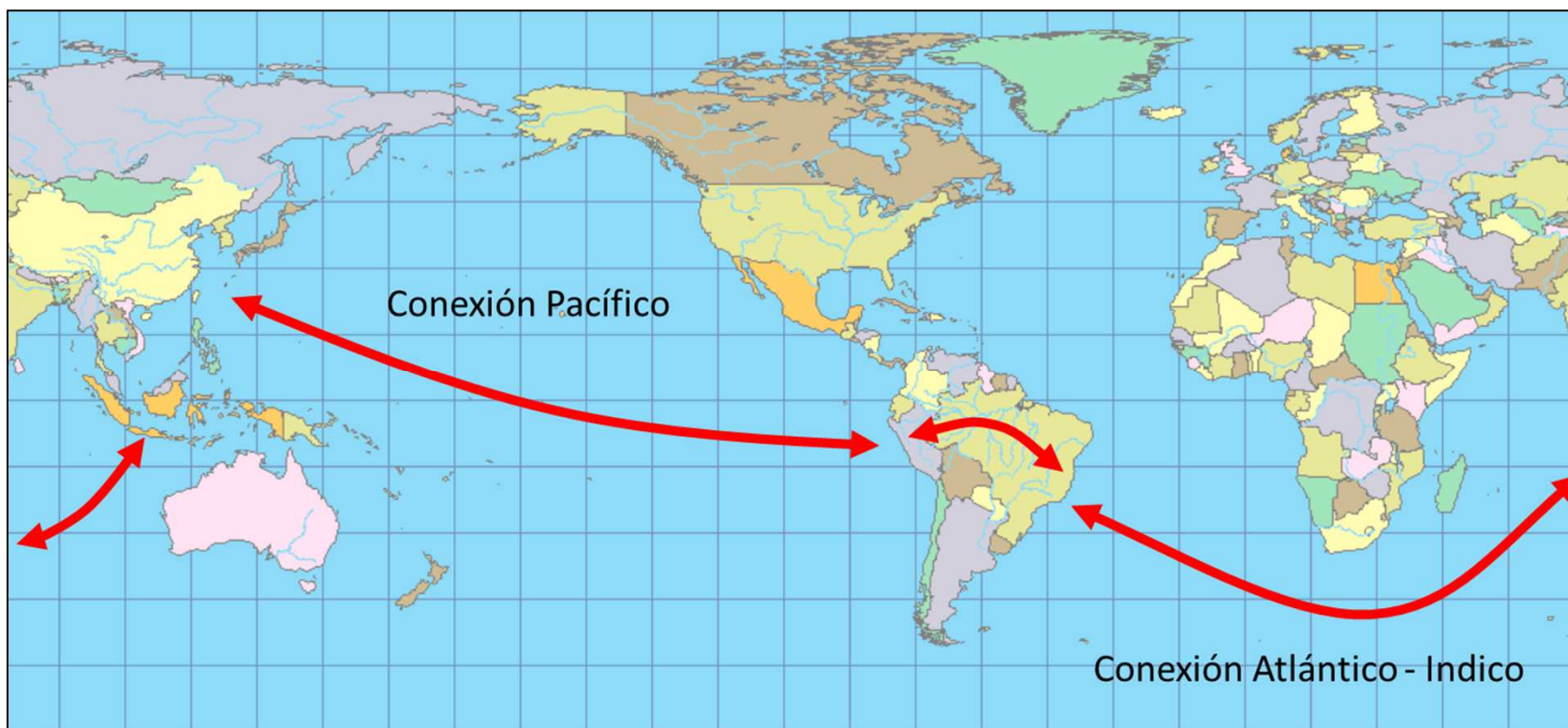


Fuente: Wikimedia Commons (2017)

## La extensión de la Iniciativa a América Latina

- Invitación formal a países latinoamericanos por primera vez en mayo de 2017.
- El Cumbre Ministerial CELAC-China en enero 2018 emite declaración especial sobre La Franja y la Ruta.
- Convergencia del enfoque territorial de La Franja y la Ruta y la integración física sudamericana (Ejes de Integración y Desarrollo).

## Conectividad de América del Sur con Asia-Pacífico



Fuente: Barceló M., 2010 Presentación en Seminario Internacional sobre Integración Física Sudamericana Diez Años Después: Impacto e Implementación en el Perú. Lima, 2010: BID, CEPEI y Universidad del Pacífico.