




**CELEBREMOS EL DÍA DEL
LIBRO
JUEVES 23 DE ABRIL
1° Y 2° BÁSICO**





- ▶ TE INVITAMOS A REALIZAR JUNTO A TU FAMILIA UNA LECTURA DIFERENTE DE UN CUENTO CON UN MÉTODO DE JAPON, QUE SE LLAMA KAMISHIBAI. QUE QUIERE DECIR TEATRO DE PAPEL.
- ▶ INGRESA AL SIGUIENTE LINK Y LUEGO RESPONDE LAS SIGUIENTES PREGUNTAS.

https://www.youtube.com/watch?v=YTWo_GJfWHo



RESPONDE CON TU FAMILIA LAS PREGUNTAS DE FORMA ORAL

- ¿Te gustó el cuento?
- ¿Qué otra historia te gustaría que te contaran con este tipo de texto?
- ¿De que trato el cuento del día de hoy?
- ¿Qué llamo tu atención?



¿QUÉ ES UN RECADO?



Definición:

El recado es un mensaje breve e informal, oral o escrito que se deja o envía a una persona. Sirve para tratar asuntos de poca importancia o que requieren de una atención urgente. Debe redactarse con cierta confianza, si bien esto último depende de la persona a la que enviamos el mensaje.

Actividad I

- Observa el siguiente video sobre el recado.

<https://www.youtube.com/watch?v=EoOvzJlHMUM>

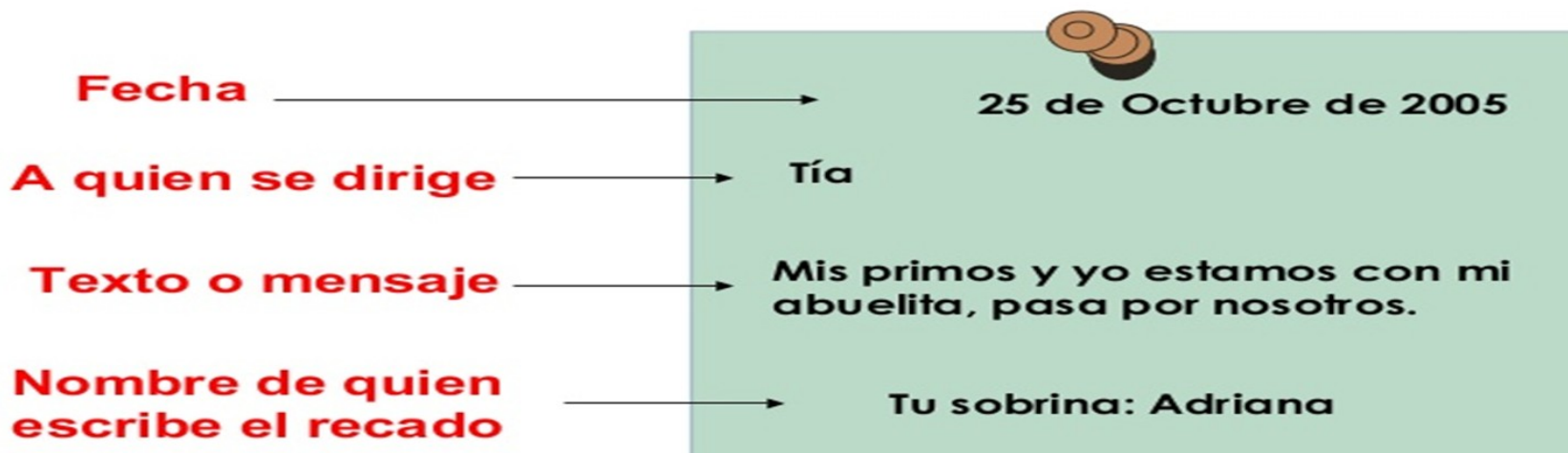
PARTES DEL RECADO



El recado

17

El recado es un mensaje breve que se usa para comunicarnos con alguna persona ausente. Las partes del recado son:



Existen dos tipos de recado el formal y el cotidiano o informal, con la diferencia que en el recado formal antes de la fecha se anota Atto. Rdo. Que significa atento recado.



El recado



5

Son los mensajes breves que se usan para comunicarse con personas que no están presentes.



Se componen de:

Fecha →

Destinatario → Mamá :

Mensaje → Estoy con mi tía Lupita
ella paso por mi a la escuela
no te preocupes, me llevará
por la tarde.

Firma → MARIANA



Ejemplos de recado:

9 de junio de 2010.

1

2

Sr. Martínez:

3

Le recuerdo que el próximo lunes tendremos junta en la escuela para organizar **los** festivales para celebrar el aniversario de la Independencia y la Revolución.

También aprovecharemos para hablar del grupo y hacerles **algunas** sugerencias para ayudar a sus hijas e hijos.

A Jacinto le dará mucho gusto que usted venga a la **junta** y participe en las actividades.

Profesor Andrés Collado

4

7 de septiembre

10 horas

Compadre:

Le aviso que llegaron
las vacunas para el
ganado.

Las está entregando
Hermenegildo en el
Centro ejidal.

Erasmo.





Demetrio Solis:



Le aviso que vengo el miércoles.



Nos vemos en la Alameda a



las dos de la tarde, ya



sabe para qué.



Le dejo saludos



Sarita



6 de julio 2003

Sra. Dominga:

Vine a buscarla porque
necesito el dinero que
le presté. La espero en
mi casa hoy por la
Tarde. ¡Me urge!

Felicitas

Actividad II:

A continuación descarga la guía de trabajo clase 11 y realiza los ejercicios en el cuaderno. No olvides realizar este trabajo con apoyo de tus padres.

Guía de trabajo

Actividad 1



•Escribe sobre cada línea el nombre de la parte del recado que indica.



6 de diciembre del 2004

Lalo :

Tengo que salir al mercado,
limpia tu cuarto y realiza tu
tarea mientras llevo.

Tú mamá

Actividad 2

Ordena el recado escribiendo el número correspondiente.

Nos vemos en el centro en
una hora.
Carmela.


La doctora dijo que no
lleemos niños; déjalos con
mi mamá.

5 de agosto de 1991.

Leonor:
Hoy comienzan las pláticas
en el centro de Salud.

Actividad 3

- **Observa detenidamente el ejercicio anterior y escribe un recado dirigido a un familiar o amigo.**



- **Revisa tu recado y resuelve las preguntas.**

1.- ¿Qué es un recado?

2. ¿Cuáles son las partes del recado?

3.- ¿Para qué se usan los recados?
