



# DEUDA PÚBLICA

Segundo trimestre 2020

# Deuda Pública

Son todas las obligaciones insolutas del sector público contraídas en forma directa o a través de sus agentes financieros. Es una herramienta del gobierno para diferir sus gastos en el tiempo y así poder cumplir el conjunto de funciones que le son encomendadas.

Existen dos tipos de deuda: Deuda bruta y deuda neta, la deuda neta es igual a la deuda bruta menos los activos financieros del país (nacionales e internacionales).

La deuda pública puede clasificarse en interna o externa, de acuerdo a la residencia del poseedor de la deuda (en función de la ubicación y no de la nacionalidad del acreedor).

La deuda interna son los financiamientos obtenidos en el mercado doméstico, mediante la colocación de valores gubernamentales y de créditos directos con otras instituciones que son pagaderos dentro del país y en pesos mexicanos. La conforman los valores gubernamentales, banca comercial, Sistema de Ahorro para el Retiro (SAR), Sociedades de Inversión Especializadas en Fondos para el Retiro (Siefores), entre otros.

La deuda externa son los créditos contratados por el sector público con entidades financieras del exterior y pagaderos en el extranjero en moneda diferente a la moneda nacional, conformada por mercado de capitales, organismos financieros internacionales, mercado bancario, comercio exterior, entre otros.

# Indicadores de la Deuda Pública

DEUDA DEL GOBIERNO FEDERAL	DEUDA DEL SECTOR PÚBLICO	SALDO HISTÓRICO DE LOS REQUERIMIENTOS FINANCIEROS DEL SECTOR PÚBLICO (SHRF SP).
Obligaciones contratadas por el Gobierno Federal.	Endeudamiento del Gobierno Federal, empresas productivas del Estado y Banca de Desarrollo.	Concepto más amplio de la Deuda Pública, al incluir todos los instrumentos de política pública que pudieran implicar endeudamiento a cargo del Sector Público.
<p>Se compone de:</p> <ul style="list-style-type: none"> <li>• Préstamos bancarios</li> <li>• Emisiones de Valores Gubernamentales</li> <li>• Deuda con Organismos Financieros Internacionales</li> <li>• Bonos del ISSSTE (por la implementación de la nueva Ley del ISSSTE) y cuentas relacionadas con la seguridad social</li> <li>• Bonos de Pensión PEMEX y CFE</li> <li>• Otros</li> </ul>	<p>Se compone por deuda contratada por :</p> <ul style="list-style-type: none"> <li>• Gobierno Federal</li> <li>• Empresas Productivas del Estado</li> <li>-PEMEX</li> <li>-CFE</li> <li>• Banca de Desarrollo</li> <li>-BANOBRAS</li> <li>-SHF (Sociedad Hipotecaria Federal)</li> <li>-BANCOMEXT</li> <li>-NAFIN</li> <li>-FINANCIERA NACIONAL</li> <li>-BANCO DEL BIENESTAR</li> </ul>	<p>Se compone por:</p> <ul style="list-style-type: none"> <li>• Sector Público Presupuestario</li> <li>• Instituto para la Protección al Ahorro Bancario</li> <li>• Obligaciones derivadas del Programa de Apoyo a Deudores de la Banca</li> <li>• Fondo Nacional de Infraestructura (carreteras)</li> <li>• Banca de Desarrollo, Fondos de Fomento (neta de activos o valor de recuperación)</li> <li>• Pidiregas de CFE</li> </ul>

Al cierre del segundo trimestre de 2020, la **deuda neta del Gobierno Federal** se ubicó en 9 billones 300 mil 79.3 millones de pesos.

<b>Saldos de la Deuda Neta (Millones de pesos)</b>						
<b>Concepto</b>	<b>2019 diciembre</b>			<b>2020 junio</b>		
	<b>Total</b>	<b>Interna</b>	<b>Externa</b>	<b>Total</b>	<b>Interna</b>	<b>Externa</b>
<b>Gobierno Federal</b>	<b>8,535,443.80</b>	<b>6,662,798.20</b>	<b>1,872,645.60</b>	<b>9,300,079.30</b>	<b>6,913,446.10</b>	<b>2,386,633.20</b>
Sin Bonos de Pensión	8,274,949.20	6,402,303.60	1,872,645.60	9,043,665.20	6,657,032.00	2,386,633.20
Bonos de Pensión Pemex <sup>1/</sup>	101,501.60	101,501.60	0	97,421.10	97,421.10	0
Bonos de Pensión CFE <sup>2/</sup>	158,993.00	158,993.00	0	158,993.00	158,993.00	0
<b>Sector Público</b>	<b>11,027,395.30</b>	<b>7,188,473.00</b>	<b>3,838,922.30</b>	<b>12,335,962.40</b>	<b>7,442,520.90</b>	<b>4,893,441.50</b>
<b>SHRFSP</b>	<b>10,870,037.00</b>	<b>7,139,386.60</b>	<b>3,730,650.40</b>	<b>12,073,415.80</b>	<b>7,263,580.00</b>	<b>4,809,835.80</b>

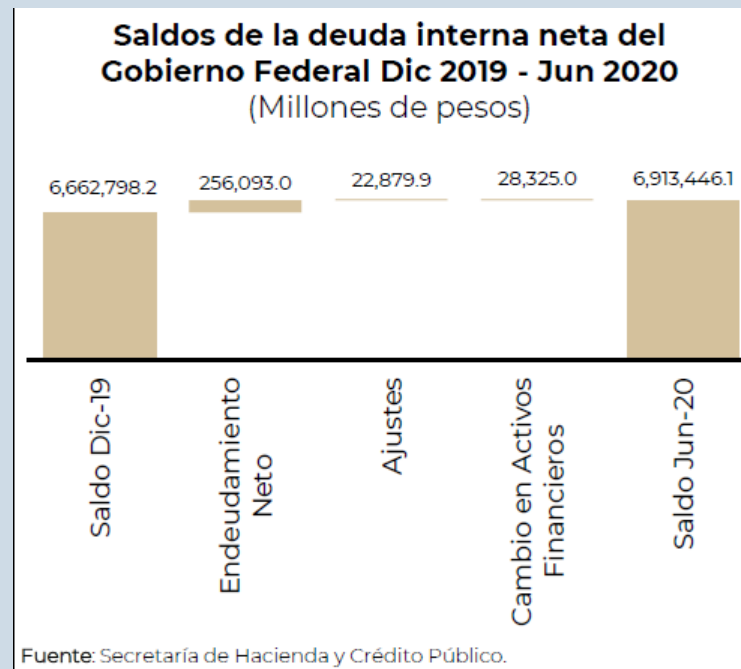
1\_/ Obligaciones asociadas al apoyo financiero por parte del Gobierno Federal a Pemex por el ahorro generado en su pasivo pensionario, conforme a lo que establece el "Acuerdo por el que se emiten las disposiciones de carácter general relativas a la asunción por parte del Gobierno Federal de obligaciones de pago de pensiones y jubilaciones a cargo de Pemex y sus empresas productivas subsidiarias", publicado en el DOF el 24 de diciembre de 2015.

2\_/ Obligaciones asociadas al apoyo financiero por parte del Gobierno Federal a CFE por el ahorro generado en su pasivo pensionario, conforme a lo que establece el "Acuerdo por el que se emiten las disposiciones de carácter general relativas a la asunción por parte del Gobierno

# Deuda interna del Gobierno Federal.

Al cierre del segundo trimestre de 2020, el saldo de la deuda interna neta del Gobierno Federal ascendió a 6 billones 913 mil 446.1 millones de pesos. La variación del saldo de la deuda interna del Gobierno Federal al segundo trimestre de 2020, respecto del cierre de 2019, fue el resultado de:

- Un endeudamiento interno neto por 256 mil 93 millones de pesos,
- Un incremento en las disponibilidades del Gobierno Federal por 28 mil 325 millones de pesos,
- Ajustes contables positivos por 22 mil 879.9 millones de pesos, derivados del efecto inflacionario de la deuda interna indizada y del ajuste por las operaciones de permuta de deuda.



# Evolución de los Saldos de la Deuda Interna del Gobierno Federal\*

Segundo trimestre de 2020

(Millones de pesos)

Concepto	Saldo 31-dic-19	Saldo 31-mar-20 <sup>2/</sup>	Movimientos de abril a junio de 2020				Saldo 30-jun-20 <sup>2/</sup>
			Disp.	Amort.	Endeud.	Ajustes <sup>2/</sup>	
					Int. Neto		
<b>1. SALDO DE LA DEUDA NETA (3-2)</b>	<b>6,662,798.2</b>	<b>6,666,518.4</b>					<b>6,913,446.1</b>
2. Activos <sup>1/</sup>	292,586.9	383,288.0					320,911.9
<b>3. SALDO DE LA DEUDA BRUTA</b>	<b>6,955,385.1</b>	<b>7,049,806.4</b>	<b>932,396.9</b>	<b>735,660.5</b>	<b>196,736.4</b>	<b>-12,184.8</b>	<b>7,234,358.0</b>
Valores	6,399,573.2	6,492,008.5	876,262.8	668,834.0	207,428.8	-11,504.9	6,687,932.4
Cetes	802,558.3	802,879.2	637,370.1	470,375.3	166,994.8	0.0	969,874.0
Bondes "D"	642,088.9	682,981.6	48,014.3	26,001.6	22,012.7	0.0	704,994.3
Bonos de Desarrollo a Tasa Fija	3,209,129.1	3,182,534.6	152,374.4	158,206.1	-5,831.7	3,971.8	3,180,674.7
Udibonos	1,737,764.0	1,815,454.5	38,504.0	14,209.8	24,294.2	-15,407.2	1,824,341.5
Udibonos (mill. de UDI's)	271,567.3	279,336.2	5,976.3	2,208.2	3,768.1	11.3	283,115.6
Udibonos Segregados	8,032.9	8,158.6	0.0	41.2	-41.2	-69.5	8,047.9
Udibonos Segregados Unidad	1,255.3	1,255.3	0.0	6.4	-6.4	0.0	1,248.9
<b>Fondo de Ahorro S.A.R.</b>	<b>142,186.5</b>	<b>145,447.9</b>	<b>56,110.8</b>	<b>54,950.7</b>	<b>1,160.1</b>	<b>551.0</b>	<b>147,159.0</b>
<b>Obligaciones por Ley del ISSSTE <sup>3-/</sup></b>	<b>134,347.9</b>	<b>135,777.4</b>	<b>23.3</b>	<b>10,573.6</b>	<b>-10,550.3</b>	<b>-1,075.1</b>	<b>124,152.0</b>
<b>Bonos de Pensión PEMEX <sup>4-/</sup></b>	<b>101,501.6</b>	<b>97,421.1</b>	<b>0.0</b>	<b>0.0</b>	<b>0.0</b>	<b>0.0</b>	<b>97,421.1</b>
<b>Bonos de Pensión CFE <sup>5-/</sup></b>	<b>158,993.0</b>	<b>158,993.0</b>	<b>0.0</b>	<b>0.0</b>	<b>0.0</b>	<b>0.0</b>	<b>158,993.0</b>
<b>Otros</b>	<b>18,782.9</b>	<b>20,158.5</b>	<b>0.0</b>	<b>1,302.2</b>	<b>-1,302.2</b>	<b>-155.8</b>	<b>18,700.5</b>

# Deuda Interna del Gobierno Federal, Avance del Programa de Financiamiento\*

## Primer-semester de 2020

(Millones de pesos)

Concepto	Plazo	Acumulado <sup>p./</sup>	Destino
<b>GRAN TOTAL</b>		<b>1,830,062.3</b>	
<b>Valores</b>		<b>1,687,760.5</b>	
<b>Cetes</b>		<b>1,189,408.2</b>	
	28 días	235,993.2	Financiamiento PEF, y/o Canje y/o Refinanciamiento de Pasivos
	3 meses	324,527.9	Financiamiento PEF, y/o Canje y/o Refinanciamiento de Pasivos
	6 meses	386,808.6	Financiamiento PEF, y/o Canje y/o Refinanciamiento de Pasivos
	1 año	242,078.5	Financiamiento PEF, y/o Canje y/o Refinanciamiento de Pasivos
<b>Bondes "D"</b>		<b>103,963.2</b>	
	5 años	103,963.2	Financiamiento PEF, y/o Canje y/o Refinanciamiento de Pasivos
<b>Bonos de Desarrollo a Tasa Fija</b>		<b>283,932.7</b>	
	3 años	109,846.4	Financiamiento PEF, y/o Canje y/o Refinanciamiento de Pasivos
	5 años	75,678.6	Financiamiento PEF, y/o Canje y/o Refinanciamiento de Pasivos
	10 años	53,063.8	Financiamiento PEF, y/o Canje y/o Refinanciamiento de Pasivos
	20 años	18,871.0	Financiamiento PEF, y/o Canje y/o Refinanciamiento de Pasivos
	30 años	26,472.9	Financiamiento PEF, y/o Canje y/o Refinanciamiento de Pasivos
<b>Udibonos</b>		<b>110,456.4</b>	
	3 años	63,151.3	Financiamiento PEF, y/o Canje y/o Refinanciamiento de Pasivos
	10 años	24,584.0	Financiamiento PEF, y/o Canje y/o Refinanciamiento de Pasivos
	30 años	22,721.1	Financiamiento PEF, y/o Canje y/o Refinanciamiento de Pasivos
<b>Fondo de Ahorro S.A.R.</b>		<b>139,442.8</b>	Financiamiento PEF, y/o Canje y/o Refinanciamiento de Pasivos
<b>Obligaciones por Ley del ISSSTE <sup>1./</sup></b>		<b>69.2</b>	Aplicación por Ley del ISSSTE
<b>Otros</b>		<b>2,789.8</b>	Financiamiento PEF, y/o Canje y/o Refinanciamiento de Pasivos

Notas:

Las sumas parciales pueden no coincidir debido al redondeo.

\*./ Cifras sujetas a revisiones por cambios y adecuaciones metodológicas.

p./ Cifras preliminares.

1./ Obligaciones del Gobierno Federal asociadas a la Nueva Ley del ISSSTE.

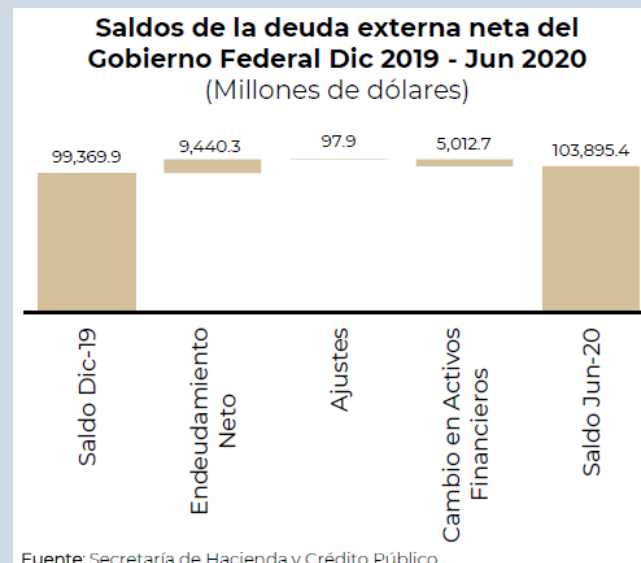
Fuente: Secretaría de Hacienda y Crédito Público.



# Deuda externa del Gobierno Federal.

Al cierre del segundo trimestre de 2020, el saldo de la deuda externa neta del Gobierno Federal fue de 103 mil 895.4 millones de dólares. La evolución de la deuda externa neta del Gobierno Federal durante el periodo de enero a junio de 2020 fue resultado de los siguientes factores:

- Endeudamiento externo neto de 9 mil 440.3 millones de dólares, derivado de disposiciones por 13 mil 60.2 millones de dólares y amortizaciones por 3 mil 619.9 millones de dólares.
- Incremento de los activos internacionales del Gobierno Federal asociados a la deuda externa por 5 mil 12.7 millones de dólares con respecto al cierre de 2019. Este cambio se debe a la variación positiva en el saldo neto denominado en dólares de la Cuenta General de la Tesorería de la Federación.
- Ajustes contables positivos por 97.9 millones de dólares, derivados de la variación del dólar con respecto a otras monedas en que se encuentra contratada la deuda y de ajustes por operaciones de manejo de deuda.



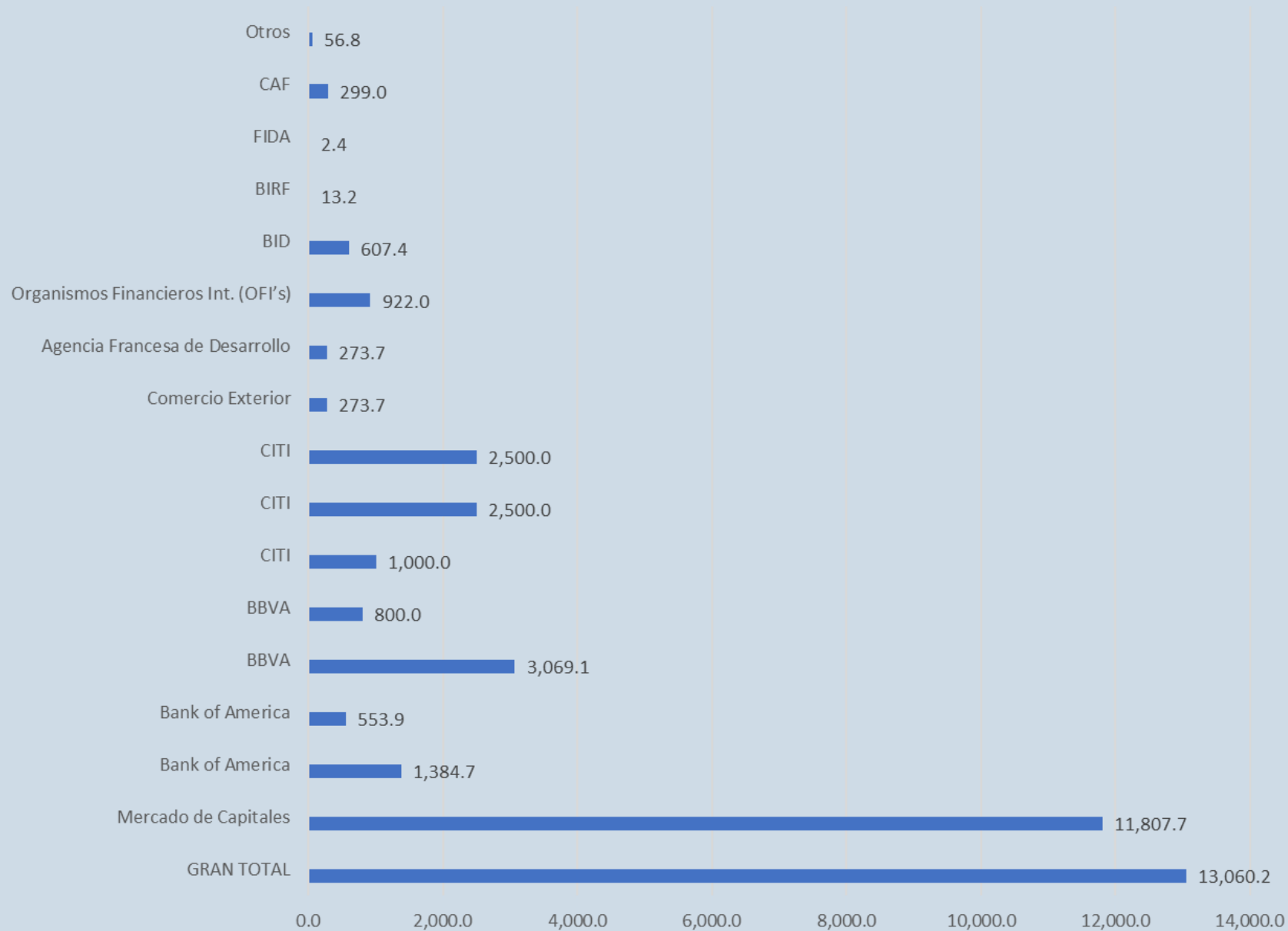
# Evolución de los Saldos de la Deuda Externa del Gobierno Federal\*

## Segundo trimestre de 2020

(Millones de pesos)

Concepto	Saldo 31-dic-19	Saldo 31-mar-20 <sup>1/</sup>	Movimientos de abril a junio de 2020				Saldo 30-jun-20 <sup>1/</sup>
			Disp.	Amort.	Endeud. Ext. Neto	Ajustes <sup>2/</sup>	
<b>1. SALDO DE LA DEUDA NETA (3-2)</b>	<b>99,369.9</b>	<b>100,277.2</b>					<b>103,895.4</b>
2. Activos <sup>1/</sup>	203.8	1,927.7					5,216.5
<b>3. SALDO DE LA DEUDA BRUTA</b>	<b>99,573.7</b>	<b>102,204.9</b>	<b>6,637.4</b>	<b>314.2</b>	<b>6,323.2</b>	<b>583.8</b>	<b>109,111.9</b>
Mercado de Capitales	70,542.1	72,809.9	6,000.0	0.0	6,000.0	428.6	79,238.5
Organismos Financieros Internacionales (OFI's)	27,310.4	27,739.7	306.9	193.8	113.1	120.2	27,973.0
Comercio Exterior	1,721.2	1,655.3	273.7	63.6	210.1	35.0	1,900.4
Otros	0.0	0.0	56.8 <sup>3/</sup>	56.8	0.0	0.0	0.0

# Deuda Externa del Gobierno Federal, Avance del Programa de Financiamiento\* Primer-semester de 2020 (Millones de dólares)



## Costo financiero de la deuda del Gobierno Federal

Durante el segundo trimestre de 2020, el Gobierno Federal realizó erogaciones por concepto de costo financiero neto total de su deuda por **184 mil 156.4 millones de pesos**, con lo cual, el total de pagos durante el primer semestre de 2020 por dicho concepto ascendió a **252 mil 541.8 millones de pesos**. Esta cifra comprende erogaciones por 218 mil 50.4 millones de pesos para el pago de intereses y gastos asociados a la deuda interna, la cual incluye un monto de 6 mil 602 millones de pesos para el pago anticipado de intereses derivados del intercambio de deuda a través de las operaciones de permuta de deuda; así como, erogaciones por un monto de 2 mil 206 millones de dólares para cubrir el pago por concepto de intereses, comisiones y gastos asociados a la deuda externa.

**Costo Neto de la Deuda del Gobierno Federal (Ramo 24)**  
**Enero - Junio de 2020** <sup>1/</sup>  
(Millones de pesos)

Concepto	Total
<b>Total (A-B)</b>	<b>252,541.8</b>
A. Costo Ramo 24	264,884.4
Interno	218,050.4
Externo	46,834.0
B. Intereses Compensados	12,342.6

<sup>1/</sup> Cifras sujetas a revisión por cambios y adecuaciones metodológicas.

Cifras preliminares.

Fuente: SHCP.

# Deuda del Sector Público.

Al cierre del segundo trimestre de 2020, el monto de la deuda neta del Sector Público Federal (Gobierno Federal, empresas productivas del Estado y la banca de desarrollo), se situó en **12 billones 335 mil 962.4 millones de pesos.**

SalDOS de la deuda neta del Sector Público Federal						
Concepto	2019 diciembre			2020 junio		
	Total	Interna	Externa	Total	Interna	Externa
Total (MDP)	11,027,395.30	7,188,473.00	3,838,922.30	12,335,962.40	7,442,520.90	4,893,441.50
Total (% de PIB Anual) <sup>1</sup> /	45.5	29.7	15.8	53.2	32.1	21.1
Total (% de PIB Trim.) <sup>2</sup> /	44.7	29.1	15.6	57	34.4	22.6

<sup>1</sup> / Para 2020, se utilizó el PIB anual estimado por la SHCP para el año.

<sup>2</sup> / Para 2020, se utilizó el PIB del segundo trimestre, de acuerdo con las estimaciones de la SHCP.

Cifras preliminares.

Fuente: SHCP.

Al finalizar el segundo trimestre de 2020, el saldo de la **deuda interna neta del Sector Público Federal** se ubicó en 7 billones 442 mil 520.9 millones de pesos.

La variación del saldo de la deuda interna del Sector Público Federal al segundo trimestre de 2020, respecto del cierre de 2019, fue el resultado de:

- Un endeudamiento interno neto por 208 mil 872.5 millones de pesos;
- Una variación negativa en los activos internos del Sector Público Federal por 20 mil 450.2 millones de pesos, y
- Ajustes contables positivos por 24 mil 725.2 millones de pesos, que reflejan, principalmente, el efecto inflacionario sobre los pasivos indizados a esta variable y operaciones de permuta de deuda.

Al término del segundo trimestre de 2020, el saldo de la **deuda externa neta del Sector Público Federal se ubicó en 213 mil 22.3 millones de dólares**. La evolución de la deuda externa neta del Sector Público Federal fue resultado de:

- Un endeudamiento externo neto de 14 mil 980.6 millones de dólares.
- Los activos internacionales del Sector Público Federal asociados a la deuda externa presentaron una variación positiva de 5 mil 274.6 millones de dólares, y
- Ajustes contables negativos por 391.9 millones de dólares, que reflejan, por una parte, los ajustes por las operaciones de manejo de deuda, y por otra parte, la variación del dólar con respecto a otras monedas en que se encuentra contratada la deuda.

### Saldos de la Deuda del Sector Público Federal\*

Concepto	Saldo			Porcentaje del PIB Anual 2/			Porcentaje del PIB Trim. Anualizado 3/			Estructura Porcentual (%)		
	dic-18	dic-19	jun-20 <sup>P/</sup>	dic-18	dic-19	jun-20	dic-18	dic-19	jun-20	dic-18	dic-19	jun-20
DEUDA INTERNA :												
NETA (Mill. de pesos)	6,867,594.7	7,188,473.0	7,442,520.9	29.2	29.7	32.1	28.2	29.1	34.4	63.4	65.2	60.3
BRUTA (Mill. de pesos)	7,036,273.2	7,570,648.4	7,804,246.1	29.9	31.2	33.7	28.8	30.7	36.0	63.9	66.2	60.8
DEUDA EXTERNA:												
NETA (Mill. de dólares)	201,307.3	203,708.2	213,022.3	16.8	15.8	21.1	16.3	15.6	22.6	36.6	34.8	39.7
BRUTA (Mill. de dólares)	202,355.3	204,684.3	219,273.0	16.9	15.9	21.7	16.4	15.6	23.3	36.1	33.8	39.2
TOTAL DE DEUDA: <sup>1/</sup>												
NETA (Mill. de pesos)	10,829,906.6	11,027,395.3	12,335,962.4	46.0	45.5	53.2	44.5	44.7	57.0	100.0	100.0	100.0
(Mill. de dólares)	550,219.1	585,156.7	537,011.6									
BRUTA (Mill. de pesos)	11,019,212.3	11,427,965.0	12,841,275.8	46.8	47.1	55.4	45.2	46.3	59.3	100.0	100.0	100.0

# Evolución de los Saldos de la Deuda Interna del Sector Público Federal\*

## Segundo trimestre de 2020

(Millones de pesos)

Concepto	Saldo 31/12/2019	Saldo 31-mar-20 p_/	Movimientos de abril a junio de 2020				Saldo 30-jun-20 p_/
			Disp	Amort.	Endeud. Int. Neto	Ajustes <sup>6/</sup>	
1. SALDO DE LA DEUDA NETA (3-2)	7,188,473.0	7,253,002.3					7,442,520.9
2. Activos <sup>1/</sup>	382,175.4	412,718.0					361,725.2
3. SALDO DE LA DEUDA BRUTA	7,570,648.4	7,665,720.3	1,111,878.3	960,563.8	151,314.5	-12,788.7	7,804,246.1

Notas:

\*\_/ Cifras sujetas a revisiones por cambios y adecuaciones metodológicas.

p\_/ Cifras preliminares.

1\_/ Integra el saldo neto denominado en moneda nacional de la Cuenta General de la Tesorería de la Federación, así como las disponibilidades de las Empresas Productivas del Estado y de la Banca de Desarrollo.

2\_/ Incluye solo PEMEX y CFE.

3\_/ Obligaciones del Gobierno Federal asociadas a la Nueva Ley del ISSSTE.


4\_/ Obligaciones asociadas al apoyo financiero por parte del Gobierno Federal a Pemex por el ahorro generado en su pasivo pensionario, conforme a lo que establece el "Acuerdo por el que se emiten las disposiciones de carácter general relativas a la asunción por parte del Gobierno Federal de obligaciones de pago de pensiones y jubilaciones a cargo de Pemex y sus empresas productivas subsidiarias", publicado en el DOF el 24 de diciembre de 2015.

5\_/ Obligaciones asociadas al apoyo financiero por parte del Gobierno Federal a CFE por el ahorro generado en su pasivo pensionario, conforme a lo que establece el "Acuerdo por el que se emiten las disposiciones de carácter general relativas a la asunción por parte del Gobierno Federal de obligaciones de pago de pensiones y jubilaciones a cargo de la Comisión Federal de Electricidad", publicado en el DOF, el 14 de noviembre de 2016.

6\_/ Corresponde a operaciones de permuta de deuda, efecto inflacionario y otros.

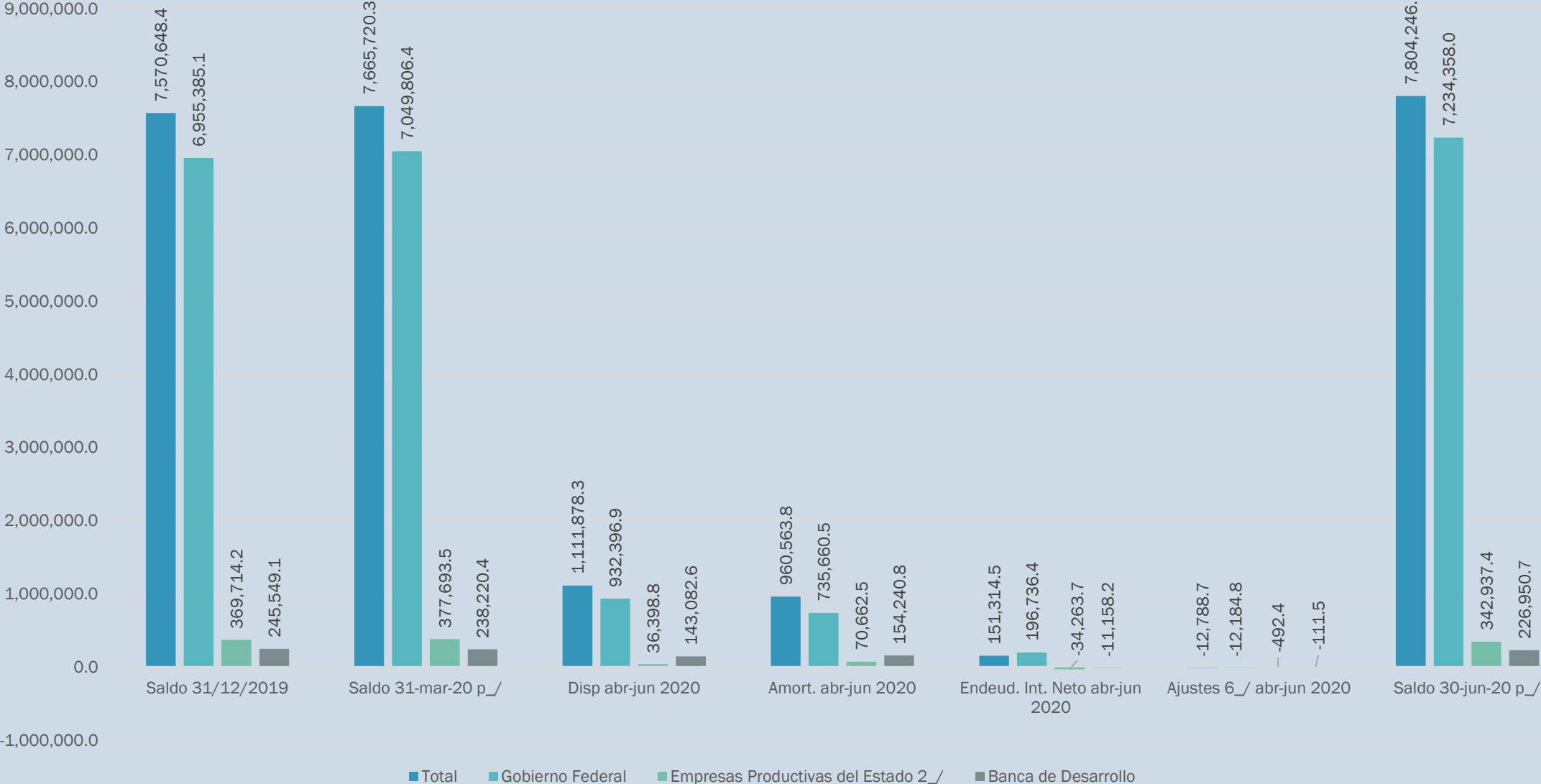
Fuente: Secretaría de Hacienda y Crédito Público.

# ESTRUCTURA POR PLAZO

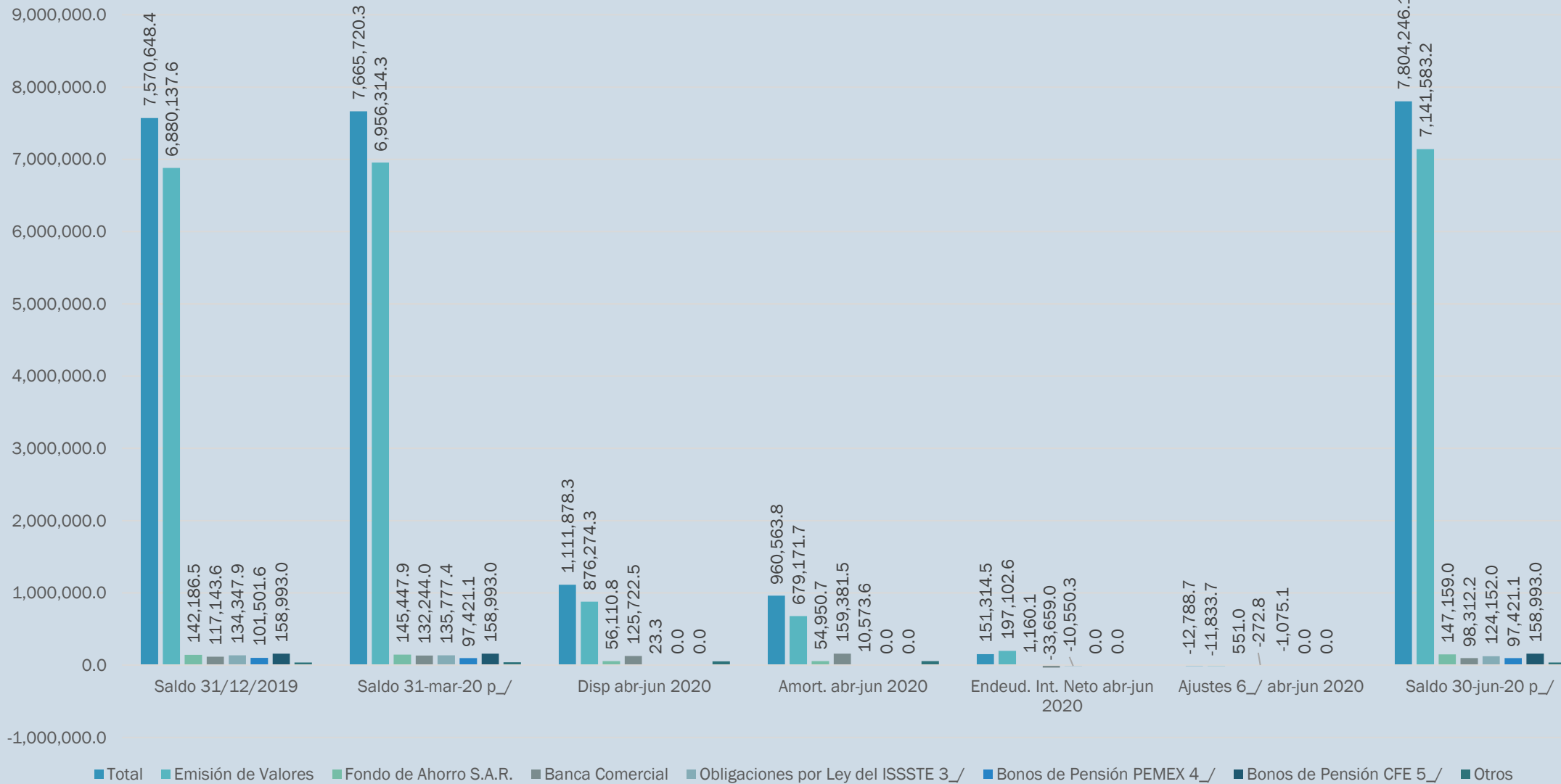




# ESTRUCTURA POR USUARIO



# ESTRUCTURA POR FUENTES DE FINANCIAMIENTO



# Costo financiero de la deuda del Sector Público

De enero a junio de 2020, el Sector Público Federal realizó erogaciones por concepto de costo financiero de su deuda pública interna por un monto de 241 mil 235.8 millones de pesos. Por otra parte, durante el mismo periodo, se efectuaron erogaciones por un monto de 5 mil 42.9 millones de dólares para cubrir el pago por concepto de intereses, comisiones y gastos asociados a la deuda pública externa.

## Costo de la Deuda del Sector Público Federal Enero-Junio de 2020<sup>1/</sup>

Concepto	Total	Intereses	Comisiones y Gastos
Costo Deuda Externa (Millones de dólares)	5,042.9	4,884.7	158.2
Costo Deuda Interna (Millones de pesos)	241,235.8	236,004.9	5,230.9

Notas:

1/ Cifras sujetas a revisión por cambios y adecuaciones metodológicas.

Cifras preliminares.

Fuente: SHCP.

# Saldo Histórico de los Requerimientos Financieros del Sector Público

El SHRFSP representa el acervo neto de las obligaciones contraídas para alcanzar los objetivos de las políticas públicas, tanto de las entidades adscritas al Sector Público como de las entidades privadas que actúan por cuenta del Gobierno Federal. Es decir, pasivos menos activos financieros disponibles, por concesión de préstamos y por fondos para la amortización de la deuda como reflejo de la trayectoria anual observada a lo largo del tiempo de los RFSP.

Agrupada la deuda neta del Sector Público presupuestario (Gobierno Federal y Entidades de control directo), las obligaciones netas del IPAB, los pasivos del FONADIN, los asociados a los Pidiregas y los correspondientes a los Programas de Apoyo a Deudores, así como el cambio en la situación patrimonial de las Instituciones de Fomento; y constituye la medida más amplia de deuda pública.

Al cierre del segundo trimestre de 2020, el SHRFSP, el cual incluye las obligaciones del Sector Público en su versión más amplia, **se ubicó en 12 billones 73 mil 415.8 millones de pesos**, donde el 68.0% del aumento respecto a la cifra de 2019, se debió a un efecto de valuación por la depreciación del peso frente al dólar de Estados Unidos. Así, el componente interno se ubicó en **7 billones 263 mil 580 millones de pesos y el componente externo fue de 209 mil 382.7 millones de dólares**.

# Saldo Histórico de los Requerimientos Financieros del Sector Público

Concepto	junio 2020 <sup>p/</sup>			
	Millones de pesos	Porcentaje del PIB Anual <sup>1/</sup>	Porcentaje del PIB Trim. Anualizado <sup>2/</sup>	Estructura
				( % )
<b>SALDO HISTÓRICO DE LOS RFSP</b>	<b>12,073,415.8</b>	<b>52.1</b>	<b>55.8</b>	<b>100.0</b>
<b>INTERNOS</b>	<b>7,263,580.0</b>	<b>31.3</b>	<b>33.6</b>	<b>60.2</b>
PRESUPUESTARIO	6,325,441.6	27.3	29.2	52.4
Gobierno Federal	6,913,446.1	29.8	31.9	57.3
Organismos y Empresas Públicas	-588,004.5	-2.5	-2.7	-4.9
NO PRESUPUESTARIO	938,138.4	4.0	4.4	7.8
Banca de Desarrollo y Fondos y Fideicomisos	-348,678.5	-1.6	-1.5	-2.9
FARAC <sup>3/</sup>	246,384.6	1.1	1.1	2.0
Pasivos del IPAB	951,607.0	4.1	4.4	7.9
PIDIREGAS	45,325.7	0.2	0.2	0.4
Programa de Apoyo a Deudores	43,499.6	0.2	0.2	0.4
<b>EXTERNOS</b>	<b>4,809,835.8</b>	<b>20.8</b>	<b>22.2</b>	<b>39.8</b>
PRESUPUESTARIO	4,699,786.2	20.3	21.7	38.9
Gobierno Federal	2,386,633.2	10.3	11.0	19.8
Organismos y Empresas Públicas	2,313,153.0	10.0	10.7	19.1
NO PRESUPUESTARIO	110,049.6	0.5	0.5	0.9
Banca de Desarrollo y Fondos y Fideicomisos	0.0	0.0	0.0	0.0
PIDIREGAS	110,049.6	0.5	0.5	0.9

Nota:

Las sumas parciales y la estructura porcentual pueden no coincidir debido al redondeo.

\*\_/ Cifras sujetas a revisiones por cambios y adecuaciones metodológicas.

p\_/ Cifras preliminares.

1\_/ Para 2020, se utilizó el PIB anual estimado por la SHCP para el año.

2\_/ Para 2020, se utilizó el PIB del segundo trimestre, de acuerdo a las estimaciones de la SHCP.

3\_/ Corresponde a los pasivos del FONADIN.

# Conclusiones

- Yo pondría conclusiones generales les paso el texto del resumen ejecutivo por si quieren incluirlo o parte del mismo.

## DEUDA PÚBLICA

- *La política para el manejo de la deuda pública durante el segundo trimestre de 2020 se ha caracterizado por ser proactiva y flexible, con el fin de implementar las medidas necesarias para asegurar el buen funcionamiento y liquidez en los mercados de deuda, considerando la incertidumbre que prevalece por los efectos de la pandemia de COVID-19. Las acciones realizadas han logrado mantener un buen funcionamiento del mercado. Esto ha permitido cubrir las necesidades de financiamiento del Gobierno Federal en condiciones favorables y realizar operaciones de manejo de pasivos para suavizar el perfil de vencimientos de la deuda y aumentar la liquidez del mercado cuando se requiere.*
- *En el ámbito del manejo de la deuda externa, destaca la operación de financiamiento realizada el 22 de abril, donde el Gobierno Federal colocó nuevos bonos de referencia en el mercado de dólares por un monto de 6 mil millones de dólares. A pesar de la volatilidad observada en esos momentos en los mercados financieros internacionales, México continuó teniendo amplio acceso a los mercados de capital del mundo. Además, esta fue la colocación de bonos con mayor demanda llevada a cabo por el Gobierno Federal en la historia del país.*

- *En lo que respecta al mercado interno, durante el segundo trimestre se llevaron a cabo tres operaciones de permuta de valores gubernamentales, dos de ellas exclusivas para Formadores de Mercado, por un monto total de 101 mil 900 millones de pesos. En estas operaciones se intercambiaron bonos de largo plazo por instrumentos de corto y mediano plazo. Con estas operaciones de manejos de pasivos, se contribuyó a preservar el funcionamiento ordenado del mercado local de deuda, proveer liquidez y mejorar el perfil de vencimientos de deuda local del Gobierno Federal.*
- *Al cierre del segundo trimestre de 2020, el 74.3% de la deuda neta del Gobierno Federal se encontraba denominada en pesos y el 25.7% en moneda extranjera. El plazo promedio de la deuda interna en valores gubernamentales fue de 7.8 años y el 79.8% de estos se encuentra a tasa fija y largo plazo. El plazo promedio de la deuda externa de mercado es de 18.7 años, al tiempo que el 100.0% de esta, se encuentra a tasa fija.*
- *La evolución de los saldos de la deuda durante el segundo trimestre de 2020 se encuentra en línea con los objetivos de la política fiscal para este año. Al cierre del periodo que se reporta, el saldo de la deuda neta del Gobierno Federal se ubicó en 9 billones 300 mil 79.3 millones de pesos. El componente interno neto se situó en 6 billones 913 mil 446.1 millones de pesos; por su parte, el saldo de la deuda externa neta ascendió a 103 mil 895.4 millones de dólares.*



- *En lo que se refiere a la deuda neta del Sector Público Federal, que incluye la deuda neta del Gobierno Federal, de las Empresas Productivas del Estado y de la banca de desarrollo, al cierre del segundo trimestre de 2020, se ubicó en 12 billones 335 mil 962.4 millones de pesos. El componente interno de esta deuda neta se situó en 7 billones 442 mil 520.9 millones de pesos, mientras que el externo ascendió a 213 mil 22.3 millones de dólares.*
- *Finalmente, al cierre del segundo trimestre de 2020, el SHRFSP, indicador que incluye las obligaciones del Sector Público en su versión más amplia, ascendió a 12 billones 73 mil 415.8 millones de pesos. El componente interno se ubicó en 7 billones 263 mil 580 millones de pesos y el componente externo ascendió a 209 mil 382.7 millones de dólares.*

# Referencias

- [Informe de la Deuda Pública.Secretaria de Hacienda y Crédito Público.](#)
- <http://sil.gobernacion.gob.mx/Glosario/definicionpop.php?ID=74>