


Glasureibedarf

Werkzeuge & Verbrauchsmaterial





C. R. Laurence
Ihr zuverlässiger
Komplettanbieter
für alle Produkte
rund ums Glas.



Mit mehr als 50.000 Produkten ist CRL Partner des glasverarbeitenden Handwerks in Europa, Nordamerika und Australien.

CRL in Deutschland

Die C.R. Laurence of Europe GmbH (CRL) ist ein bedeutender Anbieter für Beschläge, Werkzeuge und Verbrauchsmaterialien rund um den Werkstoff Glas. Das Unternehmen beliefert von seiner Niederlassung in Ilsfeld bei Stuttgart den deutschen Markt sowie alle Länder des europäischen Festlandes. Mit eigenen lokalen Vertriebsmannschaften ist CRL nah bei den Kunden. Eine ausgefeilte Lagerhaltung und perfekte Logistik sorgen für hohe Verfügbarkeit und schnellen Lieferservice.

2015 wurde CRL durch die Oldcastle Building Envelope (OBE), ein Unternehmen der CRH Gruppe übernommen. Cement Roadstone Holding plc (CRH) ist ein weltweit operierender irischer Baustoffkonzern mit Hauptsitz in Dublin, der über 76.000 Mitarbeiter an mehr als 3.100 Standorten in 29 Ländern beschäftigt.

Inhalt



Glashandling

- 6 Saugheber
- 11 Transportwagen & Hebeanlagen
- 16 Transportplättchen
- 17 Kantenschutz & Schutzfolien



Dichtstoffe, Klebstoffe & Werkzeuge

- 20 Dichtmittel & Werkzeuge
- 23 Kartuschenpistolen & Zubehör
- 26 Verglasungsklötze & Abstandsstücke
- 29 Verglasungs- und Klebebänder



Spiegelbefestigung

- 32 evergrip™ Spiegelklebstoff
- 33 Spiegelklebstoffe
- 34 Spiegel-Montagesets
- 37 Spiegelprofile und -halterungen



Reinigung und Oberflächenschutz

- 42 Glasreiniger & Beschichtungen
- 45 Oberflächenschutz
- 48 Abzieher




Glasereibedarf

- 50 Messer
- 52 Cuttermesser
- 53 Ersatzklingen für Cuttermesser
- 54 Klingen & Zubehör
- 55 Glasrecken und Eindrückstifte
- 57 Allgemeines Zubehör
- 60 Fensterventilatoren
- 64 Manuelle Messwerkzeuge
- 66 Elektronische Messwerkzeuge



Glasbeschläge

- 70 Regal & Vitrinen Beschläge
- 82 Glasklemmen
- 89 Pfosten-Geländersystem
- 94 Abstandhalter
- 100 Stockschrauben
- 102 U-Profile
- 109 Glastrennwandverbindungen



Glaszuschnitt

- 130 Glasschneider
- 133 Schneidflüssigkeiten
- 139 Entschichtungsscheiben
- 139 Hilfsmittel
- 146 Glasmarkierung



Beschläge für Schutzwände

- 112 Beschläge für Schutzwände
- 113 Aluminium-Trennpfosten
- 115 Schutzwände für Tische
- 115 Glasklemmen
- 118 U-Profile
- 120 Durchsprecher



Glasverarbeitung

- 148 Schleifscheiben
- 150 CNC Werkzeuge
- 153 Topfscheiben
- 162 Polierzubehör
- 163 Bohren & Sägen
- 167 Kegelsenker
- 169 Bohr-/Schleifzubehör
- 169 Schärfeite für Diamantwerkzeuge
- 170 Kühlmittel & Schleifadditive
- 171 Clean 20 Verbrauchsmaterial
- 172 Trizact Scheiben
- 172 Manuelle Handschleifpads
- 173 Schleifbänder
- 176 Bandschleifmaschinen
- 178 Tragbare Bohrmaschinen
- 178 Kratzerentfernung
- 179 Diamantsäge

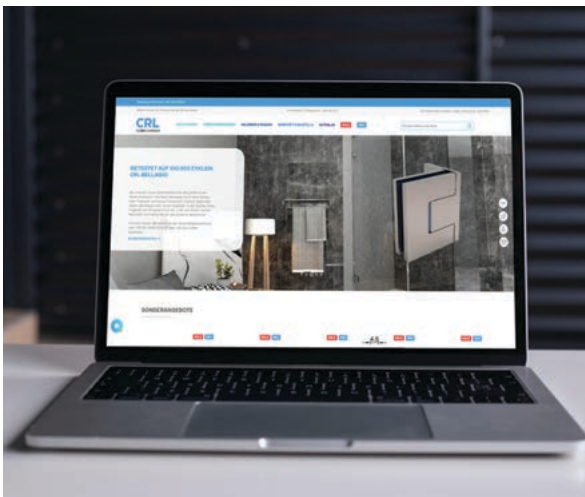


Schutzausrüstung

- 122 Handschuhe und Pulsschützer
- 125 Schürzen
- 126 Schutzkleidung und Handlappen
- 126 Schutzbrillen
- 127 Zusätzliche Schutzausrüstung

Weitere Informationen

- 181 Allgemeine Informationen
- 193 Stichwortverzeichnis
- 197 Service- & Versandinformationen



Viel mehr Produkte finden Sie online...

Entdecken Sie unser ganzes Sortiment in unserem Webshop unter crl.eu. Sehen Sie Lagerbestände, technische Daten, Ihre Preise und vieles mehr! Noch Fragen? Nutzen Sie unseren Live-Chat oder rufen Sie uns an: **+49 7062 915 930**.

Schneller zu den richtigen Produkten!



Schneller finden, schneller bestellen, schneller geliefert!

Mit Zugriff auf Preise, Lagerverfügbarkeit und umfangreiche Produktinformationen ist die Bestellung über den CRL Webshop einfach und komfortabel. Unter crl.eu finden Sie außerdem unsere aktuellsten Sonderangebote, die neuesten Produkte und Unternehmensnachrichten.

Die Registrierung ist einfach. Haben Sie bereits eine CRL Kundennummer können Sie sich innerhalb kürzester Zeit einen Zugang anlegen und sofort bestellen. Haben Sie noch keine Kundennummer, nutzen Sie einfach unser Registrierungsformular.



Powersuche und Filterfunktionen



Alle Produkte, Preise, Verfügbarkeiten



Optimiert für alle Geräte



Lieferung meist am nächsten Tag



Live-Chat mit unserem Technik-Team



Glashandling

**Bei CRL bieten wir die besten
Werkzeuge für den sicheren
Glastransport.**

Ob Vakuum-Saugheber, Hebeanlagen oder
Transportwagen: bei CRL finden Sie für jeden
Einsatzzweck das richtige Produkt.

**MAXIMALE
LEISTUNG
MAXIMALER
NUTZEN**

CRL S338 Sure-Grip Saugheber

- TÜV geprüft, GS geprüfte Sicherheit, CE zertifiziert
- Saugscheibe mit 203 mm Durchmesser
- Vakuum-Verlustanzeige
- Geeignet für Glas sowie flache gasdichte Oberflächen
- Ergonomischer Sicherheitsgriff
- Lieferung inklusive Transportbox
- Tragkraft: 68 kg



68 kg

Bestseller



**EINGEBAUTER VAKUUM-
VERLUSTANZEIGER**



**WEICHER
KONTURIERTER
SICHERHEITSGRIFF**



**SCHNELLE
FREIGABE**



ART. NR.

BESCHREIBUNG



S338

CRL S338 Sure-Grip Saugheber für flache Oberflächen

- TÜV geprüft, GS geprüfte Sicherheit, CE zertifiziert
- Saugscheibe mit 203 mm Durchmesser
- Vakuum-Verlustanzeige
- Geeignet für Glas sowie flache gasdichte Oberflächen
- Ergonomischer Sicherheitsgriff
- Lieferung inklusive Transportbox
- Ersatz-Pumpstößel: G0258
- Tragkraft: 68 kg



S109

CRL S109 Vakuumsaugheber für gebogene Oberflächen

- Saugscheibe für gebogene Oberflächen
- TÜV geprüft, GS geprüfte Sicherheit, CE zertifiziert
- Saugscheibe mit 203 mm Durchmesser
- Vakuum-Verlustanzeige
- Geeignet für gebogenes Glas sowie Materialien mit leicht rauher Oberfläche
- Ergonomischer Sicherheitsgriff aus Kunststoff
- Lieferung inklusive Transportbox
- Ersatz-Pumpstößel: G0258
- Tragkraft: 56 kg



N4000

CRL Wood's Powr-Grip® Saugheber Kunststoff

- Kunststoffgriff
- Saugscheibe mit 203 mm Durchmesser
- Vakuum-Verlustanzeige
- Geeignet für Glas sowie flache gasdichte Oberflächen
- Lieferung inklusive Transportbox
- Tragkraft: 57 kg



N4950


CRL Wood's Powr-Grip® Saugheber Metall

- Robuster Metallgriff
- Saugscheibe mit 203 mm Durchmesser
- Vakuum-Verlustanzeige
- Geeignet für Glas sowie flache gasdichte Oberflächen
- Lieferung inklusive Transportbox
- Tragkraft: 57 kg



ART. NR.

BESCHREIBUNG



W5450

CRL Wood's Powr-Grip® Saugheber Metall

- Robuster Metallgriff
- Saugscheibe mit 229 mm Durchmesser
- Vakuum-Verlustanzeige
- Geeignet für Glas sowie flache gasdichte Oberflächen
- Lieferung inklusive Transportbox
- Tragkraft: 68 kg



W6450

CRL Wood's Powr-Grip® Saugheber für gebogene Oberflächen

- Robuster Metallgriff
- Saugscheibe mit 254 mm Durchmesser
- Vakuum-Verlustanzeige
- Geeignet für gebogenes Glas sowie andere gasdichte Oberflächen
- Lieferung inklusive Transportbox
- Tragkraft: 79 kg



05061

CRL Kipphebel-Saugheber, Aluminium, 1-Kopf

- Einhändige Handhabung
- Geeignet für glatte, gasdichte Oberflächen
- Saugscheibe mit 115 mm Durchmesser
- Tragkraft: 30 kg



05062

CRL Kipphebel-Saugheber, Aluminium, 2-Kopf







- Geeignet für glatte, gasdichte Oberflächen
- Saugscheibe mit 115 mm Durchmesser
- Tragkraft: 60 kg










05063

CRL Kipphebel-Saugheber, Aluminium, 3-Kopf

- Geeignet für glatte, gasdichte Oberflächen
- Saugscheibe mit 115 mm Durchmesser
- Tragkraft: 100 kg

	ART. NR.	BESCHREIBUNG
	05064	<p>CRL Kipphebel-Vakuumsaugheber für Gebogenes Glas</p> <ul style="list-style-type: none"> • Geeignet für gebogenes Glas und Windschutzscheiben • Mit schwenkbaren Köpfen • Inkl. 2 Ersatz-Kipphebel • Saugscheibe mit 115 mm Durchmesser • Tragkraft: 60 kg
	05061P	<p>CRL Kipphebel-Saugheber, Kunststoff, 1-Kopf</p> <ul style="list-style-type: none"> • Einhändige Handhabung • Geeignet für glatte, gasdichte Oberflächen • Saugscheibe mit 115 mm Durchmesser • Tragkraft: 30 kg
	05062P	<p>CRL Kipphebel-Saugheber, Kunststoff, 2-Kopf</p> <ul style="list-style-type: none"> • Geeignet für glatte, gasdichte Oberflächen • Saugscheibe mit 115 mm Durchmesser • Tragkraft: 60 kg
	05063P	<p>CRL Kipphebel-Saugheber, Kunststoff, 3-Kopf</p> <ul style="list-style-type: none"> • Geeignet für glatte, gasdichte Oberflächen • Saugscheibe mit 115 mm Durchmesser • Tragkraft: 100 kg
	911VC	<p>CRL 2-Kopf-Saugheber mit Gelenkköpfen</p> <ul style="list-style-type: none"> • Kunststoffgriff • Tragkraft: 60 kg
	VC1230	<p>CRL Kleiner Greifer Saugheber</p> <ul style="list-style-type: none"> • Einfinger Griff bietet eine präzise Steuerung • Macht das Heben von Glas einfach • Hergestellt aus einer harten Gummimischung • Saugscheibe mit 54 mm Durchmesser • Tragkraft: 1,8 kg

	ART. NR.	BESCHREIBUNG
	VC3825	<p>CRL Saugnapf mit Zweifingergriff</p> <ul style="list-style-type: none"> • Zwei-Fingerdesign • Bequemer Fingergriff • Harte Gummimischung • Saugscheibe mit 83 mm Durchmesser • Tragkraft: 4,5 kg
	05065	<p>CRL Glastragegerät "Tragboy"</p> <ul style="list-style-type: none"> • Glasstärke bis 25 mm • Tragkraft: 90 kg
	TW200	<p>CRL Gewebe-Gurtband</p> <ul style="list-style-type: none"> • Kann zur Sicherung von Glas, Aluminiumrohren, Fliegengittern, oder anderen Materialien auf Gestellen verwendet werden • Schrumpffeste Baumwolle • Hohe Zugfestigkeit • Breite 38 mm • Rolle mit 61 m
	CRL69	<p>CRL 152 mm Vollgummi Automobil-Saugheber</p> <ul style="list-style-type: none"> • Ein perfektes Werkzeug zur Handhabung von gebogenen Windschutz- und Heckscheiben
 	W6100	<p>CRL Wood's Powr-Grip® Saugheber mit vertikalem Griff</p> <ul style="list-style-type: none"> • Ganzmetallgriff und Pumpe • Die Griffposition ist ideal für die Verwendung an Windschutzscheiben • Rote Warnanzeige warnt vor zu niedrigem Vakuum • Tragkraft: 32 kg
	0508	<p>CRL Lederhebegurt</p> <ul style="list-style-type: none"> • 85 kg Tragfähigkeit • Schwerlast-Lederschleufe

ART. NR.

BESCHREIBUNG

Bestseller

GT02

CRL Glasstrax Glastransportwagen

- Max. Breite Ladegut 50,8 mm
- Ein-Personen-Handling bei Ladung und Transport möglich
- Laufrollenanordnung ermöglicht ein manövrieren auf engstem Raum
- Für Monoglas
- Hinteres Ersatzrad erhältlich: Art.-Nr. GT02FFT
- Traglast: 272 kg



GSD2

CRL Transportwagen für Plattenmaterial

- Ideal für den Transport von Glasscheiben oder Steinplatten
- Schützt vor Bruch
- Selbstsperrende Klemmbacken
- Traglast: 399 kg



GSD1

CRL Transportwagen mit 2 Rädern

- Ideal für den sicheren Transport von (Glas-)Scheiben und Steinplatten
- Vulkanisiertes Gummiprofil zum Schutz der Scheiben während des Transports
- 2 Laufräder
- Innendurchmesser: 8 cm
- Gesamtlänge: 50 cm
- Traglast: 320 kg



ART. NR.

BESCHREIBUNG

GSD3



CRL Transportwagen mit 4 Rädern

- Ideal für den sicheren Transport von (Glas-)Scheiben und Steinplatten
- Vulkanisiertes Gummiprofil zum Schutz der Scheiben während des Transports
- 4 Laufräder
- Innendurchmesser: 8 cm
- Gesamtlänge: 50 cm
- Traglast: 320 kg

ATD1



Bestseller



im Lieferumfang

CRL Universal-Transportwagen

- Exklusiv bei CRL
- Zum manövrieren großer Glasscheiben auf unebenen Untergründen
- Funktioniert dort, wo kein anderer Glastransportwagen hinkommt
- Integrierter 203 mm Wood's Powr-Grip® Saugheber
- Beinhaltet einen Satz unserer RB200 Rollerklötze
- Massiv verschweißte Aluminium Ausführung
- Traglast: 180 kg



RB200

CRL Rollerklötze

- Einfache Drehung auch schwerer Glasscheiben durch Rollen-Design
- Set mit 2 Stück
- Leichte Drehung auch schwerer Glasscheiben durch Rollendesign
- Ideal auch zum Abstellen der Scheiben (Kantenschutz)
- Bester Halt durch gummierte Ecken
- Beidseitig für bis zu 70 mm starke Materialien geeignet
- Tragkraft: 181 kg



5940

500 kg Tragkraft
3 - 18 mm Glasstärke

5942

1.000 kg Tragkraft
10 - 30 mm Glasstärke

CRL Ebor Glastransport-Zange

- Tragkraft 500 oder 1.000 kg
- Max. Scheibengröße 3.210 x 2.550 mm
- Zum Glastransport in der Werkhalle



13063

915 mm

13065

1.524 mm

13066

1.829 mm

CRL Transportwagen für Flachglas

- 159 kg Tragfähigkeit
- Laufrollenanordnung ermöglicht das Drehen auf der Stelle
- Filzauflagen polstern die Ladung
- Drei Längen erhältlich



ART. NR.

BESCHREIBUNG

2401280

1.219 mm

2401281

1.829 mm



CRL Transportwagen für Plattenmaterial

- Ideal für den sicheren Transport von (Glas-)Scheiben und Steinplatten
- Vulkanisiertes Gummiprofil zum Schutz der Scheiben während des Transports
- Traglast: 227 kg



GG1

100 kg
Transportgewicht

GG2

200 kg
Transportgewicht

CRL Glastragegerät "Tragkuli"

- Geeignet zum Transport von großen Glasscheiben oder Steinplatten
- Verkauf paarweise
- Für Glasstärke bis 25 mm
- Maximale Tragkraft: 100 kg (GG1) und 200 kg (GG2)



500102



CRL Carrymate® Rutschfeste Tragarme

- Öffnungsbereich: 0-80 mm
- Belastbarkeit: 100 kg/Zange
- Garantiert rutschfest bei allen Materialstärken



0745

CRL Winbag Aufblasbares Montagewerkzeug

- Wird beim Einbau von Fenstern und Türen verwendet
- Eine Person kann große Fenster positionieren und befestigen
- Keine Beschädigungen, der weiche Airbag schützt Rahmen und Wand
- Einfache und präzise Einstellung
- 4 Stück pro Box
- Tragfähigkeit 100 kg



0553



CRL Carrymate® Türheber

- Für Türen mit einem Gewicht bis zu 120 kg
- Für die Montage von Türen, einschließlich Brandschutztüren, Fenster, Möbel, Trockenwände, Trennwände usw.
- Einfache Fußbedienung; Heben, Drehen und Absenken




Hebeanlagen

ART. NR.

BESCHREIBUNG

EUMRT411LDC3

CRL Wood's Powr-Grip® Hebeanlage mit 320 kg Tragkraft



- Kabelloser Betrieb mit eingebautem Gelzellenakku
- Vier 280 mm Saugscheiben
- Drei Konfigurationen mit ein und derselben Einheit
- Arretierung bei jeder Vierteldreh-Position
- Volle 360° Rotation mit Kippmechanismus in jeder Position
- Doppel-Vakuumsystem
- 12V Gleichstrom
- Hohe Haltekraft sowie große Sicherheit durch 2-Zweikreis-Vakuumsysteme

Kompatibel mit Fernsteuerung. ART. NR. EUW95729BM

Weitere Informationen erhalten Sie online unter crl.eu

Weitere technische Informationen erhalten Sie unter +49 7062 915 930 oder www.crl.eu

ART. NR.

BESCHREIBUNG



EUP1104DCO

CRL Wood's Powr-Grip® Hebeanlage mit 320 kg Tragkraft

- CE zertifiziert
- 4 Saugscheiben mit je 280 mm Durchmesser
- Kabelloser Akku-Betrieb
- 180° drehbar, ca. 90° kippbar (vertikal bis flach)
- Geeignet für Kran-Einsatz
- Besonders leicht & platzsparend
- 2-Kreis Vakuumsystem gibt zusätzliche Sicherheit
- Tragkraft: 320 kg

Kompatibel mit Fernsteuerung. ART. NR. EUW94117BM

Weitere technische Informationen erhalten Sie unter +49 7062 915 930 oder www.crl.eu



EUMRTA811LDC3
Hebeanlage

EUW59906
Fernsteuerung

53007
Aufbewahrungsbox



CRL Wood's Powr-Grip® Hebeanlage mit 635 kg Tragkraft

- Hebekapazität 635 kg
- Hohe Haltekraft sowie große Sicherheit durch 2-Zweikreis-Vakuumsystem
- Lastbewegung: Manuelle seitliche 360° Rotation mit einer automatischen Arretierung bei jeder Vierteldrehung; unterstütztes manuelles Kippen von 90° zwischen aufrecht und flach möglich
- 12 V Gleichstrom
- Acht 280 mm Saugscheiben
- Automatische "Selbst-Test" Funktion gibt die Sicherheit dass die Sauganlage tragfähig ist.
- Ein neues farbiges Display verdeutlicht Gefahrensituationen auf einen Blick.
- Signalisiert Gefahren mit klar sicht- und hörbaren Warnungen.
- Smart-Power-Management ermöglicht eine längere Akkudauer mit nur einer Ladung.
- Die kontinuierliche Überwachung der Batterie verhindert eine Benutzung, wenn die Batterie zu schwach sein sollte.
- Mehrstufiges Alarmsystem verdeutlicht die Schwere der Gefahrensituation.

Kompatibel mit Fernsteuerung. ART. NR. EUW59906
Weitere Informationen erhalten Sie online unter crl.eu

Weitere technische Informationen erhalten Sie unter +49 7062 915 930 oder www.crl.eu



G3370




CRL Wood's Ersatzsaugscheibe für Hebeanlagen

- Ersatzsaugscheibe für die gängigsten CRL Wood's Vakuum-Hebeanlagen
- Hergestellt aus dem gleichen hochwertigen Gummi wie das Original
- 280 mm Durchmesser

Transportplättchen ▼

ART. NR.

BESCHREIBUNG



1407E
1.000er Rolle
23 mm x 18 mm x 4 mm

1407LOG10
10.000er Rolle
25 mm x 19 mm x 4 mm

1407LOG20
20.000er Rolle
21 mm x 18 mm x 4 mm

CRL Blaue Transportplättchen

- Mittlere PVC Dichte, dadurch gute Druckaufnahme und Rückstell-Verhalten
- Perfekt für die Lagerung und den Transport von Glas
- Sanft haftender, druckaktivierender Klebstoff an Plättchen Rückseite
- Hinterlässt keine Klebstoffrückstände oder Markierungen



1407R2MM
10.000er Rolle
25 mm x 19 mm x 2 mm

1407R4MM
10.000er Rolle
25 mm x 19 mm x 4 mm

1407R4MM5025
1.000er Rolle
50 mm x 25 mm x 4 mm

1407R4MM50S
500er Rolle
50 mm x 50 mm x 4 mm

CRL Rote Transportplättchen

- Aus PVC für höchste Belastung
- Druckaktivierende Klebstoff auf der Rückseite
- Hinterlassen keine Rückstände auf der Scheibe
- UV- und Temperaturbeständig



1407G4MM
20.000er Rolle
25 mm x 19 mm x 4 mm

CRL Grüne Transportplättchen

- Gleiche Dichte und Spezifikation wie 1407R4MM nur in grün
- Verwendet zum Schutz und Transport dickerer, schwerer und/oder beschichteter Glasscheiben
- Mit geringer Haftwirkung und komplett ohne Klebstoff erhältlich
- PVC mit höchster Dichte in unserem Angebot
- 25 mm x 19 mm x 4 mm



1407W25
1.000er Plättchen
19 mm x 19 mm x 2,5 mm

1407B
1.000er Plättchen
19 mm x 19 mm x 4,5 mm

1407BA1
4.000er Plättchen
24 mm x 24 mm x 10 mm

CRL Korktransportplättchen

- Kostengünstige Alternative zu PVC
- Dünne Schaumunterseite
- Klebebeschichtungstechnologie wie die PVC Schaumplättchen
- Bietet hervorragenden Kompressionswiderstand



FEP515
500 m

CRL Kantenschutz aus Schaumstoff

- Perfekter Kantenschutz
- Ideal für 5 - 15 mm dickes Material
- Länge 500 m

Kantenschutz & Schutzfolien ▼



Vorteilspackung

ART. NR.

1.000er Packung
1463004K 4 mm
1463006K 6 mm
1463008K 8 mm
1463010K 10 mm
1463012K 12 mm
1463020K 19mm

250er Packung
1464004B 4 mm
1464006B 6 mm
1464008B 8 mm
1464010B 10 mm
1464012B 12 mm
1464020B 19mm

100er Packung
1563004 4 mm
1563006 6 mm
1563008 8 mm
1563010 10 mm
1563012 12 mm
1563020 19 mm

BESCHREIBUNG

CRL Eckenschutz


- Schützt alle Glasecken vor Absplittern oder anderweitigen Beschädigungen beim Transport oder der Lagerung
- Einfach aufzustecken und abzuziehen



ACP14 6 mm
ACP516 8 mm
ACP38 10 mm
ACP12 12 mm
ACP58 15 mm

CRL Armored Schutzecken

- Erhältlich für 5 verschiedene Glasstärken
- Umweltbewusst & wirtschaftlich da wiederverwendbar
- Absorbiert Aufprall der Glasscheibe bei Stoß oder Sturz



21S600B 600 mm x 1.000 m
21S1200B 1.200 mm x 1.000 m
21S1500B 1.500 mm x 1.000 m
21S1800B 1.800 mm x 1.000 m

CRL Blaue Oberflächenschutzfolie

- 40 Mikron Schutzfolie
- Klebstofffrei
- Keine Rückstände
- Statische Haftung
- Verhindert Kratzer
- 1.000 m Länge



21075 500 mm x 50 m
210755 600 mm x 50 m

CRL Sicherheitsfolie aus Polyester

- 50 m Rolle
- Gelbe Trennfolie



CB1 5.000 Stück
CB1PK 1.000 Stück
CB1PK200 200 Stück

CRL Elastikpuffer

- Packung mit 200, 1.000 oder 5.000 Stück
- Sie dienen auch zur Ausrichtung von Bildern auf Wänden
- Schützt Glasoberflächen vor Kratzern

Mehrfach verwendbar

ART. NR.

BESCHREIBUNG



LJ45AMP

LJ45AMP

Saugheber mit Gewindestift



LJ45AMC

LJ45AMC

Saugheber mit Innengewindebuchse 1/4-20



TL6AM

TL6AM

Konkaver Saugheber

CRL Woods Saugheber

- Traglast: 18 kg pro Saugscheibe (TL6AM - 32 kg)
- Die rotumrandete Anzeige warnt den Benutzer vor jedem Vakuumverlust
- Mit Vakuumverlustanzeige
- Belastbare Polykarbonat-Halterung mit Gewindebolzen, um Ausrüstungsgegenstände zu befestigen
- TL6AM - Konkave Saugscheibe mit 153 mm Durchmesser mit einem 1/4-20 x 10 mm langen Gewindestift



RF36HG

RF36HG

Saugheber oval, Tragkraft 18 kg



TL6HG

TL6HG

Saugheber für gebogenes Glas, Tragkraft 32 kg

CRL Woods Saugheber

- Für das Heben langer oder schmaler Gegenstände
- Leichtgewichtig und kompakt
- Einzigartige ovale Form
- Mit Vakuumverlustanzeige



Unsere weiteren Produktlinien finden Sie in unseren umfangreichen Broschüren und Katalogen:

- Beschläge für Ganzglasduschen
- Türbeschläge und Bürotrennwandsysteme
- Glasbeschläge für Geländer und Fassade
- Schiebetürsysteme
- Glasbeschläge von dormakaba
- Punkthalter und Vordachsysteme
- ... und vieles mehr!

Gerne schicken wir Ihnen unsere Kataloge auf Anfrage zu. Digital gibt es alles unter crl.eu.



Dichtstoffe, Klebstoffe & Werkzeuge

CRL bietet Ihnen hochwertige Silikondichtstoffe für verschiedene Anwendungen.

Natürlich erhalten Sie bei uns auch jegliches Zubehör, welches Sie zum Verarbeiten der Dichtstoffe benötigen.

Hochwertige Dichtstoffe zu attraktiven Preisen ▼

ART. NR.	BESCHREIBUNG
<p>EURTV408C Klar EURTV408W Weiß EURTV408BL Schwarz EURTV408G Grau</p>	<p>CRL Neutral Vernetzendes Silikon</p> <ul style="list-style-type: none">• Geruchsarm, neutralvernetzend• Kompatibel mit Isolierglas-Verglasung• Exzellente Haftung auf den meisten Oberflächen• Niedriges Elastizitätsmodul• 300 ml Kartusche• 12 Stück pro Karton• Hochwertige Formel - geringe Schrumpfung• Spezielle Präsentationsverpackung für Thekenverkauf• Entspricht ISO 11600
 <p>Anti-Schimmelpilz</p>	
<p>CRLNCSC Klar CRLNC SBL Schwarz CRLNC SW Weiß</p>	<p>CRL Silikon, Neutral Vernetzend, Kartusche</p> <ul style="list-style-type: none">• Neutral aushärtendes Silikon mit niedrigem Modul• Vielseitiges Dichtungsmittel• UV-, wasser-, wetter- und schimmelresistent• Erhältlich in klar, schwarz und weiß• 300 ml Kartusche• 12 Stück pro Karton
 <p>NEU</p>	
<p>EU33SC Klar</p>	<p>CRL Sanitärdichtmittel</p> <ul style="list-style-type: none">• Essigvernetzend• Kartuschen mit Standard-Aufschraub-Spitzen• Hohes Elastizitätsmodul• 300 ml Kartusche• 12 Stück pro Karton
 <p>Anti-Schimmelpilz</p>	

ART. NR.	BESCHREIBUNG
EUCCS	<p>CRL Kristallklares Silikon</p> <ul style="list-style-type: none"> • Essigvernetzend • Nach Aushärtung optisch transparent • Mögliche Anwendungen sind der Bau von Duschkabinen und Bereichen wo eine glasklare Silikonfuge gewünscht ist • 310 ml Kartusche • 12 Stück pro Karton • Spezielle Präsentationsverpackung für den Theken Verkauf der CRL Silikone
WCS1	<p>CRL Klares Silikon zur Wasserabdichtung</p> <ul style="list-style-type: none"> • Nach Aushärtung optisch klar • Mögliche Anwendungen sind der Bau von Duschkabinen und Bereichen wo eine optisch klare Silikonfuge gewünscht ist • Wasserklare Formel zur Abdichtung aller Glasfugen im Badbereich • Essigvernetzend • Verkauf pro Kartusche
995BL Schwarz 995W Weiß	<p>CRL Dow Corning® 995 Spezialklebstoff auf Silikon Basis</p> <ul style="list-style-type: none"> • Speziell formulierter Klebstoff auf Silikon Basis für strukturelle Verklebungen • Selbstgrundierend für die meisten Oberflächen im Baubereich, einschließlich den meisten Fluoropolymer-basierten Farben • Härtet zu einem extrem starken elastomer Kautschuk • Neutral-vernetzend • Verkauf pro Kartusche
CRL15W	<p>Premium Acryl Dichtungsmaterial, weiß</p> <ul style="list-style-type: none"> • Überstreichbar und leicht mit Wasser und Seife zu entfernen • Geruchsneutral • Haftet auf allen gängigen Innenuntergründen • 25 Jahre voraussichtliche Lebenserwartung
KWX25 11,3 kg KWX50 22,7 kg	<p>CRL Kwixset® Quellzement</p> <ul style="list-style-type: none"> • Geeignet für Außen- und Innenanwendungen • Ideal zum Vergießen von Verbundglas in Balustradensystemen • Ideal zum Vergießen von Kernhalterungsstützen für vertikale Pfosten • Schnelle Aushärtung, schrumpft oder reißt nicht bei bestimmungsgemäßer Verwendung • CRL empfiehlt, vor Verwendung den Glashersteller zu konsultieren • Einfache Verarbeitung



Glasklar



Für strukturelle Verglasungen



Bestseller

ART. NR.

BESCHREIBUNG



55BSS

CRL Silikon-Spachtel

- Leicht und flexibel
- Vereinfacht die Bearbeitung von Silikon und ähnlichen Materialien
- Haftet nicht an Silikon oder anderen Dichtmitteln
- Maße ca. 83 x 89 mm
- Dicke: 5 mm



NC594

CRL Kartuschen-Schneider

- Kann bei allen Kunststoffkartuschen zum Aufschneiden des Gewindeanschlusses als auch zum Zuschneiden der Tüllenspitze auf die gewünschte Öffnungsgröße im richtigen Winkel verwendet werden



CRL216HWS

CRL Variabler Griff mit Einschubspatel

CRL216H
Nur Griff

- Komfortabler Griff zur Verwendung mit Werkzeugen mit konischem Ende oder Meißelende
- Bietet größere Hebelwirkung zum Schaben



CRL216
Kunststoff, abgerundet

CRL Fugenstab

CRL220
Kunststoff, flach/
abgerundet

- Sehr populäres Werkzeug mit nahezu grenzenlosen Einsatzmöglichkeiten
- Ideal zum Bearbeiten von frisch aufgetragenen Dichtstoffen
- Konisches oder meißelartiges Endstück
- Einsteckgriff erhältlich (CRL216H)









LRC35

CRL Tüllenkappen

- Schützt angebrochene Kartuschen vor dem Austrocknen
- Wirtschaftlich und wiederverwendbar
- 35 Tüllenkappen pro Packung

Verhindert Austrocknen

Auspresspistolen ▼

	ART. NR.	BESCHREIBUNG
	ER3	CRL Standard Auspresspistole mit glatter Stange <ul style="list-style-type: none">• Daumen-Druckfreigabetaste• Unser preisgünstiger Bestseller• Perfekt für Materialien mit niedriger Thixotropie Rate (weniger pastös)
	GA1202	CRL Nylonriemen-Rahmen Auspresspistole <ul style="list-style-type: none">• Glatte Schubstange• Leicht und doch robust
	GA1203	CRL Biegelrahmen-Auspresspistole mit 12:1 Verhältnis <ul style="list-style-type: none">• Für Standardkartuschen• Beste Wahl für Materialien mit niedriger bis mittlerer Viskosität• Direkte Druckfreigabe verhindert Nachlaufen
	GA1204	CRL Metall-Biegelrahmen Auspresspistole <ul style="list-style-type: none">• Populärer Rahmendesign• Glatte Schubstange mit Daumenfreigabe
	WG41004	CRL Cox Chilton Deluxe Gurt-Biegelrahmenpistole mit 12:1 Druckverhältnis <ul style="list-style-type: none">• Unser beliebtestes Modell• Für Standardkartuschen
	0744K	CRL Skeleton Auspresspistole "Kennet" <ul style="list-style-type: none">• Günstige, handbetriebene Pistole• Für 310 ml Kartuschen

Bestseller

ART. NR.

BESCHREIBUNG

GA1205



CRL 381 mm Auspresspistole für Schlauchbeutel und Kartuschen

- Umrüstbar für Schlauchbeutel oder Kartuschen
- Beinhaltet konische Austrittsstülle aus Kunststoff
- Leichtes Aluminiumrohr

WG410042T



CRL Cox Gurt-Bügelrahmen-Pistole mit 26:1 Druckverhältnis

- Müheloses dosieren von Dichtstoffen mit hoher Viskosität
- Verstärkte Konstruktion mit geschwungenen Griff und Druckentlastung; diese Pistole ist das Modernste für das Dosieren von Dichtstoffen mit hoher Viskosität


EZ1010



CRL Ausglasungswerkzeug

- Hilft beim Entfernen von Glas, das mit Silikon, Schaumstoff- oder Butylklebeband und anderen flexiblen Materialien eingesetzt wurde
- Die Klinge liegt flach am Glas an und gleitet in das Verglasungsprofil
- Sehr leicht zu verwendendes, sicheres und hilfreiches Werkzeug beim Ausglasen

EZ1022



CRL Ersatzklinge zum Aufschrauben für das neue Modell E.Z.D. Ausglasungswerkzeug

- Ersatzklinge für EZ1010 Ausglasungswerkzeug

EZ10G



CRL Ersatz-Handschutz für E.Z.D. Ausglasungswerkzeug

- Leichter Austausch defekter oder verschlissener Schutzstücke
- Schützt den Bediener vor Schnittverletzungen

WT2000

Entglasungswerkzeug

WT2001

Rechtshändige Ersatzklinge

WT2002

Linkshändige Ersatzklinge



CRL Fensterglas - Ausglasungswerkzeug

- Bietet zusätzliche Hebelwirkung um Glas sicher und einfach zu entfernen
- Extrem haltbare Voll-Aluminiumkonstruktion
- Anpassbar für rechts- und linkshändige Anwender

FCR1



CRL Aluminium Deckschalenabzieher

- Entfernt alle gängigen Deckschalen
- Easy-Grip-Griff
- Einstellbar für unterschiedliche Größen

ART. NR.

BESCHREIBUNG



EF14C 6,3 mm Durchmesser
EF38C 9,5 mm Durchmesser
EF12C 12,7 mm Durchmesser
EF58C 16 mm Durchmesser
EF34C 19 mm Durchmesser
EF1C 25 mm Durchmesser
EF114C 32 mm Durchmesser

CRL Rundschnur zur Abdichtung von Anschlussfugen



- Kompatibel mit allen kalt anzuwendenden Dichtstoffen
- Ermöglicht eine einfache Kontrolle der Dichtstofftiefe
- Haftet nicht am Dichtstoff - kein Klebeschutz erforderlich
- 30,5 m Rollenlänge



SBRR

CRL Rundschnur-Rollwerkzeug


- Zum einfachen Einrollen/Andrücken der Rundschnur



DGS309E 3 mm x 9 mm
Länge 150 m
DGS312E 3 mm x 12 mm
Länge 150 m
DGS408E 4 mm x 8 mm
Länge 150 m
DGS410E 4 mm x 10 mm
Länge 125 m
DGS415E 4 mm x 15 mm
Länge 75 m
DGS510E 5 mm x 10 mm
Länge 100 m

CRL Extrudiertes Dichtungsband aus EPDM

- Selbstklebend mit fiberglasverstärktem Klebeband
- Vereinfacht die Montage von Isolierglas
- Luft- und Wetterdicht
- Langlebig
- Resistent gegen Lösemittel
- Frei von Gefahrstoffen



98418X38BL
Schwarz 9,5 mm breit
98418X12BL
Schwarz 12,7 mm breit
98418X34BL
Schwarz 19 mm breit
98418X1BL
Schwarz 25 mm breit
98418X38W
Weiß 9,5 mm breit

CRL Doppelseitiges Verglasungsband

- Hervorragende Haftung auf Holz, Vinyl (festes PVC), Aluminium und Glas
- Hervorragender Widerstand vor Verwitterung, Oxidation und UV-Aussetzung
- Zugelassen nach den technischen Anforderungen AAMA 810.1
- Sehr gut haftender Klebstoff
- Verarbeitung bei Temperaturen von -40°C bis 82°C möglich
- 3,2 mm dick, 30 m Länge
- Erhältlich in schwarz (BL) und weiß (W)

Verglasungsklötze & Abstandsstücke ▼



ART. NR.

BESCHREIBUNG


KK2001 100 mm x 20 mm x 1 mm Weiß
KK2002 100 mm x 20 mm x 2 mm Blau
KK2003 100 mm x 20 mm x 3 mm Rot
KK2004 100 mm x 20 mm x 4 mm Gelb
KK2005 100 mm x 20 mm x 5 mm Grün
KK2006 100 mm x 20 mm x 6 mm Schwarz
KK2008 100 mm x 20 mm x 8 mm Grau

KK2401 100 mm x 24 mm x 1 mm Weiß
KK2402 100 mm x 24 mm x 2 mm Blau
KK2403 100 mm x 24 mm x 3 mm Rot
KK2404 100 mm x 24 mm x 4 mm Gelb
KK2405 100 mm x 24 mm x 5 mm Grün
KK2406 100 mm x 24 mm x 6 mm Schwarz
KK2408 100 mm x 24 mm x 8 mm Grau

CRL Verglasungsklötze aus Kunststoff

- Tragkraft 500 kg (getestet in der technischen Hochschule Rosenheim)
- Material: Randverbundverträgliches Polypropylen
- Mit Dampfdruckausgleich
- Zum Patent angemeldet
- 1.000 Stück im Karton

500 kg TRAGKRAFT



KH802 80 mm x 8 mm x 2 mm Rot
KH803 80 mm x 8 mm x 3 mm Grün
KH804 80 mm x 8 mm x 4 mm Gelb
KH805 80 mm x 8 mm x 5 mm Blau
KH806 80 mm x 8 mm x 6 mm Schwarz

KH202 80 mm x 20 mm x 2 mm Rot
KH203 80 mm x 20 mm x 3 mm Grün
KH204 80 mm x 20 mm x 4 mm Gelb
KH205 80 mm x 20 mm x 5 mm Blau
KH206 80 mm x 20 mm x 6 mm Schwarz

KH221 80 mm x 22 mm x 1 mm Natur
KH222 80 mm x 22 mm x 2 mm Rot
KH223 80 mm x 22 mm x 3 mm Grün
KH224 80 mm x 22 mm x 4 mm Gelb
KH225 80 mm x 22 mm x 5 mm Blau
KH226 80 mm x 22 mm x 6 mm Schwarz

KH241 80 mm x 24 mm x 1 mm Natur
KH242 80 mm x 24 mm x 2 mm Rot
KH243 80 mm x 24 mm x 3 mm Grün
KH244 80 mm x 24 mm x 4 mm Gelb
KH245 80 mm x 24 mm x 5 mm Blau
KH246 80 mm x 24 mm x 6 mm Schwarz

KH302 80 mm x 30 mm x 2 mm Rot
KH303 80 mm x 30 mm x 3 mm Grün
KH304 80 mm x 30 mm x 4 mm Gelb
KH305 80 mm x 30 mm x 5 mm Blau
KH306 80 mm x 30 mm x 6 mm Schwarz

CRL Verglasungsklötze aus Holz

- Verschiedenfarbig je nach Dicke
- Allzweck Glaserklötze aus imprägniertem Holz
- 100 Stück im Netz



ART. NR.

100 Stück
PSB040 1 mm x 6 mm x 50 mm
PSB080 2 mm x 6 mm x 50 mm
PSB125 3 mm x 6 mm x 50 mm
PSB156 4 mm x 6 mm x 50 mm
PSB200 5 mm x 6 mm x 50 mm
PSB250 6 mm x 6 mm x 50 mm
PSB310 8 mm x 6 mm x 50 mm
PSB375 9 mm x 6 mm x 50 mm

BESCHREIBUNG

CRL Durchsichtige Verglasungsklötze aus Kunststoff

- Distanzklötze aus hochtransparentem PVC-Material
- Shore Härte: 82 ± 3
- Unter Glas kaum sichtbar
- Ideal zum Unterlegen bei Duschen, Spiegeln und anderen Verglasungen
- Hohe Vergilbungssicherheit
- Packung mit 100 Stück bzw. 200 Stück (Mischbeutel PSBMIX)

200 Stück, Je 25 Stück

PSBMIX 1,2, 3, 4, 5, 6, 8, 10 mm



0737 3 mm Dick
0738 4 mm Dick
0739 5 mm Dick

CRL Verglasungsklötze

- 10 mm breit x 30 mm lang
- Verkauf nach Gewicht (kg)
- Aus Kunststoff



BWCS8
 Karton mit 288 Stück

CRL Holz -Kunststoffverbund - Keile

- Universalkeile - besonders gut zu platzieren und einzupassen durch vorgefertigte Solbruchstellen zum abbrechen
- Neue Technologie durch Materialverbund
- 35% höhere Druckbeständigkeit als herkömmliches Holz
- Wasserfest, spalten sich nicht und quellen nicht auf



KRS16
 1,6 mm x 89 mm
KRS26
 1,6 mm x 105 mm

CRL Abstandsstücke

- Individuell abbrechbare Unterleg- oder Beilagstücken
- Wählen Sie die gewünschte Dicke von 1,6 mm bis 25,4 mm
- Block haftet leicht aneinander - somit haben sie alle Abstandsstücke komplett beeinander
- Die einzelnen Stücke lassen sich einfach jedes Mal passend in der benötigten Dicke und Länge abbrechen

ART. NR.

BESCHREIBUNG



PHS6
Blau 1,6 mm
PHS8
Rot 3,2 mm
PHS4
Schwarz 6 mm

CRL 51 mm Unterlegplatten in U-Form aus Kunststoff

- Farbkodiert nach unterschiedlichen Dicken
- Perfekt zum Ausgleichen und der Montage bei Fenster-, Fassaden-, Türen- und Ladenfronten
- Hufeisenform zum sicheren Platzieren um die Schrauben
- Preiswert und nützlich



PHS26
Blau 1,6 mm
PHS28
Rot 3,2 mm
PHS24
Schwarz 6 mm

CRL 76 mm Unterlegplatten in U-Form aus Kunststoff

- Farbkodiert nach unterschiedlichen Dicken
- Perfekt zum Ausgleichen und der Montage bei Fenster-, Fassaden-, Türen- und Ladenfronten
- Hufeisenform zum sicheren Platzieren um die Schrauben
- Preiswert und nützlich



PHS16
Blau 1,6 mm
PHS18
Rot 3,2 mm
PHS14
Schwarz 6 mm

CRL 89 mm Unterlegplatten in U-Form aus Kunststoff

- Farbkodiert nach unterschiedlichen Dicken
- Perfekt zum Ausgleichen und der Montage bei Fenster-, Fassaden-, Türen- und Ladenfronten
- Hufeisenform zum sicheren Platzieren um die Schrauben
- Preiswert und nützlich



AHS66
1,6 mm
AHS68
3,2 mm
AHS64
6,3 mm

CRL 76 mm Unterlegplatten in U-Form, Aluminium

- Ideal, wenn die Installation von Kunststoffklötzen durch Bauvorschriften eingeschränkt ist
- Formstabil auch unter schwerer Belastung
- 6061-T6 Aluminiumlegierung

Verglasungs- und Klebebänder ▼

	ART. NR.	BESCHREIBUNG
	<p>Weiß</p> <p>V63W 6 mm breit x 3 mm dick V64W 6 mm breit x 4 mm dick V93W 9 mm breit x 3 mm dick V94W 9 mm breit x 4 mm dick VI22W 12 mm breit x 2 mm dick VI23W 12 mm breit x 3 mm dick VI24W 12 mm breit x 4 mm dick VI25W 12 mm breit x 5 mm dick</p> <p>Schwarz</p> <p>V64S 6 mm breit x 4 mm dick V93S 9 mm breit x 3 mm dick VI23S 12 mm breit x 3 mm dick</p>	<p>CRL Vorlegeband</p> <ul style="list-style-type: none"> • Selbsthaftendes Polyethylen • Verkauf auf Rolle mit 2 m
 <p>71024G1</p> <p>71024R1</p>	<p>Stärke 4,7 mm, Breite 12,7 mm</p> <p>71024G1 Schwarz / Bronze</p> <p>71024R1 Aluminium</p> <p>Stärke 6 mm Breite 12,7 mm</p> <p>71029D1 Schwarz / Bronze</p> <p>71029G1 Aluminium</p>	<p>CRL Tremco® 440 Butyl-Klebeband</p> <ul style="list-style-type: none"> • Überlegene Wetterbeständigkeit • Verhindert das Eindringen von Wasser • Stark haftend • Anpassbar an viele verschiedene Arten von Verglasungssystemen • Rollenlänge 7,6 m

Schnell, stark und einfach anzuwenden

CRL Kwixset Quellzement

Kwixset ist ein schnell abbindender, wasserdichter, hydraulischer Expansionszement. Mit Wasser gemischt verfestigt er sich innerhalb von 15 Minuten. Innerhalb einer Stunde erreicht Kwixset eine höhere Festigkeit als Beton. Das Produkt ist ideal zum Ausbessern von Beton und Ziegel, sowie zum sicheren Befestigen von Ankerbolzen, Schrauben, Balustraden, Toren, Zäunen, Geländern und mehr.

Kwixset wird durch stehendes Wasser nicht beeinträchtigt und ist daher perfekt für den Außenbereich z.B. zum Vergießen von Geländern, Konsolen und anderen Befestigungen geeignet. Bei voller Aushärtung erreicht KWIXSET eine Druckfestigkeit von 8000 Pfund pro Quadrat Inch.

- Geeignet für Außen- und Innenanwendungen
- Ideal zum Vergießen von Verbundglas in Balustradensystemen
- Ideal zum Vergießen von Kernhalterungsstützen für vertikale Pfosten
- Schnelle Aushärtung, schrumpft oder reißt nicht bei bestimmungsgemäßer Verwendung
- CRL empfiehlt, vor Verwendung den Glashersteller zu konsultieren
- Einfache Verarbeitung



KWX25 11,3 kg

KWX50 22,7 kg

Bestseller



Spiegelbefestigung

Bei CRL finden Sie alles, was Sie für eine sichere Spiegelbefestigung benötigen: von Spiegelklebstoffen über Montage-Sets bis hin zu Splitterschutzfolien.

CRL evergrip™ Spiegelklebstoff ▼

ART. NR.

BESCHREIBUNG



Bestseller

EG310
Weiß

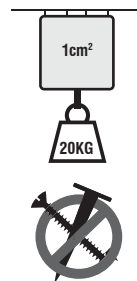
CRL eg310 evergrip™ Spiegelklebstoff

- Extra schnell haftender Spiegelkleber
- Extra starke Haltekraft
- Schnelle Aushärtung mit Hautbildung in etwa fünf Minuten
- Haftung auf fast allen Oberflächen
- Lösungsmittelfrei, geruchsarm
- 310 ml Kartusche
- Mindestabnahmemenge 12 Kartuschen
- Empfohlen zur Verwendung mit CRL Spiegelmontagebändern – siehe Seite 39
- Bitte beachten Sie die Verarbeitungshinweise auf crl.eu

EG310ULTRA
Weiß

CRL EG310ULTRA Universal-Klebstoff

- MS-Polymer basiert
- Hohe Haltekraft von 20 kg pro cm²
- Neutrale geruchlose Aushärtung mithilfe von Luftfeuchtigkeit
- Superschnelle Verklebung von Spiegeln, Glas, Holz, Verbundplatten und Metall auf einer Vielzahl von Untergründen
- Frei von Silikonen und Isocyaniden
- 290 ml Kartusche
- Bitte beachten Sie die Verarbeitungshinweise auf crl.eu



Extrem starke Klebekraft und schnelle Anfangshaftung

Spiegelklebstoffe ▼

ART. NR.

BESCHREIBUNG



NEU

EGMSF1X
Farbe Weiß

CRL MS Polymer Spiegelklebstoff

- Frei von Isocyanaten, Lösungsmitteln, Silikonen und Weichmachern
- Kein Schrumpfen
- UV-, wasser-, wetter- und schimmelresistent
- 290 ml Kartusche

GN100E
Farbe Beige



CRL Gunther Ultra/Bond Mastix

- Schnelle permanente Verbindung, bleibt jedoch sehr flexibel
- Komprimiert bis 0,8 mm für Spiegelauflagen, kann Unebenheiten bis zu 19 mm ausgleichen!
- Erhältlich in Kartuschen mit jeweils 287 ml
- Verkauf pro Stück


GN4



CRL Spiegelkanten Versiegelung

- Versiegelt und schützt Spiegelkanten vor "Schwarzfärbung"
- Klare Aushärtung
- Eingebauter Applikator
- Eine Flasche deckt ca. 508 lfm.

Spiegel- Montagesets ▼



ART. NR.

BESCHREIBUNG


- P19EM08**
0,8 m² Spiegelfläche
- P19EM16**
1,6 m² Spiegelfläche
- P19EM26**
2,6 m² Spiegelfläche

CRL EM-Serie Spiegelmontageset


- Magnet-Spiegelmontageset inklusive Exzenterscheiben, Magnete, Spiegelplatten, selbstklebende Bleche, Schrauben und Dübeln
- Einfache Installation
- Unsichtbare Befestigung
- Geeignet für Spiegelflächen bis zu 0,8 m², 1,6 m² und 2,6 m²
- Geeignet für Nassbereiche

Jedes Set beinhaltet: P19EM08/P19EM16: 2 Exzenterscheiben, Spiegelkleb magneten, 2 Spiegelbleche
P19EM26: 3 Exzenterscheiben, 2 Spiegelkleb magneten, 3 Spiegelbleche.


Bitte beachten Sie die Montageanleitung auf www.crl.eu



P19EM08



P19EM16



P19EM26

- P19ED08**
0,8 m² Spiegelfläche
- P19ED16**
1,6 m² Spiegelfläche
- P19ED26**
2,6 m² Spiegelfläche

CRL ED-Serie Spiegelmontageset


- Druckknöpfe-Spiegelmontageset inklusive Exzenterscheiben, Druckknöpfe, Spiegelplatten, selbstklebende Bleche, Schrauben und Dübeln
- Einfache Installation
- Unsichtbare Befestigung
- Geeignet für Spiegelflächen bis zu 0,8 m², 1,6 m² und 2,6 m²
- Geeignet für Nassbereiche

Jedes Set beinhaltet: P19ED08/P19ED16: 2 Exzenterscheiben, 2 Druckknöpfe, 2 Spiegelbleche.
P19ED26: 3 Exzenterscheiben, 2 Druckknöpfe, 3 Spiegelbleche.


Bitte beachten Sie die Montageanleitung auf www.crl.eu



P19ED08



P19ED16



P19ED26

ART. NR.

BESCHREIBUNG



100 m Rolle
21051A 200 mm
21051 300 mm
21052 450 mm
21053 604 mm

250 m Rolle
21056A 770 mm
21058B 650 mm
21058A 914 mm
21060A 1.220 mm

CRL Mirabac Splitterschutzfolien für Spiegel

- Schützt vor Schnittverletzungen bei Bruch von Spiegeln
- Sehr einfach anzuwenden - selbstklebend
- Getestet nach BS EN 12600
- 60 Mikron

Getestet nach BS EN 12600



2MT24
610 mm
2MT36
915 mm
2MT48
1.220 mm



CRL Gewebe-Splitterschutzfolie

- Minimiert das Verletzungsrisiko
- Ideal zur Verwendung auf der Spiegelrückseite
- Gebrauchsfertig und einfach anzuwenden
- Gewebe Kategorie II
- Strukturierte Oberfläche (Gitterstruktur)
- In 3 Breiten erhältlich
- Folienstärke ca. 0,18 mm
- Rollenlänge ca. 183 m



2108600
600 mm x 45 m
Standard - 30 Mikron

2108600A
600 mm x 45 m
Premium - 40 Mikron

2108750
750 mm x 45 m
Premium - 40 Mikron

CRL Aluminiumband mit Schutzfolie

- Schützt die Rückseite von Spiegeln vor Feuchtigkeitseintritt
- Kein Splitterschutz

ART. NR.


BESCHREIBUNG

71529MP 150 mm x 290 mm
73025MP 300 mm x 250 mm
73081MP 300 mm x 810 mm
74045MP 400 mm x 450 mm
75053MP 500 mm x 530 mm
75077MP 500 mm x 770 mm
750105MP 500 mm x 1.050 mm
750149MP 500 mm x 1.490 mm
76029MP 600 mm x 290 mm
77089MP 700 mm x 890 mm
77097MP 700 mm x 970 mm
770105MP 700 mm x 1.050 mm
770109MP 700 mm x 1.090 mm
770121MP 700 mm x 1.210 mm
770129MP 700 mm x 1.290 mm
770141MP 700 mm x 1.410 mm
770149MP 700 mm x 1.490 mm
770161MP 700 mm x 1.610 mm
770169MP 700 mm x 1.690 mm
770181MP 700 mm x 1.810 mm
770193MP 700 mm x 1.930 mm
770197MP 700 mm x 1.970 mm
770213MP 700 mm x 2.130 mm
770225MP 700 mm x 2.250 mm
770233MP 700 mm x 2.330 mm
770237MP 700 mm x 2.370 mm
770249MP 700 mm x 2.490 mm

CRL Spiegelheizung

- Verhindert das Beschlagen von Spiegeln
- Einfache Installation
- Werden auf der Rückseite des Spiegels angebracht - selbstklebend
- Hergestellt in Europa
- 240 V

JETZT NOCH GRÖßERE AUSWAHL!



CE






Leistungsstark



Mit über 4.000 Quadratmetern Lagerfläche an unserem Standort in Deutschland können wir Ihre Bestellungen schnell und zuverlässig ausliefern.

Wir versenden täglich mehrmals mit UPS und verschiedenen Speditionen. Unsere attraktiven Versandbedingungen finden Sie auf Seite 201 und unter crl.eu!

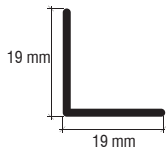
Spiegelprofile und -halterungen ▼

	ART. NR.	BESCHREIBUNG
	<p>D645BA Hell eloxiert D645A Matt eloxiert D645P Poliert D645GA Gold eloxiert D645BGA Gold Hochglanzeloxiert D645BL Schwarz D645BN Edelmetalloptik gebürstet D645W Weiß D645BRZ Bronze D645DBA Hochglanzeloxiert</p>	<p>CRL J-Profil Spiegelhalterung mit Tiefer Kante</p> <ul style="list-style-type: none"> • Gestanzt und geschlitzt für eine einfache Montage • 3,66 m Lieferlänge • 40 pro Karton - Verkauf stückweise
	<p>D636BA Hell eloxiert D636A Matt eloxiert D636P Poliert D636GA Gold eloxiert D636BGA Gold Hochglanzeloxiert D636BL Schwarz D636BN Edelmetalloptik gebürstet D636W Weiß D636BRZ Bronze D636DBA Hochglanzeloxiert D636DBGA Gold Hochglanzeloxiert</p>	<p>CRL Standard J-Profil Spiegelhalterung</p> <ul style="list-style-type: none"> • Gestanzt und geschlitzt für eine einfache Montage • 3,66 m Lieferlänge • 50 pro Karton - Verkauf stückweise
	<p>S625BA Hell eloxiert S625A Matt eloxiert S625BGA Gold Hochglanzeloxiert S625BN Edelmetalloptik gebürstet</p>	<p>CRL 16 mm Kantenformteile für Spiegel mit flacher Vorderseite</p> <ul style="list-style-type: none"> • 3,66 m Lieferlänge
	<p>D1627BA Hell eloxiert D1627A Matt eloxiert D1627BGA Gold Hochglanzeloxiert D1627BL Schwarz D1627BN Edelmetalloptik gebürstet D1627BRZ Bronze</p>	<p>CRL 13 mm Aluminium-Winkelprofil</p> <ul style="list-style-type: none"> • In mehreren Oberflächenausführungen erhältlich • Innen und außen oberflächenbehandelt • 3,66 m Lieferlängen
	<p>L1010A 10 x 10 mm L1515A 15 x 15 mm L2020A 20 x 20 mm L3030A 30 x 30 mm</p>	<p>CRL Aluminium-Winkelprofil</p> <ul style="list-style-type: none"> • Hochwertiges Aluminium L-Profil • 2 mm Materialstärke • Ideal für die Wandmontage von Spiegeln oder als Kantenschutz • Matt eloxiert • Länge 3 m

WEITERE OBERFLÄCHEN AUF CRL.EU

ART. NR.

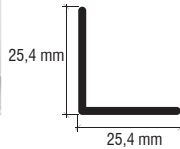
BESCHREIBUNG



D1628BA Hell eloxiert
D1628A Matt eloxiert
D1628GA Gold eloxiert
D1628BGA Gold Hochglanzeloxiert
D1628BN Edelstahloptik gebürstet
D1628BRZ Bronze

CRL 19 mm Aluminium-Winkelprofil

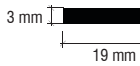
- In mehreren Oberflächenausführungen erhältlich
- Innen und außen oberflächenbehandelt
- 3,66 m Lieferlängen



D1634BA Hell eloxiert
D1634A Matt eloxiert
D1634BGA Gold Hochglanzeloxiert
D1634BN Edelstahloptik gebürstet
D1634BRZ Bronze

CRL 25 mm Aluminium-Winkelprofil

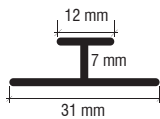
- In mehreren Oberflächenausführungen erhältlich
- Innen und außen oberflächenbehandelt
- 3,66 m Lieferlängen



DV2414BA
 Hell eloxiert
DV2414A
 Matt eloxiert

CRL Aluminium-Flachstab-Profil

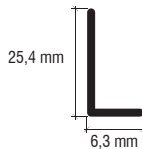
- 3,66 m Lieferlänge



D901BA Hell eloxiert
D901A Matt eloxiert
D901P Poliert
D901BGA Gold Hochglanzeloxiert
D901BRZ Bronze

CRL Aluminium-Trennstab

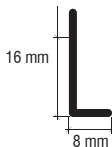
- 3,66 m Lieferlänge



L902BA Hell eloxiert
L902A Matt eloxiert
L902P Poliert
L902BGA Gold Hochglanzeloxiert
L902BN Edelstahloptik gebürstet
L902BRZ Bronze

CRL Aluminium-L-Strangprofil

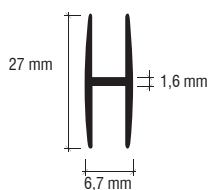
- 3,66 m Lieferlänge



L502BA Hell eloxiert
L502A Matt eloxiert
L502P Poliert
L502GA Gold eloxiert
L502BGA Gold Hochglanzeloxiert
L502BN Edelstahloptik gebürstet
L502BRZ Bronze

CRL Aluminium L-Strangprofil

- 3,66 m Lieferlänge







H14A Matt eloxiert
H14DU Dunkelbronze

CRL H-Profil

- Für 6 mm Glas
- 3,66 m Lieferlänge

ART. NR.	BESCHREIBUNG
 <p>FBFS6M25X3MBL Matt schwarz</p>	<p>CRL Flachprofil für Loft-Style</p> <ul style="list-style-type: none"> • Aluminium Flachprofil • Ideal für Sprossen auf Ganzglasanlagen geeignet (Loft-Style) • 25 mm breit, 3 mm stark • 6 m Lieferlänge
 <p>CRL213234 Breite: 19 mm</p>	<p>CRL Doppelseitiges Doppelmontage-Schaumband, 0,8 mm Dicke</p> <ul style="list-style-type: none"> • Hochgradig haftend und flexibel • Gute Anpassung an verschiedene Oberflächen • Einfach Schutzfolie abziehen und anbringen • Hervorragend geeignet für Spiegel, Glas, Metalle, Kunststoffe und andere Oberflächen • Ideal in Verbindung mit Spiegelkleber • Länge: 66 m
 <p>Weiß CRL211612 Breite: 12,5 mm CRL211634 Breite: 19 mm CRL21161 Breite: 25 mm Schwarz CRL421612 Breite: 12 mm CRL421634 Breite: 19 mm</p>	<p>CRL Doppelseitiges Doppelmontage-Schaumband, 1,6 mm Dicke</p> <ul style="list-style-type: none"> • Hochgradig haftend und flexibel • Gute Anpassung an verschiedene Oberflächen • Einfach Schutzfolie abziehen und anbringen • Hervorragend geeignet für Spiegel, Glas, Metalle, Kunststoffe und andere Oberflächen • Ideal in Verbindung mit Spiegelkleber • Länge: 33 m
 <p>Weiß CRL210812 Breite: 12,5 mm CRL210834 Breite: 19 mm CRL21081 Breite: 25 mm Schwarz CRL420812 Breite: 12 mm</p>	<p>CRL Doppelseitiges Doppelmontage-Schaumband, 3 mm Dicke</p> <ul style="list-style-type: none"> • Hochgradig haftend und flexibel • Gute Anpassung an verschiedene Oberflächen • Einfach Schutzfolie abziehen und anbringen • Hervorragend geeignet für Spiegel, Glas, Metalle, Kunststoffe und andere Oberflächen • Ideal in Verbindung mit Spiegelkleber • Länge: 33 m
 <p>ATO201436 Dicke: 0,5 mm ATO401436 Dicke: 1 mm</p>	<p>CRL Transparentes stark haftendes doppelseitiges Acrylklebeband</p> <ul style="list-style-type: none"> • Stark haftende transparente Klebebänder • Ideal für das wasserfeste Verkleben und Verbauen von Dichtungen, Abstreifern, etc. in Duschen • Sofortiges Kleben nach dem Andrücken, volle Festigkeit nach 72 Stunden • Breite: 6 mm, Länge 11 m • 36 Rollen pro Karton
 <p>655 Spiegelhalter-Set 50655B Spiegelhalter 50 Sets</p>	<p>CRL Spiegelhalter für EZ Montage</p> <ul style="list-style-type: none"> • Aus nickelplattiertem Stahl gefertigt • Der schnelle und sichere Weg zur Spiegelaufhängung • Einzigartige gefederte obere Halter • Set-Inhalt: 4 Halter
 <p>1627A 4 mm - 10 Packungen mit 4 Haltern 1627C 4 mm - 10 Packungen mit 4 Haltern 1627 6 mm - 10 Packungen mit 6 Haltern 1627B 4 mm - 10 Packungen mit 6 Haltern</p>	<p>CRL Chromclips für Spiegel</p> <ul style="list-style-type: none"> • Aus Chrom • 4 mm und 6 mm Größen erhältlich • 1627 & 1627A mit 2 oberen und 2 unteren Haltern • 1627B & 1627C mit 2 festen - 4 Gleithaltern

	ART. NR.	BESCHREIBUNG
	8W	CRL „L“-Spiegel-Clip, filzgefüttert <ul style="list-style-type: none"> • Filzfütterung vermeidet Abplatzungen • 16-Gauge-Stahl • Länge: 19 mm • Vernickelt
	MC02CH Chrom MC02BN Edelstahl-optik gebürstet	CRL Runde Spiegelhalter <ul style="list-style-type: none"> • 19 mm Durchmesser für 6 mm Spiegel • Lieferung mit 8 x 32 mm Holzschrauben und Kunststoffdübeln • 4 Clips pro Set
	16351	CRL Klick-Klack Clips <ul style="list-style-type: none"> • Formangepasstes Vollkunststoff-Spiegelbefestigungssystem • Lieferung als Set mit vier Clips, bestehend aus zwei Schiebepferren für oben und zwei starken Basisclips • Für 3 - 6 mm Glas
	EUFMZ	CRL Flächenbündige Spiegelhalterung <ul style="list-style-type: none"> • Ineinandergreifende Halterungen für leichte Montage und Demontage • 37 mm x 35 mm • Verzinkt • 100 Stück pro Packung (50 Paar) • Befestigungsschrauben nicht im Lieferumfang enthalten
	SDB18 3 mm Durchmesser SDB316 5 mm Durchmesser SDB14 6 mm Durchmesser SDB38 10 mm Durchmesser	CRL Premium Stein-Bohrer <ul style="list-style-type: none"> • Besonders geeignet zum Bohren von Granit, Marmor und Fliesen • Nur für Schlag- oder Rotationsbohrmaschinen konzipiert
	1414	CRL Vinyl-Schutzhülle für Schrauben <ul style="list-style-type: none"> • Schützt Schraubenlöcher im Spiegel vor Beschädigungen • Verhindert das Abplatzen von Spiegelkanten • Schwarz
	1630 19 mm 1630A 25 mm 1631 32 mm 1631A 38 mm 1631A1 50 mm 1632 Tülle	Nr. 8 Gauge Stahlschrauben mit verchromtem Rundkopf <ul style="list-style-type: none"> • Chrom-beschichtete Stahlschrauben • Verkauf im Karton zu 200 Stück <p>CRL Spiegelabstandhalter-Tülle, schwarz, Gummiabdeckung oben zur Aufnahme von Nr. 8 Gauge Schrauben ebenfalls erhältlich (Art.-Nr. 1632).</p>

A hand is shown holding a blue and white spray can of CRL glass cleaner. The can is tilted, and a fine mist of liquid is being sprayed out from the nozzle. The background is a solid blue color with a white diagonal stripe. The CRL logo is visible on the can, along with the word 'Glass' in a large, bold font.

Reinigung und Oberflächenschutz

Von Klassikern wie dem CRL
Glasreiniger bis zu innovativen
Produkten wie unserem CRL
6K Oberflächenschutz bietet
CRL Ihnen ein umfassendes
Programm an Reinigungs- und
Oberflächenschutzprodukten.

Für den perfekten Abschluss



CRL Glas- und Spiegelreiniger

- Das Top-Produkt der Glasindustrie
- Einfach aufsprühen und abwischen
- Brillante, streifenfreie Oberfläche
- Angenehmer Duft
- Erhältlich in 100 ml oder 660 ml Sprühdosen oder 1 Liter Pump Flasche

EB1701A 100 ml Dose

EB1701 660 ml Dose

EB1701T 1 Liter Flasche

Bestseller

ART. NR.	BESCHREIBUNG
	<p>1702L</p> <p>CRL Glasreiniger mit Kundenetikett</p> <ul style="list-style-type: none"> • Der beliebte CRL Glasreiniger mit Ihrem Firmenetikett • Das ideale Werbegeschenk für Ihr Unternehmen! • Aufsprühen, Abwischen, exzellentes Ergebnis • Nicht verschmierend, schnell wirkend • Einer der besten Glasreiniger am Markt! • Polypropylen Labels mit beliebig vielen Farben • Mindestbestellmenge 864 Dosen • Lieferzeit ca. 10 Wochen nach Freigabe des Labels • Bei Neubestellungen oder Änderungen des Etiketts muss 1702LART dazubestellt werden • Einmalige Layoutkosten (entfallen bei erneuter unveränderter Bestellung)
 	<p>1705 5 Liter</p> <p>1706 25 Liter</p> <p>1708 Spenderflasche</p> <p>CRL Glas-Glänzend, flüssiges Glasreiniger-Konzentrat</p> <ul style="list-style-type: none"> • Konzentrierter Glas-glänzend Flüssig-Glasreiniger zum Auftragen per Hand oder zum Sprühen <p>CRL Handsprühflasche</p> <ul style="list-style-type: none"> • Die einfachste und kostengünstigste Variante, um konzentrierte Glasreiniger und andere Flüssigkeiten aufzutragen
	<p>EUCRL7528</p> <p>CRL Vorreiniger und Fettlöser</p> <ul style="list-style-type: none"> • Reinigt Oberflächen für UV-Klebstoffe • Entfernt alle Spuren von Fetten und Ölen rückstandsfrei • Verdampft schnell • Enthält keine die Ozonschicht schädigenden Chemikalien • Große 660 ml Dose
	<p>WSR1</p> <p>CRL Bio-Clean Wasserflecken-Entferner</p> <ul style="list-style-type: none"> • Entfernt effizient Wasser- und Mineralflecken, Rost, Baumharze, Farbspritzer, Seifenreste und Schimmel von Glas und anderen Oberflächen • Ideal für: Duschtüren, Fenstern, Glasoberflächen, Kacheln, Fiberglas, Windschutzscheiben, Chrom, Porzellan, Fliesen, eloxiertem Messing, Aluminium, Edelstahl und Hartvinyl • Hilft gegen Korrosion • Inhalt: 470 ml
	<p>DB21</p> <p>CRL Sprühflasche aus Kunststoff</p> <ul style="list-style-type: none"> • Ideal zum Auftragen von CRL-Diamantwerkzeugkühlmittel auf Bohrer, um sie kühl zu halten • Hält länger als normale Sprühgeräte • Einstellbare Durchflussdüse

GLASREINIGER MIT INDIVIDUELLEM ETIKETT

ART. NR.

BESCHREIBUNG



26504

10 kg

26505

5 kg

Putzlappen aus Baumwolle für die (Glas-) Reinigung

- Fusselarm
- Wäschereisauer
- Nahtlos zugeschnitten
- Reißfest & saugstark
- Baumwolle



BX15

1 Box (150 Tücher)

1550

6 Boxen (900 Tücher)

Bestseller

CRL Fusselfreie Glasreinigungstücher

- Feste, vierlagige Papierwischtücher
- Praktisch fusselfrei
- Auf beiden Seiten verstärkter Nylonstoff, ideal für nasse oder trockene Anwendung
- Praktische Spenderbox



26503

CRL Putzpapier, extra saugstark, 1.000 Blatt

- Putzpapier aus 100% Zellstoff
- 2-lagig, blau
- 1.000 Blatt je Rolle
- Blatt Größe 36 x 21,5 cm
- Micro-Prägung



1714A

CRL Reinigungstücher weiß, 2-lagig

- 875 Tücher auf einer Rolle
- 270 mm x 350 m
- Perforiert, leicht abreißbar



MFW12

CRL Mikrofaserwischer

- Streifenfreie Reinigung von Fenstern und Spiegeln
- Bis zu 500 mal waschbar
- Kann häufig wiederverwendet werden
- Größe 406 mm x 406 mm
- Verpackt zu zwei Stück in einem Plastikbeutel mit Aufhänger, damit können sie auch an Ihre Kunden weiterverkauft werden.



Z100 Extra fein

Z200 Fein

53WWM Mittel

53WWC Grob

CRL Stahlwolle

- Perfekt zur Reinigung
- In vier verschiedenen Stärken erhältlich
- Packung mit 16 praktischen Pads

Die neue Generation des Oberflächen-schutzes




Hydrophobes Oberflächenschutzsystem für Glas

CRL hat ein neues Oberflächenschutzsystem entwickelt, um sowohl Glas als auch Edelstahl zu schützen. 6K von CRL wird zweistufig angewendet. Die Schutzdauer beträgt ca. 3 Jahre.

Merkmale

- Zweistufiger Prozess
- Nano-Technologie
- 3 Jahre perfekter Schutz
- Ungiftig
- UV-stabil
- Entspricht EN 45001
- Hohe Abriebfestigkeit
- Lang anhaltende Funktion



Mit 6K behandelt

Ideal für Duschkabinen

Reinigung und Oberflächenschutz

Die Vorteile von 6K



2-stufiger Prozess



Nicht reizend



UV-stabil



Hohe Reichweite



Hohe Abriebfestigkeit



Langanhaltender Abperleffekt



Dauerhafte Verbindung

ART. NR.

BESCHREIBUNG



VORREINIGER

PC6010 100 ml
PC6025 250 ml
PC6050 500 ml
PC6100 1 Liter

CRL Vorreiniger

- 1-stufige Vorreinigung
- Reinigt gründlich den Glas oder Edelstahlbereich für die Schutzbehandlung
- Ideal für Duschwände und Geländer
- Streifenfreies Trocknen
- Entspricht EN 45001
- Auftragen mit Vorreinigungstuch (PCCOTH) empfohlen



BESCHICHTUNG

6K6010 100 ml
6K6025 250 ml
6K6050 500 ml
6K6100 1 Liter

CRL waseOberflächenschutz

- 2-stufiger Schutz
- 3-jährige Schutzwirkung
- Schützt Glas oder Edelstahlbereich
- Ideal für Duschwände und Geländer
- Nano-Technologie
- Reicht für ca. 50 m² Fläche
- Auftragen mit Schutztuch (6K CLOTH) empfohlen



PC CLOTH
Rot - Vorreinigung

CRL Vorreinigungstuch für das wasserabweisende 6K Oberflächenschutzsystem

- Zur Verwendung mit CRL 6K Vorreinigung



6K CLOTH
Blau - Schützen

CRL Schutztuch für das wasserabweisende 6K Oberflächenschutzsystem

- Zur Verwendung mit CRL 6K Beschichtung



AC6050
500 ml

CRL Glasreiniger Nachbehandlung

- Silikonfreier Glasreiniger
- Hinterlässt keinen störenden Film auf der beschichteten Oberfläche und hält das Glas sauber und streifenfrei
- Ideal geeignet für Duschwände

Reinigung und Oberflächenschutz

Die Vorteile von Easi-Clean



2-stufiger Prozess



Nicht reizend



UV-stabil



Hohe Reichweite



Hohe Abriebfestigkeit



Langanhaltender Abperleffekt



Dauerhafte Verbindung

ART. NR.

BESCHREIBUNG



ECSBDC660 660 ml

TIEFEN -
VORREINIGER

Reinigt sandgestrahlte
Oberflächen von Fetten

CRL Easi-Clean Intensivreiniger für sandgestrahltes Glas

- Schritt 1: Tiefenreinigung
- Reinigt gründlich bspw. für nachfolgende Oberflächenbeschichtung mit 6KSBP050
- Ideal für sandgestrahltes Glas
- Empfohlene Anwendung mit dem Reinigungstuch ECSBDCCLOTH
- Trocknet streifenfrei



ECSBP100 1 Liter
ECSBP050 500 ml

BESCHICHTUNG

Schützt sandgestrahlte
Oberflächen vor Fetten

CRL 6K wasserabweisendes Oberflächenschutzsystem für sandgestrahltes Glas - Beschichtung

- Schritt 2: Beschichten
- 3 Jahre Schutzwirkung
- Ideal für sandgestrahltes Glas
- Nanotechnologie
- Lang anhaltend



ECSBDCCLOTH
Gelb Tiefen -
Vorreinigung

6K Sandblast Tiefenreinigungstuch

- CRL Tiefenreinigungstuch für das wasserabweisende 6K Oberflächenschutzsystem für sandgestrahltes Glas
- Zur Verwendung mit 6KSBD660 Tiefen-Vorreiniger




ECSBPCLOTH
Grün - Beschichten

6K Sandblast Schutztuch

- CRL Schutztuch für das wasserabweisende 6K Oberflächenschutzsystem für sandgestrahltes Glas
- Zur Verwendung mit 6KSBP100 & 6KSBP050 Beschichtung



UNBEHANDELTES GLAS
Wasser „perlt“ nicht ab.
Schmutz klebt an antrocknendem
Wasser und hinterlässt Flecken.



BEHANDELTES GLAS
Wasser „perlt“ auf versiegeltem,
poliertem Glas ab und nimmt
jeglichen Schmutz mit.

TPC16
475 ml
TPC5GL
18,93 Liter

CRL TPC Oberflächenschutz

- Wasser-, schmutz- und fleckabweisend
- Schützt Glas und viele andere Oberflächen
- Transparente Polymerbeschichtung
- Schutzwirkung bis zu einem halben Jahr

Abzieher ▼

SCHEIBEN LEICHTER ABZIEHEN
MIT CRL 6K BESCHICHTUNG



ART. NR.

BESCHREIBUNG

17600

CRL Deluxe-Duschabzieher

- Lippe 254 mm breit
- Halterung mit Saughaken ohne Bohren - Verchromt



Bestseller

SQWC1 Weiß / Chrom

CRL Dusch-/Glas-Abzieher

SQBC1 Schwarz / Chrom

- Das ideale Geschenk für Ihre Kunden nach beauftragter Duscharmontage
- Zwei 254 mm breite Wischblätter entfernen Wasserflecken von Duschtüren und Wänden
- Verhindert Kalkbildung und beseitigt Wasserflecken bei der Benutzung nach jedem Duschvorgang



SP408

CRL Gummiabzieher

203 mm

- Dicke Gummilippe
- Robuster Stahlgriff
- Ideal zum Entfernen überschüssiger Feuchtigkeit und Blasen vom Fensterfilm

SP412

305 mm



26573

CRL Ersatz-Wischblatt

- Zur Verwendung mit ART.NR. SP412
- 350 mm lange Lippe
- Gummilippe



CCS1

CRL Kristallklarer Duschabzieher

- Das kristallklare Aussehen passt hervorragend zu Glas
- Verhindert die Bildung von Wasserflecken
- Edelstahlhalter mit 254 mm Lippe
- Enthält einen starken Saugnapf-Halter





Glasereibedarf








In der Rubrik Glasereibedarf finden Sie Produkte, die Ihnen bei Ihrer täglichen Arbeit in der Werkstatt oder auf der Baustelle helfen.

Bei der Zusammenstellung des Sortiments achten wir auf gute Qualität und ein exzellentes Preis-Leistungsverhältnis.






Messer ▼

	ART. NR.	BESCHREIBUNG
	HK616KST	<p>Aushaumesser mit Kunststoffgriff</p> <ul style="list-style-type: none"> • Geschmiedete Stahlklinge • Klingenlänge: 105 mm • Gesamtlänge: 235 mm • Made in Solingen/Germany
	HK614	<p>Bleimesser mit dunklem Holzgriff</p> <ul style="list-style-type: none"> • Geschmiedete Stahlklinge • Klingenlänge: 75 mm • Gesamtlänge: 200 mm • Made in Solingen/Germany
	0714	<p>Bleimesser mit hellem Holzgriff</p> <ul style="list-style-type: none"> • Geschmiedete Stahlklinge • Das ideale Werkzeug für die Bleiverglasung oder für das Lösen von Glashalteleisten • Ideal zum Abtrennen und Bearbeiten von Bleiprofilen • Klingenlänge: 100 mm • Gesamtlänge: 215 mm • Made in Solingen/Germany
	23601	<p>Kittmesser</p> <ul style="list-style-type: none"> • Mit 3 Nieten • Klingenlänge: 95 mm • Gesamtlänge: 200 mm • Made in Solingen/Germany
	2360328	<p>Steifes Kittmesser</p> <ul style="list-style-type: none"> • Steife Klinge mit geradem Abschluss • Länge: 205 mm • Breite: 28 mm • Made in Solingen/Germany
	23616	<p>Aushaumesser mit Ledergriff/Lederschale</p> <ul style="list-style-type: none"> • Lederschale • Klingenlänge: 100 mm • Gesamtlänge: 195 mm • Made in Solingen/Germany




Bestseller

	ART. NR.	BESCHREIBUNG
	23765	Sattlermesser Viertelmond <ul style="list-style-type: none"> • Klingenlänge: 100 mm • Gesamtlänge: 220 mm • Made in Solingen/Germany
	HK611	Tapetenmesser <ul style="list-style-type: none"> • Geschmiedete Stahlklinge • Klingenlänge: 295mm • Gesamtlänge: 430mm • Made in Solingen/Germany
	HW033 38 mm flexibel HW034 51 mm flexibel HW035 76 mm flexibel HW036 102 mm flexibel	CRL Spachtel <ul style="list-style-type: none"> • Großer weicher Griff • HC-Stahlklinge • Mehrere Klingebreiten zur Auswahl
	HW048	CRL 8-in-1 Werkzeug <ul style="list-style-type: none"> • Mehrzweckwerkzeug • Bequemer Griff • Gesamtlänge: 232 mm • Klingebreite: 76 mm
	0702	CRL Kittmesser <ul style="list-style-type: none"> • Hochwertiges Kittmesser • Klingenlänge: 110 mm • Breite: 26 mm
	0704	CRL 3110 Kittmesser <ul style="list-style-type: none"> • Gesamtlänge: 210 mm • Klingebreite: 38 mm • Hergestellt aus gehärtetem Hartstahl für größere Stärke und Langlebigkeit
	0705	CRL 3130 Aushaumesser <ul style="list-style-type: none"> • Extra starke Hartstahlklinge • Dreifach vernieteter Griff

Cuttermesser ▼

	ART. NR.	BESCHREIBUNG
	L2K	<p>CRL Olfa Abbrechmesser</p> <ul style="list-style-type: none"> • Allzweckmesser • Klinge zum Abbrechen für LB50B , LB10B oder LSOL
	SVR1	<p>CRL Olfa Edelstahl Abbrech-Taschenmesser</p> <ul style="list-style-type: none"> • Edelstahlgehäuse • Ersatzklingen erhältlich (AB10S) • Clip zur Befestigung • Klinge zum Abbrechen AB10S
	H1K	<p>CRL Olfa® Super Heavy-Duty Cuttermesser</p> <ul style="list-style-type: none"> • Große 25,4 mm breite Klinge • Bequemer Gummigriff • Klinge zum Abbrechen HB5B
	82L	<p>CRL Schwerlast-Cuttermesser mit einziehbarer Klinge</p> <ul style="list-style-type: none"> • Orange Sicherheitsfarbe • Industriequalität • Lieferung mit drei Klingen
	99	<p>CRL Stanley® Schwerlast Cuttermesser mit einziehbarer Klinge</p> <ul style="list-style-type: none"> • Industriequalität • Einziehbare Klinge • Feststellen der Klinge in fünf Positionen möglich; robustes Metallgehäuse • Klinge zum Abbrechen 14171

Ersatzklingen für Cuttermesser ▼

ART. NR.	BESCHREIBUNG
14171	<p>CRL Ersatzklingen für Stanley Universalmesser</p> <ul style="list-style-type: none"> • Passend für CRL Stanley® schwerlast Cuttermesser mit einziehbarer Klinge 99 • Packung mit 100 Stück
	
1992C	<p>CRL Ersatzklingen für Universalmesser</p> <ul style="list-style-type: none"> • Unsere meistverkauften Universalklingen • Extrem belastbare Dicke von 0,6 mm • Spender mit 100 Stück
	
<p>LB50B 50 Stück pro Packung</p> <p>LB10B 10 Stück pro Packung</p>	<p>CRL Abbrechklingen, 18 mm</p> <ul style="list-style-type: none"> • Super scharfe Klinge zum Abbrechen • Klingen passen in CRL Messer mit einziehbarer Klinge und für vergleichbare Marken
	
AB10S	<p>CRL Abbrechklingen, 10 mm</p> <ul style="list-style-type: none"> • Sehr scharfe Abbrechklingen • Für viele Messer geeignet • Breite 10 mm • Packung mit 10 Stück
	
HB5B	<p>CRL Abbrechklingen, 25 mm</p> <ul style="list-style-type: none"> • Große 25 mm breite Klinge • Für das HIK Messer • Klingen passen in CRL Messer mit einziehbarer Klinge und für vergleichbare Marken • Packung mit 5 Stück
	

Klingen & Zubehör ▼

ART. NR.

BESCHREIBUNG

51S



CRL Klingen

- Unsere meist verwendete einseitige Klinge
- Präzisionsschliff, Chirurgenstahlkante
- Jede Klinge einzeln verpackt
- Packung mit 100 Stück

CRL3000



CRL Kunststoff Rasierklingen

- Chemikalienbeständig - Rostfrei
- Wird die Oberflächen nicht beschädigen, die bei Metall Rasierklingen beschädigt werden könnten
- Passt zu den CRL 761 und fast allen anderen Rasierklingen-Schabern


1409



CRL Einseitige Klingen

- Langlebige Klingen mit hochwertiger Schnittqualität
- Jede Klinge einzeln umhüllt zum Schutz des Kantenschliffs
- Für 3223 Glasschaber
- Packung mit 100 Stück


117200



CRL Verbundglasmesser

- Komfortable Handhabung
- Geeignete Klingen: Art. Nr. 51S sowie 1409

KKB12



CRL Strapazierfähige Industrieklingen

- Einseitige Klingen
- Für diverse Glasschaber
- Packung mit 100 Stück

3223







CRL Rasierklingenhalter und Glasschaber

- Sicherer Halt für einseitige Schaberklingen
- Hochwertiges Schab- und Schneidwerkzeug
- Dieses Messer ist kompatibel zu unseren einseitigen Rasierklingen Art. Nr. 51S & 1409

	ART. NR.	BESCHREIBUNG
	RS65	CRL Klingenthaler und Schaber <ul style="list-style-type: none"> • Sicherer Halt für einseitige Metallklingen • Ergonomischer Griff für sicheren Halt • Passende Klingen: 51S und KKB12
	1419	CRL Red Devil Sicherheits-Glasschaber <ul style="list-style-type: none"> • Für 51S einseitige Rasierklingen - Ersatzklingen

Glaserecken und Eindrückstifte ▼

	ART. NR.	BESCHREIBUNG
	30 Display für Wiederverkauf mit 12 Packungen 31B 0,45 kg Großmengenbehälter	CRL Eindrückstifte <ul style="list-style-type: none"> • Montierbar ohne Spezialwerkzeug • für die Verglasung von Bilderrahmen, Spiegelrahmen etc. • Rostfrei durch Verzinkung
		Manuell einsetzbar
	PD9	CRL Tacker für rautenförmige Glaserecken <ul style="list-style-type: none"> • Geeignete Glaserecken 10mm: Art.-Nr. 1P oder 1B • Essentiell für das Verglasen von Holzrahmen vor dem Einbringen des Kitts • Robuste Konstruktion • Einstellbare Stoßkraft
	1P Packung mit 5.000 1B Karton mit 45.000	CRL Universal Glaserecken für Tacker <ul style="list-style-type: none"> • Funktionieren mit unserem PD9 Tacker • In zwei Verpackungseinheiten erhältlich
	NW1P Packung mit 5.000	CRL Wachsfreie Glaserecken <ul style="list-style-type: none"> • Leicht in den Tacker zu laden • Alle Größen funktionieren mit dem CRL PD5, Fletcher Terry und Red Devil Tacker • Halten bis zu viermal besser wie gewachste Ecken • Produktgröße 7,9 mm

ART. NR.

BESCHREIBUNG



FM075

CRL Fletcher Frame Master® Schussapparat

- Schnell einsetzbares, austauschbares Stiftmagazin
- Verwendet 9,5 mm oder 16 mm Stifte
- Einstellbare Stoßkraft

FT898

9,5 mm

FT895

16 mm



Für die Verwendung
mit ART. NR. FM075

CRL Frame Master® Points

- Exklusiv für den Frame Master® Schussapparat
- Wachsfrei für starken Halt

09515

CRL Fletcher Pushmate™ Stiftsetzer

- Gummierter angehobener Griff steigert den Komfort und verhindert Beschädigungen
- Die optimale Wahl um Eindrückstifte, Dreiecksstifte und Rautenstifte in Holzrahmen und Fensterrahmen zu setzen



09517

CRL Fletcher PullMate Stiftenferner

- Gummierter angehobener Griff steigert den Komfort und verhindert Beschädigungen
- Entfernt Fletcher Framemaster Stifte aus Holzrahmen



Allgemeines Zubehör ▼

ART. NR.	BESCHREIBUNG
0220	<p>CRL Glaser - Stifthammer</p> <ul style="list-style-type: none"> • Ideal zum Verglasen und für die Bildereinrahmung • 295 mm Griff aus lackiertem Eschenholz • Geschmiedeter, gehärteter und polierter Kopf mit seitlicher Stabilisierung • Gesamtlänge: 310 mm
PGL11	<p>CRL Klotzhebel</p> <ul style="list-style-type: none"> • Zum Heben und Einsetzen von Glasscheiben • Hilfreich bei fast allen Verglasungsarbeiten • Hilfreich bei der Fenstermontage • Breite: 273 mm
0735	<p>CRL Klotzhebel mit Kunststoffkopf</p> <ul style="list-style-type: none"> • Handliches Werkzeug für alle Glaserarbeiten • Holzgriff und Kunststoffkopf
FCR1	<p>CRL Deckschalenabzieher</p> <ul style="list-style-type: none"> • Entfernt alle gängigen Deckschalen,-leisten und -kappen • Easy-Grip-Griff • Einstellbar von 13 - 60 mm in 9 Stufen
0741	<p>CRL Klotzhebel aus Kunststoff</p> <ul style="list-style-type: none"> • Handliches Werkzeug für alle Glaserarbeiten • Ausführung Kunststoff
0736	<p>CRL Klotzhebel</p> <ul style="list-style-type: none"> • Ausführung Holz

Ideal für das CRL DUC-Profil

ART. NR.

BESCHREIBUNG



KWX25 11,3 kg
KWX50 22,7 kg



Bestseller

CRL Kwixset® Quellzement

- Geeignet für Außen- und Innenanwendungen
- Ideal zum Vergießen von Verbundglas in Balustradensystemen
- Ideal zum Vergießen von Kernhalterungsstützen für vertikale Pfosten
- Schnelle Aushärtung, schrumpft oder reißt nicht bei bestimmungsgemäßer Verwendung
- CRL empfiehlt, vor Verwendung den Glashersteller zu konsultieren
- Einfache Verarbeitung



VR04
279 mm
VR17
432 mm

CRL Vinylroller mit Metallgriff

- Ideal zum Einsetzen aller Arten von Flach- und Einrolldichtungen
- Gerändelter Griff und kugelgelagertes Rädchen



VR10

CRL Vinyl-Roller mit Kunststoffgriff

- Gerändelter Griff und kugelgelagertes Rädchen
- Ideal zum schnellen Einsetzen aller Arten von Flach- und Einrolldichtungen
- Länge 280 mm
- Durchmesser Rädchen: 35 mm



S5403

CRL Glasschneider und Stifttasche

- Aus hochwertigem Leder
- Praktisches Zubehör für die alltägliche Arbeit
- Inklusive Schlaufe für Maßband oder Zange
- Zur Befestigung am Gürtel



4050

CRL Schaber und Nageleisen

- Vielseitiges Werkzeug aus gehärtetem Stahl zum Nägel ziehen, Aufhebeln, Anheben usw.
- Meißelkanten



1M
450 g
2M
900 g

CRL Gummihammer

- Ideal für die Montage von Profilen und Leisten
- Erhältlich mit Gewichten von 450 g oder 900 g

Schneller zu den richtigen Produkten!



Schneller finden, schneller bestellen, schneller geliefert!

Mit Zugriff auf Preise, Lagerverfügbarkeit und umfangreiche Produktinformationen ist die Bestellung über den CRL Webshop einfach und komfortabel. Unter crl.eu finden Sie außerdem unsere aktuellsten Sonderangebote, die neusten Produkte und Unternehmensnachrichten.

Die Registrierung ist einfach. Haben Sie bereits eine CRL Kundennummer können Sie sich innerhalb kürzester Zeit einen Zugang anlegen und sofort bestellen. Haben Sie noch keine Kundennummer, füllen Sie einfach das Registrierungsformular aus.



Powersuche und Filterfunktionen



Alle Produkte, Preise, Verfügbarkeiten



Perfekt auf allen Geräten









Lieferung meist am nächsten Tag



Live-Chat mit unserem Technik-Team

Fensterventilatoren ▼

	ART. NR.	BESCHREIBUNG
	1801	<p>CRL Vent-A-Matic 101 121 mm Glasblende ohne Verschluss</p> <ul style="list-style-type: none"> • Windschutz empfohlen Art. Nr. 1801SG • Blendöffnung 121 mm • Leistung 5.093 mm² • Ideal geeignet für Küchen und Badezimmer • Fensterventilator ohne Strom • Klar • Ohne Verschluss
	1801SG	<p>CRL Vent-A-Matic Windschutz SG5</p> <ul style="list-style-type: none"> • Zur Verwendung mit Art. Nr. 1801 & Art. Nr. 1802 • Klar
	1802	<p>CRL Vent-A-Matic 102 121 mm Glasblende mit Verschluss</p> <ul style="list-style-type: none"> • Windschutz empfohlen Art. Nr. 1801SG • Blendöffnung 121 mm • Leistung 5.093 mm² • Ideal geeignet für Küchen und Badezimmer • Fensterventilator ohne Strom • Klar • Steuerung mit Zugschnur
	1802S	<p>CRL Vent-A-Matic C102S 121 mm Glasblende mit Verschluss und Windschutz</p> <ul style="list-style-type: none"> • Dieses Modell wird komplett mit Windschutz geliefert • Blendöffnung 121 mm • Leistung 5.093 mm² • Ideal geeignet für Küchen und Badezimmer • Fensterventilator ohne Strom • Klar • Steuerung mit Zugschnur
	1805	<p>CRL Vent-A-Matic 105 162 mm Glasöffnung ohne Verschluss</p> <ul style="list-style-type: none"> • Windschutz empfohlen Art. Nr. 1805SG • Blendöffnung 162 mm • Leistung 9.000 mm² • Ideal geeignet für Küchen und Badezimmer • Fensterventilator ohne Strom • Klar • Ohne Verschluss
	1806	<p>CRL Vent-A-Matic 106 162 mm Glasöffnung mit Verschluss</p> <ul style="list-style-type: none"> • Windschutz empfohlen Art. Nr. 1805SG • Blendöffnung 162 mm • Leistung 9.000 mm² • Ideal geeignet für Küchen und Badezimmer • Fensterventilator ohne Strom • Klar • Steuerung mit Zugschnur

ART. NR.	BESCHREIBUNG
	<p>1806S</p> <p>CRL Vent-A-Matic C106S 162 mm Glasöffnung mit Verschluss und Windschutz</p> <ul style="list-style-type: none"> • Dieses Modell wird komplett mit Windschutz geliefert • Blendöffnung 162 mm • Leistung 9.000 mm² • Ideal geeignet für Küchen und Badezimmer • Fensterventilator ohne Strom • Klar • Steuerung mit Zugschnur
	<p>1807L</p> <p>CRL Vent-A-Matic RXL 162 mm Glasöffnung mit Verschluss</p> <ul style="list-style-type: none"> • Windschutz empfohlen Art. Nr. 1805SG • Blendöffnung 162 mm • Leistung 9.000 mm² • Für Aufzieh- oder Schiebefenster • Fensterventilator ohne Strom • Klar • Steuerung mit Zugschnur
	<p>1808</p> <p>CRL Vent-A-Matic J0 162 mm statische Glasöffnung mit Windschutz</p> <ul style="list-style-type: none"> • Dieses Modell wird komplett mit Windschutz geliefert • Blendöffnung 162 mm • Leistung 9.000 mm² • Gasventilator mit ständigem Luftstrom • Quadratisches Luftschlitzdesign • Klar • Statische Belüftung
	<p>1809L</p> <p>CRL Vent-A-Matic SXL 219 mm Glasöffnung mit Verschluss</p> <ul style="list-style-type: none"> • Windschutz empfohlen Art. Nr. 1809SG • Blendöffnung 219 mm • Leistung 16.741 mm² • Gegen Feuchtigkeit • Für größere Räume, Büros und Krankenhäuser • Klar • Steuerung mit Zugschnur • Fensterventilator ohne Strom
	<p>1809SG</p> <p>CRL Vent-A-Matic Sturmschutz SG8</p> <ul style="list-style-type: none"> • Zur Verwendung mit Art. Nr. 1809L • Klar
	<p>1810PBS</p> <p>CRL Vent-A-Matic PBS 159 mm statische Glasöffnung mit Windschutz</p> <ul style="list-style-type: none"> • Dieses Modell wird komplett mit Windschutz geliefert • Blendöffnung 159 mm • Leistung 10.322 mm² • Gasbelüftung • Für Aufzieh- oder Schiebefenster • Klar • Statische Belüftung • Fensterventilator ohne Strom

ART. NR.

BESCHREIBUNG



18110

CRL Vent-A-Matic DGS/PBS 159 mm statische Glasblende mit Windschutz

- Dieses Modell wird komplett mit Windschutz geliefert
- Blendöffnung 159 mm
- Leistung 10.322 mm²
- Gasbelüftung
- Passt in Lochausschnitte von 160 mm bis 200 mm
- Klar
- Statische Belüftung
- Fensterventilator ohne Strom

1812B



Bestseller

CRL Vent-A-Matic DGS106 162 mm Glasblende mit Windschutz

- Dieses Modell wird komplett mit Windschutz geliefert
- Blendöffnung 162 mm
- Leistung 9.000 mm²
- Steuerbarer Ventilator
- Hermetisch abgedichtete Einheit
- Klar
- Steuerung mit Zugschnur
- Fensterventilator ohne Strom

Geeignet für Doppelverglasung bis zu 32mm Dicke

1813B



CRL Vent-A-Matic DGS/JG 162 mm statische Glasblende mit Windschutz

- Dieses Modell wird komplett mit Windschutz geliefert
- Blendöffnung 162 mm
- Leistung 7.096 mm²
- Steuerbarer Ventilator
- Fensterventilator ohne Strom
- Klar
- Statische Belüftung

Geeignet für Doppelverglasung bis zu 32mm Dicke

1814



CRL Vent-A-Matic Öffnungsadapter

- CRL Vent-A-Matic Öffnungsadapter bieten die Anpassung von Art. Nr. 1805, Art. Nr. 1806 und Art. Nr. 1807L in vorhandene Öffnungen von 180 - 188mm
- Klar

1810PB



Vent-A-Matic PB 165 mm Glass Aperture Static Clear

- CRL Vent-A-Matic PB 164 mm statische Glasblende
- Fantastisches Doppel-Luftschlitz-Modell
- Blendöffnung 164 mm
- Leistung 9.677 mm²
- Ideal geeignet für Küchen und Badezimmer
- Fensterventilator ohne Strom
- Klar
- Statische Belüftung

ART. NR.

BESCHREIBUNG



S239AR

Lochausschnitt: D= 254 mm
 Abmessung:
 B= 330 mm
 H= 330 mm
 T innen= 141 mm
 T außen= 30 mm

Smart Fensterventilator, weiß - 220/240 Volt

- Fensterventilator be- und entlüftend
- Drehzahl regelbar über Potentiometer
- Für Einfach- und Isolierverglasung bis 28 mm
- Kugelgelagert - geringe Geräusentwicklung
- inkl. Regler - Luftmengenstrom 750 m³/h
- Lamellen auf Innenseite (öffnen zeitverzögert - ca. 30sec.)



V208M

Lochausschnitt: D= 225 mm
 Abmessung:
 B= 280 mm
 H= 280 mm
 T innen= 94 mm
 T außen= 30 mm

Fensterventilator M, weiß - 220/240 Volt

- NUR Entlüftung - manuell
- Für Einfach- und Isolierverglasung bis 28 mm
- manuell- Luftmengenstrom 450 m³/h
- Lamellen auf Innenseite (öffnen zeitverzögert - ca. 30sec.)



V208AR

Lochausschnitt: D= 225 mm
 Abmessung:
 B= 330 mm
 H= 330 mm
 T innen= 94 mm
 T außen= 30 mm

Fensterventilator 20/8aR - weiß - 220/240 Volt

- Fensterventilator be- und entlüftend
- Für Einfach- und Isolierverglasung bis 28mm
- Drehzahl regelbar über Potentiometer
- inkl. Regler - Luftmengenstrom 450 m³/h
- Lamellen auf Innenseite (öffnen zeitverzögert - ca. 30sec.)



VENT10

Lochausschnitt: D= 135 mm
 Abmessung:
 B= 154 mm
 H= 154 mm
 T innen= 77 mm
 T außen= 29 mm

CRL Ventimatic 10, weiß - 220/240 Volt

- Fensterventilator be- und entlüftend
- Luftmengenstrom 100 m³/h
- Lamellen auf Innenseite (öffnen zeitverzögert - ca. 30sec.)
- Für Einfach- und Isolierverglasung 8 mm bis 24 mm
- * Für Isolierverglasung bitte zusätzlich Isolierglasset mit Art. Nr. DG1012 bestellen



VENT15

Lochausschnitt: D= 195 mm
 Abmessung:
 B= 210 mm
 H= 210 mm
 T innen= 99 mm
 T außen= 29 mm

CRL Ventimatic 15, weiß - 220/240 Volt

- Fensterventilator be- und entlüftend
- Luftmengenstrom 155 m³/h
- Lamellen auf Innenseite (öffnen zeitverzögert - ca. 30sec.)
- Für Einfach- und Isolierverglasung 8 mm bis 24 mm
- * Für Isolierverglasung bitte zusätzlich Isolierglasset mit Art. Nr. DG1512 bestellen

Messwerkzeuge ▼

ART. NR.

BESCHREIBUNG

130583

CRL Maßband, 3 m

- Länge 3 m
- Preiswertes und wertiges Maßband
- Mit Feststellung
- Robustes Kunststoffgehäuse
- Metallband mit metrischer Einteilung



0426

CRL Stanley Maßband 3 m

- Länge 3 m
- 13 mm breit



0427S

CRL Stanley Powerlock Maßband in Metallgehäuse 5 m

- Länge 5 m
- 19 mm breit
- Robustes Metallgehäuse



SBM5

CRL Stanley FatMax Maßband 5 m

- Länge 5 m
- 32 mm breit
- 3-fach vernietet Haken für genaue Messungen



ART. NR.

BESCHREIBUNG



543TR1
1.300 mm x 2.400 mm

543ATR1
680 mm x 3.800 mm

CRL Corex-Schablonenplatten

- Die kostengünstigen und langlebigen Corex-Platten eignen sich ideal für die Erstellung von Schablonen
- Mindestbestellmenge 10 Blätter
- 400 g/m²
- 3 mm Dicke

Leicht und formstabil



0471A

CRL Flex-i-meter


- Für einfaches Vermessen aller Arten von Tür- und Fensterelementen
- Schnelle und einfache Anwendung
- 101,6 mm Skala an beiden Seiten
- Misst bis 100 mm Dicke



0471B

CRL Glasdickenmessgerät

- Zur Messung von ESG und Isolierglasscheiben
- Einfache Bedienung und Ablesung
- Skala mit 2 mm Einteilung
- Integrierter Glasdickenmesser
- Speziell geformter Schiebegriff für maximale Präzision
- Hergestellt aus hochwertigem Kunststoff
- Misst bis 100 mm Dicke



1GCALMM

CRL Isolierglasschieblehre

- Misst Isolierglaseinheiten bei Schiebefenstern und -türen
- Schnell und einfach zu verwenden
- 101,6 mm Skala auf beiden Seiten
- Hergestellt aus hochschlagfestem Kunststoff für Langlebigkeit



406065

CRL Laserwasserwaage mit Digitalanzeige und Winkelmittlung

- Winkelangaben in Grad
- Anzeige bei Überkopfmessung automatisch invertiert
- Akustisches Signal für 0 und 90 Grad
- Kalibrierung per Tastendruck

Messwerkzeuge ▼

	ART. NR.	BESCHREIBUNG
	GC3200	<p>CRL Glas-Chek Elite</p> <ul style="list-style-type: none"> • Misst Glasstärken und Scheibenzwischenräume von Einfach-, Doppel-, Dreifach-Verglasungen • Erkennt Verbundsicherheitsglas (VSG) • Grafische Darstellung des Scheibenaufbaus • Misst Scheibenzwischenraum, Low-e-Beschichtungen • Zeigt harte und weiche Silberschichten sowie deren Anzahl an
	<p>CD1 Für monolithisches Glas</p>	<p>CRL Leitfähiger Beschichtungsdetektor</p> <ul style="list-style-type: none"> • Rote Anzeige leuchtet bei Kontakt mit Low-E Beschichtung auf • Randanschlag verhindert Beschädigung des Glases • Passt bequem in Hemd- oder Jackentasche
	<p>CD2 Für 2-fach Isolierglas</p>	<p>CRL Kontaktloser Beschichtungsdetektor</p> <ul style="list-style-type: none"> • Rote LED-Anzeige und akustisches Signal melden gefundene Beschichtungen • Hilft Herstellern und Kunden sicherzustellen, dass die Beschichtung vorhanden ist • Passt komfortabel in Hemdtasche oder Aktentasche • Einzelknopffunktion • Für 2-fach Isolierglas
	<p>CD3 Für Mono- und 2-fach Isolierglas</p>	<p>CRL Dual-Zweck Beschichtungsdetektor</p> <ul style="list-style-type: none"> • Rote LED-Anzeige und akustisches Signal zeigt Beschichtung an • Misst sowohl kontaktlos als auch kontaktgebunden • Hilft Herstellern und Kunden sicherzustellen, dass die Beschichtung vorhanden ist • Passt komfortabel in Hemdtasche oder Aktentasche • Einknopf-Bedienung • Für Mono- und 2-fach Isolierglas
	O481	<p>CRL Merlin Laser-Detektor für vorgespanntes Glas</p> <ul style="list-style-type: none"> • ESG-Prüfung auf Knopfdruck • Schnell wissen, ob das Glas thermisch vorgespannt ist • Akkubetrieb • Mit Schutztasche und Ladegerät

ART. NR.

BESCHREIBUNG

0480

CRL Merlin Lazer Messgerät

- Kein Ausbau des Glases notwendig
- Bietet präzise Messung von ESG-Dicken und Scheibenzwischenräumen in Einfach-, Doppel- und Dreifachglaseinheiten
- Alle Messwerte können bequem an der Skala abgelesen werden



MG1500MM

CRL Laser-Glasstärkenmessgerät

- Kein Ausbau des Glases notwendig
- Bietet präzise Messung von ESG-Dicken und Scheibenzwischenräumen in Einfach-, Doppel- und Dreifachglaseinheiten
- Gepolsterte Tasche und Batterien inbegriffen
- Messung mit metrischer Skala
- Leistungsstarker Laser auch bei Gegenlicht aus jedem Blickwinkel ablesbar



Bestseller

SG2700

CRL Glas-Detektor für vorgespanntes Glas

- Identifiziert teilvorgespannte sowie vorgespannte Gläser
- Glasdickenmessungen möglich: ablesbar an oberer Dickenskala des Gerätes
- Bei Glasdickenmessungen von Isolierglas (zweifach) beidseitige Messungen der Glasscheiben vornehmen



UVG4

CRL Zinnseiten Detektor

- Batteriebetriebene UV-Lampe
- Identifiziert die Zinnseite des Floatglases
- Inklusive UV-Schutzbrille



ART. NR.

BESCHREIBUNG



TS2300

CRL Digitaler Zinnseitendetektor

- Mit Digitalanzeige
- Leicht abzulesende Werte
- Keine UV-Lampe erforderlich
- Identifiziert die Zinnseite von Floatglas

Bestseller

TS1320

CRL Zinnseitendetektor

- Robustes Gehäuse
- Hochpräzise Messergebnisse
- Einseitige Messung möglich
- Identifiziert die Zinnseite von Floatglas



WP4500

CRL Messgerät für den Energiedurchlassgrad

- Misst Isolierglas-Einheiten ohne Glasausbau
- Zeigt gleichzeitig den Prozentsatz der zulässigen UV-Transmission, des sichtbaren Lichts (VLT), der Infrarotlichtdurchdringung und den Sonnenlicht-Erwärmungskoeffizienten (SHGC) - ähnlich des europ. G-Wertes an
- Ideal für Referenzmessungen
- Tragbar mit bequemem Griff, inklusive Tasche



Hervorragendes Vertriebsmittel

SP2065

CRL Solar-Transmission und BTU-Wärmemessgerät

- Demonstrieren Sie ihren Kunden die Solarleistung Ihrer Funktionsgläser
- Zeigt Solar-Übertragungs- und BTU-(W/m²) Wärmemesswerte an
- Einfaches Umschalten zu BTU-(W/m²) Messungen



SP1065

CRL Digitales BTU-Solarenergiesmessgerät

- Sonnenenergiemessungen in BTU/h-ft²
- Modernste Digitaltechnologie
- Identifiziert Hochleistungsfenster





Glasbeschläge

CRL hat eine ständig wachsende Auswahl an Glasbeschlägen: Glasklemmen, Abstandhalter, U-Profile, Beschläge für den Vitrinen- und Möbelbau uns vieles mehr.

Perfekte Beratung erhalten Sie gerne von unserem Technik-Team.


Regal & Vitrinen Beschläge ▾

	ART. NR.	BESCHREIBUNG
 <p>Bestseller</p>	<p>DL631CH Chrom DL631BN Edelstahloptik gebürstet DL631SC Chrom matt DL631W Weiß DL631BR Messing DL631ORB Bronze öl-geschliffen DL631BL Schwarz</p>	<p>CRL Verstellbarer Bodenträger</p> <ul style="list-style-type: none"> • Für Glas- und Holzregale von 3 mm bis 24 mm Dicke • Für Ablagen von bis zu 254 mm Tiefe (Wandabstand) • Empfohlenes Maximalgewicht pro Paar ist 20 kg • Beinhaltet: Justierschraube, Befestigungsschraube und Dichtlippe • Material: Zink • Wird paarweise verkauft
	<p>16807 Chrom</p>	<p>CRL Verstellbarer Regalhalter</p> <ul style="list-style-type: none"> • Für Glasböden von 3 mm bis 25 mm Dicke • Verkauf pro Stück
	<p>Quadratisch - Breite: 29 mm, Tiefe: 25 mm</p> <p>FA10CH Chrom FA10BN Edelstahloptik gebürstet FA10PN Edelstahloptik poliert FA10SC Chrom matt FA10BR Messing FA10SB Messing matt FA10ORB Bronze Ölgeschliffen</p>	<p>CRL Glasplattenträger</p> <ul style="list-style-type: none"> • Für 6 mm bis 10 mm Glas • Für Regale von bis zu 127 mm Tiefe (Wandabstand) • In drei Stilrichtungen erhältlich • Keine Glasverarbeitung erforderlich • Material: Messing massiv
	<p>Rechteckig - Breite: 29 mm, Tiefe: 25 mm</p> <p>FA11CH Chrom FA11BN Edelstahloptik gebürstet FA11PN Edelstahloptik poliert FA11BR Messing FA11SB Messing matt FA11ORB Bronze Ölgeschliffen</p>	
	<p>Abgerundet - Breite: 49 mm, Tiefe: 25 mm</p> <p>FA12CH Chrom FA12BN Edelstahloptik gebürstet FA12SC Chrom matt FA12BR Messing FA12SB Messing matt FA12ORB Bronze Ölgeschliffen</p>	
	<p>EH132 Chrom EH134 Messing</p>	<p>CRL Glasplattenträger mit Stützbein</p> <ul style="list-style-type: none"> • Für 6 mm bis 10 mm dickes Glas • Für Fachböden bis 127 mm Tiefe (Wandabstand) • Keine Glasbearbeitung erforderlich • Stützbein für zusätzliche Stabilität • Breite: 40 mm, Tiefe 30 mm

	ART. NR.	BESCHREIBUNG
	1020CHR Chrom 1020GP Gold	CRL Glasbodenträger für 10 mm Glas <ul style="list-style-type: none"> • Hergestellt aus solidem Messing mit Oberflächenausführung in Chrom oder Gold • Glas wird mithilfe von Stellschrauben befestigt - Glasbohren ist nicht erforderlich • 20 mm Durchmesser für 10 mm Glas
	1222CHR Chrom 1222GP Gold	CRL Glasbodenträger für 12 mm Glas <ul style="list-style-type: none"> • Hergestellt aus solidem Messing mit Oberflächenausführung in Chrom oder Gold • Glas wird mithilfe von Stellschrauben befestigt - Glasbohren ist nicht erforderlich • 24 mm Durchmesser für 12 mm Glas
	1230CHR Chrom - 32 mm lang	CRL Glasbodenträger für 10 mm Glas <ul style="list-style-type: none"> • Hergestellt aus solidem Messing mit Oberflächenausführung in Chrom oder Gold • Glas wird mithilfe von Stellschrauben befestigt - Glasbohren ist nicht erforderlich • 31 mm und 70 mm langer Glasbodenträger für 10 mm Glas
	1430CHR Chrom - 32 mm lang 1470CHR Chrom - 70 mm lang	CRL Glasbodenträger für 12 mm Glas <ul style="list-style-type: none"> • Hergestellt aus solidem Messing mit Oberflächenausführung in Chrom oder Gold • Glas wird mithilfe von Stellschrauben befestigt - Glasbohren ist nicht erforderlich • 31 mm und 70 mm langer Glasbodenträger für 12 mm Glas
	EH30 Chrom EH31 Edelmetalloptik gebürstet EH32 Messing	CRL Glashalter <ul style="list-style-type: none"> • Für 6 mm bis 8 mm dickes Glas • Keine Glasbearbeitung erforderlich • Extrem vielseitig • Breite 16 mm, Tiefe 27 mm
	KV333	CRL Regalplattenhalter <ul style="list-style-type: none"> • Passt in 6 mm Loch • Vollständig anpassbar an jede Lochposition • Glanzverzinkt

ART. NR.

BESCHREIBUNG



SE1418BA Hell eloxiert
SE1418BN Edelstahloptik gebürstet
SE1418BGA Gold Hochglanzeloxiert
SE1418W Weiß

CRL Aluminium Regalprofil, 457 mm Länge

- Glasstärke: 6 mm
- Schlanke Optik für Ganzglasoptik
- Maximale Ausladung 305 mm
- Erhältlich in 4 Oberflächen
- Einfache Montage

SE3818BA Hell eloxiert
SE3818BN Edelstahloptik gebürstet
SE3818BGA Gold Hochglanzeloxiert
SE3818W Weiß

CRL Aluminium Regalprofil, 457 mm Länge

- Glasstärke: 10 mm
- Schlanke Optik für Ganzglasoptik
- Maximale Ausladung 305 mm
- Erhältlich in 4 Oberflächen
- Einfache Montage

SE1424BA Hell eloxiert
SE1424BN Edelstahloptik gebürstet
SE1424BGA Gold Hochglanzeloxiert
SE1424W Weiß

CRL Aluminium Regalprofil, 610 mm Länge

- Glasstärke: 6 mm
- Schlanke Optik für Ganzglasoptik
- Maximale Ausladung 305 mm
- Erhältlich in 4 Oberflächen
- Einfache Montage

SE3824BA Hell eloxiert
SE3824BN Edelstahloptik gebürstet
SE3824BGA Gold Hochglanzeloxiert
SE3824W Weiß

CRL Aluminium Regalprofil, 610 mm Länge

- Glasstärke: 10 mm
- Schlanke Optik für Ganzglasoptik
- Maximale Ausladung 305 mm
- Erhältlich in 4 Oberflächen
- Einfache Montage

SE1436BA Hell eloxiert
SE1436BN Edelstahloptik gebürstet
SE1436BGA Gold Hochglanzeloxiert
SE1436W Weiß

CRL Aluminium Regalprofil, 914 mm Länge

- Glasstärke: 6 mm
- Schlanke Optik für Ganzglasoptik
- Maximale Ausladung 305 mm
- Erhältlich in 4 Oberflächen
- Einfache Montage

SE3836BA Hell eloxiert
SE3836BN Edelstahloptik gebürstet
SE3836BGA Gold Hochglanzeloxiert
SE3836W Weiß

CRL Aluminium Regalprofil, 914 mm Länge

- Glasstärke: 10 mm
- Schlanke Optik für Ganzglasoptik
- Maximale Ausladung 305 mm
- Erhältlich in 4 Oberflächen
- Einfache Montage

SE1496BA Hell eloxiert
SE1496BN Edelstahloptik gebürstet
SE1496BGA Gold Hochglanzeloxiert
SE1496W Weiß

CRL Aluminium Regalprofil, 2,4 m Länge

- Glasstärke: 6 mm
- Schlanke Optik für Ganzglasoptik
- Maximale Ausladung 305 mm
- Erhältlich in 4 Oberflächen
- Einfache Montage

SE3896BA Hell eloxiert
SE3896BN Edelstahloptik gebürstet
SE3896BGA Gold Hochglanzeloxiert
SE3896W Weiß

CRL Aluminium Regalprofil, 2,4 m Länge






- Glasstärke: 10 mm
- Schlanke Optik für Ganzglasoptik
- Maximale Ausladung 305 mm
- Erhältlich in 4 Oberflächen
- Einfache Montage



END14BA
 Hell eloxiert (6 mm glas)
END14BN
 Edelstahloptik gebürstet (6 mm glas)
END38BA
 Hell eloxiert (10 mm glas)
END38BN
 Edelstahloptik gebürstet (10 mm glas)

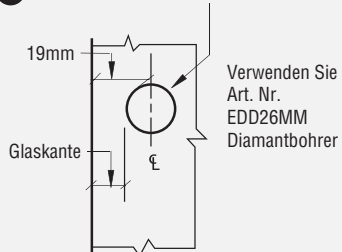
Endkappen für CRL Aluminium-Regalprofil

- Deckt Enden des CRL Aluminium- Regalprofils ab und schafft ein sauberes und homogenes Erscheinungsbild
- Passend geformt zu allen Oberflächen und fertig für die Montage
- Kunststoff Spritzteil zum Einklipsen für eine Montage mit EURT408C klarem Klebstoff
- Wird paarweise verkauft

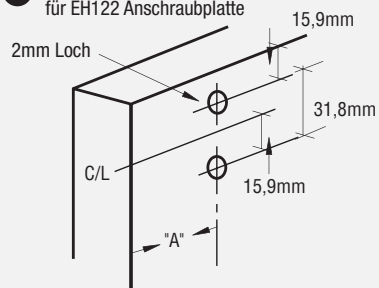
	ART. NR.	BESCHREIBUNG
	EH122	CRL Anschraubplatte für Glastürscharnier <ul style="list-style-type: none"> • Einfache Montage • Chrom
	EH120	CRL Scharnier-Abdeckplatte <ul style="list-style-type: none"> • Abdeckplatten für Scharniere • Werden auf den Scharnierarm geklickt • Stückweise
	EH156 Chrom EH158 Messing	CRL Abdeckkappe für Glastürscharnier <ul style="list-style-type: none"> • Für einfache Montage
	EH202	CRL Holz-Scharnier für Glastüren, Aufliegend <ul style="list-style-type: none"> • Öffnet sich bis 90° • Für 5 mm bis 6 mm Glas • Zur Verwendung mit ART. NR. EH122 Anschraubplatte
	EH204	CRL Holz-Scharnier für Glastüren, Einliegend <ul style="list-style-type: none"> • Öffnet sich bis 90° • Für 5 mm bis 6 mm Glas • Zur Verwendung mit ART. NR. EH122 Anschraubplatte

Montageanweisungen

1 Bohren Sie ein 26mm Loch in das Glas



2 Bohren Sie die Schrankbefestigung für EH122 Anschraubplatte



"A" EINSATZ

Auflagenscharnier = 36,9mm
 Innenscharnier = 36,9mm
 plus Glasstärke

Empfohlene Richtwerte für Scharnierinstallationen

TÜRHOHE	ANZ. BENÖTIGTER SCHARNIERE	MAXIMALGEWICHT DER TÜR
914 mm	2	9,1 kg
1524 mm	3	14,5 kg
2133 mm	4	20,4 kg
2438 mm	5	23,1 kg

ART. NR.

BESCHREIBUNG



Für 6 mm Glas
EG14BS Edelstahl gebürstet
EG14CH Chrom
EG14BR Messing
EG14SC Chrom matt
EG14MBL Matt schwarz
EG14GM Metall brüniert

CRL Eckhalter

- Kein Bohren in Glas- oder Plattenmaterialien erforderlich
- Kann an Ecken und Kanten von Paneelen verwendet werden
- Wird mit einer Innensechskantschraube geliefert

Für 10 mm Glas
EG38BS Edelstahl gebürstet
EG38CH Chrom
EG38BR Messing
EG38SC Chrom matt
EG38MBL Matt schwarz
EG38GM Metall brüniert



GDH11BL
 Schwarz

CRL Magnetische Verriegelung für Glastüren

- Konzipiert für den Einsatz an einzelnen Glasschranktüren
- Verwendung mit einem Schließblech GDH7, GDH60 oder GDH90 und GDHSC-Befestigungsschrauben
- Einfach zu installieren



GDH7CH Chrom
GDH7BL Schwarz
GDH7BR Messing

CRL Rechteckiges Schließblech

- Funktioniert mit CRL Magnetverschlüssen
- Für 5 mm bis 6 mm Glas
- Einfach zu installieren
- Länge: 40,5 mm, Höhe: 23,8 mm



GDH90CH Chrom
GDH90BR Messing

CRL Abgerundetes Schließblech

- Funktioniert mit CRL Magnetverschlüssen
- Für 5 mm bis 6 mm Glas
- Einfach zu installieren
- Länge: 36,5 mm, Höhe: 19 mm



GDH60CH Chrom
GDH60BL Schwarz
GDH60BR Messing

CRL Schließblech mit Fingergriff

- Für 5 bis 6 mm Glas
- Einfach zu installieren

ART. NR.	BESCHREIBUNG
	<p>GDHSCCH Chrom GDHSCBL Schwarz GDHSCBR Messing</p> <p>CRL Befestigungsschrauben für Scharniere und Magnetische Glastürverschlüsse</p> <ul style="list-style-type: none"> • 50 pro Paket • Oberflächen passen zu Scharnieren und Riegeln
	<p>GDH5CH Chrom GDH5BL Schwarz GDH5BR Messing</p> <p>CRL Glastürscharnier Standardmontage</p> <ul style="list-style-type: none"> • Präzisionsgefertigte und hochwertig verarbeitete Scharniere für 5 mm und 6 mm Glas • Zur Verwendung mit Einscheibensicherheitsglas (ESG)
	<p>EH224 Chrom EH225 Edelstahloptik gebürstet EH226 Messing poliert</p> <p>CRL Drehscharniere für Glastüren</p> <ul style="list-style-type: none"> • 6 mm bis 8 mm Glas • Keine Löcher oder Ausschnitte erforderlich • Einfach zu installieren
	<p>FA55CH Chrom FA55BR Messing FA55SC Chrom matt</p> <p>CRL Flächenbündige Schrankdrehscharniere</p> <ul style="list-style-type: none"> • 6 mm bis 8 mm Glas • Benötigt ein Loch und einen Ausschnitt • Lieferumfang: Beschlag oben und unten
	<p>FA50CH Chrom FA50BN Edelstahloptik gebürstet FA50BR Messing</p> <p>CRL Schrankdrehscharniere</p> <ul style="list-style-type: none"> • 6 mm bis 8 mm Glas • Benötigt ein Loch und einen Ausschnitt • Lieferumfang: Beschlag oben und unten
	<p>EH262 Chrom EH260 Messing</p> <p>CRL Glas-Scharniere, Wandmontage</p> <ul style="list-style-type: none"> • 6 mm bis 8 mm Glas • Benötigt ein 12 mm Loch • Lieferumfang: 2 Stück
	<p>EH246 Chrom EH245 Edelstahloptik gebürstet EH244 Messing</p> <p>CRL Glas-Scharniere, Wandmontage</p> <ul style="list-style-type: none"> • 6 mm bis 8 mm Glas • Benötigt ein 12 mm Loch • Lieferumfang: 2 Stück

ART. NR.

BESCHREIBUNG



EH84 Chrom
EH85 Edelstahloptik gebürstet
EH86 Messing poliert

CRL Vitrinenscharnier

- 6 mm bis 8 mm Glas
- Benötigt ein 14-mm-Loch
- Lieferumfang: 2 Stück



FA044CH Chrom
FA044BR Messing

CRL Freischwingendes, versetztes Drehscharnier

- 8 mm bis 10 mm Glas
- Benötigt zwei 16 mm Löcher
- Versetzter Drehpunkt ermöglicht volle 180-Grad-Schwenkung
- Lieferumfang: 2 Stück



EH242 Chrom
EH240 Messing

CRL 180° Glas-Glas-Scharnier

- 6 mm bis 8 mm Glas
- Benötigt vier 12 mm Löcher
- Lieferumfang: 2 Stück



EH254 Chrom
EH253 Edelstahloptik gebürstet
EH252 Messing

CRL 90° Glas-Glas-Scharnier

- 6 mm bis 8 mm Glas
- Benötigt vier 12 mm Löcher
- Lieferumfang: 2 Stück



EH168 Chrom
EH169 Edelstahloptik gebürstet
EH170 Messing

CRL 90° Glas-Wand-Scharnier


- 5 mm bis 8 mm Glas
- Keine Löcher oder Ausschnitte erforderlich
- Lieferumfang: 2 Stück



EH192 Chrom
EH194 Messing

CRL 180° Glas-Glas-Scharnier







- 6 mm bis 8 mm Glas
- Keine Löcher oder Ausschnitte erforderlich
- Lieferumfang: 2 Stück



19MKBN Edelstahloptik gebürstet
19MKPN Edelstahloptik poliert

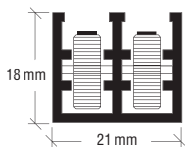
CRL Einseitiger Vitrinenknopf

- Für 6 mm bis 12 mm Glas
- Benötigt ein 12 mm Loch
- Messing

	ART. NR.	BESCHREIBUNG
	<p>SDK206CH Chrom SDK206BN Edelstahl-optik gebürstet</p>	<p>CRL Einseitiger Vitrinenknopf</p> <ul style="list-style-type: none"> • Für 6 mm bis 12 mm Glas • Benötigt ein 12 mm Loch • Messing
	<p>SDK212CH Chrom SDK212BN Edelstahl-optik gebürstet SDK212BR Messing SDK212ORB Bronze öl-geschliffen SDK212MBL Matt schwarz</p>	<p>CRL Einseitiger Vitrinenknopf</p> <ul style="list-style-type: none"> • Für 6 mm bis 12 mm Glas • Erfordert ein Loch von 12 mm • Messing
	<p>Verschiedenschließend LK38 Chrom LK40 Vergoldet</p> <p>Gleichschließend LK38KA Chrom LK40KA Vergoldet</p>	<p>CRL Zylinderschloss für 6 mm Glas</p> <ul style="list-style-type: none"> • Komplett mit passendem Finish überzogenem Halter • Erfordert ein Loch von 25 mm
	<p>Verschiedenschließend EH102 Chrom EH100 Messing</p> <p>Gleichschließend EH102KA Chrom EH100KA Messing</p>	<p>CRL Kolbenschloss mit Anschlag</p> <ul style="list-style-type: none"> • Für 6 mm bis 10 mm dickes Glas • Lieferung mit Anschlagplatte
	<p>Verschiedenschließend EH98 Chrom EH96 Messing</p> <p>Gleichschließend EH98KA Chrom EH96KA Messing</p>	<p>CRL Nockenschloss mit Anschlagplatte</p> <ul style="list-style-type: none"> • Für 6 mm bis 10 mm dickes Glas • Lieferung mit Anschlagplatte
	<p>Verschiedenschließend LK42 Chrom LK43 Edelstahl-optik gebürstet LK44 Vergoldet</p> <p>Gleichschließend LK42KA Chrom LK43KA Edelstahl-optik gebürstet LK44KA Vergoldet</p>	<p>CRL Vitrinenschloss</p> <ul style="list-style-type: none"> • Für Glas bis 6 mm Dicke • Installation erfordert kein Bohren • Kolbenschloss für Schiebetüren • Lieferung mit zwei Schlüsseln und Schließblech

ART. NR.

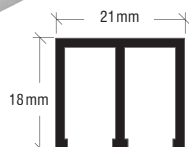
BESCHREIBUNG



16780
Länge 2 m
16785
Länge 4 m

CRL Bodenschiene zur Rollenführung

- 21 mm breit, 18 mm hoch - Längen 2 Meter und 4 Meter
- Perfekt für Vitrinen und Ausstellungsschränke
- Entwickelt für vorgespanntes 6 mm Glas
- Reibungslos laufende Nylonrollen sitzen in unterer Schiene
- Einfache Glasinstallation durch 'Anheben und Einsetzen'
- Die obere Schiene kann als Seiten- oder umlaufender Rahmen verwendet werden
- Oberflächenausführung: Aluminium poliert



16790
Länge 2 m
16795
Länge 4 m

CRL Obere Schiene zur Rollenführung

- 21 mm breit, 18 mm hoch - Längen 2 Meter und 4 Meter
- Perfekt für Vitrinen und Ausstellungsschränke
- Entwickelt für vorgespanntes 6 mm Glas
- Reibungslos laufende Nylonrollen sitzen in unterer Schiene
- Einfache Glasinstallation durch 'Anheben und Einsetzen'
- Die obere Schiene kann als Seiten- oder umlaufender Rahmen verwendet werden
- Oberflächenausführung: Aluminium poliert



Bestseller

FP88 Transparent
FP89 Schwarz
FP86 Silber
FP90 Bronze

CRL Vitrinenschiebetürgriff zum aufkleben

- 70 mm x 19 mm x 3 mm
- Lieferbar in transparent, schwarz, silber und Bronze
- Leicht zu montieren: einfach abziehen und aufkleben
- Mit qualitativ sehr hochwertigen Haftklebstoff auf Rückseite
- Dicke von 3 mm lässt genügend Platz für gegenlaufende Glastüren
- Passend für Schiebetüren und Schranktüren aus Glas

MFPC8



CRL Acryl Griff für Spiegel Schiebetüren

- 76 mm x 25 mm x 3 mm
- Clevere Alternative zum Rillenschliff
- Acrylglas mit Spiegelrückseite und vorbereitetem Klebeband
- Optimal geeignet für Glasschiebetüren oder Spiegeltüren an Wand-/Kleiderschränken
- Befestigung durch Aufkleben
- Klar und dezent


KV836



CRL Griffmuschel mit Gewinde Für Vitrinen, Chrom Matt

- Für 6 mm bis 8 mm dickes Glas
- Für alle Glastüren
- Erfordert ein 21 mm Loch im Glas

FP214BS



CRL Serie Laguna - Glastür Griff

- Für 10 mm bis 12 mm Glas
- 57 mm Aussendurchmesser Griff
- Flaches Design für geringen Wandabstand
- Erfordert ein 48 mm Loch im Glas
- Oberflächenausführung: Edelstahl gebürstet

ART. NR.

BESCHREIBUNG




220CH
Verschiedenschließend
220CHKA
Gleichschließend

CRL Glasvitrinenschloss

- Zahnstange mit 133,3 mm Länge x 10,3 mm Breite
- Passt für Glastüren bis zu 8 mm Dicke
- Eine spezielle aufzuschraubende Zahnstange hält das Schloss auf dem Glas
- 2 sichere Doppelbartschlüssel
- Chrom
- Auch gleichschließend erhältlich

1670P6



CRL Kolbentürschloss für 6 mm Glas

- Sicherheitsschloss für Vitrinen

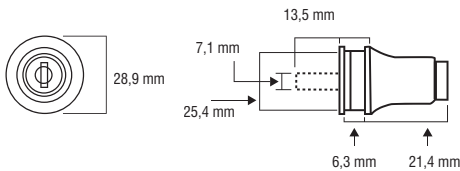


Verschiedenschließend
LK50 Chrom
LK50SA Chrom matt
LK50DU Dunkelbronze
LK52 Messing

Gleichschließend
LK50KA Chrom
LK50SAKA Chrom matt
LK50DUKA Dunkelbronze
LK52KA Messing

CRL Schrankschloss für Glastür

- Erfordert ein 25 mm Loch im Glas
- Bietet Sicherheit und ist obendrein als Knauf zum Öffnen der Tür zu verwenden
- Oberflächenausführung in Chrom
- Kolbensschloss für Schiebetüren



CTA36A
Länge 914 mm
CTA48A
Länge 1.219 mm
CTA72A
Länge 1.829 mm

CRL Verschießbares Schiebetürsystem

- Für 5 mm und 6 mm Glas
- Fertige Schiebetürsets in drei verschiedenen Längen
- Für Vitrinen, Durchreichen usw.
- Zur Verwendung mit Abschlusskappe, ART. NR. DV148SC - können separat bestellt werden
- Oberfläche: Matt eloxiert




DV148SC
Chrom matt
DV148CH
Chrom

CRL Abschlusskappe für verschließbares Schiebetürsystem

- Verleiht dem DV146 H-Profil (Laufrollenprofil der CTA Schiebetürsysteme) ein sauberes und vollständiges Erscheinungsbild
- Erhältlich in den Oberflächenausführungen Messing und Chrom

ART. NR.

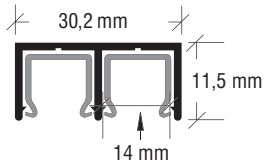
BESCHREIBUNG



- D609A**
Matt eloxiert
- D609BN**
Edelstahloptik gebürstet
- D609BA**
Hell eloxiert
- D609GA**
Gold eloxiert
- D609BGA**
Gold Hochglanzeloxiert
- D609BL**
Schwarz
- D609DU**
Dunkelbronze

CRL doppeltes oberes Aluminium Schiebeprofil mit Kunststoffführungen


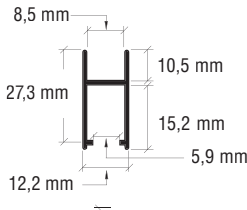
- Aus Aluminium 6063 der höchsten Qualität
- Erhältlich in 7 attraktiven Oberflächenausführungen
- Kombinierbar mit ART. Nr.D602A, DV146A, DV147, DV144C, 0681SC, 6306 zur individuellen Herstellung von Glas Schiebeseystemen



- DV146A**
Matt eloxiert
- DV146BA**
Hell eloxiert

CRL Aluminium DV146 H-Profil für Vitrinen


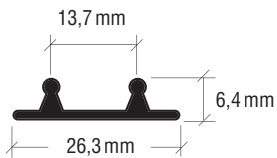
- Aus Aluminium 6063 der höchsten Qualität
- Für 5 und 6 mm Glas
- Kombinierbar mit ART. Nr.0681SC, D602A, DV609A, DV147, DV144C, 6306 zur individuellen Herstellung von Glasschiebesystemen



- D602A**
Matt eloxiert
- D602BA**
Hell eloxiert
- D602GA**
Gold eloxiert
- D602BL**
Schwarz
- D602DU**
Dunkelbronze
- D602BN**
Edelstahloptik gebürstet

CRL unteres Aluminium Führungsprofil

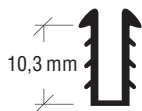
- Aus Aluminium 6063 der höchsten Qualität
- Kombinierbar mit ART. Nr.0681SC, DV146A, DV609A, DV147, DV144C, 6306 zur individuellen Herstellung von Glas Schiebeseystemen



DV144C

CRL Vinyl für DV146 H-Profil, grau

- Passt in DV146 H-Profil
- 30,5 m Rolle
- Kombinierbar mit ART. Nr.D602A, DV146A, DV609A, DV147, 0681SC, 6306 zur individuellen Herstellung von Glas Schiebeseystemen



ART. NR.

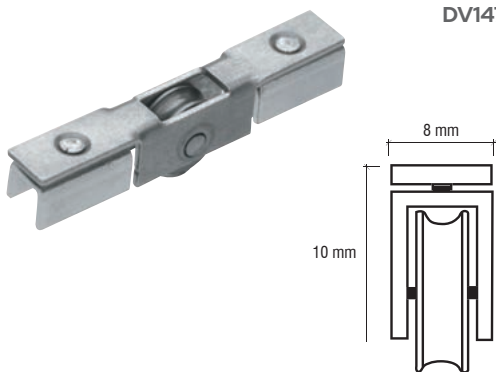
BESCHREIBUNG



0681SC
Verschiedenschließend
0681SCKA
Gleichschließend

CRL Aufsteckbares Schiebetürschloss, Chrom matt

- Wird in das zugeschnittene Ende des DV146 H-Profiles mit eingepasst
- Zur Sicherung der Schiebetürpaneele – bei gleichzeitiger Verwendung von Art. Nr. 6306 Aushubsicherungsclip
- Das Schloss wird mit zwei Schlüsseln geliefert
- Kein Bohren von Glas erforderlich
- Chrom matt
- Kombinierbar mit ART. Nr.D602A ,DV146A, DV609A, DV147, DV144C, 6306 zur individuellen Herstellung von Glas Schiebesystemen
- Auch gleichschließend erhältlich



DV147

CRL Nylonlaufrolle für Schiene der Serie DV146

- Ermöglicht ein sanftes und leises Bewegen von Vitrinentüren
- Passend für Laufschienen H-Profil DV146 und unteres Führungsprofil D602
- Nylonlaufrolle
- Stahlgehäuse
- 50 mm Länge
- Kombinierbar mit ART. Nr.D602A, DV146A, DV609A, DV144C, 0681SC, 6306 zur individuellen Herstellung von Glas Schiebesystemen

6306



CRL Aushubsicherungsclip für Vitrinenschiene

- Schützt vor Ausheben der Vitrinentüren im verschlossenen Zustand
- Sicherung am Schienenbauteil mit zwei Schrauben (Schrauben nicht enthalten)
- Kombinierbar mit ART. Nr.0681SC, D602A, DV609A, DV147, DV144C, DV146A zur individuellen Herstellung von Glas Schiebesystemen



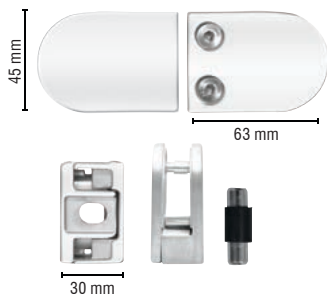
8575SCH
Chrom matt
8575CH
Chrom

CRL Endkappen-Fingerzug für DV146 H-Profil

- Bietet eine saubere und einfache Methode zum Öffnen der Vitrinenschiebetür sowie als Abschlusskappe
- Einfach zu installieren
- Kein Bohren erforderlich

Glasklemmen ▼

Rund



ART. NR.

BESCHREIBUNG

Nur für Innenanwendung:

EUZFBZ

Zink Roh

EUZFBCH

Chrom

EUZFBBN

Edelstahl optik gebürstet

EUZFBBS304

304 Edelstahl gebürstet

Auch für Außenanwendung:

EUZFBPS

316 Edelstahl poliert

EUZFBBS

316 Edelstahl gebürstet

Nur für Innenanwendung:

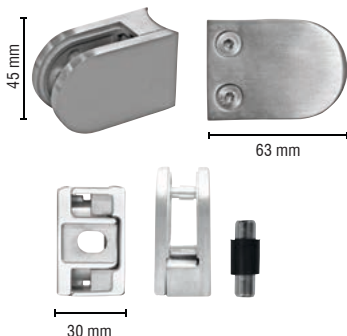
EUZFBMBL

Matt schwarz

CRL Klemmbefestigung mit Flacher Auflage

- Für Balkone, Trennwände, Geländer und Windschutzanlagen
- Für eine zusätzliche Glassicherung ist ein entfernbarer Stahlstift enthalten
- Für 8 bis 12,76 mm ESG oder VSG
- Gummidichtung nicht inbegriffen, bitte separat bestellen:

- Art. Nr. EUZ8G für 8 mm Glas
- Art. Nr. EUZ876G für 8,76 mm Glas
- Art. Nr. EUZ10G für 10 mm Glas
- Art. Nr. EUZ1076G für 10,76 mm Glas
- Art. Nr. EUZ12G für 12 mm Glas
- Art. Nr. EUZ1276G für 12,76 mm Glas



Für 42,4 mm Pfosten

Nur für Innenanwendung:

EUZ42RBN

Edelstahl optik gebürstet

Auch für Außenanwendung:

EUZ42RPS

316 Edelstahl poliert

EUZ42RBS

316 Edelstahl gebürstet

Für 48,3 mm Pfosten

Nur für Innenanwendung:

EUZ48RCH

Chrom

EUZ48RBN

Edelstahl optik gebürstet

EUZ48RBS304

304 Edelstahl gebürstet

Auch für Außenanwendung:

EUZ48RPS

316 Edelstahl poliert

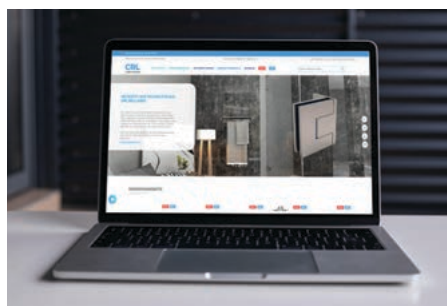
EUZ48RBS

316 Edelstahl gebürstet

CRL Klemmbefestigung

- 42,4 mm Radius-Auflage
- Glasklemme für Balkone, Trennwände, Geländer und Windschutzanlagen
- Für 8 bis 12,76 mm ESG oder VSG
- Inkl. Stützplatte und Sicherungsstift für VSG
- Gummidichtung nicht inbegriffen, bitte separat bestellen:

- Art. Nr. EUZ8G für 8 mm Glas
- Art. Nr. EUZ876G für 8,76 mm Glas
- Art. Nr. EUZ10G für 10 mm Glas
- Art. Nr. EUZ1076G für 10,76 mm Glas
- Art. Nr. EUZ12G für 12 mm Glas
- Art. Nr. EUZ1276G für 12,76 mm Glas



crl.eu: Preise und Lagerbestände online

Unsere Website bietet Ihnen nach dem Login Zugriff auf alle Preise und Lagerbestände. Sie haben noch kein Konto? Melden Sie sich mit wenigen Klicks online an oder rufen Sie uns an: T +49 7062 915 930

ART. NR.

BESCHREIBUNG



Nur für Innenanwendung:

- Z406CH**
Chrom
- Z406BN**
Edelstahl optik gebürstet
- Z406SC**
Chrom matt
- Z406BR**
Messing
- Z406GP**
Vergoldet
- Z406W**
Weiß

CRL runder Zinkdruckguss - Klemmhalter der Serie Z mit flacher Anschraubplatte

- Für 6 mm und 8 mm Glas
- Basismetall: Zinkdruckguss
- Ersatzdichtungen sind erhältlich unter CRL Art. Nr. Z14RG
- Der ideale Glas Klemmhalter bei der Herstellung von Trennwänden, Geländern, Wind- und Sichtschutz Verglasungen
- Für eine zusätzliche Glassicherung ist ein entfernbarer Stahlstift enthalten



Nur für Innenanwendung:

- Z410CH**
Chrom
- Z410BN**
Edelstahl optik gebürstet
- Z410SC**
Chrom matt
- Z410BR**
Messing
- Z410GP**
Vergoldet
- Z410W**
Weiß

CRL runder Zinkdruckguss - Klemmhalter der Serie Z mit flacher Anschraubplatte

- Für 10 mm Glas
- Basismetall: Zinkdruckguss
- Ersatzdichtungen sind erhältlich unter CRL Art. Nr. Z38RG
- Der ideale Glas Klemmhalter bei der Herstellung von Trennwänden, Geländern, Wind- und Sichtschutz Verglasungen
- Für eine zusätzliche Glassicherung ist ein entfernbarer Stahlstift enthalten
- Getestet und hergestellt, um Standards zu übertreffen



Nur für Innenanwendung:

- Z210CH**
Chrom
- Z210BN**
Edelstahl optik gebürstet
- Z210SC**
Chrom matt
- Z210BR**
Messing
- Z210GP**
Vergoldet
- Z210W**
Weiß

CRL runder Zinkdruckguss- Klemmhalter der Serie Z mit halbrunder Anschraubplatte

- Für 10 mm Glas
- Basismetall: Zinkdruckguss
- Mit halbrunder Anschraubplatte für Rohre mit 51mm Durchmesser
- Der ideale Glas Klemmhalter bei der Herstellung von Trennwänden, Geländern, Wind- und Sichtschutz Verglasungen, usw.
- Für eine zusätzliche Glassicherung ist ein entfernbarer Stahlstift enthalten
- Austauschdichtungen erhältlich
- Zur Montage an Rundrohr mit 50,8 mm Radius



Auch für Außenanwendung:

- Z510PS**
Edelstahl poliert
- Z510BS**
Edelstahl optik gebürstet


CRL runder Edelstahl-Klemmhalter der Serie Z mit flacher Anschraubplatte

- Für 10 mm Glas
- Basismetall: Edelstahl
- Ersatzdichtungen sind erhältlich unter CRL Art. Nr. Z38RG
- Der ideale Glas Klemmhalter bei der Herstellung von Trennwänden, Geländern, Wind- und Sichtschutz Verglasungen, usw.
- Für eine zusätzliche Glassicherung ist ein entfernbarer Stahlstift enthalten



ART. NR.

BESCHREIBUNG



Auch für Außenanwendung:

Z310PS

Edelstahl poliert

Z310BS

Edelstahl gebürstet

CRL runder Edelstahl - Klemhalter der Serie Z mit halbrunder Anschraubplatte

- Für 10 mm Glas
- Basismetall: Edelstahl
- Mit halbrunder Anschraubplatte für Rohre mit 51 mm Durchmesser
- Der ideale Glas Klemhalter bei der Herstellung von Trennwänden, Geländern, Wind- und Sichtschutz Verglasungen, usw.
- Für eine zusätzliche Glassicherung ist ein entfernbarer Stahlstift enthalten
- Austauschdichtungen erhältlich
- Zur Montage an Rundrohr mit 50,8 mm Radius



Nur für Innenanwendung:

Z412CH

Chrom

Z412BN

Edelstahl optik gebürstet

Z412SC

Chrom matt

Z412BR

Messing

Z412GP

Vergoldet

Z412W

Weiß

CRL runder Zinkdruckguss - Klemhalter der Serie Z mit flacher Anschraubplatte

- Für 12 mm Glas
- Basismetall: Zinkdruckguss
- Ersatzdichtungen sind erhältlich unter CRL Art. Nr. Z12RG
- Der ideale Glas Klemhalter bei der Herstellung von Trennwänden, Geländern, Wind- und Sichtschutz Verglasungen, usw.
- Für eine zusätzliche Glassicherung ist ein entfernbarer Stahlstift enthalten



Auch für Außenanwendung:

Z512PS

Edelstahl poliert

Z512BS

Edelstahl gebürstet

CRL runder Edelstahl-Klemhalter der Serie Z mit flacher Anschraubplatte




- Für 12 mm Glas
- Basismetall: Edelstahl
- Ersatzdichtungen sind erhältlich unter CRL Art. Nr. Z12RG
- Der ideale Glas Klemhalter bei der Herstellung von Trennwänden, Geländern, Wind- und Sichtschutz Verglasungen, usw.
- Für eine zusätzliche Glassicherung ist ein entfernbarer Stahlstift enthalten



Quadratisch

ART. NR.

BESCHREIBUNG



Nur für Innenanwendung:

EUZLSFBZL
Zink Roh



Auch für Außenanwendung:

EUZLSFBBSL
Edelstahl gebürstet

CRL Klemmbefestigung mit flacher Auflage

- Für Balkone, Trennwände, Geländer und Windschutzanlagen
- Inklusive Auflageplatte
- Für 6 bis 12,76 mm ESG oder VSG
- Für eine zusätzliche Glassicherung ist ein entfernbarer Stahlstift enthalten
- Gummidichtung nicht inbegriffen, bitte separat bestellen:

- Art. Nr. EUZLS6GL für 6 mm Glas
- Art. Nr. EUZLS676GL für 6.76 mm Glas
- Art. Nr. EUZLS8GL für 8 mm Glas
- Art. Nr. EUZLS876GL für 8.76 mm Glas
- Art. Nr. EUZLS10GL für 10 mm Glas
- Art. Nr. EUZLS1076GL für 10.76 mm Glas
- Art. Nr. EUZLS12GL für 12 mm Glas
- Art. Nr. EUZLS1276GL für 12.76 mm Glas



Für 42,4 mm Pfosten

Nur für Innenanwendung::

EUZLS42RZL
Zink Roh

Auch für Außenanwendung:

EUZLS42RBSL
316 Edelstahl gebürstet

Für 48,3 mm Pfosten

Nur für Innenanwendung:

EUZLS48RZL
Zink Roh



Auch für Außenanwendung:

EUZLS48RBSL
316 Edelstahl gebürstet

CRL Klemmbefestigung mit Radius-Auflage

- Für Balkone, Trennwände, Geländer und Windschutzanlagen
- Inklusive Auflageplatte
- Für 6 bis 12,76 mm ESG oder VSG
- Für eine zusätzliche Glassicherung ist ein entfernbarer Stahlstift enthalten
- Einzelverkauf
- Gummidichtung nicht inbegriffen, bitte separat bestellen:

- Art. Nr. EUZLS6GL für 6 mm Glas
- Art. Nr. EUZLS676GL für 6.76 mm Glas
- Art. Nr. EUZLS8GL für 8 mm Glas
- Art. Nr. EUZLS876GL für 8.76 mm Glas
- Art. Nr. EUZLS10GL für 10 mm Glas
- Art. Nr. EUZLS1076GL für 10.76 mm Glas
- Art. Nr. EUZLS12GL für 12 mm Glas
- Art. Nr. EUZLS1276GL für 12.76 mm Glas



Nur für Innenanwendung:

EUZSFZL
Zink-Druckguss roh

EUZSFBSL
Chrom

EUZSFBSL
Edelstahlpoliert gebürstet

Auch für Außenanwendung:

EUZSFZL
316 Edelstahl poliert

EUZSFBSL
316 Edelstahl gebürstet

CRL Klemmbefestigung 45 x 45 mm, ebene Auflage, ohne Sicherungsstift


- Für 6 bis 10,76 mm ESG oder VSG
- Glasklemme für Balkone, Trennwände, Geländer und Windschutzanlagen
- Gummidichtung nicht inbegriffen, bitte separat bestellen:

- Art. Nr. EUZS6G für 6 mm Glas
- Art. Nr. EUZS8G für 8 mm Glas
- Art. Nr. EUZS876G für 8.76 mm Glas
- Art. Nr. EUZS10G für 10 mm Glas
- Art. Nr. EUZS1076G für 10,76 mm Glas



ART. NR.

BESCHREIBUNG



Nur für Innenanwendung:

EUZSFBZL

Zink Roh

Auch für Außenanwendung:

EUZSFBSL

316 Edelstahl gebürstet

CRL quadratischer Zinkdruckguss - Klemmhalter mit flacher Anschraubplatte

- Für Balkone, Trennwände, Geländer und Windschutzanlagen
- Inklusive Auflageplatte
- Für 6 bis 12,76 mm ESG oder VSG
- Für eine zusätzliche Glassicherung ist ein entfernbarer Stahlstift enthalten
- Einzelverkauf
- Gummidichtung nicht inbegriffen, bitte separat bestellen:
 - Art. Nr. EUZLS6GL für 6 mm Glas
 - Art. Nr. EUZLS676GL für 6.76 mm Glas
 - Art. Nr. EUZLS8GL für 8 mm Glas
 - Art. Nr. EUZLS876GL für 8.76 mm Glas
 - Art. Nr. EUZLSIOGL für 10 mm Glas
 - Art. Nr. EUZLSIO76GL für 10.76 mm Glas
 - Art. Nr. EUZLSI2GL für 12 mm Glas
 - Art. Nr. EUZLSI276GL für 12.76 mm Glas



Nur für Innenanwendung:

Z812CH

Chrom

Z812BN

Edelstahloptik gebürstet

Z812SC

Chrom matt

Z812BR

Messing

Z812GP

Vergoldet

Z812W

Weiß

CRL quadratischer Zinkdruckguss - Klemmhalter der Serie Z mit flacher Anschraubplatte

- Für 12 mm Glas
- Basismetall: Zinkdruckguss
- Ersatzdichtungen sind erhältlich unter CRL Art. Nr. ZI2SG
- Der ideale Glas Klemmhalter bei der Herstellung von Trennwänden, Geländern, Wind- und Sichtschutz Verglasungen, usw.
- Für eine zusätzliche Glassicherung ist ein entfernbarer Stahlstift enthalten



Nur für Innenanwendung:

Z810CH

Chrom

Z810BN

Edelstahloptik gebürstet

Z810SC

Chrom matt

Z810BR

Messing

Z810GP

Vergoldet

Z810W

Weiß

CRL quadratischer Zinkdruckguss - Klemmhalter der Serie Z mit flacher Anschraubplatte

- Für 10 mm Glas
- Basismetall: Zinkdruckguss
- Der ideale Glas Klemmhalter bei der Herstellung von Trennwänden, Geländern, Wind- und Sichtschutz Verglasungen, usw.
- Für eine zusätzliche Glassicherung ist ein entfernbarer Stahlstift enthalten



ART. NR.

BESCHREIBUNG



Nur für Innenanwendung:

Z610CH

Chrom

Z610BN

Edelstahl optik gebürstet

Z610SC

Chrom matt

Z610BR

Messing

Z610GP


Vergoldet

Z610W

Weiß

CRL quadratischer Zinkdruckguss - Klemmhalter der Serie Z mit halbrunder Anschraubplatte

- Für 10 mm Glas
- Basismaterial: Zinkdruckguss
- Mit halbrunder Anschraubplatte für Rohre mit 51 mm Durchmesser
- Ersatzdichtungen sind erhältlich unter CRL Art. Nr. Z38SG
- Der ideale Glas Klemmhalter bei der Herstellung von Trennwänden, Geländern, Wind- und Sichtschutz Verglasungen, usw.
- Für eine zusätzliche Glassicherung ist ein entfernbarer Stahlstift enthalten



Auch für Außenanwendung:

Z910PS


Edelstahl poliert

Z910BS

Edelstahl gebürstet

CRL quadratischer Edelstahl-Klemmhalter der Serie Z mit halbrunder Auflage

- Für 10 mm Glas
- Basismaterial: Edelstahl
- Mit halbrunder Anschraubplatte für Rohre mit 51 mm Durchmesser
- Ersatzdichtungen sind erhältlich unter CRL Art. Nr. Z38SG
- Der ideale Glas Klemmhalter bei der Herstellung von Trennwänden, Geländern, Wind- und Sichtschutz Verglasungen, usw.
- Für eine zusätzliche Glassicherung ist ein entfernbarer Stahlstift enthalten
- Edelstahl V4A



Auch für Außenanwendung:

Z710PS

Edelstahl poliert

Z710BS

Edelstahl gebürstet

CRL quadratischer Edelstahl - Klemmhalter der Serie Z mit flacher Anschraubplatte

- Für 10 mm Glas
- Basismaterial: Edelstahl
- Mit halbrunder Anschraubplatte für Rohre mit 51 mm Durchmesser
- Ersatzdichtungen sind erhältlich unter CRL Art. Nr. Z38SG
- Der ideale Glas Klemmhalter bei der Herstellung von Trennwänden, Geländern, Wind- und Sichtschutz Verglasungen, usw.
- Für eine zusätzliche Glassicherung ist ein entfernbarer Stahlstift enthalten
- Edelstahl V4A



ZBOLT

8 mm Durchmesser
25,4 mm Länge
5/16"-18 Gewinde

ZLAG

8 mm Durchmesser
51 mm Länge
5/16" Gewinde

CRL Inbusschraube für Glashalter der Serie Z

- Edelstahlschrauben zur Verwendung mit CRL Glashaltern der Serie Z
- Metallschrauben
- Mindestbestellmenge 10 Stück

CRL Inbusschraube für Glashalter der Serie Z

- Edelstahlschrauben zur Verwendung mit CRL Glashaltern der Serie Z
- Holzschrauben
- Mindestbestellmenge 10 Stück

ART. NR.

BESCHREIBUNG



EUZ8G
Für 8 mm Glas

EUZ876G
Für 8,76 mm Glas

EUZ10G
Für 10 mm Glas

EUZ1076G
Für 10,76 mm Glas

EUZ12G
Für 12 mm Glas

EUZ1276G
Für 12,76 mm Glas

Gummidichtungen für EUZFB/ EUZ42/EUZ48 Klemmen-Serie

- 63 mm x 45 mm
- Für ESG und VSG
- Paarweise verkauft
- Schwarz



EUZS6G
Für 6 mm Glas

EUZS8G
Für 8 mm Glas

EUZS876G
Für 8,76 mm Glas

EUZS10G
Für 10 mm Glas

EUZS1076G
Für 10,76 mm Glas

Gummidichtungen für EUZSF Klemmen-Serie

- 45 mm x 45 mm
- Für ESG und VSG
- Paarweise verkauft
- Schwarz



EUZLS6GL
Für 6 mm Glas

EUZLS676GL
Für 6,76 mm Glas

EUZLS8GL
Für 8 mm Glas

EUZLS876GL
Für 8,76 mm Glas

EUZLS10GL
Für 10 mm Glas

EUZLS1076GL
Für 10,76 mm Glas

EUZLS12GL
Für 12 mm Glas

EUZLS1276GL
Für 12,76 mm Glas

Gummidichtungen für EUZLSF/EUZLS42/EUZLS48 Klemmen-Serie

- 55 mm x 55 mm
- Für ESG und VSG
- Paarweise verkauft
- Schwarz



EUZCOV

Ersatz-Schrauben-Abdeckkappen

- Für Klemmen der Serie EUZ
- 100 Stück pro Packung

Pfosten-Geländersystem


EDELSTAHL V4A

ART. NR.

BESCHREIBUNG

ART. NR.

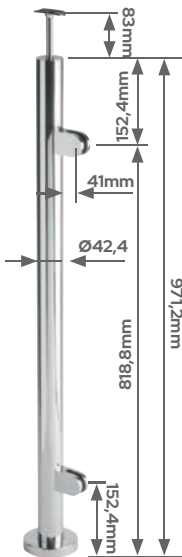
BESCHREIBUNG



EUPR4242BBS
Edelstahl gebürstet
EUPR4242BPS
Edelstahl poliert

CRL 1.100 mm Pfosten

- 42,4 mm Pfosten
- Edelstahl V4A
- Verkauf als kompletter Pfosten-Bausatz
- Für 8,76 - 12 mm Glas
- Erhältlich in gebürstetem und poliertem Edelstahl
- Ohne Klemmhalter
- 2,5 mm Materialstärke

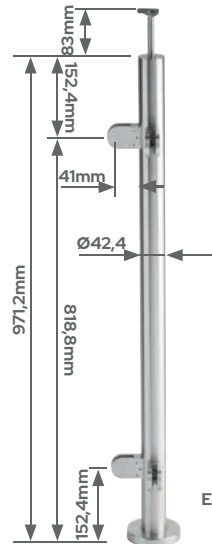
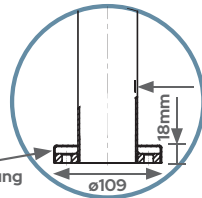


EUPR4242EBS
Edelstahl gebürstet
EUPR4242EPS
Edelstahl poliert

CRL 1.100 mm Endpfosten-Kit

- 42,4 mm Pfosten
- Edelstahl V4A
- Verkauf als kompletter Pfosten-Bausatz
- Für 8,76 - 12 mm Glas
- Erhältlich in gebürstetem und poliertem Edelstahl
- 2,5 mm Materialstärke

Edelstahlabdeckung

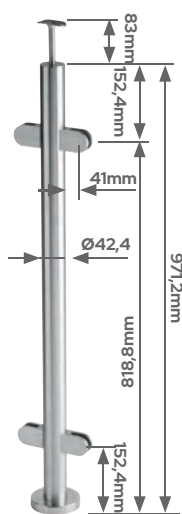
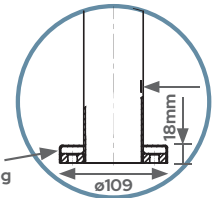


EUPR4242LBS
Edelstahl gebürstet
EUPR4242LPS
Edelstahl poliert

CRL 1.100 mm 90° Pfosten-Kit

- 42,4 mm Pfosten
- Edelstahl V4A
- Verkauf als kompletter Pfosten-Bausatz
- Für 8,76 - 12 mm Glas
- Erhältlich in gebürstetem und poliertem Edelstahl
- 2,5 mm Materialstärke

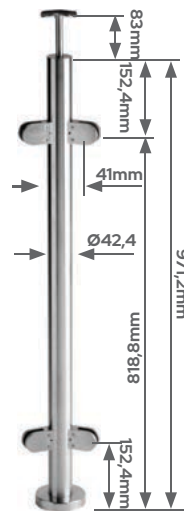
Edelstahlabdeckung



EUPR4242CBS
Edelstahl gebürstet
EUPR4242CPS
Edelstahl poliert

CRL 1.100 mm Mittelpfosten-Kit


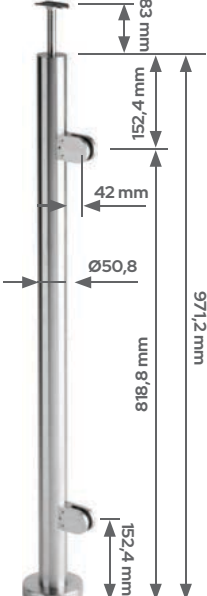
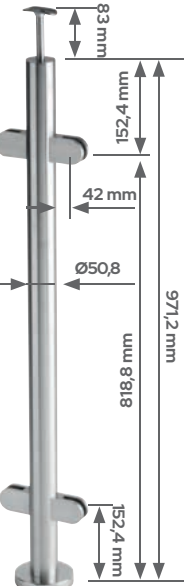
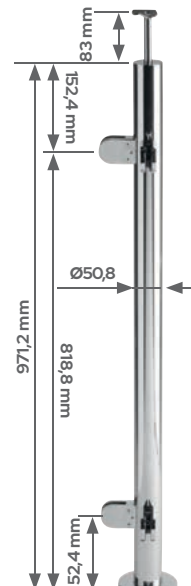
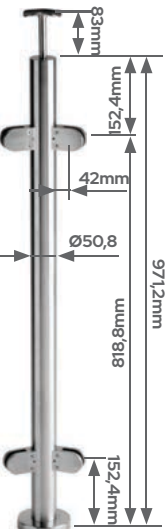
- 42,4 mm Pfosten
- Edelstahl V4A
- Verkauf als kompletter Pfosten-Bausatz
- Für 8,76 - 12 mm Glas
- Erhältlich in gebürstetem und poliertem Edelstahl
- 2,5 mm Materialstärke



EUPR4242ABS
Edelstahl gebürstet
EUPR4242APS
Edelstahl poliert

CRL 1.100 mm 135° Pfosten-Kit

- 42,4 mm Pfosten
- Edelstahl V4A
- Verkauf als kompletter Pfosten-Bausatz
- Für 8,76 - 12 mm Glas
- Erhältlich in gebürstetem und poliertem Edelstahl
- 2,5 mm Materialstärke

ART. NR.	BESCHREIBUNG	ART. NR.	BESCHREIBUNG
	<p>EUPR42BBS Edelstahl gebürstet</p> <p>CRL 1.100 mm Pfosten</p> <ul style="list-style-type: none"> • Edelstahl V4A • Verkauf als kompletter Pfosten-Bausatz • Für 10 bis 12 mm Glas • Erhältlich in Edelstahl gebürstet und poliert • 1.100 mm Höhe • 50,8 mm Durchmesser • 2,5 mm Materialstärke 		<p>EUPR42EBS Edelstahl gebürstet</p> <p>EUPR42EPS Edelstahl poliert</p> <p>CRL 1.100 mm Endpfosten-Kit</p> <ul style="list-style-type: none"> • Edelstahl V4A • Verkauf als kompletter Pfosten-Bausatz • Für 10 bis 12 mm Glas • Erhältlich in Edelstahl gebürstet und poliert • 1.100 mm Höhe • 50,8 mm Durchmesser • 2,5 mm Materialstärke
	<p>EUPR42CBS Edelstahl gebürstet</p> <p>EUPR42CPS Edelstahl poliert</p> <p>CRL 1.100 mm Mittelpfosten-Kit</p> <ul style="list-style-type: none"> • Edelstahl V4A • Verkauf als kompletter Pfosten-Bausatz • Für 10 bis 12 mm Glas • Erhältlich in Edelstahl gebürstet und poliert • 1.100 mm Höhe • 50,8 mm Durchmesser • 2,5 mm Materialstärke 		<p>EUPR42LBS Edelstahl gebürstet</p> <p>EUPR42LPS Edelstahl poliert</p> <p>CRL 1.100 mm 90° Pfosten-kit</p> <ul style="list-style-type: none"> • Edelstahl V4A • Verkauf als kompletter Pfosten-Bausatz • Für 10 bis 12 mm Glas • Erhältlich in Edelstahl gebürstet und poliert • 1.100 mm Höhe • 50,8 mm Durchmesser • 2,5 mm Materialstärke
	<p>EUPR42ABS Edelstahl gebürstet</p> <p>EUPR42APS Edelstahl poliert</p> <p>CRL 1.100 mm 135° Pfosten-Kit</p> <ul style="list-style-type: none"> • Edelstahl V4A • Verkauf als kompletter Pfosten-Bausatz • Für 8,76 bis 12 mm Glas • Erhältlich in Edelstahl gebürstet und poliert • 1.100 mm Höhe • 50,8 mm Durchmesser • 2,5 mm Materialstärke 		

Schneller zu den richtigen Produkten!



Schneller finden, schneller bestellen, schneller geliefert!

Mit Zugriff auf Preise, Lagerverfügbarkeit und umfangreiche Produktinformationen ist die Bestellung über den CRL Webshop einfach und komfortabel. Unter crl.eu finden Sie außerdem unsere aktuellsten Sonderangebote, die neuesten Produkte und Unternehmensnachrichten.

Die Registrierung ist einfach. Haben Sie bereits eine CRL Kundennummer können Sie sich innerhalb kürzester Zeit einen Zugang anlegen und sofort bestellen. Haben Sie noch keine Kundennummer, füllen Sie einfach das Registrierungsformular aus.



Powersuche und Filterfunktionen



Alle Produkte, Preise, Verfügbarkeiten



Perfekt auf allen Geräten



Lieferung meist am nächsten Tag




Live-Chat mit unserem Technik-Team

Klemmen für vormontierte Pfosten-Kits

ART. NR.

BESCHREIBUNG



EUZ51012PS



Edelstahl poliert

EUZ51012BS

Edelstahl gebürstet



Runde Form für quadratische Pfosten

- Für Balkone, Trennwände, Geländer und Windschutzanlagen
- Für 10 bis 12 mm Glas
- Wird komplett mit Dichtungen für ESG geliefert
- Für VSG benutzen Sie ART. NR. EUZS5GASK107
- Für Stützplatte bestellen Sie ART. NR. EUZ5SUPPORT



Runde Form für runde Pfosten

- Für Balkone, Trennwände, Geländer und Windschutzanlagen
- Für 10 bis 12 mm Glas
- Wird komplett mit Dichtungen für ESG geliefert
- Für VSG benutzen Sie ART. NR. EUZS5GASK107
- Für Stützplatte bestellen Sie ART. NR. EUZ5SUPPORT



EUZ51012RPS

Edelstahl poliert

EUZ51012RBS

Edelstahl gebürstet



EUZ5GASK107

Für 10,7 mm Glas

EUZ5GASK87

Für 8,7 mm Glas

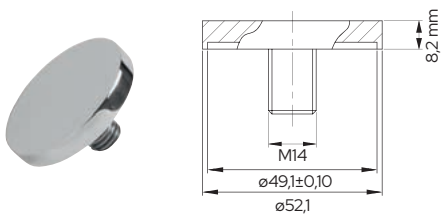

Dichtung für EUZ5 Klemmen

- Dichtungen zur Verwendung mit EUZ51012 Klemmen
- Geeignet für VSG (Verbundsicherheitsglas)

EUZ5SUPPORT

Stützplatte für EUZ5 Klemmen

- Untere Stützplatte zur Verwendung mit EUZ51012 Klemmen
- Geeignet für VSG (Verbundsicherheitsglas)



Für 50,8 mm Pfosten-Kits

EUPR42CAPBS
Edelstahl gebürstet

EUPR42CAPPS
Edelstahl poliert

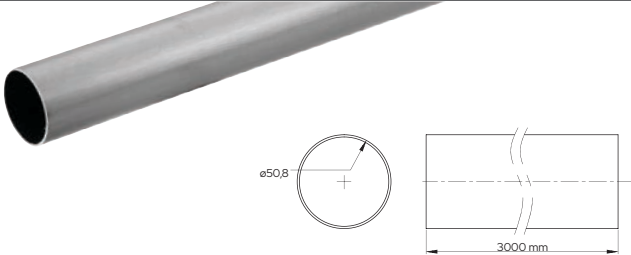

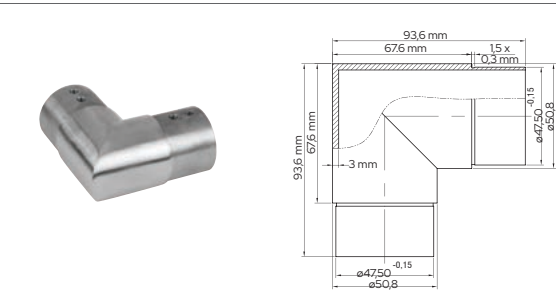
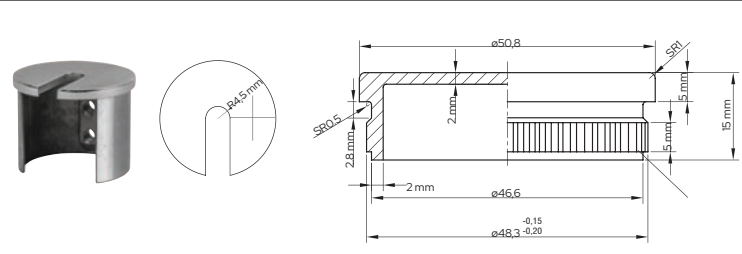
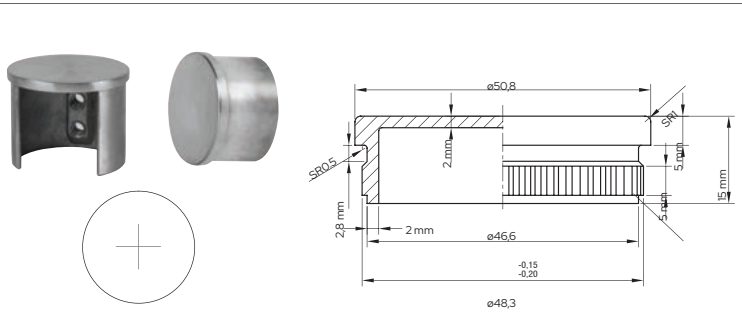

Für 42,4 mm Pfosten-Kits

EUPR4242CAPBS
Edelstahl gebürstet

EUPR4242CAPPS
Edelstahl poliert


Pfosten-Abschlusskappe

- Einzelverkauf
- Edelstahl V4A
- Erhältlich in gebürstetem und poliertem Edelstahl

	ART. NR.	BESCHREIBUNG
	<p>EUHR20BS Edelstahl gebürstet</p> <p>EUHR20PS Edelstahl poliert</p>	<p>CRL 3 m Handlaufrohr</p> <ul style="list-style-type: none"> • 50,8 mm Durchmesser • Zur Verwendung mit 50,8 mm Pfosten • Erhältlich in Edelstahl gebürstet und poliert • Edelstahl V4A • 1,2 mm Materialstärke
	<p>EUHR20CSS Edelstahl gebürstet</p>	<p>CRL Innenverbindung</p> <ul style="list-style-type: none"> • 50,8 mm Durchmesser • Zur Verwendung mit 50,8 mm Pfosten • Zur Verwendung mit Handlaufrohr • Edelstahl V4A
	<p>EUHR20HBS Edelstahl gebürstet</p> <p>EUHR20HPS Edelstahl poliert</p>	<p>CRL 90° Ecke</p> <ul style="list-style-type: none"> • 50,8 mm Durchmesser • Zur Verwendung mit 50,8 mm Pfosten • Edelstahl V4A
	<p>EUHR20SECBS Edelstahl gebürstet</p> <p>EUHR20SECPS Edelstahl poliert</p>	<p>CRL Sicherungs-Abschlusskappe</p> <ul style="list-style-type: none"> • 50,8 mm Durchmesser • Zur Verwendung mit 50,8 mm Pfosten • Edelstahl V4A • Einzelverkauf
	<p>EUHR20ECBS Edelstahl gebürstet</p> <p>EUHR20ECPS Edelstahl poliert</p>	<p>CRL Abschlusskappe</p> <ul style="list-style-type: none"> • 50,8 mm Durchmesser • Zur Verwendung mit 50,8 mm Pfosten • Edelstahl V4A • Einzelverkauf
	<p>EUHR20YBS Edelstahl gebürstet</p> <p>EUHR20YPS Edelstahl poliert</p>	<p>CRL Vollflansch</p> <ul style="list-style-type: none"> • 50,8 mm Durchmesser • Zur Verwendung mit 50,8 mm Pfosten • Edelstahl V4A

Abstandhalter ▼

12 mm Durchmesser



ART. NR.

Edelstahl poliert
SOB1214PS 6 mm
SOB1212PS 12 mm
SOB1234PS 19 mm
SOB121PS 25 mm
SOB12114PS 32 mm
SOB12112PS 38 mm


Edelstahl gebürstet
SOB1214BS 6 mm
SOB1212BS 12 mm
SOB1234BS 19 mm
SOB121BS 25 mm
SOB12114BS 32 mm
SOB12112BS 38 mm

BESCHREIBUNG

CRL-Glas-Abstandhalter, 12 mm Durchmesser

- Hergestellt aus Edelstahl V4A
- Zwei Oberflächen erhältlich
- Keine Innengewinde

HINWEIS: Verwenden Sie NUR CRL Stockschrauben




CAP12PS
 Edelstahl poliert
CAP12BS
 Edelstahl gebürstet

CRL Edelstahl V4A Endkappe für Abstandhalter 12 mm Durchmesser

- Hergestellt aus Edelstahl V4A
- Zwei Oberflächen erhältlich

19 mm Durchmesser



Edelstahl poliert
SOB3414PS 6 mm
SOB3412PS 12 mm
SOB3434PS 19 mm
SOB341PS 25 mm
SOB34112PS 38 mm
SOB342PS 50 mm
SOB344PS 100 mm
SOB346PS 150 mm

Messing
SOB3434BR 19 mm
SOB341BR 25 mm
SOB34112BR 38 mm
SOB342BR 50 mm
SOB344BR 100 mm
SOB346BR 150 mm

CRL-Glas-Abstandhalter, 19 mm Durchmesser

- Wählen sie aus verschiedenen Längen
- Edelstahl V4A kann im Innen- und Außenbereich eingesetzt werden
- Alle Abstandhalter bis 50 mm Länge haben ein durchgehendes Gewinde
- Alle Abstandhalter mit 100 und 150 mm Länge haben ein 25 mm langes Gewinde

HINWEIS: Verwenden Sie NUR CRL Stockschrauben

Edelstahl gebürstet
SOB3414BS 6 mm
SOB3412BS 12 mm
SOB3434BS 19 mm
SOB341BS 25 mm
SOB34112BS 38 mm
SOB342BS 50 mm
SOB344BS 100 mm
SOB346BS 150 mm

Matt schwarz
SOB3434MBL 19 mm
SOB341MBL 25 mm
SOB342MBL 50 mm
SOB344MBL 100 mm
SOB346MBL 150 mm

Chrom
SOB3434CH 19 mm
SOB341CH 25 mm
SOB34112CH 38 mm
SOB342CH 50 mm
SOB344CH 100 mm
SOB346CH 150 mm


Metall brüniert
SOB3434GM 19 mm
SOB341GM 25 mm
SOB34112GM 38 mm
SOB342GM 50 mm
SOB344GM 100 mm
SOB346GM 150 mm

Chrom matt
SOB3434SC 19 mm
SOB341SC 25 mm
SOB34112SC 38 mm
SOB342SC 50 mm
SOB344SC 100 mm
SOB346SC 150 mm



ART. NR.

BESCHREIBUNG



CAP34PS
Edelstahl poliert

CAP34BS
Edelstahl gebürstet

CAP34CH
Chrom

CAP34SC
Chrom matt

CAP34BR
Messing


CAP34MBL
Matt schwarz

CAP34GM
Metall brüniert

CRL Edelstahl V4A Endkappe für Abstandhalter 19 mm Durchmesser

- Hergestellt aus Edelstahl V4A

25 mm Durchmesser



6 mm 12 mm 19 mm 25 mm



38 mm 50 mm 100 mm 150 mm

Edelstahl poliert

SOB1014PS 6 mm

SOB1012PS 12 mm

SOB1034PS 19 mm

SOB101PS 25 mm

SOB10112PS 38 mm

SOB102PS 50 mm

SOB104PS 100 mm

SOB106PS 150 mm

Edelstahl gebürstet

SOB1014BS 6 mm

SOB1012BS 12 mm

SOB1034BS 19 mm

SOB101BS 25 mm

SOB10112BS 38 mm


SOB102BS 50 mm

SOB104BS 100 mm

SOB106BS 150 mm

CRL-Glas-Abstandhalter, 25 mm Durchmesser

- Hergestellt aus Edelstahl V4A
- Zwei Oberflächen erhältlich
- Anwendung innen und außen



CAPIPS
Edelstahl poliert

CAPIBS
Edelstahl gebürstet

CRL Edelstahl V4A Endkappe für Abstandhalter 25 mm Durchmesser

- Hergestellt aus Edelstahl V4A
- Zwei Oberflächen erhältlich


Unsere weiteren Produktlinien finden Sie in unseren umfangreichen Broschüren und Katalogen:

- Beschläge für Ganzglasduschen
- Türbeschläge und Bürotrennwandsysteme
- Glasbeschläge für Geländer und Fassade
- Schiebetürsysteme
- Glasbeschläge von dormakaba
- Punkthalter und Vordachsysteme
- ... und vieles mehr!

Gerne schicken wir Ihnen unsere Kataloge auf Anfrage zu. Digital gibt es alles unter crl.eu.



32 mm Durchmesser



ART. NR.

Edelstahl poliert
SOB11414PS 6 mm
SOB11412PS 12 mm
SOB11434PS 19 mm
SOB1141PS 25 mm
SOB114112PS 38 mm
SOB1142PS 50 mm
SOB1144PS 100 mm
SOB1146PS 150 mm

Edelstahl gebursted
SOB11414BS 6 mm
SOB11412BS 12 mm
SOB11434BS 19 mm
SOB1141BS 25 mm
SOB114112BS 38 mm
SOB1142BS 50 mm
SOB1144BS 100 mm
SOB1146BS 150 mm

Chrom
SOB11414CH 6 mm
SOB11412CH 12 mm
SOB11434CH 19 mm
SOB1141CH 25 mm
SOB114112CH 38 mm
SOB1142CH 50 mm
SOB1144CH 100 mm
SOB1146CH 150 mm

Chrom matt
SOB11414SC 6 mm
SOB11412SC 12 mm
SOB11434SC 19 mm
SOB1141SC 25 mm
SOB114112SC 38 mm
SOB1142SC 50 mm
SOB1144SC 100 mm
SOB1146SC 150 mm

Messing
SOB11414BR 6 mm
SOB11412BR 12 mm
SOB11434BR 19 mm
SOB1141BR 25 mm
SOB114112BR 38 mm
SOB1142BR 50 mm
SOB1144BR 100 mm
SOB1146BR 150 mm

Matt schwarz
SOB11414MBL 6 mm
SOB11412MBL 12 mm
SOB11434MBL 19 mm
SOB1141MBL 25 mm
SOB1142MBL 50 mm
SOB1144MBL 100 mm
SOB1146MBL 150 mm

Metall bruniert
SOB11414GM 6 mm
SOB11412GM 12 mm
SOB11434GM 19 mm
SOB1141GM 25 mm
SOB114112GM 38 mm
SOB1142GM 50 mm
SOB1144GM 100 mm
SOB1146GM 150 mm

BESCHREIBUNG

CRL-Glas-Abstandhalter, 32 mm Durchmesser

- Wahlen sie aus verschiedenen Langen
- Edelstahl V4A kann im Innen- und Auenbereich eingesetzt werden
- Alle Abstandhalter bis 50 mm Lange haben ein durchgehendes Gewinde
- Alle Abstandhalter mit 100 und 150 mm Lange haben ein 25 mm langes Gewinde

HINWEIS: Verwenden Sie NUR CRL Stockschrauben

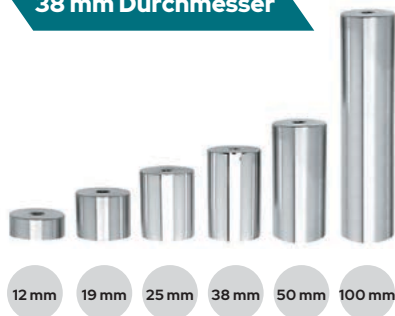


CAP114PS Edelstahl poliert
CAP114BS Edelstahl gebursted
CAP114CH Chrom
CAP114SC Chrom matt
CAP114BR Messing
CAP114MBL Matt schwarz
CAP114GM Metall bruniert
CAPF114BS Flachenbundig

CRL Edelstahl V4A Endkappe fur Abstandhalter 32 mm Durchmesser

- Flachenbundige Abschlusskappe CAPF114 erhaltlich
- Lochbohrung fur Glas: 16 mm
- Aus Edelstahl 316

38 mm Durchmesser



Edelstahl poliert
SOB11212PS 12 mm
SOB11234PS 19 mm
SOB1121PS 25 mm
SOB112112PS 38 mm
SOB1122PS 50 mm
SOB1124PS 100 mm

Edelstahl gebursted
SOB11212BS 12 mm
SOB11234BS 19 mm
SOB1121BS 25 mm
SOB112112BS 38 mm
SOB1122BS 50 mm
SOB1124BS 100 mm


CRL Edelstahl V4A Abstandhalter, 38 mm Durchmesser

- Vielseitige Designoptionen fur Beschilderung, Mobel, Theken usw.
- Aus Edelstahl V4A und in zwei Oberflachenausfuhungen erhaltlich: Edelstahl poliert und gebursted
- In verschiedenen Langen verfugbar
- Alle Abstandhalter bis 50 mm Lange haben ein durchgehendes Gewinde
- Die Abstandhalter mit 100 und 150 mm Lange haben ein 25 mm tiefes Gewinde beidseitig
- Nur CRL Stockschrauben verwenden da die Gewinde in "Inch" gearbeitet sind

HINWEIS: Verwenden Sie NUR CRL Stockschrauben

ART. NR.

BESCHREIBUNG



CAP112PS
Edelstahl poliert

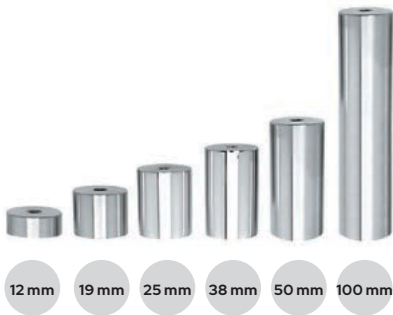
CAP112BS
Edelstahl gebürstet

CAPF112BS
Flächenbündig

CRL Edelstahl V4A Endkappe für Abstandhalter 38 mm Durchmesser

- Verschiedene Oberflächenausführungen zur Auswahl: Edelstahl gebürstet und poliert
- Gewindestift: 9,5 x 16 mm
- Lochbohrung im Glas: 16 mm
- Flächenbündige Abschlusskappe CAPF112 erhältlich
- Aus Edelstahl V4A

50 mm Durchmesser



Edelstahl poliert

SOB212PS 12 mm

SOB234PS 19 mm

SOB21PS 25 mm

SOB2112PS 38 mm

SOB22PS 50 mm

SOB24PS 100 mm

Edelstahl gebürstet

SOB212BS 12 mm

SOB234BS 19 mm

SOB21BS 25 mm

SOB2112BS 38 mm


SOB22BS 50 mm

SOB24BS 100 mm

CRL Edelstahl V4A Abstandhalter, 50 mm Durchmesser

- Vielseitige Designoptionen für Beschilderungen, Möbel, Theken usw.
- Aus Edelstahl V4A und in zwei Oberflächenausführungen erhältlich: Edelstahl poliert und gebürstet
- Lochbohrung im Glas: 16 mm
- In verschiedenen Längen verfügbar
- Alle Abstandhalter bis 50 mm Länge haben ein durchgehendes Gewinde
- Die Abstandhalter mit 100 und 150 mm Länge haben ein 25 mm tiefes Gewinde beidseitig
- Nur CRL Stockschrauben verwenden da die Gewinde in "Inch" gearbeitet sind

HINWEIS: Verwenden Sie NUR CRL Stockschrauben



CAP2PS
Edelstahl poliert

CAP2BS
Edelstahl gebürstet

CAP2MBL
Matt schwarz

LPC2BS
Flächenbündige Kappe
Edelstahl gebürstet

CRL Edelstahl V4A Endkappe für Abstandhalter 50 mm Durchmesser

- Flächenbündige Abschlusskappe LPC2BS erhältlich
- Gewindestift: 9,5 x 16 mm
- Lochbohrung im Glas: 16 mm
- Aus Edelstahl V4A



TS1CH
Chrom

TS1SC
Chrom matt

CRL 25 mm Punkthalter

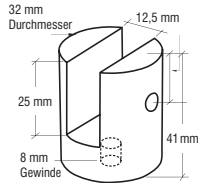
- Kompaktes Design
- Lieferumfang: Basis, Kappe, Schraube und Dichtung

Auch quadratische Abstandhalter lieferbar
Siehe crl.eu für weitere Informationen/Oberflächenausführungen.

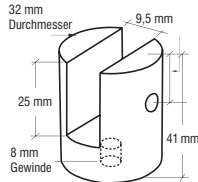


ART. NR.

BESCHREIBUNG



SM14BS/CH
SM12BS/CH



SM38BS/CH

Edelstahl Gebürstet
SM14BS 6 mm Glasdicke
SM38BS 10 mm Glasdicke
SM12BS 12 mm Glasdicke

Chrom
SM14CH 6 mm Glasdicke
SM38CH 10 mm Glasdicke
SM12CH 12 mm Glasdicke

Chrom matt
SM14SC 6 mm Glasdicke
SM38SC 10 mm Glasdicke
SM12SC 12 mm Glasdicke

Messing
SM14BR 6 mm Glasdicke
SM38BR 10 mm Glasdicke
SM12BR 12 mm Glasdicke

Matt schwarz
SM14MBL 6 mm Glasdicke
SM38MBL 10 mm Glasdicke
SM12MBL 12 mm Glasdicke

Metall Brüniert
SM14GM 6 mm Glasdicke
SM38GM 10 mm Glasdicke
SM12GM 12 mm Glasdicke

CRL Abstandhalter mit Schlitz zum Einstecken

- Ohne Bohren zu montieren
- Paneele können horizontal oder vertikal angebracht werden
- Ideal für Schutzwände, Trennwände, Regale, Beschilderungen etc.



RSOBA45BS
 Durchmesser Ø 45 mm
RSOBA60BS
 Durchmesser Ø 60 mm

CRL Längle Punkthalter Vario

- Einstellbar
- Zertifiziert DIN 18008-3 (nur RSOBA60BS)
- Edelstahl A2
- Salz-Spray Test gemäß DIN EN ISO 4628-2 und 4628-3

Bestehend aus:
 1 Punkt-Kopfteil
 1 Distanz (Höhe 30 mm)
 1 Befestigungsplatte
 2 EPDM Scheiben, 1 EPDM Schlauchstück
 2 Gewindestifte M10 (Verwendung je nach Glasstärke)

ART. NR.	Durchmesser	Wand-Glas	Gewindestift	Glasstärke	Glasbohrung
RSOBA45BS	Ø 45 mm	25 mm - 35 mm	M10x30 M10x35	16 mm - 20 mm 24 mm	Ø 22 mm Ø 22 mm
RSOBA60BS	Ø 60 mm	25 mm - 35 mm	M10x30 M10x35	16 mm - 20 mm 24 mm	Ø 26 mm Ø 26 mm








RSOB45BS
 Durchmesser Ø 45 mm
RSOB60BS
 Durchmesser Ø 60 mm

CRL Längle Punkthalter Fix







- Zertifiziert DIN 18008-3 (nur RSOB60BS)
- Edelstahl A2
- Salz-Spray Test gemäß DIN EN ISO 4628-2 und 4628-3

Bestehend aus:
 1 Punkt-Kopfteil
 1 Distanz (Höhe 10 mm)
 2 EPDM Scheiben
 1 EPDM Schlauchstück




ART. NR.	Durchmesser	Wand-Glas	Gewindestift	Glasstärke	Glasbohrung
RSOB45BS	Ø 45 mm	30 mm	M10x70	8 mm - 20 mm	Ø 22 mm
RSOB60BS	Ø 60 mm	30 mm	M10x70	10 mm - 24 mm	Ø 26 mm

	ART. NR.	BESCHREIBUNG
	<p>RSOB2134PS Edelstahl poliert</p> <p>RSOB2134BS Edelstahl gebürstet</p>	<p>CRL Punkthalter</p> <ul style="list-style-type: none"> • Zur Verwendung mit 12 mm und 19 mm monolithisch vorgespanntem Glas oder 13,5 mm und 21,5 mm Verbundsicherheitsglas • Ausgelegt für Stahl-, Holz- und Betonuntergründe • Ein Loch mit 19 mm Durchmesser pro Anschluss • Kappe mit 51 mm Durchmesser • Edelstahl V4A
	<p>SW2S Für 51 mm Punkthalter</p>	<p>CRL Ersatzscheibe aus transparentem Vinyl</p> <ul style="list-style-type: none"> • Schützt das Glas vor Kontakt mit dem Metallsockel und der Kappe
	<p>CWK112 Für 38 mm Punkthalter</p> <p>CWK2 Für 51 mm Punkthalter</p>	<p>CRL Ersatzscheibe</p> <ul style="list-style-type: none"> • Schützt das Glas vor Kontakt mit dem Metallsockel und der Kappe
	<p>ACN3816S Edelstahl</p>	<p>CRL Hutmutter</p> <ul style="list-style-type: none"> • Für Punkthalter mit 38 mm und 50 mm Durchmesser • Edelstahl V2A
	<p>10-24 Gewinde HN1024S Edelstahl</p> <p>1/4"-20 Gewinde HN1420S Edelstahl</p> <p>HN1420Z Zink</p> <p>5/16"-18 Gewinde HN51618S Edelstahl</p> <p>HN51618Z Zink</p> <p>3/8"-16 Gewinde HN3816S Edelstahl</p> <p>HN3816Z Zink</p>	<p>CRL Sechskant-Mutter</p> <ul style="list-style-type: none"> • Für 12 mm Punkthalter • Für 19 mm Punkthalter • Für 32 mm Punkthalter • Für 38 mm Punkthalter


CRL Stockschrauben ▼

	ART. NR.	BESCHREIBUNG
	HB10241Z 25 mm - Zink HB1024112Z 38 mm - Zink HB10242Z 51 mm - Zink HB1024212Z 64 mm - Zink	CRL Edelstahl-Stockschraube für 12 mm Abstandhalter • 10-24 Gewinde funktioniert mit allen 12 mm Abstandshalter
	HB14112S 38 mm - Edelstahl HB14212S 64 mm - Edelstahl HB14112Z 38 mm - Zink HB14212Z 64 mm - Zink	CRL Edelstahl-Stockschraube für 19 mm Abstandhalter • 1/4-20 Gewinde funktioniert mit allen 19 mm Abstandshalter
	HB516112S 38 mm - Edelstahl HB516212S 64 mm - Edelstahl HB516112Z 38 mm - Zink HB516212Z 64 mm - Zink	CRL Edelstahl-Stockschraube für 32 mm Abstandhalter • 5/16-18 Gewinde funktioniert mit allen 32 mm Abstandshalter
	HB38112S 38 mm - Edelstahl HB38212S 64 mm - Edelstahl HB38112Z 38 mm - Zink HB38212Z 64 mm - Zink	CRL Edelstahl-Stockschraube für 38 mm und 50 mm Abstandhalter • 3/8-16 Gewinde funktioniert mit allen 38 mm und 50 mm Abstandshalter
	TR3816X36S Edelstahl TR3816X36Z Zink	CRL Edelstahl-Stockschraube für 32 mm und 50 mm Abstandhalter • 3/8-16 Gewinde funktioniert mit allen 32 mm und 50 mm Abstandshalter • 914-mm-Stäbe können für kundenspezifische Installationen auf die gewünschte Größe zugeschnitten werden
	AS38112 38 mm AS38134 44,4 mm	CRL Innensechskant-Stockschraube für 38 und 50 mm Punkthalter • Edelstahl

Weitere Produkte finden Sie unter crl.eu

	ART. NR.	BESCHREIBUNG
	<p>165HB416 1/4" - 20 UNC</p> <p>165HB1024 10-24 UNC</p> <p>165HB516 5/16" UNC</p> <p>165HB616 3/8" UNC</p>	<p>CRL Stockschrauben-Schlüssel</p> <ul style="list-style-type: none"> • Verwendet zum leichten Einbringen einer Stockschraube in die Wand • Für elektrische und manuelle Schraubenzieher
	<p>SOW 19 mm - 32 mm</p> <p>SSW12 38 mm - 50 mm</p>	<p>CRL Schlüssel für Abstandhalter Endkappen</p> <ul style="list-style-type: none"> • Ermöglicht ein leichtes Festziehen oder Lösen der Endkappen für Abstandhalter
	<p>EUCA300 Klebstoff</p> <p>EUCANOZZLE Düse</p> <p>EUCAPUMP Pumpe</p> <p>EUCASLEEVE Manschette</p>	<p>CRL Chemisches Ankersystem</p> <ul style="list-style-type: none"> • Die stärkste Art, Abstandshalter zu montieren • Geruchsfrei • Härtet härter als Beton • Für alle Untergründe geeignet

EUCA300 EUCANOZZLE EUCAPUMP EUCASLEEVE




Sie haben technische Fragen?

Fragen Sie unser Technik-Team telefonisch unter **+49 7062 915 930**, per Email: **DE@crl.eu** oder einfach im Live-Chat auf **crl.eu**!

U-Profile ▼

ART. NR.

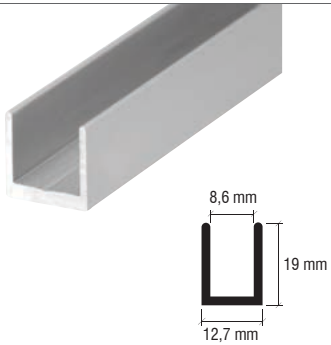
BESCHREIBUNG



- D631BA** Hochglanzeloxiert
- D631BN** Edelstahloptik gebürstet
- D631A** Matt eloxiert
- D6310RB** Bronze öl-geschliffen
- D631GA** Gold eloxiert
- D631BGA** Gold Hochglanzeloxiert
- D631BL** Schwarz
- D631DU** Dunkelbronze

Schlankes CRL Aluminium U-Profil für 6 mm Glas

- Extrem filigranes U-Profil aus Aluminium in 8 verschiedenen Oberflächenausführungen
- Nassverglasung mit durchsichtigem Silikon, um das Glas zu schützen
- 3,66 m Lieferlänge

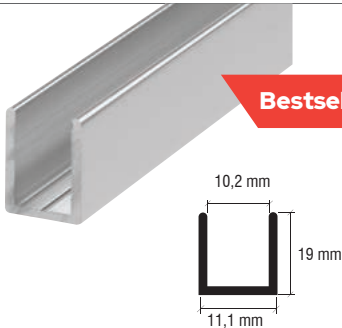


- SDCD516BA** Hochglanzeloxiert
- SDCD516BN** Edelstahloptik gebürstet
- SDCD516A** Matt eloxiert
- SDCD516ORB** Bronze öl-geschliffen
- SDCD516BGA** Gold Hochglanzeloxiert
- SDCD516MBL** Matt schwarz

CRL tiefes Aluminium U-Profil für 8 mm Glas

- Hochwertiges Aluminium U-Profil
- Sehr vielseitig im Innenausbau einsetzbar
- Verschiedene Oberflächen erhältlich
- Hervorragend für die Sicherung von Glasfestteilen geeignet
- Länge: 2,41 m

Sie benötigen eventuell auch
ART. Nr. EURT V408



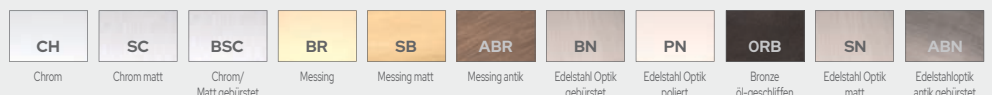
- 2,41 m Länge
- SDCD38BA** Hochglanzeloxiert
 - SDCD38BN** Edelstahloptik gebürstet
 - SDCD38A** Matt eloxiert
 - SDCD38AB** Gebürstet eloxiert
 - SDCD38PN** Edelstahl Optik poliert
 - SDCD38SN** Edelstahl Optik matt
 - SDCD38ORB** Bronze öl-geschliffen
 - SDCD38BGA** Gold Hochglanzeloxiert
 - SDCD38MBL** Matt schwarz
 - SDCD38BL** Schwarz
 - SDCD38BBRZ** Bronze gebürstet
 - SDCD38W** Weiß
 - SDCD38ABCO** Kupfer antik gebürstet
 - SDCD38ABN** Edelstahloptik antik gebürstet
 - SDCD38ABRS** Messing antik
 - SDCD38SB** Messing matt
 - SDCD38BS** Edelstahl gebürstet
 - SDCD38PS** Edelstahl poliert
 - SDCD38PCO** Kupfer poliert
 - SDCD38GM** Metall brüniert

CRL tiefes Aluminium U-Profil für 10 mm Glas

- Hochwertiges Aluminium U-Profil
- Sehr vielseitig im Innenausbau einsetzbar
- Verschiedene Oberflächen erhältlich
- Hervorragend für die Sicherung von Glasfestteilen geeignet

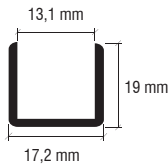

- 3,66 m Länge
- SDCD3812BA** Hochglanz eloxiert
 - SDCD3812BN** Edelstahloptik gebürstet
 - SDCD3812A** Matt eloxiert
 - SDCD3812BGA** Gold hochglanzeloxiert
 - SDCD3812MBL** Matt schwarz

Farben



ART. NR.

BESCHREIBUNG



2,41 m Länge

- SDCD12BA** Hochglanzeloxiert
- SDCD12BN** Edelstahloptik gebürstet
- SDCD12A** Matt eloxiert
- SDCD12AB** Gebürstet eloxiert
- SDCD12PN** Edelstahl Optik poliert
- SDCD12SN** Edelstahl Optik matt
- SDCD12ORB** Bronze öl-geschliffen
- SDCD12BGA** Gold Hochglanzeloxiert
- SDCD12MBL** Matt schwarz
- SDCD12BL** Schwarz
- SDCD12BBRZ** Bronze gebürstet
- SDCD12W** Weiß
- SDCD12ABCO** Kupfer antik gebürstet
- SDCD12ABN** Edelstahloptik antik gebürstet
- SDCD12ABRS** Messing antik
- SDCD12SB** Messing matt
- SDCD12BS** Edelstahl gebürstet
- SDCD12PS** Edelstahl poliert
- SDCD12PCO** Kupfer poliert
- SDCD38GM** Metall brüniert

CRL tiefes Aluminium U-Profil für 12 mm Glas

- Hochwertiges Aluminium U-Profil
- Sehr vielseitig im Innenausbau einsetzbar
- Verschiedene Oberflächen erhältlich
- Hervorragend für die Sicherung von Glasfestteilen geeignet

3,66 m Länge

- SDCD1212BA** Hell eloxiert
- SDCD1212BN** Edelstahloptik gebürstet
- SDCD1212A** Matt eloxiert
- SDCD1212BGA** Gold Hochglanzeloxiert
- SDCD1212MBL** Matt schwarz



3 m Länge Chrom

- SDCD1515CH**
15 x 15 mm
- SDCD2015CH**
15 x 20 mm
- SDCD2020CH**
20 x 20 mm
- SDCD3020CH**
30 x 20 mm
- SDCD4020CH**
40 x 20 mm

CRL Aluminium U-Profil, verchromt

- Hochwertiges U-Profil
- Oberfläche verchromt
- Wandstärke 2 mm
- Lieferbar in 3 m und 6 m Länge
- ACHTUNG: bei 3 m Profil an einem Ende Zangenabdruck vom Gavanisieren, ca. 295 cm nutzbar, bei 6 m an beiden Enden, ca. 590 cm nutzbar.

6 m Länge Chrom

- SDCD1515CH6M**
15 x 15 mm
- SDCD2015Chrom**
15 x 20 mm
- SDCD2020CH6M**
20 x 20 mm
- SDCD3020CH6M**
30 x 20 mm
- SDCD4020CH6M**
40 x 20 mm



2,5 m Länge Matt schwarz


- SDCD1515MBL**
8 - 10 mm 15 x 15 mm

2,5 m Länge Matt weiß

- SDCD1515W**
8 - 10 mm 15 x 15 mm

CRL Aluminium U-Profil

- Hochwertiges U-Profil
- Wandstärke 2 mm
- Länge 2.500 mm
- Schnittkanten nicht beschichtet



ART. NR.

BESCHREIBUNG



Für 10 mm tiefes U-Profil (SDCD38)

SDCEC38CH Chrom

SDCEC38BN Edelstahloptik gebürstet

SDCEC38ORB Bronze öl-geschliffen

SDCEC38BR Messing poliert

SDCEC38MBL Matt schwarz

SDCEC38SC Chrom matt

Für 12 mm tiefes U-Profil (SDCD12)

SDCEC12CH Chrom

SDCEC12BN Edelstahloptik gebürstet

SDCEC12ORB Bronze öl-geschliffen


SDCEC12BR Messing poliert

SDCEC12MBL Matt schwarz

SDCEC12SC Chrom matt

CRL Abdeckkappe

- Sauberer Abschluss für sichtbare Enden
- Mit Lasche, die einfach in das U-Profil eingeschoben wird
- Befestigung mit Silikon



SDCR38BA Hochglanzeloxiert

SDCR38BN Edelstahloptik gebürstet

SDCR38ORB Bronze öl-geschliffen


SDCR38BGA Gold Hochglanzeloxiert

SDCR38MBL Matt schwarz

CRL Standard Aluminium U-Profil für 10 mm Glas

- Hochwertiges Aluminium U-Profil
- Sehr vielseitig im Innenausbau einsetzbar
- Verschiedene Oberflächen erhältlich
- Länge: 2,41 m

Sie benötigen eventuell auch
ART. NR. EURTV408



SDCR12BA Hochglanzeloxiert

SDCR12BN Edelstahloptik gebürstet

SDCR12ORB Bronze öl-geschliffen

SDCR12BGA Gold Hochglanzeloxiert

SDCR12MBL Matt schwarz

CRL Standard Aluminium U-Profil für 12 mm Glas

- Hochwertiges Aluminium U-Profil
- Sehr vielseitig im Innenausbau einsetzbar
- Verschiedene Oberflächen erhältlich
- Länge: 2,41 m



SDCF38BA

Für 10 mm Glas
Hochglanzeloxiert

SDCF38BN

Für 10 mm Glas
Edelstahloptik gebürstet

SDCF12BA

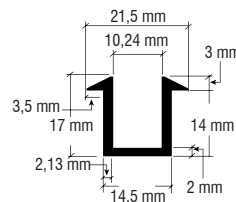
Für 12 mm Glas
Hochglanzeloxiert

SDCF12BN

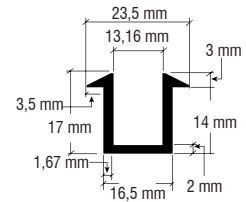
Für 12 mm Glas
Edelstahloptik gebürstet

CRL Eingelassenes U-Profil aus Aluminium für 10 mm bis 12 mm Glas

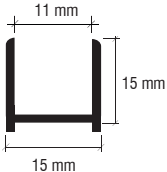

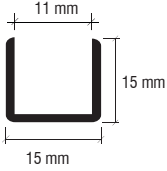


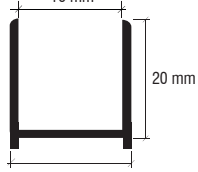

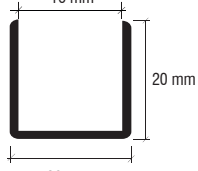

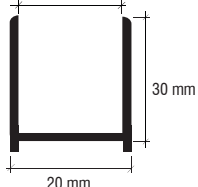

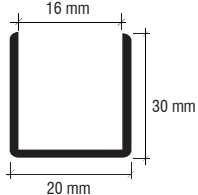

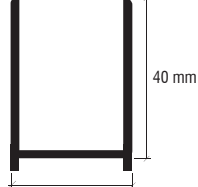

- Ideal zum Einlassen des Glases und für einen Ganzglas-Look
- Profil oben abgewinkelt, um Wasser besser ableiten zu können
- Oberer Rand verdeckt Fliesenabschluss
- Länge: 2,41 m



SDCF38



SDCF12

		ART. NR.	BESCHREIBUNG
		SDCD1515A Matt eloxiert - 2,5 m SDCD1515BA Hochglanzeloxiert - 2,5 m SDCD1515BN Edstahloptik gebürstet - 2,5 m	CRL Aluminium U-Profil für 8-10 mm Glas • Hochwertiges U-Profil • Wandstärke 2 mm • Schnittkanten nicht beschichtet
		SDCD1515CH Chrom - 3 m SDCD1515BN6M Edstahloptik gebürstet - 6 m SDCD1515CH6M Chrom - 6 m	Sie benötigen eventuell auch ART. NR. EURTV408 
		SDCD2020A Matt eloxiert - 2,5 m SDCD2020BA Hochglanzeloxiert - 2,5 m SDCD2020BN Edstahloptik gebürstet - 2,5 m	CRL Aluminium U-Profil für 10-12 mm Glas • Hochwertiges U-Profil • Wandstärke 2 mm • Schnittkanten nicht beschichtet
		SDCD2020CH Chrom - 3 m SDCD2020CH6M Chrom - 6 m	
		SDCD3020A Matt eloxiert - 2,5 m SDCD3020BA Hochglanzeloxiert - 2,5 m SDCD3020BN Edstahloptik gebürstet - 2,5 m	
		SDCD3020CH Chrom - 3 m SDCD3020CH6M Chrom - 6 m	
		SDCD4020A Matt eloxiert - 2,5 m SDCD4020BA Hochglanzeloxiert - 2,5 m SDCD4020BN Edstahloptik gebürstet - 2,5 m	
		SDCD4020CH Chrom - 3 m SDCD4020CH6M Chrom - 6 m	

Passende Endkappen finden Sie auf der nächsten Seite

ART. NR.

BESCHREIBUNG



SDCEC1515A Matt eloxiert
15 mm x 15 mm

SDCEC1515BA Hochglanzeloxiert
15 mm x 15 mm

SDCEC1515BN Edelstahloptik gebürstet
15 mm x 15 mm

SDCEC2020A Matt eloxiert
20 mm x 20 mm

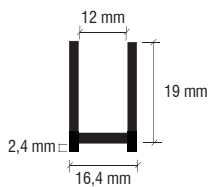
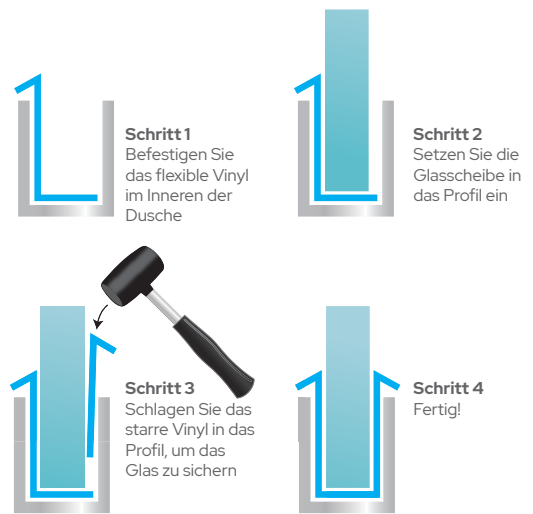
SDCEC2020BA Hochglanzeloxiert
20 mm x 20 mm

SDCEC2020BN Edelstahloptik gebürstet
20 mm x 20 mm

SDCEC3020BA Hochglanzeloxiert
30 mm x 20 mm

SDCEC4020BA Hochglanzeloxiert
40 mm x 20 mm

**CRL Abschlusskappe für SDCD1515/SDCD2020/
SDCD3020/SDCD4020 U-Profil**



2,4 m Länge

DUC516BA
Hochglanzeloxiert - 8 mm

DUC516BN
Edelstahloptik gebürstet - 8 mm

DUC516MBL
Matt schwarz - 8 mm

DUC38BA
Hochglanzeloxiert - 10 mm

DUC38BN
Edelstahloptik gebürstet - 10 mm

DUC38ORB
Bronze öl-geschliffen - 10 mm

2,5 m Länge

DUC516BA9
Hochglanzeloxiert - 8 mm

DUC516BN9
Edelstahloptik gebürstet - 8 mm

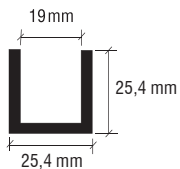
DUC516MBL9
Matt schwarz - 8 mm

**CRL U-Profil mit Vinyl für
Trockenverglasung für 8 und 10 mm Glas**

- Für 8 bis 10 mm ESG
- Trockenverglasung mit Vinyl

ART. NR.


BESCHREIBUNG



WU3SASL Matt eloxiert - 3 m
WU3BSASL Eloxiert VA Gebürstet - 3 m
WU3BASL Hell eloxiert - 3 m
WU3BBASL Glänzend/gebürstet eloxiert - 3 m
WU3BLSL Schwarz - 3 m
WU3DUSL Schwarz Bronze - 3 m
WU3PORBSL Bronze öl-geschliffen - 3 m
WU3SA240 Matt eloxiert - 6 m
WU3BSA240 Eloxiert VA Gebürstet - 6 m
WU3BA240 Hell eloxiert - 6 m
WU3BBA240 Glänzend/gebürstet eloxiert - 6 m
WU3BL240 Schwarz - 6 m
WU3DU240 Schwarz Bronze - 6 m

Flaches CRL Aluminium 25 mm U-Profile für Nass-/Trockenverglasung

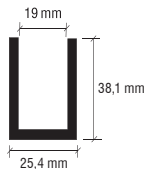

- Schlankes jedoch sehr stabiles 25,4 mm hohes/breites U-Profil
- Erhältlich in 3 m oder 6 m Lieferlänge
- Verwendung mit Silikon (nass) oder Verglasungsdichtung (trocken) für 10 mm und 12 mm Glas - siehe unten
- Verglasungsdichtung werden separat bestellt
- Passende Abschlusskappen können separat bestellt werden



WU3ECSA Matt eloxiert
WU3ECBS Edelstahl gebürstet
WU3ECBSA Eloxiert VA Gebürstet
WU3ECPS Edelstahl poliert
WU3ECBA Hell eloxiert
WU3ECBBA Glänzend/gebürstet eloxiert
WU3ECSB Messing matt
WU3ECPB Messing poliert
WU3ECBL Schwarz
WU3ECDU Schwarz Bronze

CRL Abschlusskappen für WU3 flache 25 mm U-Profile


- Passen zu flachen U-Profilen 25 mm WU3 für Nass-/Trockenverglasung
- Leicht zu installieren mit z.B. EG310ULTRA MS Polymer
- Passt zu WU3SASL und WU3SA240
- Schafft perfekte Abschlüsse für offene U-Profile
- Sechs Standard - Oberflächenausführungen, kundenspezifische Oberflächenausführungen bitte anfragen



WU1SASL Matt eloxiert - 3 m
WU1BSASL Eloxiert VA Gebürstet - 3 m
WU1BASL Hell eloxiert - 3 m
WU1BBASL Glänzend/gebürstet eloxiert - 3 m
WU1BLSL Schwarz - 3 m
WU1DUSL Schwarz Bronze - 3 m
WU1PORBSL Bronze öl-geschliffen - 3 m
WU1WSL Weiß - 3 m
WU1SA240 Matt eloxiert - 6 m
WU1BSA240 Eloxiert VA Gebürstet - 6 m
WU1BA240 Hell eloxiert - 6 m
WU2BBA240 Glänzend/gebürstet eloxiert - 6 m
WU1BL240 Schwarz - 6 m
WU1DU240 Schwarz Bronze - 6 m

Tiefes CRL Aluminium 38 mm U-Profil für Nass-/Trockenverglasung

- Tiefe 38 mm Höhe
- Erhältlich in 3 m oder 6 m Lieferlänge
- Verwendung mit Silikon (nass) oder Verglasungsdichtung (trocken) für 10 mm und 12 mm Glas - siehe S.151
- Passende Abschlusskappen können separat bestellt werden
- Verglasungsdichtungen separat erhältlich



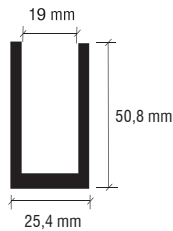

WU1ECSA Matt eloxiert
WU1ECBS Edelstahl gebürstet
WU1ECBSA Eloxiert VA Gebürstet
WU1ECPS Edelstahl poliert
WU1ECBA Hell eloxiert
WU1ECBBA Glänzend/gebürstet eloxiert
WU1ECSB Messing matt
WU1ECPB Messing poliert
WU1ECBL Schwarz
WU1ECDU Schwarz Bronze

CRL Abschlusskappen für WU2 U-Profile - 38 mm tief

- Passen zu tiefen U-Profilen 38 mm WU1 für Nass-/Trockenverglasung
- Leicht zu installieren mit Silikonichtungsmittel
- Schließt ungeschützte Enden ab
- Zehn architektonische Standardoberflächenausführungen, kundenspezifische Oberflächenausführungen sind erhältlich

ART. NR.


BESCHREIBUNG



WU2SASL Matt Eloxiert - 3 m
WU2BSASL Eloxiert VA Gebürstet - 3 m
WU2BASL Hell eloxiert - 3 m
WU2BBASL Glänzend/gebürstet eloxiert - 3 m
WU2BLSL Schwarz - 3 m
WU2DUSL Schwarz Bronze - 3 m
WU2SA240 Matt eloxiert - 6 m
WU2BSA240 Eloxiert VA Gebürstet - 6 m
WU2BA240 Hell eloxiert - 6 m
WU2BBA240 Glänzend/gebürstet eloxiert - 6 m
WU2BL240 Schwarz - 6 m
WU2DU240 Schwarz Bronze - 6 m

Tiefes CRL Aluminum 51 mm U-Profil für Nass-/Trockenverglasung


- Tiefe 51 mm Höhe
- Erhältlich in 3 m oder 6 m Lieferlänge
- Verwendung mit Silikon (nass) oder Verglasungsdichtung (trocken) für 10 mm und 12 mm Glas
- Passende Abschlusskappen können separat bestellt werden



WU2ECSA Matt eloxiert
WU2ECBS Edelstahl gebürstet
WU2ECBSA Eloxiert VA Gebürstet
WU2ECPS Edelstahl poliert
WU2ECBA Hell eloxiert
WU2ECBBA Glänzend/gebürstet eloxiert
WU2ECSB Messing matt
WU2ECBL Schwarz
WU2ECDU Schwarz Bronze

CRL Abschlusskappen für WU2 U-Profile - 51 mm tief

- Passen zu tiefen U-Profilen 51 mm WU2 für Nass-/Trockenverglasung
- Leicht zu installieren mit Silikondichtungsmittel
- Schließt ungeschützte Enden ab
- Neun architektonische Standardoberflächenausführungen, kundenspezifische Oberflächenausführungen sind erhältlich



Schwarz
RG38100 10 mm Glas
 30 m Rollenlänge
RG38500 10 mm Glas
 152 m Rollenlänge
RG12100 12 mm Glas
 30 m Rollenlänge
RG12500 12 mm Glas
 152 m Rollenlänge
 Grau
RGG38100 10 mm Glas
 30 m Rollenlänge
RGG12100 12 mm Glas
 30 m Rollenlänge

CRL Verglasungsdichtung für 10 und 12 mm

- Verglasungsdichtung für 10 mm und 12 mm Glas zum andrücken/einrollen
- Macht Silikongebrauch überflüssig
- Kann mit allen Oberflächenausführungen unserer U-Profile für Nass-/Trockenverglasung verwendet werden
- Zur Verwendung mit WU1, WU2, WU3 Profilen
- Nutzen sie zur Verarbeitung die praktischen Einrollwerkzeuge VR10 oder VR04



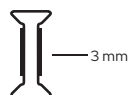

Viel mehr Produkte finden Sie online....

Entdecken Sie unser ganzes Sortiment in unserem Webshop unter crl.eu. Sehen Sie Lagerbestände, technische Daten, Ihre Preise und vieles mehr! Noch Fragen? Nutzen Sie unseren Live-Chat oder rufen Sie uns an: **+49 7062 915 930**.



ART. NR.

BESCHREIBUNG



EZCC8 8 mm, ESG
EZCC88 8,8 mm, VSG
EZCC10 10 mm, ESG
EZCC108 10,8 mm, VSG
EZCC12 12 mm, ESG
EZCC128 12,8 mm, VSG

CRL Klare 180° Verbindungsstreifen

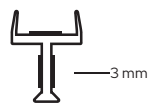

- Ein klarer schmaler Abschluss zwischen zwei Glasscheiben
- Hervorragende Haftung durch bereits angebrachtes Hochverbundklebeband
- 3 m lang



EZCL10 10 mm, ESG
EZCL12 12 mm, ESG
EZCL128 12,8 mm, VSG

CRL Klare 90° Eckverbindung

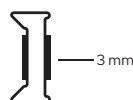

- Ein klarer schmaler Abschluss zwischen zwei Glasscheiben
- Hervorragende Haftung durch bereits angebrachtes Hochverbundklebeband
- 3 m lang



EZCT10 10 mm, ESG
EZCT108 10,8 mm, VSG
EZCT12 12 mm, ESG

CRL Klare T-Verbindungsstreifen

- Ein klarer schmaler Abschluss zwischen drei Glasscheiben
- Hervorragende Haftung durch bereits angebrachtes Hochverbundklebeband
- 3 m lang




EZCE10 10 mm, ESG
EZCE108 10,8 mm, VSG
EZCE12 12 mm, ESG
EZCE128 12,8 mm, VSG

CRL Klare Stossverbindung

- Ein klarer schmaler Abschluss zwischen zwei Glasscheiben
- Hervorragende Haftung durch bereits angebrachtes Hochverbundklebeband
- 3 m lang

ART. NR.

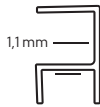
BESCHREIBUNG



CLON10 10 mm, ESG
CLON108 10,8 mm, VSG
CLON12 12 mm, ESG
CLON128 12,8 mm, VSG

CRL Klare 180° Glas-Glas Verbindungsstreifen

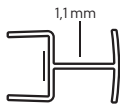
- Einfach über die Glasverbindung stecken
- 3 m lang
- Bitte beachten: Enthält kein Hochverbundklebeband



CLON210 10 mm, ESG
CLON2108 10,8 mm, VSG
CLON212 12 mm, ESG
CLON2128 12,8 mm, VSG

CRL Klare 90° Glas-Glas Verbindungsstreifen

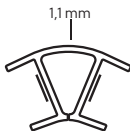
- Einfach über die Glasverbindung stecken
- Hervorragende Haftung durch bereits angebrachtes Hochverbundklebeband
- 3 m lang



CLON310 10 mm, ESG
CLON3108 10,8 mm, VSG
CLON312 12 mm, ESG
CLON3128 12,8 mm, VSG

CRL Klare 90° T-Verbindungsstreifen

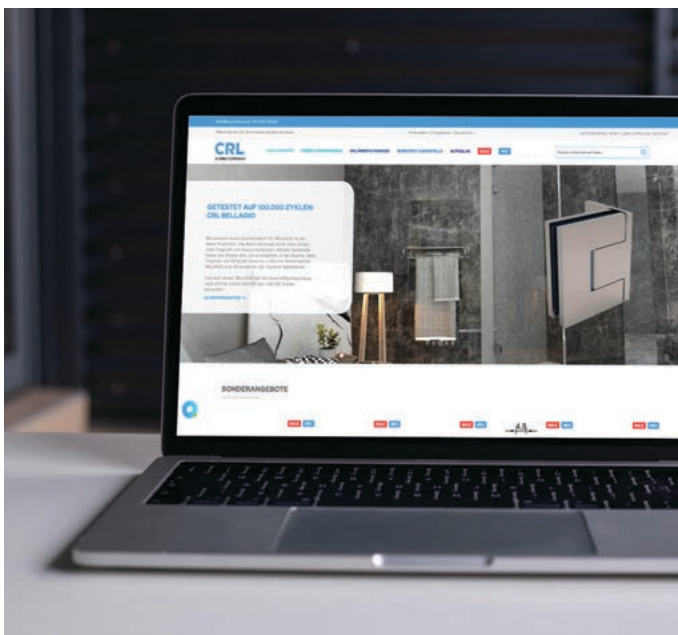
- Einfach über die Glasverbindung stecken
- Hervorragende Haftung durch bereits angebrachtes Hochverbundklebeband
- 3 m lang



CLON410 10 mm, ESG
CLON4108 10,8 mm, VSG
CLON412 12 mm, ESG
CLON4128 12,8 mm, VSG

CRL Klare 135° Glas-Glas Verbindungsstreifen

- Einfach über die Glasverbindung stecken
- Hervorragende Haftung durch bereits angebrachtes Hochverbundklebeband
- 3 m lang



Unsere Website bietet Ihnen nach dem Login Zugriff auf alle Preise und Lagerbestände von tausenden Produkten rund ums Glas. Sie haben noch kein Konto?

Melden Sie sich mit wenigen Klicks online an oder rufen Sie uns an: T +49 7062 915 930



Beschläge für Schutzwände

Glas ist ideal für eine perfekte Hygiene, da es sich mit allen Reinigern problemlos behandeln lässt, ohne Schaden zu nehmen.

CRL hat eine große Auswahl an Beschlägen, mit denen Sie schnell und einfach mobile oder stationäre Schutzwände erstellen können.

ART. NR.

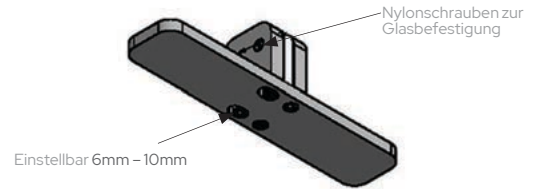
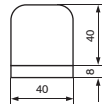
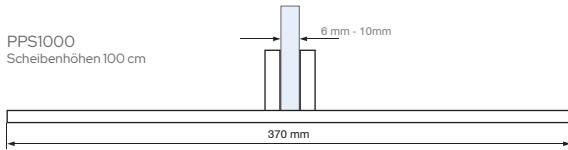
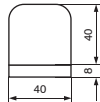
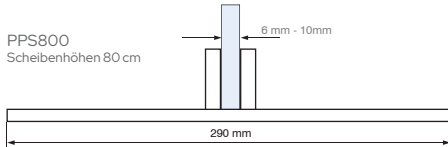
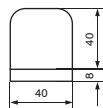
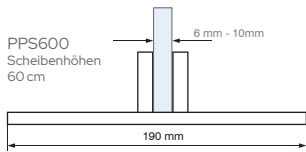
BESCHREIBUNG



- PPS600MBL**
Matt schwarz - Max. Höhe bis 600 mm
- PPS600BS**
Edelstahl gebürstet - Max. Höhe bis 600 mm
- PPS800MBL**
Matt schwarz - Max. Höhe bis 600 mm
- PPS800BS**
Edelstahl gebürstet - Max. Höhe bis 800 mm
- PPS1000MBL**
Matt schwarz - Max. Höhe bis 1.000 mm
- PPS1000BS**
Edelstahl gebürstet - Max. Höhe bis 1.000 mm

Standfüße für Mobile Schutzwände

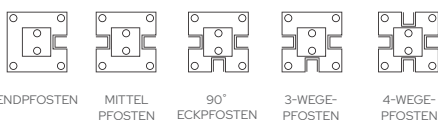
- Mobiler Standfuß in schwerer, wertiger Ausführung
- Ideal für Schutzwände aus Echt- oder Acryl-Glas
- Einstellbare Klemmbefestigung für 6 bis 10 mm Glas
- Rutschhemmende Beschichtung auf der Unterseite
- 2 Beschläge pro 1 m empfohlen, 3 Beschläge bis 1,5 m






- D990A12E**
Matt eloxiert - Endpfosten
- D990BL12E**
Matt schwarz - Endpfosten
- D990A12C**
Matt eloxiert - Mittelpfosten
- D990BL12C**
Matt schwarz - Mittelpfosten
- D990A12CR**
Matt eloxiert - Eckpfosten
- D990BL12CR**
Matt schwarz - Eckpfosten
- D990A123W**
Matt eloxiert - 3-Wege-Pfosten
- D990BL123W**
Matt schwarz - 3-Wege-Pfosten
- D990A124W**
Matt eloxiert - 4-Wege-Pfosten
- D990BL124W**
Matt schwarz - 4-Wege-Pfosten

Aluminium-Trennpfosten, 305 mm


- 5 Standardkonfigurationen: Ende, Mitte, Ecke, 3-Wege, 4-Wege
- Für 6 mm dickes Glas
- Abdeckkappe und Montagesockel im Lieferumfang enthalten
- Höhe 305 mm



	ART. NR.	BESCHREIBUNG
 <p style="writing-mode: vertical-rl; transform: rotate(180deg);">D990A18E</p>	<p>D990A18E Matt Eloxiert - Endpfosten</p> <p>D990BL18E Matt schwarz - Endpfosten</p> <p>D990A18C Matt eloxiert - Mittelpfosten</p> <p>D990BL18C Matt schwarz - Mittelpfosten</p> <p>D990A18CR Matt eloxiert - Eckpfosten</p> <p>D990BL18CR Matt schwarz - Eckpfosten</p> <p>D990A183W Matt eloxiert - 3-Wege-Pfosten</p> <p>D990BL183W Matt schwarz - 3-Wege-Pfosten</p> <p>D990A184W Matt eloxiert - 4-Wege-Pfosten</p> <p>D990BL184W Matt schwarz - 4-Wege-Pfosten</p>	<p>Aluminium-Trennpfosten, 457 mm</p> <ul style="list-style-type: none"> • 5 Standardkonfigurationen: Ende, Mitte, Ecke, 3-Wege, 4-Wege • Für 6 mm dickes Glas • Abdeckkappe und Montagesockel im Lieferumfang enthalten • Höhe 457 mm
 <p style="writing-mode: vertical-rl; transform: rotate(180deg);">D990A24E</p>	<p>D990A24E Matt Eloxiert- Endpfosten</p> <p>D990BL24E Matt schwarz - Endpfosten</p> <p>D990A24C Matt eloxiert - Mittelpfosten</p> <p>D990BL24C Matt schwarz - Mittelpfosten</p> <p>D990A24CR Matt eloxiert - Eckpfosten</p> <p>D990BL24CR Matt schwarz - Eckpfosten</p> <p>D990A243W Matt eloxiert - 3-Wege-Pfosten</p> <p>D990BL243W Matt schwarz - 3-Wege-Pfosten</p> <p>D990A244W Matt eloxiert - 4-Wege-Pfosten</p> <p>D990BL244W Matt schwarz - 4-Wege-Pfosten</p>	<p>Aluminium-Trennpfosten, 610 mm</p> <ul style="list-style-type: none"> • 5 Standardkonfigurationen: Ende, Mitte, Ecke, 3-Wege, 4-Wege • Für 6 mm dickes Glas • Abdeckkappe und Montagesockel im Lieferumfang enthalten • Höhe 610 mm
 <p style="writing-mode: vertical-rl; transform: rotate(180deg);">D990A30E</p>	<p>D990A30E Matt Eloxiert - Endpfosten</p> <p>D990BL30E Matt schwarz - Endpfosten</p> <p>D990A30C Matt eloxiert - Mittelpfosten</p> <p>D990BL30C Matt schwarz - Mittelpfosten</p> <p>D990A30CR Matt eloxiert - Eckpfosten</p> <p>D990BL30CR Matt schwarz - Eckpfosten</p> <p>D990A303W Matt eloxiert - 3-Wege-Pfosten</p> <p>D990BL303W Matt schwarz - 3-Wege-Pfosten</p> <p>D990A304W Matt eloxiert - 4-Wege-Pfosten</p> <p>D990BL304W Matt schwarz - 4-Wege-Pfosten</p>	<p>Aluminium-Trennpfosten, 762 mm</p> <ul style="list-style-type: none"> • 5 Standardkonfigurationen: Ende, Mitte, Ecke, 3-Wege, 4-Wege • Für 6 mm dickes Glas • Abdeckkappe und Montagesockel im Lieferumfang enthalten • Höhe 762 mm

ART. NR.

BESCHREIBUNG




Mittelpfosten

6406412



Endpfosten

6406512



90° Pfosten

6406312

6406412

Matt Eloxiert - Mittelpfosten

6409312

Matt schwarz - Mittelpfosten

6406512

Matt eloxiert - Endpfosten

6409412

Matt schwarz - Endpfosten

6406312


Matt eloxiert - 90° Pfosten

6409512

Matt schwarz - 90° Pfosten

CRL Aluminium Thekenstütze, 305 mm

- Aluminium-Theke und Trennwand-Stütze
- Für 6 mm Glas
- Beinhaltet eine schwarze Abdeckkappe (6406000) und einen Montagefuß (6406002)
- Höhe: 305 mm



Mittelpfosten

6406418



Endpfosten

6406518



90° Pfosten

6406318

6406418

Matt eloxiert - Mittelpfosten

6409418

Matt schwarz - Mittelpfosten

6406518

Matt eloxiert - Endpfosten

6409518

Matt schwarz - Endpfosten

6406318


Matt eloxiert - 90° Pfosten

6409318

Matt schwarz - 90° Pfosten

CRL Aluminium Thekenstütze, 452 mm

- Aluminium-Theke und Trennwand-Stütze
- Für 6 mm Glas
- Beinhaltet eine schwarze Abdeckkappe (6406000) und einen Montagefuß (6406002)
- Höhe: 452 mm



Mittelpfosten

6406424



Endpfosten

6406524



90° Pfosten

6406324

6406424

Matt Eloxiert - Mittelpfosten

6409424

Matt schwarz - Mittelpfosten

6406524

Matt eloxiert - Endpfosten

6409524

Matt schwarz - Endpfosten

6406324

Matt eloxiert - 90° Pfosten

6409324

Matt schwarz - 90° Pfosten

CRL Aluminium Thekenstütze, 610 mm

- Aluminium-Theke und Trennwand-Stütze
- Für 6 mm Glas
- Beinhaltet eine schwarze Abdeckkappe (6406000) und einen Montagefuß (6406002)
- Höhe: 610 mm



Beschläge für Schutzwände

ART. NR.

BESCHREIBUNG

DDSPROFILESA

Matt eloxiert - Profil 3 m

DDSLSA

Matt eloxiert - 90° Profil 3 m

DDSFSA

Matt eloxiert - Standfuß mit Anschraubplatte und Abdeckung oben

DDSFBSA

Matt eloxiert - Standfuß, freistehend, mit Abdeckung oben

DDS2G

DDS Dichtung für 2 mm, 3 m

DDS4G

DDS Dichtung für 4 mm 3 m

DDS6G

DDS Dichtung für 6 mm, 3 m

DDSI CB

DDS Eckverbinder

DDSEC

DDS Endkappen (2 Stück)

DDSPS6

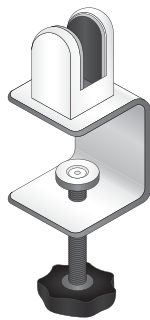
DDS Kunststoffträger für 6 mm Glas

DDSPS8

DDS Kunststoffträger für 8 mm Glas

Trennwände für Schreibtische und Theken

- Modulares System für unterschiedlichste Konfigurationen
- Trennwände für Schreibtische, Theken und vieles mehr schnell und einfach erstellen



MDSCLAMP

Klemmsystem für mobile Trennwände

- Zur Befestigung von Schutzwänden z.B. an Schreibtischen
- Es können beliebige Glasklemmen mit dem System verbunden werden
- Lieferung ohne Glasklemme, bitte separat bestellen



31CSS102BS


Edelstahl gebürstet

CRL Glasklemme

- Für eine Glasdicke von 6 mm bis 10 mm
- Edelstahl V4A
- Maximale Tragkraft 8 kg pro Klemme basierend auf 4 Klemmen
- Länge: 55 mm, Höhe 55 mm, Tiefe 17 mm

ART. NR.


BESCHREIBUNG



EUZFBBN
Edelstahl optik gebürstet
EUZFBCH
Chrom
EUZFBBS
Edelstahl gebürstet
EUZFBPS
Edelstahl poliert

CRL D-Klemme Mit Ebener Auflage

- Für Balkone, Trennwände, Geländer und Windschutzanlagen
- Für eine zusätzliche Glassicherung ist ein entfernbarer Stahlstift enthalten
- Für 8 bis 12,76 mm ESG oder VSG
- Einzelverkauf
- Gummidichtung nicht inbegriffen, bitte separat bestellen:
Art. Nr. EUZ8G für 8 mm Glas
Art. Nr. EUZ876G für 8,76 mm Glas
Art. Nr. EUZ10G für 10 mm Glas
Art. Nr. EUZ1076G für 10,76 mm Glas
Art. Nr. EUZ12G für 12 mm Glas
Art. Nr. EUZ1276G für 12,76 mm Glas



EUZSFBBN
Edelstahl optik gebürstet
EUZSFBSB
Chrom
EUZSFBSB
Edelstahl gebürstet
EUZSFBSB
Edelstahl poliert

CRL Klemmbefestigung 45 x 45 mm, ebene Auflage, ohne Sicherungsstift

- Für 6 bis 10,76 mm ESG oder VSG
- Glasklemme für Balkone, Trennwände, Geländer und Windschutzanlagen
- Gummidichtung nicht inbegriffen, bitte separat bestellen:
Art. Nr. EUZ6G für 6 mm Glas
Art. Nr. EUZ8G für 8 mm Glas
Art. Nr. EUZ876G für 8,76 mm Glas
Art. Nr. EUZ10G für 10 mm Glas
Art. Nr. EUZ1076G für 10,76 mm Glas

E214A

90° Verbinder, 2 Anschlüsse

E314A


90° Verbinder, 3 Anschlüsse

E414A

90° Verbinder, 4 Anschlüsse

E180A

180° Verbinder, 2 Anschlüsse



Eckverbinder

- Aus Aluminium
- Chrom-Finish
- Leicht, stark und langlebig
- Anschlüsse für 5 bis 6 mm Glas
- Ideal geeignet für modulare Displays
- Keine Glasbearbeitung erforderlich

SGC90TCH

Chrom

SGC90TBN

Edelstahl optik gebürstet



CRL 90° T-Klemme für die obere Montage

- Für 10 bis 12 mm Glas
- Massives Messing
- Glasbearbeitung notwendig

	ART. NR.	BESCHREIBUNG
	<p>SGC90CH Chrom SGC90BN Edelstahloptik gebürstet SGC90ABR Messing antik SGC90ABRZ Bronze antik SGC90ABCO Kupfer antik gebürstet SGC90BR Messing SGC90BBRZ Bronze gebürstet SGC90BSC Chrom/Matt gebürstet SGC90GP Vergoldet SGC90MBL Matt schwarz SGC90ORB Bronze öl-geschliffen SGC90PN Edelstahloptik poliert SGC90SB Messing matt SGC90SC Chrom matt SGC90SN Edelstahloptik matt SGC90W Weiß</p>	<p>CRL 90° Klemme für die obere Montage</p> <ul style="list-style-type: none"> • Für 10 bis 12 mm Glas • Massives Messing • Glasbearbeitung notwendig
	<p>SGC037CH Chrom SGC037BN Edelstahloptik gebürstet SGC037ABR Messing antik SGC037BR Messing SGC037BBRZ Bronze gebürstet SGC037BSC Chrom/Matt gebürstet SGC037GP Vergoldet SGC037MBL Matt schwarz SGC037ORB Bronze öl-geschliffen SGC037PN Edelstahloptik poliert SGC037SC Chrom matt SGC037SN Edelstahloptik matt</p>	<p>CRL Winkel mit kurzem Schenkel, 90° Glas-Wand</p> <ul style="list-style-type: none"> • Perfekt zum Aussteifen von Glastrennwänden, Windschutzanlagen • Aus Messing • Erfordert 19 mm Loch im Glas • Für 10 bis 12 mm Glas
	<p>SGC039CH Chrom SGC039BN Edelstahloptik gebürstet SGC039ABR Messing antik SGC039BL Schwarz SGC039BR Messing SGC039BBRZ Bronze gebürstet SGC039BSC Chrom/Matt gebürstet SGC039GP Vergoldet SGC039GM Metall brüniert SGC039MBL Matt schwarz SGC039ORB Bronze öl-geschliffen SGC039PN Edelstahloptik poliert SGC039SC Chrom matt SGC039SN Edelstahloptik matt SGC039W Weiß</p>	<p>CRL Winkel mit langem Schenkel, 90° Glas-Wand</p> <ul style="list-style-type: none"> • Perfekt zum Aussteifen von Glastrennwänden, Windschutzanlagen • Aus Messing • Erfordert 19 mm Loch im Glas • Für 10 bis 12 mm Glas

ART. NR.


BESCHREIBUNG



SOGC90CH Chrom
SOGC90BN Edelstahloptik gebürstet
SOGC90ABR Messing antik
SOGC90ABRZ Bronze antik
SOGC90ABN Edelstahloptik antik gebürstet
SOGC90BR Messing
SOGC90BBRZ Bronze gebürstet
SOGC90BSC Chrom/Matt gebürstet
SOGC90GP Vergoldet
SOGC90GM Metall brüniert
SOGC90MBL Matt schwarz
SOGC90ORB Bronze öl-geschliffen
SOGC90PN Edelstahloptik poliert
SOGC90SB Messing matt
SOGC90SC Chrom matt
SOGC90SN Edelstahloptik matt
SOGC90W Weiß

CRL-Überwurfwinkel für Glasmontage Im 90° Winkel

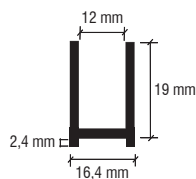

- Hält die Glaswände in Position, während das Dichtungsmittel abbindet
- Massives Messing
- Für 8 mm bis 12 mm dickes Glas
- Messing



SOGCT90CH Chrom
SOGCT90MBL Matt schwarz
SOGCT90BN Edelstahloptik gebürstet
SOGCT90ORB Bronze öl-geschliffen
SOGCT90BR Messing
SOGCT90PN Edelstahloptik poliert
SOGCT90SC Chrom matt

CRL Überwurfwinkel, T-Konfiguration

- Hält die Glaswände in Position, während das Dichtungsmittel abbindet
- Massives Messing
- Für 8 mm bis 12 mm dickes Glas
- Messing



8 mm Glas, 2,41 m Länge
DUC516BA Hochglanzeloxiert
DUC516BN Edelstahloptik gebürstet
 10 mm Glas, 2,41 m Länge
DUC38BA Hochglanzeloxiert
DUC38BN Edelstahloptik gebürstet
DUC38ORB Bronze öl-geschliffen
 8 mm Glas, 2,5 m Länge
DUC516BA9 Hochglanzeloxiert
DUC516BN9 Edelstahloptik gebürstet
DUC516MBL9 Matt schwarz
 10 mm Glas, 2,5 m Länge
DUC38BA9 Hochglanzeloxiert
DUC38BN9 Edelstahloptik gebürstet
DUC38MBL9 Matt schwarz

CRL U-Profil mit Vinyl für Trockenverglasung für 8 und 10 mm Glas

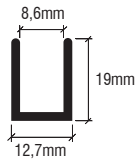

- Klares Vinyl sichert das Glas fest im Profil und macht den Einsatz von Silikon unnötig
- Nut im Bodenprofil versteckt die Dichtungsfuge oder ermöglicht ein nahezu unsichtbares Aufkleben mit z.B. EG310ULTRA MS Polymer
- RV8DUC starres Vinyl für 8 mm Glas (separat erhältlich)

Beschläge für Schutzwände

ART. NR.

BESCHREIBUNG

SDCD516XX

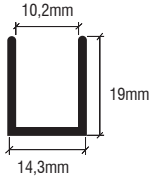



8 mm glas
SDCD516BA
 Hochglanzeloxiert
SDCD516BN
 Edelstahloptik gebürstet
SDCD516MBL
 Matt schwarz

CRL Tiefes Aluminium U-Profil für 6 und 8 mm Glas

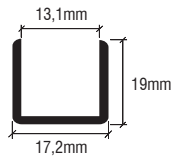

- Hochwertiges Aluminium-U-Profil
- Sehr vielseitig im Innenausbau einsetzbar
- Länge: 2,41 m
- Erhältlich in 18 Oberflächenausführungen - siehe crl.eu
- Hervorragend für die Sicherung von Glasfestteilen geeignet

SDCD38XX



10 mm glas
SDCD38BA
 Hochglanzeloxiert
SDCD38BN
 Edelstahloptik gebürstet
SDCD38MBL
 Matt schwarz

SDCD12XX



12 mm glas
SDCD12BA
 Hochglanzeloxiert
SDCD12BN
 Edelstahloptik gebürstet
SDCD12MBL
 Matt schwarz




4 m Länge
EUMB8SA Matt eloxiert - 8 mm Glas
EUMB8BN Edelstahloptik gebürstet - 8 mm Glas
EUMB8BA Hochglanzeloxiert - 8 mm Glas
EUMB10SA Matt eloxiert - 10 mm Glas
EUMB10BN Edelstahloptik gebürstet - 10 mm Glas
EUMB10BA Hochglanzeloxiert - 10 mm Glas
EUMB12SA Matt eloxiert - 12 mm Glas
EUMB12BN Edelstahloptik gebürstet - 12 mm Glas
EUMB12BA Hochglanzeloxiert - 12 mm Glas


CRL U-Klemmprofile

- Lieferumfang: L-Profil, Verkleidung, Dichtungen and Glas-Abstandhalter


2 m Länge
EUMB82BA Hochglanzeloxiert - 8 mm Glas




WU3




Für 10 mm Glas bitte
 RG38100 bestellen



WU1



Für 12 mm Glas bitte
 RG12100 bestellen



WU2

WU3SASL
 Matt eloxiert - Tiefe 25,4 mm
WU3BSASL
 Eloxiert VA Gebürstet - Tiefe 25,4 mm
WU3BASL
 Hochglanzeloxiert - Tiefe 25,4 mm
WU1SASL
 Matt eloxiert - Tiefe 38 mm
WU1BSASL
 Eloxiert VA Gebürstet - Tiefe 38 mm
WU1BASL
 Hochglanzeloxiert - Tiefe 38 mm
WU2SASL
 Matt Eloxiert - Tiefe 25,4 mm
WU2BSASL
 Eloxiert VA Gebürstet - Tiefe 51 mm
WU2BASL
 Hochglanzeloxiert - Tiefe 51 mm
RG38100
 Verglasungsdichtung für 10 mm Glas
RG12100
 Verglasungsdichtung für 12 mm Glas

Flaches CRL Aluminium 25 mm U-Profile für Nass-/Trockenverglasung

- Schlankes jedoch sehr stabiles 25,4 mm hohes/breites U-Profil
- Erhältlich in 3 m oder 6 m Lieferlänge
- Verwendung mit Silikon (nass) oder Verglasungsdichtung (trocken) für 10 mm und 12 mm Glas - siehe unten
- Verglasungsdichtungen müssen separat bestellt werden

ART. NR.

BESCHREIBUNG



SST5

SST7

SST5
127 mm Durchmesser
SST7
178 mm Durchmesser

CRL Durchsprecher

- Vermeidet Zugluft
- Bietet natürliche Sprachübertragung
- Versetzte Schlitzzeilen vorne und hinten verhindern Manipulationen von außen
- Zwei Schraubensätze für Glasdicken von 6 bis 32 mm
- Edelstahl poliert



N666
153 mm Durchmesser
N777
178 mm Durchmesser

CRL Durchsprecher, durchschusssicher

- Lamellen zur Ablenkung von Projektilen
- Aus schwerem Edelstahl mit gebürsteter Oberfläche
- Entwickelt für die Verwendung mit kugelsicherem Glas, Acryl oder Polycarbonat
- Geeignet für Verglasungsstärken von 30 bis 48 mm
- Optionale Distanzringe für Verglasungen kleiner 30 mm



834A
127 mm Durchmesser - Matt eloxiert
834DU
127 mm Durchmesser - Dunkelbronze

CRL Durchsprecher

- Vermeidet Zugluft
- Diebstahlsichere Verriegelung
- Einfach zu installieren
- Ideal für Ticketschalter, Abendkassen usw.
- Glasdicke: 6 mm bis 12 mm



425A

405DU

405A
102 mm Durchmesser - Matt eloxiert
405DU
102 mm Durchmesser - Dunkelbronze
425A
152 mm Durchmesser - Matt eloxiert
425DU
152 mm Durchmesser - Dunkelbronze

CRL Durchsprecher mit Abdeckung

- Verschließbare Öffnung



410A
102 mm Durchmesser - Matt eloxiert
410DU
102 mm Durchmesser - Dunkelbronze
430A
152 mm Durchmesser - Matt eloxiert
430DU
152 mm Durchmesser - Dunkelbronze

CRL Durchsprecher mit transparenter Abdeckung

- Verschließbare Öffnung



Schutzausrüstung

Ihre Sicherheit hat oberste Priorität. Unsere große Auswahl an Produkten für den Arbeitsschutz stellt sicher, dass Sie Ihre Arbeit unbeschadet ausführen können.

Von Handschuhen, Arbeitskleidung bis zu hin zu Schutzbrillen bieten wir alles für Ihren Arbeitsschutz.

Leistungsstufen lt. EN 388



1 ist der niedrigste Leistungsindex

4 5 4 4

Abriebfestigkeit Leistungsindex (1-4)

Schnittfestigkeit Leistungsindex (1-5)

Zerreifestigkeit Leistungsindex (1-4)

Einstichfestigkeit Leistungsindex (1-4)

ART. NR.

BESCHREIBUNG



0601

152 mm

06012

203 mm

Bestseller

CRL Pulsschützer

- Günstiger aber hocheffektiver Pulsschützer
- Universalgröße mit Klettverschluss einstellbar
- Schnittschutz: 5

Getestet nach EN 388 3-5-4-4



4X2259M

229 mm

4X2257M

178 mm

Nylonprotektoren für Handgelenk

- Leicht und flexibel
- Erhältlich in zwei Größen
- Mit Kevlar® vernäht
- Schnittschutzklasse 2
- Wird paarweise verkauft
- Nicht zertifiziert nach EN 388 - Als minimales Risiko eingestuft
- Beidhändig - kann für jeden Arm benutzt werden
- Strapazierfähig und bequem



063710

254 mm

063714

356 mm

063718

457 mm

CRL Merrigold Armschutz

- Schützt zuverlässig vor Schnitten, Einstichen und Schürfungen
- Mit Daumenloch
- Wird paarweise verkauft
- Schnittschutzklasse 3

Getestet nach EN 388 1-3-4-X

	ART. NR.	BESCHREIBUNG
	<p>PS530 300 mm</p> <p>PS540 400 mm</p>	<p>CRL Pulsschützer</p> <ul style="list-style-type: none"> • Hochwertiger Pulsschutz/Armschutz • Schnittfestigkeit 5 • Klettverschluss • Geprüft nach EN388: 3-5-4-3 <p>Getestet nach EN 388</p>
	PS540D	<p>CRL Pulsschützer Mit Daumenloch, Leistungsstufe C, Paar</p> <ul style="list-style-type: none"> • Hochwertiger Pulsschutz/Armschutz • Mit Daumenloch • Aus Glasfaser-Hybridgarn • 40 cm Länge • Leistungsstufe C • Getestet nach EN388 <p>Getestet nach EN 388</p>
	<p>HSGH08 Small</p> <p>HSGH09 Medium</p> <p>HSGH10 Large</p> <p>HSGH11 Extra Large</p>	<p>CRL Genua Heat Handschuhe</p> <ul style="list-style-type: none"> • Schnittfester und hitzebeständiger Montagehandschuh aus Stahlfaser-Hybridgarn • Hoher Tragekomfort • Schrumpfgeraute Latexbeschichtung an Handinnenfläche und Fingerkuppen • Leistungsstufe F <p>Getestet nach EN 388, EN 407</p>
	<p>HSFC508 Small</p> <p>HSFC509 Medium</p> <p>HSFC510 Large</p> <p>HSFC511 Extra Large</p>	<p>CRL Flex Cut Handschuhe</p> <ul style="list-style-type: none"> • Hochwertiger Handschuh mit gutem Grip • Perfekter Schutz bei allen Arbeiten mit Glas • Schnittfestigkeit 5 • OEKO-TEX zertifiziert • Getestet nach EN 388 :4-5-4-3-C <p>Getestet nach EN 388</p>
	<p>HSMC508 Small</p> <p>HSMC509 Medium</p> <p>HSMC510 Large</p> <p>HSMC511 Extra Large</p>	<p>CRL Medio Cut Handschuh</p> <ul style="list-style-type: none"> • Handschuh mit gutem Grip • Perfekter Schutz bei allen Arbeiten mit Glas • Schnittfestigkeit 5 <p>Getestet nach EN 388</p>
	<p>0626 Medium</p> <p>0627 Large</p>	<p>CRL Powerflex+ Arbeitshandschuhe</p> <ul style="list-style-type: none"> • Hohe Reißfestigkeit und angenehmer Tragkomfort • Schützt zuverlässig vor Schnitten, Einstichen und Schürfungen • Schnittfestigkeit: 4 • Zertifiziert nach EN 388: 3-4-4-4 • Wird paarweise verkauft <p>Getestet nach EN 388</p>

ART. NR.

BESCHREIBUNG



300KVS
Small
300KVM
Medium
300KVL
Large
300KVXL
Extra Large

CRL Atlas® Reissfeste Arbeitshandschuhe

- Ergonomischer Sitz – höchster Grip
- Die perfekte Handschuhe für Glaser
- Schnittfestigkeit: 3



HSPPO8
Small
HSPPO9
Medium
HSPPO10
Large
HSPPO11
Extra Large

CRL Padua Pro Montagehandschuh Aus Nylonfeinstrick

- Montagehandschuh aus Nylonfeinstrick
- Hoher Tragekomfort
- Micro-Nitrilschaum Beschichtung an Handinnenfläche und Fingerkuppen
- OEKO-TEX®
- Test nach EN 388

Getestet nach EN 388



HSPGO8
Small
HSPGO9
Medium
HSPGO10
Large
HSPGO11
Extra Large

CRL Padua Grip Montagehandschuh Aus Nylonfeinstrick

- Montagehandschuh aus Nylonfeinstrick
- Hoher Tragekomfort
- Nitrilbenoppung an Handinnenfläche und Fingerkuppen
- Nitrilschaum Beschichtung an Handinnenfläche und Fingerkuppen
- OEKO-TEX®
- Test nach EN 388

Getestet nach EN 388



HSSGO8
Small
HSSGO9
Medium
HSSGO10
Large
HSSGO11
Extra Large

CRL Superflex Montagehandschuh

- Montagehandschuh aus Polyester
- Preisgünstiger aber qualitativ guter Handschuh
- Mit schrumpfgerauter Latex Beschichtung an Handinnenfläche und Fingerkuppen
- Hoher Tragekomfort
- Test nach EN 388

Getestet nach EN 388



HSMFO8
Small
HSMFO9
Medium
HSMFO10
Large
HSMFO11
Extra Large

CRL Multiflex Universeller Chemikalienschutzhandschuh Typ C

- Universeller Chemikalienschutzhandschuh Typ C aus Nylonfeinstrick
- Sehr hoher Tragekomfort
- PU Beschichtung
- SIMPLEX™ Tech: atmungsaktiv, nässe- und ölabweisend
- Schutz vor Viren und Bakterien
- Lebensmittelgeeignet
- Touchscreenfähig
- waschbar bei 40° C (bis zu 6 Wäschen ohne Performance-Einbußen)
- Test nach EN 388, EN 374-1, EN 374-5

Getestet nach EN 388, 374-1, 374-5

ART. NR.

BESCHREIBUNG



0630
Medium
0630A
Large

Easyflex Nitril-Arbeitshandschuh

- Leicht und tragefreundlich
- Für verschiedene Werkstattarbeiten
- Zertifiziert nach EN 388 2-1-1-1

Getestet nach EN 388



0637S
Small - Größe 7
0637M
Medium - Größe 8
0637L
Large - Größe 9
0637XL
Extra Large - Größe 10

Marigold Arbeitshandschuh, grün

- Komfortabler Arbeitshandschuh für alle Werkstattarbeiten
- Zertifiziert nach EN 388 3-1-4-3

Getestet nach EN 388



962FDS
Small
962FDM
Medium
962FDL
Large
962FDXL
Extra Large

CRL Fuzzy Duck® PVC- Arbeitshandschuh

- Atmungsaktive PVC-Beschichtung hält die Hände trocken
- Zweiteiliges Jerseyfutter für Tragekomfort
- Ausgezeichneter Halt auf Glas
- Handschuhe für unterschiedliche Werkstattarbeiten
- Zertifiziert nach EN 388 3-1-2-1

Getestet nach EN 388



0624

Kevlar® Glaserschürze

- Strapazierfähige grüne Schürze
- Kevlar-verstärkte Vorderseite und Tasche
- Zertifiziert nach EN 388

Getestet nach EN 388 4-5-4-2



0602B

CRL Kunststoff - Arbeitsschürze

- 1092 mm lang zum Umhängen
- Vollständiger Spritzschutz
- Bequem, leicht und abwaschbar
- Universal-Schürze für Nass-Arbeiten

ART. NR.

BESCHREIBUNG

0604

Handgummi ohne Daumenloch

- Weiches Gummi für extra Grip



HG245

CRL Handgummi mit Daumenloch

- Strapazierfähiges Produkt mit Daumenloch für sicheren Halt der Handgummis
- 124 x 172 mm Handgummi
- 25 mm Durchmesser Daumenloch



CL0210

durchsichtige Gläser

CRL Radians® Vector™ Schutzbrille

- Großartiger Schutz
- Klassischer Stil
- 100% Polycarbonat-Linsen erfüllen den ANSI Z87.1-1989 Standard
- Verzerrungsfrei mit integriertem Beschlag- und Kratzschutz



0607

CRL Schutzbrille

- Robuste, leichte Schutzbrille mit klarer Sicht durch belüftete Seiten zum Schutz vor Beschlägen
- Bequemer Tragekomfort und Schutz vor herumfliegenden Partikeln, Staub und Spritzern aller Art



0608

CRL Leichte Schutzbrille

- Verzerrungs- und blendfreies Sichtfeld
- Kann mit oder ohne eigene Brille getragen werden
- Bietet umgreifenden Seitenschutz und einen blendfreien Augenbrauenschutz
- Stoßfeste Polycarbonat-Brillengläser



CRLMASK

CRL OP-Masken, Blau

- 50 Stück



ART. NR.	BESCHREIBUNG
 <p>ES986</p>	<p>CRL Einweg-Ohrstöpsel aus Schaumstoff</p> <ul style="list-style-type: none"> • Günstiger Gehörschutz • 200 verpackte Paare je Karton
 <p>347</p>	<p>CRL Armadillo-Knieschoner</p> <ul style="list-style-type: none"> • Flexibles Luftkissen für gute Kniedämpfung • Einheitsgröße, passend für jeden Anwender • Tragbar auf der Baustelle für knieschonende Bodenarbeiten
 <p>0614</p>	<p>CRL Schutzhelm</p> <ul style="list-style-type: none"> • Hergestellt aus verbessertem, spritzgegossenen, hochdichten Polyethylen für höchsten Schutz gegen Schläge, Stiche und Stöße • Widerstandsfähig gegenüber Chemikalien und elektrischer Spannung bei einem Gewicht von weniger als 340 g, dadurch sehr angenehm zu tragen • Integrierte Vier-Punkt-Aufhängung für besseren Sitz bei jeder Kopfgröße
 <p>CRL197</p>	<p>CRL Zusammenklappbarer Arbeitshocker</p> <ul style="list-style-type: none"> • Stabile rohrförmige Beine mit kompaktem Aufbau • Großartig für Arbeit und Freizeit • Großer Sitz aus schwerem Leinen, 305 mm x 305 mm • Höhe 406 mm
 <p>OB1SS</p>	<p>Desinfektionsspray für Oberflächen</p> <ul style="list-style-type: none"> • Beseitigt 99,9% aller Viren und Bakterien • Alkoholbasiert, 80% • Für große und kleine Flächen • 400 ml Sprühflasche
 <p>OB1HS</p>	<p>Handdesinfektionsgel auf Alkoholbasis</p> <ul style="list-style-type: none"> • Schutz vor schädlichen Viren und Bakterien • Schnelltrocknend • Tötet 99,99% aller Keime und Viren ab • Bietet verlängerten Schutz für Hände und Haut • Flasche mit 500 ml

Schneller zu den richtigen Produkten!



Schneller finden, schneller bestellen, schneller geliefert!

Mit Zugriff auf Preise, Lagerverfügbarkeit und umfangreiche Produktinformationen ist die Bestellung über den CRL Webshop einfach und komfortabel. Unter crl.eu finden Sie außerdem unsere aktuellsten Sonderangebote, die neuesten Produkte und Unternehmensnachrichten.

Die Registrierung ist einfach. Haben Sie bereits eine CRL Kundennummer können Sie sich innerhalb kürzester Zeit einen Zugang anlegen und sofort bestellen. Haben Sie noch keine Kundennummer, füllen Sie einfach das Registrierungsformular aus.



Powersuche und Filterfunktionen



Alle Produkte, Preise, Verfügbarkeiten



Perfekt auf allen Geräten



Lieferung meist am nächsten Tag



Live-Chat mit unserem Technik-Team



Glaszuschnitt

TOYO ist eine weltweit führende Marke für Glasschneidewerkzeuge, die für Qualität und innovative Lösungen steht.

CRL ist exklusiver Distributionspartner für TOYO in Europa und bietet Ihnen ein umfassendes Sortiment an Glasschneide-Werkzeugen wie Glasschneidern, Ersatzschneidköpfen, Schneidöl und vieles mehr.

 **TOYO® Glasschneide-Werkzeuge**
EXKLUSIVER HAUPTVERTRIEB IN EUROPA

Glasschneider ▼

TOYO® hat unter der Bezeichnung "Tap Wheel™" eine neue Glasschneid-Technologie entwickelt. Dieses von TOYO® patentierte Produkt bietet folgende Vorteile...

1. Das Schneirädchen selbst erzielt durch seine spezielle Achsenlagerung und des speziellen Designs eine stabile Bruchlinie welche die eingebrachte Spannung im Glas besonders lange aufrecht erhält und ein leichteres und saubereres Brechen des Glases ermöglicht.
2. Durch die neue Technologie entstehen am Schnitt weniger Abrollschäden und das spätere Bruchergebnis wird deutlich verbessert, was eine Weiterverarbeitung des Glases wesentlich vereinfacht.



ART. NR.

BESCHREIBUNG

Bestseller

TC17B
Standard-Schneirädchen

CRL Toyo® Supercutter® Ölglasschneider, Messinggriff

- Gerader Messinggriff
- 140 Grad Schneidwinkel
- Selbstschmierend für lange Lebensdauer des Kopfes (Öltank im Griff - Öl nicht mitgeliefert)

TC17VVB
TOYO® Tap Wheel™ Technologie

TC17H
Ersatzschneidkopf für TC17B

TC17VVH
Ersatzschneidkopf für TC17VVB

Zum Schneiden von 4-8 mm Glas



TC17H

TC17VVH

Bestseller

TC17P
Standard-Schneirädchen

CRL Toyo® Supercutter® Ölglasschneider, Kunststoffgriff

- Gerader Kunststoffgriff
- 140 Grad Schneidwinkel
- Selbstschmierend für lange Lebensdauer des Kopfes (Öltank im Griff - Öl nicht mitgeliefert)

TC17VVP
TOYO® Tap Wheel™ Technologie

TC17H
Ersatzschneidkopf für TC17P

TC17VVH
Ersatzschneidkopf für TC17VVP

Zum Schneiden von 4-8 mm Glas



TC17H

TC17VVH

 **TOYO® Glasschneide-Werkzeuge**

EXKLUSIVER HAUPTVERTRIEB IN EUROPA

	ART. NR.	BESCHREIBUNG
	TC10P Glasschneider TC10H Ersatzschneidkopf	CRL Original Toyo® Supercutter® Ölglasschneider für Kunstglas & Musterschnitt 138° Kopf, Kunststoffgriff • Schmäler Kopf für Kunstglas • 138 Grad Schnittwinkel • Selbstschmierend für lange Lebensdauer des Kopfes (Öltank im Griff - Öl nicht mitgeliefert) • Öl-Pipette wird mitgeliefert
	TC10B Glasschneider TC10H Ersatzschneidkopf	CRL Original Toyo® Supercutter® Ölglasschneider für Kunstglas & Musterschnitt 138° Kopf, Messinggriff • Schmäler Kopf für Kunstglas • 138 Grad Schnittwinkel • Selbstschmierend für lange Lebensdauer des Kopfes (Öltank im Griff - Öl nicht mitgeliefert) • Öl-Pipette wird mitgeliefert
	TC70S Glasschneider TC70HS Ersatzschneidkopf	TOYO® Supercutter Ölglasschneider mit breitem Schneidkopf • Breiter Schneidkopf • mit TOYO® TAP-WHEEL-Technologie • Hochwertig geschliffenes Schneidrädchen für perfekte Schnitte • Hartmetall-Rad und - Achse für hohe Standzeiten • Gerader Griff • Ideal für den Zuschnitt großer Formate
	TC70P Glasschneider TC70HP Ersatzschneidkopf	TOYO® Supercutter Ölglasschneider mit schmälem Schneidkopf • Schmäler Schneidkopf • mit TOYO® TAP-WHEEL-Technologie • Hochwertig geschliffenes Schneidrädchen für perfekte Schnitte • Hartmetall-Rad und - Achse für hohe Standzeiten • Gerader Griff • Ideal für den Zuschnitt großer Formate
	TC20 Glasschneider TC20H Ersatzschneidkopf	CRL TOYO® Supercutter® • Schwarzer Griff und breiter gerader Kopf • Geformter Griff für guten Halt • Langlebige TOYO® Hartmetallrädchen • 140 Grad Schneidewinkel
	TC1P	CRL TOYO® Komfort-Supercutter® mit schmälem Schneidkopf • Gerader Griff • Selbstölend • Premiumqualität
	TC1PR	CRL TOYO® Komfort-Supercutter® mit schmälem Schneidkopf • Gerader Griff • Selbstölend • Premiumqualität

	ART. NR.	BESCHREIBUNG
	TC1S	CRL TOYO® Komfort-Supercutter® mit breitem Kopf <ul style="list-style-type: none"> • Gerader Griff • Selbstöhlend • Premiumqualität <p>Zum Schneiden von 4-6 mm Glas</p>
	TC1SR	CRL TOYO® Komfort-Supercutter® mit breitem Kopf <ul style="list-style-type: none"> • Gerader Griff • Selbstöhlend • Premiumqualität <p>Zum Schneiden von 4-6 mm Glas</p>
 Einstellbarer Griff	TC21PR Glasschneider TC21HPR Ersatzschneidkopf	CRL TOYO® Komfort-Supercutter® mit schmalem Schneidkopf und einstellbarem Griff <ul style="list-style-type: none"> • Supercutter® mit Musterkopf und einstellbarem Griff • Verstellbarer Griff • Verbesserte Ölkontrolle <p>Zum Schneiden von 3-5 mm Glas</p>
 Einstellbarer Griff	TC21PVR Glasschneider TC21HPV Ersatzschneidkopf	CRL TOYO® Supercutter® mit Musterkopf und einstellbarem Griff <ul style="list-style-type: none"> • Tap Wheel™ Technologie bietet einen hervorragenden Schnitt • Supercutter® mit Musterkopf und einstellbarem Griff • Verstellbarer Griff • Verbesserte Ölkontrolle <p>Zum Schneiden von 3-5 mm Glas</p>
 Einstellbarer Griff	TC21SVR Glasschneider TC21HSV Gerader Ersatzschneidkopf TC21HSVR Ersatzschneidkopf 153°	CRL TOYO® Supercutter® mit geradem Kopf und einstellbarem Griff <ul style="list-style-type: none"> • Tap Wheel™ Technologie bietet einen hervorragenden Schnitt • Supercutter® mit geradem Kopf und einstellbarem Griff • Verstellbarer Griff • Verbesserte Ölkontrolle <p>Zum Schneiden von 3-5 mm Glas</p>
	TC22 Glasschneider TC22H Ersatzschneidkopf	CRL TOYO® Supercutter® <ul style="list-style-type: none"> • Schwarzer Griff und schmalem Schneidkopf • Austauschbare Schneidköpfe • Langlebige TOYO® Hartmetallrädchen <p>Zum Schneiden von 4-6 mm Glas</p>
	TC50	CRL TOYO® Glasschneider TC50 Form 360° <ul style="list-style-type: none"> • Durch Montage auf Miniatur-Lager für 360 Grad Drehung • Ideal geeignet für Formen und Kurven bis in feine Radien <p>Zum Schneiden von 3-5 mm Glas</p>

	ART. NR.	BESCHREIBUNG
	TC600PR	<p>CRL TOYO® Supercutter® Glasschneider mit Pistolengriff und schmalen Schneidkopf</p> <ul style="list-style-type: none"> • 140 Grad Rädchenschneidwinkel • Ergonomischer Griff für komfortableres Glasschneiden • Selbstölender Schneidkopf mit Ölreservoir im Griff <p>Zum Schneiden von 3-5 mm Glas</p>
	TC600S Glasschneider TC600HS Ersatzschneidkopf	<p>CRL TOYO® Supercutter® Glasschneider mit Pistolengriff und geradem Kopf</p> <ul style="list-style-type: none"> • Durchsichtiger Kunststoffgriff • 140 Grad Rädchenschneidwinkel mit geradem Kopf • Ergonomischer Griff für komfortableres Glasschneiden • Selbstölender Schneidkopf mit Ölreservoir im Griff <p>Zum Schneiden von 4-6 mm Glas</p>
	TC600SVB Glasschneider TC600HSV Ersatzschneidkopf	<p>CRL TOYO® Tap Wheel™ Supercutter® Glasschneider für dickes Glas</p> <ul style="list-style-type: none"> • Standard mit breitem Schneidkopf und Pistolengriff - optional schmaler Schneidkopf • Selbstölend <p>Zum Schneiden von 8-19 mm Glas</p>
	TC90	<p>TOYO® TC90 Hand Öl-Glasschneider</p> <ul style="list-style-type: none"> • Marke Toyo • Selbstölender, beweglicher Schneidkopf <p>Zum Schneiden von 3-5 mm Glas</p>
	EU12401L 1 Liter EU12405L 5 Liter EU124025L 25 Liter	<p>CRL Nicht-verdunstende Schneidflüssigkeit</p> <ul style="list-style-type: none"> • Zur Verwendung in Handglasschneidern und Automatiktschen • Ungeöffnet 3 Jahre lagerfähig • Ideal für dickes Glas <p>Alle Schneidöle finden Sie auf Seite 138.</p>
	EUW4101L 1 Liter EUW4105L 5 Liter EUW41025L 25 Liter	<p>CRL Verdunstende Vapourmax Schneidflüssigkeit</p> <ul style="list-style-type: none"> • CRL Vapourmax Schneidflüssigkeit ist eine lösliche, evaporierende Schneidflüssigkeit für den Einsatz in automatischen Schneidevorrichtungen • Ohne die Ozonschicht schädigende Stoffe • Geruchsarm • So gut wie frei von Aromastoffen • Oberfläche bleibt anschließend Rückstandsfrei

Ideal für dickes Glas

Direkt mitbestellen!

ART. NR.

BESCHREIBUNG



Ideal für Kunstglas

TC9PR

CRL TOYO® Thomas-Grip Supercutter® mit schmalem Schneidkopf

- Modell mit schmalem Schneidkopf
- Selbstöhlend
- Einzigartiger Griff mit ergonomischem Design
- Griffe in verschiedenen Farben erhältlich

Zum
Schneiden von
3-6 mm Glas



511CC

63,5 mm - 610 mm

512CC

63,5 mm - 813 mm

514CC

63,5 mm - 1.220 mm

516CC

63,5 mm - 1.981 mm

CRL Rundschneider

- Aus poliertem Messing
- Für Kreisschnitte von 64 mm - 1.981 mm
- Angaben in Zoll und mm
- Profi-Qualität



Ideal für Wiederholungsschnitte

PSC200

610 mm

PSC400

1.220 mm

PSC600

1.829 mm

CRL Speed Cutter - für Serienzuschnitte

- Aus Aluminium
- Läuft auf verstellbaren Rollen für Links- und Rechtshänder

GLS1



CRL Schnittglätter

- Legt einen leichten Schmierfilm auf das Glas
- Reinigt die Glasoberfläche, schmiert Schneidrädchen

OCS671



CRL Ölstander für Glasschneider

- Saugnapf hält ihn fest auf Glas
- Sorgt dafür, dass der Schneider zwischen den Schnitten geölt wird
- Verwenden Sie ihn zur Aufbewahrung des Glasschneider zwischen den Schnitten, um das Rad gut geölt zu halten

ART. NR.

BESCHREIBUNG

TG070

CRL Rollbürste für Glas

- Mechanische Rollbürste entfernt Glassplitter
- Einfache Reinigung durch Öffnen der Bürste



**Mit über 4.000
Quadratmetern
Lagerfläche an unserem
Standort in Deutschland
können wir Ihre
Bestellungen schnell und
zuverlässig ausliefern.
Wir versenden täglich
mehrmals mit UPS
und verschiedenen
Speditionen.**

Unsere attraktiven
Versandbedingungen finden Sie
auf Seite 197 und unter crl.eu!

CRL Carbid-Rädchen 'PUSH FIT' Einheit ▼ mit Anschlussstück



Jede CRL Rädcheneinheit umfasst:

- Ein Carbid-Schneiderädchen und eine Carbid-Achse.
- Die Achse maximiert die Lebensdauer des Schneiderädchens durch eine robuste Stützung des Rädchens.
- Unsere Einheiten passen in Bottero und Grenzebach Glasschneidegeräte.

ART.NR.	BESCHREIBUNG	FARBE	RADWINKEL	GLASSTÄRKE
PC215055135RG	CRL Carbid-Rädchen - 5,5 mm Raddurchmesser	Weiß	135°	2 mm bis 5 mm
PC215055140RG	CRL Carbid-Rädchen - 5 mm Raddurchmesser	Grau	140°	4 mm bis 6 mm
PC215055145RG	CRL Carbid-Rädchen - 5,5 mm Raddurchmesser	Schwarz	145°	6 mm bis 8 mm
PC215055150RG	CRL Carbid-Rädchen - 5 mm Raddurchmesser	Grün	150°	10 mm bis 12 mm
PC215055155RG	CRL Carbid-Rädchen - 5,5 mm Raddurchmesser	Rot	155°	15 mm bis 19 mm

Rädchenträger ▼



- Aus gehärtetem Stahl, einfach zu entfernen und ersetzen, doch extrem haltbar
- Spezialdesigns nach Kundenwunsch können realisiert werden
- Der Rädchenträger verfügt über einen Bajonett-Verschluss, mit dem er einfach und schnell in einem Balken montiert werden kann.

ART.NR.	BESCHREIBUNG	FÜR DIE VERWENDUNG MIT ACHSE
125004001	CRL M1 Einsatz für C221/C228 Schneiderädchen	ACI054180
125004002	CRL M1 Einsatz für C175/C215/C245 Schneiderädchen	ACI054180
125002800	CRL ATF Einsatz für W245 Schneiderädchen	ACI062370

CRL Carbid-Rädchen 'PUSH FIT' Einheit ▼ ohne Anschlussstück



ART.NR.	FARBE	AUSSEN-DURCHMESSER	RADWINKEL	GLASSTÄRKE	MATERIAL
0170CT*	Weiß	5,5 mm	135°	3 mm bis 5 mm	Tantalix
0170DT*	Schwarz	5,5 mm	145°	6 mm bis 10 mm	Tantalix
0170C	Weiß	5 mm	135°	2 mm bis 4 mm	Carbid
0170D	Schwarz	5 mm	145°	4 mm bis 6 mm	Carbid
0170E	Rot	5 mm	155°	6 mm+	Carbid

*Lange Lebensdauer/Beste Tantalix-Qualität für beschichtetes Glas und Formschnitt

Fletcher-Terry Carbid-Schneiderädchen für Automatiktsche ▼



ART.NR.	AUSSEN-DURCHMESSER	INNENLOCH-DURCHMESSER	RÄDCHEN SCHNEIDEWINKEL	METALL - RÄDCHENTRÄGER	RADACHSE	FÜR GLASDICKE
C228055140R	5,79 mm	1,4 mm	140°	125004001	ACI054180	5 mm bis 8 mm
C228055144R	5,79 mm	1,4 mm	144°	125004001	ACI054180	8 mm bis 10 mm
C228055155RG	5,79 mm	1,4 mm	155°	125004001	ACI054180	8 mm bis 19 mm
C175055154RG	4,4 mm	1,4 mm	154°	125004002	ACI054180	10 mm bis 12 mm
C175055160RG	4,4 mm	1,4 mm	160°	125004002	ACI054180	16 mm bis 19 mm
C196051135CR	5,0 mm	1,3 mm	135°	N/A	ACI049165 oder ACI049315	2 mm bis 3 mm
C196051140CR	5,0 mm	1,3 mm	140°	N/A	ACI049165 oder ACI049315	2 mm bis 3 mm
C196051145CR	5,0 mm	1,3 mm	145°	N/A	ACI049165 oder ACI049315	3 mm bis 5 mm
C196051150CR	5,0 mm	1,3 mm	150°	N/A	ACI049165 oder ACI049315	5 mm
C196051155CR	5,0 mm	1,3 mm	155°	N/A	ACI049165 oder ACI049315	6 mm
C221055135RG	5,6 mm	1,4 mm	135°	125004001	ACI054180	5 mm bis 6 mm
C221055140RG	5,6 mm	1,4 mm	140°	125004001	ACI054180	5 mm bis 8 mm
C221055145RG	5,6 mm	1,4 mm	145°	125004001	ACI054180	8 mm bis 10 mm
C221055150RG	5,6 mm	1,4 mm	150°	125004001	ACI054180	8 mm bis 19 mm
C221055155RG	5,6 mm	1,4 mm	155°	125004001	ACI054180	8 mm bis 19 mm
C221055158RG	5,6 mm	1,4 mm	158°	125004001	ACI054180	8 mm bis 19 mm
W245062114P	6,22 mm	1,57 mm	114°	125002800	ACI062370	2 mm
W245062128R	6,22 mm	1,57 mm	128°	125002800	ACI062370	3 mm
W245062132D	6,22 mm	1,57 mm	132°	125002800	ACI062370	3 mm bis 5 mm
W245062135D	6,22 mm	1,57 mm	135°	125002800	ACI062370	5 mm
W245062142D	6,22 mm	1,57 mm	142°	125002800	ACI062370	5 mm bis 8 mm
W245062152D	6,22 mm	1,57 mm	152°	125002800	ACI062370	8 mm bis 19 mm
W245062154D	6,22 mm	1,57 mm	154°	125002800	ACI062370	8 mm bis 19 mm
V500118114P	12,7 mm	3 mm	114°	N/A	ACI116375	10 mm bis 19 mm

Achsen für Schneiderädchen ▼



Präzisionsgeschliffene Wolframcarbidachsen

ART.NR.	BESCHREIBUNG	FÜR DIE VERWENDUNG MIT RÄDCHENTRÄGER
AC116375	CRL Carbid-Schnitträdchenachse	*
AC1062250	CRL Carbid-Schnitträdchenachse	**
AC1062370	CRL Carbid-Schnitträdchenachse	125002800
AC1049165	CRL Carbid-Schnitträdchenachse	***
AC1049315	CRL Carbid-Schnitträdchenachse	***
AC1054180	CRL Carbid-Schnitträdchenachse	125004002

* Achse für V500 Rädchen. Es gibt keinen Einsatz für ein V500 Rädchen ** Verwendet für Balken-Anwendungen von C175 oder C245 Rädchen. Nur Rädchen & Achse, momentan keine Einsatzanwendungen. *** Achse für C196 Rädchenkonfiguration, Achslänge abhängig von Balken.


Schneidflüssigkeiten ▼

	ART. NR.	BESCHREIBUNG
	1241	<p>CRL Aquasol voll wasserlösliche Schneidflüssigkeit</p> <ul style="list-style-type: none"> • Verkauf literweise • Voll wasserlöslich, zur Verwendung bei Glasschneidautomaten mit anschließendem Waschprozess
	<p>EU12401L 1 Liter</p> <p>EU12405L 5 Liter</p> <p>EU124025L 25 Liter</p>	<p>CRL Nicht-verdunstende Schneidflüssigkeit</p> <ul style="list-style-type: none"> • Zur Verwendung in Handglasschneidern und Automatiktschen • Ungeöffnet ab Herstellungsdatum 3 Jahre lagerfähig • Ideal für dickes Glas
	<p>EUW4101L 1 Liter - Klar</p> <p>EUW4105L 5 Liter - Klar</p> <p>EUW41025L 25 Liter - Klar</p>	<p>CRL Verdunstendes Vapourmax Schneidflüssigkeit</p> <ul style="list-style-type: none"> • CRL Vapourmax Schneidflüssigkeit ist eine lösliche evaporierende Schneidflüssigkeit für den Einsatz in automatischen Schneidevorrichtungen • Ohne die Ozonschicht schädigende Stoffe • Geruchsarm • So gut wie frei von Aromastoffen • Oberfläche bleibt anschließend rückstandsfrei
	<p>EUW9531L 1 Liter</p> <p>EUW9535L 5 Liter</p> <p>EUW95325L 25 Liter</p>	<p>CRL Verdunstende Vapourmax 53 Schneidflüssigkeit</p> <ul style="list-style-type: none"> • Schnell verdunstende Schneidflüssigkeit für dickes, weichbeschichtetes, Automobil- und Spiegelglas 2 mm-15 mm • Oberfläche bleibt anschließend rückstandsfrei • Empfohlen für Low-E
	<p>EUW9601L 1 Liter</p> <p>EUW9605L 5 Liter</p> <p>EUW96025L 25 Liter</p>	<p>CRL Verdunstende Vapourmax 60 Schneidflüssigkeit</p> <ul style="list-style-type: none"> • Abwaschbare Schneidflüssigkeit für Modellschnitte • Oberfläche bleibt anschließend rückstandsfrei



Empfohlen für Low-E








Empfohlen für Formschnitte








Schleifscheiben für die Randentschichtung von Low-E Scheiben ▼

ART. NR.	BESCHREIBUNG
	<p>76,2 mm Innendurchmesser</p> <p>11ED2001076 Breite: 10 mm</p> <p>11ED1251276 Breite: 12 mm</p> <p>11ED2001276 Breite: 12 mm</p> <p>11ED2002076 Breite: 20 mm</p> <p>11ED2001076A Breite: 10 mm</p> <p>11ED2001276A Breite: 12 mm</p> <p>11ED2001576 Breite: 15 mm</p> <p>11ED2002476 Breite: 24 mm</p> <p>80 mm Innendurchmesser</p> <p>11ED2001080 Breite: 10 mm</p> <p>11ED2002080 Breite: 20 mm</p> <p>CRL Schleifscheibe</p> <ul style="list-style-type: none"> • 203 mm Durchmesser (außer 11ED1251276 mit 125 mm) • Bei Verwendung an Glasschneidetischen mit separatem Aufsatz kann diese Scheibe zum Entfernen von Softcoat-Beschichtungen verwendet werden

Hilfsmittel ▼

ART. NR.	BESCHREIBUNG
<p data-bbox="571 1290 632 1312">03171</p> 	<p>CRL T-Winkel Super 800 mm</p> <ul style="list-style-type: none"> • Stabil, beständig und genau • Exakt nach Spezifikation gefertigt für den rechten Winkel zu jeder Zeit
<p data-bbox="571 1644 632 1666">03172</p> 	<p>CRL T-Winkel Super 1.250 mm</p> <ul style="list-style-type: none"> • Stabil, beständig und genau • Exakt nach Spezifikation gefertigt für den rechten Winkel zu jeder Zeit

	ART. NR.	BESCHREIBUNG
	03173	<p>CRL T-Winkel Super 1.350 mm</p> <ul style="list-style-type: none"> • Stabil, beständig und genau • Exakt nach Spezifikation gefertigt für den rechten Winkel zu jeder Zeit
	03174	<p>CRL T-Winkel Super 1.550 mm</p> <ul style="list-style-type: none"> • Stabil, beständig und genau • Exakt nach Spezifikation gefertigt für den rechten Winkel zu jeder Zeit
	03251	<p>CRL L-Square Braced 800 mm</p> <ul style="list-style-type: none"> • Präzise rechtwinklig gefertigt • Einteilig • Das stabile, beständige und genaue Design macht dies zum idealen Werkzeug für jeden Glaser
	03352	<p>CRL L-Winkel ohne Strebe 1.350 mm</p> <ul style="list-style-type: none"> • Präzise rechtwinklig gefertigt • Einteilig • Das stabile, beständige und genaue Design macht dies zum idealen Werkzeug für jeden Glaser
	03252	<p>CRL L-Winkel mit Strebe 1.350 mm</p> <ul style="list-style-type: none"> • Design mit stabiler Verstrebung • Präzise rechtwinklig gefertigt • Einteilig • Das stabile, beständige und genaue Design macht dies zum idealen Werkzeug für jeden Glaser
	03253	<p>CRL L-Winkel mit Strebe 1.550 mm</p> <ul style="list-style-type: none"> • Design mit stabiler Verstrebung • Präzise rechtwinklig gefertigt • Einteilig • Das stabile, beständige und genaue Design macht dies zum idealen Werkzeug für jeden Glaser
	M00574	<p>CRL L-Winkel 350 mm</p> <ul style="list-style-type: none"> • Stabil, beständig und genau • Exakt nach Spezifikation gefertigt für den rechten Winkel zu jeder Zeit • Länge: Innen - 1.500 mm/Außen - 1.560 mm • Dicke: 4 mm • Breite: 60 mm • Länge unterer Schenkel: Innen - 380 mm/Außen - 440 mm • Unterer Schenkel: 3 Schichten Dicke - 12 mm/Breite - 60 mm

	ART. NR.	BESCHREIBUNG
	M00553	CRL L-Winkel mit Anschlag und kurzem Schenkel, 600 mm <ul style="list-style-type: none"> • Stabiler L-Winkel für präzise Schnitte • Exakter rechter Winkel zu jeder Zeit • Stabile Ausführung • Mit Anschlag und kurzem Winkel • Länge: Innen - 600 mm/Außen - 640 mm • Dicke: 4 mm • Breite: 55 mm • Länge unterer Schenkel: Innen - 165 mm/Außen - 220 mm • Unterer Schenkel: 3 Schichten Dicke - 12 mm/Breite - 55 mm
	M00554	CRL L-Winkel mit Anschlag und kurzem Schenkel, 800 mm <ul style="list-style-type: none"> • Stabiler L-Winkel für präzise Schnitte • Exakter rechter Winkel zu jeder Zeit • Stabile Ausführung • Mit Anschlag und kurzem Winkel • Länge: Innen - 800 mm/Außen - 845 mm • Dicke: 4 mm • Breite: 60 mm • Länge unterer Schenkel: Innen - 230 mm/Außen - 290 mm • Unterer Schenkel: 3 Schichten Dicke - 12 mm/Breite - 60 mm
	M00555	CRL L-Winkel mit Anschlag und kurzem Schenkel, 1.050 mm <ul style="list-style-type: none"> • Stabiler L-Winkel für präzise Schnitte • Exakter rechter Winkel zu jeder Zeit • Stabile Ausführung • Mit Anschlag und kurzem Winkel • Länge: Innen - 1.050 mm/Außen - 1.100 mm • Dicke: 4 mm • Breite: 65 mm • Länge unterer Schenkel: Innen - 315 mm/Außen - 380 mm • Unterer Schenkel: 3 Schichten Dicke - 12 mm/Breite - 65 mm
	M00556	CRL L-Winkel mit Anschlag und kurzem Schenkel, 1.250 mm <ul style="list-style-type: none"> • Stabiler L-Winkel für präzise Schnitte • Exakter rechter Winkel zu jeder Zeit • Stabile Ausführung • Mit Anschlag und kurzem Winkel • Länge: Innen - 1.250 mm/Außen - 1.310 mm • Dicke: 4 mm • Breite: 65 mm • Länge unterer Schenkel: Innen - 380 mm/Außen - 445 mm • Unterer Schenkel: 3 Schichten Dicke - 12 mm/Breite - 65 mm
	M00557	CRL L-Winkel mit Anschlag und kurzem Schenkel, 1.500 mm <ul style="list-style-type: none"> • Stabiler L-Winkel für präzise Schnitte • Exakter rechter Winkel zu jeder Zeit • Stabile Ausführung • Mit Anschlag und kurzem Winkel • Länge: Innen - 1.500 mm/Außen - 1.560 mm • Dicke: 4 mm • Breite: 65 mm • Länge unterer Schenkel: Innen - 440 mm/Außen - 505 mm • Unterer Schenkel: 3 Schichten Dicke - 12 mm/Breite - 65 mm
	M00566	CRL 500 mm Winkel mit Verstrebung und Anschlag <ul style="list-style-type: none"> • Stabiles Design, gefertigt an einem Stück • Länge: Innen - 500 mm/Außen - 620 mm • Dicke: 4 mm • Breite: 50 mm • Länge unterer Schenkel: Innen - 165 mm/Außen - 220 mm • Unterer Schenkel: 3 Schichten Dicke - 12 mm/Breite - 50 mm
	M00567	CRL 700 mm Winkel mit Verstrebung und Anschlag <ul style="list-style-type: none"> • Stabiles Design, gefertigt an einem Stück. • Länge: Innen - 700 mm/Außen - 750 mm • Dicke: 4 mm • Breite: 50 mm • Länge unterer Schenkel: Innen - 210 mm/Außen - 260 mm • Unterer Schenkel: 3 Schichten Dicke - 12 mm/Breite - 50 mm

ART. NR.

BESCHREIBUNG

M00568



CRL 900 mm Winkel mit Verstrebung mit Anschlag

- Stabiles Design, gefertigt an einem Stück
- Länge: Innen - 900 mm/Außen - 940 mm
- Dicke: 4 mm
- Breite: 50 mm
- Länge unterer Schenkel: Innen - 270 mm/Außen - 320 mm
- Unterer Schenkel: 3 Schichten Dicke - 12 mm/Breite - 50 mm

M00569



CRL 1.100 mm Winkel mit Verstrebung mit Anschlag

- Stabiles Design, gefertigt an einem Stück
- Länge: Innen - 1.100 mm/Außen - 1.160 mm
- Dicke: 4 mm
- Breite: 60 mm
- Länge unterer Schenkel: Innen - 325 mm/Außen - 380 mm
- Unterer Schenkel: 3 Schichten Dicke - 12 mm/Breite - 60 mm

M00570



CRL 1.250 mm Winkel mit Verstrebung mit Anschlag

- Stabiles Design, gefertigt an einem Stück
- Länge: Innen - 1.250 mm/Außen - 1.290 mm
- Dicke: 4 mm
- Breite: 60 mm
- Länge unterer Schenkel: Innen - 380 mm/Außen - 440 mm
- Unterer Schenkel: 3 Schichten Dicke - 12 mm/Breite - 60 mm

03073

2.150 mm Länge, 2 Saugnäpfe

03074

2.600 mm Länge, 3 Saugnäpfe

03075

3.300 mm Länge, 4 Saugnäpfe



CRL Glasschneideleiste mit Saugmechanismus


- 10 mm dick
- 70 mm breit

VCR72

1.829 mm Länge






VCR96

2.439 mm Länge



CRL Glasschneideleiste

- 76 mm breit x 12,7 mm dick
- 3 Saugnäpfe
- Hält sicher auf Glas

ART. NR.	BESCHREIBUNG
	<p>GF2M</p> <p>CRL Glaserfilz</p> <ul style="list-style-type: none">• Nadelfilz für Glaszuschnittetische• Breite 200 cm• Dicke 6 mm• Gewicht 960 g/qm• Dichte 0,16 g/cm³• Schwarz
	<p>1401B</p> <p>CRL Glaserfilz</p> <ul style="list-style-type: none">• Technischer Filz, hochwertige schwarze Wolle• 1.829 mm breit x 9 mm dick• Verkauf pro Laufmeter
	<p>1401F</p> <p>Flotex wasservertäglicher Arbeitsflächenbezug mit geringer Abnutzung</p> <ul style="list-style-type: none">• Flotex wasservertäglich/geringe Abnutzung• 2 m breit• Verkauf pro Laufmeter
	<p>RD1932</p> <p>CRL Glasbrechzange mit abgesetzten Backen</p> <ul style="list-style-type: none">• Glasbrechzange mit abgesetzten Backen• Für Glas bis 12 mm• Ideal zum kontrollierten Brechen von Glas
	<p>RD1935</p> <p>CRL Glasbrechzange mit ausgeweiteten Backen</p> <ul style="list-style-type: none">• Empfohlen für Glasstärke 6 mm• 15 mm (maximale) Backenöffnung• 26 mm ausgeweitete Backe• Sanfter Griff• 210 mm Gesamtlänge• Präzise gefertigte Spitzen

	ART. NR.	BESCHREIBUNG
	TP7020	<p>CRL Schnittlaufzange für Dickglas</p> <ul style="list-style-type: none"> • Für Schnittlinien in Glasdicken bis zu 25 mm • Eine verbundene Griffaktion für präzise Kraftübertragung • Einfach zu verwenden • Ein Druck beginnt den Bruch • Kraftvoll und akkurat
	1050	<p>CRL Glasgreifzange</p> <ul style="list-style-type: none"> • Empfohlen für Glasstärke 3-6 mm • Verwendet, um Flachglas an schwer zu erreichenden Stellen zu schneiden und zu brechen • Leicht und tragbar • Sehr nützlich für die Glasfront von Geschäften - speziell um bei Schaufensterscheiben im vertikalen Zustand, Streifen abzuschneiden • Komplett in Stahl ausgeführt
	GRP512	<p>CRL Glasschnittlaufzange</p> <ul style="list-style-type: none"> • Empfohlen für Glasstärke 3-10 mm • Leicht • Leicht tragbar • Kunststoffbacken beschädigen das Glas nicht
	PPG1	<p>CRL PPG Glas Schnittlaufzange</p> <ul style="list-style-type: none"> • Selbst anpassende Druckbacken stehen parallel zu dem Glas • Für 12 mm Glas • Hergestellt in U.S.A.
	<p>169 152 mm Zange</p> <p>189 203 mm Zange</p>	<p>CRL Glas Schnittlaufzange</p> <ul style="list-style-type: none"> • Hergestellt aus stabilem Kunststoff • Länge: 152 mm bzw. 203 mm • Bietet sehr gute Druckübertragung für saubere Brüche
		Ersatz-Backen erhältlich
	<p>169RJ Schnittlaufbacken</p>	<p>CRL Ersatzbacken für 152 mm 169 Zange</p> <ul style="list-style-type: none"> • Zwei je Set • Einfaches Austauschen in Sekunden, einfach die alten Backen aus der Halterung ziehen und Ersatzbacken hineindrücken
	<p>189NJ Nippbacken</p> <p>189RJ Schnittlaufbacken</p>	<p>CRL Ersatzbacken für 203 mm 189 Zange</p> <ul style="list-style-type: none"> • Zwei je Set • Einfaches Austauschen in Sekunden, einfach die alten Backen aus der Halterung ziehen und Ersatzbacken hineindrücken

ART. NR.

BESCHREIBUNG

STT1

CRL Wood's™ Verstaubarer Glasschneidetisch

Der CRL Wood's™ Verstaubarer Glasschneidetisch verwandelt sich von einem normalen 1.835 x 2.451 mm Glasschneide-Kipptisch in wenigen Minuten in seine kompakte 654 mm Lagerform. Durch die eingeklappte 2.026 mm Lagerhöhe eignet sich dieser Tisch ideal zum Transport und für den Einsatz auf der Baustelle, da er leicht durch Türen und Korridore passt. Gekreuzte Stützbeine sorgen für einen festen Stand der 889 mm hohen Arbeitsfläche mit 225 kg Belastbarkeit.

- Fantastisch platzsparend in der Werkstatt
- Große Zeitersparnis auf der Baustelle
- In Minuten vom Schneiden zum Lagern



Glasmarkierung ▼

ART. NR.

BESCHREIBUNG



0336
Weiß
0337
Gelb
0339
Schwarz

CRL Chinagraph-Stifte

- Verkauf im Karton zu 12 Stück
- Ideal zur Markierung von Glas, Kunststoff usw.
- Die Stiftmarkierung ist unempfindlich gegen Wasser und Feuchtigkeit, kann aber dennoch leicht mit einem trockenen Tuch entfernt werden.



GM44

CRL Gelber Glasmarkierungsstift

- Unser beliebtester Markierungsstift
- Lang beständige Spitze
- Helle, hervorstechende gelbe Farbe
- Hervorragend geeignet für die Markierung von Glas, Acryl, Marmor, Fliesen usw
- Spitzen Sie den Stift bis zum gewünschten Punkt
- Durch die helle gelbe Farbe ist er ideal für alle Markierungsarbeiten geeignet



76P40
Rot
76P46
Schwarz

CRL Stabilo Markierstifte

- Für Glasmarkierungen entwickelt
- Schnell trocknende Permanenttinte
- Ein handlicher Markierstift für jede Glaserei



15075B Komplet-Set
1507 Pistole
15060 Messingschablone
1510 Schablonenhalter
15105B Halterunsring
1512A Strahlmittel
1511A Staubbeutel
15060

CRL Sandstrahler-Sicherheitskennzeichen-Kit

- Für Sicherheitskennzeichnung auf Glas mit Sandstrahler
- Maßgeschneiderte Schablonen nach eigenem Design
- Pneumatisch
- Funktioniert bei 60 PSI
- Körnung 8120
- Komplet mit Sandstrahlpistole, Schablone, Schablonenhalter, Halterunsring, Staubbeuteln und Strahlmittel
- Teile können auch separat bestellt werden



8044 Gelb
8040 Rot
8046 Schwarz

CRL Stabilo Markierungsstifte für Glas


- Abwaschbar
- Zum Markieren von Schnittlinien auf glatten Oberflächen wie Kunststoff und Glas



DS67

CRL Diamantanreisswerkzeug

- Perfekt für Glas geeignet
- Ideal für filigrane Schriften und Zeichnungen



Glasverarbeitung

Bei CRL bekommen Sie alles, was Sie für Ihre tägliche Arbeit benötigen. Werkzeuge und Verbrauchsmaterial in Top-Qualität zu fairen Preisen. Und eine Auswahl, die ihresgleichen sucht.

Schleifscheiben für Linear- & Vertikal-Kantenschleifer ▼

ART. NR.

BESCHREIBUNG



0801AV05M 4 mm Glas
0801AV06M 5 mm Glas
0801AV08M 6 mm Glas
0801AV12M 10 mm Glas

CRL C-Kanten-Diamantscheibe für Vertikal-Kantenschleifer mit 38.1 mm Innendurchmesser

- 150 mm Scheibendurchmesser
- 5 mm Diamanttiefe

0801AW05M 4 mm Glas
0801AW06M 5 mm Glas
0801AW08M 6 mm Glas
0801AW12M 10 mm Glas

CRL C-Kanten-Diamantscheibe für Vertikal-Kantenschleifer mit 50 mm Innendurchmesser

- 150 mm Scheibendurchmesser
- 5 mm Diamanttiefe

0801AX08M 6 mm Glas

CRL C-Kanten-Diamantscheibe für Vertikal-Kantenschleifer mit 22 mm Innendurchmesser

- 150 mm Scheibendurchmesser
- 5 mm Diamanttiefe



0802AV05M 4 mm Glas
0802AV07M 6 mm Glas

CRL Flachkanten/2 Arris-Diamantscheibe mit 38.1 mm Innendurchmesser

- 150 mm Scheibendurchmesser
- Trapezprofil - Kante und Saum

0802AW05M 4 mm Glas
0802AW07M 6 mm Glas
0802AW12M 10 mm Glas

CRL Flachkanten/2 Arris-Diamantscheibe mit 50 mm Innendurchmesser

- 150 mm Scheibendurchmesser
- Trapezprofil - Kante und Saum

0802AX07M 6 mm Glas




CRL Flachkanten/2 Arris-Diamantscheibe mit 22 mm Innendurchmesser

- 150 mm Scheibendurchmesser
- Trapezprofil - Kante und Saum




Viel mehr Produkte finden Sie online...

Entdecken Sie unser ganzes Sortiment in unserem Webshop unter crl.eu. Sehen Sie Lagerbestände, technische Daten, Ihre Preise und vieles mehr! Noch Fragen? Nutzen Sie unseren Live-Chat oder rufen Sie uns an: **+49 7062 915 930**.

	ART. NR.	BESCHREIBUNG
	1101AA1 38,1 mm Innendurchmesser	CRL Polierscheibe 15 mm breit Grad 9R • Für Vertikal-Diamantkantenschleifer und kleine Linear-Kantenschleifer • 150 mm Diamantscheibe
	1101AA2 50 mm Innendurchmesser	
	1101AA4 22 mm Innendurchmesser	
	1101LA1 38,1 mm Innendurchmesser	CRL Polierscheibe 20 mm breit Grad LUX6 • Eine Polierscheibe für Vertikal-Diamantkantenschleifer und kleine Linear-Kantenschleifer • 150 mm Diamantscheibe
	1101LA2 50 mm Innendurchmesser	
	1101LA3 22 mm Innendurchmesser	
	1101MA1 38,1 mm Innendurchmesser	CRL Polierscheibe 15 mm breit Grad RR120 • Eine Polierscheibe für Vertikal-Diamantkantenschleifer und kleine Kantenschleifer • 150 mm Diamantscheibe
	1101MA2 50 mm Innendurchmesser	
	1101MA3 22 mm Innendurchmesser	
	1101MA4 50 mm Innendurchmesser	CRL Polierscheibe 20 mm breit Grad RR120 • Eine Polierscheibe für Vertikal-Diamantkantenschleifer und kleine Linear-Kantenschleifer • 150 mm Diamantscheibe
	1101MA5 22 mm Innendurchmesser	
	1101MA7 38,1 mm Innendurchmesser	

Schleifscheiben für doppelseitigen Schiatti-Schleifautomat ▼

	ART. NR.	BESCHREIBUNG
	0801SF10 grob 4 mm Glas	CRL C-Kanten-Diamantscheibe 25 mm Innendurchmesser für doppelseitigen Schiatti-Schleifautomat • 175 mm Diamantscheibe
	0801SF12 fein 4 mm Glas	
	0801SF30H grob 6 mm Glas	
	0801SF32H fein 6 mm Glas	
	1101JP2 Grad SCR1	CRL Polierscheibe 20 mm breit 90 mm Innendurchmesser • 200 mm Diamantscheibe
	1101LG1 Grad LUX3	
	1101LG2 Grad LUX6	
	1101MG1 Grad RR80	
	1101MG2 Grad RR120	
	1101MG3 Grad RR180	

CNC Werkzeuge für Intermac, Denver, Bavelloni, Bimatech, Technometal ▼

ART. NR.

BESCHREIBUNG



086447FRA

CRL Goldfinger Diamantfräseinsatz

- Für verschiedene CNC Arbeitsstationen
- 20 mm Durchmesser
- 40 mm hoch
- 3 Segmente
- ADI



086444FR 4 Segmente

086448FR 5 Segmente

Diamantfräseinsatz

- Für verschiedene CNC Arbeitsstationen
- 20 mm Durchmesser (086443FR - 12 mm Durchmesser)
- 40 mm hoch



0864429FRA

10 mm Durchmesser
27 mm hoch

0864433FRA

14 mm Durchmesser
40 mm hoch

ADI Diamantfräseinsatz

- Für verschiedene CNC Arbeitsstationen
- ADI



0811B0B08 8 mm breit

0811B0B12 12 mm breit

0811B0B14 14 mm breit

0811B0B17 17 mm breit

0811B0B22 22 mm breit

CRL Flachkanten-Diamantscheibe segmentiert 22 mm Innendurchmesser

- ADI
- Wasserzuführlöcher in der Mitte
- Für verschiedene CNC Arbeitsstationen
- 100 mm Scheibendurchmesser

086349PA 8 mm breit

086350PA 10 mm breit

086351PA 12 mm breit

086352PA 14 mm breit

086354PA 17 mm breit

086356PA 22 mm breit

086360PA 27 mm breit

CRL Flachkanten-Diamantscheibe segmentiert 22 mm Innendurchmesser

- ADI
- Für verschiedene CNC Arbeitsstationen
- 100 mm Scheibendurchmesser

ART. NR.

BESCHREIBUNG



086650TRA mittel 4 mm Glas
086651TRA fein 4 mm Glas
086652TRA mittel 5 mm Glas
086654TRA mittel 6 mm Glas
086655TRA fein 6 mm Glas
086656TRA mittel 8 mm Glas
086657TRA fein 8 mm Glas
086658TRA mittel 10 mm Glas
086659TRA fein 10 mm Glas
086660TRA mittel 12 mm Glas
086661TRA fein 12 mm Glas
086662TRA mittel 15 mm Glas
086663TRA fein 15 mm Glas
086664TRA mittel 19 mm Glas
086665TRA fein 19 mm Glas

CRL Trapez-Diamantscheibe 22 mm Innendurchmesser

- ADI
- Flachkante und Saum
- Für verschiedene CNC Arbeitsstationen
- 100 mm Scheibendurchmesser



0802BOB07F fein 6 mm Glas
0802BOB07M mittel 6 mm Glas
0802BOB09F fein 8 mm Glas
0802BOB09M mittel 8 mm Glas
0802BOB11F fein 10 mm Glas
0802BOB11M mittel 10 mm Glas
0802BOB14F fein 12 mm Glas
0802BOB14M mittel 12 mm Glas
0802BOB17F fein 15 mm Glas
0802BOB17M mittel 15 mm Glas
0802BOB21F fein 19 mm Glas
0802BOB21M mittel 19 mm Glas

CRL Trapez-Diamantscheibe 22 mm Innendurchmesser

- ADI
- Wasserzuführlöcher in der Mitte
- Flachkante und Saum
- Für verschiedene CNC Arbeitsstationen
- 100 mm Scheibendurchmesser



086008GA mittel 4 mm Glas
086017GA mittel 6 mm Glas
086018GA fein 6 mm Glas

CRL C-Kanten-Diamantscheibe 22 mm Innendurchmesser

- ADI
- Für verschiedene CNC Arbeitsstationen
- 100 mm Scheibendurchmesser

ART. NR.

BESCHREIBUNG



086617TRA mittel 4 mm Glas
086622TRA mittel 5 mm Glas
086624TRA mittel 6 mm Glas
086625TRA fein 6 mm Glas
086627TRA mittel 8 mm Glas
086628TRA fein 8 mm Glas
086630TRA mittel 10 mm Glas
086631TRA fein 10 mm Glas
086633TRA mittel 12 mm Glas
086634TRA fein 12 mm Glas
086636TRA mittel 15 mm Glas
086637TRA fein 15 mm Glas
086639TRA mittel 19 mm Glas
086640TRA fein 19 mm Glas

CRL Trapez-Diamantscheibe 12 mm Innendurchmesser


- ADI
- 25 mm Scheibendurchmesser
- Flachkante und Saum
- Für verschiedene CNC Arbeitsstationen
- Für Innenausschnitte und Einschnitte



086914A 4 mm Glas
086915A 5 mm Glas
086918A 6 mm Glas
086924A 8 mm Glas
086930A 10 mm Glas
086936A 12 mm Glas
086945A 15 mm Glas
086957A 19 mm Glas
086960A 25 mm Glas

CRL Trapezförmiger Fräseinsatz

- 15 mm Durchmesser (außer bei 086960A - 18 mm)
- Flachkante und Saum
- Für verschiedene CNC Arbeitsstationen
- Für Innenausschnitte und Einschnitte



102505C 5 mm*	102522C 22 mm*
102506C 6 mm*	102523C 23 mm*
102507C 7 mm*	102524C 24 mm*
102508C 8 mm*	102525C 25 mm*
102510C 10 mm*	102526C 26 mm*
102511C 11 mm*	102527C 27 mm*
102512C 12 mm*	102528C 28 mm*
102513C 13 mm*	102529C 29 mm*
102514C 14 mm*	102530C 30 mm*
102515C 15 mm*	102532C 32 mm*
102516C 16 mm*	102534C 34 mm*
102517C 17 mm*	102535C 35 mm*
102518C 18 mm*	102536C 36 mm*
102519C 19 mm*	102538C 38 mm*
102520C 20 mm*	102540C 40 mm*
102521C 21 mm*	

CRL Diamantbohrer Vitrobor Master

- Belgisches Gewinde
- Entwickelt für den Einsatz an CNC Arbeitsstationen
- Speziell für die Verwendung an CNC Arbeitsstationen entwickelt zur Minimierung von Splitterung durch einseitige Bohrvorgänge
- 75 mm lang
- Geschlitzte Ausführung für bessere Kühlung beim Bohrprozess

*Lochgröße





10FA6 6 mm
10FA8 8 mm
10FA10 10 mm

CRL CNC Dreifachwerkzeug


- Kernbohrer mit 16 mm Durchmesser, Fräser mit 15 mm Durchmesser und Falzrad mit 15 mm Durchmesser in einem Werkzeug
- Für monolithisches Glas von 6 mm bis 12 mm Dicke
- Konzipiert für den Einsatz auf CNC-Maschinen

	ART. NR.	BESCHREIBUNG
	1120012 25 mm breit 1120015 30 mm breit	CRL Polierscheibe 12 mm Innendurchmesser Grad BD • 25 mm Scheibendurchmesser • Für verschiedene CNC Arbeitsstationen
	1120023 15 mm breit 1120024 20 mm breit 1120025 25 mm breit 1120035 50 mm breit	CRL Polierscheibe 22 mm Innendurchmesser Grad BD • 100 mm Scheibendurchmesser • Für verschiedene CNC Arbeitsstationen
	1120115 15 mm breit 1120125 25 mm breit 1120130 30 mm breit	CRL Polierscheibe 22 mm Innendurchmesser Grad B STAR • 100 mm Scheibendurchmesser • Für verschiedene CNC Arbeitsstationen
	1120204 4 mm Glas 1120206 6 mm Glas 1120208 8 mm Glas 1120210 10 mm Glas 1120212 12 mm Glas 1120215 15 mm Glas 1120219 19 mm Glas	CRL Trapez-Polierscheibe 22 mm Innendurchmesser Grad ONE • 100 mm Scheibendurchmesser • Vorgeformte Saum- und Flachkante • Für verschiedene CNC Arbeitsstationen





Topfscheiben für Metral Linear-Kantenschleifer ▼

	ART. NR.	BESCHREIBUNG
	0805CP 170 Körnung 0805CR D76 Körnung	CRL Schalen-Diamantscheibe für Metral Linear-Kantenschleifer • 150 mm Scheibendurchmesser • 30 mm Innendurchmesser
	0807CR 325 Körnung	CRL Diamant-Topfscheibe für Metral Linear-Kantenschleifer • 130 mm Scheibendurchmesser • Saum Scheibe Positionen • 30 mm Innendurchmesser
	1104CR Grad 9R80 1104CR1 Grad 9R40 1104CR2 Grad 9R120	CRL Polier-Topfscheibe für Metral Linear-Kantenschleifer • 150 mm Scheibendurchmesser • 40 mm hoch • 50 mm Innendurchmesser
	1106CR Grad N99 1106CR1 Grad 9R60	CRL Polier-Topfscheibe für Metral Linear-Kantenschleifer • 130 mm Scheibendurchmesser • 35 mm hoch • 50 mm Innendurchmesser • Saum Scheibe Positionen

Topfscheiben für Bovone Linear-Kantenschleifer ▼

	ART. NR.	BESCHREIBUNG
	<p>0805EF1 70/80 Körnung ELB14 Position 1 0805EL1 100/120 Körnung ELB10 Position 1, ELB14 Position 2 0805EL2 140/170 Körnung ELB10 Position 2, ELB14 Position 3 0805ELB1A 120/140 Körnung ELB17/45 Position 7</p>	<p>CRL Diamant-Topfscheibe für Bovone Linear-Kantenschleifer</p> <ul style="list-style-type: none"> • 150 mm Scheibendurchmesser • Durchgehender Rand • Metallverbindung • 22 mm Innendurchmesser
	<p>0805ELB1 50/60 Körnung ELB17/45 Position 1 0805ELB2 70/80 Körnung ELB17/45 Position 2 0805ELB3 140/170 Körnung ELB17/45 Position 3 0805EM1 80/100 Körnung ELB10/45 Position 1, ELB14/45 Position 1 0805EM2 120/140 Körnung ELB10/45 Position 2, ELB14/45 Position 2&7</p>	<p>CRL Diamant-Topfscheibe für Bovone Linear-Kantenschleifer</p> <ul style="list-style-type: none"> • 150 mm Scheibendurchmesser • Segmentierter Rand • Metallverbindung • 22 mm Innendurchmesser
	<p>0807EF1 ELB14 Position 5&6 0807EF2 ELB14 Position 9&10 0807EF2A ELB14 Position 5&6 0807EL1 ELB10 Position 4&6, ELB17/45 Position 8&9 0807EM1 ELB10/45 Position 7&9, ELB14/45 Position 8&10 0809EL3 230/270 Körnung ELB10 Position 3, ELB10/45 Position 3, ELB14 Position 4 0809EL4 325/400 Körnung ELB10 Position 8, ELB10/45 Position 4, ELB14 Position 7, ELB17/45 Position 4&10, ELB14/45 Position 4&12 0809EL5 25 Micron Körnung ELB10 Position 9, ELB10/45 Position 5, ELB14 Position 8, ELB17/45 Position 5&11, ELB14/45 Position 5&13</p>	<p>CRL Diamant-Topfscheibe für Bovone Linear-Kantenschleifer</p> <ul style="list-style-type: none"> • 150 mm Scheibendurchmesser • Harzverbindung (außer 0807EF1) • 22 mm Innendurchmesser
	<p>1106EM2</p>	<p>CRL Polier-Topfscheibe für Bovone Linear-Kantenschleifer Grad MB1</p> <ul style="list-style-type: none"> • 150 mm Scheibendurchmesser • 22 mm Innendurchmesser • Saum Scheibe Positionen
	<p>1109EM 170 mm Durchmesser 1109EN 130 mm Durchmesser für arris ELB14</p>	<p>CRL Polierscheibe mit spiralförmig gewundenem Filz für Bovone Linear-Kantenschleifer</p> <ul style="list-style-type: none"> • 25 mm breit • 70 mm Innendurchmesser

Topfscheiben für Bottero Linear-Kantenschleifer ▼






	ART. NR.	BESCHREIBUNG
	<p>0805FM2 120 Körnung 0805FM2A 170 Körnung 0805FM3 230 Körnung 0805FM4 320 Körnung</p>	<p>CRL Diamant-Topfscheibe für Bottero Linear-Kantenschleifer</p> <ul style="list-style-type: none"> • Durchgehender Rand • 150 mm Durchmesser • 50 mm Innendurchmesser
	<p>0809FN2B Position 2</p>	<p>CRL Diamant-Topfscheibe für Bottero Linear-Kantenschleifer</p> <ul style="list-style-type: none"> • 150 mm Durchmesser • 50 mm Innendurchmesser • 230 Körnung • Harzverbindung • Segmentierte Ausführung
	<p>1104FM1 Grad 9R60 1104FM2 Grad 9R40 1104GM1 Grad 9RS60 1104GM2 Grad 9RS40 1104GM3 Grad 9RS80</p>	<p>CRL Polier-Topfscheibe für Bottero Linear-Kantenschleifer</p> <ul style="list-style-type: none"> • 150 mm Durchmesser • 50 mm Innendurchmesser • 40 mm tief
	<p>1104FM3 Grad X3000</p>	<p>CRL Polier-Topfscheibe für Bottero Linear-Kantenschleifer</p> <ul style="list-style-type: none"> • Hochwertige Cerium Scheibe • 150 mm Durchmesser • 50 mm Innendurchmesser • 40 mm tief









Unsere weiteren Produktlinien finden Sie in unseren umfangreichen Broschüren und Katalogen:




- Beschläge für Ganzglasduschen
 - Türbeschläge und Bürotrennwandsysteme
 - Glasbeschläge für Geländer und Fassade
 - Schiebetürsysteme
 - Glasbeschläge von dormakaba
 - Punkthalter und Vordachsysteme ... und vieles mehr!
- Gerne schicken wir Ihnen unsere Kataloge auf Anfrage zu. Digital gibt es alles unter crl.eu.

Topfscheiben für Schiatti Linear-Kantenschleifer ▼


	ART. NR.	BESCHREIBUNG
	<p>0805UA1 120 Körnung 0805VS1 170 Körnung 0805UA2M 230 Körnung</p>	<p>CRL Diamant-Topfscheibe für Schiatti Linear-Kantenschleifer</p> <ul style="list-style-type: none"> • Durchgehender Rand • 150 mm Scheibendurchmesser • 25 mm Innendurchmesser
	<p>0806UA1 120 Körnung 0806VS1 170 Körnung 0806UA2 230 Körnung</p>	<p>CRL Diamant-Topfscheibe für Schiatti Linear-Kantenschleifer</p> <ul style="list-style-type: none"> • Segmentierter Rand • 150 mm Scheibendurchmesser • 25 mm Innendurchmesser
	<p>0807UA 130 mm Durchmesser</p>	<p>CRL Diamant-Topfscheibe für Schiatti Linear-Kantenschleifer</p> <ul style="list-style-type: none"> • 20 mm Innendurchmesser • Saum Scheibe
	<p>1104AA6 150 mm Durchmesser Grad 9R40 1104AA6A 155 mm Durchmesser Grad 9R40 1104AA7 150 mm Durchmesser Grad 9R40 1104AA7A 155 mm Durchmesser Grad 9R80 1104AB1 150 mm Durchmesser Grad 9RS 1104AB1A 155 mm Durchmesser Grad 9RS</p>	<p>CRL Polier-Topfscheibe für Schiatti Linear-Kantenschleifer</p> <ul style="list-style-type: none"> • 22 mm Innendurchmesser • 40 mm dick
	<p>1104AB3 150 mm Durchmesser Grad 9R40 1104AB3A 155 mm Durchmesser Grad 9R40 1104AB3AWP 155 mm Durchmesser Grad 9RS40 1104AB4 150 mm Durchmesser Grad 9RS80 1104AB4A 155 mm Durchmesser Grad 9RS80 1104AB4AWP 155 mm Durchmesser Grad 9R40</p>	<p>CRL Polier-Topfscheibe für Schiatti Linear-Kantenschleifer</p> <ul style="list-style-type: none"> • 68 mm Innendurchmesser • 40 mm dick

	ART. NR.	BESCHREIBUNG
	<p>1104AF 22 mm Innendurchmesser Grad X081</p> <p>1104AF1 68 mm Innendurchmesser Grad X081</p> <p>1104AFS 22 mm Innendurchmesser Grad X3000</p> <p>1104AFT 68 mm Innendurchmesser Grad X3000</p>	<p>CRL Polier-Topfscheibe für Schiatti Linear-Kantenschleifer</p> <ul style="list-style-type: none"> • Cerium-impregniert für abschließende Politur • 150 mm Scheibendurchmesser • 40 mm dick
	<p>1104SCH2240 Grad Smart 40</p> <p>1104SCH2280 Grad Smart 80</p>	<p>CRL Polier-Topfscheibe für Schiatti Linear-Kantenschleifer</p> <ul style="list-style-type: none"> • Mit Montageplatte zur Aussteifung Steifheit in der Maschine • 150 mm Scheibendurchmesser • 40 mm dick • 22 mm Innendurchmesser
	<p>1103AB1</p>	<p>CRL Polier-Topfscheibe für Schiatti Linear-Kantenschleifer</p> <ul style="list-style-type: none"> • 100 mm Scheibendurchmesser • 50 mm Innendurchmesser • 25 mm dick • Saum Scheibe
	<p>1106AA2 Grad 10S</p> <p>1106AA5 Grad 220N99</p>	<p>CRL Polier-Topfscheibe für Schiatti Linear-Kantenschleifer</p> <ul style="list-style-type: none"> • Saum Scheibe • 125 mm Scheibendurchmesser • 35 mm dick • 22 mm Innendurchmesser
	<p>1106AL 22 mm Innendurchmesser Grad 10S</p> <p>1106AM 68 mm Innendurchmesser Grad 10S</p>	<p>CRL Polier-Topfscheibe für Schiatti Linear-Kantenschleifer</p> <ul style="list-style-type: none"> • Saum Scheibe • 150 mm Scheibendurchmesser • 40 mm dick
	<p>1111SC</p>	<p>CRL Polierscheibe mit spiralförmig gewundenem Filz für Schiatti Linear-Kantenschleifer</p> <ul style="list-style-type: none"> • 150 mm Scheibendurchmesser • 25 mm dick • 105 mm Innendurchmesser





Polier-Topfscheiben für Bavelloni Linear-Kantenschleifer ▼

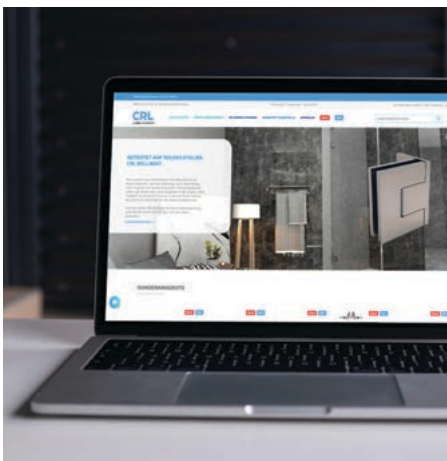
	ART. NR.	BESCHREIBUNG
	1104BA1 Grad 9RS40 1104BA2 Grad 9RS60	CRL Polier-Topfscheibe für Bavelloni Linear-Kantenschleifer <ul style="list-style-type: none">• 150 mm Scheibendurchmesser• 40 mm dick• 70 mm Innendurchmesser
	1104PR2 Grad X3000	CRL Polier-Topfscheibe für Bavelloni Linear-Kantenschleifer <ul style="list-style-type: none">• Hochwertige Cerium-Scheibe• 150 mm Scheibendurchmesser• 30 mm dick• 70 mm Innendurchmesser
	1106MB1 Grad MB1	CRL Polier-Topfscheibe für Bavelloni Linear-Kantenschleifer <ul style="list-style-type: none">• 150 mm Scheibendurchmesser• 40 mm dick• 70 mm Innendurchmesser

Polier-Topfscheiben für Lattuada Linear-Kantenschleifer ▼

	ART. NR.	BESCHREIBUNG
	1104LA1 Grad 10S40 1104LA2 Grad 10S60 1106LA Grad MB1 Saum Scheibe	CRL Polier-Topfscheibe für Lattuada Linear-Kantenschleifer <ul style="list-style-type: none">• Geeignet für verschiedene Modelle der Lattuada Linear-Kantenschleifer• 150 mm Durchmesser (außer 1106LA - 100 mm Durchmesser)• 50 mm Innendurchmesser• 30 mm tief

Topfscheiben für Bavelloni Facettiermaschinen ▼

	ART. NR.	BESCHREIBUNG
	<p>0808BM1 Max 60/80 Position 1 0808BM2 Max 60/80 Position 2 0808BV1 B73 Position 1 0808BV2 B73 Position 2</p>	<p>CRL Diamant-Topfscheiben für Bavelloni Facettiermaschinen</p> <ul style="list-style-type: none"> • Metallverbindung • 10 mm Innendurchmesser • 150 mm Durchmesser
	<p>0809BV3 B73 Position 3 0809BV4 B73 Position 4 0809BS3 Max 60/80 Position 3 0809BS4 Max 60/80 Position 4</p>	<p>CRL Diamant-Topfscheiben für Bavelloni Facettiermaschinen</p> <ul style="list-style-type: none"> • Harzverbindung • 10 mm Innendurchmesser • 150 mm Durchmesser
	<p>1106MX Grad MB1</p>	<p>CRL Polier-Topfscheiben für Bavelloni Facettiermaschinen</p> <ul style="list-style-type: none"> • Saum Scheibe • 100 mm Scheibendurchmesser • 40 mm dick • 10 mm Innendurchmesser
	<p>1109BB 70 mm Innendurchmesser</p>	<p>CRL Polierscheibe mit spiralförmig gewundenem Filz für Bavelloni Facettiermaschinen</p> <ul style="list-style-type: none"> • 150 mm Scheibendurchmesser • 40 mm dick








crl.eu: Preise und Lagerbestände online




Unsere Website bietet Ihnen nach dem Login Zugriff auf alle Preise und Lagerbestände.

Sie haben noch kein Konto? Melden Sie sich mit wenigen Klicks online an oder rufen Sie uns an: **T +49 7062 915 930**



Topfscheiben für Bovone Facettiermaschinen ▼

	ART. NR.	BESCHREIBUNG
	0808HP1 Position 1 0808HP2 Position 2 0808HP3 Position 3	CRL Diamant-Topfscheiben für Bavelloni Facettiermaschinen <ul style="list-style-type: none"> • Metallverbindung • 150 mm Scheibendurchmesser • 22 mm Innendurchmesser
	0801GA 4 mm Nutbreite 0801GA1 6 mm Nutbreite	CRL C-Kanten-Diamantscheibe für Bavelloni Facettiermaschinen <ul style="list-style-type: none"> • 150 mm Scheibendurchmesser • 22 mm Innendurchmesser
	0809HP3R Position 3 0809HP4 Position 4 0809HP5 Position 5 0809HP6 Position 6 0809HP7 Position 7	CRL Diamant-Topfscheiben für Bavelloni Facettiermaschinen <ul style="list-style-type: none"> • Harzverbindung • 150 mm Scheibendurchmesser • 22 mm Innendurchmesser
	0809AM3S Position 3 0809AM4S Position 4 0809AM5S Position 5 0809AM6S Position 6	CRL Topdiamantscheibe für Bovone 471 Anfasmachine <ul style="list-style-type: none"> • Harzbindung mit 22 geschlossenen Segmenten • Rad mit 150 mm Durchmesser • 22 mm Bohrung
	1109FA 70 mm Innendurchmesser (italienisch) 1109MM 40 mm Innendurchmesser	CRL Polierscheibe mit spiralförmig gewundenem Filz für Bovone Facettiermaschinen <ul style="list-style-type: none"> • 150 mm Scheibendurchmesser • 25 mm dick
	1109FB 115 mm Innendurchmesser (italienisch)	CRL Polierscheibe mit spiralförmig gewundenem Filz für Bovone Facettiermaschinen <ul style="list-style-type: none"> • 185 mm Scheibendurchmesser • 25 mm dick

Topfscheiben für Bottero Facettiermaschinen ▼

	ART. NR.	BESCHREIBUNG
	0808NP1 Position 1	CRL Diamant-Topfscheiben für Bottero Facettiermaschinen • Für Bottero 910P Facettiermaschine • Metallverbindung
	0809NP6 Position 6	CRL Diamant-Topfscheiben für Bottero Facettiermaschinen • Für Bottero 910P Facettiermaschine • Harzverbindung
	1109FA (italienisch)	CRL Polierscheibe mit spiralförmig gewundenem Filz für Bottero Facettiermaschine • 150 mm Scheibendurchmesser • 25 mm dick • 70 mm Innendurchmesser

Scheiben für Intermac Brilliant Schneidemaschinen ▼

	ART. NR.	BESCHREIBUNG
	0814MV2 5 mm breit 0814MV3 6 mm breit 0814MV6 10 mm breit	CRL Diamantscheibe Brilliant Cut für Intermac Maschinen • 140 mm Durchmesser • 22 mm Innendurchmesser
	1114MA5 5 mm breit 1114MA6 6 mm breit 1114MA10 10 mm breit	CRL Polierscheibe Brilliant Cut für Intermac Maschinen • 140 mm Durchmesser • 22 mm Innendurchmesser

Polierzubehör ▾

	ART. NR.	BESCHREIBUNG
	<p>C0301 454 g</p> <p>C0453 20 kg</p> <p>C0305 2,27 kg</p> <p>C0310 4,54 kg</p>	<p>CRL Cerium Oxid</p> <ul style="list-style-type: none"> • Premium Cerium Oxyd für schnelle Belagentfernung • Ausgezeichnete Verlängerungsqualitäten • Ideal für Umlauf schlammiger Systeme • Einfach vom Glas und Werkzeug zu reinigen • Enthält keinen Zink • Für manuelle und maschinelle Bearbeitung
	<p>1222 20 kg</p>	<p>CRL Ceriumoxid Polierpulver</p> <ul style="list-style-type: none"> • Ideal zum Entfernen von Verschmutzungen • Entfernt kleine Haarkratzer bei Verwendung eines Polierfilzes • Beseitigt "blinde" Flächen im Glas • Farbe: Rosa • 20 kg Eimer
	<p>1217 Komplettkit</p> <p>12172 Skalenhydrometer (ohne Becher)</p> <p>12174 Nur Becher</p>	<p>CRL Baume-Prüfset & Teile</p> <ul style="list-style-type: none"> • Das Set besteht aus einem 390 mm schlanken Glaskolben/Becher sowie einem Glas-Hydrometer mit 50 Abstufungen
	<p>1323</p>	<p>CRL Polierscheibe</p> <ul style="list-style-type: none"> • Entfernt leichte Kratzer und Wasserrückstände auf Glas mit jeder Elektrobohrmaschine oder jedem Elektrowerkzeug mit Standardbohrfutter
	<p>5703</p>	<p>CRL Komplett-Polierkopfbauteil</p> <ul style="list-style-type: none"> • Wird für das Entfernen leichter Kratzer verwendet • Kann mit einer Akku-Bohrmaschine verwendet werden • Besteht aus einer 38,1 mm dicken Wollfilzscheibe mit 76 mm Durchmesser, Aluminiumadapterplatte und Schaft mit 6 mm Durchmesser

Diamantsägeblätter für Putsch Meniconi Säge ▼



ART. NR.

0903PA
300 mm Durchmesser
0903PD
350 mm Durchmesser

BESCHREIBUNG

CRL Diamantsägeblatt für Putsch Meniconi Säge

- D252 Körnung
- 30 mm Innendurchmesser
- 5 mm dick
- Segmentiert

Galvanisierte Parallelschaft-Bohrer ▼



ART. NR.

100406P
6 mm Lochgröße
100410P
10 mm Lochgröße
100425P
25 mm Lochgröße

BESCHREIBUNG

CRL Parallelschaft-Diamantbohrer

- Galvanisierter Bohrer
- Geeignet für Standard-Bohrmaschinen
- Weitere Durchmesser erhältlich
- u.a. sehr gut geeignet für die Bearbeitung von Marmor, Granit und Feinsteinzeug

Speerspitzenbohrer ▼



ART. NR.

216 3,17 mm (1/8") Lochgröße
316 4,76 mm (3/16") Lochgröße
416 6,35 mm (1/4") Lochgröße
516 7,93 mm (5/16") Lochgröße
616 9,52 mm (3/8") Lochgröße
816 12,70 mm (1/2") Lochgröße

BESCHREIBUNG

CRL Glasbohrer, zweischneidig mit Speerspitze

- Speerspitze mit Diamantbeschichtung
- Für schnelle Bohrungen
- Ideal für Handbohrmaschinen
- Lange Lebensdauer



Gesinterte Bohrer mit belgischem Gewinde 75 mm lang ▼



ART. NR.

BESCHREIBUNG

100604C 4 mm*	100626C 26 mm*	CRL Diamanthohrbohrer mit Belgischem Gewinde 1/2", Gesintert <ul style="list-style-type: none"> • Hochwertige Diamanthohrbohrer • Belgisches Gewinde 1/2 (Kontinentalfutter) • Länge 75 mm • Europäisches Markenprodukt • Empfohlene Bohrgeschwindigkeiten: siehe Tabelle
100605C 5 mm*	100627C 27 mm*	
100606C 6 mm*	100628C 28 mm*	
100607C 7 mm*	100629C 29 mm*	
100608C 8 mm*	100630C 30 mm*	
100609C 9 mm*	100632C 32 mm*	
100610C 10 mm*	100633C 33 mm*	
100611C 11 mm*	100634C 34 mm*	
100612C 12 mm*	100635C 35 mm*	
100613C 13 mm*	100636C 36 mm*	
100614C 14 mm*	100638C 38 mm*	
100615C 15 mm*	100640C 40 mm*	
100616C 16 mm*	100642C 42 mm*	
100617C 17 mm*	100644C 44 mm*	
100618C 18 mm*	100645C 45 mm*	
100619C 19 mm*	100646C 46 mm*	
100620C 20 mm*	100648C 48 mm*	
100621C 21 mm*	100650C 50 mm*	
100622C 22 mm*	100652C 52 mm*	
100623C 23 mm*	100655C 55 mm*	
100624C 24 mm*	100660C 60 mm*	
100625C 25 mm*	100675C 75 mm*	

*Lochdurchmesser

Empfohlene Bohrgeschwindigkeiten

ø	Umdrehungen pro Minute
3 - 6	4.500
7 - 12	4.000
13 - 20	3.800
21 - 30	3.600
31 - 40	2.600
41 - 50	2.400
51 - 80	2.200
81 - 100	1.200
100 - 150	700
151 - 220	600

Produktcode **1006xxx**
 Produktcode **1003xxx**
 Produktcode **1024xxx**

BITTE BEACHTEN SIE:

Die angegebenen Drehzahlen sind Empfehlungen, um die besten Bohrergergebnisse und Standzeiten zu erzielen. Die Toleranz dieser Geschwindigkeit beträgt +/- 5%.

Gesinterte Bohrer mit belgischem Gewinde 95 mm lang für Forvet Maschinen ▼



ART. NR.

102404C 4 mm*	102426C 26 mm*
102405C 5 mm*	102427C 27 mm*
102406C 6 mm*	102428C 28 mm*
102407C 7 mm*	102429C 29 mm*
102408C 8 mm*	102430C 30 mm*
102409C 9 mm*	102432C 32 mm*
102410C 10 mm*	102433C 33 mm*
102411C 11 mm*	102434C 34 mm*
102412C 12 mm*	102435C 35 mm*
102413C 13 mm*	102436C 36 mm*
102414C 14 mm*	102438C 38 mm*
102415C 15 mm*	102440C 40 mm*
102416C 16 mm*	102442C 42 mm*
102417C 17 mm*	102444C 44 mm*
102418C 18 mm*	102445C 45 mm*
102419C 19 mm*	102446C 46 mm*
102420C 20 mm*	102448C 48 mm*
102421C 21 mm*	102450C 50 mm*
102422C 22 mm*	102452C 52 mm*
102423C 23 mm*	102455C 55 mm*
102424C 24 mm*	102460C 60 mm*
102425C 25 mm*	102465C 65 mm*

*Lochdurchmesser

BESCHREIBUNG

CRL Diamantbohrer gesintert mit belgischem Gewinde 1/2

- Hergestellt in Europa
- 20 mm Gewindespitze
- Auch bekannt als Kontinentalfutter 1/2
- Empfohlene Bohrgeschwindigkeiten: siehe Tabelle

Diamantbohrer mit 1/4 Zoll Gewinde - 85 mm lang ▼



ART. NR.

100304H 4 mm*	100321H 21 mm*	100342H 42 mm*
100305H 5 mm*	100322H 22 mm*	100344H 44 mm*
100306H 6 mm*	100323H 23 mm*	100345H 45 mm*
100307H 7 mm*	100324H 24 mm*	100346H 46 mm*
100308H 8 mm*	100325H 25 mm*	100348H 48 mm*
100309H 9 mm*	100326H 26 mm*	100350H 50 mm*
100310H 10 mm*	100327H 27 mm*	100352H 52 mm*
100311H 11 mm*	100328H 28 mm*	100355H 55 mm*
100312H 12 mm*	100329H 29 mm*	100360H 60 mm*
100313H 13 mm*	100330H 30 mm*	100370H 70 mm*
100314H 14 mm*	100332H 32 mm*	100375H 75 mm*
100315H 15 mm*	100333H 33 mm*	
100316H 16 mm*	100334H 34 mm*	
100317H 17 mm*	100335H 35 mm*	
100318H 18 mm*	100336H 36 mm*	
100319H 19 mm	100338H 38 mm*	
100320H 20 mm*	100340H 40 mm*	

*Lochdurchmesser

BESCHREIBUNG

CRL gesintertes Diamantbohrer mit 1/4 Zoll Gewinde

- Stabiler aber langsamerer Schnitt als bei galvanisierten Bohrern

Diamantbohrer mit 1/4 Zoll Gewinde - 85 mm lang ▼



ART. NR.

BESCHREIBUNG

100203H 3 mm*	100220H 20 mm*	100240H 40 mm*
100204H 4 mm*	100221H 21 mm*	100242H 42 mm*
100205H 5 mm*	100222H 22 mm*	100244H 44 mm*
100206H 6 mm*	100223H 23 mm*	100245H 45 mm*
100207H 7 mm*	100224H 24 mm*	100246H 46 mm*
100208H 8 mm*	100225H 25 mm*	100248H 48 mm*
100209H 9 mm*	100226H 26 mm*	100250H 50 mm*
100210H 10 mm*	100227H 27 mm*	100252H 52 mm*
100211H 11 mm*	100228H 28 mm*	100255H 55 mm*
100212H 12 mm*	100229H 29 mm*	100260H 60 mm*
100213H 13 mm*	100230H 30 mm*	100270H 70 mm*
100214H 14 mm*	100232H 32 mm*	100275H 75 mm*
100215H 15 mm*	100233H 33 mm*	*Lochdurchmesser
100216H 16 mm*	100234H 34 mm*	
100217H 17 mm*	100235H 35 mm*	
100218H 18 mm*	100236H 36 mm*	
100219H 19 mm*	100238H 38 mm*	


**CRL galvanisierter
Diamantbohrer mit normaler Passung**

- Für schnelle Bohrgeschwindigkeiten sowie Durchläufe mit hoher Produktionsrate
- 1/4 Zoll Gewinde, konischer Aufbau
- Lange Lebensdauer


Diamantbohrer sind für eine Verwendung mit zentraler Kühlmiteleinpeisung entwickelt, vorzugsweise wassergespeiste Bohrfutter. Für bestmögliche Ergebnisse müssen folgende Punkte beachtet werden:

- Lassen Sie das Werkzeug so weit wie möglich mit den nachfolgend empfohlenen Geschwindigkeiten laufen. Diese Geschwindigkeiten müssen nicht strengstens eingehalten werden, da unter bestimmten Umständen eine Abweichung zu verbesserten Ergebnissen führt, sie sollten jedoch in den meisten Fällen zu zufriedenstellenden Ergebnissen führen.
- **Durchmesser in Millimetern**
Bis zu 6 mm Durchmesser = 4.000 U/min
7 mm-25 mm Durchmesser = 2.000 U/min
26 mm-38 mm Durchmesser = 1.500 U/min
39 mm-50 mm Durchmesser = 1.000 U/min
Über 50 mm Durchmesser = 500 U/min
- Wasserzuführung: Das Bohrfutter sollte nach Möglichkeit direkt mit dem Wasseranschluss verbunden sein und nicht mit einem separaten Tank. Damit kann sichergestellt werden, dass der Wasserdruck ausreicht, um die Kerne auszuwerfen. 3 bis 5 mm Bohrer benötigen einen maximalen Wasserdruck von mehr als 30 psi/2 bar für einen effizienten Auswurf.
- Bohren Sie wenn möglich immer über einem Loch im Arbeitstisch, damit sich der Kern nicht im Bohrer verkeilt.
- Versuchen Sie niemals, mit einem im Bohrer festsitzenden Kern zu bohren.
- Lassen Sie den Bohrer die Arbeit tun und drücken Sie ihn nicht mit zu großer Kraft
- Lösen Sie vor dem Bohren die Rückfederspannung am Bohrer, damit der Bediener den Bohrschnitt 'spüren' kann.
- Wenn die Schnittgeschwindigkeit des Bohrers nachlässt, kann diese wiederhergestellt werden, indem Sie in ein geeignetes Teil einer Silikon-Carbid-Schleifscheibe mit ca. 120/J Körnung bohren.
- Wenn ein Loch ohne gesplitterte Rückseite erforderlich ist, wird üblicherweise von beiden Seiten aus gebohrt.


Kegelsenker für Forvet Maschine ▼

	ART. NR.	BESCHREIBUNG
	10460435M 4 mm - 35 mm Durchmesser	CRL Diamant-Kegelsenker für Forvet Maschine <ul style="list-style-type: none">• Mit belgischem Gewinde 1/2• Gesintert
	10463065M 30 mm - 65 mm Durchmesser	

Variabler Diamantbohrer ▼

	ART. NR.	BESCHREIBUNG
	1012UAC Belgisches Gewinde	CRL Variabler Diamantbohrer 90-140 mm Durchmesser <ul style="list-style-type: none">• Erzeugt mit vier gesinterten Bohrsegmenten Löcher von 90 bis 140 mm Durchmesser
	1012UAH 1/4 Zoll Gewinde	

kombinierter Bohr- und Kegelsenker mit 1/4 Zoll Gewinde ▼

	ART. NR.	BESCHREIBUNG
	101406H 6 mm Lochdurchmesser	CRL Kombinierte Bohrer und Kegelsenker verstellbar gesintert, 1/4 Zoll Gewinde <ul style="list-style-type: none">• Hochwertiges Qualitätswerkzeug
	101410H 10 mm Lochdurchmesser	
	101426H 26 mm Lochdurchmesser	
	101430H 30 mm Lochdurchmesser	

Diamantkegelsenker mit belgischem Gewinde ▼



ART. NR.

- 105115C Durchmesser Max. 15 mm
- 105125C Durchmesser Max. 25 mm
- 105138C Durchmesser Max. 38 mm
- 105150C Durchmesser Max. 50 mm
- 105160C Durchmesser Max. 60 mm

BESCHREIBUNG

CRL Diamantkegelsenker

- Mit belgischem Gewinde 1/2"
- Gesintert
- Zentrale Wassereinspeisung für Diamantschnitt

Parallelschaft-Diamantkegelsenker ▼



ART. NR.

- 1060025 25 mm Durchmesser
- 1060040 40 mm Durchmesser
- 1060050 50 mm Durchmesser
- 1060080 80 mm Durchmesser

BESCHREIBUNG

CRL Massiver Parallelschaft-Diamantkegelsenker gesintert

- Benötigt manuelle Wassereinspeisung auf Schleifpunkt

Diamantkegelsenker mit 1/4 Zoll Gewinde ▼



ART. NR.





- 1065015 15 mm Durchmesser
- 1065025 25 mm Durchmesser
- 1065038 38 mm Durchmesser
- 1065050 50 mm Durchmesser
- 1065060 60 mm Durchmesser

BESCHREIBUNG

CRL Geschlitzter Parallelschaft-Diamantkegelsenker gesintert

- Segmentierter Kopf für zentrale Wassereinspeisung

Bohr-/Schleifzubehör ▼




	ART. NR.	BESCHREIBUNG
	1010	<p>CRL zentrale Wasserzufuhr mit 1/4 Zoll Gewinde</p> <ul style="list-style-type: none"> • JT33 wird zusammen mit Aufnahmedorn verwendet, ART. NR. 1011, siehe unten • Das Wasser wird über einen an einer Seite aufgesetzten Schlauch in das Futter geleitet und tritt dann während des Bohrens im Bohrkern aus
	1011	<p>CRL Spannfutter-Aufnahmedorn Nr. 2 Morse Taper/Jacobs 33</p> <ul style="list-style-type: none"> • Zur Verwendung mit der CRL zentralen Wasserzufuhr, ART. NR. 1010, siehe oben
	DRB14	<p>CRL Diamant Form-Fräser</p> <ul style="list-style-type: none"> • Fräser für C-Kante • 220 Körnung • 6,35 mm x 19 mm Rundschaft
	DSB14	<p>CRL Diamantschleifereinsatz Saum-Flachkante</p> <ul style="list-style-type: none"> • Formfräser für gesäumte Kanten • 220 Körnung • 6,35 mm x 19 mm Rundschaft




Schärfsteine für Diamantwerkzeuge ▼

	ART. NR.	BESCHREIBUNG
	<p>1205B 3 mm dick 1205C 4 mm dick 1206 5 mm dick 1207 6 mm dick 1208 8 mm dick 1209 10 mm dick 1209A 13 mm dick 1210 19 mm dick 1213 30 mm dick</p>	<p>CRL Aluminiumoxid-Schärfplatte</p> <ul style="list-style-type: none"> • 180 mm lang • 100 mm breit




	ART. NR.	BESCHREIBUNG
	1211	CRL Bims-Schärfblock <ul style="list-style-type: none"> • Zum Abrichten von harzverbundenen Diamantscheiben • 190 mm x 60 mm
	1211B	CRL Carborundum-Schärfstab <ul style="list-style-type: none"> • Zum Abrichten von metallverbundenen Diamantscheiben • 12 mm Durchmesser • 150 mm Länge
	1205 13 mm quadratisch 1205A 25 mm quadratisch	CRL Aluminiumoxid-Schärfstab <ul style="list-style-type: none"> • Denken Sie immer daran, Ihren Bohrer regelmäßig zu schärfen für eine lange Lebensdauer und beste Glasbearbeitungsergebnisse • 150 mm Länge

Kühlmittel & Schleifadditive ▼

	ART. NR.	BESCHREIBUNG
	EU1218025L 25 Liter	CRL Vitrolube 4m Kühlmittelzusatz halbsynthetisch zur Verwendung in Kühl-Kreisläufen <ul style="list-style-type: none"> • Umweltverträglichkeit verbessert - enthält keine Natriumnitrate, Phenole, Triazene, PTBBA oder chlorierte Zusätze • Längere Standzeiten im Vergleich zu herkömmlichen Flüssigkeiten • Optimale Werkzeugnutzung • Guter Korrosionsschutz auch in niedrigen Konzentrationen
	EUUTC1271L 1 Liter EUUTC1275L 5 Liter EUUTC12725L 25 Liter	CRL 25L Vitrolube 127 Kühlmittel für Diamantwerkzeug <ul style="list-style-type: none"> • Empfohlen zur Verwendung mit CRL Art. Nr. 5993 • Vollsynthetische, wasserlösliche Flüssigkeit • Wird für Kanten- und Facettenschleifmaschinen verwendet
	EUUTC801L 1 Liter EUUTC805L 5 Liter EUUTC8025L 25 Liter	CRL 25L Vitrolube Kühlmittel für Diamantwerkzeug <ul style="list-style-type: none"> • Vollsynthetische, wasserlösliche Flüssigkeit • Wird für Kanten- und Facettenschleifmaschinen verwendet • Reduziert die durch den Schleifvorgang erzeugte Wärme und verbessert die Nutzungsdauer der Werkzeuge

	ART. NR.	BESCHREIBUNG
	1229	<p>CRL RD Entschäumungsemulsion</p> <ul style="list-style-type: none"> • Zur Verwendung, wenn beim Produktionsprozess unerwünschte Schaumbildung entsteht • Verkauf in Einheiten zu je 5 kg
	1225	<p>CRL Sof-Set 500 zur Tankreinigung</p> <ul style="list-style-type: none"> • Vereinfacht das Reinigen des Tanks durch Abbinden des Glasstaubs • Verdünnungsverhältnis 500:1 • Verkauf in Flaschen mit jeweils 5 Litern
	1710H	<p>Reinigerkonzentrat für Glaswaschmaschinen</p> <ul style="list-style-type: none"> • Konzentrat mit Zusatz für Schaumminderung für heißen und kalten Betrieb • Kann 100:1 verdünnt werden • Verkauf in Behältern mit 25 Litern

Clean 20 Verbrauchsmaterial ▼

	ART. NR.	BESCHREIBUNG
	5993 25 Liter	<p>CRL Flockungsmittel 7418</p> <ul style="list-style-type: none"> • Entwickelt für die maschinelle Bearbeitung von Flachglas • Hochwirksam und effektiv • Chlorid - frei • Zur Reinigung des Kühlwassers im Produktionsprozess • Zu benutzen mit Clean 20 System • Inhalt 25 Liter
	5995LITRE 5 Liter	<p>Biozid</p> <ul style="list-style-type: none"> • Anti-Pilz-Additiv für Clean 20 • Inhalt 5 Liter
	5994A Clean 10 Maschine 5994 Clean 20 Maschine	<p>CRL Filterbeutel für Clean 10/20 Maschine</p> <ul style="list-style-type: none"> • Filterbeutel für Clean 10/20 Wasseraufbereitungssystem

Trizact Scheiben ▼



ART. NR.

TD335P A35 76 mm
 TD320P A20 76 mm
 TD310P A10 76 mm
 TD35P A5 76 mm
 TD3CP Cer 76 mm
 TD535P A35 127 mm
 TD520P A20 127 mm
 TD510P A10 127 mm
 TD55P A5 127 mm
 TD5CP Cer 127 mm

BESCHREIBUNG

CRL 3M™ Trizact™ PSA Schleifscheiben

- Langhaltende 3M™ Trizact™ Schleifmittel für reproduzierbare und konstante Resultate
- Ideal geeignet für das mehrstufige 3M Reparaturverfahren zur Ausbesserung von Glasschäden
- Sehr gut einsetzbar mit Winkelschleifern
- Schnelle und effiziente Durchführung von Reparaturen
- Zur abschließenden Politur empfehlen wir die Ceriumscheibe TD5CP

Manuelle Handschleifpads ▼



Bestseller

ART. NR.

DHP60 60X Körnung, Grün
 DHP120 120X Körnung, Schwarz
 DHP220 220X Körnung, Rot
 DHP400 400X Körnung, Gelb
 DHPSET 4er Set mit allen Körnungen

BESCHREIBUNG

CRL Diamant Handschleif-Pad

- Langlebige Diamant Handschleif-Pads
- Ideal zum Abschleifen und Glätten unebener Oberflächen
- Nass und trocken verwendbar
- 57 mm x 95 mm
- Körnung: 60, 120, 220, 400 – Auch einzeln zu bestellen



Z2G6021 60X Körnung, Grün
 Z2B12018 120X Körnung, Schwarz
 Z2R22018 220X Körnung, Rot
 Z2Y40018 400X Körnung, Gelb
 Z2W80018 800X Körnung, Weiss
 Z2SET Set aus allen 5

CRL 3M™ Diamantpads

- Zum Abrunden von Kanten
- Nass und trocken verwendbar
- 57 mm X 95 mm



1313H Set mit 4 Feilen
 1313H1 Feile 1
 1313H2 Feile 2
 1313H3 Feile 3
 1313H4 Feile 4

CRL Diamantbeschichtete Hand-Feilen

- Stärke bzw. Größe 1 bis 4 erhältlich





2612251
 Glätter
 2612252
 Ersatzstein


CRL Doppelhandrutscher

- Entfernt scharfe Kanten
- Schnell und einfach zu verwenden
- Für 3 mm bis 12 mm dickes Glas
- 64 mm breit und 146 mm lang
- Zwei Abziehroller inklusive

Schleifbänder ▼

Diamant-Schleifbänder ▼


	ART. NR.	BESCHREIBUNG
	CRL1180X80DB 1.180 mm x 80 mm Passend für Lisec, KSL und KSR-Maschinen CRL3350X100DB 3.350 mm x 100 mm Passend für Ashton Schleifmaschinen	CRL Diamant-Schleifband <ul style="list-style-type: none">• Konstante Kantenqualität• Längere Lebensdauer als Siliziumkarbid• 200er Körnung
	13A6465J3 1.180 mm x 80 mm Passend für Lisec, KSL und KSR-Maschinen	CRL 3M Diamant-Schleifband <ul style="list-style-type: none">• Konstante Kantenqualität• Längere Lebensdauer als Siliziumkarbid• 200er Körnung



Sie haben technische Fragen?

Fragen Sie unser Technik-Team telefonisch unter **+49 7062 915 930**, per Email: **DE@crl.eu** oder einfach im Live-Chat auf **crl.eu!**

Für Ashton Bandmaschinen ▼



ART. NR.


CRL4X13260X 60 Körnung
CRL4X13280X 80 Körnung
CRL4X132120X 120 Körnung
CRL4X132220X 220 Körnung
CRL4X132400X 400 Körnung
CRL4X132CORK Kork

BESCHREIBUNG

CRL Nassschleifbänder für Ashton Bandmaschinen

- 100 mm x 3.350 mm
- Schnell schleifende Bänder mit 100% Polyesterrückseiten
- 100% Polyesterrückseite, daher nass und trocken verwendbar
- Alle Schleifbänder werden in 5er-Packs geliefert (CRL4X132CORK - 2er-Pack)
- Verkauf paketweise

Für Metral Bandmaschinen ▼



13094K 80 Körnung
13095BK 120 Körnung
13095K 180 Körnung
13095AK 220 Körnung
13096K 400 Körnung
13097K Kork

CRL Klingspor Schleifband für Metral Bandmaschinen

- 100 mm x 2.000 mm
- Nass/ Trocken Polyester-Rückseite
- Verkauf stückweise

Für Bohle Bandmaschinen ▼




13317K 60 Körnung
1317BK 80 Körnung
1317DK 100 Körnung
1317B05K 120 Körnung
13320K 150 Körnung
1317B1K 180 Körnung
1317B3K 220 Körnung
1317B2K 400 Körnung
1317EK Kork

CRL Klingspor Schleifband für Bohle Bandmaschinen

- 100 mm x 1.830 mm
- Schnell schleifende Bänder
- Für Nass- und Trockenschliff
- Rücken aus 100 % Polyester
- Hochwertiges Markenprodukt
- Passen auf die meisten marktüblichen Bandschleifmaschinen
- In vielen Körnungen und Abmessungen erhältlich

Für Ebor Bandmaschinen ▼



1304K 80 Körnung
1305K 180 Körnung
1305AK 220 Körnung
1306K 400 Körnung
1311K Kork

CRL Klingspor Schleifband für Ebor Bandmaschinen

- 100 mm x 2.400 mm
- Nass/ Trocken Polyester-Rückseite
- Verkauf stückweise

Kleingeräte - Bandschleifmaschinen ▼

ART. NR.

BESCHREIBUNG



CRL4X10660X 60 Körnung
CRL4X10680X 80 Körnung
CRL4X106120X 120 Körnung
CRL4X106180X 180 Körnung
CRL4X106220X 220 Körnung
CRL4X106400X 400 Körnung
CRL4X106CORK Kork

CRL Nassschleifbänder für Stand-Bandschleifmaschinen

- 100% Polyesterrückseite, daher nass und trocken verwendbar
- 100 mm x 2.690 mm
- Alle Schleifbänder werden in 5er-Packs geliefert (CRL4X132CORK - 2er-Pack)



8 mm x 457 mm

CRL516X1880X 80 Körnung
CRL516X18120X 120 Körnung
CRL516X18220X 220 Körnung
CRL516X18400X 400 Körnung

CRL Glasschleifbänder für tragbare Schleifmaschinen

- Konzipiert für die Verwendung mit dem CRL LDI218EU Schleifer
- Schleifmittel aus Siliziumkarbid
- Verpackungseinheit: 10 Stück

13 mm x 457 mm

CRL12X1880X 80 Körnung
CRL12X18120X 120 Körnung
CRL12X18220X 220 Körnung
CRL12X18400X 400 Körnung

EU9031M



CRL Makita® 29 mm X 533 mm Handbandschleifmaschine 240 V

- Sehr beliebte Handbandschleifmaschine für Kerbschliff und Ausschnitte
- Seitlicher Griff für einfache Handhabung
- Kompakt und leicht

ZB1182160 60 grit, grün
ZB11821120 120 grit, schwarz
ZB11821220 220 grit, rot
ZB11821400 400 grit, gelb
ZB11821800 800 grit, weiß

CRL 3M Diamantschleifbänder für tragbare Handbandschleifmaschine 29 mm x 533 mm

- hochwertige 3M-Diamantschleifbänder
- ideal für Makita Handschleifmaschine
- Verkauf pro Stück



CRL118X2140X 40 Körnung
CRL118X2160X 60 Körnung
CRL118X2180X 80 Körnung
CRL118X21120X 120 Körnung
CRL118X21180X 180 Körnung
CRL118X21220X 220 Körnung
CRL118X21400X 400 Körnung
CRL118X21CORK Kork

CRL Glasschleifbänder für Tragbare Handbandschleifmaschine

- Zur Verwendung mit CRL EU9031M Schleifer
- Schnell schleifende Bänder mit 100% Polyesterrückseite zum Schleifen von Kanten und Ausschnitten
- 29 mm x 533 mm
- Verpackungseinheit: 10 Stück

ART. NR.

BESCHREIBUNG



15635

CRL Makita® Bandschleifer mit Staubbeutel 76 mm x 457 mm

- Beliebtes 240 V Europamodell
- Verwendet 76 mm x 457 mm Bänder
- Elektronische Geschwindigkeitssteuerung
- Leicht genug für einfache Handhabung und gleichzeitig robust für Produktion oder Einsatz auf der Baustelle
- Einstellbarer Tracking-Mechanismus für korrekte Bandspannung
- Von außen zugängliche Motorbürsten für einfache Wartung



CRL3X1860X 60 Körnung

CRL3X1880X 80 Körnung

CRL3X18120X 120 Körnung

CRL3X18220X 220 Körnung

CRL3X18400X 400 Körnung

CRL3X18CORK Kork

CRL Glasschleifbänder für tragbare Bandschleifmaschine

- 76 mm x 457 mm
- Robuste, schnelle Schleifbänder mit 100% Polyesterückseite für lange Verwendbarkeit
- 10 pro Packung



EU9903

CRL Makita® Bandschleifmaschine mit Staubbeutel 240 V

- 76 mm x 533 mm
- Doppelt isoliert, arbeitet mit 240 V Wechselstrom
- Sauberes Schleifen mit Staubsammler
- Hebelkontrolle für Bandwechsel
- Schnelles und gleichmäßiges Band-Tracking, effiziente Staubsammlung, Verriegelungsschalter, extra langes Stromkabel und flaches Standarddesign



CRL3X2160X 60 Körnung

CRL3X2180X 80 Körnung

CRL3X21120X 120 Körnung

CRL3X21180X 180 Körnung

CRL3X21220X 220 Körnung

CRL3X21400X 400 Körnung

CRL3X21CORK Kork

CRL Glasschleifbänder für tragbare Bandschleifmaschine

- 76 mm x 533 mm
- Robustes, schnelles Schleifen
- 100% Polyesterückseite für lange Verwendbarkeit

Tragbare Bohrmaschinen ▼

ART. NR.

BESCHREIBUNG

1524

CRL 220 V AC Bohrmaschine mit zwei Geschwindigkeiten

- Leistungsstarker 220 V AC Motor mit zwei Geschwindigkeiten
- Präzise Bohrtiefen-Kontrollfunktion
- Eingebautes Kühlbohrfutter
- Für 1/8" bis 4" (3 bis 102 mm) Diamantbohrer mit Belgier-Gewinde
- Zwei vertikale Führungsstangen



Kratzerentfernung ▼

ART. NR.

BESCHREIBUNG

1520

230 V

1520A

110 V

CRL Schwerlast Poliermaschine

- Poliert alle Arten von Glas, von Windschutzscheiben bis zu Uhrenquartz
- Verwendbar als Handgerät oder an der Werkbank montiert für zusätzliche Stabilität
- Angetrieben von doppelt isoliertem Schwerlastmotor
- Sicherheitsgriffe an beiden Enden der Werkzeugbaugruppe für mehr Kontrolle
- Inklusive Filzscheibe (ART.NR. 1322) und 1 kg Ceriumoxid (ART.NR. 1222A)



1322



Filzscheibe für die CRL Kratzer-Poliermaschine

- 150 mm Durchmesser
- 70 mm Innendurchmesser
- 40 mm dick
- Geeignet für 1520/1520A



	ART. NR.	BESCHREIBUNG
	<p>C0301 454 g</p> <p>C0310 4,5 kg</p> <p>C0453 20 kg</p>	<p>CRL Premium Ceriumoxid Polierpulver</p> <ul style="list-style-type: none"> • Premium Cerium Oxyd für schnelle Belagentfernung • Ausgezeichnete Verlängerungsqualitäten • Ideal für Umlauf schlammiger Systeme • Einfach vom Glas und Werkzeug zu reinigen • Enthält keinen Zink • Für manuelle und maschinelle Bearbeitung
	<p>1222 20 kg</p>	<p>CRL Ceriumoxid Polierpulver</p> <ul style="list-style-type: none"> • Ideal zum Entfernen von Verschmutzungen • Entfernt kleine Haarkratzer bei Verwendung eines Polierfilzes • Beseitigt "blinde" Flächen im Glas • Farbe: Rosa

Diamantsäge ▼

	ART. NR.	BESCHREIBUNG
	15605	<p>CRL Makita® Kabellose Diamantsäge 10,8 V</p> <ul style="list-style-type: none"> • Komplett mit Akku, Ladegerät, Diamantsägeblatt und Wassersprühflasche • Empfohlene Ersatzsägeblatt: NS3B
	NS3B	<p>CRL Ersatz-Diamantsägeblatt</p> <ul style="list-style-type: none"> • Schneidet Glas und Spiegel sauber und mit geringer Splitterung • Die perfekte Wahl zum Schneiden von Kerben und geraden Linien • Geeignet für ART. NR. 15605 • 85 mm Scheibendurchmesser

ART. NR.

BESCHREIBUNG



ADB153060
GRÜN Grad M60 zum Schleifen

ADB1530120
SCHWARZ Grad M120 zum Schleifen

ADB1530200
ROT Grad M200 zum Schleifen

ADB1530400
GELB Grad M400 zum Schleifen

ADB1530800
WEISS Grad M800 zum Schleifen

ADB15301800
BLAU Grad R1800 zum Polieren

ADB153012000
ORANGE Grad R12000 zum Polieren

CRL Diamantschleifband- zur Verwendung mit dehnbarem Gummidorn

- 15 mm Durchmesser
- 30 mm Höhe



ADB1530M

CRL Dehnbarer Gummidorn

- Zur Verwendung mit den 15 mm x 30 mm CRL Diamantschleifbändern
- 6 mm Bohrfutterdurchmesser
- Für Innen- und Aussenschliffe



ADB453060
GRÜN Grad M60 zum Schleifen

ADB4530120
SCHWARZ Grad M120 zum Schleifen

ADB4530200
ROT Grad M200 zum Schleifen

ADB4530400
GELB Grad M400 zum Schleifen

ADB4530800
WEISS Grad M800 zum Schleifen

ADB45301800
BLAU Grad R1800 zum Polieren

ADB453012000
ORANGE Grad R12000 zum Polieren

CRL Diamantschleifband - zur Verwendung mit dehnbarem Gummidorn

- 45 mm Durchmesser
- Höhe 30 mm



ADB4530M

CRL Dehnbarer Gummidorn

- Zur Verwendung mit den 45 mm x 30 mm CRL Diamantschleifbändern
- 6 mm Bohrfutterdurchmesser

**CRL EMPFIEHLT DIE VERWENDUNG VON
ART. NR. EUDTC801L KÜHLMITTEL**

Schneller zu den richtigen Produkten!



Schneller finden, schneller bestellen, schneller geliefert!

Mit Zugriff auf Preise, Lagerverfügbarkeit und umfangreiche Produktinformationen ist die Bestellung über den CRL Webshop einfach und komfortabel. Unter crl.eu finden Sie außerdem unsere aktuellsten Sonderangebote, die neuesten Produkte und Unternehmensnachrichten.

Die Registrierung ist einfach. Haben Sie bereits eine CRL Kundennummer können Sie sich innerhalb kürzester Zeit einen Zugang anlegen und sofort bestellen. Haben Sie noch keine Kundennummer, füllen Sie einfach das Registrierungsformular aus.



Powersuche und Filterfunktionen



Alle Produkte, Preise, Verfügbarkeiten



Perfekt auf allen Geräten



Lieferung meist am nächsten Tag



Live-Chat mit unserem Technik-Team



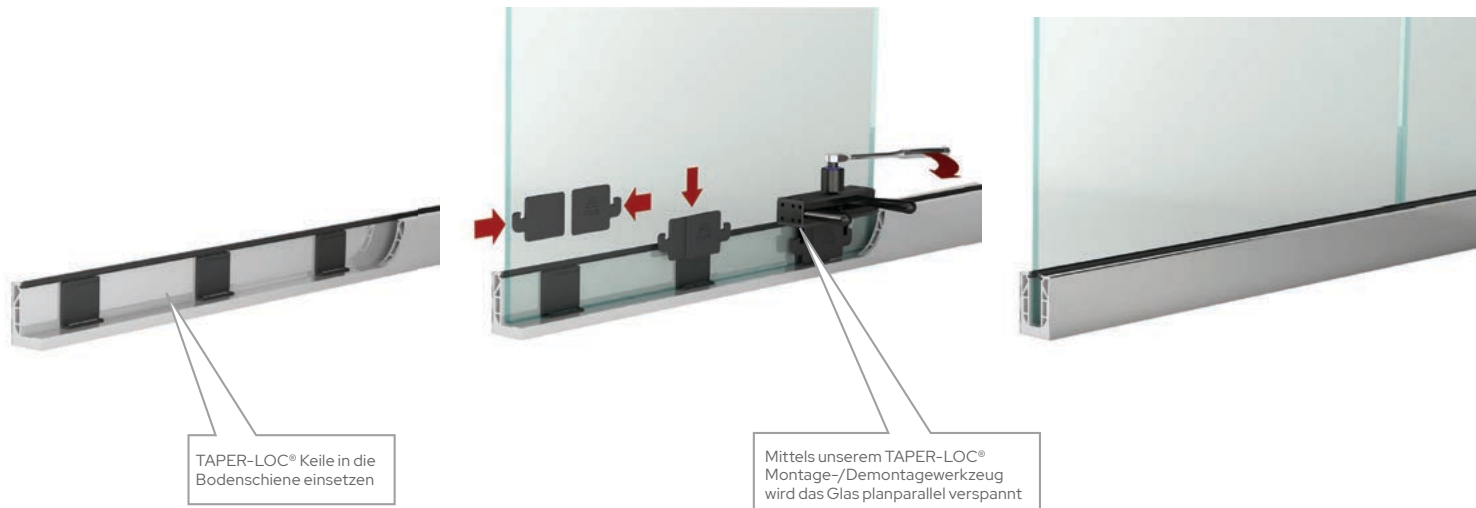
TAPER-LOC®

Die einfache Glasinstallation

CRL präsentiert das TAPER-LOC® Trockenverglasungs-Glasbalustradensystem für schnelle, einfache und sichere Installationen.

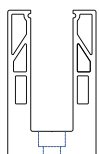
- 50% schneller zu installieren als traditionelle Alternativen
- Sparen Sie Zeit und Geld - Das horizontale TAPER-LOC® Design ermöglicht eine Anpassung, Demontage und Neueinstellung des Systems
- Für 12, 15 und 19 mm ESG und 17,52, 21,52 und 25,52 mm VSG
- Einfache Montage mit nur einem Installations- und Ausbauwerkzeug
- Verkleidungsbleche in 6 Oberflächenausführungen VA-gebürstet oder ähnlich EV1 (hell eloxiert)
- Getestet, um Bauvorschriften BS 6180: 2011 und AbP zu erfüllen
- Das Produkt ist einzigartig aufgrund des horizontalen TAPER-LOC® Designs, das Anpassung, Demontage und sogar Neuaufbau ermöglicht
- Ideal für den Austausch zerkratzter und zerbrochener Scheiben von vorhandenen Installationen

Schnelle und einfache Montage

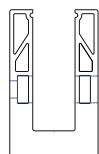


Technische Spezifikationen

ART. NR.	GLASTYP	GLASSTÄRKE	BOHRMUSTER	OBERFLÄCHENAUSFÜHRUNG	TAPER
9BL68D	VSG	17,52 mm	Bohrung nach unten "D"	Alumimium roh	LTL96X
9BL68DBN	VSG	17,52 mm	Bohrung nach unten "D"	VA Eloxal gebürstet	LTL96X
9BL68DSA	VSG	17,52 mm	Bohrung nach unten "D"	Hell eloxiert - ähnlich EV1	LTL96X
9BL68F	VSG	17,52 mm	Seitliche Bohrung "F"	Alumimium roh	LTL96X
9BL21D	VSG	21,52 mm	Bohrung nach unten "D"	Alumimium roh	LTL10X
9BL21DBN	VSG	21,52 mm	Bohrung nach unten "D"	VA Eloxal gebürstet	LTL10X
9BL21DSA	VSG	21,52 mm	Bohrung nach unten "D"	Hell eloxiert - ähnlich EV1	LTL10X
9BL21F	VSG	21,52 mm	Seitliche Bohrung "F"	Alumimium roh	LTL10X
9BL25D	VSG	25,52 mm	Bohrung nach "D"	Alumimium roh	LTL10X
9BL25DBN	VSG	25,52 mm	Bohrung nach "D"	VA Eloxal gebürstet	LTL10X
9BL25DSA	VSG	25,52 mm	Bohrung nach "D"	Hell eloxiert - ähnlich EV1	LTL10X
9BL25F	VSG	25,52 mm	Seitliche Bohrung "F"	Aluminium Roh	LTL10X
9BL25FBN	VSG	25,52 mm	Seitliche Bohrung "F"	VA Eloxal gebürstet	LTL10X
9BL25FSA	VSG	25,52 mm	Seitliche Bohrung "F"	Hell eloxiert - ähnlich EV1	LTL10X
8B10D	ESG	12 mm	Bohrung nach unten "D"	Alumimium roh	TL5X10
8B10DBN	ESG	12 mm	Bohrung nach unten "D"	VA Eloxal gebürstet	TL5X10
8B10DSA	ESG	12 mm	Bohrung nach unten "D"	Hell eloxiert - ähnlich EV1	TL5X10
8B10F	ESG	12 mm	Seitliche Bohrung "F"	Alumimium roh	TL5X10
8B58D	ESG	15 mm	Bohrung nach unten "D"	Alumimium roh	TL5X10
8B58DBN	ESG	15 mm	Bohrung nach unten "D"	VA Eloxal gebürstet	TL5X10
8B58DSA	ESG	15 mm	Bohrung nach unten "D"	Hell eloxiert - ähnlich EV1	TL5X10
8B58F	ESG	15 mm	Seitliche Bohrung "F"	Alumimium roh	TL5X10
8B34D	ESG	19 mm	Bohrung nach unten "D"	Alumimium roh	TL5X10
8B34DBN	ESG	19 mm	Bohrung nach unten "D"	VA Eloxal gebürstet	TL5X10
8B34DSA	ESG	19 mm	Bohrung nach unten "D"	Hell eloxiert - ähnlich EV1	TL5X10
8B34F	ESG	19 mm	Seitliche Bohrung "F"	Alumimium roh	TL5X10



Variante "D"



Variante "F"



Taper



Seitliche Nut in der Bodenschiene sichert den Einrollgummi



CRL Office Trennwand- systeme

Mit den Glastrennwandsystemen Office und Office XL bietet CRL eine ebenso kreative wie effektvolle Lösung für den modernen Innenausbau. Das trockenverglaste System sorgt mit seinen filigranen Decken-, Wand- und Zargenprofilen für maximale Transparenz.

Anwendungen

- Büroverglasungen sowie Glastrennwände
- Innenverglasungen für private Wohnhäuser
- Praxis und Kanzlei
- Hotel und Wellnessbereiche
- Raucherabtrennungen

Für weitere Informationen rufen Sie uns an unter +49 (0)7062 915 930 oder besuchen Sie crl.eu.

Vorteile

- Keine Versiegelung durch Trockenverglasung
- Türband stufenlos höhenverstellbar, keine Bohrungen
- Als Einfach- und Doppelverglasung (Office XL) ausführbar
- Schallreduktion durch Zargensystem
- Rahmenprofile für Glas/Glas und Glas/Wand
- Gängige Türband- und Schlosstypen verwendbar
- Glastüre 8 - 12 mm (10 - 12 mm bei Office XL)
- Glasseitenteil 8 - 16 mm (20 - 28 mm bei Office XL)
- Luftschalldämmung nach EN ISO 10140 (Office XL)



Schiebetürsystem CRL Stuttgart

Die Schiebetür-Serie „Stuttgart“ von CRL bietet Ihnen nahezu unbegrenzte Vielfalt für eine elegante und Hochwertige Raumgestaltung.

Durch den cleveren Aufbau bietet die Produktlinie für jeden Anwendungsfall eine Lösung. Ob große oder kleine Türen, ein- oder mehrflügeligen Aufbau, Wand- oder Deckenmontage – intelligent zusammengestellte Komplett-Sets und flexibel kombinierbare Einzelkomponenten decken eine Vielzahl von Einbausituationen und Komfortmerkmalen ab.

Für weitere Informationen rufen Sie uns an unter **+49 (0)7062 915 930** oder besuchen Sie **crl.eu**.

Vorteile

- Manueller Schiebetürbeschlag, Ausführungen von 50 - 150 kg
- Alle Ausführungen auch mit Soft-Close erhältlich
- Keine Glasbearbeitung erforderlich
- Einfache Montage, alle Teile sind von vorne zugänglich
- Höhenverstellung im Laufwagen
- Geeignet für Glasstärken von 8 - 10 mm
- Erhältlich in Edelstahloptik gebürstet, Hell eloxiert und Matt schwarz

Für Stuttgart 60SC, 80 und 150:

- Laufschielenlänge bis 6.000 mm, Zuschnitt auf ca. Maß optional
- Zusatzprofil für feste Seitenteile erhältlich
- Laufschielen für Wand- und Deckenmontage geeignet
- Montage an Glas optional möglich

Beschläge für rahmenlose Duschen



CRL ist einer der weltweit größten Anbieter für Duschbeschläge. Profitieren Sie von unserer jahrzehntlangen Erfahrung, der hohen Qualität, den günstigen Preisen und 3 Jahren Garantie auf alle Duschtürbänder.

- Duschtürbänder
- Duschschiebetür-Systeme
- U-Profile
- Glastürkammern
- Griffe & Knöpfe
- Stabilisierungsstangen
- Glastürschlösser
- Handtuchhalter
- Duschtürdichtungen

Für weitere Informationen rufen Sie uns an unter +49 (0)7062 915 930 oder besuchen Sie crl.eu.



Duschbeschläge Lugano



Duschbeschläge Como



Duschbeschläge Bellagio




Duschbeschläge Geneva



Duschbeschläge Vienna




Griffe & Knöpfe




Stabilisierungsstangen



Duschtürstopper



Duschtürdichtungen



Schiebetürsystem Hydroslide



Schiebetürsystem Serenity





Befestigungs- systeme für Glasvordächer

Das CRL Glasvordach-Befestigungssystem verleiht jedem Eingang ein unkompliziertes, anmutiges Aussehen und unterstreicht das Design jedes Gebäudes.

Durch Einsatz von vorgespanntem Verbundglas können Sie eine Reihe von Glasfärbungen, Texturen und Spezialeffekten erzielen, die mit normalem Einscheibenglas nicht möglich sind. So wird das Design eines jeden Gebäudes ergänzt und unterstrichen.

Für weitere Informationen rufen Sie uns an unter +49 (0)7062 915 930 oder besuchen Sie crl.eu.

Vorteile

- Hochgradiges Edelstahl 316 für robusten Einsatz in rauen Umgebungen
- Vollständiges Beschlagsystem für 13,52 mm Vordächer aus vorgespanntem Verbundglas
- Bietet Schutz vor Witterungseinflüssen, ohne die Sicht zu beeinträchtigen
- Anpassbare Neigung für die meisten Wetterbedingungen
- Hochwertige Komponenten aus Edelstahl 316 Legierung für Scheibengrößen bis zu 1219 mm Breite und 1829 mm Länge mit zwei Stangen und Montagebausätzen
- Einfache Installation

Hydraulische Beschlage fur Glasturen




Vorstellung von Hydraulischen Scharnieren fur selbstschlieene Glasturen.

Die innovativen Scharniere haben eine regulierbare Schliegeschwindigkeit und bieten eine gute Alternative zu Bodenschlieern und Eckbeschlagen.



Fur weitere Informationen rufen Sie uns an unter +49 (0)7062 915 930 oder besuchen Sie crl.eu.

Duschbeschläge LUGANO



Geprüft nach DIN EN 14428:2019-07
über 100.000 Zyklen!


Flächenbündiges Anschlagband mit Hebe-Senk-Funktion

- Design-Duschtürband
- Hebe-Senkfunktion 5 mm
- Flächenbündige Befestigung
- Schraubenabdeckungen wandseitig
- Aushebesicherung
- Exzenter und Langlöcher
- Massives Messing
- ab ca. 60° selbstschließend
- Glasdicke 8 - 10 mm
- Türgewicht 45 kg
- Türgröße bis 900 x 2.500 mm
- Chrom, Edelstahl gebürstet, matt schwarz



Für weitere Informationen rufen Sie uns an unter
+49 (0)7062 915 930 oder besuchen Sie crl.eu.

Duschbeschläge COMO



Geprüft nach DIN EN 14428:2019-07
über 100.000 Zyklen!


Anschlagband mit Schraubenabdeckungen

- Hochwertiges Anschlagband
- Modernes eckiges Design
- Aufsteckbare Schraubenabdeckungen
- Massives Messing
- Glasdicke 8 - 10 mm
- Türgewicht bis 50 kg
- Türgröße bis 1.000 x 2.500 mm
- Chrom, Edelstahl gebürstet, matt schwarz

Für weitere Informationen rufen Sie uns an unter
+49 (0)7062 915 930 oder besuchen Sie crl.eu.




Duschbeschläge BELLAGIO



Geprüft nach DIN EN 14428:2019-07
über 100.000 Zyklen!

Einstellbares Pendeltürband mit Schraubenabdeckungen

- Kleinste Spaltmaße
- Einstellbare Nulllage
- Selbstschließend ab ca. 25°
- Massives Messing
- Für 8 und 10 mm ESG
- Türgröße bis 1.000 x 2.500 mm
- Türgewicht bis 50 kg
- Chrom, Edelstahl gebürstet, matt schwarz



Für weitere Informationen rufen Sie uns an unter
+49 (0)7062 915 930 oder besuchen Sie crl.eu.

Stichwortverzeichnis ▼

A

Abstandshalter	94
Abzieher für Duschen	48
Achsen für Schneidrädchen	137
Acrylklebeband	39
Anti Pilz Additiv	171
Arbeitshandschuhe	121
Ausglasungswerkzeuge	24
Aushaummesser	50
Auspresspistolen für Kleb- und Dichtstoffe	23

B

Baume Prüfset	162
Beschichtungsdetektor Low-E	66
Bohr- und Kegelsenkkombination	167
Bohr- und Schleifzubehör	169

C

Carbid Schneidrädchen für Automatiktsche	136
Cerium Oxid	162, 179
CNC Werkzeuge für Glasbearbeitung	150
CRL 230V Poliermaschine	178
CRL diverse Woods Hebeanlagen	14
CRL Laser Glasdicken Messgerät	67
CRL Saugheber	6
CRL Saugheber mit Kipphebel	8
CRL Woods Saugheber	7, 10
Cuttermesser & Zubehör	52

D

Deckschalenabzieher	24
Diamantbohrer	163, 178
Diamantsägeblätter	163, 179
Diamantschleifscheiben	148
Diamantschleifbänder	176, 180
Diamantschleifbänder für dehnbaren Gummidorn	80
Dichtstoffe Silikone	20
Dichtstoffe, Klebstoffe & Werkzeuge	20

E

Eindrückstifte	55
Einrollwerkzeug für Verglasungsgummi	58
Endkappen für U-Profile	104
Entschäumungsemulsion	171
Ersatzschneidköpfe	130
ESG Detektor	66

F

Filterbeutel für Clean 10/20	171
Filzscheibe für CRL 230V Poliermaschine	178
Flockungsmittel	171
fusselfreie Glasreinigungstücher	44

G

Ganzglasduschen	186
Gehörschutz	127
Glasbeschichtungssystem 6K	45
Glasbeschichtungssystem TPC 16	47
Glasbeschläge	69
Glasboden-Halteprofil	72
Glasbodenträger	70
Glasbrechzangen	143
Glaserecken	55
Glaserecken & Eindrückstifte	55
Glasereibedarf	49
Glaserfilz	143
Glashandling	5
Glasklemmen/Klemmhalter	82
Glasmarkierstifte	146
Glassmessgeräte	66
Glasreiniger Konzentrat / Sprühflasche	43
Glasreiniger mit private Label	43
Glasschaber	54
Glasschneider	130
Glasschneider-Tasche	58
Glastransportzange	12
Glastransportwagen	11
Glasverarbeitung	147
Glasvordachsysteme	188
Glaszuschnitt	129
Griffe für Möbel	78
Gummihammer	58

H

Handgummi	126
Handschuhe	123
Hebeanlagen	14
Hilfsmittel für Glaszuschnitt	134

I

Indikator, gehärtetes Glas	67
Industrieklingen	54
Intermac Maschinenräder	161
Isolierglasschieblehre	65

K

Kantenschutz	17
Kegelsenker für Lochbohrungen	167
Kittmesser & Spachtel	50
Klebebänder für Spiegelmontage	38
Klebstoffe MS Polymer	33
Klemmen für Glas	82
Klingen einseitig - mit Rücken	54
Klotzhebel	57
Knieschoner	127
Kratzerentfernung	178
Kreisschneider	134
Kühlmittel und Schleifadditive	170
Kühlmittelzusätze	170

L

Laserwasserwaage m. Digitalanzeige	65
Lederhebegurt	10

M

Makita Diamantsäge	179
Makita Handbandschleifer mit Staubbeutel	177
Makita Handbandschleifmaschine	176
Merlin Laser	66, 67
Messwerkzeuge	66
Microfasertücher	44, 46, 47

N

Nageleisen	58
------------	----

O

Oberflächenbeschichtungen	46
Online Bestellung	181

P

Parallelschaft Bohrer	163
Polieraufsätze	162
Polierscheiben für Innendurchmesser	153
Profile	102
Pulsschützer	122, 123
Putztücher	44

Q

Quellzement	21, 30, 58
-------------	------------

R

Rädchenträger für Schneidrädchen	136
Randentschichtung	139
Reiniger für Fett	43
Reiniger für Glas	42
Reinigerkonzentrat für Waschmaschinen	171
Reinigung & Oberflächenschutz	41
Reinigungstücher	44
Regalstrangprofile	72
Rhomben für Schussapparat	55
Rollmaßbänder	64
Rundschnur - Einrollwerkzeug	25
Rundschnur für Anschlussfugen	25

S

Sandstrahlkit	146
Saugheber	6
Schärfsteine für Diamantwerkzeuge	169
Scharniere für Möbel	73
Scheiben für Intermac Brillaint	161
Schleif- und Polierbänder für Bandschleifer	173
Schleifpads Handschleifer	172
Schleifräder für Vertikal-Kantenschleifer	148
Schlösser für Möbel	79
Schneidflüssigkeit	133
Schneidtische	145
Schürzen	125
Schussapparat CRL für Rhomben	55
Schussapparat Fletcher für Stifte	56
Schutzbrillen	126
Schutzecken	17
Schutzfolie für Glasoberflächen	17
Schutzhelm	127
Schutzpuffer -durchsichtig aus Silikon	17
Selbstklebende Glastrennwandverbinder	109
Service- & Versandinformationen	197
Sicherheit - Arbeitsschutz	121
Silikon	20
Silikon Spachtel	22
Silikon Tüllen-Cutter	22
Sof-Set zur Tankreinigung	171
Solar Transmissions/BTU Messgeräte	68
Spachtel & Kittmesser	50
Speed Cutter	134
Speerspitzenbohrer	163
Spiegelbleche	34
Spiegelhalterungen	39
Spiegelheizungen	36
Spiegelkleber	32
Spiegelmontage-Sets	34
Spiegelkantenversiegelung	33
Spiegelbefestigung	31
Spiegelprofile	37
Splitterschutzfolien	35
Stahlwolle	44
Stapelscheiben	16
Steckbare Glastrennwandverbinder	110
Stifthammer	57
Stockschrauben & Schlüssel	100

T

Taper-Loc System	182
Topfscheiben diverse Kantenautomaten	153
Topfscheiben für Facettiermaschinen	159
TOYO/CRL Glasschneider	130
tragbare Bohrmaschine	178
Tragboy mit Handgriff	10
Transportplättchen	16
Transportwagen	11
Trapez-Diamantscheiben und Fräseinsätze	151
Trennwandverbinder für Glaswände	109
Trizact Scheiben	172

U

U-Profile	102, 118
-----------	----------

V

Vakuumsauger	6
Ventilatoren für Fenster	60
Verglasungsband doppelseitig	25
Verglasungsbänder ein- und doppelseitig	25, 29
Verglasungsklötze	26
Verschlusskappen für Silikon Spitzen	22
Verstellbarer Diamantbohrer	167
Vertikalräder für doppelseitige Schliffe	149
Vitrinenbeschläge	73
Vitrinen Schiebetürsysteme	78
Vorlegeband	29

W

Winkel- und Schneidlineale	139
----------------------------	-----

Z

Zinnseiten Detektor	67, 68
---------------------	--------



Service- & Versandinformationen

CRL Serviceinformationen

Unsere Geschäftszeiten sind:

Montag bis Donnerstag: 7.30 Uhr bis 17.00 Uhr

Freitag: 8.00 Uhr bis 15.00 Uhr

Sie können uns während den genannten Geschäftszeiten unter den unten angegebenen Kontaktdaten erreichen. Unser freundliches und kompetentes Team hilft Ihnen gerne weiter.

T +49 (0)7062 915 930

F +49 (0)7062 915 93 16

E-Mail: DE@crl.eu

Versandinformationen

Wir versenden täglich mit UPS und Speditionen. Laufzeiten bei Lagerware beträgt 1-3 Werktage. Bei vorheriger Absprache kann die Ware auch per Express versandt werden; hierzu geben Sie uns einfach die Uhrzeit bzw. den Tag, an dem die Ware ausgeliefert werden soll.

Rücksendungen

Rücksendungen jeglicher Art müssen im Voraus mit uns abgestimmt werden. Eine Gutschrift kann nur dann erfolgen, wenn die Ware innerhalb von 30 Tagen, ungebraucht im Originalkarton retourniert wird. Nach 30 Tagen erheben wir ein Wiedereinlagerungsgebühr. Sonderbestellungen und Maßanfertigungen erfordern in der Regel Vorauskasse und sind von der Rücknahme ausgeschlossen.

Unsere Allgemeinen Geschäftsbedingungen finden Sie unter crl.eu.

C. R. Laurence of Europe

Stuttgart

Boschstrasse 7
D-74360 Ilsfeld
Germany
Tel: +49 (0) 7062 915 93 0
Fax: +49 (0) 7062 915 93 16
crl.eu

Manchester

Charles Babbage Avenue
Kingsway Business Park,
Rochdale, OL16 4NW, England
Tel: +44 (0) 1706 863 600
Fax: +44 (0) 1706 869 860
crlaurence.co.uk