

**ADMINISTRACIÓN DEL SISTEMA  
PORTUARIO NACIONAL MAZATLÁN,  
S.A. DE C.V.**

Estados financieros por los años terminados el  
31 de diciembre de 2021 y 2020

Informe de los Auditores Independientes

**ADMINISTRACIÓN DEL SISTEMA PORTUARIO NACIONAL  
MAZATLÁN, S.A. DE C.V.**

**CONTENIDO**

---

*Informe de los Auditores Independientes*

**ESTADOS FINANCIEROS CONTABLES DICTAMINADOS:**

*Estado de actividades*

*Estado de situación financiera*

*Estado de cambios en la situación financiera*

*Estado de variación en la Hacienda Pública*

*Estado analítico del activo*

*Estado analítico de la deuda y otros pasivos*

*Estado de flujos de efectivo*

*Conciliación contable – presupuestaria*

*Reporte de patrimonio*

*Informe sobre pasivos contingentes*

*Notas a los estados financieros*





## **Informe de los Auditores Independientes**

**A la Secretaría de la Función Pública  
A la Asamblea General de Accionistas de  
Administración del Sistema Portuario Nacional Mazatlán, S.A. de C.V.**

**RSM México**

Av. Reforma No. 2007-B, Int. 901  
Col. Flamingos  
82149, Mazatlán, Sinaloa

T +52 (669) 981 3956  
+52 (669) 985 3964

[www.rsmmx.mx](http://www.rsmmx.mx)

### **Opinión con salvedad**

Hemos auditado los estados financieros de la Entidad Gubernamental Administración del Sistema Portuario Nacional Mazatlán, S.A. de C.V. (la entidad), que comprenden los estados de situación financiera, los estados analíticos del activo y los estados analíticos de la deuda y otros pasivos al 31 de diciembre de 2021, y los estados de actividades, los estados de variaciones en el patrimonio, los estados de flujos de efectivo y los estados de cambios en la situación financiera, correspondiente al año terminado en dicha fecha, así como las notas explicativas a los estados financieros que incluyen un resumen de las políticas contables significativas.

En nuestra opinión, excepto por los efectos de la cuestión descrita en la sección de Fundamento de la opinión con salvedades de nuestro informe, los estados financieros adjuntos, que se describen en el párrafo anterior, están preparados, en todos los aspectos materiales, de conformidad con las disposiciones en materia de información financiera que se indican en las notas de gestión administrativa a los estados financieros que se acompañan y que están establecidas en la Ley General de Contabilidad Gubernamental, Consejo Nacional de Armonización Contable, así como al Manual de Contabilidad Gubernamental para el Sector Paraestatal.

### **Fundamento de la opinión con salvedades**

Debido a la falta de formalización de la acta de asamblea extraordinaria de accionistas de la entidad en donde se aprueban los pagos realizados a la Tesorería de la Federación durante el ejercicio 2021 cuyo monto asciende a la cantidad de \$174,000,000 (Ciento setenta y cuatro millones de pesos) mediante la reducción de capital y distribución de dividendos, no nos fue posible aplicar los procedimientos de auditoría que consideramos necesarios en las circunstancias y, en consecuencia, obtener evidencia suficiente y adecuada para expresar una opinión sobre la razonabilidad del saldo del patrimonio que al 31 de diciembre de 2021, ascendía a \$585,749,004.

Hemos llevado a cabo nuestras auditorías de conformidad con las Normas Internacionales de Auditoría (NIA). Nuestras responsabilidades, de acuerdo con estas normas se describen con más detalle en la sección “Responsabilidades del auditor sobre la auditoría de los estados financieros” de nuestro informe. Somos independientes de la entidad de conformidad con el Código de Ética para Profesionales de la Contabilidad del Consejo de Normas Internacionales de Ética para Contadores (Código de Ética del IESBA), junto con los requerimientos de ética que son aplicables a nuestras auditorías de los estados financieros en México por el Código de Ética Profesional del Instituto Mexicano de Contadores Públicos, A.C. (Código de Ética del IMCP) y hemos cumplido con las demás responsabilidades de ética de conformidad con esos requerimientos y con el Código de Ética del IESBA. Consideramos que la evidencia de auditoría que hemos obtenido proporciona una base suficiente y adecuada para nuestra opinión con salvedades.

## **Otras cuestiones**

Los estados financieros de Administración del Sistema Portuario Nacional Mazatlán, S.A. de C.V., al 31 de diciembre de 2020 y por el año terminado en esa fecha, que se presentan únicamente para efectos comparativos, fueron dictaminados por otro contador público, quien con fecha 3 de marzo de 2021 emitió una opinión con salvedades sobre los mismos.

Con fecha de 21 de junio de 2021, en la Septuagésima Tercera Asamblea General Extraordinaria de Accionistas se aprobó mediante resolución AE-LXXIII-5 (21-VI-2021) el cambio de denominación de la Administración Portuaria Integral de Mazatlán, S.A. de C.V., para que se denomine Administración del Sistema Portuario Nacional Mazatlán, S.A. de C.V.

## **Párrafo de énfasis base de preparación contable y utilización de este informe**

Llamamos la atención sobre la Nota de gestión administrativa a los estados financieros adjuntos en la que se describen las bases contables utilizadas para la preparación de los mismos. Dichos estados financieros fueron preparados para cumplir con los requerimientos normativos gubernamentales a que está sujeta la entidad y para ser integrados en el Reporte de la Cuenta de Pública Federal, los cuales están presentados en los formatos que para tal efecto fueron establecidos por la Unidad de Contabilidad Gubernamental de la Secretaría de Hacienda; consecuentemente, éstos pueden no ser apropiados para otra finalidad. Nuestra opinión no se modifica por esta cuestión.

## **Responsabilidades de la administración y de los encargados del gobierno de la entidad sobre los estados financieros**


La administración es responsable de la preparación de los estados financieros adjuntos de conformidad con las disposiciones en materia de información financiera establecidas en la Ley General de Contabilidad Gubernamental que se describen en la nota de gestión administrativa a dichos estados financieros, y del control interno que la administración consideró necesario para permitir la preparación de estados financieros libres de incorrección material debida a fraude o error.

En la preparación de los estados financieros, la administración es responsable de la valoración de la capacidad de la entidad para continuar operando como una entidad en funcionamiento, revelando, en su caso, las cuestiones relativas a la entidad en funcionamiento y utilizando las bases contables aplicables a una entidad en funcionamiento, a menos que la administración tenga la intención de liquidar la entidad o cesar sus operaciones, o bien no exista una alternativa realista.

Los encargados del gobierno de la entidad son responsables de la supervisión del proceso de información financiera de la entidad.

## **Responsabilidades del auditor sobre la auditoría de los estados financieros**

Nuestros objetivos son obtener una seguridad razonable sobre de que los estados financieros, en su conjunto, se encuentran libres de incorrección material, debido a fraude o error, y emitir un informe de auditoría que contiene nuestra opinión. Seguridad razonable es un alto nivel de seguridad, pero no es una garantía, de que una auditoría realizada de conformidad con las Normas Internacionales de Auditoría siempre detecte una incorrección material cuando existe. Las incorrecciones pueden deberse a fraude o error y son consideradas materiales si individualmente, o en su conjunto, puede preverse razonablemente que influyan en las decisiones económicas que los usuarios hacen basándose en los estados financieros.





Como parte de una auditoría de conformidad con las Normas Internacionales de Auditoría, aplicamos nuestro juicio profesional y mantenemos una actitud de escepticismo profesional durante toda la auditoría. También:

- Identificamos y evaluamos los riesgos de incorrección material en los estados financieros, debida a fraude o error, diseñamos y aplicamos los procedimientos de auditoría para responder a esos riesgos y obtener evidencia de auditoría suficiente y apropiada para obtener una base para nuestra opinión. El riesgo de no detectar una incorrección material debida a fraude es mayor que en el caso de una incorrección material, ya que el fraude puede implicar colusión, falsificación, manifestaciones intencionalmente erróneas, omisiones intencionales o la anulación del control interno.
- Obtenemos conocimiento del control interno importante para la auditoría con el fin de diseñar los procedimientos de auditoría que consideramos adecuados en las circunstancias, y no con la finalidad de expresar una opinión sobre la eficacia del control interno de la entidad.
- Evaluamos lo apropiado de las políticas contables utilizadas y la razonabilidad de las estimaciones contables, así como las revelaciones hechas por la administración de la entidad.
- Concluimos sobre lo apropiado del uso de la administración de las bases contables aplicables a una entidad en funcionamiento y, con base en la evidencia de auditoría obtenida, concluimos sobre si existe o no una incertidumbre importante relacionada con eventos o con condiciones que pueden originar dudas significativas sobre la capacidad de la entidad para continuar como entidad en funcionamiento. Si concluimos que existe una incertidumbre importante, se nos requiere que llamemos la atención en nuestro informe de auditoría sobre la correspondiente información revelada en los estados financieros o, si dicha revelación es insuficiente, que expresemos una opinión modificada. Nuestras conclusiones se basan en la evidencia de auditoría obtenida hasta la fecha de nuestro informe. Sin embargo, hechos o condiciones futuros pueden ser causa de que la entidad deje de ser una entidad en funcionamiento.

Nos comunicamos con los responsables del gobierno de la entidad en relación, entre otras cuestiones, con el alcance planeado y el momento de realización de la auditoría y los hallazgos importantes de la auditoría, así como cualquier deficiencia significativa en el control interno que identificamos durante nuestra auditoría.

**RSM México Bogarín, S.C.**



**C.P.C. Raymundo Raúl Velarde Miller**  
**Socio de Auditoría**  
**Mazatlán, Sinaloa, México**  
**15 de marzo de 2022**

# Cuenta Pública 2021

CUENTA PÚBLICA 2021  
ESTADO DE ACTIVIDADES  
DEL 1o. DE ENERO AL 31 DE DICIEMBRE DE 2021 y 2020  
(PESOS)

Ente Público:

Administración Portuaria Integral de Mazatlán, S.A. de C.V.

Concepto	2021	2020	Concepto	2021	2020
<b>INGRESOS Y OTROS BENEFICIOS</b>			<b>GASTOS Y OTRAS PÉRDIDAS</b>		
Ingresos de la Gestión	217,130,139	193,548,155	Gastos de Funcionamiento	80,144,279	70,197,376
Impuestos	0	0	Servicios Personales	22,310,286	20,595,688
Cuotas y Aportaciones de Seguridad Social	0	0	Materiales y Suministros	2,551,781	535,674
Contribuciones de Mejoras	0	0	Servicios Generales	55,282,212	49,066,014
Derechos	0	0	Transferencia, Asignaciones, Subsidios y Otras Ayudas	0	0
Productos	0	0	Transferencias Internas y Asignaciones al Sector Público	0	0
Aprovechamientos	0	0	Transferencias al Resto del Sector Público	0	0
Ingresos por Venta de Bienes y Prestación de Servicios	217,130,139	193,548,155	Subsidios y Subvenciones	0	0
Participaciones, Aportaciones, Convenios, Incentivos Derivados de la Colaboración Fiscal, Fondos Distintos de Aportaciones, Transferencias, Asignaciones, Subsidios y Subvenciones, y Pensiones y Jubilaciones	0	0	Ayudas Sociales	0	0
Participaciones, Aportaciones, Convenios, Incentivos Derivados de la Colaboración Fiscal y Fondos Distintos de Aportaciones	0	0	Pensiones y Jubilaciones	0	0
Transferencias, Asignaciones, Subsidios y Subvenciones, y Pensiones y Jubilaciones	0	0	Transferencias a Fideicomisos, Mandatos y Contratos Análogos	0	0
Otros Ingresos y Beneficios	12,603,343	14,502,170	Transferencias a la Seguridad Social	0	0
Ingresos Financieros	12,042,474	14,225,258	Donativos	0	0
Incremento por Variación de Inventarios	0	0	Transferencias al Exterior	0	0
Disminución del Exceso de Estimaciones por Pérdida o Deterioro u Obsolescencia	0	0	Participaciones y Aportaciones	0	0
Disminución del Exceso de Provisiones	176,654	192,109	Participaciones	0	0
Otros Ingresos y Beneficios Varios	384,215	84,803	Aportaciones	0	0
<b>Total de Ingresos y Otros Beneficios</b>	<b>229,733,482</b>	<b>208,050,325</b>	Convenios	0	0
			Intereses, Comisiones y Otros Gastos de la Deuda Pública	0	0
			Intereses de la Deuda Pública	0	0
			Comisiones de la Deuda Pública	0	0
			Gastos de la Deuda Pública	0	0
			Costo por Coberturas	0	0
			Apoyos Financieros	0	0
			Otros Gastos y Pérdidas Extraordinarias	50,480,049	37,859,272
			Estimaciones, Depreciaciones, Deterioros, Obsolescencia y Amortizaciones	8,158,522	12,157,954
			Provisiones	0	0
			Disminución de Inventarios	0	0
			Aumento por Insuficiencia de Estimaciones por Pérdida o Deterioro u Obsolescencia	0	0
			Aumento por Insuficiencia de Provisiones	0	0
			Otros gastos	42,321,527	25,701,318
			Inversión Pública	8,801,241	73,818,217
			Inversión Pública no Capitalizable	8,801,241	73,818,217
			<b>Total de Gastos y Otras Pérdidas</b>	<b>139,425,569</b>	<b>181,874,865</b>
			<b>Resultados del Ejercicio (Ahorro/Desahorro)</b>	<b>90,307,913</b>	<b>26,175,460</b>

Bajo protesta de decir verdad declaramos que los Estados Financieros y sus Notas son razonablemente correctos y son responsabilidad del emisor.

  
 Autorizó: CONTRALMIRANTE MARIEL ADILEO ANCONA INFANZON  
 DIRECTOR GENERAL

  
 Elaboró: C.P. AGUSTIN ORTEGA VALDÉS  
 GERENTE DE ADMINISTRACIÓN Y FINANZAS

# Cuenta Pública 2021

CUENTA PÚBLICA 2021  
ESTADO DE SITUACIÓN FINANCIERA  
AL 31 DE DICIEMBRE DE 2021 y 2020  
(PESOS)

Ente Público: Administración Portuaria Integral de Mazatlán, S.A. de C.V.

Concepto	2021	2020	Concepto	2021	2020
<b>ACTIVO</b>			<b>PASIVO</b>		
<b>Activo Circulante</b>			<b>Pasivo Circulante</b>		
Efectivo y Equivalentes	235,909,775	295,134,230	Cuentas por Pagar a Corto Plazo	33,390,750	7,982,403
Derechos a Recibir Efectivo o Equivalentes	61,445,505	30,459,031	Documentos por Pagar a Corto Plazo	0	0
Derechos a Recibir Bienes o Servicios	0	3,624,211	Porción a Corto Plazo de la Deuda Pública a Largo Plazo	0	0
Inventarios	0	0	Títulos y Valores a Corto Plazo	0	0
Almacenes	0	0	Pasivos Diferidos a Corto Plazo	0	0
Estimación por Pérdida o Deterioro de Activos Circulantes	-20,320,322	-16,585,983	Fondos y Bienes de Terceros en Garantía y/o Administración a Corto Plazo	0	0
Otros Activos Circulantes	0	0	Provisiones a Corto Plazo	2,661,406	1,617,310
<b>Total de Activos Circulantes</b>	<b>277,034,958</b>	<b>312,631,489</b>	Otros Pasivos a Corto Plazo	0	0
<b>Activo No Circulante</b>			<b>Total de Pasivos Circulantes</b>	<b>36,052,156</b>	<b>9,599,713</b>
Inversiones Financieras a Largo Plazo	0	0	<b>Pasivo No Circulante</b>		
Derechos a Recibir Efectivo o Equivalentes a Largo Plazo	0	0	Cuentas por Pagar a Largo Plazo	0	0
Bienes Inmuebles, Infraestructura y Construcciones en Proceso	384,215,561	160,077,634	Documentos por Pagar a Largo Plazo	0	0
Bienes Muebles	55,036,258	37,650,283	Deuda Pública a Largo Plazo	0	0
Activos Intangibles	0	0	Pasivos Diferidos a Largo Plazo	0	0
Depreciación, Deterioro y Amortización Acumulada de Bienes	-103,742,333	-90,753,601	Fondos y Bienes de Terceros en Garantía y/o en Administración a Largo Plazo	2,280,253	1,945,943
Activos Diferidos	12,613,307	7,469,428	Provisiones a Largo Plazo	1,076,338	899,669
Estimación por Pérdida o Deterioro de Activos no Circulantes	0	0	<b>Total de Pasivos No Circulantes</b>	<b>3,356,591</b>	<b>2,845,612</b>
Otros Activos no Circulantes	0	0	<b>Total del Pasivo</b>	<b>39,408,747</b>	<b>12,445,325</b>
<b>Total de Activos No Circulantes</b>	<b>348,122,793</b>	<b>114,443,744</b>	<b>HACIENDA PÚBLICA/ PATRIMONIO</b>		
<b>Total del Activo</b>	<b>625,157,751</b>	<b>427,075,233</b>	Hacienda Pública/Patrimonio Contribuido	464,708,356	319,708,361
			Aportaciones	441,123,049	296,123,054
			Donaciones de Capital	0	0
			Actualización de la Hacienda Pública / Patrimonio	23,585,307	23,585,307
			<b>Hacienda Pública/Patrimonio Generado</b>	<b>121,040,648</b>	<b>94,921,547</b>
			Resultados del Ejercicio (Ahorro/Desahorro)	90,307,913	26,175,460
			Resultados de Ejercicios Anteriores	955,409	35,088,721
			Revalúos	0	0
			Reservas	21,883,688	20,574,915
			Rectificaciones de Resultados de Ejercicios Anteriores	7,893,638	13,082,451
			<b>Exceso o Insuficiencia en la Actualización de la Hacienda Pública/Patrimonio</b>	<b>0</b>	<b>0</b>
			Resultado por Posición Monetaria	0	0
			Resultado por Tenencia de Activos no Monetarios	0	0
			<b>Total Hacienda Pública/ Patrimonio</b>	<b>585,749,004</b>	<b>414,629,908</b>
			<b>Total del Pasivo y Hacienda Pública/Patrimonio</b>	<b>625,157,751</b>	<b>427,075,233</b>

Bajo protesta de decir verdad declaramos que los Estados Financieros y sus Notas son razonablemente correctos y son responsabilidad del emisor.

Autorizó:  MARIEL AQUILEO ANCONA INFANZON  
DIRECTOR GENERAL

 AGUSTÍN ORTEGA VALDÉS  
GERENTE DE ADMINISTRACIÓN Y FINANZAS



# Cuenta Pública 2021

CUENTA PÚBLICA 2021  
ESTADO DE CAMBIOS EN LA SITUACIÓN FINANCIERA  
DEL 1o. DE ENERO AL 31 DE DICIEMBRE DE 2021  
(PESOS)

Ente Público:

Administración Portuaria Integral de Mazatlán, S.A. de C.V.

Concepto	Origen	Aplicación	Concepto	Origen	Aplicación
<b>ACTIVO</b>	<b>79,571,737</b>	<b>277,654,255</b>	<b>PASIVO</b>	<b>26,963,422</b>	<b>0</b>
<b>Activo Circulante</b>	<b>66,583,005</b>	<b>30,986,474</b>	<b>Pasivo Circulante</b>	<b>26,452,443</b>	<b>0</b>
Efectivo y Equivalentes	59,224,455	0	Cuentas por Pagar a Corto Plazo	25,408,347	0
Derechos a Recibir Efectivo o Equivalentes	0	30,986,474	Documentos por Pagar a Corto Plazo	0	0
Derechos a Recibir Bienes o Servicios	3,624,211	0	Porción a Corto Plazo de la Deuda Pública a Largo Plazo	0	0
Inventarios	0	0	Títulos y Valores a Corto Plazo	0	0
Almacenes	0	0	Pasivos Diferidos a Corto Plazo	0	0
Estimación por Pérdida o Deterioro de Activos Circulantes	3,734,339	0	Fondos y Bienes de Terceros en Garantía y/o Administración a Corto Plazo	0	0
Otros Activos Circulantes	0	0	Provisiones a Corto Plazo	1,044,096	0
<b>Activo No Circulante</b>	<b>12,988,732</b>	<b>246,667,781</b>	Otros Pasivos a Corto Plazo	0	0
Inversiones Financieras a Largo Plazo	0	0	<b>Pasivo No Circulante</b>	<b>510,979</b>	<b>0</b>
Derechos a Recibir Efectivo o Equivalentes a Largo Plazo	0	0	Cuentas por Pagar a Largo Plazo	0	0
Bienes Inmuebles, Infraestructura y Construcciones en Proceso	0	224,137,927	Documentos por Pagar a Largo Plazo	0	0
Bienes Muebles	0	17,385,975	Deuda Pública a Largo Plazo	0	0
Activos Intangibles	0	0	Pasivos Diferidos a Largo Plazo	0	0
Depreciación, Deterioro y Amortización Acumulada de Bienes	12,988,732	0	Fondos y Bienes de Terceros en Garantía y/o en Administración a Largo Plazo	334,310	0
Activos Diferidos	0	5,143,879	Provisiones a Largo Plazo	176,669	0
Estimación por Pérdida o Deterioro de Activos no Circulantes	0	0	<b>HACIENDA PÚBLICA/ PATRIMONIO</b>	<b>210,441,221</b>	<b>39,322,125</b>
Otros Activos no Circulantes	0	0	<b>Hacienda Pública/Patrimonio Contribuido</b>	<b>144,999,995</b>	<b>0</b>
			Aportaciones	144,999,995	0
			Donaciones de Capital	0	0
			Actualización de la Hacienda Pública / Patrimonio	0	0
			<b>Hacienda Pública/Patrimonio Generado</b>	<b>65,441,226</b>	<b>39,322,125</b>
			Resultados del Ejercicio (Ahorro/Desahorro)	64,132,453	0
			Resultados de Ejercicios Anteriores	0	34,133,312
			Revalúos	0	0
			Reservas	1,308,773	0
			Rectificaciones de Resultados de Ejercicios Anteriores	0	5,188,813
			<b>Exceso o Insuficiencia en la Actualización de la Hacienda Pública/Patrimonio</b>	<b>0</b>	<b>0</b>
			Resultado por Posición Monetaria	0	0
			Resultado por Tenencia de Activos no Monetarios	0	0

Bajo protesta de decir verdad declaramos que los Estados Financieros y sus Notas son razonablemente correctos y son responsabilidad del emisor.

  
 Autorizó: CONTRALMIRANTE MARIEL AQUILEO ANCONA INFANZON  
 DIRECTOR GENERAL

  
 Elaboró: C.P. AGUSTÍN ORTEGA VALDÉS  
 GERENTE DE ADMINISTRACIÓN Y FINANZAS

# Cuenta Pública 2021

## CUENTA PÚBLICA 2021 ESTADO DE VARIACIÓN EN LA HACIENDA PÚBLICA DEL 1o. DE ENERO AL 31 DE DICIEMBRE DE 2021 (PESOS)

Ente Público: Administración Portuaria Integral de Mazatlán, S.A. de C.V.

Concepto	Hacienda Pública/Patrimonio Contribuido	Hacienda Pública/Patrimonio Generado de Ejercicios Anteriores	Hacienda Pública/Patrimonio Generado del Ejercicio	Exceso o Insuficiencia en la Actualización de la Hacienda Pública / Patrimonio	TOTAL
<b>Hacienda Pública / Patrimonio Contribuido Neto de 2020</b>	<b>319,708,361</b>				<b>319,708,361</b>
Aportaciones	296,123,054				296,123,054
Donaciones de Capital	0				0
Actualización de la Hacienda Pública / Patrimonio	23,585,307				23,585,307
<b>Hacienda Pública / Patrimonio Generado Neto de 2020</b>		<b>68,746,087</b>	<b>26,175,460</b>		<b>94,921,547</b>
Resultados del Ejercicio (Ahorro/Desahorro)			26,175,460		26,175,460
Resultados de Ejercicios Anteriores		35,088,721			35,088,721
Revalúos		0			0
Reservas		20,574,915			20,574,915
Rectificaciones de Resultados de Ejercicios Anteriores		13,082,451			13,082,451
<b>Exceso o Insuficiencia en la Actualización de la Hacienda Pública / Patrimonio Neto de 2020</b>				<b>0</b>	<b>0</b>
Resultado por Posición Monetaria				0	0
Resultado por Tenencia de Activos no Monetarios				0	0
<b>Hacienda Pública / Patrimonio Neto Final de 2020</b>	<b>319,708,361</b>	<b>68,746,087</b>	<b>26,175,460</b>	<b>0</b>	<b>414,629,908</b>
<b>Cambios en la Hacienda Pública / Patrimonio Contribuido Neto de 2021</b>	<b>144,999,995</b>				<b>144,999,995</b>
Aportaciones	144,999,995				144,999,995
Donaciones de Capital	0				0
Actualización de la Hacienda Pública/Patrimonio	0				0
<b>Variaciones de la Hacienda Pública / Patrimonio Generado Neto de 2021</b>		<b>-34,133,312</b>	<b>60,252,413</b>		<b>26,119,101</b>
Resultados del Ejercicio (Ahorro/Desahorro)			90,307,913		90,307,913
Resultados de Ejercicios Anteriores		-34,133,312	-26,175,460		-60,308,772
Revalúos			0		0
Reservas			1,308,773		1,308,773
Rectificaciones de Resultados de Ejercicios Anteriores			-5,188,813		-5,188,813
<b>Cambios en el Exceso o Insuficiencia en la Actualización de la Hacienda Pública / Patrimonio Neto de 2021</b>				<b>0</b>	<b>0</b>
Resultado por Posición Monetaria				0	0
Resultado por Tenencia de Activos no Monetarios				0	0
<b>Hacienda Pública / Patrimonio Neto Final de 2021</b>	<b>464,708,356</b>	<b>34,612,775</b>	<b>86,427,873</b>	<b>0</b>	<b>585,749,004</b>

Bajo protesta de decir verdad declaramos que los Estados Financieros y sus Notas son razonablemente correctos y son responsabilidad del emisor.

  
 Autorizó: CONTRALMIRANTE MARIELA AQUILEO ANCONA INFANZON  
 DIRECTOR GENERAL

  
 Elaboró: C.P. AGUSTIN ORTEGA VALDÉS  
 GERENTE DE ADMINISTRACIÓN Y FINANZAS

# Cuenta Pública 2021

CUENTA PÚBLICA 2021  
ESTADO ANALÍTICO DEL ACTIVO  
DEL 1o. DE ENERO AL 31 DE DICIEMBRE DE 2021  
(PESOS)

Ente Público: Administración Portuaria Integral de Mazatlán, S.A. de C.V.

Concepto	Saldo Inicial	Cargos del Periodo	Abonos del Periodo	Saldo Final	Variación del Periodo
<b>ACTIVO</b>	<b>427,075,233</b>	<b>143,181,713,900</b>	<b>142,983,631,382</b>	<b>625,157,751</b>	<b>198,082,518</b>
<b>Activo Circulante</b>	<b>312,631,489</b>	<b>142,869,102,830</b>	<b>142,904,699,361</b>	<b>277,034,958</b>	<b>-35,596,531</b>
Efectivo y Equivalentes	295,134,230	142,477,694,924	142,536,919,379	235,909,775	-59,224,455
Derechos a Recibir Efectivo o Equivalentes	30,459,031	383,057,045	352,070,571	61,445,505	30,986,474
Derechos a Recibir Bienes o Servicios	3,624,211	8,213,479	11,837,690	0	-3,624,211
Inventarios	0	0	0	0	0
Almacenes	0	0	0	0	0
Estimación por Pérdida o Deterioro de Activos Circulantes	-16,585,983	137,382	3,871,721	-20,320,322	-3,734,339
Otros Activos Circulantes	0	0	0	0	0
<b>Activo No Circulante</b>	<b>114,443,744</b>	<b>312,611,070</b>	<b>78,932,021</b>	<b>348,122,793</b>	<b>233,679,049</b>
Inversiones Financieras a Largo Plazo	0	0	0	0	0
Derechos a Recibir Efectivo o Equivalentes a Largo Plazo	0	0	0	0	0
Bienes Inmuebles, Infraestructura y Construcciones en Proceso	160,077,634	224,137,927	0	384,215,561	224,137,927
Bienes Muebles	37,650,283	17,385,975	0	55,036,258	17,385,975
Activos Intangibles	0	0	0	0	0
Depreciación, Deterioro y Amortización Acumulada de Bienes	-90,753,601	65,943,289	78,932,021	-103,742,333	-12,988,732
Activos Diferidos	7,469,428	5,143,879	0	12,613,307	5,143,879
Estimación por Pérdida o Deterioro de Activos no Circulantes	0	0	0	0	0
Otros Activos no Circulantes	0	0	0	0	0

Bajo protesta de decir verdad declaramos que los Estados Financieros y sus Notas son razonablemente correctos y son responsabilidad del emisor.

  
Autorizó: CONTRALMIRANTE MARIEL AQUILEO ANCONA INFANZON  
DIRECTOR GENERAL

  
Elaboró: C.P. AGUSTIN ORTEGA VALDES  
GERENTE DE ADMINISTRACIÓN Y FINANZAS



# Cuenta Pública 2021

CUENTA PÚBLICA 2021  
ESTADO ANALÍTICO DE LA DEUDA Y OTROS PASIVOS  
DEL 1o. DE ENERO AL 31 DE DICIEMBRE DE 2021  
(PESOS)

Ente Público: Administración Portuaria Integral de Mazatlán, S.A. de C.V.

Concepto	Moneda de Contratación	Institución o País Acreedor	Saldo Inicial del Periodo	Saldo Final del Periodo
<b>DEUDA PÚBLICA</b>				
<b>Corto Plazo</b>				
<b>Deuda Interna</b>			0	0
Instituciones de Crédito			0	0
Títulos y Valores			0	0
Arrendamientos Financieros			0	0
<b>Deuda Externa</b>			0	0
Organismos Financieros Internacionales			0	0
Deuda Bilateral			0	0
Títulos y Valores			0	0
Arrendamientos Financieros			0	0
<b>Subtotal Corto Plazo</b>			0	0
<b>Largo Plazo</b>				
<b>Deuda Interna</b>			0	0
Instituciones de Crédito			0	0
Títulos y Valores			0	0
Arrendamientos Financieros			0	0
<b>Deuda Externa</b>			0	0
Organismos Financieros Internacionales			0	0
Deuda Bilateral			0	0
Títulos y Valores			0	0
Arrendamientos Financieros			0	0
<b>Subtotal Largo Plazo</b>			0	0
<b>Otros Pasivos</b>			12,445,325	39,408,747
<b>Total Deuda y Otros Pasivos</b>			12,445,325	39,408,747

Bajo protesta de decir verdad declaramos que los Estados Financieros y sus Notas son razonablemente correctos y son responsabilidad del emisor.

  
Autorizó: CONTRALMIRANTE MARIBEL AQUILEO ANCONA INFANZON  
DIRECTOR GENERAL

  
Elaboró: C.P. AGUSTIN ORTEGA VALDÉS  
GERENTE DE ADMINISTRACIÓN Y FINANZAS

# Cuenta Pública 2021

CUENTA PÚBLICA 2021  
ESTADO DE FLUJOS DE EFECTIVO  
DEL 1o. DE ENERO AL 31 DE DICIEMBRE DE 2021 Y 2020  
(PESOS)

Ente Público:

Administración Portuaria Integral de Mazatlán, S.A. de C.V.

Concepto	2021	2020	Concepto	2021	2020
<b>Flujos de Efectivo de las Actividades de Operación</b>			<b>Flujos de Efectivo de las Actividades de Inversión</b>		
<b>Origen</b>	<b>228,388,901</b>	<b>209,281,609</b>	<b>Origen</b>	<b>259,999,996</b>	<b>0</b>
Impuestos	0	0	Bienes Inmuebles, Infraestructura y Construcciones en Proceso	259,999,996	0
Cuotas y Aportaciones de Seguridad Social	0	0	Bienes Muebles	0	0
Contribuciones de Mejoras	0	0	Otros Orígenes de Inversión	0	0
Derechos	0	0	<b>Aplicación</b>	<b>286,187,213</b>	<b>13,836,541</b>
Productos	0	0	Bienes Inmuebles, Infraestructura y Construcciones en Proceso	268,801,237	13,836,541
Aprovechamientos	0	0	Bienes Muebles	17,385,976	0
Ingresos por Venta de Bienes y Prestación de Servicios	210,128,941	194,760,274	Otras Aplicaciones de Inversión	0	0
Participaciones, Aportaciones, Convenios, Incentivos Derivados de la Colaboración Fiscal y Fondos Distintos de Aportaciones	0	0	<b>Flujos Netos de Efectivo por Actividades de Inversión</b>	<b>-26,187,217</b>	<b>-13,836,541</b>
Transferencias, Asignaciones, Subsidios y Subvenciones, y Pensiones y Jubilaciones	0	0	<b>Flujo de Efectivo de las Actividades de Financiamiento</b>		
Otros Orígenes de Operación	18,259,960	14,521,335	<b>Origen</b>	<b>0</b>	<b>0</b>
<b>Aplicación</b>	<b>87,426,139</b>	<b>89,303,175</b>	Endeudamiento Neto	0	0
Servicios Personales	22,168,028	20,553,654	Interno	0	0
Materiales y Suministros	2,551,781	535,674	Externo	0	0
Servicios Generales	62,706,330	66,539,673	Otros Orígenes de Financiamiento	0	0
Transferencias Internas y Asignaciones al Sector Público	0	0	<b>Aplicación</b>	<b>174,000,000</b>	<b>100,000,000</b>
Transferencias al Resto del Sector Público	0	0	Servicios de la Deuda	0	0
Subsidios y Subvenciones	0	0	Interno	0	0
Ayudas Sociales	0	0	Externo	0	0
Pensiones y Jubilaciones	0	0	Otras Aplicaciones de Financiamiento	174,000,000	100,000,000
Transferencias a Fideicomisos, Mandatos y Contratos Análogos	0	0	<b>Flujos netos de Efectivo por Actividades de Financiamiento</b>	<b>-174,000,000</b>	<b>-100,000,000</b>
Transferencias a la Seguridad Social	0	0	<b>Incremento/Disminución Neta en el Efectivo y Equivalentes al Efectivo</b>	<b>-59,224,455</b>	<b>6,141,893</b>
Donativos	0	0	<b>Efectivo y Equivalentes al Efectivo al Inicio del Ejercicio</b>	<b>295,134,230</b>	<b>288,992,337</b>
Transferencias al Exterior	0	0	<b>Efectivo y Equivalentes al Efectivo al Final del Ejercicio</b>	<b>235,909,775</b>	<b>295,134,230</b>
Participaciones	0	0			
Aportaciones	0	0			
Convenios	0	0			
Otras Aplicaciones de Operación	0	1,674,174			
<b>Flujos Netos de Efectivo por Actividades de Operación</b>	<b>140,962,762</b>	<b>119,978,434</b>			

Bajo protesta de decir verdad declaramos que los Estados Financieros y sus Notas son razonablemente correctos y son responsabilidad del emisor.

Autorizó:  MARIEL AQUILEO ANCONA INFANZON  
DIRECTOR GENERAL

 ELABORÓ: C.P. AGUSTÍN ORTEGA VALDÉS  
GERENTE DE ADMINISTRACIÓN Y FINANZAS

# Cuenta Pública 2021

CUENTA PÚBLICA 2021  
CONCILIACIÓN CONTABLE - PRESUPUESTARIA  
DEL 1o. DE ENERO AL 31 DE DICIEMBRE DE 2021  
(PESOS)

Ente Público: Administración Portuaria Integral de Mazatlán, S.A. de C.V.

Concepto	2021
Conciliación entre los ingresos presupuestarios y contables	
<b>1. Total de Ingresos Presupuestarios</b>	<b>229,733,482</b>
<b>2. Más Ingresos Contables No Presupuestarios</b>	<b>0</b>
Ingresos Financieros	0
Incremento por variación de inventarios	0
Disminución del exceso de estimaciones por pérdida o deterioro u obsolescencia	0
Disminución del exceso de provisiones	0
Otros ingresos y beneficios varios	0
Otros ingresos contables no presupuestarios	0
<b>3. Menos Ingresos Presupuestarios No Contables</b>	<b>0</b>
Aprovechamientos patrimoniales	0
Ingresos Derivados de Financiamientos	0
Otros ingresos presupuestarios no contables	0
<b>4. Total de Ingresos Contables (4 = 1 + 2 - 3)</b>	<b>229,733,482</b>
Conciliación entre los egresos presupuestarios y los gastos contables	
<b>1. Total de Egresos Presupuestarios</b>	<b>372,707,919</b>
<b>2. Menos Egresos Presupuestarios No Contables</b>	<b>280,546,149</b>
Materias primas y materiales de producción y comercialización	0
Materiales y suministros	0
Mobiliario y equipo de administración	0
Mobiliario y equipo educacional y recreativo	0
Equipo e instrumental médico y de laboratorio	0
Vehículos y equipo de transporte	0
Equipo de defensa y seguridad	0
Maquinaria, otros equipos y herramientas	17,385,976
Activos biológicos	0
Bienes inmuebles	0
Activos intangibles	0
Obra pública en bienes de dominio público	0
Obra pública en bienes propios	259,999,996
Acciones y participaciones de capital	0
Compra de títulos y valores	0
Concesión de préstamos	0

# Cuenta Pública 2021

CUENTA PÚBLICA 2021  
CONCILIACIÓN CONTABLE - PRESUPUESTARIA  
DEL 1o. DE ENERO AL 31 DE DICIEMBRE DE 2021  
(PESOS)

Ente Público: Administración Portuaria Integral de Mazatlán, S.A. de C.V.

Concepto	2021
Inversiones en fideicomisos, mandatos y otros análogos	0
Provisiones para contingencias y otras erogaciones especiales	0
Amortización de la deuda pública	0
Adeudos de ejercicios fiscales anteriores (ADEFAS)	0
Otros egresos presupuestarios no contables	3,160,177
<b>3. Más Gastos Contables No Presupuestarios</b>	<b>47,263,799</b>
Estimaciones, depreciaciones, deterioros, obsolescencia y amortizaciones	0
Provisiones	7,497,689
Disminución de inventarios	0
Aumento por insuficiencia de estimaciones por pérdida o deterioro u obsolescencia	0
Aumento por insuficiencia de provisiones	0
Otros gastos	0
Otros gastos contables no presupuestarios	39,766,110
<b>4. Total de Gastos Contables (4 = 1 - 2 + 3)</b>	<b>139,425,569</b>

Bajo protesta de decir verdad declaramos que los Estados Financieros y sus Notas son razonablemente correctos y son responsabilidad del emisor.

  
Autorizó: CONTRALMIRANTE MARIEL AQUILEO ANCONA INFANZON  
DIRECTOR GENERAL

  
Elaboró: C.P. AGUSTIN ORTEGA VALDÉS  
GERENTE DE ADMINISTRACIÓN Y FINANZAS

# Cuenta Pública 2021

CUENTA PÚBLICA 2021  
PATRIMONIO DEL ENTE PÚBLICO DEL SECTOR PARAESTATAL

(PESOS)

Ente Público: Administración Portuaria Integral de Mazatlán, S.A. de C.V.

Concepto	Monto
Total de Patrimonio del ente público	585,749,004
% del Patrimonio del Ente Público que es propiedad del Poder Ejecutivo	99.99
Patrimonio del ente público que es propiedad del Poder Ejecutivo	585,690,429

Bajo protesta de decir verdad declaramos que los Estados Financieros y sus Notas son razonablemente correctos y son responsabilidad del emisor.



Autorizó: CONTRALMIRANTE MARIEL AQUILEO ANCONA INFANZON  
DIRECTOR GENERAL



Elaboró: C.P. AGUSTIN ORTEGA VALDÉS  
GERENTE DE ADMINISTRACIÓN Y FINANZAS



## CUENTA PÚBLICA 2021

### ADMINISTRACIÓN PORTUARIA INTEGRAL DE MAZATLÁN, S.A. DE C.V. INFORME DE PASIVOS CONTINGENTES

TIPO DE JUICIO	CANTIDAD	NÚMERO DE JUICIOS		IMPORTE	
		SIN MONTO ESTIMADO, DETERMINADO ○ APROXIMADO	MONTO ESTIMADO, APROXIMADO ○ DETERMINADO	MONEDA NACIONAL	MONEDA EXTRANJERA
ADMINISTRATIVOS	2	0	2	\$36,074,345.17	
FISCALES	0	0	0		
CIVILES	0	0	0		
MERCANTILES	1	0	1	\$1,481,033.38	
LABORALES	26	0	26	\$136,898,667.27	
AGRARIOS	0	0	0		
OTROS (INDIQUE)	0	0	0		
<b>TOTAL</b>	<b>29</b>	<b>0</b>	<b>29</b>	<b>\$174,454,045.82</b>	

AUTORIZO

  
 Contralmirante Mariel Aquileo Ancona  
 Infanzón  
 Director General

AUTORIZO

  
 C.P. Agustín Ortega Valdés  
 Gerente de Administración y Finanzas

ADMINISTRACIÓN DEL SISTEMA PORTUARIO NACIONAL MAZATLÁN, S.A. DE C.V.  
NOTAS A LOS ESTADOS FINANCIEROS

(Cifras en pesos)

I. NOTAS DE DESGLOSE

Información contable

NOTAS AL ESTADO DE SITUACIÓN FINANCIERA

➤ Activo

❖ Activo Circulante

• Efectivo y equivalentes

Los saldos de Efectivo y Equivalentes al 31 de diciembre de 2021 y 2020 se integran de la siguiente manera:

Moneda nacional	2021	2020
Efectivo	2,500	2,500
Bancos/Tesorería	307,275	231,724
Inversiones Temporales	235,600,000	294,900,006
<b>Total</b>	<b>235,909,775</b>	<b>295,134,230</b>

El saldo al 31 de diciembre de 2021 y diciembre de 2020 de las disponibilidades en cuentas de cheques para el cumplimiento de obligaciones a corto plazo se encuentra distribuido en las siguientes instituciones bancarias:

Moneda nacional	2021	2020
Santander México, S.A. de C.V.	307,275	184,691
Banco Mercantil del Norte, S.A.	0	47,033
<b>Total</b>	<b>307,275</b>	<b>231,724</b>

## CUENTA PÚBLICA 2021

El saldo de las inversiones a corto plazo al cierre del ejercicio se detalla a continuación:

Moneda nacional	2021	2020
STERGOB B41 Día 3.06%	235,600,000	272,300,010
NTEGUB E61 Día	0	22,599,996
<b>Total</b>	<b>235,600,000</b>	<b>294,900,006</b>

El Efectivo y Equivalentes se integra por 2 cuentas bancarias y 2 cuentas de inversión. Las inversiones en valores son realizadas por el Ente en base a su disponibilidad diaria de efectivo, en valores gubernamentales en cumplimiento a los lineamientos para el manejo de las disponibilidades financieras de las Entidades Paraestatales de la Administración Pública Federal.

- **Derechos a recibir Efectivo o Equivalentes**

Los saldos de Derechos a Recibir Efectivo y Equivalentes al 31 de diciembre de 2021 y 2020 están conformados de la siguiente manera

Concepto	2021	2020
Cuentas por Cobrar	24,443,263	15,962,452
Deudores Diversos por Cobrar a Corto Plazo	5,737,126	5,726,416
Otros Derechos a Recibir Efectivo o Equivalentes a Corto Plazo	31,265,116	8,770,163
<b>Total</b>	<b>61,445,505</b>	<b>30,459,031</b>



## CUENTA PÚBLICA 2021

- Cuentas por cobrar

Al 31 de diciembre de 2021, el saldo de las cuentas por cobrar es de \$ 24,443,263. De esta cuenta se tiene una estimación para cuentas incobrables de varios clientes por un importe de \$14,710,349 al 31 de diciembre de 2021 y se integra de la siguiente manera:

Total	De 1 a 30 días	De 31 a 60 días	De 61 a 90 días	De 90 a 180 días	Más de 180 días
<b>24,443,263</b>	<b>8,094,923</b>	<b>531,104</b>	<b>49,701</b>	<b>1,057,186</b>	<b>14,710,349</b>

El criterio para el registro de cuentas incobrables establecido por la entidad es el de reconocer los saldos mayores a 180 días, así como los que se encuentren en litigio por incumplimiento en los contratos celebrados

- Otros Derechos a Recibir Efectivo o Equivalentes a Corto Plazo

A continuación, se detalla la integración de Otros Derechos a Recibir Efectivo o Equivalentes a Corto Plazo al 31 de diciembre de 2021 y 2020:

Concepto	2021	2020
IVA a Favor	29,846,808	701,897
Pagos anticipados de Impuestos	0	0
ISR a favor	1,418,308	8,068,266
<b>Total</b>	<b>31,265,116</b>	<b>8,770,163</b>

- **Derechos a recibir Bienes o Servicios**

A continuación, se detalla la integración de Derechos a recibir Bienes o Servicios al 31 de diciembre de 2021 y 2020:

Concepto	2021	2020
Otros Derechos a Recibir Bienes o Servicios a Corto Plazo (Seguros Pagados por Anticipado)	0	3,624,211
<b>Total</b>	<b>0</b>	<b>3,624,211</b>

## CUENTA PÚBLICA 2021

El importe manifestado en seguros pagados por anticipado corresponde principalmente a seguros de bienes patrimoniales, mismos que serán amortizados en el ejercicio siguiente conforme se devenguen.

- **Estimación por Pérdida o Deterioro de Activos Circulantes**

A continuación, se detalla la integración de Estimación por Pérdida o Deterioro de Activos Circulantes al 31 de diciembre de 2021 y 2020:

Concepto	2021	2020
Cientes Incobrables	(14,710,349)	(10,976,009)
Deudores Incobrables	(5,609,974)	(5,609,974)
<b>Total</b>	<b>(20,320,323)</b>	<b>(16,585,983)</b>

Al 31 de diciembre de 2021 la estimación de cuentas incobrables por \$20,320,323 es el resultado del análisis realizado a las cuentas de clientes que se estiman irrecuperables conforme a lo establecido en la NIFGG SP-03 "Estimación de Cuentas Incobrables"

Así mismo, por política de la empresa, anualmente se analizan los saldos de las cuentas por cobrar y se procede a identificar y relacionar aquellas con características de incobrabilidad, dejando constancia en los dictámenes emitidos por la Subgerencia de procedimientos legales.

Al 31 de diciembre de 2021, la estimación para cuentas incobrables de las cuentas por cobrar, la integran los siguientes clientes:

Concepto	2021	2020
Importadora y Exportadora Mexicana de Marisco	290,771	290,771
Pesquera Juan, S.A. de C.V. JP11	103,127	103,127
Hermanos Ramos Rosales, S.A. de C.V.	32,191	32,191
María Alejandrina Lizárraga	35,763	35,763
Pesquera Arcángel, S.A. de C.V.	33,632	33,632
Pesquera JR, S.A. de C.V.	2,122,639	2,122,639
Bertha Adriana Valenzuela Vallecillo	0	261
Francisco Don Gerard Thiel Armenta	0	942

## CUENTA PÚBLICA 2021

Gilberto de la Vega Osuna	0	447
Mexican Elegances, S.A. de C.V.	91,505	91,505
Randa Gairrison Coon	4,476	4,476
Astilleros Marecsa, S.A. de C.V.	8,758,244	6,298,331
Compañía Minera México Sinaloense	100,000	100,000
Fulano, S.A. de C.V.	345	345
Grupo Orell, S.A. de C.V.	4,547	4,547
Mayra Carolina Romo Carrillo	56,184	27,132
Carnival Cruise Line	44,080	44,080
Fabiola Millán Bermúdez	7,179	7,178
Soc. Coop. De Prod. Pesquera R. Buelna	286,063	286,063
Alberto Peraza Arteaga	400	400
José de Jesús Rosas González	400	400
José Margarito López Medina	12,541	12,541
Pemex Logística	165,446	164,022
Trabajos y Rescates Marítimos, S.A. de C.V.	1,517,265	641,235
Holland America Line, INC.	0	5,447
Automatización y Control Eléctrico Digital, S.A. de C.V.	0	6,767
Inchcape Shipping Services	214	214
Intercomunicación del Pacífico, S.A. de C.V.	0	155
Pesca y Congelados del Pacífico, S.A. de C.V.	748	748
Terminal Marítima de Mazatlán. S.A. de C.V.	0	261
USCGC STEADFAST	298	298
Vipez de Mazatlán, S.A. de C.V.	0	1,934
Soluciones Logísticas DH, S.A. de C.V.	97,691	97,691
Transglobal SOS México, S. de R.L. de C.V.	7,798	7,798
Dragamex, S.A. de C.V.	2,437	2,437



## CUENTA PÚBLICA 2021

Naviera y Pesquera del Pacífico, S.A. de C.V.	2,625	2,624
Operadora de Pytsa Industrial, S.A. de C.V.	10,039	10,039
Naviera Puerto Progreso, S.A. de C.V.	720,029	425,931
Pescados Industrializados, S.A. de C.V.	344	344
Yates de Pesca Deportiva, S.A. de C.V.	2,873	14,981
Diego Francisco Soler Lizárraga	1,205	9,842
Especialidades de Espectáculo y Servicios RT, S.A. de C.V.	0	9,351
Francisco Ruizsanches Wood	38,556	2,906
Gustavo Alfredo Miranda Jiménez	0	5,937
Hilario Javier Martínez Gómez	5,802	10,381
Jesús Humberto Santoyo Arce	0	5,936
Lidia Ramos Pérez	0	5,937
Marino Angulo Arellano	0	11,874
Maribel Chavarín Chavarín	0	11,874
Melissa Medina Armas	0	1,963
Metal One America INC	45,766	19,438
Rodrigo Becerra Rodríguez	0	873
Citlaly Mendoza Olivares	8,196	0
Pesca Siglo XXI, S.A. de C.V.	47,223	0
Ricardo González Castro	51,707	0
<b>Total</b>	<b>14,710,349</b>	<b>10,976,009</b>

### ❖ Activo No Circulante

- Integración de los Bienes Inmuebles, Infraestructura y Construcciones en Proceso:

## CUENTA PÚBLICA 2021

Al 31 de diciembre del 2021 y al 31 de diciembre de 2020, la cuenta de Bienes inmuebles, infraestructura y construcciones en proceso está integrada como sigue:

Concepto	2021	2020
Reconstrucción de las Vías del Tren	91,088,681	91,088,681
Muelle de la Armada de México	10,783,816	10,783,816
Reconstrucción del Muelle No. 5	28,424,322	28,424,322
Rehabilitación de las Instalaciones Eléctricas	4,075,467	4,075,467
Mecánica de Suelos del Canal de Navegación	468,660	468,660
Rehabilitación y Mantenimiento por Riego Asfáltico	1,023,372	1,023,372
Levantamiento Topográfico del Recinto Portuario	540,613	540,613
Estudio de Dinámica Costera	141,500	141,500
Interconexión de Patios	4,166,542	4,166,542
Reparación de los Rompeolas del Crestón y Chivos	19,364,661	19,364,661
Terminales Turísticas de Cruceros y Terminal de Trasbordadores	185,344,827	0
Pavimentación Av. Del Delfín	38,793,100	0
<b>Suma de Bienes Inmuebles, Infraestructura y Construcciones en Proceso</b>	<b>384,215,561</b>	<b>160,077,634</b>

Producto de la conciliación contable-física se reporta el siguiente avance al 31 de diciembre de 2021.

Registro Contable	Valor de la relación de Bienes Inmuebles	Conciliación
<b>384,215,561</b>	<b>384,215,561</b>	-

## CUENTA PÚBLICA 2021

- **Integración de los Bienes Muebles:**

Concepto	2021	2020
Mobiliario y Equipo de Administración	1,967,885	1,967,885
Vehículos y Equipo de Transporte	3,281,440	3,281,440
Equipo Marítimo	641,702	641,702
Maquinaria	12,625,544	12,625,544
Otros Equipos	36,519,687	19,133,712
<b>Suma de Bienes Muebles</b>	<b>55,036,258</b>	<b>37,650,283</b>

Producto de la conciliación contable-física se reporta el siguiente avance al 31 de diciembre de 2021.

Registro Contable	Valor de la relación de Bienes Muebles	Conciliación
<b>55,036,258</b>	<b>55,036,258</b>	-

- **Integración de la Depreciación Acumulada de Bienes Muebles:**

Concepto	2021	2020
Depreciación de Mobiliario y Equipo Oficina y Administración	(1,967,885)	(1,779,681)
Depreciación de Vehículos y Equipo de Transporte	(3,281,440)	(3,244,764)
Depreciación de Equipo Marítimo	(640,384)	(357,125)
Depreciación de Maquinaria	(12,625,543)	(12,451,912)
Depreciación de Otros Equipos	(19,283,791)	(14,980,711)
Depreciación de Infraestructura	0	(57,939,408)
<b>Total</b>	<b>(37,799,043)</b>	<b>(90,753,601)</b>



## CUENTA PÚBLICA 2021

El cargo a resultados por concepto de Depreciación y Amortización, al 31 de diciembre de 2021 y 2020, descendió a \$12,157,954 y \$22,423,211, respectivamente.

Su depreciación se calcula sobre la inversión nominal o reexpresada de los inmuebles y equipos siguiendo el método de línea recta a partir del mes siguiente al de su adquisición, el cual coincide con las tasas máximas que autoriza la Ley del Impuesto Sobre la Renta como a continuación se indican:

Concepto	%
Maquinaria y equipo	25
Equipo de transporte	25
Equipo marítimo	6
Equipo de cómputo	30
Mobiliario y otros equipos	10
Obra Pública	5

Los activos se encuentran en buenas condiciones de uso, dado que se cuenta con programas de mantenimiento, con la finalidad de contar con una infraestructura y equipo en óptimas condiciones para la prestación de un servicio de calidad. Cabe mencionar que dichos activos se encuentran debidamente asegurados.

- **Integración de Activos Diferidos:**

A continuación, se detalla la integración de Activos Diferidos al 31 de diciembre de 2021 y 2020:

Concepto	2021	2020
Depósitos en Garantía	69,287	69,287

## CUENTA PÚBLICA 2021

ISR Diferido	12,544,020	7,400,141
<b>Total</b>	<b>12,613,307</b>	<b>7,469,428</b>

### ➤ Pasivo

#### ❖ Pasivo Circulante

##### • Cuentas por Pagar a Corto Plazo

Al 31 de diciembre de 2021 y 2020, el rubro de Cuentas por Pagar a Corto Plazo está integrado como sigue:

Concepto	2021	2020
Impuestos, Derechos y Cuotas por Pagar	33,274,800	7,874,156
Acreedores Diversos	96,366	96,366
Sueldos y Salarios por Pagar	19,584	11,881
<b>Total</b>	<b>33,390,750</b>	<b>7,982,403</b>

- Impuestos, Derechos y Cuotas por Pagar a Corto Plazo.

Los Impuestos, Derechos y Cuotas por Pagar a Corto Plazo al 31 de diciembre de 2020 y 2019, están integradas como se muestra a continuación:

Concepto	2021	2020
Aportaciones RCV	81,302	70,599
Contraprestación al Gobierno Federal	1,551,859	904,493
Cuotas al INFONAVIT	130,112	112,802
1.5% Impuesto Sobre Nómina	64,653	56,531
Retenciones Sobre Sueldos	472,465	440,655
10% ISR Retenciones por Servicios Profesionales	145,961	43,023
IVA Pendiente de Cobro	3,326,043	2,162,758
Retención IVA	151,154	252,716



## CUENTA PÚBLICA 2021

Concepto	2021	2020
Cuotas al IMSS	468,785	287,038
Impuesto Sobre la Renta	26,848,285	2,579,870
Retenciones Diversas	138,355	157,589
IVA por Pagar	0	806,082
Iva efectivamente cobrado	0	0
<b>Total</b>	<b>33,378,974</b>	<b>7,874,156</b>

Estas obligaciones corresponden a los impuestos y contribuciones por pagar a corto plazo generadas en el último mes del ejercicio.

- **Pasivos Diferidos a Corto Plazo**

Al 31 de diciembre de 2021 y 2020, el rubro de Pasivos Diferidos a Corto Plazo está integrado como sigue:

Concepto	2021	2020
Ingresos Cobrados por Adelantado (Anticipo de clientes)	0	0
<b>Total</b>	<b>0</b>	<b>0</b>

- **Fondos y Bienes de Terceros en Garantía y/o Administración a Corto Plazo.** "Sin información que revelar".

- **Otros Pasivos a Corto Plazo**

Los saldos de Otros Pasivos a Corto Plazo se integran al 31 de diciembre de 2021 y 2020 como sigue:

Concepto	2021	2020
Participación de los Trabajadores en las Utilidades	2,661,406	1,617,310

## CUENTA PÚBLICA 2021

<b>Total</b>	<b>2,661,406</b>	<b>1,617,310</b>
--------------	------------------	------------------

La Participación de los Trabajadores en las Utilidades (PTU) provisionada en el periodo del 1 de enero al 31 de diciembre 2021, se determinó en base a la Utilidad Fiscal determinada conforme a lo establecido en el artículo 9 de la Ley del Impuesto Sobre la Renta. La PTU registrada en el Estado de Actividades, fue de \$2,661,406 para 2021 y \$1,617,310 para 2020.

### ❖ Pasivo No Circulante

#### • Fondos de Bienes de Terceros en Garantía y/o Administración a Largo Plazo

Los saldos de Fondos de Bienes de Terceros en Garantía y/o Administración a Largo Plazo se integran al 31 de diciembre de 2021 y 2020 como sigue:

Concepto	2021	2020
Fondos en Garantía a Largo Plazo	2,280,253	1,945,943
<b>Total</b>	<b>2,280,253</b>	<b>1,945,943</b>

#### • Provisiones a Largo Plazo

Al 31 de diciembre de 2021 y 2020 el rubro de Provisiones a Largo Plazo, presenta el detalle siguiente:

Concepto	2021	2020
Provisión Indemnización	518,503	318,591
Provisión Prima de Antigüedad	557,835	581,078
<b>Total</b>	<b>1,076,338</b>	<b>899,669</b>

#### • Provisiones para Contingencia

Se tiene establecido un plan de retiro para el personal, basado principalmente en los años de servicio cumplidos por los empleados y sus remuneraciones a la fecha de retiro o antes. Las obligaciones y costos relativos a estos planes, correspondientes a las primas de antigüedad que los empleados tienen derecho a recibir al terminar la relación laboral después de 15 años de servicio y las

remuneraciones que se pagan al término de la relación laboral antes de haber llegado a su edad de retiro como indemnizaciones y gratificaciones extraordinarias, son reconocidos con base en estudios elaborados por peritos independientes.

La NEIFGSP 008 Obligaciones Laborales, establece que deben reconocerse las obligaciones laborales que se derivan de planes formales o informales, respecto de las remuneraciones que se pagarán a los trabajadores o a sus beneficiarios, provenientes de planes de jubilaciones, primas de antigüedad y cualquier otra remuneración establecida al término del vínculo laboral o a partir de ese momento. El reconocimiento de estas obligaciones laborales, implica la cuantificación del costo neto del período, es decir, el monto que afectará los resultados del año, así como la determinación del pasivo acumulado a la fecha, de acuerdo a los cálculos actuariales independientes bajo el método de crédito unitario proyectado, de todos y cada uno de los trabajadores.

El costo, las obligaciones y otros elementos de los planes de pensiones y primas de antigüedad, se determinaron con base en cálculos actuariales preparados por actuarios independientes.

### NOTAS AL ESTADO DE ACTIVIDADES

#### ➤ Ingresos y Otros Beneficios

##### ❖ Ingresos de Gestión

##### • Ingresos por Venta de Bienes y Servicios

Los Ingresos por Venta de Bienes y Servicios percibidos por la Entidad se dividen en Uso de Infraestructura, Contratos de Cesión Parcial de Derechos y Servicios de Maniobras y Conexos, los cuales al 31 de diciembre de 2021 y 31 de diciembre de 2020 se integran de la siguiente manera:

Concepto	2021	2020
Uso de Infraestructura	103,622,340	89,095,610
Contratos de Cesión Parcial de Derechos	108,320,045	101,462,222
Prestación de Servicios Portuarios y Conexos	5,187,754	2,990,323
<b>Total</b>	<b>217,130,139</b>	<b>193,548,155</b>

##### ❖ Otros Ingresos y Beneficios

##### • Ingresos Financieros

Los Ingresos Financieros al 31 de diciembre de 2021 y 2020 se integran como sigue:



## CUENTA PÚBLICA 2021

Concepto	2021	2020
Intereses Bancarios	12,007,890	14,094,319
Intereses Comerciales	34,584	130,939
<b>Total</b>	<b>12,042,474</b>	<b>14,225,258</b>

- **Otros Ingresos y Beneficios Varios**

Los Otros Ingresos y Beneficios Varios al 31 de diciembre de 2021 y 2020 se integran como sigue:

Concepto	2021	2020
Disminución del Exceso de Provisiones	176,654	192,109
Recuperación de Seguros	156,467	0
Bonificaciones y Descuentos Obtenidos	11,930	8,031
Otros Ingresos	215,820	76,772
<b>Total</b>	<b>560,869</b>	<b>276,912</b>

- **Gastos y Otras Pérdidas**

- ❖ **Gastos de Funcionamiento**

El rubro de Gastos de Funcionamiento, al 31 de diciembre de 2021 y 2020, se integra como sigue:

Concepto	2021	2020
Servicios Personales	22,310,286	20,595,688
Materiales y Suministros	2,551,781	535,674

## CUENTA PÚBLICA 2021

Servicios Generales	55,282,212	49,066,014
<b>Total</b>	<b>80,292,306</b>	<b>70,197,376</b>

### ▪ **Concesión y Contraprestación de Gobierno Federal**

#### **Concesión**

De conformidad con la Ley Federal de Puertos publicada en el Diario Oficial de la Federación el 19 de julio de 1993, se obtuvo el título de concesión para el uso, aprovechamiento y explotación de bienes de dominio público de la Federación que integran el Recinto Portuario de Mazatlán en el municipio del mismo nombre, estado de Sinaloa, para ejecutar las obras e instalaciones que formen el Puerto, y la prestación de servicios portuarios. La concesión no crea derechos reales, ni posesión alguna sobre los bienes y obliga a que el control administrativo y monetario recaiga en socios mexicanos. Al término de la concesión las obras e instalaciones adheridas de manera permanente a los bienes de dominio público, quedarán a favor de la nación, sin costo alguno y libres de todo gravamen.

#### **Obligaciones con el Gobierno Federal**

De acuerdo al artículo 37 de la Ley de Puertos se liquida al Gobierno Federal la contraprestación con base en el cálculo de aplicar el 6 y 1.5 por ciento sobre los ingresos brutos totales sin incluir los provenientes de la enajenación de terrenos o de otros activos fijos, ingresos por recuperación de seguros ni los ingresos por productos financieros, con base en flujo de efectivo que reciba la ASIPONA, que autoriza la Secretaría de Hacienda y Crédito Público, los cuales se clasifican en tarifa "A" y "B", respectivamente. De estos aprovechamientos que se liquidan mensualmente a la Secretaría de Hacienda y Crédito Público, los correspondientes a la tarifa "B" se acreditan del monto total a pagar para ser aplicados vía Fondo de Reserva contra la obra pública en caso de que se ejecute.

Mediante oficio 349-B-025 de noviembre de 2012 la Secretaría de Hacienda y Crédito Público autorizó el pago de la contraprestación de una tasa del 6% sobre los ingresos brutos totales, los cuales deberán enterarse en los primeros 17 días del mes siguiente que se paga.

Asimismo, del porcentaje indicado se autoriza a la ASIPONA para que pueda acreditar hasta el 1.5% de sus ingresos brutos totales contra inversiones realizadas en infraestructura (Fondo de Reserva) conforme al Programa Maestro de Desarrollo Portuario.

El importe total que se pagó a la federación por este concepto durante el ejercicio 2021 fue de \$12'593,851 (\$14'332,873 en 2020). Incluyendo el pasivo por \$1,551,859 (\$904,493 en 2020) que corresponde a la contraprestación por pagar del mes de diciembre.

## CUENTA PÚBLICA 2021

### ▪ Resultado Integral de Financiamiento

Al 31 de diciembre de 2021 y 31 de diciembre de 2020 el saldo acumulado asciende a \$12,042,474 y \$14,225,258 respectivamente, misma que se integra de la siguiente manera:

Concepto	2021	2020
Productos Financieros	12,042,474	14,225,258
<b>Total</b>	<b>12,042,474</b>	<b>14,225,258</b>

### ▪ Entorno Fiscal (Impuesto Sobre la Renta)

#### Impuesto Sobre la Renta

Los impuestos a la utilidad se integran como sigue:

Concepto	2021	2020
Impuesto Sobre la Renta Causado	30,998,077	4,623,482
Impuesto Sobre la Renta Diferido	-5,143,879	1,403,001
<b>Total</b>	<b>25,854,198</b>	<b>6,026,483</b>

## NOTAS AL ESTADO DE VARIACIÓN EN LA HACIENDA PÚBLICA/PATRIMONIO

### ➤ Patrimonio Contribuido

Al 31 de diciembre de 2021 y 2020, el Patrimonio Contribuido se integra como sigue:



## CUENTA PÚBLICA 2021

Concepto	2021	2020
Aportaciones	441,123,049	296,123,054
Efectos de Reexpresión	23,585,307	23,585,307
<b>Total</b>	<b>464,708,356</b>	<b>319,708,361</b>

### ❖ Aportaciones

El saldo de esta cuenta se integra de la siguiente manera:

Concepto	2021	2020
Capital Social	441,123,049	296,123,054
<b>Total</b>	<b>441,123,049</b>	<b>296,123,054</b>

El día 13 de julio de 2017, la entidad realizó pagó a la TESOFE la cantidad de \$258'760,000.00 (Doscientos cincuenta y ocho millones setecientos sesenta mil pesos moneda nacional) por concepto de aprovechamiento con cargo a las disponibilidades financieras de la entidad, esto en cumplimiento al oficio No. 102-K-042 de fecha 5 de junio de 2017 emitido por el subsecretario de ingresos de la Secretaría de Hacienda y Crédito Público.

El registro contable se efectuó como una disminución de patrimonio de la Entidad en el rubro de patrimonio o capital contable, afectando las cuentas contables siguientes, Aportaciones del Gobierno Federal de Años Anteriores Resultados y Capital Social Variable.

El día 31 de julio de 2018, la entidad realizó pagó a la TESOFE la cantidad de \$69'145,102.00 (Sesenta y nueve millones ciento cuarenta y cinco mil ciento dos pesos moneda nacional) por concepto de aprovechamiento con cargo a las disponibilidades financieras de la entidad, esto en cumplimiento al oficio No. 349-B-573 de fecha 26 de julio de 2018 emitido por el subsecretario de ingresos de la Secretaría de Hacienda y Crédito Público.

El registro contable se efectuó como una disminución de patrimonio de la Entidad en el rubro de patrimonio o capital contable, afectando las cuentas contables siguientes, Aportaciones del Gobierno Federal de Años Anteriores Resultados y Capital Social Variable.

## CUENTA PÚBLICA 2021

---

El día 10 de enero de 2020, la entidad realizó pagó a la TESOFE la cantidad de \$100'000,000.00 (Cien millones de pesos moneda nacional) por concepto de aprovechamiento con cargo a las disponibilidades financieras de la entidad, esto en cumplimiento al oficio No. 349-B-009 de fecha 07 de enero de 2020 emitido por el subsecretario de ingresos de la Secretaría de Hacienda y Crédito Público

El registro contable se efectuó como una disminución de patrimonio de la Entidad en el rubro de patrimonio o capital contable, afectando las cuentas contables siguientes, Aportaciones del Gobierno Federal de Años Anteriores Resultados y Capital Social Variable.

En la SEPTUAGÉSIMA SEGUNDA ASAMBLEA GENERAL EXTRAORDINARIA DE ACCIONISTAS del 28 DE MAYO DE 2021, en el punto IV del orden del día Discusión y, en su caso, aprobación de la Actualización del Capital Social en su parte variable se tomaron los siguientes acuerdos.

RESOLUCIÓN AE-LXXII-2 (28-V-2021).- Se toma nota y se aprueba la actualización del capital de la Sociedad al cierre del ejercicio 2020 reconocida en los Estados Financieros Dictaminados de dicho periodo, misma que corresponde a la disminución por la cantidad de \$111,205,246.00 (Ciento once millones doscientos cinco mil doscientos cuarenta y seis Pesos 00/100 M.N.).

RESOLUCIÓN AE-LXXII-3 (28-V-2021).- Derivado de la resolución anterior, se aprueba la cancelación de los títulos accionarios Serie "A", Subserie "A-2", que ampara 2,077,122 número de acciones, con valor nominal de \$100.00 (Cien Pesos 00/100 M.N.) de cada acción, con importe total del o los documentos por \$207'712,200.00 (Doscientos siete millones setecientos doce mil doscientos Pesos 00/100 M.N.) y Serie "B", Subserie "B-2", que ampara 1,995,661 número de acciones, con valor nominal de \$100.00 (Cien Pesos 00/100 M.N.) de cada acción, con importe total del o los documentos por \$199'566,100.00 (Ciento noventa y nueve millones quinientos sesenta y seis mil cien Pesos 00/100 M.N.), cuyo beneficiario es el Gobierno Federal de los Estados Unidos Mexicanos, comunes, nominativas, representativas de la parte variable del capital social.

RESOLUCIÓN AE-LXXII-4 (28-V-2021).- Derivado de la resolución anterior, y a efecto de dar cumplimiento al "Decreto por el que se reforman, adicionan y derogan diversas disposiciones de la Ley Orgánica de la Administración Pública Federal, de la Ley de Navegación y Comercio Marítimos y de la Ley de Puertos", publicado en el Diario Oficial de la Federación el 07 de diciembre de 2020 y la normatividad aplicable se aprueba la emisión del nuevo título accionario de la Serie "A", Subserie "A-2", que ampara 1'509,975 número de acciones, con valor nominal de \$100.00 (Cien Pesos 00/100 M.N.) de cada acción, con importe total del o los documentos por \$150'997,500.00 (Ciento cincuenta millones novecientos noventa y siete mil quinientos Pesos 00/100 M.N.) y Serie "B", Subserie "B-2", que ampara 1'450,756 número de acciones, con valor nominal de \$100.00 (Cien Pesos 00/100 M.N.) de cada acción, con importe total del o los documentos por \$145'075,600.00 (Ciento cuarenta y cinco millones setenta y cinco mil seiscientos Pesos 00/100 M.N.) cuyo beneficiario es el Gobierno Federal de los Estados Unidos Mexicanos, comunes, nominativas, representativas de la parte variable del capital social, los que deberán ser entregados a la Secretaría de Marina, para ser ejercidos a partir de la entrada en vigor del Decreto en cita.

### Movimientos Relevantes de Patrimonio en el ejercicio 2021

El día 23 de febrero de 2021, la entidad realizó pagó a la TESOFE la cantidad de \$34'000,000.00 (Treinta y cuatro millones de pesos moneda nacional) por concepto de aprovechamiento con cargo a las disponibilidades financieras de la entidad, esto en cumplimiento al oficio No. 349-B-039 de fecha 22 de febrero de 2021 emitido por el subsecretario de ingresos de la Secretaría de Hacienda y Crédito Público



## CUENTA PÚBLICA 2021

El registro contable se efectuó como una disminución de patrimonio de la Entidad en el rubro de patrimonio o capital contable, afectando las cuentas contables siguientes, Aportaciones del Gobierno Federal de Años Anteriores Resultados.

El día 31 de marzo de 2021, la entidad realizó pagó a la TESOFE la cantidad de \$25'000,000.00 (Veinticinco millones de pesos moneda nacional) por concepto de aprovechamiento con cargo a las disponibilidades financieras de la entidad, esto en cumplimiento al oficio No. 349-B-118 de fecha 29 de marzo de 2021 emitido por el subsecretario de ingresos de la Secretaría de Hacienda y Crédito Público

El registro contable se efectuó como una disminución de patrimonio de la Entidad en el rubro de patrimonio o capital contable, afectando las cuentas contables siguientes, Aportaciones del Gobierno Federal de Años Anteriores Resultados.

El día 23 de septiembre de 2021, la entidad realizó pagó a la TESOFE la cantidad de \$115'000,000.00 (Ciento quince millones de pesos moneda nacional) por concepto de aprovechamiento con cargo a las disponibilidades financieras de la entidad, esto en cumplimiento al oficio No. 349-B-420 de fecha 17 de septiembre de 2021 emitido por el subsecretario de ingresos de la Secretaría de Hacienda y Crédito Público

El registro contable se efectuó como una disminución de patrimonio de la Entidad en el rubro de patrimonio o capital contable, afectando las cuentas contables siguientes, Aportaciones del Gobierno Federal de Años Anteriores Resultados y capital social.

La regulación de la disminución de capital esta programada el acta de asamblea de accionistas para el 21 de abril de 2021.

### ❖ **Aportaciones del Gobierno Federal del año en Curso**

En el ejercicio 2021, la entidad no recibió transferencia del Gobierno Federal.

### ❖ **Capital Social**

Al 31 de diciembre de 2021 el capital social por \$181,123,100 está representado por 1,811,231 acciones con valor nominal de cien pesos c/u y se integra como sigue:

Concepto	2021	2020
Fijo sin derecho a retiro (serie A-1)	25,500	25,500
Fijo sin derecho a retiro (serie B-1)	24,500	24,500

## CUENTA PÚBLICA 2021

Variable (serie A-2)	92,347,500	115,874,808
Variable (serie B-2)	88,725,600	180,198,246
<b>Total</b>	<b>181,123,100</b>	<b>296,123,054</b>

Las acciones de la serie "A", solo podrán ser suscritas por los Gobiernos Federal, Estatal y Municipal, Organismos descentralizados, Empresas de Participación Estatal Mayoritaria o Sociedades Mexicanas con cláusula de exclusión de extranjeros, o bien por individuos mexicanos.

Las acciones de la serie "B" formarán el 49% restante de las que se encuentren en circulación, y podrán ser libremente suscritas o adquiridas por cualquier persona física o moral.

El día veintiocho de mayo de 2021, en la celebración de la septuagésima segunda asamblea general extraordinaria de accionistas, se aprobó la emisión del nuevo título accionario de la Serie "A", Subserie "A-2", que ampara 1'509,975 número de acciones, con valor nominal de \$100.00 (Cien Pesos 00/100 M.N.) de cada acción, con importe total del o los documentos por \$150'997,500.00 (Ciento cincuenta millones novecientos noventa y siete mil quinientos Pesos 00/100 M.N.) y Serie "B", Subserie "B-2", que ampara 1'450,756 número de acciones, con valor nominal de \$100.00 (Cien Pesos 00/100 M.N.) de cada acción, con importe total del o los documentos por \$145'075,600.00 (Ciento cuarenta y cinco millones setenta y cinco mil seiscientos Pesos 00/100 M.N.) cuyo beneficiario es el Gobierno Federal de los Estados Unidos Mexicanos, comunes, nominativas, representativas de la parte variable del capital social, los que deberán ser entregados a la Secretaría de Marina.

### ❖ Patrimonio Generado

#### • Resultado del Ejercicio

El importe del resultado integral que se presenta en el estado de variaciones en el patrimonio, es el resultado de la actuación total de la entidad durante el periodo y está representado por el Resultado del ejercicio: por un importe de \$90'307,913 y \$26'175,460 al 31 de diciembre de 2021 y 2020, respectivamente.

#### • Resultado de Ejercicios Anteriores

Al 31 de diciembre de 2021 y 31 de diciembre de 2020 el saldo acumulado es de \$955,409 y \$35,088,721 respectivamente.

La distribución de utilidades acumuladas y las capitalizadas se encuentra sujeta a un impuesto de dividendos (impuesto sobre la renta) a la tasa del 30%, cuando dichas utilidades no provengan del saldo de la cuenta de utilidad fiscal neta (CUFIN).

Asimismo, el impuesto podrá causarse en caso de liquidación de la sociedad o reducción de capital social, aplicando la mecánica que para cada uno de estos dos casos establece la ley, en donde juegan papel importante el importe del reembolso, la cuenta de capital de aportación actualizado (CUCA) y las cuentas de utilidad fiscal neta (CUFIN), y en alguna circunstancia el costo por acción.

**NOTAS AL ESTADO DE FLUJOS DE EFECTIVO**

➤ **Flujos de efectivo de las actividades de operación**

❖ **Origen**

• **Ingresos por Venta de Bienes y Prestación de Servicios**

Los Ingresos por Venta de Bienes y Servicios al 31 de diciembre de 2021 y 2020 se integran de la siguiente manera:

Concepto	2021	2020
Ingresos por Infraestructura	100,219,873	93,299,750
Ingresos por Cesión Parcial de Derechos	93,946,611	92,618,350
Ingresos por Contratos de Prestación de Servicios Portuarios y Conexos	10,575,749	5,913,373
Ingresos por Servicios de Maniobras y Conexos	5,155,216	2,912,583
Otros Ingresos	231,492	16,218
<b>Total</b>	<b>210,128,941</b>	<b>194,760,274</b>

• **Ingresos por Operaciones Ajenas**

Los Otros Ingresos y Beneficios al 31 de diciembre de 2021 y 2020 se integran de la siguiente manera:

Concepto	2021	2020
Por cuenta de terceros	5,904,502	-1,674,174
Erogaciones Recuperables	312,921	316,764
Ingresos Diversos	12,042,536	14,204,571
<b>Total</b>	<b>18,259,959</b>	<b>12,847,161</b>

❖ **Aplicación de Recursos**

La Aplicación de los recursos al 31 de diciembre de 2021 y 2020 se integra por los siguientes rubros:



## CUENTA PÚBLICA 2021

Concepto	2021	2020
Servicios Personales	22,168,028	20,553,653
Materiales y Suministros	2,551,781	535,674
Servicios Generales	62,706,330	66,539,673
<b>Total</b>	<b>87,426,139</b>	<b>87,629,000</b>

### ➤ Flujos de Efectivo de las Actividades de Inversión

#### ❖ Aplicación

##### • Bienes Inmuebles, Infraestructura y Construcciones en Proceso

En Inversión de Obra Pública al 31 de diciembre 2021 y 2020 se ejerció y se integra como sigue:

Clave de Cartera	Descripción	2021	2020
1609J2T0001	Reparación de los Rompeolas del Crestón y Chivos	2,437,200	2,016,827
2113J2T0003	Dragado de mantenimiento en el canal principal y dársena de maniobras del recinto portuario del puerto de Mazatlán, Sinaloa	215,000,000	2,016,827
2109J2T0001	Pavimentación con concreto hidráulico y construcción de infraestructura de servicios en avenida del Delfín	44,999,996	
1909J2T0001	Programa de Mantenimiento a Infraestructura Portuaria 2020-2021	6,364,041	11,819,714
2009J2T0001	Ficha Técnica para Programa de Adquisiciones de Equipos de Señalamiento Marítimo	17,385,976	
	<b>Total, Inversión Pública</b>	<b>286,187,213</b>	<b>13,836,541</b>

##### • Patrimonio Invertido de la Nación

El día 23 de febrero de 2021, la entidad realizó pagó a la TESOFE la cantidad de \$34'000,000.00 (Treinta y cuatro millones de pesos moneda nacional) por concepto de aprovechamiento con cargo a las disponibilidades financieras de la entidad, esto en cumplimiento al oficio No. 349-B-039 de fecha 22 de febrero de 2021 emitido por el subsecretario de ingresos de la Secretaría de Hacienda y Crédito Público.

## CUENTA PÚBLICA 2021

---

El registro contable se efectuó como una disminución de patrimonio de la Entidad en el rubro de patrimonio o capital contable, afectando las cuentas contables siguientes, Aportaciones del Gobierno Federal de Años Anteriores Resultados.

El día 31 de marzo de 2021, la entidad realizó pagó a la TESOFE la cantidad de \$25'000,000.00 (Veinticinco millones de pesos moneda nacional) por concepto de aprovechamiento con cargo a las disponibilidades financieras de la entidad, esto en cumplimiento al oficio No. 349-B-118 de fecha 29 de marzo de 2021 emitido por el subsecretario de ingresos de la Secretaría de Hacienda y Crédito Público

El registro contable se efectuó como una disminución de patrimonio de la Entidad en el rubro de patrimonio o capital contable, afectando las cuentas contables siguientes, Aportaciones del Gobierno Federal de Años Anteriores Resultados.

El día 23 de septiembre de 2021, la entidad realizó pagó a la TESOFE la cantidad de \$115'000,000.00 (Ciento quince millones de pesos moneda nacional) por concepto de aprovechamiento con cargo a las disponibilidades financieras de la entidad, esto en cumplimiento al oficio No. 349-B-420 de fecha 17 de septiembre de 2021 emitido por el subsecretario de ingresos de la Secretaría de Hacienda y Crédito Público.

El registro contable se efectuó como una disminución de patrimonio de la Entidad en el rubro de patrimonio o capital contable, afectando las cuentas contables siguientes, Aportaciones del Gobierno Federal de Años Anteriores Resultados y capital social.

La regulación de la disminución de capital está programada el acta de asamblea de accionistas para el 21 de abril de 2021.

❖ **Conciliación entre los Ingresos Presupuestarios y Contables, así como entre Egresos Presupuestarios y los Gastos Contables.**

## CUENTA PÚBLICA 2021

- **Ingresos Presupuestarios y Contables**

Administración del Sistema Portuario Nacional Mazatlan, S.A. de C.V. Conciliación entre los Ingresos Presupuestarios y Contables Correspondiente del 01 de enero al 31 de diciembre de 2021 (Cifras en pesos)		
1. Ingresos Presupuestarios		<b>\$229,733,482</b>
Cuentas por cobrar al cierre del año actual	0	0
Recuperación de Seguros	0	
Recuperación de Estimación reserva incobrables	0	
Actualización de Saldos a Favor	0	
Otros	0	
Otros Ingresos contables no presupuestario	0	
3. Menos Ingresos presupuestarios no contables		0
Cuentas por cobrar del año anterior, cobradas en el año actual	0	
Por Cuenta de Terceros	0	
Ingresos derivados de financiamientos	0	
Otros Ingresos presupuestarios no contables	0	
<b>4. Ingresos Contables (4 = 1 + 2 - 3)</b>		<b>\$229,733,482</b>



## CUENTA PÚBLICA 2021

- **Egresos Presupuestarios y Gastos Contables**

Administración del Sistema Portuario Nacional Mazatlan, S.A. de C.V. Conciliación entre los Egresos Presupuestarios y los Gastos Contables Correspondiente del 01 de enero al 31 de diciembre de 2021 (Cifras en pesos)		
<b>1. Total de Egresos (presupuestarios)</b>		<b>\$372,707,919</b>
2. Menos egresos presupuestarios no contables		\$280,546,149
Impuestos y derechos por pagar 2020	0	
Seguros pagados por anticipado 2021	0	
Pagos provisionales	0	
PTU pagada en el Ejercicio	0	
Otros de Inversión Física	0	
Otros Egresos Presupuestales No Contables	280,546,149	
3. Más gastos contables no presupuestales		\$47,263,799
*Provisiones	7,497,689	
Impuestos y derechos por pagar 2021	0	
Seguros pagados por anticipado 2020	0	
ISR Diferido	0	
ISR provisionado	0	
Participación de las Utilidades a los Trabajadores	0	
Provisión para prima de antigüedad	0	
Transferencia Obra Publica	0	
Depreciación	39,766,110	
Otros Gastos Contables No Presupuestales		
<b>4. Total de Gasto Contable Contables (4=1 - 2 + 3)</b>		<b>\$139,425,569</b>

\*Las provisiones corresponden a la Reserva para cuentas incobrables por \$3,873,479.00 y los Seguros pagados por anticipado registrado en resultados por \$3,624,210.00.

**II. NOTAS DE MEMORIA (CUENTAS DE ORDEN)**

➤ **Cuentas de Orden Contables y Presupuestarias.**

Para dar cumplimiento a las disposiciones fiscales de la Ley del Impuesto Sobre la Renta y la normatividad emitida por el Consejo Nacional de Armonización Contable, se registraron en cuentas de orden los siguientes conceptos:

Cuenta	Nombre	2021
8.1.1	Ley de Ingresos Estimada	282,069,832
8.1.2	Ley de Ingresos por Ejecutar	
8.1.3	Modificaciones a la Ley de Ingresos Estimada	
8.1.4	Ley de Ingresos Devengada	
8.1.5	Ley de Ingresos Recaudada	228,388,901

Cuenta	Nombre	2021
8.2.1	Presupuesto de Egresos Aprobado	276,069,832
8.2.2	Presupuesto de Egresos por Ejercer	
8.2.3	Modificaciones al Presupuesto de Egresos Aprobado	
8.2.4	Presupuesto de Egresos Comprometido	-
8.2.5	Presupuesto de Egresos Devengado	
8.2.6	Presupuesto de Egresos Ejercido	-
8.2.7	Presupuesto de Egresos Pagado	87,426,139



### III. NOTAS DE GESTIÓN ADMINISTRATIVA

#### ➤ Introducción

La Administración Portuaria Integral de Mazatlán S.A. de C.V. (API Mazatlán), es una empresa de participación estatal mayoritaria dependiente de la Coordinación General de Puertos y Marina Mercante de la Secretaría de Comunicación y Transportes (SCT).

Para el cumplimiento de sus objetivos, API Mazatlán cuenta con título de concesión de fecha 26 de julio del año 1994, mismo que, originalmente fue otorgado por el Gobierno Federal por un periodo de 50 años, con vencimiento en julio del 2044, el cual, según lo establecido en sus propios términos y condiciones, podrá ser prorrogado a criterio y en base a atribuciones de la SCT.

Con fundamento en el artículo Primero y Cuarto Transitorio del "Decreto por el que se reforman, adicionan y derogan diversas disposiciones de la Ley Orgánica de la Administración Pública Federal, de la Ley de Navegación y Comercio Marítimos y de la Ley de Puertos", publicado en el Diario Oficial de la Federación el 07 de diciembre de 2020 (en lo sucesivo el "Decreto"), establece que el mismo entrará en vigor a los 180 días naturales, así como que los recursos financieros con que cuenta la Secretaría de Comunicaciones y Transportes, respecto de las Administraciones Portuarias Integrales y en general, todos aquellos recursos necesarios para la ejecución de las atribuciones que por virtud de este "Decreto" serán trasladadas a la Secretaría de Marina, se transferirán a esta última dependencia a más tardar en la fecha de entrada en vigor del mismo. De igual manera señala que las Secretarías de Comunicaciones y Transportes y de Marina serán responsables del proceso de transferencia de los recursos a que se refiere dicho transitorio, por lo que proveerán y acordarán lo necesario para tal efecto, sin perjuicio de las atribuciones que correspondan a otras dependencias de la Administración Pública Federal, de igual forma se expedirán las disposiciones administrativas correspondientes, que resulten necesarias para dar cumplimiento al presente "Decreto".

En la septuagésima tercera asamblea extraordinaria de accionistas del 21 de junio de 2021, se emitió la siguiente resolución "**RESOLUCIÓN AE-LXXIII-5 (21-VI-2021)**". De conformidad con el "Decreto por el que se reforman, adicionan y derogan diversas disposiciones de la Ley Orgánica de la Administración Pública Federal, de la Ley de Navegación y Comercio Marítimos y de la Ley de Puertos", publicado en el Diario Oficial de la Federación el 07 de diciembre de 2020, el cual establece que los recursos financieros con que cuenta la Secretaría de Comunicaciones y Transportes, respecto de las Administraciones Portuarias Integrales y en general, todos aquellos recursos necesarios para la ejecución de sus atribuciones, serán trasladadas a la Secretaría de Marina, se aprueba el cambio de denominación de la Administración Portuaria Integral de Mazatlán, S.A. de C.V., para ajustarla a las nuevas circunstancias, hecho que no afecta en nada al normal desarrollo de sus actividades, obligaciones y derechos contraídos, para que se denomine "Administración del Sistema Portuario Nacional Mazatlán, S.A. de C.V." Esta resolución queda condicionada a la aprobación y registro de la nueva denominación ante la Secretaría de Economía".

Dentro de las funciones que le compete realizar a ASIPONA Mazatlán, según lo ordenado en dicho título de concesión, de manera fundamental se contemplan las siguientes:

"Administrar, Promocionar, Construir, Desarrollar y Mantener la infraestructura del Recinto Portuario de Mazatlán, además de operar por sí o cesionar a terceros las terminales e instalaciones y los servicios portuarios que se presten en el puerto".

Después de 27 años de estar administrando el Puerto, API Mazatlán ha logrado un mejoramiento en materia de infraestructura portuaria, lo cual ha permitido ofrecer servicios de calidad en materia de prestación de servicios portuarios, para lo que se cuenta con la certificación de los estándares internacionales bajo las norma ISO 9001:2015 en materia de calidad, así como ISO 14001:2015 en materia de medio ambiente,



## CUENTA PÚBLICA 2021

---

ISO 45001:2018 en materia de seguridad y salud en el trabajo, así como la Certificación de Calidad Ambiental Turística otorgada por la Procuraduría Federal de Protección al Ambiente (PROFEPA-SEMARNAT), lo cual ha representado una estrategia eficiente para una mayor atracción de carga y un incremento de las operaciones portuarias.

Mazatlán es un puerto multipropósito, ya que atiende operaciones en materia de carga, así como pesquera y turística, localizado estratégicamente en la costa noroeste de la República Mexicana, al sur del estado de Sinaloa, que, además, atiende a los estados de Nayarit, Durango, Sonora y Baja California Sur. Registra un importante movimiento internacional de cruceros que lo conectan con puertos de la costa occidental de México y los Estados Unidos de América.

El Puerto de Mazatlán, por su localización geográfica, constituye una importante salida para los productos de exportación, agrícolas, industriales, pesqueros y de automóviles, registrando movimiento de carga de petróleo y derivados destinados al abasto de la región.

ASIPONA Mazatlán, tiene como misión participar competitivamente en las cadenas logísticas y de valor de los productos transportados por el puerto y de la industria mundial de cruceros, mediante una oferta de infraestructura y servicios suficientes, eficientes y competitivos para satisfacer los requerimientos de los usuarios y generar oportunidades de negocios, a fin de incrementar el volumen de carga que moviliza el puerto, además de diversificar sus actividades y contribuir al desarrollo socioeconómico regional, en un marco de respeto al medio ambiente.

La visión de ASIPONA Mazatlán es ser una plataforma y un agrupamiento líder de actividades portuarias, logísticas e industriales en las cadenas de valor de los bienes y en las de cruceros manejados por el puerto que maximiza la creación de valor para todos los agentes vinculados con él y que impulsa el desarrollo nacional y regional.

Es preciso manifestar que ASIPONA Mazatlán cuenta con MEDIPORT, el cual es un sistema de información que ha permitido mejorar los procesos administrativos y operacionales del puerto, así como el intercambio de información con las diferentes autoridades y con los diferentes usuarios de los servicios portuarios, ya que los usuarios solicitan el arribo de buques, la asignación de posiciones de atraque y servicios portuarios requeridos, así como la facturación y cobro con un alto nivel de eficiencia, transparencia y calidad, lo cual les permite optimizar tiempo y recursos.

Por el ejercicio fiscal de 2021 se captaron ingresos por \$228,389 miles de pesos, que al compararlos con los programados en el presupuesto por \$282,069 miles de pesos, represento una menor captación de \$53,680 miles de pesos, un 19.0% menos. Dicho resultado fue consecuencia por menor arribo de embarcaciones 77 de automóviles, 20 de petróleo, 7 de acero, de 77 cruceros y a que se programó mayor ingreso variable del cesionario Terminal Marítima de Mazatlán.

En gasto corriente se ejerció \$87,426 miles de pesos, comparándolo con lo programado por \$138,300 miles de pesos significaron un menor gasto de \$50,874 miles de pesos, un 36.8% menor. Causado principalmente a vacancias de plazas eventuales del órgano interno de control, por la aplicación de las medidas de austeridad y a menor gasto en arrendamiento de maquinaria y equipo, otras asesorías para la operación de programas, Servicios de vigilancia, mantenimiento y conservación de maquinaria y equipo y Otros impuestos y derechos.

En inversión física se ejerció gasto por \$286,187 miles, comparándolo con lo programado originalmente por \$409,800 miles, significo un menor gasto de 30.2%, en los proyectos de inversión Programa Mantenimiento a Infraestructura 2020-2021, por un importe de \$6,364 miles;

en el proyecto de Reparación Rompeolas del Crestón y Chivos con clave de cartera 1609J2T0001, se ejerció \$2,437 miles, lo ejercido corresponde al pago de la elaboración del nuevo proyecto ejecutivo, realizado a consecuencia del mal tiempo.

Programa de Ficha Técnica para Programa de Adquisiciones de Equipos de Señalamiento Marítimo, con un presupuesto programado de 40,800 miles de los cuales solo se ejerció 17,386 miles, derivado de que se obtuvieron economías en la licitación pública

### ➤ **Panorama Económico y Financiero:**

Durante el ejercicio de 2021 el ente operó en condiciones económico – financieras favorables que le permitió un mayor crecimiento en la actividad portuaria, realizando inversiones públicas y privadas en terminales e instalaciones portuarias, generando la creación de empleos al incrementarse el tráfico portuario de mercancías con la zona Sur de Estados Unidos y Noroeste de México, mediante una adecuada aplicación de las actividades estratégicas y una intensiva campaña de promoción de comercialización para la atracción de nuevos proyectos de negocio y la diversificación en la operación de nuevas cargas.

### ➤ **Autorización e Historia:**

La Administración Portuaria Integral de Mazatlán, S.A. de C.V., es una entidad paraestatal del Gobierno Federal que fue constituida el 22 de julio de 1994. Su actividad básica es la administración portuaria integral del Puerto de Mazatlán, Sinaloa mediante el ejercicio de los derechos y obligaciones derivados de la concesión que el Gobierno Federal le otorgó para el uso, aprovechamiento y explotación de los bienes del dominio público de la federación que integran el Recinto Portuario del Puerto de Mazatlán, la construcción de obras e instalaciones portuarias y la prestación de los servicios portuarios en el recinto portuario, así como la administración de los bienes que integran su zona de desarrollo, a continuación se informa del aprovechamiento para la empresa por la cesión:

Con fecha 25 de mayo de 2011, la Administración Portuaria Integral de Mazatlán, publicó en el Diario Oficial de la Federación la convocatoria pública No. API/MAZ/TUM/01/11, para la adjudicación del contrato que comprenderá la explotación, uso y aprovechamiento del área, la construcción de obras en el Recinto Portuario, así como la prestación de los servicios portuarios.

Con fecha 12 de diciembre de 2011, la API emitió el fallo del concurso a favor de SAAM Puertos, S.A. (Terminal Marítima Mazatlán), toda vez que su proposición fue declarada solvente.

El 26 de marzo del 2012 se celebró contrato de cesión parcial de derechos para la prestación de los servicios portuarios, así mismo con fecha 9 de noviembre de 2012 se realizó acta de entrega-recepción de las instalaciones y maquinaria, por lo tanto, esta Administración Portuaria Integral de Mazatlán deja de ser una API operadora para realizar solamente actos de administración del puerto de Mazatlán.

“Decreto por el que se reforman, adicionan y derogan diversas disposiciones de la Ley Orgánica de la Administración Pública Federal, de la Ley de Navegación y Comercio Marítimos y de la Ley de Puertos”, publicado en el Diario Oficial de la Federación el **07 de diciembre de 2020**, el cual entrará en vigor a los 180 días naturales, el cual establece que los recursos financieros con que cuenta la Secretaría de Comunicaciones y Transportes, respecto de las Administraciones Portuarias Integrales y en general, todos aquellos recursos necesarios para la ejecución de las atribuciones que por virtud de este Decreto serán trasladadas a la Secretaría de Marina.

### ❖ **Obligaciones con el Gobierno Federal**



## CUENTA PÚBLICA 2021

---

De acuerdo al artículo 37 de la Ley de Puertos se liquida al Gobierno Federal la contraprestación con base en los coeficientes que autoriza la Secretaría de Hacienda y Crédito Público, los cuales se clasifican en tarifa "A" y "B", y se aplican a los ingresos brutos obtenidos de manera mensual. De estos aprovechamientos que se liquidan mensualmente a la Secretaría de Hacienda y Crédito Público, los correspondientes a la tarifa "B" se acreditan del monto total a pagar para ser aplicados vía Fondo de Reserva contra la obra pública que se ejecute.

Mediante oficio 349-B-025 de noviembre de 2012 la Secretaría de Hacienda y Crédito Público autorizó el pago de la contraprestación de una tasa del 6% sobre los ingresos brutos totales, los cuales deberán enterarse en los primeros 17 días del mes siguiente que se paga.

Asimismo, del porcentaje indicado se autoriza a la ASIPONA para que pueda acreditar hasta el 1.5% de sus ingresos brutos totales contra inversiones realizadas en infraestructura (Fondo de Reserva) conforme al Programa Maestro de Desarrollo Portuario.

El importe total que se pagó a la federación por este concepto durante el ejercicio 2021 fue de \$12'593,851 (\$12'771,480 en 2020). Incluyendo el pasivo por \$1,552,961 (\$904,791 en 2020) que corresponde a la contraprestación por pagar del mes de diciembre.

### ➤ **Organización y Objeto Social**

El objeto social de la Entidad es la Administración de Puertos Marítimos, Lacustres y Fluviales mediante el ejercicio de los derechos y obligaciones derivados de la concesión que el Gobierno Federal otorgue para el uso, aprovechamiento y explotación de los bienes del dominio público federal, la construcción de obras e instalaciones portuarias y la prestación de servicios portuarios, así como la administración de los bienes que integran su zona de desarrollo, siendo su principal actividad la Administración del Puerto, la cual está constituida como una Sociedad Anónima.

Las obligaciones fiscales a su cargo son el pago del Impuesto Sobre la Renta, el traslado del Impuesto al Valor Agregado generado o retenido. Su estructura organizacional es la autorizada por la Secretaría de Hacienda y Crédito Público y sus acciones legales y normativas son atendidas a través de la Coordinadora Sectorial, la Coordinación General de Puertos y Marina Mercante, dependiente de la Secretaría de Comunicaciones y Transportes, no es integrante de algún fideicomiso o análogos.

### ➤ **Bases de Preparación de los Estados Financieros**

Las bases de preparación de los estados financieros que sigue la Entidad están de acuerdo con la Ley General de Contabilidad Gubernamental y demás normatividad emitida por el Consejo Nacional de Armonización Contable (CONCAC), las Normas de Información Financiera Gubernamental Específicas para el Sector Paraestatal (NIFGE SP), Normas de Información Financiera Gubernamental General para el Sector Paraestatal (NIFGG SP), Normas de Información Financiera General (NIFG), Normas de Información Financieras emitidas por el Consejo Mexicano de Normas de Información Financiera A.C., las cuales requieren que la administración de la Compañía efectúe ciertas estimaciones y utilice determinados supuestos para valorar algunas de las partidas de los estados financieros y para efectuar las revelaciones que se requieren en los mismos. La administración de la Compañía considera que las estimaciones y supuestos utilizados fueron adecuados en las circunstancias.



Las normas y disposiciones en materia contable-presupuestaria emitidas por el Gobierno Federal, tienen como finalidad asegurar el buen uso y manejo de los recursos públicos, por lo que el objetivo fundamental de la información financiera elaborada por la Entidad, no sólo se concreta a la utilidad para la toma de decisiones, sino que debe responder en primera instancia a la rendición de cuentas y a la fiscalización a que se encuentra sujeto por mandato constitucional. Las principales políticas contables seguidas por la Compañía son las siguientes:

Como parte de las características de la contabilidad gubernamental, se encuentra su vinculación con el control presupuestario; los Estados Financieros contienen los aspectos financieros y patrimoniales lo que permite evaluar a la Entidad conforme a las normas y requerimientos de los órganos fiscalizadores.

En cuanto al alcance de la información financiera de la Entidad, presenta lo siguiente:

- a) La Información Financiera de la Entidad se refiere a información contable, presupuestaria y patrimonial, está dirigida principalmente a los usuarios facultados para su revisión; por lo que se requiere de un juicio profesional experimentado en la materia, para su análisis;
- b) Las operaciones se registran a valor histórico, no representan valores actuales o de mercado;
- c) La información contenida en los Estados Financieros se refiere a hechos pasados, y en términos generales puede ayudar a los usuarios que la utilizan a prever las consecuencias de eventos pasados y presentes, más, sus componentes futuros no se derivan necesariamente de la situación que muestran al cierre del período contable.

La Secretaría de Hacienda y Crédito Público a través de la Unidad de Contabilidad Gubernamental emitió la siguiente Normatividad:

Marco Conceptual 23/12/2008.

Postulados Básicos de Contabilidad Gubernamental 23/12/2008.

Norma de Información Financiera Gubernamental Específica para el Sector Paraestatal PIDIREGAS.

Norma de Archivo Contable Gubernamental.

Norma De Información Financiera General para el Sector Paraestatal. Arrendamiento Financiero.

Norma de Información Financiera General para el Sector Paraestatal. Obligaciones Laborales.

Norma de Información Financiera Gubernamental General para el Sector Paraestatal. Control Presupuestario de los Ingresos y de los Gastos.

Norma de Información Financiera Gubernamental General para el Sector Paraestatal. Subsidios y Transferencias Corrientes y de Capital en sus diferentes modalidades.

Norma de Información Financiera Gubernamental General para el Sector Paraestatal. Estimación De cuentas Incobrables.

Norma de Información Financiera Gubernamental General para el Sector Paraestatal. Reexpresión.

Estas normas están vigentes a partir del ejercicio 2012.

### ➤ **Concesión y Contraprestación al Gobierno Federal**

### ❖ **Concesión**

De conformidad con lo dispuesto en la Ley de Puertos publicada en el Diario Oficial de la Federación el 26 de julio de 1994, se obtuvo el título de concesión para el uso, aprovechamiento y explotación de bienes de dominio público de la federación y que integran el Recinto Portuario de Mazatlán en el municipio del mismo nombre, en el estado de Sinaloa, para ejecutar las obras e instalaciones que formen el puerto, y la prestación de servicios portuarios. La concesión no crea derechos reales, ni posesión alguna sobre los bienes y obliga a que el control mayoritario y administrativo recaiga en socios mexicanos.

Al término de la concesión las obras e instalaciones adheridas de manera permanente a los bienes de dominio público, quedarán a favor de la nación, sin costo alguno y libres de todo gravamen.

### ➤ **Características del Sistema de Contabilidad Gubernamental**

Nuevo organismo emisor de normas contables

Con fecha 31 de diciembre de 2008, El H. Congreso de la Unión aprobó la Ley General de Contabilidad Gubernamental (LGCG) vigente a partir de 1º de enero de 2009; esta ley tiene como objeto establecer los criterios generales que regirán la contabilidad gubernamental y la emisión de información financiera de los entes públicos, con el fin de lograr su adecuada armonización.

Esta ley es de observancia obligatoria para los poderes Ejecutivo, Legislativo y Judicial de la Federación, los estados y el Distrito Federal; los ayuntamientos de los municipios; los órganos político administrativos de las demarcaciones territoriales del Distrito Federal; las entidades de la administración pública paraestatal, ya sean federales, estatales o municipales y los órganos autónomos federales y estatales.

La Ley, establece la creación de un Consejo Nacional de Armonización Contable (CONAC), el cual tiene por objeto la emisión de las normas contables y lineamientos para la generación de información financiera que aplicarán los entes públicos; el CONAC emitió durante el ejercicio 2009 y 2010 las siguientes disposiciones:

Marco Conceptual de Contabilidad Gubernamental.

Postulados Básicos de Contabilidad Gubernamental.

Normas y Metodología para la Determinación de los Momentos Contables de los Egresos.

Normas y Metodología para la Determinación de los Momentos Contables de los Ingresos.

Lineamientos sobre los indicadores para medir los avances físicos y financieros relacionados con los recursos públicos federales.

Clasificador por Tipo de Gasto.

Clasificador Funcional del Gasto.

Clasificador por Objeto del Gasto.

Lineamientos mínimos relativos al Diseño e Integración del Registro en los libros Diario, Mayor e Inventarios y Balances (Registro Electrónico).



Manual de Contabilidad Gubernamental.

Reglas de Registro y Valoración del Patrimonio y sus elementos específicos.

Lineamientos de la Estrategia de Armonización para la Administración Pública Federal Paraestatal a efecto de dar cumplimiento a la Ley General de Contabilidad Gubernamental.

La Unidad de Contabilidad Gubernamental e Informes de la Gestión Pública, emitió el 15 de agosto de 2012 los "Lineamientos para la elaboración del Catálogo de Bienes Inmuebles que permita la interrelación automática con el Clasificador por Objeto del Gasto y la Lista de Cuentas", así como "Parámetros de Estimación de Vida Útil".

Actualmente la entidad cuenta con un sistema contable homologado y armonizado a nivel Gobierno Federal, proceso que se llevó a cabo a través del apoyo de una empresa externa especializada en la materia, el cual se concluyó en el mes de diciembre de 2012.

### ➤ **Políticas de contabilidad significativas:**

Las principales políticas contables de la entidad, las cuales están de acuerdo con la Ley General de Contabilidad Gubernamental, las Normas de Información Financiera Gubernamental Específicas para el Sector Paraestatal (NIFGE SP ), Norma de Información Financiera gubernamental general para el sector paraestatal emitidas por Secretaría de Hacienda y Crédito Público (SHCP) a través de Unidad de Contabilidad Gubernamental y para el caso de la Administración Portuaria Integral de Mazatlán, S.A. de C.V.; coinciden esencialmente con las Normas de Información Financiera emitidas por el Consejo Mexicano de Normas de Información Financiera, A.C. (CINIF), se resumen a continuación.

#### ❖ **No reconocimiento de los Efectos de la Inflación en la Información Financiera**

Los estados financieros que se acompañan, fueron preparados conforme a las disposiciones de la Norma de Información Financiera Gubernamental General para el Sector Paraestatal NIFGG SP 04 Reexpresión, emitida por la Secretaría de Hacienda y Crédito Público a través de la Unidad de Contabilidad Gubernamental. Dicha norma señala que el reconocimiento debe de efectuarse conforme a la Norma de Información Financiera B-10 "Efectos de la Inflación" y sus adecuaciones, emitido por el Consejo Mexicano para la Investigación y Desarrollo de Normas de Información Financiera A.C. (CINIF).

Derivado del entorno económico en el que opera la entidad, corresponde a un ambiente no inflacionario, en virtud de que la incidencia en los principales indicadores económicos del País, se considera que la inflación acumulada de los tres ejercicios anuales anteriores es menor que el 26% (12.71% promedio anual) y además de acuerdo con los pronósticos económicos de los organismos oficiales, se identifica una tendencia en ese mismo sentido (inflación baja).

La entidad reexpresó los estados financieros hasta el 31 de diciembre del ejercicio de 2007.

El porcentaje de inflación en los últimos tres ejercicios a la fecha de la presentación de los estados financieros por los ejercicios 2019-2017, fue en 2017 de 6.77%, 2018 de 4.83%, y en diciembre de 2019 de 2.83% lo que representa un promedio del 4.81% en los tres ejercicios; así mismo la inflación acumulada en los últimos tres ejercicios anteriores a 2019 fue del 15.06%.

#### ❖ **Operaciones en Moneda Extranjera**



## CUENTA PÚBLICA 2021

Las operaciones en moneda extranjera se registran en moneda nacional a los tipos de cambio vigentes cuando se realizan.

Los saldos de activos o pasivos en dichas monedas se expresan en moneda nacional al tipo de cambio vigente a la fecha del cierre del ejercicio.

Las diferencias originadas por las fluctuaciones en el tipo de cambio entre las fechas de concertación de la transacción y las de su liquidación o valuación al cierre del ejercicio, se registran en los resultados del periodo dentro del costo integral de financiamiento.

### ❖ Inmuebles, Maquinaria y Equipo

Se registran al costo de adquisición y su depreciación se calcula sobre el monto original de la inversión siguiendo el método de línea recta a partir del mes siguiente al de su adquisición, aplicando las tasas máximas que autoriza la Ley del Impuesto Sobre la Renta como a continuación se indica.

Concepto	%
Maquinaria y equipo	25
Equipo de transporte	25
Equipo marítimo	6
Equipo de cómputo	30
Mobiliario y equipo	10
Otros Equipos	10
Obra Pública	5

En cumplimiento con lo establecido en la NIF C-6 (inmuebles, maquinaria y equipo) y NIF B-1 (cambios contables y corrección de errores), y conforme al informe preparado por el área de operaciones e ingeniería de la entidad, se ajustó el porcentaje de 5 a 4 años de la obra Alineación de los Muelles No. 1, 2, 3, 4 y 5.

Al 31 de diciembre de 2021 y al 31 de diciembre de 2020 la depreciación correspondiente al ejercicio se presenta histórica, así mismo la depreciación acumulada, se presenta con el efecto de actualización por reexpresión vigente al cierre de 2007.

### ❖ Obras e Instalaciones

La concesión no crea derechos reales, ni posesión alguna sobre los bienes, por lo que las obras e instalaciones adheridas de manera permanente a los bienes de dominio público, quedan a favor de la nación, sin costo alguno y libre de gravamen.

## CUENTA PÚBLICA 2021

Con base en lo antes descrito, las erogaciones que se efectúan por éstos conceptos se contabilizan dentro del activo fijo.

La Entidad solicitó confirmación de criterios ante la SHCP para deducir la totalidad de obra pública o la parte de las inversiones en obras no deducidas, para efectos del ISR, hasta el momento de que estas son transferidas al Gobierno Federal, de acuerdo a lo establecido en la fracción XXXIX del Título de Concesión.

La resolución favorable de la solicitud de confirmación de criterio solicitada ante la SHCP, sobre la transferencia de activos (Obra) al Gobierno Federal, ésta se contabiliza en una partida dentro del estado de resultados.

### ❖ Pagos por Separación

La NEIFG SP 05 Norma de información financiera General para el Sector Paraestatal Obligaciones Laborales señala la obligación de aplicar esta norma contable gubernamental para el reconocimiento de las obligaciones al retiro de los trabajadores.

Los demás pagos basados en la antigüedad a que pueden tener derecho los trabajadores en caso de separación, incapacidad o muerte, de acuerdo con la Ley Federal del Trabajo, se reconocen en los resultados en el ejercicio en que se realizan.

### ❖ Tratamiento contable de impuesto sobre la renta (ISR).

El impuesto sobre la renta (ISR) se registra en los resultados del año en que se causa. El ISR diferido se reconoce aplicando la tasa correspondiente a las diferencias temporales que resultan de los valores contables y fiscales de los activo y pasivos, y en su caso, se incluyen los beneficios de las pérdidas fiscales por amortizar y de algunos créditos fiscales. El impuesto diferido activo se registra sólo cuando existe alta probabilidad de que pueda recuperarse.

### ❖ Participación de los Trabajadores en las Utilidades (PTU).

La Participación de los trabajadores en las Utilidades al 31 de diciembre de 2021 y 2020 se determinó en base a la Fracción VIII de la Ley federal de trabajo, la PTU registrada en el estado de resultado fue de \$2,661,406 y \$1,617,310 respectivamente.

### ❖ Reporte de la Recaudación

Al 31 de diciembre de 2021 la entidad captó ingresos a nivel de flujo de efectivo por un importe de \$210,128,941, mayor lo recaudado en el ejercicio 2020. A continuación, se muestra la distribución por tipo de ingreso:

Concepto	2021	2020
----------	------	------

## CUENTA PÚBLICA 2021

Ingresos por Infraestructura	100,219,873	93,299,750
Ingresos por Cesión Parcial de Derechos	93,946,611	92,618,350
Ingresos por Contratos de Prestación de Servicios Portuarios y Conexos	10,575,749	5,913,373
Ingresos por Servicios de Maniobras y Conexos	5,155,216	2,912,583
Otros Ingresos	231,492	16,218
<b>Total</b>	<b>210,128,941</b>	<b>194,760,274</b>

➤ **Información sobre la Deuda y el Reporte Analítico de la Deuda**

Como parte integrante de este informe se presenta el Estado Analítico de la Deuda y Otros Pasivos al 31 de diciembre de 2020. En este estado se muestra el pasivo al cierre del ejercicio ya que no se tiene deuda pública.

➤ **Calificaciones Otorgadas.** "Sin información que revelar".

➤ **Proceso de mejora (principales políticas de control interno)**

La entidad en apego a lo dispuesto por la Secretaría de la Función Pública (SFP), adoptó cabalmente el Manual Administrativo de Aplicación General en Materia de Control Interno, dicho manual es de aplicación general y sustituye a 174 normas en materia de control interno en toda la Administración Pública Federal. Además, reorienta el modelo de gestión reactiva y de coyuntura, por otro que obliga a los tomadores de decisiones a hacer una planeación más cuidadosa.

Asimismo, permite identificar riesgos que pudieran obstaculizar o impedir el cumplimiento de las metas y objetivos institucionales y se tomen las medidas necesarias para evitar que esos riesgos se materialicen, o bien, para disminuir su impacto o probabilidad de ocurrencia.

La Entidad atendiendo a lo dispuesto por la SFP en materia de control Interno instaló el Comité de Control y Desempeño Institucional que promueve controles efectivos, orientados a un mejor desempeño de la entidad.

➤ **Medidas de Desempeño Financiero (Metas y Alcance)**

Al 31 de diciembre de 2021, la entidad evaluó su desempeño a través de los indicadores, del Programa Operativo Anual

Cabe mencionar que los indicadores se evalúan trimestralmente y anualmente, por lo que al 31 de diciembre de 2021 se cumplió con la evaluación correspondiente.

El 15 de marzo de 2021 el Contralmirante Mariel Aquileo Ancona Infanzón, Director General de la entidad, autorizó la emisión de los estados financieros adjuntos y sus notas.

"Bajo protesta de decir verdad declaramos que los estados financieros y sus notas, son razonablemente correctos y son responsabilidad del emisor".

Estas notas son parte integrante de los estados financieros al 31 de diciembre de 2021 y 31 de diciembre de 2020.



## CUENTA PÚBLICA 2021

➤ **Contingencias. - Asuntos en litigio**

### INFORME DE PASIVOS CONTINGENTES

TIPO DE JUICIO	CANTIDAD	NÚMERO DE JUICIOS		IMPORTE	
		SIN MONTO ESTIMADO, DETERMINADO ○ APROXIMADO	MONTO ESTIMADO, APROXIMADO ○ DETERMINADO	MONEDA NACIONAL	MONEDA EXTRANJERA
ADMINISTRATIVOS	2	0	2	\$36,074,345.17	
FISCALES	0	0	0		
CIVILES	0	0	0		
MERCANTILES	1	0	1	\$1,481,033.38	
LABORALES	26	0	26	\$136,898,667.27	
AGRARIOS	0	0	0		
OTROS (INDIQUE)	0	0	0		
TOTAL	29	0	29	\$174,454,045.82	

❖ **Eventos Posteriores al Cierre.** "Sin información que revelar".

❖ **Partes relacionadas**

No existen partes relacionadas que ejerzan o pudieran ejercer influencia significativa sobre la toma de decisiones financiera y operativa de la entidad.

❖ **Responsabilidad sobre la Presentación Razonable de la Información Contable**

Los estados financieros de la Administración Portuaria Integral de Mazatlán, S.A. de C.V., fueron autorizados para su emisión el 03 de marzo de 2022, por el Director General, el Contralmirante Mariel Aquileo Ancona Infanzón, y están sujetos a la aprobación definitiva de la Asamblea General de Accionistas,

"Bajo protesta de decir verdad declaramos que los estados financieros y sus notas, son razonablemente correctos y son responsabilidad del emisor".

AUTORIZÓ

  
\_\_\_\_\_  
Contralmirante Mariel Aquileo Ancona  
Infanzón  
Director General

ELABORÓ

  
\_\_\_\_\_  
C.P. Agustín Ortega Valdés  
Gerente de Administración y Finanzas

**ADMINISTRACIÓN DEL SISTEMA  
PORTUARIO NACIONAL MAZATLÁN,  
S.A. DE C.V.**

Estados e información financiera  
presupuestaria por el periodo del 01 de enero  
al 31 de diciembre de 2021

Informe de los Auditores Independientes



# ADMINISTRACIÓN DEL SISTEMA PORTUARIO NACIONAL MAZATLÁN, S.A. DE C.V.

## **CONTENIDO**

---

*Informe de los Auditores Independientes*

### **ESTADOS FINANCIEROS PRESUPUESTALES DICTAMINADOS:**

*Estado analítico de ingresos*

*Ingresos de flujo de efectivo*

*Egresos de flujo de efectivo*

*Estado analítico del ejercicio del presupuesto de egresos en clasificación administrativa*

*Estado analítico del ejercicio del presupuesto de egresos en clasificación administrativa  
(armonizado)*

*Estado analítico del ejercicio del presupuesto de egresos en clasificación económica y por  
objeto de gasto*

*Estado analítico del ejercicio del presupuesto de egresos en clasificación económica  
(armonizado)*

*Estado analítico del ejercicio del presupuesto de egresos en clasificación por objeto de gasto  
(armonizado)*

*Estado analítico del ejercicio del presupuesto de egresos en clasificación funcional  
programática*

*Estado analítico del ejercicio del presupuesto de egresos en clasificación funcional  
(armonizado)*

*Gasto por categoría programática*

*Gasto por categoría programática (armonizado)*

*Conciliación entre los ingresos presupuestarios y contables*

*Conciliación entre los egresos presupuestarios y los gastos contables*

*Notas a los estados financieros presupuestales*

**Informe de los Auditores Independientes**

**A la Secretaría de la Función Pública  
A la Asamblea General de Accionistas de  
Administración del Sistema Portuario Nacional Mazatlán, S.A. de C.V.**

**RSM México**

Av. Reforma No. 2007-B, Int. 901  
Col. Flamingos  
82149, Mazatlán, Sinaloa

T +52 (669) 981 3956  
+52 (669) 985 3964

www.rsmmx.mx

**Opinión**

Hemos auditado los estados e información financiera presupuestaria de la Entidad Gubernamental Administración del Sistema Portuario Nacional Mazatlán, S.A. de C.V. (la entidad), correspondientes al ejercicio presupuestario comprendido del 1 de enero al 31 de diciembre de 2021, que comprenden los estados analítico de ingresos; de ingresos de flujo de efectivo; de egresos de flujo de efectivo; analítico del presupuesto de egresos en clasificación administrativa; analítico del ejercicio del presupuesto de egresos en clasificación económica y por objeto del gasto; analítico del ejercicio del presupuesto de egresos en clasificación funcional programática, así como las notas explicativas a los estados e información financiera presupuestaria que incluyen un resumen de las políticas presupuestarias significativas.

En nuestra opinión, los estados e información presupuestaria adjuntos de la Entidad Gubernamental Administración del Sistema Portuario Nacional Mazatlán, S.A. de C.V., mencionados en el párrafo anterior, están preparados, en todos los aspectos materiales, de conformidad con las disposiciones establecidas en la Ley General de Contabilidad Gubernamental y en la Ley Federal de Presupuesto y Responsabilidad Hacendaria y su Reglamento.

**Fundamento de la opinión**

Hemos llevado a cabo nuestras auditorías de conformidad con las Normas Internacionales de Auditoría (NIA). Nuestras responsabilidades, de acuerdo con estas normas se describen con más detalle en la sección "Responsabilidades del auditor para la auditoría de los estados e información financiera presupuestaria" de nuestro informe. Somos independientes de la entidad de conformidad con el Código de Ética para Profesionales de la Contabilidad del Consejo de Normas Internacionales de Ética para Contadores (Código de Ética del IESBA), junto con los requerimientos de ética que son aplicables a nuestras auditorías de los estados financieros presupuestarios en México por el Código de Ética Profesional del Instituto Mexicano de Contadores Públicos, A.C. (Código de Ética del IMCP) y hemos cumplido con las demás responsabilidades de ética de conformidad con esos requerimientos y con el Código de Ética del IESBA. Consideramos que la evidencia de auditoría que hemos obtenido proporciona una base suficiente y adecuada para nuestra opinión.

**Párrafo de énfasis base de preparación contable y utilización de este informe**

Los estados e información financiera presupuestaria adjuntos, fueron preparados para cumplir con los requerimientos normativos gubernamentales a que está sujeta la entidad y para ser integrados en el Reporte de la Cuenta de Pública Federal, los cuales están presentados en los formatos que para tal efecto fueron establecidos por la Unidad de Contabilidad Gubernamental de la Secretaría de Hacienda; consecuentemente, éstos pueden no ser apropiados para otra finalidad. Nuestra opinión no se modifica por esta cuestión.

### **Otra cuestión**

La administración de la Entidad Gubernamental ha preparado un juego de estados financieros al y por el año terminado el 31 de diciembre de 2021 de conformidad con las disposiciones en materia de información financiera que están establecidas en la Ley General de Contabilidad Gubernamental, sobre los cuales emitimos una opinión con salvedades, con fecha 15 de marzo de 2022, conforme a las Normas Internacionales de Auditoría.

### **Responsabilidades de la administración y de los encargados del gobierno de la entidad sobre los estados e información presupuestaria**

La administración es responsable de la preparación de los estados e información financiera presupuestaria adjuntos de conformidad con las disposiciones establecidas en la Ley General de Contabilidad Gubernamental y en la Ley Federal de Presupuesto y Responsabilidad Hacendaria y su Reglamento, y del control interno que la administración consideró necesario para permitir la preparación de los estados e información financiera presupuestaria libre de incorrección material debida a fraude o error.


Los encargados del gobierno de la entidad son responsables de la supervisión del proceso de información financiera de la entidad.

### **Responsabilidades del auditor sobre la auditoría de los estados e información financiera presupuestaria**

Nuestros objetivos son obtener una seguridad razonable sobre de que los estados financieros, en su conjunto, se encuentran libres de incorrección material, debido a fraude o error, y emitir un informe de auditoría que contiene nuestra opinión. Seguridad razonable es un alto nivel de seguridad, pero no es una garantía, de que una auditoría realizada de conformidad con las Normas Internacionales de Auditoría siempre detecte una incorrección material cuando existe. Las incorrecciones pueden deberse a fraude o error y son consideradas materiales si individualmente, o en su conjunto, puede preverse razonablemente que influyan en las decisiones económicas que los usuarios hacen basándose en los estados financieros.

Como parte de una auditoría de conformidad con las Normas Internacionales de Auditoría, aplicamos nuestro juicio profesional y mantenemos una actitud de escepticismo profesional durante toda la auditoría. También:

- Identificamos y evaluamos los riesgos de incorrección material en los estados financieros, debida a fraude o error, diseñamos y aplicamos los procedimientos de auditoría para responder a esos riesgos y obtener evidencia de auditoría suficiente y apropiada para obtener una base para nuestra opinión. El riesgo de no detectar una incorrección material debida a fraude es mayor que en el caso de una incorrección material debida a error, ya que el fraude puede implicar colusión, falsificación, manifestaciones intencionalmente erróneas, omisiones intencionales o la anulación del control interno.
- Obtenemos conocimiento del control interno importante para la auditoría con el fin de diseñar los procedimientos de auditoría que consideramos adecuados en las circunstancias, y no con la finalidad de expresar una opinión sobre la eficacia del control interno de la entidad.





- Evaluamos lo apropiado de las políticas contables utilizadas y la razonabilidad de las estimaciones contables, así como las revelaciones hechas por la administración de la entidad.

Nos comunicamos con los responsables del gobierno de la entidad en relación, entre otras cuestiones, con el alcance planeado y el momento de realización de la auditoría y los hallazgos importantes de la auditoría, así como cualquier deficiencia significativa en el control interno que identificamos durante nuestra auditoría.

**RSM México Bogarín, S.C.**



**C.P.C. Raymundo Raúl Velarde Miller**  
**Socio de Auditoría**  
**Mazatlán, Sinaloa, México**  
**15 de marzo de 2022**

## Cuenta Pública 2021

CUENTA PÚBLICA 2021  
ESTADO ANALÍTICO DE INGRESOS  
J2T ADMINISTRACIÓN PORTUARIA INTEGRAL DE MAZATLÁN, S.A. DE C.V.  
(PESOS)

Rubro de Ingresos	INGRESO					DIFERENCIA (6 = 5 - 1)
	ESTIMADO	AMPLIACIONES Y REDUCCIONES	MODIFICADO	DEVENGADO	RECAUDADO	
	(1)	(2)	(3 = 1 + 2)	(4)	(5)	
Impuestos	0	0	0	0	0	0
Cuotas y Aportaciones de Seguridad Social	0	0	0	0	0	0
Contribuciones de Mejoras	0	0	0	0	0	0
Derechos	0	0	0	0	0	0
Productos	0	0	0	0	0	0
Aprovechamientos	0	0	0	0	0	0
Ingresos por Venta de Bienes, Prestación de Servicios y Otros Ingresos	282,069,832	-159,960,657	122,109,175	86,332,674	86,096,144	-195,973,688
Participaciones, Aportaciones, Convenios, Incentivos Derivados de la Colaboración Fiscal y Fondos Distintos de Aportaciones	0	0	0	0	0	0
Transferencias, Asignaciones, Subsidios y Subvenciones, y Pensiones y Jubilaciones	0	0	0	0	0	0
Ingresos Derivados de Financiamientos	0	0	0	0	0	0
<b>Total<sup>1/</sup></b>	<b>282,069,832</b>	<b>-159,960,657</b>	<b>122,109,175</b>	<b>86,332,674</b>	<b>86,096,144</b>	<b>-195,973,688</b>
				<b>Ingresos Excedentes</b>		<b>-195,973,688</b>

Estado Analítico de Ingresos por Fuente de Financiamiento	INGRESO					DIFERENCIA (6 = 5 - 1)
	ESTIMADO	AMPLIACIONES Y REDUCCIONES	MODIFICADO	DEVENGADO	RECAUDADO	
	(1)	(2)	(3 = 1 + 2)	(4)	(5)	
<b>Ingresos del Poder Ejecutivo Federal o Estatal y de los Municipios</b>	0	0	0	0	0	0
Impuestos	0	0	0	0	0	0
Cuotas y Aportaciones de Seguridad Social	0	0	0	0	0	0
Contribuciones de Mejoras	0	0	0	0	0	0
Derechos	0	0	0	0	0	0
Productos	0	0	0	0	0	0
Aprovechamientos	0	0	0	0	0	0
Participaciones, Aportaciones, Convenios, Incentivos Derivados de la Colaboración Fiscal y Fondos Distintos de Aportaciones	0	0	0	0	0	0
Transferencias, Asignaciones, Subsidios y Subvenciones, y Pensiones y Jubilaciones	0	0	0	0	0	0
<b>Ingresos de los Entes Públicos de los Poderes Legislativo y Judicial, de los Órganos Autónomos y del Sector Paraestatal o Paramunicipal, así como de las Empresas Productivas del Estado</b>	<b>282,069,832</b>	<b>-159,960,657</b>	<b>122,109,175</b>	<b>86,332,674</b>	<b>86,096,144</b>	<b>-195,973,688</b>
Cuotas y Aportaciones de Seguridad Social	0	0	0	0	0	0
Productos	0	0	0	0	0	0
Ingresos por Ventas de Bienes, Prestación de Servicios y Otros Ingresos	282,069,832	-159,960,657	122,109,175	86,332,674	86,096,144	-195,973,688
Transferencias, Asignaciones, Subsidios y Subvenciones, y Pensiones y Jubilaciones	0	0	0	0	0	0
<b>Ingresos Derivados de Financiamiento</b>	<b>0</b>	<b>0</b>	<b>0</b>	<b>0</b>	<b>0</b>	<b>0</b>
Ingresos Derivados de Financiamientos	0	0	0	0	0	0
<b>Total<sup>1/</sup></b>	<b>282,069,832</b>	<b>-159,960,657</b>	<b>122,109,175</b>	<b>86,332,674</b>	<b>86,096,144</b>	<b>-195,973,688</b>
				<b>Ingresos Excedentes</b>		<b>-195,973,688</b>

1/ Las sumas parciales y total pueden no coincidir debido al redondeo.  
Fuente: El ente público.

*Agente Orgánico*

*Mazatlán*

# Cuenta Pública 2021

CUENTA PÚBLICA 2021  
ESTADO ANALÍTICO DE INGRESOS  
J2T ADMINISTRACIÓN PORTUARIA INTEGRAL DE MAZATLÁN, S.A. DE C.V.  
(PESOS)

Rubro de Ingresos	INGRESO					DIFERENCIA
	ESTIMADO	AMPLIACIONES Y REDUCCIONES	MODIFICADO	DEVENGADO	RECAUDADO	
	(1)	(2)	(3 = 1 + 2)	(4)	(5)	
Impuestos	0	0	0	0	0	0
Cuotas y Aportaciones de Seguridad Social	0	0	0	0	0	0
Contribuciones de Mejoras	0	0	0	0	0	0
Derechos	0	0	0	0	0	0
Productos	0	0	0	0	0	0
Aprovechamientos	0	0	0	0	0	0
Ingresos por Venta de Bienes, Prestación de Servicios y Otros Ingresos	0	159,960,657	159,960,657	143,400,808	142,292,757	142,292,757
Participaciones, Aportaciones, Convenios, Incentivos Derivados de la Colaboración Fiscal y Fondos Distintos de Aportaciones	0	0	0	0	0	0
Transferencias, Asignaciones, Subsidios y Subvenciones, y Pensiones y Jubilaciones	0	0	0	0	0	0
Ingresos Derivados de Financiamientos	0	0	0	0	0	0
<b>Total<sup>1/</sup></b>	<b>0</b>	<b>159,960,657</b>	<b>159,960,657</b>	<b>143,400,808</b>	<b>142,292,757</b>	<b>142,292,757</b>
				<b>Ingresos Excedentes</b>		<b>142,292,757</b>

Estado Analítico de Ingresos por Fuente de Financiamiento	INGRESO					DIFERENCIA
	ESTIMADO	AMPLIACIONES Y REDUCCIONES	MODIFICADO	DEVENGADO	RECAUDADO	
	(1)	(2)	(3 = 1 + 2)	(4)	(5)	
<b>Ingresos del Poder Ejecutivo Federal o Estatal y de los Municipios</b>	<b>0</b>	<b>0</b>	<b>0</b>	<b>0</b>	<b>0</b>	<b>0</b>
Impuestos	0	0	0	0	0	0
Cuotas y Aportaciones de Seguridad Social	0	0	0	0	0	0
Contribuciones de Mejoras	0	0	0	0	0	0
Derechos	0	0	0	0	0	0
Productos	0	0	0	0	0	0
Aprovechamientos	0	0	0	0	0	0
Participaciones, Aportaciones, Convenios, Incentivos Derivados de la Colaboración Fiscal y Fondos Distintos de Aportaciones	0	0	0	0	0	0
Transferencias, Asignaciones, Subsidios y Subvenciones, y Pensiones y Jubilaciones	0	0	0	0	0	0
<b>Ingresos de los Entes Públicos de los Poderes Legislativo y Judicial, de los Órganos Autónomos y del Sector Paraestatal o Paramunicipal, así como de las Empresas Productivas del Estado</b>	<b>0</b>	<b>159,960,657</b>	<b>159,960,657</b>	<b>143,400,808</b>	<b>142,292,757</b>	<b>142,292,757</b>
Cuotas y Aportaciones de Seguridad Social	0	0	0	0	0	0
Productos	0	0	0	0	0	0
Ingresos por Ventas de Bienes, Prestación de Servicios y Otros Ingresos	0	159,960,657	159,960,657	143,400,808	142,292,757	142,292,757
Transferencias, Asignaciones, Subsidios y Subvenciones, y Pensiones y Jubilaciones	0	0	0	0	0	0
<b>Ingresos Derivados de Financiamiento</b>	<b>0</b>	<b>0</b>	<b>0</b>	<b>0</b>	<b>0</b>	<b>0</b>
Ingresos Derivados de Financiamientos	0	0	0	0	0	0
<b>Total<sup>1/</sup></b>	<b>0</b>	<b>159,960,657</b>	<b>159,960,657</b>	<b>143,400,808</b>	<b>142,292,757</b>	<b>142,292,757</b>
				<b>Ingresos Excedentes</b>		<b>142,292,757</b>

1/ Las sumas parciales y total pueden no coincidir debido al redondeo.  
Fuente: El ente público.

*Agustín Ortiz*

*M. Ortiz*



## Cuenta Pública 2021

CUENTA PÚBLICA 2021  
INGRESOS DE FLUJO DE EFECTIVO  
PRODUCTORAS DE BIENES Y SERVICIOS  
09 COMUNICACIONES Y TRANSPORTES  
J2T ADMINISTRACIÓN PORTUARIA INTEGRAL DE MAZATLÁN, S.A. DE C.V.  
(PESOS)

Concepto	ESTIMADO	MODIFICADO	RECAUDADO
<b>TOTAL DE RECURSOS<sup>1/</sup></b>	<b>499,456,242</b>	<b>417,243,405</b>	<b>379,315,824</b>
DISPONIBILIDAD INICIAL	217,386,410	295,134,230	295,134,230
<b>CORRIENTES Y DE CAPITAL</b>	<b>282,069,832</b>	<b>122,109,175</b>	<b>84,181,594</b>
VENTA DE BIENES	0	0	0
INTERNAS	0	0	0
EXTERNAS	0	0	0
VENTA DE SERVICIOS	263,539,832	114,404,175	79,233,876
INTERNAS	263,539,832	114,404,175	79,233,876
EXTERNAS	0	0	0
INGRESOS DIVERSOS	18,530,000	7,705,000	4,947,718
INGRESOS DE FIDEICOMISOS PÚBLICOS	0	0	0
PRODUCTOS FINANCIEROS	18,530,000	7,705,000	4,947,718
OTROS	0	0	0
VENTA DE INVERSIONES	0	0	0
RECUPERACIÓN DE ACTIVOS FÍSICOS	0	0	0
RECUPERACIÓN DE ACTIVOS FINANCIEROS	0	0	0
INGRESOS POR OPERACIONES AJENAS	0	0	0
POR CUENTA DE TERCEROS	0	0	0
POR EROGACIONES RECUPERABLES	0	0	0
SUBSIDIOS Y APOYOS FISCALES	0	0	0
SUBSIDIOS	0	0	0
CORRIENTES	0	0	0
DE CAPITAL	0	0	0
APOYOS FISCALES	0	0	0
CORRIENTES	0	0	0
SERVICIOS PERSONALES	0	0	0
OTROS	0	0	0
INVERSIÓN FÍSICA	0	0	0
INTERESES, COMISIONES Y GASTOS DE LA DEUDA	0	0	0
INVERSIÓN FINANCIERA	0	0	0
AMORTIZACIÓN DE PASIVOS	0	0	0
<b>SUMA DE INGRESOS DEL AÑO</b>	<b>282,069,832</b>	<b>122,109,175</b>	<b>84,181,594</b>
ENDEUDAMIENTO (O DESENDEUDAMIENTO) NETO	0	0	0
INTERNO	0	0	0

*Agut Orga v.*

*M. Ruiz*

**Cuenta Pública 2021**

CUENTA PÚBLICA 2021  
INGRESOS DE FLUJO DE EFECTIVO  
PRODUCTORAS DE BIENES Y SERVICIOS  
09 COMUNICACIONES Y TRANSPORTES  
J2T ADMINISTRACIÓN PORTUARIA INTEGRAL DE MAZATLÁN, S.A. DE C.V.  
(PESOS)

Concepto	ESTIMADO	MODIFICADO	RECAUDADO
EXTERNO	0	0	0

1/ Las sumas parciales y total pueden no coincidir debido al redondeo.  
Fuente: Estimado y Modificado, sistemas globalizadores de la Secretaría de Hacienda y Crédito Público; Recaudado, el ente público.



## Cuenta Pública 2021

CUENTA PÚBLICA 2021  
INGRESOS DE FLUJO DE EFECTIVO  
PRODUCTORAS DE BIENES Y SERVICIOS  
13 MARINA  
J2T ADMINISTRACIÓN PORTUARIA INTEGRAL DE MAZATLÁN, S.A. DE C.V.  
(PESOS)

Concepto	ESTIMADO	MODIFICADO	RECAUDADO
<b>TOTAL DE RECURSOS<sup>2/</sup></b>	0	671,834,550	693,034,937
DISPONIBILIDAD INICIAL	0	239,873,893	295,045,058
<b>CORRIENTES Y DE CAPITAL</b>	0	159,960,657	137,989,883
VENTA DE BIENES	0	0	0
INTERNAS	0	0	0
EXTERNAS	0	0	0
VENTA DE SERVICIOS	0	149,135,657	130,895,065
INTERNAS	0	149,135,657	130,895,065
EXTERNAS	0	0	0
INGRESOS DIVERSOS	0	10,825,000	7,094,818
INGRESOS DE FIDEICOMISOS PÚBLICOS	0	0	0
PRODUCTOS FINANCIEROS	0	10,825,000	7,094,818
OTROS	0	0	0
VENTA DE INVERSIONES	0	0	0
RECUPERACIÓN DE ACTIVOS FÍSICOS	0	0	0
RECUPERACIÓN DE ACTIVOS FINANCIEROS	0	0	0
INGRESOS POR OPERACIONES AJENAS	0	0	0
POR CUENTA DE TERCEROS	0	0	0
POR EROGACIONES RECUPERABLES	0	0	0
<b>SUBSIDIOS Y APOYOS FISCALES</b>	0	272,000,000	259,999,996
SUBSIDIOS	0	0	0
CORRIENTES	0	0	0
DE CAPITAL	0	0	0
APOYOS FISCALES	0	272,000,000	259,999,996
CORRIENTES	0	0	0
SERVICIOS PERSONALES	0	0	0
OTROS	0	0	0
INVERSIÓN FÍSICA	0	272,000,000	259,999,996
INTERESES, COMISIONES Y GASTOS DE LA DEUDA	0	0	0
INVERSIÓN FINANCIERA	0	0	0
AMORTIZACIÓN DE PASIVOS	0	0	0
<b>SUMA DE INGRESOS DEL AÑO</b>	0	431,960,657	397,989,879
<b>ENDEUDAMIENTO (O DESENDEUDAMIENTO) NETO</b>	0	0	0
INTERNO	0	0	0

*Agut Orta*

*MAZATLÁN*



## Cuenta Pública 2021

CUENTA PÚBLICA 2021  
INGRESOS DE FLUJO DE EFECTIVO  
PRODUCTORAS DE BIENES Y SERVICIOS  
13 MARINA  
J2T ADMINISTRACIÓN PORTUARIA INTEGRAL DE MAZATLÁN, S.A. DE C.V.  
(PESOS)

Concepto	ESTIMADO	MODIFICADO	RECAUDADO
EXTERNO	0	0	0

1/ Las sumas parciales y total pueden no coincidir debido al redondeo.

Fuente: Estimado y Modificado, sistemas globalizadores de la Secretaría de Hacienda y Crédito Público; Recaudado, el ente público.



## Cuenta Pública 2021

CUENTA PÚBLICA 2021  
EGRESOS DE FLUJO DE EFECTIVO  
PRODUCTORAS DE BIENES Y SERVICIOS  
09 COMUNICACIONES Y TRANSPORTES  
J2T ADMINISTRACIÓN PORTUARIA INTEGRAL DE MAZATLÁN, S.A. DE C.V.  
(PESOS)

Concepto	APROBADO	MODIFICADO	PAGADO
<b>TOTAL DE RECURSOS<sup>1/</sup></b>	<b>499,456,242</b>	<b>358,243,405</b>	<b>379,315,824</b>
<b>GASTO CORRIENTE</b>	<b>179,069,832</b>	<b>56,569,512</b>	<b>27,185,316</b>
SERVICIOS PERSONALES	22,433,667	8,816,737	8,077,668
DE OPERACIÓN	155,336,165	46,752,775	17,490,338
SUBSIDIOS	0	0	0
OTRAS EROGACIONES	1,300,000	1,000,000	1,617,310
PENSIONES Y JUBILACIONES	0	0	0
<b>INVERSIÓN FÍSICA</b>	<b>97,000,000</b>	<b>61,800,000</b>	<b>0</b>
BIENES MUEBLES E INMUEBLES	0	17,500,000	0
OBRA PÚBLICA	97,000,000	44,300,000	0
SUBSIDIOS	0	0	0
OTRAS EROGACIONES	0	0	0
<b>INVERSIÓN FINANCIERA</b>	<b>0</b>	<b>0</b>	<b>0</b>
<b>COSTO FINANCIERO</b>	<b>0</b>	<b>0</b>	<b>0</b>
INTERESES, COMISIONES Y GASTOS DE LA DEUDA	0	0	0
INTERNOS	0	0	0
EXTERNOS	0	0	0
<b>EGRESOS POR OPERACIONES AJENAS</b>	<b>0</b>	<b>0</b>	<b>-1,914,550</b>
POR CUENTA DE TERCEROS	0	0	-1,756,053
EROGACIONES RECUPERABLES	0	0	-158,497
<b>SUMA DE EGRESOS DEL AÑO</b>	<b>276,069,832</b>	<b>118,369,512</b>	<b>25,270,766</b>
<b>ENTEROS A TESORERÍA DE LA FEDERACIÓN</b>	<b>0</b>	<b>0</b>	<b>0</b>
ORDINARIOS	0	0	0
EXTRAORDINARIOS	0	0	0
<b>DISPONIBILIDAD FINAL</b>	<b>223,386,410</b>	<b>239,873,893</b>	<b>295,045,058</b>
DIFERENCIAS CAMBIARIAS, AJUSTES CONTABLES Y OPERACIONES EN TRÁNSITO	0	0	0

1/ Las sumas parciales y total pueden no coincidir debido al redondeo.

Fuente: Presupuesto Aprobado y Modificado, sistemas globalizadores de la Secretaría de Hacienda y Crédito Público; Presupuesto Pagado, el ente público.

*Agustín Ortiz V.*

*M. Ortiz*

## Cuenta Pública 2021

CUENTA PÚBLICA 2021  
EGRESOS DE FLUJO DE EFECTIVO  
PRODUCTORAS DE BIENES Y SERVICIOS  
13 MARINA  
J2T ADMINISTRACIÓN PORTUARIA INTEGRAL DE MAZATLÁN, S.A. DE C.V.  
(PESOS)

Concepto	APROBADO	MODIFICADO	PAGADO
TOTAL DE RECURSOS <sup>1/</sup>	0	556,834,550	693,034,937
GASTO CORRIENTE	0	81,730,311	60,240,823
SERVICIOS PERSONALES	0	13,616,930	14,090,360
DE OPERACIÓN	0	67,813,381	46,150,463
SUBSIDIOS	0	0	0
OTRAS EROGACIONES	0	300,000	0
PENSIONES Y JUBILACIONES	0	0	0
INVERSIÓN FÍSICA	0	347,970,009	286,187,213
BIENES MUEBLES E INMUEBLES	0	23,270,009	17,385,976
OBRA PÚBLICA	0	324,700,000	268,801,237
SUBSIDIOS	0	0	0
OTRAS EROGACIONES	0	0	0
INVERSIÓN FINANCIERA	0	0	0
COSTO FINANCIERO	0	0	0
INTERESES, COMISIONES Y GASTOS DE LA DEUDA	0	0	0
INTERNOS	0	0	0
EXTERNOS	0	0	0
EGRESOS POR OPERACIONES AJENAS	0	0	-4,302,874
POR CUENTA DE TERCEROS	0	0	-4,148,450
EROGACIONES RECUPERABLES	0	0	-154,424
SUMA DE EGRESOS DEL AÑO	0	429,700,320	342,125,162
ENTEROS A TESORERÍA DE LA FEDERACIÓN	0	0	0
ORDINARIOS	0	0	0
EXTRAORDINARIOS	0	0	0
DISPONIBILIDAD FINAL	0	127,134,230	235,909,775
DIFERENCIAS CAMBIARIAS, AJUSTES CONTABLES Y OPERACIONES EN TRÁNSITO	0	0	0

1/ Las sumas parciales y total pueden no coincidir debido al redondeo.

Fuente: Presupuesto Aprobado y Modificado, sistemas globalizadores de la Secretaría de Hacienda y Crédito Público; Presupuesto Pagado, el ente público.






## Cuenta Pública 2021

CUENTA PÚBLICA 2021  
ESTADO ANALÍTICO DEL EJERCICIO DEL PRESUPUESTO DE EGRESOS EN CLASIFICACIÓN ADMINISTRATIVA<sup>1/</sup>  
09 COMUNICACIONES Y TRANSPORTES  
J2T ADMINISTRACIÓN PORTUARIA INTEGRAL DE MAZATLÁN, S.A. DE C.V.  
(PESOS)

DENOMINACIÓN	APROBADO	MODIFICADO	DEVENGADO	PAGADO	ECONOMÍAS
TOTAL	276,069,832	118,369,512	27,455,446	25,270,766	90,914,066

1/ Las sumas parciales y total pueden no coincidir debido al redondeo.

Fuente: Presupuesto Aprobado y Modificado, sistemas globalizadores de la Secretaría de Hacienda y Crédito Público. Presupuesto Devengado y Pagado, el ente público.



# Cuenta Pública 2021

CUENTA PÚBLICA 2021  
ESTADO ANALÍTICO DEL EJERCICIO DEL PRESUPUESTO DE EGRESOS EN CLASIFICACIÓN ADMINISTRATIVA<sup>1/</sup>  
13 MARINA  
J2T ADMINISTRACIÓN PORTUARIA INTEGRAL DE MAZATLÁN, S.A. DE C.V.  
(PESOS)

DENOMINACIÓN	APROBADO	MODIFICADO	DEVENGADO	PAGADO	ECONOMÍAS
TOTAL		429,700,320	345,252,473	342,125,162	84,447,847

<sup>1/</sup> Las sumas parciales y total pueden no coincidir debido al redondeo.  
Fuente: Presupuesto Aprobado y Modificado, sistemas globalizadores de la Secretaría de Hacienda y Crédito Público. Presupuesto Devengado y Pagado, el ente público.

*Agut Orgov*

*Mónica*

## Cuenta Pública 2021

CUENTA PÚBLICA 2021  
ESTADO ANALÍTICO DEL EJERCICIO DEL PRESUPUESTO DE EGRESOS EN CLASIFICACIÓN ADMINISTRATIVA (ARMONIZADO)<sup>1/</sup>  
09 COMUNICACIONES Y TRANSPORTES  
J2T ADMINISTRACIÓN PORTUARIA INTEGRAL DE MAZATLÁN, S.A. DE C.V.  
(PESOS)

CONCEPTO	APROBADO	AMPLIACIONES / (REDUCCIONES)	MODIFICADO	DEVENGADO	PAGADO	SUBEJERCICIO <sup>2/</sup>
	1	2 = (3-1)	3	4	5	6 = (3-4)
Administración Portuaria Integral de Mazatlán, S.A. de C.V.	276,069,832	-157,700,320	118,369,512	27,455,446	25,270,766	90,914,066
<b>Total del Gasto</b>	<b>276,069,832</b>	<b>-157,700,320</b>	<b>118,369,512</b>	<b>27,455,446</b>	<b>25,270,766</b>	<b>90,914,066</b>

<sup>1/</sup> Las sumas parciales y total pueden no coincidir debido al redondeo.

<sup>2/</sup> Corresponde a las Economías Presupuestarias.

Fuente: Presupuesto Aprobado y Modificado, sistemas globalizadores de la Secretaría de Hacienda y Crédito Público. Presupuesto Devengado y Pagado, el ente público.

*Agustín Ortiz*

*Mazatlán*



## Cuenta Pública 2021

CUENTA PÚBLICA 2021  
ESTADO ANALÍTICO DEL EJERCICIO DEL PRESUPUESTO DE EGRESOS EN CLASIFICACIÓN ADMINISTRATIVA (ARMONIZADO)<sup>1/</sup>  
13 MARINA  
J2T ADMINISTRACIÓN PORTUARIA INTEGRAL DE MAZATLÁN, S.A. DE C.V.  
(PESOS)

CONCEPTO	APROBADO	AMPLIACIONES / (REDUCCIONES)	MODIFICADO	DEVENGADO	PAGADO	SUBEJERCICIO <sup>2/</sup>
	1	2 = (3-1)	3	4	5	6 = (3-4)
Administración Portuaria Integral de Mazatlán, S.A. de C.V.		429,700,320	429,700,320	345,252,473	342,125,162	84,447,847
<b>Total del Gasto</b>		<b>429,700,320</b>	<b>429,700,320</b>	<b>345,252,473</b>	<b>342,125,162</b>	<b>84,447,847</b>

<sup>1/</sup> Las sumas parciales y total pueden no coincidir debido al redondeo.

<sup>2/</sup> Corresponde a las Economías Presupuestarias.

Fuente: Presupuesto Aprobado y Modificado, sistemas globalizadores de la Secretaría de Hacienda y Crédito Público. Presupuesto Devengado y Pagado, el ente público.

*Agust Orta*

ADMINISTRACIÓN PORTUARIA INTEGRAL DE MAZATLÁN, S.A. DE C.V.

*M. Ruiz*

## Cuenta Pública 2021

CUENTA PÚBLICA 2021  
ESTADO ANALÍTICO DEL EJERCICIO DEL PRESUPUESTO DE EGRESOS EN CLASIFICACIÓN ECONÓMICA Y POR OBJETO DEL GASTO<sup>1/</sup>  
09 COMUNICACIONES Y TRANSPORTES  
J2T ADMINISTRACIÓN PORTUARIA INTEGRAL DE MAZATLÁN, S.A. DE C.V.  
(PESOS)

CLASIFICACIÓN ECONÓMICA OBJETO DEL GASTO DENOMINACIÓN	APROBADO	MODIFICADO	DEVENGADO	PAGADO	ECONOMÍAS
<b>TOTAL</b>	<b>276,069,832</b>	<b>118,369,512</b>	<b>27,455,446</b>	<b>25,270,766</b>	<b>90,914,066</b>
<b>Gasto Corriente</b>	<b>179,069,832</b>	<b>56,569,512</b>	<b>27,613,943</b>	<b>25,429,263</b>	<b>28,955,569</b>
Servicios Personales	22,433,667	8,816,737	8,298,674	8,077,668	518,063
1000 Servicios personales	22,433,667	8,816,737	8,298,674	8,077,668	518,063
1100 Remuneraciones al personal de carácter permanente	7,861,112	3,275,465	3,194,381	3,194,381	81,084
1200 Remuneraciones al personal de carácter transitorio	974,342	405,975			405,975
1300 Remuneraciones adicionales y especiales	1,241,015	142,448	460,432	108,012	-317,984
1400 Seguridad social	5,400,313	2,489,954	2,140,965	2,272,379	348,989
1500 Otras prestaciones sociales y económicas	6,342,357	2,502,895	2,502,896	2,502,896	-1
1600 Previsiones	614,528				
Gasto De Operación	155,336,165	46,752,775	21,071,322	17,490,338	25,681,453
2000 Materiales y suministros	8,677,569	3,070,080	315,579	315,579	2,754,501
2100 Materiales de administración, emisión de documentos y artículos oficiales	2,533,229	1,066,055	82,397	82,397	983,658
2200 Alimentos y utensilios	264,000	110,580	28,189	28,189	82,391
2400 Materiales y artículos de construcción y de reparación	2,741,940	502,545	42,445	42,445	460,100
2500 Productos químicos, farmacéuticos y de laboratorio	257,550	111,025	5,625	5,625	105,400
2600 Combustibles, lubricantes y aditivos	1,039,300	432,600	117,819	117,819	314,781
2700 Vestuario, blancos, prendas de protección y artículos deportivos	524,600	263,100	20,879	20,879	242,221
2900 Herramientas, refacciones y accesorios menores	1,316,950	584,175	18,225	18,225	565,950
3000 Servicios generales	146,658,596	43,682,695	20,755,743	17,174,759	22,926,952
3100 Servicios básicos	9,947,049	4,170,190	2,293,020	2,293,020	1,877,170
3200 Servicios de arrendamiento	12,777,936	6,646,390	2,132,635	2,132,635	4,513,755
3300 Servicios profesionales, científicos, técnicos y otros servicios	33,098,300	16,713,583	4,294,670	4,294,670	12,418,913
3400 Servicios financieros, bancarios y comerciales	9,840,900	152,000	4,668,690	1,982,659	-4,516,690
3500 Servicios de instalación, reparación, mantenimiento y conservación	14,806,832	6,215,005	2,433,420	2,433,420	3,781,585
3600 Servicios de comunicación social y publicidad	1,105,000				
3700 Servicios de traslado y viáticos	2,224,368	877,945	12,788	12,788	865,157
3800 Servicios oficiales	953,276	320,092	8,793	8,793	311,299
3900 Otros servicios generales	61,904,935	8,587,490	4,911,727	4,016,774	3,675,763
Otros De Corriente	1,300,000	1,000,000	-1,756,053	-138,743	2,756,053
3000 Servicios generales	1,300,000	1,000,000	-1,756,053	-138,743	2,756,053
3900 Otros servicios generales	1,300,000	1,000,000	-1,756,053	-138,743	2,756,053
Pensiones Y Jubilaciones					

*Agustín Ortega V.*

*Ariz*

## Cuenta Pública 2021

CUENTA PÚBLICA 2021  
ESTADO ANALÍTICO DEL EJERCICIO DEL PRESUPUESTO DE EGRESOS EN CLASIFICACIÓN ECONÓMICA Y POR OBJETO DEL GASTO<sup>1/</sup>  
09 COMUNICACIONES Y TRANSPORTES  
J2T ADMINISTRACIÓN PORTUARIA INTEGRAL DE MAZATLÁN, S.A. DE C.V.  
(PESOS)

CLASIFICACIÓN ECONÓMICA OBJETO DEL GASTO DENOMINACIÓN	APROBADO	MODIFICADO	DEVENGADO	PAGADO	ECONOMÍAS
<b>Gasto De Inversión</b>	<b>97,000,000</b>	<b>61,800,000</b>	<b>-158,497</b>	<b>-158,497</b>	<b>61,958,497</b>
Inversión Física	97,000,000	61,800,000			61,800,000
5000 Bienes muebles, inmuebles e intangibles		17,500,000			17,500,000
5600 Maquinaria, otros equipos y herramientas		17,500,000			17,500,000
6000 Inversión pública	97,000,000	44,300,000			44,300,000
6200 Obra pública en bienes propios	97,000,000	44,300,000			44,300,000
Otros De Inversión			-158,497	-158,497	158,497
3000 Servicios generales			-158,497	-158,497	158,497
3900 Otros servicios generales			-158,497	-158,497	158,497

1/ Las sumas parciales y total pueden no coincidir debido al redondeo.

Fuente: Presupuesto Aprobado y Modificado, sistemas globalizadores de la Secretaría de Hacienda y Crédito Público. Presupuesto Devengado y Pagado, el ente público.

*Agut Ortaiz*

*M. Ruiz*



# Cuenta Pública 2021

CUENTA PÚBLICA 2021  
ESTADO ANALÍTICO DEL EJERCICIO DEL PRESUPUESTO DE EGRESOS EN CLASIFICACIÓN ECONÓMICA Y POR OBJETO DEL GASTO<sup>1/</sup>  
13 MARINA  
J2T ADMINISTRACIÓN PORTUARIA INTEGRAL DE MAZATLÁN, S.A. DE C.V.  
(PESOS)

CLASIFICACIÓN ECONÓMICA OBJETO DEL GASTO DENOMINACIÓN	APROBADO	MODIFICADO	DEVENGADO	PAGADO	ECONOMÍAS
<b>TOTAL</b>		<b>429,700,320</b>	<b>345,252,473</b>	<b>342,125,162</b>	<b>84,447,847</b>
<b>Gasto Corriente</b>		<b>81,730,311</b>	<b>59,219,684</b>	<b>56,092,373</b>	<b>22,510,627</b>
<b>Servicios Personales</b>		<b>13,616,930</b>	<b>14,011,612</b>	<b>14,090,360</b>	<b>-394,682</b>
1000 Servicios personales		13,616,930	14,011,612	14,090,360	-394,682
1100 Remuneraciones al personal de carácter permanente		4,852,925	4,859,364	4,859,364	-6,439
1200 Remuneraciones al personal de carácter transitorio		495,873	26,536	26,536	469,337
1300 Remuneraciones adicionales y especiales		1,139,691	2,055,821	2,321,408	-916,130
1400 Seguridad social		3,074,290	2,316,412	2,129,574	757,878
1500 Otras prestaciones sociales y económicas		4,043,751	4,753,479	4,753,478	-709,728
1600 Previsiones		10,400			10,400
<b>Gasto De Operación</b>		<b>67,813,381</b>	<b>49,356,522</b>	<b>46,150,463</b>	<b>18,456,859</b>
2000 Materiales y suministros		5,327,489	2,236,202	2,236,202	3,091,287
2100 Materiales de administración, emisión de documentos y artículos oficiales		1,187,174	714,402	714,402	472,772
2200 Alimentos y utensilios		153,420	82,970	82,970	70,450
2400 Materiales y artículos de construcción y de reparación		2,239,395	329,066	329,066	1,910,329
2500 Productos químicos, farmacéuticos y de laboratorio		146,525	53,261	53,261	93,264
2600 Combustibles, lubricantes y aditivos		606,700	509,317	509,317	97,383
2700 Vestuario, blancos, prendas de protección y artículos deportivos		261,500	202,259	202,259	59,241
2900 Herramientas, refacciones y accesorios menores		732,775	344,927	344,927	387,848
3000 Servicios generales		62,485,892	47,120,320	43,914,261	15,365,572
3100 Servicios básicos		3,661,563	3,083,102	3,083,102	578,461
3200 Servicios de arrendamiento		9,050,162	4,929,860	4,929,860	4,120,302
3300 Servicios profesionales, científicos, técnicos y otros servicios		18,484,717	16,172,512	16,172,512	2,312,205
3400 Servicios financieros, bancarios y comerciales		9,688,900	7,429,079	6,490,899	2,259,821
3500 Servicios de instalación, reparación, mantenimiento y conservación		5,968,507	3,103,979	3,103,979	2,864,528
3600 Servicios de comunicación social y publicidad		1,105,000			1,105,000
3700 Servicios de traslado y viáticos		1,346,423	144,057	144,057	1,202,366
3800 Servicios oficiales		633,184	79,755	79,755	553,429
3900 Otros servicios generales		12,547,436	12,177,976	9,910,097	369,460
<b>Otros De Corriente</b>		<b>300,000</b>	<b>-4,148,450</b>	<b>-4,148,450</b>	<b>4,448,450</b>
3000 Servicios generales		300,000	-4,148,450	-4,148,450	4,448,450
3900 Otros servicios generales		300,000	-4,148,450	-4,148,450	4,448,450
<b>Pensiones Y Jubilaciones</b>					

Agente Organo

Marina

## Cuenta Pública 2021

CUENTA PÚBLICA 2021  
ESTADO ANALÍTICO DEL EJERCICIO DEL PRESUPUESTO DE EGRESOS EN CLASIFICACIÓN ECONÓMICA Y POR OBJETO DEL GASTO<sup>1/</sup>  
13 MARINA  
J2T ADMINISTRACIÓN PORTUARIA INTEGRAL DE MAZATLÁN, S.A. DE C.V.  
(PESOS)

CLASIFICACIÓN ECONÓMICA OBJETO DEL GASTO DENOMINACIÓN	APROBADO	MODIFICADO	DEVENGADO	PAGADO	ECONOMÍAS
<b>Gasto De Inversión</b>		<b>347,970,009</b>	<b>286,032,789</b>	<b>286,032,789</b>	<b>61,937,220</b>
Inversión Física		347,970,009	286,187,213	286,187,213	61,782,796
5000 Bienes muebles, inmuebles e intangibles		23,270,009	17,385,976	17,385,976	5,884,033
5600 Maquinaria, otros equipos y herramientas		23,270,009	17,385,976	17,385,976	5,884,033
6000 Inversión pública		324,700,000	268,801,237	268,801,237	55,898,763
6200 Obra pública en bienes propios		324,700,000	268,801,237	268,801,237	55,898,763
Otros De Inversión			-154,424	-154,424	154,424
3000 Servicios generales			-154,424	-154,424	154,424
3900 Otros servicios generales			-154,424	-154,424	154,424

1/ Las sumas parciales y total pueden no coincidir debido al redondeo.

Fuente: Presupuesto Aprobado y Modificado, sistemas globalizadores de la Secretaría de Hacienda y Crédito Público. Presupuesto Devengado y Pagado, el ente público.

Agust Orta

ADMINISTRACIÓN PORTUARIA INTEGRAL DE MAZATLÁN, S.A. DE C.V.

H. M. C. A.

## Cuenta Pública 2021

CUENTA PÚBLICA 2021  
ESTADO ANALÍTICO DEL EJERCICIO DEL PRESUPUESTO DE EGRESOS EN CLASIFICACIÓN ECONÓMICA (ARMONIZADO)<sup>1/</sup>  
09 COMUNICACIONES Y TRANSPORTES  
J2T ADMINISTRACIÓN PORTUARIA INTEGRAL DE MAZATLÁN, S.A. DE C.V.  
(PESOS)

CONCEPTO	APROBADO	AMPLIACIONES / (REDUCCIONES)	MODIFICADO	DEVENGADO	PAGADO	SUBEJERCICIO <sup>2/</sup>
	1	2 = (3-1)	3	4	5	6 = (3-4)
Gasto Corriente	179,069,832	-122,500,320	56,569,512	27,613,943	25,429,263	28,955,569
Gasto De Capital	97,000,000	-35,200,000	61,800,000	-158,497	-158,497	61,958,497
<b>Total del Gasto</b>	<b>276,069,832</b>	<b>-157,700,320</b>	<b>118,369,512</b>	<b>27,455,446</b>	<b>25,270,766</b>	<b>90,914,066</b>

<sup>1/</sup> Las sumas parciales y total pueden no coincidir debido al redondeo.

<sup>2/</sup> Corresponde a las Economías Presupuestarias.

Fuente: Presupuesto Aprobado y Modificado, sistemas globalizadores de la Secretaría de Hacienda y Crédito Público, Presupuesto Devengado y Pagado, el ente público.

*Agente Origen*

*M. Ruiz*



## Cuenta Pública 2021

CUENTA PÚBLICA 2021  
ESTADO ANALÍTICO DEL EJERCICIO DEL PRESUPUESTO DE EGRESOS EN CLASIFICACIÓN ECONÓMICA (ARMONIZADO)<sup>1/</sup>  
13 MARINA  
J2T ADMINISTRACIÓN PORTUARIA INTEGRAL DE MAZATLÁN, S.A. DE C.V.  
(PESOS)

CONCEPTO	APROBADO	AMPLIACIONES / (REDUCCIONES)	MODIFICADO	DEVENGADO	PAGADO	SUB EJERCICIO <sup>2/</sup>
	1	2 = (3-1)	3	4	5	6 = (3-4)
Gasto Corriente		81,730,311	81,730,311	59,219,684	56,092,373	22,510,627
Gasto De Capital		347,970,009	347,970,009	286,032,789	286,032,789	61,937,220
<b>Total del Gasto</b>		<b>429,700,320</b>	<b>429,700,320</b>	<b>345,252,473</b>	<b>342,125,162</b>	<b>84,447,847</b>

<sup>1/</sup> Las sumas parciales y total pueden no coincidir debido al redondeo.

<sup>2/</sup> Corresponde a las Economías Presupuestarias.

Fuente: Presupuesto Aprobado y Modificado, sistemas globalizadores de la Secretaría de Hacienda y Crédito Público, Presupuesto Devengado y Pagado, el ente público.

Agut Ojeda

MARIN

# Cuenta Pública 2021

CUENTA PÚBLICA 2021  
ESTADO ANALÍTICO DEL EJERCICIO DEL PRESUPUESTO DE EGRESOS EN CLASIFICACIÓN POR OBJETO DEL GASTO (ARMONIZADO)<sup>1/</sup>  
09 COMUNICACIONES Y TRANSPORTES  
J2T ADMINISTRACIÓN PORTUARIA INTEGRAL DE MAZATLÁN, S.A. DE C.V.  
(PESOS)

CONCEPTO	APROBADO	AMPLIACIONES / (REDUCCIONES)	MODIFICADO	DEVENGADO	PAGADO	SUBEJERCICIO <sup>2/</sup>
	1	2 = (3-1)	3	4	5	6 = (3-4)
<b>Servicios personales</b>	<b>22,433,667</b>	<b>-13,616,930</b>	<b>8,816,737</b>	<b>8,298,674</b>	<b>8,077,668</b>	<b>518,063</b>
Remuneraciones al personal de carácter permanente	7,861,112	-4,585,647	3,275,465	3,194,381	3,194,381	81,084
Remuneraciones al personal de carácter transitorio	974,342	-568,367	405,975			405,975
Remuneraciones adicionales y especiales	1,241,015	-1,098,567	142,448	460,432	108,012	-317,984
Seguridad social	5,400,313	-2,910,359	2,489,954	2,140,965	2,272,379	348,989
Otras prestaciones sociales y económicas	6,342,357	-3,839,462	2,502,895	2,502,896	2,502,896	-1
Previsiones	614,528	-614,528				
<b>Materiales y suministros</b>	<b>8,677,569</b>	<b>-5,607,489</b>	<b>3,070,080</b>	<b>315,579</b>	<b>315,579</b>	<b>2,754,501</b>
Materiales de administración, emisión de documentos y artículos oficiales	2,533,229	-1,467,174	1,066,055	82,397	82,397	983,658
Alimentos y utensilios	264,000	-153,420	110,580	28,189	28,189	82,391
Materiales y artículos de construcción y de reparación	2,741,940	-2,239,395	502,545	42,445	42,445	460,100
Productos químicos, farmacéuticos y de laboratorio	257,550	-146,525	111,025	5,625	5,625	105,400
Combustibles, lubricantes y aditivos	1,039,300	-606,700	432,600	117,819	117,819	314,781
Vestuario, blancos, prendas de protección y artículos deportivos	524,600	-261,500	263,100	20,879	20,879	242,221
Herramientas, refacciones y accesorios menores	1,316,950	-732,775	584,175	18,225	18,225	565,950
<b>Servicios generales</b>	<b>147,958,596</b>	<b>-103,275,901</b>	<b>44,682,695</b>	<b>18,841,193</b>	<b>16,877,519</b>	<b>25,841,502</b>
Servicios básicos	9,947,049	-5,776,859	4,170,190	2,293,020	2,293,020	1,877,170
Servicios de arrendamiento	12,777,936	-6,131,546	6,646,390	2,132,635	2,132,635	4,513,755
Servicios profesionales, científicos, técnicos y otros servicios	33,098,300	-16,384,717	16,713,583	4,294,670	4,294,670	12,418,913
Servicios financieros, bancarios y comerciales	9,840,900	-9,688,900	152,000	4,668,690	1,982,659	-4,516,690
Servicios de instalación, reparación, mantenimiento y conservación	14,806,832	-8,591,827	6,215,005	2,433,420	2,433,420	3,781,585
Servicios de comunicación social y publicidad	1,105,000	-1,105,000				
Servicios de traslado y viáticos	2,224,368	-1,346,423	877,945	12,788	12,788	865,157
Servicios oficiales	953,276	-633,184	320,092	8,793	8,793	311,299
Otros servicios generales	63,204,935	-53,617,445	9,587,490	2,997,177	3,719,534	6,590,313
<b>Bienes muebles, inmuebles e intangibles</b>		<b>17,500,000</b>	<b>17,500,000</b>			<b>17,500,000</b>
Maquinaria, otros equipos y herramientas		17,500,000	17,500,000			17,500,000
<b>Inversión pública</b>	<b>97,000,000</b>	<b>-52,700,000</b>	<b>44,300,000</b>			<b>44,300,000</b>
Obra pública en bienes propios	97,000,000	-52,700,000	44,300,000			44,300,000
<b>Total del Gasto</b>	<b>276,069,832</b>	<b>-157,700,320</b>	<b>118,369,512</b>	<b>27,455,446</b>	<b>25,270,766</b>	<b>90,914,066</b>

1/ Las sumas parciales y total pueden no coincidir debido al redondeo.

2/ Corresponde a las Economías Presupuestarias.

Fuente: Presupuesto Aprobado y Modificado, sistemas globalizadores de la Secretaría de Hacienda y Crédito Público. Presupuesto Devengado y Pagado, el ente público.

*Agustín Ortiz V.*

*Manice*

# Cuenta Pública 2021


CUENTA PÚBLICA 2021  
ESTADO ANALÍTICO DEL EJERCICIO DEL PRESUPUESTO DE EGRESOS EN CLASIFICACIÓN POR OBJETO DEL GASTO (ARMONIZADO)<sup>1/</sup>  
13 MARINA  
J2T ADMINISTRACIÓN PORTUARIA INTEGRAL DE MAZATLÁN, S.A. DE C.V.  
(PESOS)

CONCEPTO	APROBADO	AMPLIACIONES / (REDUCCIONES)	MODIFICADO	DEVENGADO	PAGADO	SUBEJERCICIO <sup>2/</sup>
	1	2 = (3-1)	3	4	5	6 = (3-4)
<b>Servicios personales</b>		<b>13,616,930</b>	<b>13,616,930</b>	<b>14,011,612</b>	<b>14,090,360</b>	<b>-394,682</b>
Remuneraciones al personal de carácter permanente		4,852,925	4,852,925	4,859,364	4,859,364	-6,439
Remuneraciones al personal de carácter transitorio		495,873	495,873	26,536	26,536	469,337
Remuneraciones adicionales y especiales		1,139,691	1,139,691	2,055,821	2,321,408	-916,130
Seguridad social		3,074,290	3,074,290	2,316,412	2,129,574	757,878
Otras prestaciones sociales y económicas		4,043,751	4,043,751	4,753,479	4,753,478	-709,728
Previsiones		10,400	10,400			10,400
<b>Materiales y suministros</b>		<b>5,327,489</b>	<b>5,327,489</b>	<b>2,236,202</b>	<b>2,236,202</b>	<b>3,091,287</b>
Materiales de administración, emisión de documentos y artículos oficiales		1,187,174	1,187,174	714,402	714,402	472,772
Alimentos y utensilios		153,420	153,420	82,970	82,970	70,450
Materiales y artículos de construcción y de reparación		2,239,395	2,239,395	329,066	329,066	1,910,329
Productos químicos, farmacéuticos y de laboratorio		146,525	146,525	53,261	53,261	93,264
Combustibles, lubricantes y aditivos		606,700	606,700	509,317	509,317	97,383
Vestuario, blancos, prendas de protección y artículos deportivos		261,500	261,500	202,259	202,259	59,241
Herramientas, refacciones y accesorios menores		732,775	732,775	344,927	344,927	387,848
<b>Servicios generales</b>		<b>62,785,892</b>	<b>62,785,892</b>	<b>42,817,446</b>	<b>39,611,387</b>	<b>19,968,446</b>
Servicios básicos		3,661,563	3,661,563	3,083,102	3,083,102	578,461
Servicios de arrendamiento		9,050,162	9,050,162	4,929,860	4,929,860	4,120,302
Servicios profesionales, científicos, técnicos y otros servicios		18,484,717	18,484,717	16,172,512	16,172,512	2,312,205
Servicios financieros, bancarios y comerciales		9,688,900	9,688,900	7,429,079	6,490,899	2,259,821
Servicios de instalación, reparación, mantenimiento y conservación		5,968,507	5,968,507	3,103,979	3,103,979	2,864,528
Servicios de comunicación social y publicidad		1,105,000	1,105,000			1,105,000
Servicios de traslado y viáticos		1,346,423	1,346,423	144,057	144,057	1,202,366
Servicios oficiales		633,184	633,184	79,755	79,755	553,429
Otros servicios generales		12,847,436	12,847,436	7,875,102	5,607,223	4,972,334
<b>Bienes muebles, inmuebles e intangibles</b>		<b>23,270,009</b>	<b>23,270,009</b>	<b>17,385,976</b>	<b>17,385,976</b>	<b>5,884,033</b>
Maquinaria, otros equipos y herramientas		23,270,009	23,270,009	17,385,976	17,385,976	5,884,033
<b>Inversión pública</b>		<b>324,700,000</b>	<b>324,700,000</b>	<b>268,801,237</b>	<b>268,801,237</b>	<b>55,898,763</b>
Obra pública en bienes propios		324,700,000	324,700,000	268,801,237	268,801,237	55,898,763
<b>Total del Gasto</b>		<b>429,700,320</b>	<b>429,700,320</b>	<b>345,252,473</b>	<b>342,125,162</b>	<b>84,447,847</b>

<sup>1/</sup> Las sumas parciales y total pueden no coincidir debido al redondeo.

<sup>2/</sup> Corresponde a las Economías Presupuestarias.

Fuente: Presupuesto Aprobado y Modificado, sistemas globalizadores de la Secretaría de Hacienda y Crédito Público. Presupuesto Devengado y Pagado, el ente público.






# Cuenta Pública 2021

CUENTA PÚBLICA 2021  
ESTADO ANALÍTICO DEL EJERCICIO DEL PRESUPUESTO DE EGRESOS EN CLASIFICACIÓN FUNCIONAL-PROGRAMÁTICA 1/  
09 COMUNICACIONES Y TRANSPORTES  
J2T ADMINISTRACIÓN PORTUARIA INTEGRAL DE MAZATLÁN, S.A. DE C.V.  
(PESOS)

CATEGORÍAS PROGRAMÁTICAS						DENOMINACIÓN	GASTO CORRIENTE					PENSIONES Y JUBILACIONES	GASTO DE INVERSIÓN				TOTAL			
FI	FN	SF	AI	PP	UR		SERVICIOS PERSONALES	GASTO DE OPERACIÓN	SUBSIDIOS	OTROS DE CORRIENTE	SUMA		INVERSIÓN FÍSICA	SUBSIDIOS	OTROS DE INVERSIÓN	SUMA	TOTAL	ESTRUCTURA PORCENTUAL		
																		CORRIENTE	PENSIONES Y JUBILACIONES	INVERSIÓN
						TOTAL APROBADO	22,433,667	155,336,165		1,300,000	179,069,832				97,000,000		276,069,832	64.9		35.1
						TOTAL MODIFICADO	8,816,737	46,752,775		1,000,000	56,569,512				61,800,000		118,369,512	47.8		52.2
						TOTAL DEVENGADO	8,298,674	21,071,322		-1,756,053	27,613,943						27,455,446	100.6		-0-
						TOTAL PAGADO	8,077,668	17,490,338		-138,743	25,429,263				-158,497	-158,497	25,270,766	100.6		-0-
						Porcentaje Pag/Aprob	36.0	11.3		-0-	14.2				-0-	9.2				
						Porcentaje Pag/Modif	91.6	37.4		-0-	45.0				-0-	21.3				
1						Gobierno														
1						Aprobado	2,229,229	642,463			2,871,692					2,871,692	100.0			
1						Modificado	875,760	268,570			1,144,330					1,144,330	100.0			
1						Devengado	336,908	6,378			343,286					343,286	100.0			
1						Pagado	328,688	7,148			335,836					335,836	100.0			
1						Porcentaje Pag/Aprob	14.7	1.1			11.7				11.7					
1						Porcentaje Pag/Modif	37.5	2.7			29.3				29.3					
1	3					Coordinación de la Política de Gobierno														
1	3					Aprobado	2,229,229	642,463			2,871,692					2,871,692	100.0			
1	3					Modificado	875,760	268,570			1,144,330					1,144,330	100.0			
1	3					Devengado	336,908	6,378			343,286					343,286	100.0			
1	3					Pagado	328,688	7,148			335,836					335,836	100.0			
1	3					Porcentaje Pag/Aprob	14.7	1.1			11.7				11.7					
1	3					Porcentaje Pag/Modif	37.5	2.7			29.3				29.3					
1	3	04				Función Pública														
1	3	04				Aprobado	2,229,229	642,463			2,871,692					2,871,692	100.0			
1	3	04				Modificado	875,760	268,570			1,144,330					1,144,330	100.0			
1	3	04				Devengado	336,908	6,378			343,286					343,286	100.0			
1	3	04				Pagado	328,688	7,148			335,836					335,836	100.0			
1	3	04				Porcentaje Pag/Aprob	14.7	1.1			11.7				11.7					
1	3	04				Porcentaje Pag/Modif	37.5	2.7			29.3				29.3					
1	3	04	001			Función pública y buen gobierno														
1	3	04	001			Aprobado	2,229,229	642,463			2,871,692					2,871,692	100.0			
1	3	04	001			Modificado	875,760	268,570			1,144,330					1,144,330	100.0			
1	3	04	001			Devengado	336,908	6,378			343,286					343,286	100.0			
1	3	04	001			Pagado	328,688	7,148			335,836					335,836	100.0			
1	3	04	001			Porcentaje Pag/Aprob	14.7	1.1			11.7				11.7					
1	3	04	001			Porcentaje Pag/Modif	37.5	2.7			29.3				29.3					
1	3	04	001	0001		Actividades de apoyo a la función pública y buen gobierno														
1	3	04	001	0001		Aprobado	2,229,229	642,463			2,871,692					2,871,692	100.0			
1	3	04	001	0001		Modificado	875,760	268,570			1,144,330					1,144,330	100.0			
1	3	04	001	0001		Devengado	336,908	6,378			343,286					343,286	100.0			
1	3	04	001	0001		Pagado	328,688	7,148			335,836					335,836	100.0			
1	3	04	001	0001		Porcentaje Pag/Aprob	14.7	1.1			11.7				11.7					
1	3	04	001	0001		Porcentaje Pag/Modif	37.5	2.7			29.3				29.3					
1	3	04	001	0001	J2T	Administración Portuaria Integral de Mazatlán, S.A. de C.V.														
1	3	04	001	0001	J2T	Aprobado	2,229,229	642,463			2,871,692					2,871,692	100.0			
1	3	04	001	0001	J2T	Modificado	875,760	268,570			1,144,330					1,144,330	100.0			

*Agust Orta*

*Maria C*

# Cuenta Pública 2021

CUENTA PÚBLICA 2021  
ESTADO ANALÍTICO DEL EJERCICIO DEL PRESUPUESTO DE EGRESOS EN CLASIFICACIÓN FUNCIONAL-PROGRAMÁTICA<sup>1/</sup>  
09 COMUNICACIONES Y TRANSPORTES  
J2T ADMINISTRACIÓN PORTUARIA INTEGRAL DE MAZATLÁN, S.A. DE C.V.  
(PESOS)

CATEGORÍAS PROGRAMÁTICAS						DENOMINACIÓN	GASTO CORRIENTE					PENSIONES Y RUBIFICACIONES	GASTO DE INVERSIÓN				TOTAL			
FI	FN	ST	AI	PP	UR		SERVICIOS PERSONALES	GASTO DE OPERACIÓN	SUBSIDIOS	OTROS DE CORRIENTE	SUMA		INVERSIÓN FÍSICA	SUBSIDIOS	OTROS DE INVERSIÓN	SUMA	TOTAL	ESTRUCTURA PORCENTUAL		
																		CORRIENTE	PENSIONES Y RUBIFICACIONES	INVERSIÓN
1	3	04	001	0001	J2T	Devengado	336,908	6,378		343,286					343,286	100.0				
1	3	04	001	0001	J2T	Pagado	328,688	7,148		335,836					335,836	100.0				
1	3	04	001	0001	J2T	Porcentaje Pag/Aprob	14.7	1.1		11.7					11.7					
1	3	04	001	0001	J2T	Porcentaje Pag/Modif	37.5	2.7		29.3					29.3					
3						Desarrollo Económico														
3						Aprobado	20,204,438	154,693,702	1,300,000	176,198,140	97,000,000			97,000,000	273,198,140	64.5		35.5		
3						Modificado	7,940,977	46,484,205	1,000,000	55,425,182	61,800,000			61,800,000	117,225,182	47.3		52.7		
3						Devengado	7,961,766	21,064,944	-1,756,053	27,270,657				-158,497	27,112,160	100.6		-0		
3						Pagado	7,748,980	17,483,190	-138,743	25,093,427				-158,497	24,934,930	100.6		-0		
3						Porcentaje Pag/Aprob	38.4	11.3	-0	14.2				-158,497	9.1			-0		
3						Porcentaje Pag/Modif	97.6	37.6	-0	45.3				-158,497	21.3			-0		
3	5					Transporte														
3	5					Aprobado	20,204,438	154,693,702	1,300,000	176,198,140	97,000,000			97,000,000	273,198,140	64.5		35.5		
3	5					Modificado	7,940,977	46,484,205	1,000,000	55,425,182	61,800,000			61,800,000	117,225,182	47.3		52.7		
3	5					Devengado	7,961,766	21,064,944	-1,756,053	27,270,657				-158,497	27,112,160	100.6		-0		
3	5					Pagado	7,748,980	17,483,190	-138,743	25,093,427				-158,497	24,934,930	100.6		-0		
3	5					Porcentaje Pag/Aprob	38.4	11.3	-0	14.2				-158,497	9.1			-0		
3	5					Porcentaje Pag/Modif	97.6	37.6	-0	45.3				-158,497	21.3			-0		
3	5	02				Transporte por Agua y Puertos														
3	5	02				Aprobado	20,204,438	154,693,702	1,300,000	176,198,140	97,000,000			97,000,000	273,198,140	64.5		35.5		
3	5	02				Modificado	7,940,977	46,484,205	1,000,000	55,425,182	61,800,000			61,800,000	117,225,182	47.3		52.7		
3	5	02				Devengado	7,961,766	21,064,944	-1,756,053	27,270,657				-158,497	27,112,160	100.6		-0		
3	5	02				Pagado	7,748,980	17,483,190	-138,743	25,093,427				-158,497	24,934,930	100.6		-0		
3	5	02				Porcentaje Pag/Aprob	38.4	11.3	-0	14.2				-158,497	9.1			-0		
3	5	02				Porcentaje Pag/Modif	97.6	37.6	-0	45.3				-158,497	21.3			-0		
3	5	02	002			Servicios de apoyo administrativo														
3	5	02	002			Aprobado	5,653,050	5,308,864		10,961,914					10,961,914	100.0				
3	5	02	002			Modificado	2,183,403	2,211,540		4,394,943					4,394,943	100.0				
3	5	02	002			Devengado	2,348,853	1,150,239	-1,756,053	1,743,039				-158,497	1,584,542	110.0		-0		
3	5	02	002			Pagado	2,263,054	1,155,792	-1,756,053	1,662,793				-158,497	1,504,296	110.5		-0		
3	5	02	002			Porcentaje Pag/Aprob	40.0	21.8		15.2				-158,497	13.7			-0		
3	5	02	002			Porcentaje Pag/Modif	103.6	52.3		37.8				-158,497	34.2			-0		
3	5	02	002	M001		Actividades de apoyo administrativo														
3	5	02	002	M001		Aprobado	5,653,050	5,308,864		10,961,914					10,961,914	100.0				
3	5	02	002	M001		Modificado	2,183,403	2,211,540		4,394,943					4,394,943	100.0				
3	5	02	002	M001		Devengado	2,348,853	1,150,239		3,499,092					3,499,092	100.0				
3	5	02	002	M001		Pagado	2,263,054	1,155,792		3,418,846					3,418,846	100.0				
3	5	02	002	M001		Porcentaje Pag/Aprob	40.0	21.8		31.2					31.2					
3	5	02	002	M001		Porcentaje Pag/Modif	103.6	52.3		77.8					77.8					
3	5	02	002	M001	J2T	Administración Portuaria Integral de Mazatlán, S.A. de C.V.														
3	5	02	002	M001	J2T	Aprobado	5,653,050	5,308,864		10,961,914					10,961,914	100.0				
3	5	02	002	M001	J2T	Modificado	2,183,403	2,211,540		4,394,943					4,394,943	100.0				
3	5	02	002	M001	J2T	Devengado	2,348,853	1,150,239		3,499,092					3,499,092	100.0				
3	5	02	002	M001	J2T	Pagado	2,263,054	1,155,792		3,418,846					3,418,846	100.0				

*Agut Ortega*

*Muis*

# Cuenta Pública 2021

Cuenta Pública 2021  
ESTADO ANALÍTICO DEL EJERCICIO DEL PRESUPUESTO DE EGRESOS EN CLASIFICACIÓN FUNCIONAL-PROGRAMÁTICA<sup>1/</sup>  
09 COMUNICACIONES Y TRANSPORTES  
J2T ADMINISTRACIÓN PORTUARIA INTEGRAL DE MAZATLÁN, S.A. DE C.V.  
(PESOS)

CATEGORÍAS PROGRAMÁTICAS						DENOMINACIÓN	GASTO CORRIENTE					PENSIONES Y JUBILACIONES	GASTO DE INVERSIÓN				TOTAL			
FI	FH	SI	AI	PP	LR		SERVICIOS PERSONALES	GASTO DE OPERACIÓN	SUBSIDIOS	OTROS DE CORRIENTE	SUMA		INVERSIÓN FÍSICA	SUBSIDIOS	OTROS DE INVERSIÓN	SUMA	TOTAL	ESTRUCTURA PORCENTUAL		
																		CORRIENTE	PENSIONES Y JUBILACIONES	INVERSIÓN
3	5	02	002	M001	J2T	Porcentaje Pag/Aprob	40.0	21.8			31.2					31.2				
3	5	02	002	M001	J2T	Porcentaje Pag/Modif	103.6	52.3			77.8					77.8				
3	5	02	002	W001		Operaciones Ajenas														
3	5	02	002	W001		Aprobado														
3	5	02	002	W001		Modificado														
3	5	02	002	W001		Devengado														
3	5	02	002	W001		Pagado			-1,756,053	-1,756,053			-158,497	-158,497	-1,914,550	91.7		8.3		
3	5	02	002	W001		Porcentaje Pag/Aprob			-1,756,053	-1,756,053			-158,497	-158,497	-1,914,550	91.7		8.3		
3	5	02	002	W001		Porcentaje Pag/Modif														
3	5	02	002	W001	J2T	Administración Portuaria Integral de Mazatlán, S.A. de C.V.														
3	5	02	002	W001	J2T	Aprobado														
3	5	02	002	W001	J2T	Modificado														
3	5	02	002	W001	J2T	Devengado			-1,756,053	-1,756,053			-158,497	-158,497	-1,914,550	91.7		8.3		
3	5	02	002	W001	J2T	Pagado			-1,756,053	-1,756,053			-158,497	-158,497	-1,914,550	91.7		8.3		
3	5	02	002	W001	J2T	Porcentaje Pag/Aprob														
3	5	02	002	W001	J2T	Porcentaje Pag/Modif														
3	5	02	004			Puertos eficientes y competitivos														
3	5	02	004			Aprobado	14,551,388	149,384,838	1,300,000	165,236,226		97,000,000		97,000,000	262,236,226	63.0		37.0		
3	5	02	004			Modificado	5,757,574	44,272,665	1,000,000	51,030,239		61,800,000		61,800,000	112,830,239	45.2		54.8		
3	5	02	004			Devengado	5,612,913	19,914,705		25,527,618					25,527,618	100.0				
3	5	02	004			Pagado	5,485,926	16,327,398		1,617,310	23,430,634				23,430,634	100.0				
3	5	02	004			Porcentaje Pag/Aprob	37.7	10.9		124.4	14.2				8.9					
3	5	02	004			Porcentaje Pag/Modif	95.3	36.9		161.7	45.9				20.8					
3	5	02	004	E008		Operación de infraestructura marítimo-portuaria														
3	5	02	004	E008		Aprobado	14,551,388	149,384,838	1,300,000	165,236,226					165,236,226	100.0				
3	5	02	004	E008		Modificado	5,757,574	44,272,665	1,000,000	51,030,239	17,500,000		17,500,000	68,530,239	74.5			25.5		
3	5	02	004	E008		Devengado	5,612,913	19,914,705		25,527,618				25,527,618	100.0					
3	5	02	004	E008		Pagado	5,485,926	16,327,398		1,617,310	23,430,634			23,430,634	100.0					
3	5	02	004	E008		Porcentaje Pag/Aprob	37.7	10.9		124.4	14.2			14.2						
3	5	02	004	E008		Porcentaje Pag/Modif	95.3	36.9		161.7	45.9			34.2						
3	5	02	004	E008	J2T	Administración Portuaria Integral de Mazatlán, S.A. de C.V.														
3	5	02	004	E008	J2T	Aprobado	14,551,388	149,384,838	1,300,000	165,236,226					165,236,226	100.0				
3	5	02	004	E008	J2T	Modificado	5,757,574	44,272,665	1,000,000	51,030,239	17,500,000		17,500,000	68,530,239	74.5			25.5		
3	5	02	004	E008	J2T	Devengado	5,612,913	19,914,705		25,527,618				25,527,618	100.0					
3	5	02	004	E008	J2T	Pagado	5,485,926	16,327,398		1,617,310	23,430,634			23,430,634	100.0					
3	5	02	004	E008	J2T	Porcentaje Pag/Aprob	37.7	10.9		124.4	14.2			14.2						
3	5	02	004	E008	J2T	Porcentaje Pag/Modif	95.3	36.9		161.7	45.9			34.2						
3	5	02	004	K004		Proyectos de construcción de puertos														
3	5	02	004	K004		Aprobado						85,000,000		85,000,000	85,000,000			100.0		
3	5	02	004	K004		Modificado						40,700,000		40,700,000	40,700,000			100.0		
3	5	02	004	K004		Devengado														
3	5	02	004	K004		Pagado														
3	5	02	004	K004		Porcentaje Pag/Aprob														

*Agustín Ortega V.*

*Mazatlán*



# Cuenta Pública 2021

CUENTA PÚBLICA 2021  
ESTADO ANALÍTICO DEL EJERCICIO DEL PRESUPUESTO DE EGRESOS EN CLASIFICACIÓN FUNCIONAL-PROGRAMÁTICA<sup>1/</sup>  
09 COMUNICACIONES Y TRANSPORTES  
J2T ADMINISTRACIÓN PORTUARIA INTEGRAL DE MAZATLÁN, S.A. DE C.V.  
(PESOS)

CATEGORÍAS PROGRAMÁTICAS						DENOMINACIÓN	GASTO CORRIENTE					PENSIONES Y JUBILACIONES	GASTO DE INVERSIÓN				TOTAL			
FI	FN	ST	AJ	PP	LIR		SERVICIOS PERSONALES	GASTO DE OPERACIÓN	SUBSIDIOS	OTROS DE CORRIENTE	SUMA		INVERSIÓN FÍSICA	SUBSIDIOS	OTROS DE INVERSIÓN	SUMA	TOTAL	ESTRUCTURA PORCENTUAL		
																		CORRIENTE	PENSIONES Y JUBILACIONES	INVERSIÓN
3	5	02	004	K004																
3	5	02	004	K004	J2T	Administración Portuaria Integral de Mazatlán, S.A. de C.V.														
3	5	02	004	K004	J2T	Aprobado					85,000,000			85,000,000	85,000,000				100.0	
3	5	02	004	K004	J2T	Modificado					40,700,000			40,700,000	40,700,000				100.0	
3	5	02	004	K004	J2T	Devengado														
3	5	02	004	K004	J2T	Pagado														
3	5	02	004	K004	J2T	Porcentaje Pag/Aprob														
3	5	02	004	K004	J2T	Porcentaje Pag/Modif														
3	5	02	004	K027		Mantenimiento de Infraestructura														
3	5	02	004	K027		Aprobado					12,000,000			12,000,000	12,000,000				100.0	
3	5	02	004	K027		Modificado					3,600,000			3,600,000	3,600,000				100.0	
3	5	02	004	K027		Devengado														
3	5	02	004	K027		Pagado														
3	5	02	004	K027		Porcentaje Pag/Aprob														
3	5	02	004	K027		Porcentaje Pag/Modif														
3	5	02	004	K027	J2T	Administración Portuaria Integral de Mazatlán, S.A. de C.V.														
3	5	02	004	K027	J2T	Aprobado					12,000,000			12,000,000	12,000,000				100.0	
3	5	02	004	K027	J2T	Modificado					3,600,000			3,600,000	3,600,000				100.0	
3	5	02	004	K027	J2T	Devengado														
3	5	02	004	K027	J2T	Pagado														
3	5	02	004	K027	J2T	Porcentaje Pag/Aprob														
3	5	02	004	K027	J2T	Porcentaje Pag/Modif														

<sup>1/</sup> Las sumas parciales y total pueden no coincidir debido al redondeo. El símbolo -0- corresponde a porcentajes menores a 0.05% o mayores a 500%.  
Fuente: Presupuesto Aprobado y Modificado, sistemas globalizadores de la Secretaría de Hacienda y Crédito Público, Presupuesto Devengado y Pagado, el ente público.

*Agustín Ortega*

*M. Díaz*

# Cuenta Pública 2021

CUENTA PÚBLICA 2021  
ESTADO ANALÍTICO DEL EJERCICIO DEL PRESUPUESTO DE EGRESOS EN CLASIFICACIÓN FUNCIONAL-PROGRAMÁTICA<sup>1/</sup>  
13 MARINA  
J2T ADMINISTRACIÓN PORTUARIA INTEGRAL DE MAZATLÁN, S.A. DE C.V.  
(PESOS)

CATEGORÍAS PROGRAMÁTICAS						DENOMINACIÓN	GASTO CORRIENTE					PENSIONES Y JUBILACIONES	GASTO DE INVERSIÓN				TOTAL			
FI	FN	SF	AI	PP	UR		SERVICIOS PERSONALES	GASTO DE OPERACIÓN	SUBSIDIOS	OTROS DE CORRIENTE	SUMA		INVERSIÓN FÍSICA	SUBSIDIOS	OTROS DE INVERSIÓN	SUMA	TOTAL	ESTRUCTURA PORCENTUAL		
																		CORRIENTE	PENSIONES Y JUBILACIONES	INVERSIÓN
						TOTAL APROBADO														
						TOTAL MODIFICADO	13,616,930	67,813,381		300,000	81,730,311			347,970,009		429,700,320	19.0	81.0		
						TOTAL DEVENGADO	14,011,612	49,356,522		-4,148,450	59,219,684			286,187,213		345,252,473	17.2	82.8		
						TOTAL PAGADO	14,090,360	46,150,463		-4,148,450	56,092,373			286,187,213		342,125,162	16.4	83.6		
						Porcentaje Pag/Aprob														
						Porcentaje Pag/Modif	103.5	68.1		-0-	68.6			82.2	82.2	79.6				
1						Gobierno														
1						Aprobado														
1						Modificado	1,270,622	373,893			1,644,515				1,644,515	100.0				
1						Devengado	1,496,594	44,018			1,540,612				1,540,612	100.0				
1						Pagado	1,486,157	43,248			1,529,405				1,529,405	100.0				
1						Porcentaje Pag/Aprob														
1						Porcentaje Pag/Modif	117.0	11.6			93.0				93.0					
1	3					Coordinación de la Política de Gobierno														
1	3					Aprobado														
1	3					Modificado	1,270,622	373,893			1,644,515				1,644,515	100.0				
1	3					Devengado	1,496,594	44,018			1,540,612				1,540,612	100.0				
1	3					Pagado	1,486,157	43,248			1,529,405				1,529,405	100.0				
1	3					Porcentaje Pag/Aprob														
1	3					Porcentaje Pag/Modif	117.0	11.6			93.0				93.0					
1	3	04				Función Pública														
1	3	04				Aprobado														
1	3	04				Modificado	1,270,622	373,893			1,644,515				1,644,515	100.0				
1	3	04				Devengado	1,496,594	44,018			1,540,612				1,540,612	100.0				
1	3	04				Pagado	1,486,157	43,248			1,529,405				1,529,405	100.0				
1	3	04				Porcentaje Pag/Aprob														
1	3	04				Porcentaje Pag/Modif	117.0	11.6			93.0				93.0					
1	3	04	001			Función pública y buen gobierno														
1	3	04	001			Aprobado														
1	3	04	001			Modificado	1,270,622	373,893			1,644,515				1,644,515	100.0				
1	3	04	001			Devengado	1,496,594	44,018			1,540,612				1,540,612	100.0				
1	3	04	001			Pagado	1,486,157	43,248			1,529,405				1,529,405	100.0				
1	3	04	001			Porcentaje Pag/Aprob														
1	3	04	001			Porcentaje Pag/Modif	117.0	11.6			93.0				93.0					
1	3	04	001	0001		Actividades de apoyo a la función pública y buen gobierno														
1	3	04	001	0001		Aprobado														
1	3	04	001	0001		Modificado	1,270,622	373,893			1,644,515				1,644,515	100.0				
1	3	04	001	0001		Devengado	1,496,594	44,018			1,540,612				1,540,612	100.0				
1	3	04	001	0001		Pagado	1,486,157	43,248			1,529,405				1,529,405	100.0				
1	3	04	001	0001		Porcentaje Pag/Aprob														
1	3	04	001	0001		Porcentaje Pag/Modif	117.0	11.6			93.0				93.0					
1	3	04	001	0001	J2T	Administración Portuaria Integral de Mazatlán, S.A. de C.V.														
1	3	04	001	0001	J2T	Aprobado														
1	3	04	001	0001	J2T	Modificado	1,270,622	373,893			1,644,515				1,644,515	100.0				

*Agut Ortega*

*Maniz*

# Cuenta Pública 2021

CUENTA PÚBLICA 2021  
ESTADO ANALÍTICO DEL EJERCICIO DEL PRESUPUESTO DE EGRESOS EN CLASIFICACIÓN FUNCIONAL-PROGRAMÁTICA<sup>1/</sup>  
13 MARINA  
J2T ADMINISTRACIÓN PORTUARIA INTEGRAL DE MAZATLÁN, S.A. DE C.V.  
(PESOS)

CATEGORÍAS PROGRAMÁTICAS						DENOMINACIÓN	GASTO CORRIENTE					PENSIONES Y JUBILACIONES	GASTO DE INVERSIÓN				TOTAL			
FI	FN	SF	AJ	PP	UR		SERVICIOS PERSONALES	GASTO DE OPERACIÓN	SUBSIDIOS	OTROS DE CORRIENTE	SUMA		INVERSIÓN FÍSICA	SUBSIDIOS	OTROS DE INVERSIÓN	SUMA	TOTAL	ESTRUCTURA PORCENTUAL		
																		CORRIENTE	PENSIONES Y JUBILACIONES	INVERSIÓN
1	3	04	001	0001	J2T	Devengado	1,496,594	44,018		1,540,612					1,540,612	100.0				
1	3	04	001	0001	J2T	Pagado	1,486,157	43,248		1,529,405					1,529,405	100.0				
1	3	04	001	0001	J2T	Porcentaje Pag/Aprob														
1	3	04	001	0001	J2T	Porcentaje Pag/Modif	117.0	11.6		93.0					93.0					
3						Desarrollo Económico														
3						Aprobado														
3						Modificado	12,346,308	67,439,488	300,000	80,085,796	347,970,009			347,970,009	428,055,805	18.7		81.3		
3						Devengado	12,515,018	49,312,504	-4,148,450	57,679,072	286,187,213		-154,424	286,032,789	343,711,861	16.8		83.2		
3						Pagado	12,604,203	46,107,215	-4,148,450	54,562,968	286,187,213		-154,424	286,032,789	340,595,757	16.0		84.0		
3						Porcentaje Pag/Aprob														
3						Porcentaje Pag/Modif	102.1	68.4	-0	68.1	82.2			82.2	79.6					
3	5					Transporte														
3	5					Aprobado														
3	5					Modificado	12,346,308	67,439,488	300,000	80,085,796	347,970,009			347,970,009	428,055,805	18.7		81.3		
3	5					Devengado	12,515,018	49,312,504	-4,148,450	57,679,072	286,187,213		-154,424	286,032,789	343,711,861	16.8		83.2		
3	5					Pagado	12,604,203	46,107,215	-4,148,450	54,562,968	286,187,213		-154,424	286,032,789	340,595,757	16.0		84.0		
3	5					Porcentaje Pag/Aprob														
3	5					Porcentaje Pag/Modif	102.1	68.4	-0	68.1	82.2			82.2	79.6					
3	5	02				Transporte por Agua y Puertos														
3	5	02				Aprobado														
3	5	02				Modificado	12,346,308	67,439,488	300,000	80,085,796	347,970,009			347,970,009	428,055,805	18.7		81.3		
3	5	02				Devengado	12,515,018	49,312,504	-4,148,450	57,679,072	286,187,213		-154,424	286,032,789	343,711,861	16.8		83.2		
3	5	02				Pagado	12,604,203	46,107,215	-4,148,450	54,562,968	286,187,213		-154,424	286,032,789	340,595,757	16.0		84.0		
3	5	02				Porcentaje Pag/Aprob														
3	5	02				Porcentaje Pag/Modif	102.1	68.4	-0	68.1	82.2			82.2	79.6					
3	5	02	002			Servicios de apoyo administrativo														
3	5	02	002			Aprobado														
3	5	02	002			Modificado	3,454,901	3,097,324		6,552,225				6,552,225	100.0					
3	5	02	002			Devengado	3,668,451	2,218,206		5,886,657				5,886,657	100.0					
3	5	02	002			Pagado	3,731,771	2,212,653		5,944,424				5,944,424	100.0					
3	5	02	002			Porcentaje Pag/Aprob														
3	5	02	002			Porcentaje Pag/Modif	108.0	71.4		90.7				90.7						
3	5	02	002	M001		Actividades de apoyo administrativo														
3	5	02	002	M001		Aprobado														
3	5	02	002	M001		Modificado	3,454,901	3,097,324		6,552,225				6,552,225	100.0					
3	5	02	002	M001		Devengado	3,668,451	2,218,206		5,886,657				5,886,657	100.0					
3	5	02	002	M001		Pagado	3,731,771	2,212,653		5,944,424				5,944,424	100.0					
3	5	02	002	M001		Porcentaje Pag/Aprob														
3	5	02	002	M001		Porcentaje Pag/Modif	108.0	71.4		90.7				90.7						
3	5	02	002	M001	J2T	Administración Portuaria Integral de Mazatlán, S.A. de C.V.														
3	5	02	002	M001	J2T	Aprobado														
3	5	02	002	M001	J2T	Modificado	3,454,901	3,097,324		6,552,225				6,552,225	100.0					
3	5	02	002	M001	J2T	Devengado	3,668,451	2,218,206		5,886,657				5,886,657	100.0					
3	5	02	002	M001	J2T	Pagado	3,731,771	2,212,653		5,944,424				5,944,424	100.0					






# Cuenta Pública 2021

CUENTA PÚBLICA 2021  
ESTADO ANALÍTICO DEL EJERCICIO DEL PRESUPUESTO DE EGRESOS EN CLASIFICACIÓN FUNCIONAL-PROGRAMÁTICA<sup>1/</sup>  
13 MARINA  
J2T ADMINISTRACIÓN PORTUARIA INTEGRAL DE MAZATLÁN, S.A. DE C.V.  
(PESOS)

CATEGORÍAS PROGRAMÁTICAS						DENOMINACIÓN	GASTO CORRIENTE					PENSIONES Y JUBILACIONES	GASTO DE INVERSIÓN				TOTAL			
FI	FN	SF	AI	PP	LR		SERVICIOS PERSONALES	GASTO DE OPERACIÓN	SUBSIDIOS	OTROS DE CORRIENTE	SUMA		INVERSIÓN FÍSICA	SUBSIDIOS	OTROS DE INVERSIÓN	SUMA	TOTAL	ESTRUCTURA PORCENTUAL		
																		CORRIENTE	PENSIONES Y JUBILACIONES	INVERSIÓN
3	5	02	002	M001	J2T	Porcentaje Pag/Aprob														
3	5	02	002	M001	J2T	Porcentaje Pag/Modif	108.0	71.4		90.7						90.7				
3	5	02	010			Puertos eficientes y competitivos														
3	5	02	010			Aprobado														
3	5	02	010			Modificado	8,891,407	64,342,164	300,000	73,533,571	347,970,009			347,970,009	421,503,580	17.4		82.6		
3	5	02	010			Devengado	8,846,567	47,094,298	-4,148,450	51,792,415	286,187,213			286,032,789	337,825,204	15.3		84.7		
3	5	02	010			Pagado	8,872,432	43,894,562	-4,148,450	48,618,544	286,187,213		-154,424	286,032,789	334,651,333	14.5		85.5		
3	5	02	010			Porcentaje Pag/Aprob														
3	5	02	010			Porcentaje Pag/Modif	99.8	68.2	-0-	66.1		82.2			82.2	79.4				
3	5	02	010	E002		Operación de Infraestructura marítimo-portuaria														
3	5	02	010	E002		Aprobado														
3	5	02	010	E002		Modificado	8,891,407	64,342,164	300,000	73,533,571	23,270,009			23,270,009	96,803,580	76.0		24.0		
3	5	02	010	E002		Devengado	8,846,567	47,094,298		55,940,865	17,385,976			17,385,976	73,326,841	76.3		23.7		
3	5	02	010	E002		Pagado	8,872,432	43,894,562		52,766,994	17,385,976			17,385,976	70,152,970	75.2		24.8		
3	5	02	010	E002		Porcentaje Pag/Aprob														
3	5	02	010	E002		Porcentaje Pag/Modif	99.8	68.2		71.8					74.7	72.5				
3	5	02	010	E002	J2T	Administración Portuaria Integral de Mazatlán, S.A. de C.V.														
3	5	02	010	E002	J2T	Aprobado														
3	5	02	010	E002	J2T	Modificado	8,891,407	64,342,164	300,000	73,533,571	23,270,009			23,270,009	96,803,580	76.0		24.0		
3	5	02	010	E002	J2T	Devengado	8,846,567	47,094,298		55,940,865	17,385,976			17,385,976	73,326,841	76.3		23.7		
3	5	02	010	E002	J2T	Pagado	8,872,432	43,894,562		52,766,994	17,385,976			17,385,976	70,152,970	75.2		24.8		
3	5	02	010	E002	J2T	Porcentaje Pag/Aprob														
3	5	02	010	E002	J2T	Porcentaje Pag/Modif	99.8	68.2		71.8					74.7	72.5				
3	5	02	010	K004		Proyectos de construcción de puertos														
3	5	02	010	K004		Aprobado														
3	5	02	010	K004		Modificado					316,300,000			316,300,000	316,300,000			100.0		
3	5	02	010	K004		Devengado					262,437,196			262,437,196	262,437,196			100.0		
3	5	02	010	K004		Pagado					262,437,196			262,437,196	262,437,196			100.0		
3	5	02	010	K004		Porcentaje Pag/Aprob														
3	5	02	010	K004		Porcentaje Pag/Modif						83.0			83.0	83.0				
3	5	02	010	K004	J2T	Administración Portuaria Integral de Mazatlán, S.A. de C.V.														
3	5	02	010	K004	J2T	Aprobado														
3	5	02	010	K004	J2T	Modificado					316,300,000			316,300,000	316,300,000			100.0		
3	5	02	010	K004	J2T	Devengado					262,437,196			262,437,196	262,437,196			100.0		
3	5	02	010	K004	J2T	Pagado					262,437,196			262,437,196	262,437,196			100.0		
3	5	02	010	K004	J2T	Porcentaje Pag/Aprob														
3	5	02	010	K004	J2T	Porcentaje Pag/Modif						83.0			83.0	83.0				
3	5	02	010	K027		Mantenimiento de Infraestructura														
3	5	02	010	K027		Aprobado														
3	5	02	010	K027		Modificado					8,400,000			8,400,000	8,400,000			100.0		
3	5	02	010	K027		Devengado					6,364,041			6,364,041	6,364,041			100.0		
3	5	02	010	K027		Pagado					6,364,041			6,364,041	6,364,041			100.0		
3	5	02	010	K027		Porcentaje Pag/Aprob														




# Cuenta Pública 2021

CUENTA PÚBLICA 2021  
ESTADO ANALÍTICO DEL EJERCICIO DEL PRESUPUESTO DE EGRESOS EN CLASIFICACIÓN FUNCIONAL-PROGRAMÁTICA<sup>1/</sup>  
13 MARINA  
J2T ADMINISTRACIÓN PORTUARIA INTEGRAL DE MAZATLÁN, S.A. DE C.V.  
(PESOS)

CATEGORÍAS PROGRAMÁTICAS						DENOMINACIÓN	GASTO CORRIENTE					PENSIONES Y JUBILACIONES	GASTO DE INVERSIÓN				TOTAL			
FI	FNI	SF	AI	PP	UR		SERVICIOS PERSONALES	GASTO DE OPERACIÓN	SUBSIDIOS	OTROS DE CORRIENTE	SUMA		INVERSIÓN FÍSICA	SUBSIDIOS	OTROS DE INVERSIÓN	SUMA	TOTAL	ESTRUCTURA PORCENTUAL		
																		CORRIENTE	PENSIONES Y JUBILACIONES	INVERSIÓN
3	5	02	010	K027		Porcentaje Pag/Modif						75.8		75.8	75.8					
3	5	02	010	K027	J2T	Administración Portuaria Integral de Mazatlán, S.A. de C.V.														
3	5	02	010	K027	J2T	Aprobado														
3	5	02	010	K027	J2T	Modificado					8,400,000			8,400,000	8,400,000			100.0		
3	5	02	010	K027	J2T	Devengado					6,364,041			6,364,041	6,364,041			100.0		
3	5	02	010	K027	J2T	Pagado					6,364,041			6,364,041	6,364,041			100.0		
3	5	02	010	K027	J2T	Porcentaje Pag/Aprob														
3	5	02	010	K027	J2T	Porcentaje Pag/Modif					75.8			75.8	75.8					
3	5	02	010	W001		Operaciones ajenas														
3	5	02	010	W001	J2T	Aprobado														
3	5	02	010	W001	J2T	Modificado														
3	5	02	010	W001	J2T	Devengado														
3	5	02	010	W001	J2T	Pagado			-4,148,450	-4,148,450			-154,424	-154,424	-4,302,874	96.4		3.6		
3	5	02	010	W001	J2T	Porcentaje Pag/Aprob			-4,148,450	-4,148,450			-154,424	-154,424	-4,302,874	96.4		3.6		
3	5	02	010	W001	J2T	Porcentaje Pag/Modif														
3	5	02	010	W001	J2T	Administración Portuaria Integral de Mazatlán, S.A. de C.V.														
3	5	02	010	W001	J2T	Aprobado														
3	5	02	010	W001	J2T	Modificado														
3	5	02	010	W001	J2T	Devengado														
3	5	02	010	W001	J2T	Pagado			-4,148,450	-4,148,450			-154,424	-154,424	-4,302,874	96.4		3.6		
3	5	02	010	W001	J2T	Porcentaje Pag/Aprob			-4,148,450	-4,148,450			-154,424	-154,424	-4,302,874	96.4		3.6		
3	5	02	010	W001	J2T	Porcentaje Pag/Modif														

<sup>1/</sup> Las sumas parciales y total pueden no coincidir debido al redondeo. El símbolo -o- corresponde a porcentajes menores a 0.05% o mayores a 500%. Fuente: Presupuesto Aprobado y Modificado, sistemas globalizadores de la Secretaría de Hacienda y Crédito Público. Presupuesto Devengado y Pagado, el ente público.

Agut Ortiz

ADMINISTRACIÓN PORTUARIA INTEGRAL DE MAZATLÁN, S.A. DE C.V.

M/M/2021

## Cuenta Pública 2021

CUENTA PÚBLICA 2021  
ESTADO ANALÍTICO DEL EJERCICIO DEL PRESUPUESTO DE EGRESOS EN CLASIFICACIÓN FUNCIONAL (ARMONIZADO)<sup>1/</sup>  
09 COMUNICACIONES Y TRANSPORTES  
J2T ADMINISTRACIÓN PORTUARIA INTEGRAL DE MAZATLÁN, S.A. DE C.V.  
(PESOS)

CONCEPTO	APROBADO	AMPLIACIONES / (REDUCCIONES)	MODIFICADO	DEVENGADO	PAGADO	SUBEJERCICIO <sup>2/</sup>
	1	2 = (3-1)	3	4	5	6 = (3-4)
<b>Gobierno</b>	2,871,692	-1,727,362	1,144,330	343,286	335,836	801,044
Coordinación de la Política de Gobierno	2,871,692	-1,727,362	1,144,330	343,286	335,836	801,044
<b>Desarrollo Económico</b>	273,198,140	-155,972,958	117,225,182	27,112,160	24,934,930	90,113,022
Transporte	273,198,140	-155,972,958	117,225,182	27,112,160	24,934,930	90,113,022
<b>Total del Gasto</b>	276,069,832	-157,700,320	118,369,512	27,455,446	25,270,766	90,914,066

<sup>1/</sup> Las sumas parciales y total pueden no coincidir debido al redondeo.

<sup>2/</sup> Corresponde a las Economías Presupuestarias.

Fuente: Presupuesto Aprobado y Modificado, sistemas globalizadores de la Secretaría de Hacienda y Crédito Público, Presupuesto Devengado y Pagado, el ente público.

*Agut Ortega*

*Mazatlán*



## Cuenta Pública 2021

CUENTA PÚBLICA 2021  
ESTADO ANALÍTICO DEL EJERCICIO DEL PRESUPUESTO DE EGRESOS EN CLASIFICACIÓN FUNCIONAL (ARMONIZADO)<sup>1/</sup>  
13 MARINA  
J2T ADMINISTRACIÓN PORTUARIA INTEGRAL DE MAZATLÁN, S.A. DE C.V.  
(PESOS)

CONCEPTO	APROBADO	AMPLIACIONES / (REDUCCIONES)	MODIFICADO	DEVENGADO	PAGADO	SUBEJERCICIO <sup>2/</sup>
	1	2 = (3-1)	3	4	5	6 = (3-4)
<b>Gobierno</b>		<b>1,644,515</b>	<b>1,644,515</b>	<b>1,540,612</b>	<b>1,529,405</b>	<b>103,903</b>
Coordinación de la Política de Gobierno		1,644,515	1,644,515	1,540,612	1,529,405	103,903
<b>Desarrollo Económico</b>		<b>428,055,805</b>	<b>428,055,805</b>	<b>343,711,861</b>	<b>340,595,757</b>	<b>84,343,944</b>
Transporte		428,055,805	428,055,805	343,711,861	340,595,757	84,343,944
<b>Total del Gasto</b>		<b>429,700,320</b>	<b>429,700,320</b>	<b>345,252,473</b>	<b>342,125,162</b>	<b>84,447,847</b>

<sup>1/</sup> Las sumas parciales y total pueden no coincidir debido al redondeo.

<sup>2/</sup> Corresponde a las Economías Presupuestarias.

Fuente: Presupuesto Aprobado y Modificado, sistemas globalizadores de la Secretaría de Hacienda y Crédito Público. Presupuesto Devengado y Pagado, el ente público.

Agut Ortega V.

Mazatlán

# Cuenta Pública 2021

CUENTA PÚBLICA 2021  
GASTO POR CATEGORÍA PROGRAMÁTICA<sup>1/</sup>  
09 COMUNICACIONES Y TRANSPORTES  
J2T ADMINISTRACIÓN PORTUARIA INTEGRAL DE MAZATLÁN, S.A. DE C.V.  
(PESOS)

PROGRAMA PRESUPUESTARIO				DENOMINACIÓN	GASTO CORRIENTE					PENSIONES Y JUBILACIONES	GASTO DE INVERSIÓN				TOTAL			
TIPO	GRUPO	MODALIDAD	PROGRAMA		SERVICIOS PERSONALES	GASTO DE OPERACIÓN	SUBSIDIOS	OTROS DE CORRIENTE	SUMA		INVERSIÓN FÍSICA	SUBSIDIOS	OTROS DE INVERSIÓN	SUMA	TOTAL	ESTRUCTURA PORCENTUAL		
																CORRIENTE	PENSIONES Y JUBILACIONES	INVERSIÓN
				Programas Federales														
				TOTAL APROBADO	22,433,667	155,336,165		1,300,000	179,069,832			97,000,000	97,000,000	276,069,832	64.9		35.1	
				TOTAL MODIFICADO	8,816,737	46,752,775		1,000,000	56,569,512			61,800,000	61,800,000	118,369,512	47.8		52.2	
				TOTAL DEVENGADO	8,298,674	21,071,322		-1,756,053	27,613,943					27,455,446	100.6		-0	
				TOTAL PAGADO	8,077,668	17,490,338		-138,743	25,429,263					25,270,766	100.6		-0	
				Porcentaje Pag/Aprob	36.0	11.3		-0	14.2					9.2				
				Porcentaje Pag/Modif	91.6	37.4		-0	45.0					21.3				
1	2			Desempeño de las Funciones														
1	2			Aprobado	14,551,388	149,384,838		1,300,000	165,236,226			97,000,000	97,000,000	262,236,226	63.0		37.0	
1	2			Modificado	5,757,574	44,272,665		1,000,000	51,030,239			61,800,000	61,800,000	112,830,239	45.2		54.8	
1	2			Devengado	5,612,913	19,914,705			25,527,618					25,527,618	100.0			
1	2			Pagado	5,485,926	16,327,398		1,617,310	23,430,634					23,430,634	100.0			
1	2			Porcentaje Pag/Aprob	37.7	10.9		124.4	14.2					8.9				
1	2			Porcentaje Pag/Modif	95.3	36.9		161.7	45.9					20.8				
1	2	E		Prestación de Servicios Públicos														
1	2	E		Aprobado	14,551,388	149,384,838		1,300,000	165,236,226					165,236,226	100.0			
1	2	E		Modificado	5,757,574	44,272,665		1,000,000	51,030,239	17,500,000		17,500,000	68,530,239	74.5		25.5		
1	2	E		Devengado	5,612,913	19,914,705			25,527,618				25,527,618	100.0				
1	2	E		Pagado	5,485,926	16,327,398		1,617,310	23,430,634				23,430,634	100.0				
1	2	E		Porcentaje Pag/Aprob	37.7	10.9		124.4	14.2				14.2					
1	2	E		Porcentaje Pag/Modif	95.3	36.9		161.7	45.9				34.2					
1	2	E	008	Operación de infraestructura marítimo-portuaria														
1	2	E	008	Aprobado	14,551,388	149,384,838		1,300,000	165,236,226					165,236,226	100.0			
1	2	E	008	Modificado	5,757,574	44,272,665		1,000,000	51,030,239	17,500,000		17,500,000	68,530,239	74.5		25.5		
1	2	E	008	Devengado	5,612,913	19,914,705			25,527,618				25,527,618	100.0				
1	2	E	008	Pagado	5,485,926	16,327,398		1,617,310	23,430,634				23,430,634	100.0				
1	2	E	008	Porcentaje Pag/Aprob	37.7	10.9		124.4	14.2				14.2					
1	2	E	008	Porcentaje Pag/Modif	95.3	36.9		161.7	45.9				34.2					
1	2	K		Proyectos de Inversión														
1	2	K		Aprobado						97,000,000		97,000,000	97,000,000			100.0		
1	2	K		Modificado						44,300,000		44,300,000	44,300,000			100.0		
1	2	K		Devengado														
1	2	K		Pagado														
1	2	K		Porcentaje Pag/Aprob														
1	2	K		Porcentaje Pag/Modif														
1	2	K	004	Proyectos de construcción de puertos														
1	2	K	004	Aprobado						85,000,000		85,000,000	85,000,000			100.0		
1	2	K	004	Modificado						40,700,000		40,700,000	40,700,000			100.0		
1	2	K	004	Devengado														
1	2	K	004	Pagado														
1	2	K	004	Porcentaje Pag/Aprob														
1	2	K	004	Porcentaje Pag/Modif														
1	2	K	027	Mantenimiento de infraestructura														
1	2	K	027	Aprobado						12,000,000		12,000,000	12,000,000			100.0		

*Agente Portu.*

*Morales*

# Cuenta Pública 2021

CUENTA PÚBLICA 2021  
GASTO POR CATEGORÍA PROGRAMÁTICA 1/  
09 COMUNICACIONES Y TRANSPORTES  
32T ADMINISTRACIÓN PORTUARIA INTEGRAL DE MAZATLÁN, S.A. DE C.V.  
(PESOS)

PROGRAMA PRESUPUESTARIO				DENOMINACIÓN	GASTO CORRIENTE					PENSIONES Y JUBILACIONES	GASTO DE INVERSIÓN				TOTAL			
TIPO	GRUPO	MODALIDAD	PROGRAMA		SERVICIOS PERSONALES	GASTO DE OPERACIÓN	SUBSIDIOS	OTROS DE CORRIENTE	SUMA		INVERSIÓN FÍSICA	SUBSIDIOS	OTROS DE INVERSIÓN	SUMA	TOTAL	ESTRUCTURA PORCENTUAL		
																CORRIENTE	PENSIONES Y JUBILACIONES	INVERSIÓN
1	2	K	027	Modificado						3,600,000			3,600,000	3,600,000			100.0	
1	2	K	027	Devengado														
1	2	K	027	Pagado														
1	2	K	027	Porcentaje Pag/Aprob														
1	2	K	027	Porcentaje Pag/Modif														
1	3			Administrativos y de Apoyo														
1	3			Aprobado	7,882,279	5,951,327		13,833,606					13,833,606		100.0			
1	3			Modificado	3,059,163	2,480,110		5,539,273					5,539,273		100.0			
1	3			Devengado	2,685,761	1,156,617		2,086,325	-1,756,053		-158,497	-158,497	1,927,828		108.2		-0-	
1	3			Pagado	2,591,742	1,162,940		1,998,629	-1,756,053		-158,497	-158,497	1,840,132		108.6		-0-	
1	3			Porcentaje Pag/Aprob	32.9	19.5		14.4					13.3					
1	3			Porcentaje Pag/Modif	84.7	46.9		36.1					33.2					
1	3	M		Apoyo al proceso presupuestario y para mejorar la eficiencia institucional														
1	3	M		Aprobado	5,653,050	5,308,864		10,961,914					10,961,914		100.0			
1	3	M		Modificado	2,183,403	2,211,540		4,394,943					4,394,943		100.0			
1	3	M		Devengado	2,348,853	1,150,239		3,499,092					3,499,092		100.0			
1	3	M		Pagado	2,263,054	1,155,792		3,418,846					3,418,846		100.0			
1	3	M		Porcentaje Pag/Aprob	40.0	21.8		31.2					31.2					
1	3	M		Porcentaje Pag/Modif	103.6	52.3		77.8					77.8					
1	3	M	001	Actividades de apoyo administrativo														
1	3	M	001	Aprobado	5,653,050	5,308,864		10,961,914					10,961,914		100.0			
1	3	M	001	Modificado	2,183,403	2,211,540		4,394,943					4,394,943		100.0			
1	3	M	001	Devengado	2,348,853	1,150,239		3,499,092					3,499,092		100.0			
1	3	M	001	Pagado	2,263,054	1,155,792		3,418,846					3,418,846		100.0			
1	3	M	001	Porcentaje Pag/Aprob	40.0	21.8		31.2					31.2					
1	3	M	001	Porcentaje Pag/Modif	103.6	52.3		77.8					77.8					
1	3	O		Apoyo a la función pública y al mejoramiento de la gestión														
1	3	O		Aprobado	2,229,229	642,463		2,871,692					2,871,692		100.0			
1	3	O		Modificado	875,760	268,570		1,144,330					1,144,330		100.0			
1	3	O		Devengado	336,908	6,378		343,286					343,286		100.0			
1	3	O		Pagado	328,688	7,148		335,836					335,836		100.0			
1	3	O		Porcentaje Pag/Aprob	14.7	1.1		11.7					11.7					
1	3	O		Porcentaje Pag/Modif	37.5	2.7		29.3					29.3					
1	3	O	001	Actividades de apoyo a la función pública y buen gobierno														
1	3	O	001	Aprobado	2,229,229	642,463		2,871,692					2,871,692		100.0			
1	3	O	001	Modificado	875,760	268,570		1,144,330					1,144,330		100.0			
1	3	O	001	Devengado	336,908	6,378		343,286					343,286		100.0			
1	3	O	001	Pagado	328,688	7,148		335,836					335,836		100.0			
1	3	O	001	Porcentaje Pag/Aprob	14.7	1.1		11.7					11.7					
1	3	O	001	Porcentaje Pag/Modif	37.5	2.7		29.3					29.3					
1	3	W		Operaciones ajenas														
1	3	W		Aprobado														
1	3	W		Modificado														

*Apunt. Oper.*

*MAZATLÁN*



# Cuenta Pública 2021

CUENTA PÚBLICA 2021  
GASTO POR CATEGORÍA PROGRAMÁTICA<sup>1/</sup>  
09 COMUNICACIONES Y TRANSPORTES  
J2T ADMINISTRACIÓN PORTUARIA INTEGRAL DE MAZATLÁN, S.A. DE C.V.  
(PESOS)

PROGRAMA PRESUPUESTARIO				DENOMINACIÓN	GASTO CORRIENTE					PENSIONES Y JUBILACIONES	GASTO DE INVERSIÓN				TOTAL			
TIPO	GRUPO	MODALIDAD	PROGRAMA		SERVICIOS PERSONALES	GASTO DE OPERACIÓN	SUBSIDIOS	OTROS DE CORRIENTE	SUMA		INVERSIÓN FÍSICA	SUBSIDIOS	OTROS DE INVERSIÓN	SUMA	TOTAL	ESTRUCTURA PORCENTUAL		
																CORRIENTE	PENSIONES Y JUBILACIONES	INVERSIÓN
1	3	W		Devengado			-1,756.053	-1,756.053				-158.497	-158.497	-1,914.550	91.7		8.3	
1	3	W		Pagado			-1,756.053	-1,756.053				-158.497	-158.497	-1,914.550	91.7		8.3	
1	3	W		Porcentaje Pag/Aprob														
1	3	W		Porcentaje Pag/Modif														
1	3	W	001	Operaciones Ajenas														
1	3	W	001	Aprobado														
1	3	W	001	Modificado														
1	3	W	001	Devengado			-1,756.053	-1,756.053				-158.497	-158.497	-1,914.550	91.7		8.3	
1	3	W	001	Pagado			-1,756.053	-1,756.053				-158.497	-158.497	-1,914.550	91.7		8.3	
1	3	W	001	Porcentaje Pag/Aprob														
1	3	W	001	Porcentaje Pag/Modif														

1/ Las sumas parciales y total pueden no coincidir debido al redondeo. El símbolo -0- corresponde a porcentajes menores a 0.05% o mayores a 500%.  
Fuente: Presupuesto Aprobado y Modificado, sistemas globalizadores de la Secretaría de Hacienda y Crédito Público. Presupuesto Devengado y Pagado, el ente público.

ADMINISTRACIÓN PORTUARIA INTEGRAL DE MAZATLÁN, S.A. DE C.V.  




# Cuenta Pública 2021

CUENTA PÚBLICA 2021  
GASTO POR CATEGORÍA PROGRAMÁTICA<sup>1/</sup>  
13 MARINA  
J2T ADMINISTRACIÓN PORTUARIA INTEGRAL DE MAZATLÁN, S.A. DE C.V.  
(PESOS)

PROGRAMA PRESUPUESTARIO				DENOMINACIÓN	GASTO CORRIENTE					PENSIONES Y JUBILACIONES	GASTO DE INVERSIÓN				TOTAL			
TIPO	GRUPO	MODALIDAD	PROGRAMA		SERVICIOS PERSONALES	GASTO DE OPERACIÓN	SUBSIDIOS	OTROS DE CORRIENTE	SUMA		INVERSIÓN FÍSICA	SUBSIDIOS	OTROS DE INVERSIÓN	SUMA	TOTAL	ESTRUCTURA PORCENTUAL		
																CORRIENTE	PENSIONES Y JUBILACIONES	INVERSIÓN
				Programas Federales														
				TOTAL APROBADO				81,730,311				347,970,009		429,700,320	19.0			81.0
				TOTAL MODIFICADO	13,616,930	67,813,381		300,000	59,219,684			286,032,789		345,252,473	17.2			82.8
				TOTAL DEVENGADO	14,011,612	49,356,522		-4,148,450	56,092,373			286,032,789		342,125,162	16.4			83.6
				TOTAL PAGADO	14,090,360	46,150,463		-4,148,450	56,092,373			286,032,789		342,125,162	16.4			83.6
				Porcentaje Pag/Aprob														
				Porcentaje Pag/Modif	103.5	68.1		-0	68.6			82.2		79.6				
1	2			Desempeño de las Funciones														
1	2			Aprobado														
1	2			Modificado	8,891,407	64,342,164		300,000	73,533,571			347,970,009		421,503,580	17.4			82.6
1	2			Devengado	8,846,567	47,094,298			55,940,865			286,032,789		342,128,078	16.4			83.6
1	2			Pagado	8,872,432	43,894,562			52,766,994			286,032,789		338,954,207	15.6			84.4
1	2			Porcentaje Pag/Aprob														
1	2			Porcentaje Pag/Modif	99.8	68.2			71.8			82.2		80.4				
1	2	E		Prestación de Servicios Públicos														
1	2	E		Aprobado														
1	2	E		Modificado	8,891,407	64,342,164		300,000	73,533,571			23,270,009		96,803,580	76.0			24.0
1	2	E		Devengado	8,846,567	47,094,298			55,940,865			17,385,976		73,326,841	76.3			23.7
1	2	E		Pagado	8,872,432	43,894,562			52,766,994			17,385,976		70,152,970	75.2			24.8
1	2	E		Porcentaje Pag/Aprob														
1	2	E		Porcentaje Pag/Modif	99.8	68.2			71.8			74.7		72.5				
1	2	E	002	Operación de Infraestructura marítimo-portuaria														
1	2	E	002	Aprobado														
1	2	E	002	Modificado	8,891,407	64,342,164		300,000	73,533,571			23,270,009		96,803,580	76.0			24.0
1	2	E	002	Devengado	8,846,567	47,094,298			55,940,865			17,385,976		73,326,841	76.3			23.7
1	2	E	002	Pagado	8,872,432	43,894,562			52,766,994			17,385,976		70,152,970	75.2			24.8
1	2	E	002	Porcentaje Pag/Aprob														
1	2	E	002	Porcentaje Pag/Modif	99.8	68.2			71.8			74.7		72.5				
1	2	K		Proyectos de Inversión														
1	2	K		Aprobado														
1	2	K		Modificado								324,700,000		324,700,000				100.0
1	2	K		Devengado								268,801,237		268,801,237				100.0
1	2	K		Pagado								268,801,237		268,801,237				100.0
1	2	K		Porcentaje Pag/Aprob														
1	2	K		Porcentaje Pag/Modif								82.8		82.8				
1	2	K	004	Proyectos de construcción de puertos														
1	2	K	004	Aprobado														
1	2	K	004	Modificado								316,300,000		316,300,000				100.0
1	2	K	004	Devengado								262,437,196		262,437,196				100.0
1	2	K	004	Pagado								262,437,196		262,437,196				100.0
1	2	K	004	Porcentaje Pag/Aprob														
1	2	K	004	Porcentaje Pag/Modif								83.0		83.0				
1	2	K	027	Mantenimiento de infraestructura														
1	2	K	027	Aprobado														

*Agust Ortega*

*FIN*

# Cuenta Pública 2021

CUENTA PÚBLICA 2021  
GASTO POR CATEGORÍA PROGRAMÁTICA 1/  
13 MARINA  
J2T ADMINISTRACIÓN PORTUARIA INTEGRAL DE MAZATLÁN, S.A. DE C.V.  
(PESOS)

PROGRAMA PRESUPUESTARIO				DENOMINACIÓN	GASTO CORRIENTE					PENSIONES Y JUBILACIONES	GASTO DE INVERSIÓN				TOTAL			
TIPO	GRUPO	MODALIDAD	PROGRAMA		SERVICIOS PERSONALES	GASTO DE OPERACIÓN	SUBSIDIOS	OTROS DE CORRIENTE	SUMA		INVERSIÓN FÍSICA	SUBSIDIOS	OTROS DE INVERSIÓN	SUMA	TOTAL	ESTRUCTURA PORCENTUAL		
																CORRIENTE	PENSIONES Y JUBILACIONES	INVERSIÓN
1	2	K	027	Modificado						8,400,000			8,400,000	8,400,000			100.0	
1	2	K	027	Devengado						6,364,041			6,364,041	6,364,041			100.0	
1	2	K	027	Pagado						6,364,041			6,364,041	6,364,041			100.0	
1	2	K	027	Porcentaje Pag/Aprob														
1	2	K	027	Porcentaje Pag/Modif						75.8			75.8	75.8				
1	3			Administrativos y de Apoyo														
1	3			Aprobado														
1	3			Modificado	4,725,523	3,471,217		8,196,740					8,196,740	100.0				
1	3			Devengado	5,165,045	2,262,224	-4,148,450	3,278,819				-154,424	3,124,395	104.9			-0	
1	3			Pagado	5,217,928	2,255,901	-4,148,450	3,325,379				-154,424	3,170,955	104.9			-0	
1	3			Porcentaje Pag/Aprob														
1	3			Porcentaje Pag/Modif	110.4	65.0		40.6					38.7					
1	3	M		Apoyo al proceso presupuestario y para mejorar la eficiencia institucional														
1	3	M		Aprobado														
1	3	M		Modificado	3,454,901	3,097,324		6,552,225					6,552,225	100.0				
1	3	M		Devengado	3,668,451	2,218,206		5,886,657					5,886,657	100.0				
1	3	M		Pagado	3,731,771	2,212,653		5,944,424					5,944,424	100.0				
1	3	M		Porcentaje Pag/Aprob														
1	3	M		Porcentaje Pag/Modif	108.0	71.4		90.7					90.7					
1	3	M	001	Actividades de apoyo administrativo														
1	3	M	001	Aprobado														
1	3	M	001	Modificado	3,454,901	3,097,324		6,552,225					6,552,225	100.0				
1	3	M	001	Devengado	3,668,451	2,218,206		5,886,657					5,886,657	100.0				
1	3	M	001	Pagado	3,731,771	2,212,653		5,944,424					5,944,424	100.0				
1	3	M	001	Porcentaje Pag/Aprob														
1	3	M	001	Porcentaje Pag/Modif	108.0	71.4		90.7					90.7					
1	3	O		Apoyo a la función pública y al mejoramiento de la gestión														
1	3	O		Aprobado														
1	3	O		Modificado	1,270,622	373,893		1,644,515					1,644,515	100.0				
1	3	O		Devengado	1,496,594	44,018		1,540,612					1,540,612	100.0				
1	3	O		Pagado	1,486,157	43,248		1,529,405					1,529,405	100.0				
1	3	O		Porcentaje Pag/Aprob														
1	3	O		Porcentaje Pag/Modif	117.0	11.6		93.0					93.0					
1	3	O	001	Actividades de apoyo a la función pública y buen gobierno														
1	3	O	001	Aprobado														
1	3	O	001	Modificado	1,270,622	373,893		1,644,515					1,644,515	100.0				
1	3	O	001	Devengado	1,496,594	44,018		1,540,612					1,540,612	100.0				
1	3	O	001	Pagado	1,486,157	43,248		1,529,405					1,529,405	100.0				
1	3	O	001	Porcentaje Pag/Aprob														
1	3	O	001	Porcentaje Pag/Modif	117.0	11.6		93.0					93.0					
1	3	W		Operaciones ajenas														
1	3	W		Aprobado														
1	3	W		Modificado														

*Agustín Ortega*

*Mónica*



# Cuenta Pública 2021

CUENTA PÚBLICA 2021  
GASTO POR CATEGORÍA PROGRAMÁTICA<sup>1/</sup>  
13 MARINA  
J2T ADMINISTRACIÓN PORTUARIA INTEGRAL DE MAZATLÁN, S.A. DE C.V.  
(PESOS)

PROGRAMA PRESUPUESTARIO				DENOMINACIÓN	GASTO CORRIENTE					PENSIONES Y JUBILACIONES	GASTO DE INVERSIÓN				TOTAL			
TIPO	GRUPO	MODALIDAD	PROGRAMA		SERVICIOS PERSONALES	GASTO DE OPERACIÓN	SUBSIDIOS	OTROS DE CORRIENTE	SUMA		INVERSIÓN FÍSICA	SUBSIDIOS	OTROS DE INVERSIÓN	SUMA	TOTAL	ESTRUCTURA PORCENTUAL		
																CORRIENTE	PENSIONES Y JUBILACIONES	INVERSIÓN
1	3	W		Devengado			-4,148,450	-4,148,450				-154,424	-154,424	-4,302,874	96.4		3.6	
1	3	W		Pagado			-4,148,450	-4,148,450				-154,424	-154,424	-4,302,874	96.4		3.6	
1	3	W		Porcentaje Pag/Aprob														
1	3	W		Porcentaje Pag/Modif														
1	3	W	001	Operaciones ajenas														
1	3	W	001	Aprobado														
1	3	W	001	Modificado														
1	3	W	001	Devengado			-4,148,450	-4,148,450				-154,424	-154,424	-4,302,874	96.4		3.6	
1	3	W	001	Pagado			-4,148,450	-4,148,450				-154,424	-154,424	-4,302,874	96.4		3.6	
1	3	W	001	Porcentaje Pag/Aprob														
1	3	W	001	Porcentaje Pag/Modif														

<sup>1/</sup> Las sumas parciales y total pueden no coincidir debido al redondeo. El símbolo --o- corresponde a porcentajes menores a 0.05% o mayores a 500%.  
Fuente: Presupuesto Aprobado y Modificado, sistemas globalizadores de la Secretaría de Hacienda y Crédito Público, Presupuesto Devengado y Pagado, el ente público.

*Agut Ortega V.*

*Mónica*

## Cuenta Pública 2021

CUENTA PÚBLICA 2021  
GASTO POR CATEGORÍA PROGRAMÁTICA (ARMONIZADO)<sup>1/</sup>  
09 COMUNICACIONES Y TRANSPORTES  
J2T ADMINISTRACIÓN PORTUARIA INTEGRAL DE MAZATLÁN, S.A. DE C.V.  
(PESOS)

CONCEPTO	APROBADO	AMPLIACIONES / (REDUCCIONES)	MODIFICADO	DEVENGADO	PAGADO	SUBEJERCICIO <sup>2/</sup>
	1	2 = (3-1)	3	4	5	6 = (3-4)
<b>Programas Federales</b>	<b>276,069,832</b>	<b>-157,700,320</b>	<b>118,369,512</b>	<b>27,455,446</b>	<b>25,270,766</b>	<b>90,914,066</b>
<b>Desempeño de las Funciones</b>	<b>262,236,226</b>	<b>-149,405,987</b>	<b>112,830,239</b>	<b>25,527,618</b>	<b>23,430,634</b>	<b>87,302,621</b>
Prestación de Servicios Públicos	165,236,226	-96,705,987	68,530,239	25,527,618	23,430,634	43,002,621
Proyectos de Inversión	97,000,000	-52,700,000	44,300,000			44,300,000
<b>Administrativos y de Apoyo</b>	<b>13,833,606</b>	<b>-8,294,333</b>	<b>5,539,273</b>	<b>1,927,828</b>	<b>1,840,132</b>	<b>3,611,445</b>
Apoyo al proceso presupuestario y para mejorar la eficiencia institucional	10,961,914	-6,566,971	4,394,943	3,499,092	3,418,846	895,851
Apoyo a la función pública y al mejoramiento de la gestión	2,871,692	-1,727,362	1,144,330	343,286	335,836	801,044
Operaciones ajenas				-1,914,550	-1,914,550	1,914,550
<b>Total del Gasto</b>	<b>276,069,832</b>	<b>-157,700,320</b>	<b>118,369,512</b>	<b>27,455,446</b>	<b>25,270,766</b>	<b>90,914,066</b>

<sup>1/</sup> Las sumas parciales y total pueden no coincidir debido al redondeo.

<sup>2/</sup> Corresponde a las Economías Presupuestarias.

Fuente: Presupuesto Aprobado y Modificado, sistemas globalizadores de la Secretaría de Hacienda y Crédito Público. Presupuesto Devengado y Pagado, el ente público.

*Agustín Ortega*

*Mazatlán*

## Cuenta Pública 2021

CUENTA PÚBLICA 2021  
GASTO POR CATEGORÍA PROGRAMÁTICA (ARMONIZADO)<sup>1/</sup>  
13 MARINA  
J2T ADMINISTRACIÓN PORTUARIA INTEGRAL DE MAZATLÁN, S.A. DE C.V.  
(PESOS)

CONCEPTO	APROBADO	AMPLIACIONES / (REDUCCIONES)	MODIFICADO	DEVENGADO	PAGADO	SUBEJERCICIO <sup>2/</sup>
	1	2 = (3-1)	3	4	5	6 = (3-4)
<b>Programas Federales</b>		<b>429,700,320</b>	<b>429,700,320</b>	<b>345,252,473</b>	<b>342,125,162</b>	<b>84,447,847</b>
<b>Desempeño de las Funciones</b>		<b>421,503,580</b>	<b>421,503,580</b>	<b>342,128,078</b>	<b>338,954,207</b>	<b>79,375,502</b>
Prestación de Servicios Públicos		96,803,580	96,803,580	73,326,841	70,152,970	23,476,739
Proyectos de Inversión		324,700,000	324,700,000	268,801,237	268,801,237	55,898,763
<b>Administrativos y de Apoyo</b>		<b>8,196,740</b>	<b>8,196,740</b>	<b>3,124,395</b>	<b>3,170,955</b>	<b>5,072,345</b>
Apoyo al proceso presupuestario y para mejorar la eficiencia institucional		6,552,225	6,552,225	5,886,657	5,944,424	665,568
Apoyo a la función pública y al mejoramiento de la gestión		1,644,515	1,644,515	1,540,612	1,529,405	103,903
Operaciones ajenas				-4,302,874	-4,302,874	4,302,874
<b>Total del Gasto</b>		<b>429,700,320</b>	<b>429,700,320</b>	<b>345,252,473</b>	<b>342,125,162</b>	<b>84,447,847</b>

1/ Las sumas parciales y total pueden no coincidir debido al redondeo.

2/ Corresponde a las Economías Presupuestarias.

Fuente: Presupuesto Aprobado y Modificado, sistemas globalizadores de la Secretaría de Hacienda y Crédito Público. Presupuesto Devengado y Pagado, el ente público.

*Agustín Ortiz V.*

*Marina*



# Cuenta Pública 2021

CUENTA PÚBLICA 2021  
CONCILIACIÓN CONTABLE - PRESUPUESTARIA  
DEL 1o. DE ENERO AL 31 DE DICIEMBRE DE 2021  
(PESOS)

Ente Público: Administración Portuaria Integral de Mazatlán, S.A. de C.V.

Concepto	2021
Conciliación entre los ingresos presupuestarios y contables	
<b>1. Total de Ingresos Presupuestarios</b>	<b>229,733,482</b>
<b>2. Más Ingresos Contables No Presupuestarios</b>	<b>0</b>
Ingresos Financieros	0
Incremento por variación de inventarios	0
Disminución del exceso de estimaciones por pérdida o deterioro u obsolescencia	0
Disminución del exceso de provisiones	0
Otros ingresos y beneficios varios	0
Otros ingresos contables no presupuestarios	0
<b>3. Menos Ingresos Presupuestarios No Contables</b>	<b>0</b>
Aprovechamientos patrimoniales	0
Ingresos Derivados de Financiamientos	0
Otros ingresos presupuestarios no contables	0
<b>4. Total de Ingresos Contables (4 = 1 + 2 - 3)</b>	<b>229,733,482</b>
Conciliación entre los egresos presupuestarios y los gastos contables	
<b>1. Total de Egresos Presupuestarios</b>	<b>372,707,919</b>
<b>2. Menos Egresos Presupuestarios No Contables</b>	<b>280,546,149</b>
Materias primas y materiales de producción y comercialización	0
Materiales y suministros	0
Mobiliario y equipo de administración	0
Mobiliario y equipo educacional y recreativo	0
Equipo e instrumental médico y de laboratorio	0
Vehículos y equipo de transporte	0
Equipo de defensa y seguridad	0
Maquinaria, otros equipos y herramientas	17,385,976
Activos biológicos	0
Bienes inmuebles	0
Activos intangibles	0
Obra pública en bienes de dominio público	0
Obra pública en bienes propios	259,999,996
Acciones y participaciones de capital	0
Compra de títulos y valores	0
Concesión de préstamos	0

# Cuenta Pública 2021

CUENTA PÚBLICA 2021  
CONCILIACIÓN CONTABLE - PRESUPUESTARIA  
DEL 1o. DE ENERO AL 31 DE DICIEMBRE DE 2021  
(PESOS)

Ente Público: Administración Portuaria Integral de Mazatlán, S.A. de C.V.

Concepto	2021
Inversiones en fideicomisos, mandatos y otros análogos	0
Provisiones para contingencias y otras erogaciones especiales	0
Amortización de la deuda pública	0
Adeudos de ejercicios fiscales anteriores (ADEFAS)	0
Otros egresos presupuestarios no contables	3,160,177
<b>3. Más Gastos Contables No Presupuestarios</b>	<b>47,263,799</b>
Estimaciones, depreciaciones, deterioros, obsolescencia y amortizaciones	0
Provisiones	7,497,689
Disminución de inventarios	0
Aumento por insuficiencia de estimaciones por pérdida o deterioro u obsolescencia	0
Aumento por insuficiencia de provisiones	0
Otros gastos	0
Otros gastos contables no presupuestarios	39,766,110
<b>4. Total de Gastos Contables (4 = 1 - 2 + 3)</b>	<b>139,425,569</b>

Bajo protesta de decir verdad declaramos que los Estados Financieros y sus Notas son razonablemente correctos y son responsabilidad del emisor.

  
Autorizó: CONTRALMIRANTE MARIEL AQUILEO ANCONA INFANZON  
DIRECTOR GENERAL

  
Elaboró: C.P. AGUSTIN ORTEGA VALDÉS  
GERENTE DE ADMINISTRACIÓN Y FINANZAS

**ADMINISTRACIÓN DEL SISTEMA PORTUARIO NACIONAL MAZATLÁN, S. A. DE C. V.**  
**NOTAS A LOS ESTADOS DE INGRESOS Y EGRESOS PRESUPUESTALES**  
**SOBRE LA BASE DE FLUJO DE EFECTIVO**  
**DEL EJERCICIO 2021**  
**(CIFRAS EN PESOS)**

**1. CONSTITUCION Y OBJETO DE LA ENTIDAD**

La Administración del Sistema Portuario Nacional Mazatlán, S. A. de C. V., (la Entidad) fue constituida el 22 de julio de 1994, de acuerdo con la Ley General de Sociedades Mercantiles, por la Ley Federal de las Entidades Paraestatales y por las demás disposiciones aplicables de la legislación de los Estados Unidos Mexicanos y su duración indefinida.

La principal actividad es la administración portuaria integral de Mazatlán, Sinaloa, mediante el ejercicio de los derechos y obligaciones derivados de la concesión que el Gobierno Federal le otorgó para el uso, aprovechamiento y explotación de los bienes del dominio público de la federación, la construcción de obras e instalaciones portuarias y la prestación de los servicios portuarios en el Puerto de Mazatlán, así como la administración de los bienes que integran su zona de desarrollo. La Concesión no crea derechos reales, ni posesión alguna sobre los bienes y obliga a que el control mayoritario y administrativo recaiga en socios mexicanos.

Al término de la concesión las obras e instalaciones adheridas de manera permanente a los bienes de dominio público, quedarán a favor de la nación, sin costo alguno y libres de todo gravamen.

Con fecha 7 de diciembre de 2020 se publicó en el Diario Oficial de la Federación el DECRETO por el que se reforman, adicionan y derogan diversas disposiciones de la Ley Orgánica de la Administración Pública Federal, de la Ley de Navegación y Comercio Marítimos y de la Ley de Puertos, que en el mismo indica que los recursos humanos, financieros y materiales con que cuenta la Secretaría de Comunicaciones y Transportes, respecto a la Coordinación General de Puertos y Marina Mercante, incluidas las Administraciones Portuarias Integrales y en general, todos aquellos recursos necesarios para la ejecución de las atribuciones que por virtud de este Decreto serán trasladadas a la Secretaría de Marina.

Derivado del DECRETO del 7 de diciembre de 2020, se emite el ACUERDO por el que se agrupan las entidades paraestatales que se indican al sector coordinado por la Secretaría de Marina, publicado en el Diario Oficial de la Federación con fecha 8 de junio de 2021.

En Septuagésima Tercera Asamblea General Extraordinaria de Accionistas de la Entidad, celebrada el 21 de junio de 2021 y protocolizada mediante Escritura Pública Número 116,399 de fecha 21 de octubre de 2021, fue aprobado y debidamente autorizado por la Dirección General de Normatividad Mercantil de la Secretaría de Economía, el cambio de denominación de la Entidad para quedar como "Administración del Sistema Portuario Nacional Mazatlán, S.A. de C.V.". Derivado de lo anterior el 16 de noviembre de 2021 fue publicado en el Diario Oficial de la Federación el ACUERDO Secretarial Núm. 380/2021, en el cual se da aviso general para dar a conocer la nueva denominación de las Empresas de Participación Estatal Mayoritarias, sectorizadas a la Secretaría de Marina.

---



## **2. NORMATIVIDAD GUBERNAMENTAL**

La Entidad para su operación se rige principalmente por la Ley de Puertos y la Ley Federal de Entidades Paraestatales, en materia presupuestal se conduce con base a la Ley Federal de Presupuesto y Responsabilidad Hacendaria y su Reglamento y el Clasificador por Objeto del Gasto, así como por las demás disposiciones que emitida la Secretaría de Hacienda y Crédito Público que apliquen al presupuesto.

Los ingresos y egresos presupuestales se presentan agrupados de conformidad con el clasificador por objeto del gasto emitido por la Secretaría de Hacienda y Crédito Público.

La Entidad realiza sus actividades a través de concesionarios, prestadores de servicio y servicios portuarios que presta directamente. La asignación de los prestadores de servicios, la otorga de conformidad con lo establecido en la Ley de Adquisiciones, Arrendamientos y Servicios del Sector Público y la Ley de Obras Públicas y Servicios Relacionados con las Mismas.

### **a) BASES DE PREPARACIÓN DE LOS ESTADOS PRESUPUESTALES**

En el manejo y control de su presupuesto y en la preparación de su información presupuestaria, la Entidad observa diversas disposiciones contenidas en el marco normativo que se comentan a continuación en forma resumida:

- Bases contables de preparación y presentación de los estados financieros

Los estados financieros de la Administración del Sistema Portuario Nacional Mazatlán, S. A. de C. V. se prepararon de conformidad con las siguientes disposiciones normativas que le son aplicables en su carácter de Entidad Paraestatal del Gobierno Federal:

- Las disposiciones establecidas en la Ley General de Contabilidad Gubernamental (LGCG)
- La Ley Federal de Presupuesto y Responsabilidad Hacendaria y su Reglamento,
- El Manual de Contabilidad Gubernamental para el Sector Paraestatal Federal emitido por la Unidad de Contabilidad Gubernamental de la Secretaría de Hacienda y Crédito Público,
- La normatividad emitida por el Consejo Nacional de Armonización Contable.
- Las Normas de Información Financiera Gubernamental Generales para el Sector Paraestatal (NIFGG)
- Las Normas de Información Financiera Gubernamental Especificas para el Sector Paraestatal (NIFGE), emitidas por la Unidad de Contabilidad Gubernamental e Informes sobre la Gestión Pública (UCG) de la Secretaría de Hacienda y Crédito Público (SHCP).
- Las Normas de Información Financiera emitidas por el Consejo Mexicano de Normas de Información Financiera, A. C. que son aplicadas de manera supletoria y que han sido autorizadas por la UCG de la SHCP.
- Normas Internacionales de Contabilidad para el Sector Público (NICSP).

- Ley General de Contabilidad Gubernamental (LGCG)

El 31 de diciembre de 2008 se publicó en el Diario Oficial de la Federación la LGCG, que entró en vigor el 1 de enero de 2009, y es de observancia obligatoria para los poderes Ejecutivo, Legislativo y Judicial de la Federación, los Estados y el Distrito Federal; los Ayuntamientos de los Municipios; los Órganos Político-Administrativos de las Demarcaciones Territoriales del Distrito Federal; las Entidades de la Administración Pública Paraestatal, ya sean federales, estatales o municipales y los Órganos Autónomos Federales y Estatales.

---

La Ley tiene como objeto establecer los criterios generales que regirán la contabilidad gubernamental y la emisión de la información financiera de los entes públicos, con la finalidad de lograr la armonización contable a nivel nacional, para lo cual fue creado el Consejo Nacional de Armonización Contable (CONAC) como órgano de coordinación para la armonización de la contabilidad gubernamental, el cual tiene por objeto la emisión de las normas contables y las disposiciones presupuestales que se aplicarán para la generación de información financiera y presupuestal que emitirán los entes públicos.

En 2009, 2010 y 2011, el CONAC emitió diversas disposiciones regulatorias en materia de contabilidad gubernamental y presupuestal, en las cuales se establecieron diversas fechas para el inicio de su aplicación efectiva.

Con la finalidad de dar cumplimiento al objetivo de la armonización contable y establecer los ejercicios sociales en que tendrá aplicación efectiva el conjunto de normas aplicables, el 15 de diciembre de 2010 el CONAC emitió el Acuerdo de Interpretación sobre las obligaciones establecidas en los artículos transitorios de la LGCG, en el cual interpretó que las entidades paraestatales del Gobierno Federal tienen la obligación, a partir del 1 de enero de 2012, de realizar registros contables con base acumulativa, apegándose al marco conceptual y a los postulados básicos de contabilidad gubernamental, así como a las normas y metodologías que establezcan los momentos contables, los clasificadores y los manuales de contabilidad gubernamental armonizados, y de acuerdo con las respectivas matrices de conversión con las características señaladas en los artículos 40 y 41 de la LGCG. Consecuentemente, a partir de la fecha señalada tienen la obligación de emitir información contable, presupuestaria y programática sobre la base técnica prevista en los documentos técnico-contables siguientes:

- Marco Conceptual
- Postulados Básicos de Contabilidad Gubernamental
- Clasificador por Objeto del Gasto
- Clasificador por Tipo de Gasto
- Clasificador por Rubro de Ingresos
- Catálogo de Cuentas de Contabilidad
- Momentos Contables de los Egresos
- Momentos Contables de los Ingresos
- Manual de Contabilidad Gubernamental

- Normas de Información Financiera Gubernamental emitidas por la UCG de la SHCP

Mediante Oficio Circular 309-A-0248/2012, de fecha 14 de septiembre de 2012, la UCG de la SHCP informó a las Dependencias de la Administración Pública Federal y a las Entidades del Sector Paraestatal sobre diversas modificaciones y precisiones que efectuó en el marco contable gubernamental federal, como sigue:

- Después de efectuar diversas modificaciones y actualizaciones en las normas contables que estaban vigentes hasta 2011 para el Sector Paraestatal, se establecieron, como obligatorias a partir del ejercicio 2012 para dicho Sector Paraestatal, seis Normas de Información Financiera Gubernamental Generales (NIFGG), una Norma de Información Financiera Gubernamental Específica (NIFGE) y una Norma de Archivo Contable Gubernamental (NACG). Asimismo, se dieron de baja dos Normas Generales de Información Financiera Gubernamental y nueve Normas Específicas de Información Financiera Gubernamental que estaban vigentes hasta 2011. Las normas gubernamentales aplicables a partir del ejercicio 2012 son:

- NIFGG SP 01 Control presupuestario de los ingresos y de los gastos
-

- NIFGG SP 02 Subsidios y transferencias corrientes y de capital en sus diferentes modalidades
  - NIFGG SP 03 Estimación de cuentas incobrables
  - NIFGG SP 04 Reexpresión
  - NIFGG SP 05 Obligaciones laborales
  - NIFGG SP 06 Arrendamiento financiero
  - NIFGE SP 01 Proyectos de infraestructura productiva de largo plazo "PIDIREGAS"
  - NACG 01 Disposiciones aplicables al archivo contable gubernamental
- Las normas contables Principales Reglas de Registro y Valoración del Patrimonio (Elementos Generales), Reglas Específicas de Registro y Valoración del Patrimonio y Parámetros de Estimación de Vida Útil, emitidas por el CONAC el 27 de diciembre de 2010, 13 de diciembre de 2011 y 15 de agosto de 2012, respectivamente, serán de aplicación obligatoria a partir del 1 de enero de 2013 (Nota: en este caso debe tomarse en cuenta el oficio 0247/2012 que emitió el Secretario Técnico del CONAC el 14 de septiembre de 2012, donde establece que dichas normas contables deben ser aplicadas a partir del ejercicio que inicia el 1 de enero de 2013, sin embargo, se permite su aplicación en 2012 para el caso de aquellos entes públicos que tengan la posibilidad de realizar sus registros contables conforme dichas normas, o aquellos que en esa fecha ya estén aplicando la sustancia de las mismas, por lo que cualquier entidad que haya aplicado esas normas en 2012 estaría en cumplimiento).
- Se regula que adicionalmente a las disposiciones normativas que establezca la UCG de la SHCP, los entes públicos podrán aplicar de manera supletoria, previa autorización de ésta, las Normas de Información Financiera nacionales e internacionales.

Para propósitos de revelación en las notas presupuestales, cuando se hace referencia a pesos o "\$", se trata de pesos mexicanos, cuando se hace referencia a dólares, se trata de dólares de los Estados Unidos de Norteamérica.

### 3. CONCILIACIÓN GLOBAL ENTRE LAS CIFRAS FINANCIERAS Y LAS PRESUPUESTARIAS.

Las cifras presupuestales de ingresos, gasto corriente y gasto de inversión al 31 de diciembre de 2021, fueron conciliadas contra las dictaminadas en los estados financieros, considerando todos los conceptos del presupuesto, tanto a nivel flujo de efectivo como de devengado no pagado, los cuales se encuentran registrados dentro del ejercicio.

Las cifras que se presentan en los estados presupuestales y sus notas corresponden a los flujos de efectivo registrados y coinciden con las cifras que se reportan en la Cuenta Pública Federal.

Ingresos Presupuestarios y Contables al 31 de diciembre de 2021		
1. Ingresos Presupuestarios		<b>\$229,733,482</b>
2 Mas Ingresos contables no presupuestarios		
	0	
	0	
3. Menos Ingresos presupuestarios no contables		
	0	
	0	
<b>4. Ingresos Contables (4 = 1 + 2 - 3)</b>		<b>\$229,733,482</b>



Egresos Presupuestarios y los Gastos Contables al 31 de diciembre de 2021		
<b>1. Total de Egresos (presupuestarios)</b>		<b>\$372,707,919</b>
2. Menos egresos presupuestarios no contables		\$280,546,149
	0	
Otros Egresos Presupuestales No Contables	\$280,546,149	
		\$47,263,799
3. Más gastos contables no presupuestales		
Provisiones	7,497,689	
Depreciación	39,766,110	
<b>4. Total de Gasto Contable Contables (4=1 - 2 + 3)</b>		<b>\$139,425,569</b>

Los otros egresos no presupuestales no contables se integran de la siguiente manera:

<b>Egresos presupuestarios no contables</b>		<b>\$280,546,149</b>
Impuestos y derechos por pagar 2020	\$1,388,803	
Seguros pagados por anticipado 2021	\$0	
Pagos Provisionales 2021	\$154,064	
PTU pagada en el Ejercicio 2020	\$1,617,310	
Otros de Inversión Física	\$0	
Otros Egresos Presupuestales No Contables Obra pública y bienes muebles	\$277,385,972	

#### 4. CUMPLIMIENTO GLOBAL DE METAS POR PROGRAMA

A continuación, se explican el cumplimiento de las metas programáticas para el ejercicio fiscal de 2021 de la Entidad:

## **K004 Proyectos de construcción de puertos**

Para este programa presupuestario se programó realizar el siguiente proyecto:

- **Reparación de los Rompeolas El Crestón y Chivos:** solamente se ejerció, el pago del Contrato No. ASIPONAMAZ-16-2021 correspondiente a la Adecuación del Proyecto de Reparación de los Rompeolas el Crestón y Chivos, el cual se reprogramo para el siguiente año.

- **K027 Mantenimiento de infraestructura**

Para este programa presupuestario se programó realizar los siguientes proyectos:

- **Rehabilitación de las Vías del Tren:** Limpieza de vías, cambios de vías y reparación de herrajes.

- **Mantenimiento De Vialidades:** Se realizo reparaciones de los pavimentos de concreto del interior del recinto incluyendo demolición de lozas dañadas y su reposición.

- **Mantenimiento a Residencia de Empleados Portuarios:** Mantenimiento general.

## **5. VARIACIONES EN EL EJERCICIO PRESUPUESTAL**

### **A) PRESUPUESTO ANUAL AUTORIZADO**

El presupuesto de la Entidad para el ejercicio de 2021 fue autorizado mediante el oficio No 307-A.-3130 de fecha 14 de diciembre de 2020 de la Secretaría de Hacienda y Crédito Público, que se encuentra estructurado en gasto corriente y de inversión física.

### **B) EJERCICIO PRESUPUESTAL Y RECURSOS FISCALES**

#### **5.1 Ingresos**

##### **5.1.1 Recursos propios:**

En el ejercicio 2021 se captaron ingresos por \$210,128,941.00 comparado con lo programado por \$263,539,832.00, presentaron una captación inferior de \$53,410,891.00, 20% menos, causado principalmente por menor arribo de embarcaciones de cruceros, petroleros, automóviles y acero, derivado de la pandemia por el virus SARS-COV2 (COVID-19), que impuso un reto para los sistemas sanitarios del país y del mundo.

En el rubro de ingresos diversos se captaron \$12,042,536.00 de productos financieros, comparado con lo programado por \$18,530,000.00, presentaron una menor captación de \$6,487,464.00, 35% menos, por menor disponibilidad invertida generada, principalmente por el pago de aprovechamientos, solicitados mediante Oficios Nos. 349-B-039 de fecha 22 de febrero de 2021 por \$34,000,000.00, 349-B-118 de fecha 29 de marzo de 2021 por \$25,000,000.00, 349-B-420 de fecha 17 de septiembre de 2021 por \$115,000,000.00.

##### **5.1.2 Recursos fiscales:**

Durante el ejercicio de 2021 la Entidad recibió recursos fiscales del Gobierno Federal por \$259,999,996.00 para los proyectos de inversión siguientes:

Dragado de Mantenimiento en el Canal Principal y Dársena de Maniobras del Recinto Portuario del Puerto de Mazatlán, Sinaloa, por \$215,000,000.00

Pavimentación con concreto hidráulico y construcción de infraestructura de servicios en avenida del Delfín, por \$44,999,996.00

#### **5.2 Egresos**

---

En el ejercicio de 2021 el gasto corriente ejercido ascendió a \$81,521,635.00, comparado con lo programado por \$179,069,832.00 significó un menor gasto de \$97,548,197.00, 45% menos. En inversión física se ejercieron \$286,187,213.00, comparado con lo programado de \$97,000,000.00, presentaron un mayor ejercicio de \$189,187,213.00, 93% menos. A continuación, se explican las variaciones a nivel capítulo:

### **5.2.1 Capítulo 1000 Servicios personales**

En este capítulo se ejercieron \$22,168,028.00, comparado con lo programado en el presupuesto original de \$22,433,667.00, presentaron un menor gasto de \$265,639.00, 1% menos, debido a que se contó con plazas eventuales vacantes en el Órgano Interno de Control.

### **5.2.2 Capítulo 2000 Materiales y suministros**

En este capítulo se ejercieron \$2,551,781.00, comparado con lo programado en el presupuesto original de \$8,677,569.00, presentaron un menor ejercicio de \$6,125,788.00, 71% menos, debido en gran medida a lo siguiente:

- A la cancelación de arribos de embarcaciones turísticas, derivado de la pandemia por el virus SARS-COV2 (COVID-19), que impuso un reto para los sistemas sanitarios del país y del mundo, por lo que no se adquirieron los materiales y suministros presupuestados para la Terminal Turística.

### **5.2.3 Capítulo 3000 Servicios generales**

En este capítulo se ejercieron \$61,089,020.00, comparado con lo programado en el presupuesto original de \$146,658,596.00 presentaron un menor gasto de \$85,569,576.00, 58% menos, ocasionado principalmente por lo siguiente:

- Reducción presupuestaria por \$40,490,009.00, derivado de economías reflejadas en la partida 39202 "Otros impuestos y derechos", toda vez que se cuenta con saldo a favor de ISR de ejercicios anteriores, el cual se compensará contra el ISR mensual por pagar en el presente ejercicio, por lo que no se realizarán enteros por este concepto, dichos recursos fueron reasignados al capítulo 5000 "Servicios Generales". Movimiento registrado y autorizado en el Módulo de Adecuaciones Presupuestarias de Entidades (MAPE) de la SHCP, con el folio No. 2021-9-J2T-9 de fecha 19 de marzo de 2021.
- Ahorros obtenidos, principalmente en las siguientes partidas: 39202 "Otros impuestos y derechos" por menor pago de impuesto sobre la renta (ISR), derivado que no fue necesario ejercer los recursos programados para el pago del impuesto definitivo correspondiente al ejercicio 2020 y los pagos provisionales de 2021, fueron cubiertos con saldo a favor del 2019, 36101 "Difusión de mensajes sobre programas y actividades gubernamentales" y en la 36202 no se ejerció lo programado en comunicación social, ocasionado por la cancelación de la estrategia anual de Comunicación Social para el ejercicio de 2021, 33401 "Servicios para capacitación a servidores públicos", 35701 "Mantenimiento y conservación de maquinaria y equipo" por la compra de Equipo de señalamiento marítimo y no fue necesario el mantenimiento que estaba programado.

### **5.2.4 Otras erogaciones de gasto corriente**

En este concepto se ejercieron \$1,617,310.00, comparado con lo programado en el presupuesto original de \$1,300,000.0 presentaron un mayor gasto de \$317,310.00, 24% más, causado

---



principalmente por mayor pago de la Participación de los trabajadores en las utilidades (PTU) determinada 2020.

### **5.2.5 Capítulo 5000 Bienes muebles, inmuebles e intangibles**

En este concepto se ejercieron \$17,385,976.00, comparado con lo programado en el presupuesto original de \$0.0 presentaron un mayor gasto de \$17,385,976.00.

- Ampliación presupuestaria por \$40,490,009.00, derivado de economías reflejadas en la partida 39202 "Otros impuestos y derechos", toda vez que se cuenta con saldo a favor de ISR de ejercicios anteriores, el cual se compensará contra el ISR mensual por pagar en el presente ejercicio, por lo que se no se realizarán enteros por este concepto, dichos recursos fueron reasignados al capítulo 5000 "Servicios Generales". Movimiento registrado y autorizado en el Módulo de Adecuaciones Presupuestarias de Entidades (MAPE) de la SHCP, con el folio No. 2021-9-J2T-9 de fecha 19 de marzo de 2021.

### **5.2.6 Capítulo 6000 Obra pública**

En este capítulo se ejercieron \$268,801,237.00, comparado con lo programado en el presupuesto original de \$97,000,000.00, presentaron un mayor ejercicio de \$171,801,237.00, 94% más, ocasionado principalmente por lo siguiente:

- Adecuación presupuestaria para solicitar autorización de ampliación líquida de recursos al presupuesto de la Administración Portuaria Integral de Mazatlán, S.A. de C.V., (API Mazatlán); autorizados mediante oficio 349-B-339 de fecha 23 junio del presente año, emitido por la Unidad de Política de Ingresos no Tributarios de la SHCP; con cargo a Ingresos Excedentes clasificados como Inherentes con destino específico, generados por concepto de Aprovechamientos, fijado a la Administración Portuaria Integral de Ensenada S.A de C.V. por otras recuperaciones de capital no especificadas con otros valores, que cuentan con Notificación de autorización con No. de Folio 2021-13-312-685 por un monto de \$272,000,000.00 cuyos recursos serán destinados a la Administración Portuaria Integral de Mazatlán, S.A de C.V. con la finalidad de llevar a cabo los siguientes proyectos de inversión: con Registro en Cartera No. 2109J2T0001 Pavimentación con Concreto Hidráulico y Construcción de Infraestructura de Servicios en Av. Del Delfín, Ubicada en la Ciudad de Mazatlán, Sinaloa, vigente, por \$ 45,000,000.00 autorizados en el MAP mediante Folio de Adecuación 2021-13-312-3096; con Registro en Cartera No. 2113J2T0001 Reubicación del CIAD-Culiacán en Ciudad Educadora de Saber de Sinaloa para potenciar el Desarrollo e Innovación Científico-Tecnológico del Sector Agroalimentario de Sinaloa y México, vigente por \$ 12,000,000.00 autorizados en el MAP mediante Folio de Adecuación 2021-13-312-3097; con Registro en Cartera No. 2113J2T0003 Terminales Turísticas de Cruceros y Terminal de Transbordadores, Mazatlán, Sinaloa, vigente por \$ 215,000,000.00 autorizados en el MAP mediante Folio de Adecuación 2021-13-312-3098; de fecha el 28 de julio de 2021. Movimiento registrado y autorizado en el Módulo de Adecuaciones Presupuestarias de Entidades (MAPE) de la SHCP, con el folio No. 2021-13-J2T-11 de fecha 19 de agosto de 2021.
  - Ahorros por \$12,000,000.00, ocasionado que no se ejercieron parte de los recursos asignados al proyecto "Reubicación del CIAD-Culiacán en Ciudad Educadora de Saber de Sinaloa para potenciar el desarrollo e innovación científico-tecnológico del sector agroalimentario de Sinaloa y México.", derivado de que la entidad los puso a disposición del Sector ya que no se ejercerán los recursos asignados para este proyecto debido de que se iniciará con el proyecto ejecutivo con un tiempo estimado de ejecución de 6 meses aproximadamente, derivado de lo anterior mediante oficio APIMAZ-DG-367-2021
-

de fecha 4 de noviembre del 2021, se puso a disposición del Sector Marina el Recursos antes mencionado para el ejercicio 2021.

## **6. CUMPLIMIENTO DE LA LEY DE AUSTERIDAD REPUBLICANA.**

Las acciones realizadas por la Entidad para dar cumplimiento a lo señalado en los artículos 12, 16, y 17 Ley Federal de Austeridad Republicana en el ejercicio de 2021 son las siguientes:

- En el artículo 12 para la contratación de servicios de consultoría, asesoría y de todo tipo de despachos externos para elaborar estudios, investigaciones, o cualquier tipo de análisis y recomendaciones, se realizó exclusivamente cuando las personas físicas o morales que presten los servicios no desempeñen funciones similares, iguales o equivalentes a las del personal de plaza presupuestaria, no puedan realizarse con la fuerza de trabajo y capacidad profesional de los servidores públicos y sean indispensables para el cumplimiento de los programas autorizados, considerando lo establecido en los artículos 19 de la Ley de Adquisiciones, Arrendamientos y Servicios del Sector Público y 62 de la Ley Federal de Presupuesto y Responsabilidad Hacendaria.
- En el artículo 16 fueron las siguientes:
  - No se realizaron nuevos contratos de arrendamiento de vehículos, sin embargo, se renovó los existentes, apegándose a lo que establece este artículo.
  - Los vehículos oficiales sólo se destinan a actividades que permitan el cumplimiento de las funciones de la Administración del Sistema Portuario Nacional Mazatlán, S.A. de C.V.
  - Se celebró un contrato de arrendamiento de equipos y sistemas de cómputo, bajo el contrato marco de la Secretaría Función Pública, apegándose a este artículo.
  - No se permitió la contratación de seguros de ahorro en beneficio de los servidores públicos con recursos de la Entidad, ni seguro de separación individualizado, o las cajas de ahorro especiales; lo anterior, con excepción de aquellos cuya obligación de otorgarlos derive de ley, contratos colectivos de trabajo o Condiciones Generales de Trabajo.
  - Se evitó realizar gastos de oficina innecesarios. Al momento que lo solicitaba el área requirente se revisaba si es un insumo que realmente se requiere para la operación de la Entidad y se cercioraba que no se contara con ello, así mismo se consideró los precios más bajos.
  - Se evito remodelar las oficinas por cuestiones estéticas para dar cumplimiento a la fracción VII del presente artículo.
- En el artículo 17 la Entidad no participo en la constitución o celebración de fideicomisos o mandatos.

## **7. SISTEMA INTEGRAL DE INFORMACIÓN.**

Las cifras que se ingresaron al cierre del año dictaminado al Sistema Integral de Información, muestran un cumplimiento del 100%.

---

## 8. TESORERÍA DE LA FEDERACIÓN.

Con la finalidad de realizar un manejo más eficiente de los activos financieros del sector público federal, la Secretaría de Hacienda y Crédito Público, a través de la Subsecretaría de Ingresos, fijó aprovechamientos extraordinarios a cargo de la Entidad durante el ejercicio 2021 por un importe total de \$174,000,000.00, con cargo a las disponibilidades financieras de la Entidad, el cual fue notificado mediante los oficios 349-B-039, 349-B-118, 349-B-420, de fechas 22 de febrero, 29 de marzo y 17 de septiembre de 2021 por los importes de \$34,000,000.00, \$25,000,000.00 y \$115,000,000.00, respectivamente, dicha acción la fundamenta en los artículos 6o y 10, párrafos quinto y séptimo de la Ley de Ingresos de la Federación para el ejercicio fiscal 2021 y artículo 26 párrafos cuarto y quinto de la Ley Federal de Presupuesto y Responsabilidad Hacendaria.

## 9. AUTORIZACION DE LA EMISION DE LOS ESTADOS PRESUPUESTALES

Los estados analíticos de ingresos presupuestales y del ejercicio presupuestal del gasto que se acompañan por el año que terminó al 31 de diciembre de 2021, fue autorizado para su emisión por los funcionarios que lo suscriben el 15 de marzo de 2022.

  
\_\_\_\_\_  
Contralmirante Mariel Aquileo Ancona  
Infanzón  
Director General

  
\_\_\_\_\_  
C.P. Agustín Ortega Valdés  
Gerente de Administración y Finanzas