

PHILIPS

Fiyat Listesi

Şubat 2016



Philips Aydınlatma

Doğru ışık her şeydir!



%90'a kadar enerji tasarrufu
15 yıla varan kullanım ömrü
Her oda için güzel ışık



PHILIPS

İçindekiler

LAMBALAR

LED Lambalar	6
Enerji Tasarruflu Lambalar	22
Floresan Lambalar	26
Gaz Deşarjlı Lambalar	31
Gaz Deşarjlı Lambalar - Kompakt	34
Enkandesan Lambalar	37
Halojen Lambalar	38

TÜKETİCİ ARMATÜRLERİ

LED Gömme Spot	43
Rastaban - Sharatan	47
LED Plafonyer - LED Şerit	48
LED LINEA	49

BALASTLAR

Floresan Lamba Balastları	52
Gaz Deşarjlı Lamba Balastları	56
Ateşleyiciler, Halojen Transformatörler	61

ARMATÜRLER

İç Mekan Armatürler	64
Dış Mekan Armatürler	92

*Listede belirtilen fiyatlar "tavsiye edilen yeniden satış fiyatıdır."



LED LAMBALAR

LED Lambalar

Enerji Tasarruflu Lambalar

Floresan Lambalar

Gaz Deşarjlı Lambalar

Gaz Deşarjlı Lambalar - Kompakt

Halojen Lambalar

Enkandesan Lambalar

LED LAMBALAR

LEDbulb



CorePro LEDbulb



2700/3000/6500



E 27



Dim Edilmez



15000 Saat



EEL



10 Adet



%85

Ürün	12 NC	Gerilim (V)	Güç (W)	Eşdeğer Güç (W)	Duy	Işık Akısı (lm)	Renk Sıcaklığı (K)	Renk Geriverim (Ra)	Maks. Uzunluk (mm)	Çap (mm)	Kutu Adedi	Fiyat (€)
CorePro LEDbulb 5.5-40W 865 E27	929001163502	220-240 V	5.5	40	E27	470	6500	80	106.9	61	10	4.20
CorePro LEDbulb 6-40W 830 E27	929001162002	220-240 V	6	40	E27	470	3000	80	106.9	61	10	4.20
CorePro LEDbulb 9-60W 865 E27	929001163702	220-240 V	9	60	E27	806	6500	80	106.9	61	10	5.30
CorePro LEDbulb 9.5-60W 830 E27	929001162202	220-240 V	9.5	60	E27	806	3000	80	106.9	61	10	5.30
CorePro LEDbulb 10.5-75W 865 E27	929001163802	220-240 V	10.5	75	E27	1055	6500	80	106.9	61	10	6.80
CorePro LEDbulb 10.5-75W 830 E27	929001162302	220-240 V	10.5	75	E27	1055	3000	80	106.9	61	10	6.80
CorePro LEDbulb 13.5-100W 827 E27	929001171502	220-240 V	13.5	100	E27	1521	2700	80	110	60	10	12.00



CorePro LEDbulb (Dim Edilir)



2700



E 27



Dim Edilir



15000 Saat



EEL



10 Adet



%85

Ürün	12 NC	Gerilim (V)	Güç (W)	Eşdeğer Güç (W)	Duy	Işık Akısı (lm)	Renk Sıcaklığı (K)	Renk Geriverim (Ra)	Maks. Uzunluk (mm)	Çap (mm)	Kutu Adedi	Fiyat (€)
CorePro LEDbulb D 6-40W 827 E27	929001159202	220-240 V	6	40	E27	470	2700	80	110	60	10	6.80
CorePro LEDbulb D 9.5-60W 827 E27	929001159102	220-240 V	9.5	60	E27	806	2700	80	110	60	10	8.60
CorePro LEDbulb D 11.5-75W 827 E27	929001159002	220-240 V	11.5	75	E27	1055	2700	80	110	60	10	12.00
CorePro LEDbulb D 16-100W 827 E27	929001158902	220-240 V	16	100	E27	1521	2700	80	132	68	10	13.20



CorePro LEDbulb



2700



E 27



Dim Edilmez



15000 Saat



EEL



10 Adet



%85

Ürün	12 NC	Gerilim (V)	Güç (W)	Eşdeğer Güç (W)	Duy	Işık Akısı (lm)	Renk Sıcaklığı (K)	Renk Geriverim (Ra)	Maks. Uzunluk (mm)	Çap (mm)	Kutu Adedi	Fiyat (€)
CorePro LEDbulb ND 6.5-40W E27 A60 CL	929001182302	220-240 V	6.5	40	E27	470	2700	80	110	60	10	7.50
CorePro LEDbulb ND 9.5-60W E27 A60 CL	929001182502	220-240 V	9.5	60	E27	806	2700	80	110	60	10	9.40

ŞEFFAF



MASTER LEDbulb



2700-2200



E 27



Dim Edilir
Dim Tone



25000 Saat



EEL



10 Adet



%85

Ürün	12 NC	Gerilim (V)	Güç (W)	Eşdeğer Güç (W)	Duy	Işık Akısı (lm)	Renk Sıcaklığı (K)	Renk Geriverim (Ra)	Maks. Uzunluk (mm)	Çap (mm)	Kutu Adedi	Fiyat (€)
MAS LEDbulb DT 6-40W E27 A60 CL	929001150802	220-240 V	6	40	E27	470	2700-2200	80	110	60	10	9.20
MAS LEDbulb DT 9-60W E27 A60 CL	929001150902	220-240 V	9	60	E27	806	2700-2200	80	110	60	10	12.60
MAS LEDbulb DT 11-75W A67 E27 827 FR*	929001200502	220-240 V	11	75	E27	1055	2700-2200	80	132	68	10	23.40
MAS LEDbulb DT 15-100W A67 E27 827 FR*	929001184402	220-240 V	15	100	E27	1521	2700-2200	80	132	68	10	25.70

DimTone
2200K ↔ 2700K

ŞEFFAF

*DimTone özelliğine sahip MASTER LED Lambalar 2200K - 2700K renk sıcaklıkları arasında dim edilebilir.
*MAS LEDbulb 11-75W & 15-100W Nisan 2016 tarihinde satışa sunulacaktır.



LED Globe



2700



E 27



Dim Edilmez



15000 Saat



EEL



4 Adet



%85

Ürün	12 NC	Gerilim (V)	Güç (W)	Eşdeğer Güç (W)	Duy	Işık Akısı (lm)	Renk Sıcaklığı (K)	Renk Geriverim (Ra)	Maks. Uzunluk (mm)	Çap (mm)	Kutu Adedi	Fiyat (€)
LED Globe 60W E27 WW 230V G93 FR ND/4	929001179901	220-240 V	9	60	E27	806	2700	80	150	93	4	8.70
LED Globe 100W E27 WW 230V G93 FR ND/4	929001179801	220-240 V	13.5	100	E27	1521	2700	80	150	93	4	16.80



MASTER LEDspot MV PAR



2700/3000/4000



E 27



Dim Edilir



40000 Saat



EEL



6 Adet



Huzme Açısı



%87

Ürün	12 NC	Gerilim (V)	Güç (W)	Eşdeğer Güç (W)	Duy	Işık Akısı (lm)	Huzme Açısı (o)	Renk Sıcaklığı (K)	Maks. Uzunluk (mm)	Çap (mm)	Kutu Adedi	Fiyat (€)
MASTER LEDspot D 5.5-50W 2700K PAR20 25D	929001145302	220-240 V	5.5	50	E27	480	25	2700	85.2	65	6	21.20
MASTER LEDspot D 5.5-50W 3000K PAR20 25D	929001145402	220-240 V	5.5	50	E27	490	25	3000	85.2	65	6	21.20
MASTER LEDspot D 5.5-50W 4000K PAR20 25D	929001145502	220-240 V	5.5	50	E27	520	25	4000	85.2	65	6	21.20
MASTER LEDspot D 5.5-50W 2700K PAR20 40D	929001145602	220-240 V	5.5	50	E27	480	40	2700	85.2	65	6	21.20
MASTER LEDspot D 5.5-50W 3000K PAR20 40D	929001145702	220-240 V	5.5	50	E27	490	40	3000	85.2	65	6	21.20
MASTER LEDspot D 5.5-50W 4000K PAR20 40D	929001145802	220-240 V	5.5	50	E27	520	40	4000	85.2	65	6	21.20
MAS LEDspot D 9.5-90W 827 WW PAR30S 25D	929001198702	220-240 V	9.5	90	E27	845	25	2700	94	92	6	28.30
MAS LEDspot D 9.5-90W 840 CW PAR30S 25D	929001198802	220-240 V	9.5	90	E27	875	25	4000	94	92	6	28.30
MAS LEDspotMV 13-100W 827 PAR38 OD*	929001142802	220-240 V	13	100	E27	1100	25	2700	133	121.5	6	47.20

*Tüm MASTER LEDspot MV PAR ürün ailesi AirFlux Teknolojisi'ne sahiptir.

*OD: Outdoor; MASTER LEDspot PAR38 IP65 koruma sınıfına sahiptir.



CorePro LEDcapsule



2700/3000

G4/G9
E14

Dim Edilmez



15000 Saat



EEL



4-12 Adet



%88

Ürün	12 NC	Gerilim (V)	Güç (W)	Eşdeğer Güç (W)	Duy	Işık Akısı (lm)	Huzme Açısı (o)	Renk Sıcaklığı (K)	Maks. Uzunluk (mm)	Çap (mm)	Kutu Adedi	Fiyat (€)
CorePro LEDcapsule 1.2-10W 830 G4	92900118702	12 V	1.2	10	G4	105	3000	80	39.9	20	12	4.80
CorePro LEDcapsuleLV 2-20W 830 G4	929001131802	12 V	2	20	G4	200	3000	80	39.9	20	12	6.60
CorePro LEDcapsuleMV 2.5-25W 827 G9	929001133402	230 V	2.5	25	G9	204	2700	80	39.9	20	12	6.60
LED T25 E14 WW 230V FR ND*	929001129031	220-240 V	1.7	15	E14	136	2700	80	63.50	25	4	6.60

*Buzdolabı uygulamaları için özel

CorePro R7s LED Çubuk



3000



R7s



Dim Edilmez



20000 Saa



EEL



10 Adet



Huzme Açısı



%89

Ürün	12 NC	Gerilim (V)	Güç (W)	Eşdeğer Güç (W)	Duy	Işık Akısı (lm)	Renk Sıcaklığı (K)	Renk Geriverim (Ra)	Maks. Uzunluk (mm)	Çap (mm)	Kutu Adedi	Fiyat (€)
CorePro R7s 117mm 8-60W 830	929001186102	220-240 V	6.5	60	R7s	806	3000	80	22.5	118	10	14.00

LED LAMBALAR

LEDbulb



DecoClassic Filament LEDbulb



2700



E 27



Dim Edilmez



15000 Saat



EEL



10 Adet



%89

Ürün	12 NC	Gerilim (V)	Güç (W)	Eşdeğer Güç (W)	Duy	Işık Akısı (lm)	Renk Sıcaklığı (K)	Renk Geriverim (Ra)	Maks. Uzunluk (mm)	Çap (mm)	Kutu Adedi	Fiyat (€)
CLA LEDBulb ND 4.3-40W E27 WW A60 CL	929001180402	220-240 V	4.3	40	E27	470	2700	80	104	60	10	8.00
CLA LEDBulb ND 7.5-60W E27 WW A60 CL	929001180502	220-240 V	7.5	60	E27	806	2700	80	104	60	10	10.00



DecoClassic Filament LEDbulb



2700



E 27



Dim Edilmez



15000 Saat



EEL



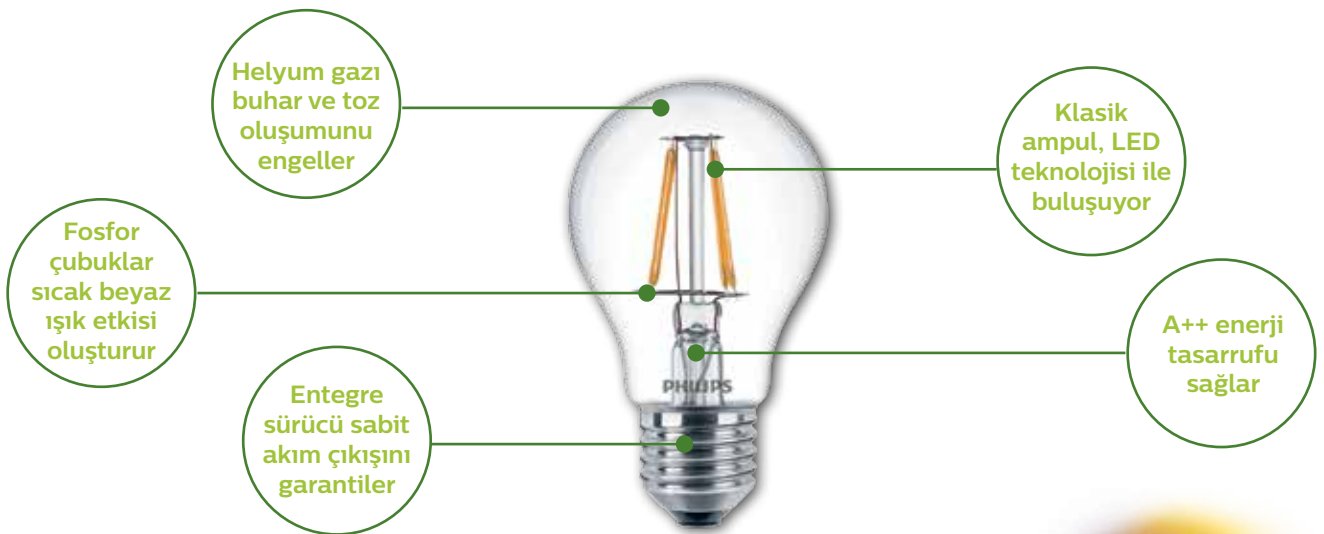
10 Adet



%91

Ürün	12 NC	Gerilim (V)	Güç (W)	Eşdeğer Güç (W)	Duy	Işık Akısı (lm)	Renk Sıcaklığı (K)	Renk Geriverim (Ra)	Maks. Uzunluk (mm)	Çap (mm)	Kutu Adedi	Fiyat (€)
CLA LEDBulb ND 2.3-25W E27 WW ST64 CL	929001190202	220-240 V	2.3	25	E27	250	2700	80	140	64	10	9.00
CLA LEDBulb ND 4.3-40W E27 WW ST64 CL	929001190402	220-240 V	4.3	40	E27	470	2700	80	140	64	10	11.00
CLA LEDBulb ND 7.5-60W E27 WW ST64 CL	929001190802	220-240 V	7.5	60	E27	806	2700	80	140	64	10	13.50

Benzersiz Tasarım: DecoClassic Filament LED



Hislerinize dokunan tasarım!



Modern zaman LED teknolojisi, geleneksel ampul ile buluşuyor. Yeni nesil armatürlerle uyumlu Philips Filament Deco Classic LED ailesi ile LED tasarrufunu deneyimlerken, yaşam alanlarınızı nostaljik bir etkiyle büyüleyin.

- Oturma odaları için samimi ortam
- Otel odaları için sıcak ambiyans
- Restoran, bar ve kafeler için zamanın ötesinden gelen dokunuş



innovationandyou.philips.com
<http://www.philips.com.tr/c-m-li/led-lights>

PHILIPS

LED LAMBALAR

LEDcandle & LEDluster



CorePro LEDcandle & LEDluster



2700/4000



E14/E27



Dim Edilmez



15000 Saat



EEL



10 Adet



%88

Ürün	12 NC	Gerilim (V)	Güç (W)	Eşdeğer Güç (W)	Duy	Işık Akısı (lm)	Renk Sıcaklığı (K)	Renk Geriverim (Ra)	Maks. Uzunluk (mm)	Çap (mm)	Kutu Adedi	Fiyat (€)
MUM TIPI												
CorePro candle ND 3.5-25W E14 840 B35 FR	929001205602	220-240 V	3.5	25	E14	290	4000	80	106	35	10	5.00
CorePro candle ND 4-25W E14 827 B35 FR	929001157402	220-240 V	4	25	E14	250	2700	80	106	35	10	5.00
CorePro candle ND 5.5-40W E14 840 B35 FR	929001205802	220-240 V	5.5	40	E14	520	4000	80	106	35	10	6.80
CorePro candle ND 5.5-40W E14 827 B35 FR	929001157702	220-240 V	5.5	40	E14	470	2700	80	106	35	10	6.80
MİNİ TOP TIPI												
CorePro lustre ND 3.5-25W E14 840 P45 FR	929001205702	220-240 V	3.5	25	E14	290	4000	80	88	45	10	5.00
CorePro lustre ND 4-25W E14 827 P45 FR	929001157502	220-240 V	4	25	E14	250	2700	80	88	45	10	5.00
CorePro lustre ND 4-25W E27 827 P45 FR	929001157602	220-240 V	4	25	E27	250	2700	80	88	45	10	5.00
CorePro lustre ND 5.5-40W E14 840 P45 FR	929001205902	220-240 V	5.5	40	E14	520	4000	80	88	45	10	6.80
CorePro lustre ND 5.5-40W E14 827 P45 FR	929001157802	220-240 V	5.5	40	E14	470	2700	80	88	45	10	6.80
CorePro lustre ND 5.5-40W E27 827 P45 FR	929001175402	220-240 V	5.5	40	E27	470	2700	80	87	45	10	6.80



CorePro LEDcandle & LEDluster



2700/4000



E14/E27



Dim Edilmez



15000 Saat



EEL



10 Adet



%88

Ürün	12 NC	Gerilim (V)	Güç (W)	Eşdeğer Güç (W)	Duy	Işık Akısı (lm)	Renk Sıcaklığı (K)	Renk Geriverim (Ra)	Maks. Uzunluk (mm)	Çap (mm)	Kutu Adedi	Fiyat (€)
MUM TIPI												
CorePro candle ND 4-25W E14 827 B35 CL	929001142202	220-240 V	4	25	E14	250	2700	80	106	35	10	5.00
CorePro candle ND 5.5-40W E14 840 B35 CL	929001206002	220-240 V	5.5	40	E14	520	4000	80	106	35	10	6.80
CorePro candle ND 5.5-40W E14 827 B35 CL	929001142502	220-240 V	5.5	40	E14	470	2700	80	106	35	10	6.80
MİNİ TOP TIPI												
CorePro lustre ND 4-25W E14 827 P45 CL	929001142302	220-240 V	4	25	E14	250	2700	80	88	45	10	5.00
CorePro lustre ND 4-25W E27 827 P45 CL	929001142402	220-240 V	4	25	E27	250	2700	80	87	45	10	5.00
CorePro lustre ND 5.5-40W E14 827 P45 CL	929001142602	220-240 V	5.5	40	E14	470	2700	80	88	45	10	6.80
CorePro lustre ND 5.5-40W E27 827 P45 CL	929001175302	220-240 V	5.5	40	E27	470	2700	80	87	45	10	6.80
CorePro lustre ND 5.5-40W E14 840 P45 CL	929001206102	220-240 V	5.5	40	E14	520	4000	80	88	45	10	6.80

ŞEFFAF



DecoClassic Filament LEDbulb & LEDluster



2700



E 14



Dim Edilmez



15000 Saat



EEL



10 Adet



%91

YENİ

Ürün	12 NC	Gerilim (V)	Güç (W)	Eşdeğer Güç (W)	Duy	Işık Akısı (lm)	Renk Sıcaklığı (K)	Renk Geriverim (Ra)	Maks. Uzunluk (mm)	Çap (mm)	Kutu Adedi	Fiyat (€)	
MUM	CLA LEDCandle ND 2.3-25W E14 WW B35 CL	929001180102	220-240 V	2.3	25	E14	250	2700	80	97	35	10	7.80
KUĞU MUM	CLA LEDCandle ND 2.3-25W E14 WW BA35 CL	929001180302	220-240 V	2.3	25	E14	250	2700	80	123	35	10	7.80
MİNİ TOP	CLA LEDLuster ND 2.3-25W E14 WW P45 CL	929001180202	220-240 V	2.3	25	E14	250	2700	80	80	45	10	7.80
BURGU MUM	CLA LEDCandle ND 2.3-25W E14 WW ST35 CL	929001190102	220-240 V	2.3	25	E14	250	2700	80	97	35	10	7.80

MASTER LEDcandle & LEDluster DimTone



2700-2200



E14/E27



Dim Edilir DimTone



25000 Saat



EEL



10 Adet



%86

ŞEFFAF

Ürün	12 NC	Gerilim (V)	Güç (W)	Eşdeğer Güç (W)	Duy	Işık Akısı (lm)	Renk Sıcaklığı (K)	Renk Geriverim (Ra)	Maks. Uzunluk (mm)	Çap (mm)	Kutu Adedi	Fiyat (€)
MUM TİPİ												
MAS LEDcandle DT 4-25W E14 827 B38 CL	929001139802	220-240 V	4	25	E14	250	2700-2200	80	113	38	10	8.00
MAS LEDcandle DT 6-40W E14 827 B38 CL	929001140402	220-240 V	6	40	E14	470	2700-2200	80	113	38	10	9.60
MAS LEDcandle DT 6-40W E27 B38 CL	929001157902	220-240 V	6	40	E27	470	2700-2200	80	113	38	10	9.60
KUĞU MUM TİPİ												
MAS LEDcandle DT 4-25W E14 827 BA38 CL	929001139902	220-240 V	4	25	E14	250	2700-2200	80	129	38	10	8.00
MAS LEDcandle DT 6-40W E14 827 BA38 CL	929001140502	220-240 V	6	40	E14	470	2700-2200	80	129	38	10	9.60
MİNİ TOP TİPİ												
MAS LEDluster DT 4-25W E14 827 P48 CL	929001140002	220-240 V	4	25	E14	250	2700-2200	80	95	48	10	8.00
MAS LEDluster DT 4-25W E27 827 P48 CL	929001140102	220-240 V	4	25	E27	250	2700-2200	80	93	48	10	8.00
MAS LEDluster DT 6-40W E14 827 P48 CL	929001140602	220-240 V	6	40	E14	470	2700-2200	80	95	48	10	9.60
MAS LEDluster DT 6-40W E27 827 P48 CL	929001140702	220-240 V	6	40	E27	470	2700-2200	80	93	48	10	9.60

Uyumlu dimmer anahtar tablosu için lütfen satış ofislerimize danışınız.

Benzersiz dim deneyimi: DimTone

Işık, dim edildiğinde sıcak tonlara yaklaşır (2200K - 2700K arası)

DimTone özelliği ile LED lambaların dim edilme özelliği yeni bir seviyeye ulaşıyor. Bu özellik sayesinde hem ışığın parlaklığını hem de ışık rengini ayarlayabilirsiniz. 2700K sarı renk sıcaklığını 2200K "gün batımı" renk sıcaklığına kadar kısarak sıcak ambiyans ortamları yakalayabilirsiniz.



2200 K

2700 K

LED LAMBALAR

LEDspot MV



CorePro LEDspot MV



2700/3000/4000



GU10



Dim Edilmez



15000 Saat



EEL



10 Adet



Huzme Açısı



%91



Ürün	12 NC	Gerilim (V)	Güç (W)	Eşdeğer Güç (W)	Duy	Işık Akısı (lm)	Huzme Açısı (o)	Renk Sıcaklığı (K)	Maks. Uzunluk (mm)	Çap (mm)	Kutu Adedi	Fiyat (€)
CorePro LEDspot MV 3.5-35W GU10 827 36DRN	929001156602	220-240 V	3.5	35	GU10	250	36	2700	55	50	10	5.30
CorePro LEDspot MV 3.5-35W GU10 830 36DRN	929001156702	220-240 V	3.5	35	GU10	250	36	3000	55	50	10	5.30
CorePro LEDspot MV 5-50W GU10 827 36D RN	929001156802	220-240 V	5	50	GU10	350	36	2700	55	50	10	6.70
CorePro LEDspot MV 5-50W GU10 830 36D RN	929001156902	220-240 V	5	50	GU10	350	36	3000	55	50	10	6.70
CorePro LEDspot MV 5-50W GU10 840 36D	929001172702	220-240 V	5	50	GU10	370	36	4000	55	50	10	6.70
CorePro LEDspot MV 5-50W GU10 830 50D	929001172802	220-240 V	5	50	GU10	370	50	3000	55	50	10	6.70
CorePro LEDspot MV 5-50W GU10 840 50D	929001172902	220-240 V	5	50	GU10	400	50	4000	55	50	10	6.70
CorePro LEDspotMV 6.5-65W GU10 830 36D	929001165502	220-240 V	6.5	65	GU10	460	36	3000	55	50	10	8.00



MASTER LEDspot MV Value



2700/3000/4000



GU10



Dim Edilir



35000 Saat



EEL



10 Adet



Huzme Açısı



%90

Ürün	12 NC	Gerilim (V)	Güç (W)	Eşdeğer Güç (W)	Duy	Işık Akısı (lm)	Huzme Açısı (o)	Renk Sıcaklığı (K)	Maks. Uzunluk (mm)	Çap (mm)	Kutu Adedi	Fiyat (€)
MAS LEDspotMV VLE D 3.5-35W GU10 827 25D	929001129802	220-240 V	3.5	35	GU10	260	25	2700	55	50	10	10.20
MAS LEDspotMV VLE D 3.5-35W GU10 830 25D	929001129902	220-240 V	3.5	35	GU10	270	25	3000	55	50	10	10.20
MAS LEDspotMV VLE D 3.5-35W GU10 840 25D	929001130002	220-240 V	3.5	35	GU10	290	25	4000	55	50	10	10.20
MAS LEDspot MV VLE D 3.5-35W GU10 827 40D	929001137602	220-240 V	3.5	35	GU10	260	40	2700	55	50	10	10.20
MAS LEDspot MV VLE D 3.5-35W GU10 830 40D	929001137702	220-240 V	3.5	35	GU10	270	40	3000	55	50	10	10.20
MAS LEDspot MV VLE D 3.5-35W GU10 840 40D	929001137802	220-240 V	3.5	35	GU10	290	40	4000	55	50	10	10.20
MAS LEDspotMV VLE D 4.3-50W GU10 827 25D	929001130102	220-240 V	4.3	50	GU10	355	25	2700	55	50	10	13.00
MAS LEDspotMV VLE D 4.3-50W GU10 830 25D	929001130202	220-240 V	4.3	50	GU10	365	25	3000	55	50	10	13.00
MAS LEDspotMV VLE D 4.3-50W GU10 840 25D	929001130302	220-240 V	4.3	50	GU10	390	25	4000	55	50	10	13.00
MAS LEDspotMV VLE D 4.3-50W GU10 827 40D	929001137902	220-240 V	4.3	50	GU10	355	40	2700	55	50	10	13.00
MAS LEDspotMV VLE D 4.3-50W GU10 830 40D	929001138002	220-240 V	4.3	50	GU10	365	40	3000	55	50	10	13.00
MAS LEDspotMV VLE D 4.3-50W GU10 840 40D	929001138102	220-240 V	4.3	50	GU10	390	40	4000	55	50	10	13.00



MASTER LEDspot MV DimTone*



2200/2700



GU10



Dim Edilir DimTone



50000 Saat



EEL



10 Adet



Huzme Açısı



%89

Ürün	12 NC	Gerilim (V)	Güç (W)	Eşdeğer Güç (W)	Duy	Işık Akısı (lm)	Huzme Açısı (o)	Renk Sıcaklığı (K)	Maks. Uzunluk (mm)	Çap (mm)	Kutu Adedi	Fiyat (€)
MAS LEDspotMV DimTone 4-35W GU10 25D	929001130602	220-240 V	4	35	GU10	280	25	2700-2200	55	50	10	13.80
MAS LEDspotMV DimTone 4-35W GU10 40D	929001130702	220-240 V	4	35	GU10	280	40	2700-2200	55	50	10	13.80
MAS LEDspotMV DimTone 4.5-50W GU10 25D	929001130802	220-240 V	4.5	50	GU10	355	25	2700-2200	55	50	10	21.00
MAS LEDspotMV DimTone 4.5-50W GU10 40D	929001130902	220-240 V	4.5	50	GU10	355	40	2700-2200	55	50	10	21.00

*DimTone özelliğine sahip MASTER LEDspot MV 2200K-2700K renk sıcaklıkları arasında dim edilebilir.



MASTER LEDspot MV PAR



2700



E 14



Dim Edilmez



15000 Saat



EEL



10 Adet



Huzme Açısı



%87

Ürün

CorePro LEDspotMV D 4.5-40W 827 R50 36D

12 NC

929000279302

Gerilim
(V)

220-240 V

Güç
(W)

4.5

Eşdeğer
Güç
(W)

40

Duy

E14

Işık
Akısı
(lm)

270

Renk
Sıcaklığı
(K)

2700

Renk
Geriverim
(Ra)

80

Maks.
Uzunluk
(mm)

85

Çap
(mm)

50

Kutu
Adedi

10

Fiyat
(€)

10.80



MASTER LEDspot MV



2700/3000/4000



GU10



Dim Edilir



50000 Saat



EEL



10 Adet



Huzme Açısı



%89

Ürün

MAS LEDspotMV D 4-35W GU10 927 25D

12 NC

929001139202

Gerilim
(V)

220-240 V

Güç
(W)

4

Eşdeğer
Güç
(W)

35

Duy

GU10

Işık
Akısı
(lm)

250

Huzme
Açısı
(o)

25

Renk
Sıcaklığı
(K)

2700

Maks.
Uzunluk
(mm)

57

Çap
(mm)

50

Kutu
Adedi

10

Fiyat
(€)

13.00

MAS LEDspotMV D 4-35W GU10 930 25D

929001139402

220-240 V

4

35

GU10

260

25

3000

57

50

10

13.00

MAS LEDspotMV D 4-35W GU10 940 25D

929001139602

220-240 V

4

35

GU10

282

25

4000

57

50

10

13.00

MAS LEDspotMV D 4-35W GU10 927 40D

929001139302

220-240 V

4

35

GU10

262

40

2700

57

50

10

13.00

MAS LEDspotMV D 4-35W GU10 930 40D

929001139502

220-240 V

4

35

GU10

272

40

3000

57

50

10

13.00

MAS LEDspotMV D 4-35W GU10 940 40D

929001139702

220-240 V

4

35

GU10

295

40

4000

57

50

10

13.00

MAS LEDspotMV D 5.4-50W GU10 927 25D

929001138602

220-240 V

5.4

50

GU10

260

25

2700

57

50

10

19.30

MAS LEDspotMV D 5.4-50W GU10 930 25D

929001138802

220-240 V

5.4

50

GU10

260

25

3000

57

50

10

19.30

MAS LEDspotMV D 5.4-50W GU10 927 40D

929001138702

220-240 V

5.4

50

GU10

378

40

2700

57

50

10

19.30

MAS LEDspotMV D 5.4-50W GU10 930 40D

929001138902

220-240 V

5.4

50

GU10

378

40

3000

57

50

10

19.30

MAS LEDspotMV D 5.4-50W GU10 940 40D

929001139102

220-240 V

5.4

50

GU10

392

40

4000

57

50

10

19.30

MASTER LEDspot MV ürün ailesi CRI 90 renksel geri verim indeksine sahiptir.

Büyüleyici renkler için MASTER LEDspot

CRI 90 değerindeki yüksek renksel verim indeksine sahip MASTER LEDspot MV ürün ailesi tüm uygulamalar için mükemmel halojen dönüşümü sağlar.

50.000 saat kullanım ömrünü, yüksek kaliteli ışık ile birleştirerek renklerin daha canlı ve parlak görünmesini garantiler. Dim edilebilir, düşük enerji tüketimi sağlar.

2700K-3000K-4000K olmak üzere 3 farklı renk seçeneği sunar. Mağazalarda büyüleyici renkler için ayrıcalıklı MASTER LEDspot MV ailesini tercih edin.

Philips MASTER LEDspot

www.philips.com/masterledlamps



LED LAMBALAR

LEDspot LV



MASTER LEDspot LV MR11



2700



GU4



Dim Edilmez



40000 Saat



EEL



12 Adet



Huzme Açısı



%82

TransforMax

Ürün	12 NC	Gerilim (V)	Güç (W)	Eşdeğer Güç (W)	Duy	Işık Akısı (lm)	Huzme Açısı (o)	Renk Sıcaklığı (K)	Maks. Uzunluk (mm)	Çap (mm)	Kutu Adedi	Fiyat (€)
MAS LEDspotLV 3.5-20W 827 MR11 24D	929001123802	12 V	3.5	20	GU4	207	24	2700	40	35	12	12.00

*Patentli TransforMax teknolojisi detayları için lütfen bakınız syf: 112



CorePro LEDspot LV MR16



2700/3000/4000



GU5.3



Dim Edilmez



15000 Saat



EEL



10 Adet



Huzme Açısı



%70

Şimdi Beyaz Renk Seçeneği

Ürün	12 NC	Gerilim (V)	Güç (W)	Eşdeğer Güç (W)	Duy	Işık Akısı (lm)	Huzme Açısı (o)	Renk Sıcaklığı (K)	Maks. Uzunluk (mm)	Çap (mm)	Kutu Adedi	Fiyat (€)
CorePro LEDspotLV 5.5-35W 827 MR16 36D	929001146232	12 V	5.5	35	GU5.3	390	36	2700	48	50	10	8.10
CorePro LEDspotLV ND 8-50W 830 MR16 36D	929001194202	12 V	8	50	GU5.3	680	36	3000	48	50	10	18.00
CorePro LEDspotLV ND 8-50W 840 MR16 36D	929001194302	12 V	8	50	GU5.3	730	36	4000	48	50	10	18.00
CorePro LEDspotLV ND 8-50W 830 MR16 50D	929001186732	12 V	8	50	GU5.3	720	50	3000	48	50	10	18.00
CorePro LEDspotLV ND 8-50W 840 MR16 50D	929001186832	12 V	8	50	GU5.3	720	50	4000	48	50	10	18.00



Classic LEDspot LV MR16



2700



GU5.3



Dim Edilmez



15000 Saat



EEL



10 Adet



Huzme Açısı



%86

Ürün	12 NC	Gerilim (V)	Güç (W)	Eşdeğer Güç (W)	Duy	Işık Akısı (lm)	Huzme Açısı (o)	Renk Sıcaklığı (K)	Maks. Uzunluk (mm)	Çap (mm)	Kutu Adedi	Fiyat (€)
CLA LEDspotLV ND 3-20W MR16 827 36D	929001189302	12 V	3	20	GU5.3	260	36	2700	48	50	10	8.10
CLA LEDspotLV ND 5-35W MR16 827 36D	929001189102	12 V	5	35	GU5.3	390	36	2700	48	50	10	9.00



MASTER LEDspot LV Value MR16



2700/3000/4000



GU5.3



Dim Edilir



25000 Saat



EEL



10 Adet



Huzme Açısı



%81

TransforMax

Ürün	12 NC	Gerilim (V)	Güç (W)	Eşdeğer Güç (W)	Duy	Işık Akısı (lm)	Huzme Açısı (o)	Renk Sıcaklığı (K)	Maks. Uzunluk (mm)	Çap (mm)	Kutu Adedi	Fiyat (€)
MAS LEDspotLV VLE 3.4-20W 827 MR16 24D*	929001147402	12 V	3.4	20	GU5.3	220	24	2700	54	50	10	9.30
MAS LEDspotLV VLE 3.4-20W 830 MR16 24D*	929001147702	12 V	3.4	20	GU5.3	225	24	3000	54	50	10	9.30
MAS LEDspotLV VLE 3.4-20W 827 MR16 36D*	929001147502	12 V	3.4	20	GU5.3	220	36	2700	54	50	10	9.30
MAS LEDspotLV VLE 3.4-20W 830 MR16 36D*	929001147602	12 V	3.4	20	GU5.3	225	36	3000	54	50	10	9.30
MAS LEDspotLV VLE D 6.3-35W 827 MR16 24D RN	929001152102	12 V	6.3	35	GU5.3	390	24	2700	50	50	10	13.30
MAS LEDspotLV VLE D 6.3-35W 830 MR16 24D RN	929001151802	12 V	6.3	35	GU5.3	420	24	3000	50	50	10	13.30
MAS LEDspotLV VLE D 6.3-35W 840 MR16 24D RN	929001151902	12 V	6.3	35	GU5.3	460	24	4000	50	50	10	13.30
MAS LEDspot LV VLE D 6.3-35W 827 MR16 36D RN	929001151702	12 V	6.3	35	GU5.3	390	36	2700	50	50	10	13.30
MAS LEDspot LV VLE D 6.3-35W 830 MR16 36D RN	929001152202	12 V	6.3	35	GU5.3	420	36	3000	50	50	10	13.30
MAS LEDspot LV VLE D 6.3-35W 840 MR16 36D RN	929001152302	12 V	6.3	35	GU5.3	460	36	4000	50	50	10	13.30

*Patentli TransforMax teknolojisi detayları için lütfen bakınız syf: 112

*MAS LEDspot LV VLE 3.4-20W MR16 LEDspot lambalar dim edilemez.



MASTER LEDspot LV MR16 DimTone



2700-2200



GU5.3



Dim Tone



25000 Saat



EEL



10 Adet



24°



36°



%82

Ürün	12 NC	Gerilim (V)	Güç (W)	Eşdeğer Güç (W)	Duy	Işık Akısı (lm)	Huzme Açısı (o)	Renk Sıcaklığı (K)	Maks. Uzunluk (mm)	Çap (mm)	Kutu Adedi	Fiyat (€)
MAS LEDspotLV DimTone 6.5-35W 827 MR16 24D	929001127802	12 V	6.5	35	GU5.3	370	24	2700-2200	50	50	10	23.60
MAS LEDspotLV DimTone 6.5-35W 827 MR16 36D	929001127902	12 V	6.5	35	GU5.3	370	36	2700-2200	50	50	10	23.60

DimTone özelliğine sahip MASTER LED Lambalar 2200K - 2700K renk sıcaklıkları arasında dim edilebilir.

TransforMax



MASTER LEDspot LV MR16



2700/3000/4000



GU5.3



Dim Edilir



40000 Saat



EEL



10 Adet



24°



36°



60°



%82

Ürün	12 NC	Gerilim (V)	Güç (W)	Eşdeğer Güç (W)	Duy	Işık Akısı (lm)	Huzme Açısı (o)	Renk Sıcaklığı (K)	Maks. Uzunluk (mm)	Çap (mm)	Kutu Adedi	Fiyat (€)
MAS LEDspotLV D 7-35W 827 MR16 24D	929001152802	12 V	7	35	GU5.3	390	24	2700	51	50	10	21.60
MAS LEDspotLV D 7-35W 830 MR16 24D	929001152902	12 V	7	35	GU5.3	410	24	3000	51	50	10	21.60
MAS LEDspotLV D 7-35W 840 MR16 24D	929001153002	12 V	7	35	GU5.3	430	24	4000	51	50	10	21.60
MAS LEDspotLV D 7-35W 827 MR16 36D	929001153102	12 V	7	35	GU5.3	385	36	2700	51	50	10	21.60
MAS LEDspotLV D 7-35W 830 MR16 36D	929001153202	12 V	7	35	GU5.3	405	36	3000	51	50	10	21.60
MAS LEDspotLV D 7-35W 840 MR16 36D	929001153302	12 V	7	35	GU5.3	425	36	4000	51	50	10	21.60
MAS LEDspotLV D 7-35W 827 MR16 60D	929001153402	12 V	7	35	GU5.3	360	60	2700	51	50	10	21.60
MAS LEDspotLV D 7-35W 830 MR16 60D	929001153502	12 V	7	35	GU5.3	360	60	3000	51	50	10	21.60
MAS LEDspotLV D 8-50W 827 MR16 24D	929001149802	12 V	8	50	GU5.3	621	24	2700	54	50	10	26.60
MAS LEDspotLV D 8-50W 830 MR16 24D	929001149902	12 V	8	50	GU5.3	621	24	3000	54	50	10	26.60
MAS LEDspotLV D 8.0-50W 827 MR16 36D	929001150102	12 V	8	50	GU5.3	636	36	2700	54	50	10	26.60
MAS LEDspotLV D 8.0-50W 830 MR16 36D	929001150202	12 V	8	50	GU5.3	660	36	2700	54	50	10	26.60

Patentli TransforMax teknolojisi detayları için lütfen bakınız syf: 112

Havalı teknoloji: AirFlux



AirFlux teknolojisi MASTER LED lambaların sürekli olarak soğutulmasını garantilerken yüksek ışık kalitesini farklı renk sıcaklığı ile birleştirir. AirFlux teknolojisinde fan bulunmaz, bu sayede optik lens için daha fazla alan yaratılır. Gölge efektlerine sebep olmaz, zorlu uygulamalar için mükemmel çözüm sunar.

- Yüksek dim performansı
- DimTone
- Uzun kullanım ömrü
- Yüksek ışık kalitesi
- Maksimum enerji tasarrufu
- Pasif soğutma (fan içermez)





MASTER LEDspot LV AR111



2700/3000



G53



Dim Edilir



40000 Saat



EEL



6 Adet



Huzme Açısı



%80

TransforMax

Ürün	12 NC	Gerilim (V)	Güç (W)	Eşdeğer Güç (W)	Duy	Işık Akısı (lm)	Huzme Açısı (°)	Renk Sıcaklığı (K)	Maks. Uzunluk (mm)	Çap (mm)	Kutu Adedi	Fiyat (€)
MAS LEDspotLV D 11-50W 927 AR111 24D	929001169802	12 V	11	50	G53	560	24	2700	62.3	111	6	34.10
MAS LEDspotLV D 11-50W 930 AR111 24D	929001169902	12 V	11	50	G53	580	24	3000	62.3	111	6	34.10
MAS LEDspotLV D 11-50W 927 AR111 40D	929001170002	12 V	11	50	G53	550	40	2700	62.3	111	6	34.10
MAS LEDspotLV D 11-50W 930 AR111 40D	929001170102	12 V	11	50	G53	570	40	3000	62.3	111	6	34.10
MAS LEDspotLV D 15-75W 927 AR111 24D	929001170202	12 V	15	75	G53	760	24	2700	62.3	111	6	37.10
MAS LEDspotLV D 15-75W 930 AR111 24D	929001170302	12 V	15	75	G53	770	24	3000	62.3	111	6	37.10
MAS LEDspotLV D 15-75W 927 AR111 40D	929001170402	12 V	15	75	G53	750	40	2700	62.3	111	6	37.10
MAS LEDspotLV D 15-75W 930 AR111 40D	929001170502	12 V	15	75	G53	760	40	3000	62.3	111	6	37.10
MAS LEDspotLV D 20-100W 827 AR111 24D	929001170802	12 V	20	100	G53	1180	24	2700	62.3	111	6	46.30

- Patentli TransforMax teknolojisi detayları için lütfen bakınız syf: 112
- MAS LEDspot LV D 20-100W AR111 ürünleri CRI 80 değerine sahiptir.
- Uyumlu trafo tablosu için lütfen satış ofislerimize danışınız.

Tasarım odaklı LED spot aydınlatma

Zarif tasarımlı yeni Philips MASTER LEDSpot LV AR111; mağaza, galeri, restoran, otel ve müze aydınlatma uygulamaları için idealdir. CRI 90 renksel geriverim indeksine sahip bu lambalar sayesinde renkler daha canlı ve parlak görünür. Yenilenen reflektör tasarımı, ışığı tek noktada toplayarak gölgelenme riskini azaltır. Kamaşma önleyici "anti-glare" özelliği ise artırılmış kullanıcı konforu sunar.





Benzersiz dim deneyimi

DimTone özelliği ile LED lambaların dim edilme özelliği yeni bir seviyeye ulaşıyor. Bu özellik sayesinde hem ışığın parlaklığını hem de ışık rengini ayarlayabilirsiniz. 2700K sarı renk sıcaklığını 2200K “gün batımı” renk sıcaklığına kadar kısarak sıcak ambiyans ortamları yakalayabilirsiniz.

innovation ✨ you



Philips DimTone

PHILIPS

LED LAMBALAR

LEDtube



CorePro LEDtube



CRI 80



G13



Huzme Açısı



50000
Açma-Kapama



EEL



30000 Saat



Dim Edilmez



RoHS
Compliant



CE

KEMA

Ürün	12 NC	Gerilim (V)	Güç (W)	Duy	Işık Akısı (lm)	Renk Sıcaklığı (K)	Renk Geriverim (Ra)	Maks. Uzunluk (mm)	Çap (mm)	Kutu Adedi	Fiyat (€)
CorePro LEDtube 600mm 8W840 C Glass	929001173202	220-240 V	8	G13	800	4000	80	602.5	28	10	10.40
CorePro LEDtube 600mm 8W865 C Glass	929001173302	220-240 V	8	G13	800	6500	80	602.5	28	10	10.40
CorePro LEDtube 1200mm 16W840 C Glass	929001173002	220-240 V	16	G13	1600	4000	80	1212	28	10	14.30
CorePro LEDtube 1200mm 16W865 C Glass	929001173102	220-240 V	16	G13	1600	6500	80	1212	28	10	14.30
CorePro LEDtube 1500mm 20W840 T8 C	929001128602	220-240 V	20	G13	2000	4000	80	1514	28	10	23.40
CorePro LEDtube 1500mm 20W865 T8 C	929001128702	220-240 V	20	G13	2000	6500	80	1514	28	10	23.40

MASTER LEDtube Value



CRI 80



G13



Huzme Açısı



50000
Açma-Kapama



EEL



40000 Saat



Dim Edilmez



Rotatable
(ROT)



RoHS
Compliant



CE

KEMA

Ürün	12 NC	Gerilim (V)	Güç (W)	Duy	Işık Akısı (lm)	Renk Sıcaklığı (K)	Renk Geriverim (Ra)	Maks. Uzunluk (mm)	Çap (mm)	Kutu Adedi	Fiyat (€)
STANDART ÇIKIŞ											
MAS LEDtube VLE 600mm 10W840 T8C ROT	929001149502	220-240 V	10	G13	1050	4000	83	602.5	28	10	18.20
MAS LEDtube VLE 600mm 10W830 T8C ROT	929001149402	220-240 V	10	G13	1050	3000	83	602.5	28	10	18.20
MAS LEDtube VLE 600mm 10W865 T8C ROT	929001149602	220-240 V	10	G13	1050	6500	83	602.5	28	10	18.20
MAS LEDtube VLE 1200mm SO 14.5W 840 T8 C ROT	929001119202	220-240 V	14.5	G13	1600	4000	83	1212	28	10	22.10
MAS LEDtube VLE 1200mm SO 14.5W 865 T8 C ROT	929001119302	220-240 V	14.5	G13	1600	6500	83	1212	28	10	22.10
MAS LEDtube VLE 1500mm SO 20W840 T8C	929000287602	220-240 V	20	G13	2000	4000	83	1514	28	10	26.00
MAS LEDtube VLE 1500mm SO 20W865 T8C	929000287702	220-240 V	20	G13	2000	6500	83	1514	28	10	26.00
YÜKSEK ÇIKIŞ											
MAS LEDtube VLE 1200mm HO 18W 830 T8 C ROT	929001126102	220-240 V	18	G13	2000	3000	83	1212	28	10	26.00
MAS LEDtube VLE 1200mm HO 18W 840 T8 C ROT	929001126202	220-240 V	18	G13	2100	4000	83	1212	28	10	26.00
MAS LEDtube VLE 1200mm HO 18W 865 T8 C ROT	929001126302	220-240 V	18	G13	2100	6500	83	1212	28	10	26.00
MAS LEDtube VLE 1500mm HO 23W 830 C ROT	929001116002	220-240 V	23	G13	2900	3000	83	1514	28	10	36.40
MAS LEDtube VLE 1500mm HO 23W 840 C ROT	929001116102	220-240 V	23	G13	3100	4000	83	1514	28	10	36.40
MAS LEDtube VLE 1500mm HO 23W 865 C ROT	929001116202	220-240 V	23	G13	3100	6500	83	1514	28	10	36.40
ULTRA ÇIKIŞ											
MAS LEDtube VLE 1200mm 20W830 T8C UO ROT	929001148802	220-240 V	20	G13	2300	3000	83	1212	28	10	28.60
MAS LEDtube VLE 1200mm 20W840 T8C UO ROT	929001148902	220-240 V	20	G13	2500	4000	83	1212	28	10	28.60
MAS LEDtube VLE 1200mm 20W865 T8C UO ROT	929001149002	220-240 V	20	G13	2500	6500	83	1212	28	10	28.60
MAS LEDtube VLE 1500mm 25W830 T8C UO ROT	929001149102	220-240 V	25	G13	3400	3000	83	1514	28	10	46.80
MAS LEDtube VLE 1500mm 25W840 T8C UO ROT	929001149202	220-240 V	25	G13	3700	4000	83	1514	28	10	46.80
MAS LEDtube VLE 1500mm 25W865 T8C UO ROT	929001149302	220-240 V	25	G13	3700	6500	83	1514	28	10	46.80

Özel proje fiyatlandırması için lütfen satış temsilcilerimize danışın.



Her defasında dođru LEDtube

Aydınlatma ihtiyacınız ne olursa olsun, Philips MASTER LEDtube portföyünde mutlaka ona uygun ideal bir çözüm vardır. Lambalarımızı her uygulama için dođru LEDtube çözümünü bulmanızı kolaylaştırabilmek için **Standart**, **Yüksek** ve **Ultra** şeklinde üç yeni ışık çıkışı kategorisine göre etiketleyerek yeniden düzenledik. En iyi enerji verimliliğinden en iyi ışık çıkışına kadar her adım için.

Bu basit geçiş, Philips LEDtube'ün dönebilen başlık özelliğinin yanı sıra üç farklı uzunluk ve renk sıcaklığı seçenekleriyle sağlanabilir. Sonuç olarak Philips ile her defasında dođru LEDtube çözümü sunmak mümkün.

innovation ✦ you




Philips MASTER LEDtube
www.philips.com/ledtube

PHILIPS

LED LAMBALAR

LEDtube



MASTER LEDtube Value InstantFit



CRI 80



G13



Huzme Açısı



50000
Açma-Kapama



EEL



40000 Saat



Dim Edilmez



HF Uyumu



RoHS
Compliant



CE

KEMA

Ürün	12 NC	Gerilim (V)	Güç (W)	Duy	Işık Akısı (lm)	Renk Sıcaklığı (K)	Renk Geriverim (Ra)	Maks. Uzunluk (mm)	Çap (mm)	Kutu Adedi	Fiyat (€)
STANDART ÇIKIŞ											
MAS LEDtube VLE HF 1200mm 16.5W840 T8 C	929001124502	220-240 V	16.5	G13	1600	4000	83	1112	28	10	33.80
MAS LEDtube VLE HF 1200mm 16.5W865 T8 C	929001124602	220-240 V	16.5	G13	1600	6500	83	1212	28	10	33.80
MAS LEDtube VLE HF 1500mm 22W840 T8 C ROT	929001122402	220-240 V	22	G13	2000	4000	83	1514	28	10	39.00
MAS LEDtube VLE HF 1500mm 22W865 T8 C ROT	929001122502	220-240 V	22	G13	2000	6500	83	1514	28	10	39.00
YÜKSEK ÇIKIŞ											
MAS LEDtube HF 1200mm HO 18W840 T8	929001155102	220-240 V	18	G13	2100	4000	83	1212	28	10	36.40
MAS LEDtube HF 1200mm HO 18W865 T8	929001155202	220-240 V	18	G13	2100	6500	83	1212	28	10	36.40
MAS LEDtube HF 1200mm HO 18W830 T8	929001180002	220-240 V	18	G13	2000	3000	83	1212	28	10	36.40
MAS LEDtube HF 1500mm HO 25W840 T8	929001124302	220-240 V	25	G13	3100	4000	83	1514	28	10	41.60
MAS LEDtube HF 1500mm HO 25W865 T8	929001124402	220-240 V	25	G13	3100	6500	83	1514	28	10	41.60
MAS LEDtube HF 1500mm HO 25W830 T8	929001179302	220-240 V	25	G13	2900	3000	83	1514	28	10	41.60
ULTRA ÇIKIŞ											
MAS LEDtube HF 1200mm UO 21W830 T8	929001211302	220-240 V	21	G13	2300	3000	83	1212	28	10	39.00
MAS LEDtube HF 1200mm UO 21W840 T8	929001211102	220-240 V	21	G13	2500	4000	83	1212	28	10	39.00
MAS LEDtube HF 1200mm UO 21W865 T8	929001211202	220-240 V	21	G13	2500	6500	83	1212	28	10	39.00
MAS LEDtube HF 1500mm UO 26W830 T8	929001211602	220-240 V	26	G13	3400	3000	83	1514	28	10	44.20
MAS LEDtube HF 1500mm UO 26W840 T8	929001211402	220-240 V	26	G13	3700	4000	83	1514	28	10	44.20
MAS LEDtube HF 1500mm UO 26W865 T8	929001211502	220-240 V	26	G13	3700	6500	83	1514	28	10	44.20



CorePro LED PL-C*



CRI 80



Huzme Açısı



50000
Açma-Kapama



Dim Edilmez



EEL



30000 Saat



RoHS
Compliant



CE

KEMA

Ürün	12 NC	Gerilim (V)	Güç (W)	Duy	Işık Akısı (lm)	Renk Sıcaklığı (K)	Renk Geriverim (Ra)	Maks. Uzunluk (mm)	Çap (mm)	Kutu Adedi	Fiyat (€)
CorePro LED PLC 6.5W 830 2P G24d-2	929001201402	220-240 V	6.5	G24q-2	600	3000	83	147.1	33.4	10	13.00
CorePro LED PLC 6.5W 840 2P G24d-2	929001201502	220-240 V	6.5	G24q-2	650	4000	83	147.1	33.4	10	13.00
CorePro LED PLC 8.5W 830 2P G24d-3	929001201202	220-240 V	8.5	G24q-3	900	3000	83	170.1	33.4	10	15.60
CorePro LED PLC 8.5W 840 2P G24d-3	929001201302	220-240 V	8.5	G24q-3	950	4000	83	170.1	33.4	10	15.60
CorePro LED PLC 6.5W 830 4P G24q-2	929001201002	220-240 V	6.5	G24q-2	600	3000	83	147.1	33.4	10	13.00
CorePro LED PLC 6.5W 840 4P G24q-2	929001201102	220-240 V	6.5	G24q-2	650	4000	83	147.1	33.4	10	13.00
CorePro LED PLC 9W 830 4P G24q-3	929001200802	220-240 V	9	G24q-3	900	3000	83	170.1	33.4	10	15.60
CorePro LED PLC 9W 840 4P G24q-3	929001200902	220-240 V	9	G24q-3	950	4000	83	170.1	33.4	10	15.60

*Mart 2016'dan itibaren

Özel proje fiyatlandırması için lütfen satış temsilcilerimize danışın.



Eski G6mm Spotlarınız İçin Yeni **LED** Çözümü

Philips CorePro LED PLC, sağladığı %60'a varan enerji tasarrufu ve 30.000 saatlik kullanım ömrüyle floresan alternatiflerin yerini alan ilk LED PLC lambasıdır. Tüm 2 pinli (EM) ve 4 pinli (HF) armatürler için birebir değişim ve kolay montaj olanağı sunan yeni LED PLC lambalar daha az bakım ve servis gerektirir. Böylece armatürlerinizi değiştirmeden LED ile enerji tasarrufu sağlayabilir, aydınlatma maliyetlerinizi aşağı çekebilirsiniz.

YENİ!
İlk LED
PLC lambası

innovation ✨ you

Philips CorePro LED PLC
www.philips.com/coreproledlamps



PHILIPS

LAMBALAR

Enerji Tasarruflu Lambalar
Normal Duyulu



ECONOMY TWISTER



≤ 2.0



CRI 81



6000
Açma-Kapama



5-40 sn



0.3 sn



Dim Edilmez



EEL



6000 Saat

Ürün	12 NC	Gerilim (V)	Güç (W)	Eşdeğer Güç (W)	Duy	Işık Akısı (lm)	Renk Sıcaklığı (K)	Renk Geriverim (Ra)	Maks Uzunluk (mm)	Çap (mm)	Kutu Adedi	Fiyat (€)
EconomyTwister 8W CDL E27 220-240V 1PF/6	929689218401	220-240 V	8	40	E27	475	6500	80	86.5	47.5	6	2.75
EconomyTwister 8W WW E27 220-240V 1PF/6	929689218302	220-240 V	8	40	E27	500	2700	82	86.5	47.5	6	2.75
EconomyTwister 12W CDL E27 220-240V 1PF/6	929689218601	220-240 V	12	60	E27	700	6500	80	94.0	47.5	6	2.75
EconomyTwister 12W WW E27 220-240V 1PF/6	929689218501	220-240 V	12	60	E27	741	2700	82	94.0	47.5	6	2.75
EconomyTwister 15W CDL E27 220-240V 1PF/6	929689218801	220-240 V	15	75	E27	900	6500	80	107.5	51.5	6	2.75
EconomyTwister 15W WW E27 220-240V 1PF/6	929689218701	220-240 V	15	75	E27	950	2700	82	107.5	51.5	6	2.75
EconomyTwister 20W CDL E27 220-240V 1PF/6	929689219001	220-240 V	20	100	E27	1200	6500	80	111.5	56.5	6	2.75
EconomyTwister 20W WW E27 220-240V 1PF/6	929689218901	220-240 V	20	100	E27	1250	2700	82	111.5	56.5	6	2.75
EconomyTwister 23W CDL E27 220-240V 1PF/6	929689258201	220-240 V	23	125	E27	1450	6500	80	118.5	61.5	6	2.90
EconomyTwister 23W WW E27 220-240V 1PF/6	929689258101	220-240 V	23	125	E27	1550	2700	82	118.5	61.5	6	2.90
EconomyTwister 8W CDL E14 220-240V 1PF/6	929689238401	220-240 V	8	40	E14	475	6500	80	96.5	47.5	6	2.75
EconomyTwister 8W WW E14 220-240V 1PF/6	929689238302	220-240 V	8	40	E14	500	2700	82	96.5	47.5	6	2.75
EconomyTwister 12W CDL E14 220-240V 1PF/6	929689238602	220-240 V	12	60	E14	700	6500	80	104.0	47.5	6	2.75
EconomyTwister 12W WW E14 220-240V 1PF/6	929689238501	220-240 V	12	60	E14	741	2700	82	104.0	47.5	6	2.75



TORNADO YÜKSEK LÜMEN



≤ 5.0



CRI 81



10000
Açma-Kapama



10-100 sn



2,0 sn



Dim Edilmez



EEL



10000 Saat

Ürün	12 NC	Gerilim (V)	Güç (W)	Eşdeğer Güç (W)	Duy	Işık Akısı (lm)	Renk Sıcaklığı (K)	Renk Geriverim (Ra)	Maks Uzunluk (mm)	Çap (mm)	Kutu Adedi	Fiyat (€)
Tornado High Lumen 45W CDL E27 1CT/6	929676011202	220-240 V	45	175	E27	2735	6500	80	210	98	6	17.70
Tornado High Lumen 45W WW E27 1CT/6	929676000701	220-240 V	45	185	E27	2825	2700	80	210	98	6	17.70
Tornado High Lumen 65W CDL E27 1CT/6	929676011402	220-240 V	65	250	E27	4000	6500	80	226	98	6	23.90
Tornado High Lumen 65W WW E27 1CT/6	929676011701	220-240 V	65	260	E27	4125	2700	80	226	98	6	23.90
Tornado High Lumen 80W CDL E40 1CT/6	929676031202	220-240 V	80	315	E40	5100	6500	80	265	104	6	30.10
Tornado High Lumen 80W WW E40 1CT/6	929676011801	220-240 V	80	330	E40	5300	2700	80	265	104	6	30.10

LAMBALAR

Enerji Tasarruflu Lambalar
Normal Duyulu



GENIE



≤ 2.0



CRI 81



10000
Açma-Kapama



5-40 sn



0,3 sn



Dim Edilmez



EEL



10000 Saat

YENİ

Ürün	12 NC	Gerilim (V)	Güç (W)	Eşdeğer Güç (W)	Duy	Işık Akısı (lm)	Renk Sıcaklığı (K)	Renk Geriverim (Ra)	Maks Uzunluk (mm)	Çap (mm)	Kutu Adedi	Fiyat (€)
GENIE 8W CDL E27 220-240V 1PF/6	929689243201	220-240	8	38	E27	400	6500	80	107	35	6	2.30
GENIE 8W WW E27 220-240V 1PF/6	929689243101	220-240	8	40	E27	425	2700	82	107	35	6	2.30
GENIE 11W CDL E27 220-240V 1PF/6	929689243401	220-240	11	50	E27	580	6500	80	117	35	6	2.30
GENIE 11W WW E27 220-240V 1PF/6	929689243301	220-240	11	50	E27	600	2700	82	117	35	6	2.30
GENIE 14W CDL E27 220-240V 1PF/6	929689243601	220-240	14	62	E27	760	6500	80	132	35	6	2.30
GENIE 14W WW E27 220-240V 1PF/6	929689243501	220-240	14	65	E27	810	2700	82	132	35	6	2.30
GENIE 18W CDL E27 220-240V 1PF/6	929689243801	220-240	18	80	E27	1040	6500	80	135	41	6	2.50
GENIE 18W WW E27 220-240V 1PF/6	929689243701	220-240	18	83	E27	1100	2700	82	135	41	6	2.50
GENIE 23W CDL E27 220-240V 1PF/6	929689244001	220-240	23	100	E27	1370	6500	80	135	41	6	2.50
GENIE 23W WW E27 220-240V 1PF/6	929689243901	220-240	23	100	E27	1400	2700	82	152	41	6	2.50
GENIE 5W WW E14 220-240V 1PF/6	929689243001	220-240	5	27	E14	250	2700	82	109	23	6	2.30
GENIE 8W CDL E14 220-240V 1PF/6	929689245201	220-240	8	38	E14	400	6500	80	112	35	6	2.30
GENIE 8W WW E14 220-240V 1PF/6	929689245101	220-240	8	40	E14	425	2700	82	112	35	6	2.30
GENIE 11W CDL E14 220-240V 1PF/6	929689245401	220-240	11	50	E14	580	6500	80	122	35	6	2.30
GENIE 11W WW E14 220-240V 1PF/6	929689245301	220-240	11	50	E14	600	2700	82	122	35	6	2.30



CIRCULAR



≤ 5.0



CRI 81



6000
Açma-Kapama



5-40 sn



0,3 sn



Dim Edilmez



EEL



6000 Saat

Ürün	12 NC	Gerilim (V)	Güç (W)	Eşdeğer Güç (W)	Duy	Işık Akısı (lm)	Renk Sıcaklığı (K)	Renk Geriverim (Ra)	Maks Uzunluk (mm)	Çap (mm)	Kutu Adedi	Fiyat (€)
Circular ES 24W CDL E27 220-240V 1CT/6	929689187201	220-240	24	118	E27	1700	6500	80	77.5	17.5	6	6.70
Circular ES 24W WW E27 220-240V 1CT/6	929689187101	220-240	24	118	E27	1700	2700	82	77.5	17.5	6	6.70

LAMBALAR

Enerji Tasarruflu Lambalar Soket Duyulu



MASTER PL-C



< 1.4



CRI 82+



Dim Edilmez



10000 Saat

Ürün	12 NC	Gerilim (V)	Güç (W)	Duy	Işık Akısı (lm)	Renk Sıcaklığı (K)	Renk Geriverim (Ra)	Maks. Uzunluk (mm)	Çap (mm)	Kutu Adedi	Fiyat (€)
MASTER PL-C 10W/827/2P	927903882740	63	10	G24d-1	600	2700	82	117.4	27.1	5x10	1.95
MASTER PL-C 10W/827/4P	927907082740	63	10	G24d-1	600	2700	82	108.9	27.1	5x10	1.95
MASTER PL-C 10W/830/2P	927903883040	63	10	G24d-1	600	3000	82	117.4	27.1	5x10	1.95
MASTER PL-C 10W/830/4P	927907083040	63	10	G24d-1	600	3000	82	108.9	27.1	5x10	1.95
MASTER PL-C 10W/840/2P	927903884040	63	10	G24d-1	600	4000	82	117.4	27.1	5x10	1.95
MASTER PL-C 10W/840/4P	927907084040	63	10	G24d-1	600	4000	82	108.9	27.1	5x10	1.95
MASTER PL-C 13W/827/2P	927904882740	95	13	G24d-1	900	2700	82	139.4	27.1	5x10	1.95
MASTER PL-C 13W/827/4P	927907182740	77	13	G24q-1	900	2700	82	131.9	27.1	5x10	1.95
MASTER PL-C 13W/830/2P	927904883040	95	13	G24d-1	900	3000	82	139.4	27.1	5x10	1.95
MASTER PL-C 13W/830/4P	927907183040	77	13	G24q-1	900	3000	82	131.9	27.1	5x10	1.95
MASTER PL-C 13W/840/2P	927904884040	95	13	G24d-1	900	4000	82	139.4	27.1	5x10	1.95
MASTER PL-C 13W/840/4P	927907184040	77	13	G24q-1	900	4000	82	131.9	27.1	5x10	1.95
MASTER PL-C 13W/865/2P	927904886540	95	13	G24d-1	840	6500	82	139.4	27.1	5x10	1.95
MASTER PL-C 18W/827/2P	927905782740	100	18	G24d-2	1200	2700	82	151.4	27.1	5x10	2.08
MASTER PL-C 18W/827/4P	927907282740	95	18	G24q-2	1200	2700	82	143.9	27.1	5x10	2.08
MASTER PL-C 18W/830/2P	927905783040	100	18	G24d-2	1200	3000	82	151.4	27.1	5x10	2.08
MASTER PL-C 18W/830/4P	927907283040	95	18	G24q-2	1200	3000	82	143.9	27.1	5x10	2.08
MASTER PL-C 18W/840/2P	927905784040	100	18	G24d-2	1200	4000	82	151.4	27.1	5x10	2.08
MASTER PL-C 18W/840/4P	927907284040	95	18	G24q-2	1200	4000	82	143.9	27.1	5x10	2.08
MASTER PL-C 18W/865/2P	927905786540	100	18	G24d-2	1120	6500	82	151.4	27.1	5x10	2.08
MASTER PL-C 26W/827/2P	927906182740	105	26	G24d-3	1800	2700	82	172.4	27.1	5x10	2.08
MASTER PL-C 26W/827/4P	927907382740	100	26	G24q-3	1800	2700	82	164.9	27.1	5x10	2.08
MASTER PL-C 26W/830/2P	927906183040	105	26	G24d-3	1800	3000	82	172.4	27.1	5x10	2.08
MASTER PL-C 26W/830/4P	927907383040	100	26	G24q-3	1800	3000	82	164.9	27.1	5x10	2.08
MASTER PL-C 26W/840/2P	927906184040	105	26	G24d-3	1800	4000	82	172.4	27.1	5x10	2.08
MASTER PL-C 26W/840/4P	927907384040	100	26	G24q-3	1800	4000	82	164.9	27.1	5x10	2.08
MASTER PL-C 26W/865/2P	927906186540	105	26	G24d-3	1740	6500	82	172.4	27.1	5x10	2.08



MASTER PL-L



<2.0



CRI 80+



Dim Edilir %10



20000 Saat

Ürün	12 NC	Gerilim (V)	Güç (W)	Duy	Işık Akısı (lm)	Renk Sıcaklığı (K)	Renk Geriverim (Ra)	Maks. Uzunluk (mm)	Çap (mm)	Kutu Adedi	Fiyat (€)
MASTER PL-L 18W/827 4P	927903008270	58	18	2G11	1200	2700	82	226.6	39.0	25	3.79
MASTER PL-L 18W/830/4P	927903008370	58	18	2G11	1200	3000	82	226.6	39.0	25	3.79
MASTER PL-L 18W/840 4P	927903008470	58	18	2G11	1200	4000	82	226.6	39.0	25	3.79
MASTER PL-L 24W/827 4P	927903208270	87	24	2G11	1800	2700	82	321.6	39.0	25	3.79
MASTER PL-L 24W/830 4P	927903208370	87	24	2G11	1800	3000	82	321.6	39.0	25	3.79
MASTER PL-L 24W/840 4P	927903208470	87	24	2G11	1800	4000	82	321.6	39.0	25	3.79
MASTER PL-L 36W/827 4P	927903408270	106	36	2G11	2900	2700	82	416.6	39.0	25	3.79
MASTER PL-L 36W/830/4P	927903408370	106	36	2G11	2900	3000	82	416.6	39.0	25	3.79
MASTER PL-L 36W/840 4P	927903408470	106	36	2G11	2900	4000	82	416.6	39.0	25	3.79
MASTER PL-L 36W/865/4P	927903486570	106	36	2G11	2900	6500	82	416.6	39.0	25	3.79
MASTER PL-L 40W/830 4P	927908208370	126	40	2G11	3500	3000	82	541.6	39.0	25	4.19
MASTER PL-L 55W/830/4P	927908708370	105	55	2G11	4800	3000	82	541.6	39.0	25	4.39
MASTER PL-L 55W/840 4P	927908708470	105	55	2G11	4800	4000	82	541.6	39.0	25	4.39



MASTER PL-S



<2.0



CRI 80+

Dim Edilir
%10

10000 Saat

Ürün	12 NC	Gerilim (V)	Güç (W)	Duy	Işık Akısı (lm)	Renk Sıcaklığı (K)	Renk Geriverim (Ra)	Maks. Uzunluk (mm)	Çap (mm)	Kutu Adedi	Fiyat (€)
MASTER PL-S 9W/827/2P	927936082711	60	9	G23	600	2700	82	167	28.0	5x10	2.15
MASTER PL-S 9W/830/2P	927936083011	60	9	G23	600	3000	82	167	28.0	5x10	2.15
MASTER PL-S 9W/840/2P	927936084011	60	9	G23	600	4000	82	167	28.0	5x10	2.15
MASTER PL-S 11W/827/2P	927936482711	91	11	G23	900	2700	82	235.8	28.0	5x10	2.15
MASTER PL-S 11W/830/2P	927936483011	91	11	G23	900	3000	82	235.8	28.0	5x10	2.15
MASTER PL-S 11W/840/2P	927936484011	91	11	G23	900	4000	82	235.8	28.0	5x10	2.15
MASTER PL-S 5W/827/4P	927935482711	35	5	2G7	259	2700	82	89.1	28.0	5x10	2.15
MASTER PL-S 7W/840/4P	927935884011	46	7	2G7	405	4000	82	119.1	28.0	5x10	2.15
MASTER PL-S 9W/840/4P	927936284011	60	9	2G7	583	4000	82	151.1	28.0	5x10	2.15
MASTER PL-S 11W/827/4P	927936682711	89	11	2G7	900	2700	82	219.9	28.0	5x10	2.15
MASTER PL-S 11W/840/4P	927936684011	89	11	2G7	900	4000	82	219.9	28.0	5x10	2.15



MASTER PL-T



<2.0




CRI 82+

Dim Edilir
%10

10000 Saat

Ürün	12 NC	Gerilim (V)	Güç (W)	Duy	Işık Akısı (lm)	Renk Sıcaklığı (K)	Renk Geriverim (Ra)	Maks. Uzunluk (mm)	Çap (mm)	Kutu Adedi	Fiyat (€)
MASTER PL-T 26W/840/4P	927914684071	80	26	GX24q-3	1725	4000	82	126.7	41	5x10	5.15
MASTER PL-T 32W/840/4P	927914784071	100	32	GX24q-3	2400	4000	82	138.7	41	5x10	5.56
MASTER PL-T 42W/840/4P	927914884071	125	42	GX24q-4	3050	4000	82	160.7	41	5x10	5.56

Floresan Lambalar



MASTER TL-D ECO



<2.0



CRI 85+



Dim Edilir



20000 Saat



EEL

Ürün	12 NC	Gerilim (V)	Güç (W)	Duy	Işık Akısı (lm)	Renk Sıcaklığı (K)	Renk Geriverim (Ra)	Maks. Uzunluk (mm)	Çap (mm)	Kutu Adedi	Fiyat (€)
MASTER TL-D Eco 16W/840	927922884015	51	16	G13	1175	4000	85	604	28	25	4.08
MASTER TL-D Eco 16W/865	927922886515	51	16	G13	1125	6500	85	604	28	25	4.08
MASTER TL-D Eco 32W/840	927921184023	92	32	G13	2650	4000	85	1213.6	28	25	4.72
MASTER TL-D Eco 32W/865	927921186523	92	32	G13	2550	6500	85	1213.6	28	25	4.72
MASTER TL-D Eco 51W/840	927922184023	95	51	G13	4550	4000	85	1514.2	28	25	5.32
MASTER TL-D Eco 51W/865	927922186523	95	51	G13	4300	6500	85	1514.2	28	25	5.32

MASTER TL-D Super 80



<2.0



CRI 85+



Dim Edilir



20000 Saat



EEL

Ürün	12 NC	Gerilim (V)	Güç (W)	Duy	Işık Akısı (lm)	Renk Sıcaklığı (K)	Renk Geriverim (Ra)	Maks. Uzunluk (mm)	Çap (mm)	Kutu Adedi	Fiyat (€)
MASTER TLD Super 80 18W/827	927920082723	59	18	G13	1350	2700	85	604	28	25	1.34
MASTER TLD Super 80 18W/830	927920083023	59	18	G13	1350	3000	85	604	28	25	1.34
MASTER TLD Super 80 18W/840	927920084023	59	18	G13	1350	4000	85	604	28	25	1.34
MASTER TLD Super 80 18W/865	927920086544	59	18	G13	1300	6500	85	604	28	25	1.34
MASTER TLD Super 80 36W/827	927921082723	103	36	G13	3350	2700	85	1213.6	28	25	1.51
MASTER TLD Super 80 36W/830	927921083023	103	36	G13	3350	3000	85	1213.6	28	25	1.51
MASTER TLD Super 80 36W/840	927921084023	103	36	G13	3350	4000	85	1213.6	28	25	1.51
MASTER TLD Super 80 36W/865	927921086544	103	36	G13	3250	6500	85	1213.6	28	25	1.51
MASTER TLD Super 80 58W/827	927922082723	111	58	G13	5240	2700	85	1514.2	28	25	1.74
MASTER TLD Super 80 58W/830	927922083023	111	58	G13	5240	3000	85	1514.2	28	25	1.74
MASTER TLD Super 80 58W/840	927922084023	111	58	G13	5240	4000	85	1514.2	28	25	1.74
MASTER TLD Super 80 58W/865	927922086544	111	58	G13	5000	6500	85	1514.2	28	25	1.74

TL-D Standart SnowWhite



G13



CRI 78



20000 Saat

Ürün	12 NC	Gerilim (V)	Güç (W)	Duy	Işık Akısı (lm)	Renk Sıcaklığı (K)	Renk Geriverim (Ra)	Maks. Uzunluk (mm)	Çap (mm)	Kutu Adedi	Fiyat (€)
TL-D 18W Snow White TR 1SL/25	928048045019	59	18	G13	1050	12.000	78	604	28	25	0.86
TL-D 36W Snow White TR 1SL/25	928048545019	103	36	G13	2500	12.000	78	1213.6	28	25	0.96
TL-D 58W Snow White TR 1SL/25	928049045019	111	58	G13	4000	12.000	78	1514.2	28	25	1.24

MASTER TL-D 90 de Luxe



<3.0



CRI 91+



Dim Edilir



20000 Saat



EEL

Ürün	12 NC	Gerilim (V)	Güç (W)	Duy	Işık Akısı (lm)	Renk Sıcaklığı (K)	Renk Geriverim (Ra)	Maks. Uzunluk (mm)	Çap (mm)	Kutu Adedi	Fiyat (€)
TL-D 90 De Luxe 18W/950	928043595081	59	18	G13	1150	5300	92	604	28	10	5.09
TL-D 90 De Luxe 18W/965	928043596581	59	18	G13	1150	6500	93	604	28	10	5.09
TL-D 90 De Luxe 36W/950	928044595081	103	36	G13	2800	5300	92	1213.6	28	10	5.09
TL-D 90 De Luxe 36W/965	928044596581	103	36	G13	2800	6500	93	1213.6	28	10	5.09
TL-D 90 De Luxe 58W/950	928045095081	111	58	G13	4550	5300	92	1514.2	28	10	6.11
TL-D 90 De Luxe 58W/965	928045096581	111	58	G13	4550	6500	93	1514.2	28	10	6.11

MASTER TL-D 90 Graphica



<3.0



CRI 97+



Dim Edilir



20000 Saat



EEL

Ürün	12 NC	Gerilim (V)	Güç (W)	Duy	Işık Akısı (lm)	Renk Sıcaklığı (K)	Renk Geriverim (Ra)	Maks. Uzunluk (mm)	Çap (mm)	Kutu Adedi	Fiyat (€)
TL-D 90 Graphica 36W/950	928044795081	103	36	G13	2340	5300	97	1213.6	28	10	7.87
TL-D 90 Graphica 36W/965	928044796581	103	36	G13	2100	6500	98	1213.6	28	10	7.87
TL-D 90 Graphica 58W/950	928045295081	111	58	G13	3670	5300	97	1514.2	28	10	8.92
TL-D 90 Graphica 58W/965	928045296581	111	58	G13	3350	6500	98	1514.2	28	10	8.92

TL-D Black Light Blue Siyah Işık



8000 Saat

Ürün	12 NC	Gerilim (V)	Güç (W)	Duy	Işık Akısı (lm)	Renk Sıcaklığı (K)	Maks. Uzunluk (mm)	Çap (mm)	Kutu Adedi	Fiyat (€)
TL-D 18W BLB 1SL/25	928048010805	59	18	G13	-	-	604	28	25	21.73
TL-D 36W BLB 1SL/25	928048510805	103	36	G13	-	-	1213.6	28	25	21.73

TL5 Floresan Lambalar

MASTER TL5 HE ECO



<1.4



CRI 80+



Dim Edilir



25000 Saat



EEL



%10

Ürün	12 NC	Gerilim (V)	Güç (W)	Duy	Işık Akısı (lm)	Renk Sıcaklığı (K)	Renk Geriverim (Ra)	Maks. Uzunluk (mm)	Çap (mm)	Kutu Adedi	Fiyat (€)
MASTER TL5 HE Eco 13=14W/830	927989883031	69	13	G5	1350	3000	85	563.2	17	40	4.16
MASTER TL5 HE Eco 13=14W/840	927989884031	69	13	G5	1350	4000	85	563.2	17	40	4.16
MASTER TL5 HE Eco 25=28W/830	927990983031	143	25	G5	2900	3000	85	1163.2	17	40	4.16
MASTER TL5 HE Eco 25=28W/840	927990984031	143	25	G5	2900	4000	85	1163.2	17	40	4.16
MASTER TL5 HE Eco 32=35W/830	927991183031	184	32	G5	3650	3000	85	1463.2	17	40	4.16
MASTER TL5 HE Eco 32=35W/840	927991184031	188	32	G5	3100	4000	85	1463.2	17	40	4.16

LAMBALAR

Floresan Lambalar



MASTER TL5 HE



<1.4



CRI 80+



Dim Edilir



24000 Saat



EEL

Ürün	12 NC	Gerilim (V)	Güç (W)	Duy	Işık Akısı (lm)	Renk Sıcaklığı (K)	Renk Geriverim (Ra)	Maks. Uzunluk (mm)	Çap (mm)	Kutu Adedi	Fiyat (€)
MASTER TL5 HE 14W/827 SLV/40	927926082755	86	14	G5	1350	2700	85	563.2	17	40	2.20
MASTER TL5 HE 14W/830 SLV/40	927926083055	86	14	G5	1350	3000	85	563.2	17	40	2.20
MASTER TL5 HE 14W/840 SLV/40	927926084055	86	14	G5	1350	4000	85	563.2	17	40	2.20
MASTER TL5 HE 14W/865 SLV/40	927926086555	86	14	G5	1250	6500	85	563.2	17	40	2.20
MASTER TL5 HE 21W/827 SLV/40	927926282755	126	21	G5	2100	2700	85	863.2	17	40	2.20
MASTER TL5 HE 21W/830 SLV/40	927926283055	126	21	G5	2100	3000	85	863.2	17	40	2.20
MASTER TL5 HE 21W/840 SLV/40	927926284055	126	21	G5	2100	4000	85	863.2	17	40	2.20
MASTER TL5 HE 21W/865 SLV/40	927926286555	126	21	G5	1950	6500	85	863.2	17	40	2.20
MASTER TL5 HE 28W/827 SLV/40	927926582755	166	28	G5	2900	2700	85	1163.2	17	40	2.20
MASTER TL5 HE 28W/830 SLV/40	927926583055	166	28	G5	2900	3000	85	1163.2	17	40	2.20
MASTER TL5 HE 28W/840 SLV/40	927926584055	166	28	G5	2900	4000	85	1163.2	17	40	2.20
MASTER TL5 HE 28W/865 SLV/40	927926586555	166	28	G5	2700	6500	85	1163.2	17	40	2.20
MASTER TL5 HE 35W/827 SLV/40	927927082755	205	35	G5	3650	2700	85	1463.2	17	40	2.20
MASTER TL5 HE 35W/830 SLV/40	927927083055	205	35	G5	3650	3000	85	1463.2	17	40	2.20
MASTER TL5 HE 35W/840 SLV/40	927927084055	205	35	G5	3650	4000	85	1463.2	17	40	2.20
MASTER TL5 HE 35W/865 SLV/40	927927086555	205	35	G5	3400	6500	85	1463.2	17	40	2.20



MASTER TL5 HO ECO



<1.4



CRI 80+



Dim Edilir



30000 Saat



EEL



%10

Ürün	12 NC	Gerilim (V)	Güç (W)	Duy	Işık Akısı (lm)	Renk Sıcaklığı (K)	Renk Geriverim (Ra)	Maks. Uzunluk (mm)	Çap (mm)	Kutu Adedi	Fiyat (€)
MASTER TL5 HO Eco 20=24W/830 UNP/40	927989983031	64	20	G5	1950	3000	85	563.2	17	40	4.16
MASTER TL5 HO Eco 20=24W/840 UNP/40	927989984031	64	20	G5	1950	4000	85	563.2	17	40	4.16
MASTER TL5 HO Eco 45=49W/830 UNP/40	927991783031	169	45	G5	4900	3000	85	1463.2	17	40	4.78
MASTER TL5 HO Eco 45=49W/840 UNP/40	927991784031	169	45	G5	4900	4000	85	1463.2	17	40	4.78
MASTER TL5 HO Eco 50=54W/830 UNP/40	927991283031	101	50	G5	5000	3000	85	1163.2	17	40	4.78
MASTER TL5 HO Eco 50=54W/840 UNP/40	927991284031	101	50	G5	5000	4000	85	1163.2	17	40	4.78
MASTER TL5 HO Eco 73=80W/830 UNP/40	927991883031	133	73	G5	7000	3000	85	1463.2	17	40	5.19
MASTER TL5 HO Eco 73=80W/840 UNP/40	927991884031	133	73	G5	7000	4000	85	1463.2	17	40	5.19

MASTER TL5 HO



Hg

<1.4



CRI 80+



Dim Edilir



30000 Saat

A+

EEL



%10

Ürün	12 NC	Gerilim (V)	Güç (W)	Duy	Işık Akısı (lm)	Renk Sıcaklığı (K)	Renk Geriverim (Ra)	Maks. Uzunluk (mm)	Çap (mm)	Kutu Adedi	Fiyat (€)
MASTER TL5 HO 24W/830 SLV/40	927928083055	77	24	G5	1950	3000	85	563.2	17	40	2.20
MASTER TL5 HO 24W/840 SLV/40	927928084055	77	24	G5	1950	4000	85	563.2	17	40	2.20
MASTER TL5 HO 24W/865 SLV/40	927928086555	77	24	G5	1825	6500	85	563.2	17	40	2.20
MASTER TL5 HO 39W/830 SLV/40	927928583055	118	39	G5	3500	3000	85	863.2	17	40	2.20
MASTER TL5 HO 39W/840 SLV/40	927928584055	118	39	G5	3500	4000	85	863.2	17	40	2.20
MASTER TL5 HO 39W/865 SLV/40	927928586555	118	39	G5	3250	6500	85	863.2	17	40	2.20
MASTER TL5 HO 49W/830 SLV/40	927927583055	195	49	G5	4900	3000	85	1463.2	17	40	2.20
MASTER TL5 HO 49W/840 SLV/40	927927584055	195	49	G5	4900	4000	85	1463.2	17	40	2.20
MASTER TL5 HO 49W/865 SLV/40	927927586555	195	49	G5	4550	6500	85	1463.2	17	40	2.20
MASTER TL5 HO 54W/830 SLV/40	927929083055	120	54	G5	5000	3000	85	1163.2	17	40	2.20
MASTER TL5 HO 54W/840 SLV/40	927929084055	120	54	G5	5000	4000	85	1163.2	17	40	2.20
MASTER TL5 HO 54W/865 SLV/40	927929086555	120	54	G5	4800	6500	85	1163.2	17	40	2.20
MASTER TL5 HO 80W/830 SLV/40	927929583057	152	80	G5	7000	3000	85	1463.2	17	40	2.65
MASTER TL5 HO 80W/840 SLV/40	927929584057	152	80	G5	7000	4000	85	1463.2	17	40	2.65
MASTER TL5 HO 80W/865 SLV/40	927929586557	152	80	G5	6650	6500	85	1463.2	17	40	2.65



MASTER TL5 HO TOP

Hg

<2.2



CRI 80+

Dim Edilir
%30

30000 Saat

A+

EEL



20 °C - 75 °C

Ürün	12 NC	Gerilim (V)	Güç (W)	Duy	Işık Akısı (lm)	Renk Sıcaklığı (K)	Renk Geriverim (Ra)	Maks. Uzunluk (mm)	Çap (mm)	Kutu Adedi	Fiyat (€)
MASTER TL5 HO TOP 49W/840 1SL/20	927991684041	195	49	G5	4650	4000	85	1463.2	17	20	9.35
MASTER TL5 HO TOP 54W/840 1SL/20	927993284041	118	54	G5	4750	4000	85	1463.2	17	20	9.35
MASTER TL5 HO TOP 80W/840 1SL/20	927993684041	145	80	G5	6650	4000	85	1463.2	17	20	10.39



MASTER TL5 HO XTRA

Hg

<3.0



CRI 80+



Dim Edilir



45000 Saat

A+

EEL

Ürün	12 NC	Gerilim (V)	Güç (W)	Duy	Işık Akısı (lm)	Renk Sıcaklığı (K)	Renk Geriverim (Ra)	Maks. Uzunluk (mm)	Çap (mm)	Kutu Adedi	Fiyat (€)
MASTER TL5 HO XTRA 49W/840 SLV/20	927927784026	195	49	G5	4375	4000	85	1463.2	17	20	7.98
MASTER TL5 HO XTRA 54W/840 SLV/20	927929284026	118	54	G5	4450	4000	85	1463.2	17	20	7.98
MASTER TL5 HO XTRA 80W/840 SLV/20	927929784026	145	80	G5	6240	4000	85	1463.2	17	20	7.98

LAMBALAR

Floresan Lambalar



MASTER TL5 Circular



<2.5



CRI 80+



Dim Edilir



12000 Saat



EEL

Ürün	12 NC	Gerilim (V)	Güç (W)	Duy	Işık Akısı (lm)	Renk Sıcaklığı (K)	Renk Geriverim (Ra)	Maks. Uzunluk (mm)	Çap (mm)	Kutu Adedi	Fiyat (€)
MASTER TL5 Circular 22W/830	927965083013	75	22	2GX13	1800	3000	85	230	18	10	13.64
MASTER TL5 Circular 22W/840	927965084013	75	22	2GX13	1800	4000	85	230	18	10	13.64
MASTER TL5 Circular 40W/840	927965584013	126	40	2GX13	3300	4000	85	305	18	10	13.64
MASTER TL5 Circular 40W/830	927965583013	126	40	2GX13	3300	3000	85	305	18	10	13.64
MASTER TL5 Circular 55W/830	927965783013	101	55	2GX13	4200	3000	85	305	18	10	14.69
MASTER TL5 Circular 55W/840	927965784013	101	55	2GX13	4200	4000	85	305	18	10	14.69
MASTER TL5 Circular 60W/830	927966083013	109	60	2GX13	5000	3000	85	379	18	10	14.69
MASTER TL5 Circular 60W/840	927966084013	109	60	2GX13	5000	4000	85	379	18	10	14.69



MASTER TL-E Simit



<8.0



CRI 85+



Dim Edilir



9000 Saat



EEL

Ürün	12 NC	Gerilim (V)	Güç (W)	Duy	Işık Akısı (lm)	Renk Sıcaklığı (K)	Renk Geriverim (Ra)	Maks. Uzunluk (mm)	Çap (mm)	Kutu Adedi	Fiyat (€)
TL-E 22W/865 ICT/12	928026286570	62	22	G10q	1250	6500	85	215.9	31	12	4.72
TL-E 32W/865 ICT/12	928026386570	81	32	G10q	2310	6500	85	303.5	31	12	4.72
TL-E 40W/865 ICT/12	928027486570	110	40	G10q	3100	6500	85	406.4	31	12	4.72

MASTER TL Mini



<4.4



CRI 82+



Dim Edilir



10000 Saat



EEL

Ürün	12 NC	Gerilim (V)	Güç (W)	Duy	Işık Akısı (lm)	Renk Sıcaklığı (K)	Renk Geriverim (Ra)	Maks. Uzunluk (mm)	Çap (mm)	Kutu Adedi	Fiyat (€)
MASTER TL Mini Super 80 8W/830	928001008350	56	8	G5	470	3000	82	302.5	16	10x25	2.98
MASTER TL Mini Super 80 8W/840	928001008450	56	8	G5	470	4000	82	302.5	16	10x25	2.98
MASTER TL Mini Super 80 13W/830	928001508350	90	13	G5	1000	3000	82	531.1	16	10x25	2.98
MASTER TL Mini Super 80 13W/840	928001508450	90	13	G5	1000	4000	80	531.1	16	10x25	2.98



TLX XL

Ürün	12 NC	Gerilim (V)	Güç (W)	Duy	Işık Akısı (lm)	Renk Sıcaklığı (K)	Renk Geriverim (Ra)	Maks. Uzunluk (mm)	Çap (mm)	Kutu Adedi	Fiyat (€)
TLX XL 20W/33	928037703332	58	20	Fa6	940	4100	63	611	40.5	25	17.42
TLX XL 40W/33	928037903332	103	40	Fa6	2300	4100	63	1220.5	40.5	25	17.42



Starter

Ürün	12 NC	Gerilim (V)	Güç (W)	Duy	Işık Akısı (lm)	Renk Sıcaklığı (K)	Renk Geriverim (Ra)	Maks. Uzunluk (mm)	Çap (mm)	Kutu Adedi	Fiyat (€)
S2 4-22W SER 220-240V BL LIS/12X25CT	928390610114	230	4-22	-	-	-	-	-	-	12x25	0.49
S10 4-65W SIN 220-240V BL LIS/12X25	928392110114	230	4-65	-	-	-	-	-	-	12x25	0.49

Gaz Deşarjlı Lambalar



Metal Halide - Seramik

MASTER CITYWHITE CDO



CRI 87+



Dim Edilir



18000+ Saat

A+
EEL

Ürün	12 NC	Gerilim (V)	Güç (W)	Duy	Işık Akısı (lm)	Renk Sıcaklığı (K)	Renk Geriverim (Ra)	Maks. Uzunluk (mm)	Çap (mm)	Kutu Adedi	Fiyat (€)
MASTER CityWh CDO-TT Plus 70W/828 E27	928082019235	93	70	E27	7500	2800	90	156	36	12	30.56
MASTER CityWh CDO-TT Plus 150W/828 E40	928082219231	98	150	E40	16.500	2800	87	211	47	12	30.56
MASTER CityWh CDO-ET Plus 70W/828 E27	928154708835	88	70	E27	7230	2900	87	156	71	24	30.56
MASTER CityWh CDO-ET Plus 150W/828 E40	928154908835	90	150	E40	15.100	2830	85	227	91	12	30.56



Metal Halide - Quartz

HPI PLUS



CRI 65+



Dim Edilmez



20000 Saat

A
EEL

Ürün	12 NC	Gerilim (V)	Güç (W)	Duy	Işık Akısı (lm)	Renk Sıcaklığı (K)	Renk Geriverim (Ra)	Maks. Uzunluk (mm)	Çap (mm)	Kutu Adedi	Fiyat (€)
MASTER HPI Plus 250W/645 BU E40 1SL/12	928076709891	128	250	E40	18.000	4500	65	226	91	12	17.11
MASTER HPI Plus 250W/667 BU E40 1SL/12	928076809894	128	250	E40	18.000	6700	69	226	91	12	17.11
MASTER HPI Plus 400W/645 BU E40 1SL/6	928074309891	125	400	E40	32.500	4500	69	284	121.5	6	17.11
MASTER HPI Plus 400W/667 BU E40 1SL/6	928074409894	125	400	E40	32.500	6700	69	284	121.5	6	17.11
MASTER HPI Plus 400W/645 BU-P E40 1SL/6	928410600027	125	400	E40	32.500	4500	69	290	117.5	6	39.32
MASTER HPI Plus 400W/645 BUS-P E40 1SL/6	928410700027	125	400	E40	32.500	4500	65	290	117.5	6	42.58

LAMBALAR

Gaz Deşarjlı Metal Halide -
Quartz Lambalar

MASTER HPI-T PLUS



CRI 65+



Dim Edilmez



20000 Saat



EEL

Ürün	12 NC	Gerilim (V)	Güç (W)	Duy	Işık Akısı (lm)	Renk Sıcaklığı (K)	Renk Geriverim (Ra)	Maks. Uzunluk (mm)	Çap (mm)	Kutu Adedi	Fiyat (€)
MASTER HPI-T PLUS 250W/645	928481300098	128	250	E40	20.500	4500	65	257	47	12	17.11
MASTER HPI-T PLUS 400W/645	928481600096	125	400	E40	32.000	4500	65	286	47	12	17.11

HPI-T SPORTS



CRI 57+



Dim Edilmez



12000 Saat



EEL

Ürün	12 NC	Gerilim (V)	Güç (W)	Duy	Işık Akısı (lm)	Renk Sıcaklığı (K)	Renk Geriverim (Ra)	Maks. Uzunluk (mm)	Çap (mm)	Kutu Adedi	Fiyat (€)
HPI-T 1000W 220V	928482600096	220	1000	E40	85000	4300	65	382	66	4	70.28
HPI-T 2000W 220V	928073609231	220	2000	E40	189.000	3800	65	430	101.5	4	146.64
HPI-T 2000W 380V	928074209228	380	2000	E40	210.000	3800	65	430	101.5	4	136.87

MHN SPORTS



CRI 70+



Dim Edilmez



EEL

Ürün	12 NC	Gerilim (V)	Güç (W)	Duy	Işık Akısı (lm)	Renk Sıcaklığı (K)	Renk Geriverim (Ra)	Maks. Uzunluk (mm)	Çap (mm)	Kutu Adedi	Fiyat (€)
MASTER MHN-FC 2000W/740 400V XW	928070405130	400	2000		210.000	4200	62	357	25.5	1	188.93
MASTER MHN-LA 1000W/842 230V XWH	928073005130	230	1000	X528	100.000	4200	80	294	40	1	241.42
MASTER MHN-LA 1000W/956 230V XWH	928072205130	230	1000	X528	90.000	5600	90	294	40	1	251.91
MASTER MHN-LA 2000W/842 400V XWH	928071305130	400	2000	X528	220.000	4200	80	364	40	1	241.42
MASTER MHN-SA 1800W/956 (P)SFC 230V	928078415130	230	1800	(P)SFC	155.000	5600	90	364	41	1	264.83
MASTER MHN-SA 1800W/956 230V XW	928099205130	230	1800	X830R	155.000	5600	90	369	41	1	264.83
MASTER MHN-SA 2000W/956 400V XW HO	928195105129	400	2000	X830R	226.000	5600	90	369	34.3	1	264.83
MASTER MHN-SE 2000W/956 GX22 400V HO	928196905130	400	2000	GX22	220.000	5600	90	196	39	1	366.69



Sodyum Buharlı - Yüksek Basınç

MASTER SON PIA PLUS



30000 Saat



Dim Edilir



EEL

Ürün	12 NC	Gerilim (V)	Güç (W)	Duy	Işık Akısı (lm)	Renk Sıcaklığı (K)	Renk Geriverim (Ra)	Maks. Uzunluk (mm)	Çap (mm)	Kutu Adedi	Fiyat (€)
MASTER SON PIA Plus 70W/220 I E27 1CT/24	928150008835	92	70	E27	5900	2000	25	156	71	24	12.81
MASTER SON PIA Plus 150W/220 E40 1SL/12	928151409827	100	150	E40	17.000	2000	25	227	91	12	15.53
MASTER SON PIA Plus 250W/220 E40 1SL/12	928153309830	100	250	E40	31.300	2000	25	227	91	12	17.63
MASTER SON PIA Plus 400W/220 E40 1SL/12	928153409830	105	400	E40	55.400	2000	25	290	122	12	20.99
MST SON-T PIA Plus 50W/220 E27 1SL/12	928151900028	91	50	E27	4400	2000	25	156	36	12	10.70
MST SON-T PIA Plus 70W/220 E27 1SL/12	928152700028	90	70	E27	6600	2000	25	156	36	12	10.70
MST SON-T PIA Plus 100W/220 E40 1SL/12	928151709230	90	100	E40	10.700	2000	25	209	47	12	12.66
MST SON-T PIA Plus 150W/220 E40 - 1SL/12	928150909230	100	150	E40	18.000	2000	25	209	47	12	14.63
MST SON-T PIA Plus 250W E40 1SL/12	928144709293	100	250	E40	33.000	2000	25	257	48	12	16.10
MST SON-T PIA Plus 400W E40 1SL/12	928144809293	100	400	E40	55.800	2000	25	283	48	12	18.22
MST SON-T PIA Plus 600W/220 E40 1SL/12	928158409227	115	600	E40	90.000	2000	25	283	47	12	38.14
SON-T 1000W/220 E40 1SL/4	928154509228	100	1000	E40	130.000	2000	25	390	66	4	65.50

Sodyum Buharlı - Düşük Basınç

SOX



Dim Edilmez



18000 Saat



EEL

Ürün	12 NC	Gerilim (V)	Güç (W)	Duy	Işık Akısı (lm)	Renk Sıcaklığı (K)	Renk Geriverim (Ra)	Maks. Uzunluk (mm)	Çap (mm)	Kutu Adedi	Fiyat (€)
SOX 35W BY22d	928145500008	70	35	BY22d	4550	1800	-	311	52	12	47.17
SOX 90W BY22d	928146500008	112	90	BY22d	13.600	1800	-	528	66	12	53.58
SOX 135W BY22d	928147000008	164	135	BY22d	22.600	1800	-	775	66	12	67.75
SOX 180W BY22d	928147500008	240	180	BY22d	32.000	1800	-	1120	66	12	103.76

Gaz Deşarjlı Lambalar
Kompakt

CDM Evolution



CRI 87+



Dim Edilmez



20000 Saat




EEL

Ürün	12 NC	Gerilim (V)	Güç (W)	Duy	Işık Akısı (lm)	Renk Sıcaklığı (K)	Renk Geriverim (Ra)	Maks. Uzunluk (mm)	Çap (mm)	Kutu Adedi	Fiyat (€)
MC CDM-T Evolution 20W/930 G12	928064705131	105	20	G12	2050	3000	90	103	20	12	28.92
MC CDM-TC Evolution 20W/930 G8.5	928064805131	105	20	G8.5	2050	3000	90	85	15	12	28.92
MC CDM-T Evolution 35W/930 G12	928064305131	105	35	G12	4400	3000	90	103	20	12	28.92
MC CDM-TC Evolution 35W/930 G8.5	928064405131	105	35	G8.5	4400	3000	90	85	15	12	28.92

LAMBALAR

Gaz Deşarjlı Kompakt
Metal Halide - Seramik



CDM Elite



CRI 85+



Dim Edilmez



15000 Saat



EEL

Ürün	12 NC	Gerilim (V)	Güç (W)	Duy	Işık Akısı (lm)	Renk Sıcaklığı (K)	Renk Geriverim (Ra)	Maks. Uzunluk (mm)	Çap (mm)	Kutu Adedi	Fiyat (€)
MASTERCoulour CDM-T Elite 35W/930	928185205131	84	35	G12	4000	3000	90	103	20	12	19.35
MASTERCoulour CDM-T Elite 70W/930	928185305131	84	70	G12	7750	3000	90	103	20	12	19.35
MASTERCoulour CDM-TC Elite 70W/930	928189505131	84	70	G8.5	7650	3000	90	85	15	12	19.35
MASTERCoulour CDM-T Elite 50W/930	928191705131	90	50	G12	5400	3000	90	103	20	12	19.35
MASTERCoulour CDM-TC Elite 50W/930	928191805131	90	50	G8.5	5400	3000	90	85	15	12	19.35



CDM Elite Light Boost

Ürün	12 NC	Gerilim (V)	Güç (W)	Duy	Işık Akısı (lm)	Renk Sıcaklığı (K)	Renk Geriverim (Ra)	Maks. Uzunluk (mm)	Çap (mm)	Kutu Adedi	Fiyat (€)
CDM-T Elite Light Boost 70W/942	928192005131	80	70	G12	6500	4200	95	103	20	12	29.12
CDM-TC Elite Light Boost 70W/942	928192205131	80	70	G8.5	6500	4200	95	85	15	12	29.12



CDM-T, CDM-TC, CDM-TD



CRI 81



Dim Edilmez



12000 Saat



EEL

Ürün	12 NC	Gerilim (V)	Güç (W)	Duy	Işık Akısı (lm)	Renk Sıcaklığı (K)	Renk Geriverim (Ra)	Maks. Uzunluk (mm)	Çap (mm)	Kutu Adedi	Fiyat (€)
MASTERC CDM-T 35W/830 G12 1CT/12	928083105125	88	35	G12	3150	3000	81	103	20	12	16.70
MASTERC CDM-T 35W/842 G12 1CT/12	928094305125	85	35	G12	3300	4200	84	103	20	12	16.70
MASTERC CDM-T 70W/830 G12 1CT/12	928082305125	88	70	G12	6600	3000	84	103	20	12	16.70
MASTERC CDM-T 70W/942 G12 1CT/12	928084505131	88	70	G12	6600	4200	92	103	20	12	16.70
MASTERC CDM-T 150W/830 G12 1CT	928083705125	96	150	G12	14.000	3000	88	110	20	12	16.70
MASTERC CDM-T 150W/942 G12 1CT	928084605131	90	150	G12	12.700	4200	96	110	20	12	16.70
MASTERC CDM-T 250W/830 G12 1CT/12	928089805131	95	250	G12	27.540	3000	85	135	25	12	97.68
MASTERC CDM-T 250W/942 G12 1CT/12	928094205131	93	250	G12	26.000	4200	90	135	25	12	97.68
MASTERC CDM-TC 35W/830 G8.5 1CT/12	928085205125	84	35	G8.5	3700	3000	85	85	15	12	16.70
MASTERC CDM-TC 70W/830 G8.5 1CT/12	928086505131	83	70	G8.5	6500	3000	83	85	15	12	16.70
MASTERC CDM-TC 70W/842 G8.5 1CT/12	928094605131	88	70	G8.5	5800	4200	86	85	15	12	16.70
MASTERC CDM-TD 70W/830 RX7s 1CT/12	928082205125	92	70	RX7s	6000	3000	82	119.63	22	12	18.94
MASTERC CDM-TD 150W/830 RX7s 1CT	928083605133	96	150	RX7s	13.250	3000	88	137.43	25	12	18.94
MASTERC CDM-TD 150W/942 RX7s 1CT	928084805133	100	150	RX7s	14.200	4200	96	137.43	25	12	18.94



CDM Fresh / Warm



CRI 70



Dim Edilmez



15000 Saat

A+
EEL

Ürün	12 NC	Gerilim (V)	Güç (W)	Duy	Işık Akısı (lm)	Renk Sıcaklığı (K)	Renk Geriverim (Ra)	Maks. Uzunluk (mm)	Çap (mm)	Kutu Adedi	Fiyat (€)
MASTERColour CDM-T Fresh 70W/740 G12 1CT	928196405131	83	70	G12	6000	4000	70	103	20	12	40.73
MASTERColour CDM-TC Fresh 70W/740 G8.5	928196705131	83	70	G8.5	6000	4000	70	103	20	12	40.73
MASTERColour CDM-T Warm 70W/925 G12	928061405131	95	70	G12	6500	2600	93	103	20	12	40.73
MASTERColour CDM-TC Warm 70W/925 G8.5	928061505131	95	70	G8.5	6500	2600	93	103	20	12	40.73



CDM-R Elite



CRI 90+



Dim Edilmez



15000 Saat

A
EEL

Ürün	12 NC	Gerilim (V)	Güç (W)	Duy	Işık Şiddeti (cd)	Renk Sıcaklığı (K)	Renk Geriverim (Ra)	Maks. Uzunluk (mm)	Çap (mm)	Kutu Adedi	Fiyat (€)
MC CDM-R Elite 35W/930 E27 PAR20 10D	928050200630	88	35	E27	23.000	3000	90	95	65	12	32.18
MC CDM-R Elite 35W/930 E27 PAR20 30D	928050300630	88	35	E27	6500	3000	90	95	65	12	32.18
MC CDM-R Elite 70W/930 E27 PAR30L 10D	928109300630	86	70	E27	61.000	3000	90	123	97	12	32.18
MC CDM-R Elite 70W/930 E27 PAR30L 30D	928109400630	86	70	E27	14.000	3000	90	123	97	12	32.18
MC CDM-R Elite 70W/930 E27 PAR30L 40D	928109500630	86	70	E27	10.300	3000	90	123	97	12	32.18



CDM-R Elite Mini



CRI 90+



Dim Edilmez



12000 Saat

A
EEL

Ürün	12 NC	Gerilim (V)	Güç (W)	Duy	Işık Şiddeti (cd)	Renk Sıcaklığı (K)	Renk Geriverim (Ra)	Maks. Uzunluk (mm)	Çap (mm)	Kutu Adedi	Fiyat (€)
CDM-Rm Elite Mini 35W/930 GX10 MR16 10D	928194605330	87	35	GX10	20.000	3000	90	65.4	50	6	30.72
CDM-Rm Elite Mini 35W/930 GX10 MR16 25D	928194705330	87	35	GX10	8500	3000	90	65.4	50	6	30.72
CDM-Rm Elite Mini 35W/930 GX10 MR16 40D	928194805330	87	35	GX10	4400	3000	90	65.4	50	6	30.72
CDM-Rm Elite Mini 50W/930 GX10 MR16 25D	928193205330	89	50	GX10	11.500	3000	90	65.4	50	6	30.72
CDM-Rm Elite Mini 50W/930 GX10 MR16 40D	928193305330	89	50	GX10	7000	3000	90	65.4	50	6	30.72

LAMBALAR

Gaz Deşarjlı Kompakt Metal Halide - Seramik



CDM-Rm Mini



CRI 81+



Dim Edilmez



9000+ Saat



EEL

Ürün	12 NC	Gerilim (V)	Güç (W)	Duy	Işık Şiddeti (cd)	Renk Sıcaklığı (K)	Renk Geriverim (Ra)	Maks. Uzunluk (mm)	Çap (mm)	Kutu Adedi	Fiyat (€)
CDM-Rm Mini 20W/830 GX10 MR16 10D	928191005331	93	20	GX10	13.500	3000	84	65.4	50	6	31.52
CDM-Rm Mini 20W/830 GX10 MR16 25D	928191105331	93	20	GX10	4500	3000	84	65.4	50	6	31.52
CDM-Rm Mini 20W/830 GX10 MR16 40D	928191205331	93	20	GX10	2100	3000	84	65.4	50	6	31.52



CDM-R III ELITE



CRI 90+



Dim Edilmez



10500+ Saat



EEL

Ürün	12 NC	Gerilim (V)	Güç (W)	Duy	Işık Şiddeti (cd)	Renk Sıcaklığı (K)	Renk Geriverim (Ra)	Maks. Uzunluk (mm)	Çap (mm)	Kutu Adedi	Fiyat (€)
MASTERC CDM-R111 Elite 35W/930 GX8.5 10D	928195305330	89	35	GX8.5	36.000	3000	90	95	111	6	42.70
MASTERC CDM-R111 Elite 35W/930 GX8.5 24D	928195405330	89	35	GX8.5	8500	3000	90	95	111	6	42.70
MASTERC CDM-R111 Elite 35W/930 GX8.5 40D	928195505330	89	35	GX8.5	4500	3000	90	95	111	6	42.70
MASTERC CDM-R111 Elite 70W/930 GX8.5 10D	928195605330	89	70	GX8.5	45.000	3000	92	95	111	6	42.70
MASTERC CDM-R111 Elite 70W/930 GX8.5 24D	928195705330	89	70	GX8.5	16.000	3000	92	95	111	6	42.70
MASTERC CDM-R111 Elite 70W/930 GX8.5 40D	928195805330	89	70	GX8.5	8500	3000	92	95	111	6	42.70



CDM-TM ELITE MINI

Ürün	12 NC	Gerilim (V)	Güç (W)	Duy	Işık Akısı (lm)	Renk Sıcaklığı (K)	Renk Geriverim (Ra)	Maks. Uzunluk (mm)	Çap (mm)	Kutu Adedi	Fiyat (€)
MASTERCour CDM-Tm Elite Mini 35W/930	928187405130	87	35	GU6.5	3900	3000	90	56.7	13.3	12	29.38
MASTERCour CDM-Tm Elite Mini 50W/930	928196505130	90	50	GU6.5	5200	3000	91	56.7	13.3	12	29.38



CDM-TM MINI

Ürün	12 NC	Gerilim (V)	Güç (W)	Duy	Işık Akısı (lm)	Renk Sıcaklığı (K)	Renk Geriverim (Ra)	Maks. Uzunluk (mm)	Çap (mm)	Kutu Adedi	Fiyat (€)
MASTERCour CDM-Tm Mini 20W/830	928087905130	94	20	PGJ5	1800	3000	84	56.7	13.3	12	27.01
MASTERCour CDM-Tm Mini 35W/930	928093905130	87	35	PGJ5	3800	3000	84	56.7	13.3	12	27.01

LAMBALAR

Gaz Deşarjlı Kompakt
Metal Halide - Seramik

Metal halide - Quartz, Düşük Güç

MHN-TD & MHN-TD Basic



CRI 70+



Dim Edilmez



9000+ Saat



EEL

Ürün	12 NC	Gerilim (V)	Güç (W)	Duy	Işık Akısı (lm)	Renk Sıcaklığı (K)	Renk Geriverim (Ra)	Maks. Uzunluk (mm)	Çap (mm)	Kutu Adedi	Fiyat (€)
MHN-TD 70W/730 RX7s 1CT/12	928482400092	90	70	RX7s	6000	3000	70	117.6	19.5	12	9.64
MHN-TD 70W/842 RX7s 1CT/12	928070205190	90	70	RX7s	5700	4200	80	117.6	19.5	12	9.64
MHN-TD 150W/730 RX7s 1CT/12	928482500092	96	150	RX7s	13.800	3000	70	135.4	24	12	9.64
MHN-TD 150W/842 RX7s 1CT/12	928076505190	98	150	RX7s	12.900	4200	85	135.4	24	12	9.64

MASTER SDW Beyaz Sodyum

SDW



CRI 83+



Dim Edilmez



15000+ Saat



EEL

Ürün	12 NC	Gerilim (V)	Güç (W)	Duy	Işık Akısı (lm)	Renk Sıcaklığı (K)	Renk Geriverim (Ra)	Maks. Uzunluk (mm)	Çap (mm)	Kutu Adedi	Fiyat (€)
SDW-T50W	928153909227	92	50	PG12-1	2300	2500	83	149	32	12	42.78
SDW-T100W	928154109227	98	100	PG12-1	5000	2500	83	149	32	12	42.78

ENKANDESAN LAMBALAR

PAR38 ENKANDESAN



Dim Edilir



2000 Saat

Ürün	12 NC	Gerilim (V)	Güç (W)	Eşdeğer Güç (W)	Duy	Işık Akısı (lm)	Huzme Açısı (o)	Işık Şiddeti (cd)	Maks. Uzunluk (mm)	Çap (mm)	Kutu Adedi	Fiyat (€)
PAR38 80W E27 230V FL 30D 1CT/12	923810544233	230	80	-	E27	670	30	1800	137	123	12	6.90
PAR38 Col 80W E27 230V GR 1CT/12 YEŞİL	923811144215	230	80	-	E27	225	-	-	137	123	12	6.90
PAR38 Col 80W E27 230V YE 1CT/12 SARI	923811044215	230	80	-	E27	460	-	-	137	123	12	6.90

PARTY (GECE LAMBASI)



Dim Edilir



1000 Saat

Ürün	12 NC	Gerilim (V)	Güç (W)	Eşdeğer Güç (W)	Duy	Işık Akısı (lm)	Renk Sıcaklığı (K)	Renk Geriverim (Ra)	Maks. Uzunluk (mm)	Çap (mm)	Kutu Adedi	Fiyat (€)
Party 15W E27 220-240V P45 BL MAVİ	921587543329	220-240	15	-	E27	2	2700	100	74	45	100	0.50
Party 15W E27 220-240V P45 GR YEŞİL	921587743323	220-240	15	-	E27	5	2700	100	74	45	100	0.50
Party 15W E27 220-240V P45 RE KIRMIZI	921587843329	220-240	15	-	E27	8	2700	100	74	45	100	0.50
Party 15W E27 220-240V P45 OR TURUNCU	921587943319	220-240	15	-	E27	25	2700	100	74	45	100	0.50
Party 15W E27 220-240V P45 YE SARI	921587643330	220-240	15	-	E27	100	2700	100	74	45	100	0.50

LAMBALAR

Halojen Lambalar



HALOGEN CLASSIC BULB



CRI 100



8000
Açma-Kapama



2800



Anında
Yanar



0.0 sn



Dim Edilir



230V



2000 Saat

Ürün	12 NC	Gerilim (V)	Güç (W)	Eşdeğer Güç (W)	Duy	Işık Akısı (lm)	Renk Sıcaklığı (K)	Renk Geriverim (Ra)	Maks. Uzunluk (mm)	Çap (mm)	Kutu Adedi	Fiyat (€)
EcoClassic 28W E27 230V A55 1CT/15 SRP	925692944250	230	28	35	E27	370	2800	100	97	56	15	1.30
EcoClassic 42W E27 230V A55 1CT/15 SRP	925693044272	230	42	55	E27	630	2800	100	97	56	15	1.30
EcoClassic 53W E27 230V A55 1CT/15 SRP	925693144250	230	53	70	E27	850	2800	100	97	56	15	1.30
EcoClassic 70W E27 230V A55 1CT/15 SRP	925699244255	230	70	92	E27	1200	2800	100	97	56	15	1.30
EcoClassic 105W E27 230V A55 1CT/15 SRP	925701044217	230	105	140	E27	1980	2800	100	97	56	15	1.30
EcoClassic 140W E27 230V A55 1CT/15 SRP	925701344202	230	140	190	E27	2840	2800	100	97	56	15	1.30



HALOGEN CLASSIC MUM & MINI TOP & GLOB & REFLEKTÖR



CRI 100



8000
Açma-Kapama



2800



Anında
Yanar



0.0 sn



Dim Edilir



230V



2000 Saat

Ürün	12 NC	Gerilim (V)	Güç (W)	Eşdeğer Güç (W)	Duy	Işık Akısı (lm)	Renk Sıcaklığı (K)	Renk Geriverim (Ra)	Maks. Uzunluk (mm)	Çap (mm)	Kutu Adedi	Fiyat (€)
MUM TİPİ												
EcoClassic 18W E14 230V B35 1CT/15 SRP	925646144231	230	18	23	E14	204	2800	100	99.2	36	15	1.30
EcoClassic 28W E14 230V B35 1CT/15 SRP	925639644261	230	28	35	E14	370	2800	100	99.2	36	15	1.30
EcoClassic 42W E14 230V B35 1CT/15 SRP	925646344240	230	42	55	E14	630	2800	100	99.2	36	15	1.30
BURGU MUM TİPİ												
EcoClassic 18W E14 230V BW35 1CT/15 SRP	925646744208	230	18	23	E14	204	2800	100	99.2	36	15	1.30
EcoClassic 28W E14 230V BW35 1CT/15 SRP	925646944218	230	28	35	E14	370	2800	100	99.2	36	15	1.30
EcoClassic 42W E14 230V BW35 1CT/15 SRP	925647244207	230	42	55	E14	630	2800	100	99.2	36	15	1.30
KUĞU MUM TİPİ												
EcoClassic 28W E14 230V BXS35 1CT/10 SRP	925701544212	230	28	35	E14	370	2800	100	115	36	10	1.30
MİNİ TOP TİPİ												
EcoClassic 18W E14 230V P45 1CT/15 SRP	925647944222	230	18	23	E14	204	2800	100	80	46	15	1.30
EcoClassic 18W E27 230V P45 1CT/15 SRP	925647344221	230	18	23	E27	204	2800	100	74	46	15	1.30
EcoClassic 28W E14 230V P45 1CT/15 SRP	925648044238	230	28	35	E14	370	2800	100	80	46	15	1.30
EcoClassic 28W E27 230V P45 1CT/15 SRP	925647444229	230	28	35	E27	370	2800	100	74	46	15	1.30
EcoClassic 42W E14 230V P45 1CT/15 SRP	925648144222	230	42	55	E14	630	2800	100	80	46	15	1.30
EcoClassic 42W E27 230V P45 1CT/15 SRP	925647544223	230	42	55	E27	630	2800	100	74	46	15	1.30
GLOB TİPİ												
EcoClassic 42W E27 230V G95 CL 1CT/6 SRP	925700044204	230	42	55	E27	630	2800	100	147	96	6	3.90
REFLEKTÖR TİPİ												
EcoClassic 28W E14 230V NR50 1CT/10 SRP	925640044235	230	28	33	E14	136	2800	100	86.5	51	10	2.20
EcoClassic 42W E27 230V NR63 1CT/10 SRP	925636044223	230	42	55	E27	270	2800	100	104	64	10	2.20
EcoClassic 70W E27 R80 25D 1CT/10 SRP	925645544205	230	70	90	E27	485	2800	100	112	81	10	2.20
T32 TİPİ												
EcoClassic 70W E27 230V T32 CL 1CT/10	925696644201	230	70	92	E27	1200	2800	100	106	33	10	3.30
EcoClassic 105W E27 230V T32 CL 1CT/10	925696744201	230	105	140	E27	1980	2800	100	106	33	10	3.30



HALOGENA PAR



CRI 100

8000
Açma-Kapama

2800

Anında
Yanar

0.0 sn



Dim Edilir



2000 Saat

Ürün	12 NC	Gerilim (V)	Güç (W)	Eşdeğer Güç (W)	Duy	Işık Akısı (lm)	Huzme Açısı (o)	Işık Şiddeti (cd)	Maks. Uzunluk (mm)	Çap (mm)	Kutu Adedi	Fiyat (€)
HalogenA PAR20 50W E27 230V 25D 1CT/15	924713344204	230	50	-	E27	305	25	850	105	65	15	6.20
HalogenA PAR30S 75W E27 230V 30D 1CT/15	924710844204	230	75	-	E27	725	30	1700	99	96	15	8.20
HalogenA PAR30S 75W E27 230V 10D 1CT/15	924710944204	230	75	-	E27	725	10	5525	99	96	15	8.20
HalogenA PAR38 100W E27 230V 30D 1CT/15	924890544201	230	100	-	E27	950	30	3100	139	122.5	15	10.30



ECOHALO TWIST GU10



CRI 100

8000
Açma-Kapama

2800

Anında
Yanar

0.0 sn



Dim Edilir

Huzme
Açısı

2000 Saat

Ürün	12 NC	Gerilim (V)	Güç (W)	Eşdeğer Güç (W)	Duy	Işık Akısı (lm)	Huzme Açısı (o)	Işık Şiddeti (cd)	Maks. Uzunluk (mm)	Çap (mm)	Kutu Adedi	Fiyat (€)
EcoHalo Tw 35W GU10 230V 40D 1CT/10X5F	925641044205	230	35	45	GU10	270	36	600	51	50.7	50	1.70



TWIST GU10



CRI 100

8000
Açma-Kapama

2800

Anında
Yanar

0.0 sn



Dim Edilir



2000 Saat

Ürün	12 NC	Gerilim (V)	Güç (W)	Eşdeğer Güç (W)	Duy	Işık Akısı (lm)	Huzme Açısı (o)	Işık Şiddeti (cd)	Maks. Uzunluk (mm)	Çap (mm)	Kutu Adedi	Fiyat (€)
Tw Alu 2000h 50W GU10 230V 20D 1CT/10X5F	924887244225	230	50	-	GU10	330	20	1000	51	50.7	50	2.10
Tw Alu 2000h 50W GU10 230V 40D 1CT/10X5F	924713544225	230	50	-	GU10	330	40	600	51	50.7	50	2.10
Hal-Twist 2y 35W GU10 230V CL 2BC/10	924713444246	230	35	-	GU10	185	40	300	51	50.7	10	4.10
Hal-Twist 2y 50W GU10 230V CL 2BC/10	924713544287	230	50	-	GU10	330	40	600	51	50.7	10	4.10



ECOHALO CAPSULE MV



CRI 100

8000
Açma-Kapama

2800

Anında
Yanar

0.0 sn



Dim Edilir



2000 Saat

Ürün	12 NC	Gerilim (V)	Güç (W)	Eşdeğer Güç (W)	Duy	Işık Akısı (lm)	Renk Sıcaklığı (K)	Renk Geriverim (Ra)	Maks. Uzunluk (mm)	Çap (mm)	Kutu Adedi	Fiyat (€)
EcoHalo MV Click 18W G9 230V CL 1CT	925697744201	230	18	25	G9	204	2800	100	45	13	100	3.60
EcoHalo MV Click 28W G9 230V CL 1CT	925640644205	230	28	40	G9	370	2800	100	45	13	100	3.60
EcoHalo MV Click 42W G9 230V CL 1CT	925640844205	230	42	60	G9	630	2800	100	45	13	100	3.60
EcoHalo MV Click 53W G9 230V CL 1CT	925697944201	230	53	75	G9	850	2800	100	45	13	100	3.60

LAMBALAR

Halojen Lambalar



PLUSLINE LARGE ÇUBUK HALOJEN



CRI 100



8000
Açma-Kapama



2900



Anında
Yanar



0.0 sn



Dim Edilir



2000 Saat

Ürün	12 NC	Gerilim (V)	Güç (W)	Eşdeğer Güç (W)	Duy	Işık Akısı (lm)	Renk Sıcaklığı (K)	Renk Geriverim (Ra)	Maks. Uzunluk (mm)	Çap (mm)	Kutu Adedi	Fiyat (€)
Plusline L 1000W R7s 230V 1CT/10	923932143203	230	1000	-	R7s	21.500	2900	100	189.1	11	10	6.50



PLUSLINE COMPACT ÇUBUK HALOJEN



CRI 100



8000
Açma-Kapama



2900



Anında
Yanar



0.0 sn



Dim Edilir



2000 Saat

Ürün	12 NC	Gerilim (V)	Güç (W)	Eşdeğer Güç (W)	Duy	Işık Akısı (lm)	Renk Sıcaklığı (K)	Renk Geriverim (Ra)	Maks. Uzunluk (mm)	Çap (mm)	Kutu Adedi	Fiyat (€)
Plusline ES 78mm 2y 48W R7s 230V 1BB	924587044210	230	48	60	R7s	780	2900	100	78	11	100	2.40
Plusline ES 78mm 2y 80W R7s 230V 1BB	924587144210	230	80	100	R7s	1415	2900	100	78	11	100	2.40
Plusline ES 78mm 2y 120W R7s 230V 1BB	924587244210	230	120	150	R7s	2220	2900	100	78	11	100	2.40



PLUSLINE SMALL ÇUBUK HALOJEN



CRI 100



8000
Açma-Kapama



2900



Anında
Yanar



0.0 sn



Dim Edilir



2000 Saat

Ürün	12 NC	Gerilim (V)	Güç (W)	Eşdeğer Güç (W)	Duy	Işık Akısı (lm)	Renk Sıcaklığı (K)	Renk Geriverim (Ra)	Maks. Uzunluk (mm)	Çap (mm)	Kutu Adedi	Fiyat (€)
Plusline ES 118mm 2y 120W R7s 230V 1BB	924587444210	230	120	150	R7s	2220	2900	100	118	11	100	2.90
Plusline ES 118mm 2y 160W R7s 230V 1BB	924587544210	230	160	200	R7s	3100	2900	100	118	11	100	2.90
Plusline ES 118mm 2y 240W R7s 230V 1BB	924572044210	230	240	300	R7s	4900	2900	100	118	11	100	2.90
Plusline ES 118mm 2y 400W R7s 230V 1BB	924572144210	230	400	500	R7s	8600	2900	100	118	11	100	2.90



ALULINE 111



CRI 100



12000
Açma-Kapama



3000



Anında
Yanar



0.0 sn



Dim Edilir



Huzme
Açısı



3000 Saat

Ürün	12 NC	Gerilim (V)	Güç (W)	Eşdeğer Güç (W)	Duy	Işık Akısı (lm)	Huzme Açısı (°)	Işık Şiddeti (cd)	Maks. Uzunluk (mm)	Çap (mm)	Kutu Adedi	Fiyat (€)
Aluline 111 50W G53 12V 24D 1CT/6	924065117159	12	50	-	G53	530	24	4100	67	111	6	6.20



MASTERLINE 111



CRI 100

12000
Açma-Kapama

3000

Anında
Yanar

0.0 sn



Dim Edilir



8°



24°



45°



4000 Saat

Ürün	12 NC	Gerilim (V)	Güç (W)	Eşdeğer Güç (W)	Duy	Işık Akısı (lm)	Huzme Açısı (°)	Işık Şiddeti (cd)	Maks. Uzunluk (mm)	Çap (mm)	Kutu Adedi	Fiyat (€)
MASTERLine 111 30W G53 12V 8D 1CT/6	924058417161	12	30	43	G53	325	8	23.000	67	111	6	10.20
MASTERLine 111 30W G53 12V 24D 1CT/6	924058517161	12	30	50	G53	390	24	3600	67	111	6	10.20
MASTERLine 111 45W G53 12V 8D 1CT/6	924058617161	12	45	65	G53	540	8	30.000	67	111	6	10.20
MASTERLine 111 45W G53 12V 24D 1CT/6	924058717161	12	45	75	G53	640	24	5300	67	111	6	10.20
MASTERLine 111 45W G53 12V 45D 1CT/6	924058817161	12	45	75	G53	640	45	1800	67	111	6	10.20
MASTERLine 111 60W G53 12V 8D 1CT/6	924058917161	12	60	90	G53	730	8	40.000	67	111	6	10.20
MASTERLine 111 60W G53 12V 24D 1CT/6	924059017161	12	60	100	G53	840	24	7700	67	111	6	10.20
MASTERLine 111 60W G53 12V 45D 1CT/6	924059117161	12	60	100	G53	840	45	2400	67	111	6	10.20

DICHROIC



CRI 100

8000
Açma-Kapama

3000

Anında
Yanar

0.0 sn



Dim Edilir



36°



2000 Saat

Ürün	12 NC	Gerilim (V)	Güç (W)	Eşdeğer Güç (W)	Duy	Renk Sıcaklığı (K)	Huzme Açısı	Işık Şiddeti (cd)	Maks. Uzunluk (mm)	Çap (mm)	Kutu Adedi	Fiyat (€)
Hal-Dich 2y 20W GU5.3 12V 36D 1CT/10X5F	924049517116	12	20	-	GU5.3	3000	36	400	46	51	50	0.60
Hal-Dich 2y 35W GU5.3 12V 36D 1CT/10X5F	924049617114	12	35	-	GU5.3	3000	36	800	46	51	50	0.60
Hal-Dich 2y 50W GU5.3 12V 36D 1CT/10X5F	924049717129	12	50	-	GU5.3	3000	36	1200	46	51	50	0.80

CAPSULELINE



CRI 100

16000
Açma-Kapama

2700/3000

Anında
Yanar

0.0 sn



Dim Edilir



2000 Saat

Ürün	12 NC	Gerilim (V)	Güç (W)	Eşdeğer Güç (W)	Duy	Işık Akısı (lm)	Renk Sıcaklığı (K)	Renk Geriverim (Ra)	Maks. Uzunluk (mm)	Çap (mm)	Kutu Adedi	Fiyat (€)
Caps 10W G4 12V CL 2000h 1CT/10X10F	924891917110	12	10	-	G4	100	2700	100	33	10	100	0.70
Caps 20W G4 12V CL 2000h 1CT/10X10F	924892017111	12	20	-	G4	255	2800	100	33	10	100	0.70
Caps 50W GY6.35 12V CL 2000h 1CT/10X10F	924892217108	12	50	-	GY6.35	850	2900	100	44	12	100	0.70
Hal-Caps 2y 10W G4 12V CL 2BL/10	924891917104	12	10	-	G4	100	2700	100	33	10	10	1.50
Hal-Caps 2y 20W G4 12V CL 2BL/10	924892017114	12	20	-	G4	255	2800	100	33	10	10	1.50
Hal-Caps 2y 50W GY6.35 12V CL 2BL/10	924892217104	12	50	-	GY6.35	850	2900	100	44	12	10	1.50

Sizin için “ince”likle düşünüldü!



İnce ve yatay tasarımı sayesinde Philips Slim LED Gömme Spot, dar veya alçak alanlarda bile geniş açılı, kamaşmayan ve konforlu bir aydınlatma sağlar.



PHILIPS




Döküm Alüminyum LED Gömme Spot



Ürün	12 NC	Gerilim (V)	Güç (W)	Etkinlik Faktörü (lm/W)	Işık Akısı (lm)	Renk Sıcaklığı (K)	Delik Çapı (mm)	Boyut (mm)	Min. Sipariş Adedi	Kutu Adedi	Fiyat (€)
80080 2.5" 3.5W 27K LED gömme spot gümüş	915004892001	220-240 V	3.5	51	180	2700	80	94x63	300	12	17.77
80080 2.5" 3.5W 40K LED gömme spot gümüş	915004892701	220-240 V	3.5	60	210	4000	80	94x63	300	12	17.77
80080 2.5" 3.5W 65K LED gömme spot gümüş	915004892801	220-240 V	3.5	63	220	6500	80	94x63	300	12	17.77
80081 3" 5W 27K LED gömme spot gümüş	915004892101	220-240 V	5	60	300	2700	95	105x66	300	12	21.70
80081 3" 5W 40K LED gömme spot gümüş	915004892901	220-240 V	5	68	340	4000	95	105x66	300	12	21.70
80081 3" 5W 65K LED gömme spot gümüş	915004893001	220-240 V	5	70	350	6500	95	105x66	300	12	21.70
80082 3.5" 6.5W 27K LED gömme spot gümüş	915004892201	220-240 V	6.5	63	410	2700	105	120x69	300	12	26.84
80082 3.5" 6.5W 40K LED gömme spot gümüş	915004893101	220-240 V	6.5	69	450	4000	105	120x69	300	12	26.84
80082 3.5" 6.5W 65K LED gömme spot gümüş	915004893201	220-240 V	6.5	71	460	6500	105	120x69	300	12	26.84
80083 4" 8W 27K LED gömme spot gümüş	915004892301	220-240 V	8	70	560	2700	125	139x77	300	12	33.14
80083 4" 8W 40K LED gömme spot gümüş	915004893301	220-240 V	8	73	590	4000	125	139x77	300	12	33.14
80083 4" 8W 65K LED gömme spot gümüş	915004893401	220-240 V	8	75	600	6500	125	139x77	300	12	33.14



Baskı Metal LED Gömme Spot



Ürün	12 NC	Gerilim (V)	Güç (W)	Etkinlik Faktörü (lm/W)	Işık Akısı (lm)	Renk Sıcaklığı (K)	Delik Çapı (mm)	Boyut (mm)	Min. Sipariş Adedi	Kutu Adedi	Fiyat (€)
66020 2.5" 3.5W 27K LED gömme spot beyaz	915005091801	220-240 V	3.5	47	167	2700	80	92.5x64	504	12	12.54
66020 2.5" 3.5W 40K LED gömme spot beyaz	915005091901	220-240 V	3.5	50	177	4000	80	92.5x64	504	12	12.54
66020 2.5" 3.5W 65K LED gömme spot beyaz	915005092001	220-240 V	3.5	52	185	6500	80	92.5x64	504	12	12.54
66021 3" 5.5W 27K LED gömme spot beyaz	915005092101	220-240 V	5.5	48	266	2700	90	105.5x66	504	12	15.84
66021 3" 5.5W 40K LED gömme spot beyaz	915005092201	220-240 V	5.5	51	284	4000	90	105.5x66	504	12	15.84
66021 3" 5.5W 65K LED gömme spot beyaz	915005092301	220-240 V	5.5	54	297	6500	90	105.5x66	504	12	15.84
66022 3.5" 6.5W 27K LED gömme spot beyaz	915005092401	220-240 V	6.5	51	332	2700	105	120.5x68	504	12	18.47
66022 3.5" 6.5W 40K LED gömme spot beyaz	915005092501	220-240 V	6.5	54	354	4000	105	120.5x68	504	12	18.47
66022 3.5" 6.5W 65K LED gömme spot beyaz	915005092601	220-240 V	6.5	57	371	6500	105	120.5x68	504	12	18.47
66023 4" 9W 27K LED gömme spot beyaz	915005092701	220-240 V	9	51	466	2700	120	135x70	504	12	21.38
66023 4" 9W 40K LED gömme spot beyaz	915005092801	220-240 V	9	55	496	4000	120	135x70	504	12	21.38
66023 4" 9W 65K LED gömme spot beyaz	915005092901	220-240 V	9	57	519	6500	120	135x70	504	12	21.38
66020 2.5" 3.5W 27K LED gömme spot gümüş	915005111101	220-240 V	3.5	48	167	2700	80	92.5x64	504	12	12.54
66020 2.5" 3.5W 40K LED gömme spot gümüş	915005136201	220-240 V	3.5	50	177	4000	80	92.5x64	504	12	12.54
66020 2.5" 3.5W 65K LED gömme spot gümüş	915005111201	220-240 V	3.5	53	185	6500	80	92.5x64	504	12	12.54
66021 3" 5.5W 27K LED gömme spot gümüş	915005111301	220-240 V	5.5	48	266	2700	90	105.5x66	504	12	15.84
66021 3" 5.5W 40K LED gömme spot gümüş	915005136301	220-240 V	5.5	52	284	4000	90	105.5x66	504	12	15.84
66021 3" 5.5W 65K LED gömme spot gümüş	915005111401	220-240 V	5.5	54	297	6500	90	105.5x66	504	12	15.84
66022 3.5" 6.5W 27K LED gömme spot gümüş	915005111501	220-240 V	6.5	51	332	2700	105	120.5x68	504	12	18.47
66022 3.5" 6.5W 40K LED gömme spot gümüş	915005136401	220-240 V	6.5	54	354	4000	105	120.5x68	504	12	18.47
66022 3.5" 6.5W 65K LED gömme spot gümüş	915005111601	220-240 V	6.5	57	371	6500	105	120.5x68	504	12	18.47
66023 4" 9W 27K LED gömme spot gümüş	915005111701	220-240 V	9	52	466	2700	120	135x70	504	12	21.38
66023 4" 9W 40K LED gömme spot gümüş	915005136501	220-240 V	9	55	496	4000	120	135x70	504	12	21.38
66023 4" 9W 65K LED gömme spot gümüş	915005111801	220-240 V	9	58	519	6500	120	135x70	504	12	21.38

TÜKETİCİ ARMATÜRLERİ

LED Gömme Spot



Polikarbon LED Gömme Spot



2700/4000/6500



Anında Yanar



CRI 80



15000 Saat



12 Adet



IP 20



Polikarbon

Ürün	12 NC	Gerilim (V)	Güç (W)	Etkinlik Faktörü (lm/W)	Işık Akısı (lm)	Renk Sıcaklığı (K)	Delik Çapı (mm)	Boyut (mm)	Min. Sipariş Adedi	Kutu Adedi	Fiyat (€)
44080 2.5" 3.5W 27K LED gömme spot	915005093001	220-240 V	3.5	56	196	2700	80	92x58	504	12	10.50
44080 2.5" 3.5W 40K LED gömme spot	915005093101	220-240 V	3.5	59	208	4000	80	92x58	504	12	10.50
44080 2.5" 3.5W 65K LED gömme spot	915005093201	220-240 V	3.5	62	218	6500	80	92x58	504	12	10.50
44081 3" 5W 27K LED gömme spot beyaz	915005093301	220-240 V	5	62	313	2700	90	105x61	504	12	12.50
44081 3" 5W 40K LED gömme spot beyaz	915005093401	220-240 V	5	66	334	4000	90	105x61	504	12	12.50
44081 3" 5W 65K LED gömme spot beyaz	915005093501	220-240 V	5	69	349	6500	90	105x61	504	12	12.50
44082 3.5" 7W 27K LED gömme spot beyaz	915005093601	220-240 V	7	60	391	2700	105	120x61	504	12	15.00
44082 3.5" 7W 40K LED gömme spot beyaz	915005093701	220-240 V	7	59	417	4000	105	120x61	504	12	15.00
44082 3.5" 7W 65K LED gömme spot beyaz	915005093801	220-240 V	7	67	436	6500	105	120x61	504	12	15.00
44083 4" 9W 27K LED gömme spot beyaz	915005093901	220-240 V	9	60	548	2700	120	135x63	504	12	18.00
44083 4" 9W 40K LED gömme spot beyaz	915005094001	220-240 V	9	64	584	4000	120	135x63	504	12	18.00
44083 4" 9W 65K LED gömme spot beyaz	915005094101	220-240 V	9	67	600	6500	120	135x63	504	12	18.00

7711 LED Gömme Spot



2700/4000/6500



Anında Yanar



CRI 80



15000 Saat



12 Adet



IP 20



Sentetik

Ürün	12 NC	Gerilim (V)	Güç (W)	Etkinlik Faktörü (lm/W)	Işık Akısı (lm)	Renk Sıcaklığı (K)	Delik Çapı (mm)	Boyut (mm)	Min. Sipariş Adedi	Kutu Adedi	Fiyat (€)
77110 2.5" 3.5W 27K LED gömme spot	915004472001	240 V	3.5	57	200	2700	85	100x100	504	12	12.25
77110 2.5" 3.5W 65K LED gömme spot	915004472501	240 V	3.5	63	220	6500	85	100x100	504	12	12.25
77111 3" 4.5W 27K LED gömme spot	915004472101	240 V	4.5	62	280	2700	90	108x108	504	12	16.95
77111 3" 4.5W 65K LED gömme spot	915004472701	240 V	4.5	67	300	6500	90	108x108	504	12	16.95
77112 3.5" 6W 27K LED gömme spot	915004472201	240 V	6	62	370	2700	100	115x115	504	12	19.70
77112 3.5" 6W 65K LED gömme spot	915004472901	240 V	6	67	400	6500	100	115x115	504	12	19.70
77113 4" 7.5W 27K LED gömme spot	915004472301	240 V	7.5	68	510	2700	125	142x142	504	12	24.50
77113 4" 7.5W 65K LED gömme spot	915004473101	240 V	7.5	73	550	6500	125	142x142	504	12	24.50
77114 6" 7.5W 27K LED gömme spot	915004473201	240 V	7.5	56	420	2700	175	192x192	504	12	29.05
77114 6" 7.5W 65K LED gömme spot	915004473401	240 V	7.5	76	570	6500	175	192x192	504	12	29.05



4703/4704 Ayarlanabilir Başlıklı LED Gömme Spot



2700/4000



Anında Yanar



CRI 80



15000 Saat



12 Adet



IP 20




Sentetik



Ayarlanabilir Başlık

Ürün	12 NC	Gerilim (V)	Güç (W)	Etkinlik Faktörü (lm/W)	Işık Akısı (lm)	Renk Sıcaklığı (K)	Delik Çapı (mm)	Boyut (mm)	Min. Sipariş Adedi	Kutu Adedi	Fiyat (€)
47030 3W 27K LED gömme spot beyaz	915005088701	220-240 V	3	62	186	2700	70	84x43	504	12	12.61
47031 3W 40K LED gömme spot beyaz	915005089101	220-240 V	3	66	198	4000	70	84x43	504	12	12.61
47030 3W 27K LED gömme spot nikel	915005088801	220-240 V	3	62	186	2700	70	84x43	504	12	12.61
47031 3W 40K LED gömme spot nikel	915005089201	220-240 V	3	66	198	4000	70	84x43	504	12	12.61
47040 5W 27K LED gömme spot beyaz	915005088901	220-240 V	5	65	325	2700	70	84x43	504	12	13.93
47041 5W 40K LED gömme spot beyaz	915005089301	220-240 V	5	69	346	4000	70	84x43	504	12	13.93
47040 5W 27K LED gömme spot nikel	915005089001	220-240 V	5	65	325	2700	70	84x43	504	12	13.93
47041 5W 40K LED gömme spot nikel	915005089401	220-240 V	5	69	346	4000	70	84x43	504	12	13.93



Slimlit Slim Gömme Spot



2700/4000/6500



Anında Yanar



CRI 80



20000 Saat



12 Adet



IP 20



Polikarbon

Ürün	12 NC	Gerilim (V)	Güç (W)	Etkinlik Faktörü (lm/W)	Işık Akısı (lm)	Renk Sıcaklığı (K)	Delik Çapı (mm)	Boyut (mm)	Min. Sipariş Adedi	Kutu Adedi	Fiyat (€)
59511 Slimlit 4" 12W 27K LED gömme spot beyaz	915005185801	240 V	12	46	550	2700	120	140x140	504	12	16.50
59511 Slimlit 4" 12W 40K LED gömme spot beyaz	915005185901	240 V	12	46	550	4000	120	140x140	504	12	16.50
59511 Slimlit 4" 12W 65K LED gömme spot beyaz	915005186001	240 V	12	46	550	6500	120	140x140	504	12	16.50
59512 Slimlit 6" 13W 27K LED gömme spot beyaz	915005186301	240 V	13	46	600	2700	150	170x170	504	12	20.50
59512 Slimlit 6" 13W 40K LED gömme spot beyaz	915005186401	240 V	13	46	600	4000	150	170x170	504	12	20.50
59512 Slimlit 6" 13W 65K LED gömme spot beyaz	915005186501	240 V	13	46	600	6500	150	170x170	504	12	20.50
59513 Slimlit 8" 23W 27K LED gömme spot beyaz	915005186901	240 V	23	52	1200	2700	175	200x200	504	12	31.50
59513 Slimlit 8" 23W 40K LED gömme spot beyaz	915005187001	240 V	23	52	1200	4000	175	200x200	504	12	31.50
59513 Slimlit 8" 23W 65K LED gömme spot beyaz	915005187101	240 V	23	52	1200	6500	175	200x200	504	12	31.50
59514 Slimlit 4" 12W 27K Kare LED gömme spot beyaz	915005187201	240 V	12	46	550	2700	120	140x140	504	12	16.50
59514 Slimlit 4" 12W 40K Kare LED gömme spot beyaz	915005187301	240 V	12	46	550	4000	120	140x140	504	12	16.50
59514 Slimlit 4" 12W 65K Kare LED gömme spot beyaz	915005187401	240 V	12	46	550	6500	120	140x140	504	12	16.50
59515 Slimlit 6" 13W 27K Kare LED gömme spot beyaz	915005187701	240 V	13	46	600	2700	150	170x170	504	12	20.50
59515 Slimlit 6" 13W 40K Kare LED gömme spot beyaz	915005187801	240 V	13	46	600	4000	150	170x170	504	12	20.50
59515 Slimlit 6" 13W 65K Kare LED gömme spot beyaz	915005187901	240 V	13	46	600	6500	150	170x170	504	12	20.50

TÜKETİCİ ARMATÜRLERİ

LED Gömme Spot



7707 Slim LED Gömme Spot



2700/6500



Anında
Yanar



CRI 80



12 Adet



IP 20



Sentetik

Ürün	12 NC	Gerilim (V)	Güç (W)	Etkinlik Faktörü (lm/W)	Işık Akısı (lm)	Renk Sıcaklığı (K)	Delik Çapı (mm)	Boyut (mm)	Min. Sipariş Adedi	Kutu Adedi	Fiyat (€)
77070 11W 27K R LED gömme spot	915004469701	220-240 V	11	47	510	2700	175	195x195	300	12	37.90
77070 11W 65K R LED gömme spot	915004470001	220-240 V	11	50	550	6500	175	195x195	300	12	37.90
77071 11W 27K Kare LED gömme spot	915004469801	220-240 V	11	47	510	2700	165	185x185	300	12	37.90
77071 11W 65K Kare LED gömme spot	915004470201	220-240 V	11	50	550	6500	165	185x185	300	12	37.90



6705 Kare LED Gömme Spot



2700/6500



Anında
Yanar



CRI 80



12 Adet



IP 20



Sentetik

Ürün	12 NC	Gerilim (V)	Güç (W)	Etkinlik Faktörü (lm/W)	Işık Akısı (lm)	Renk Sıcaklığı (K)	Delik Çapı (mm)	Boyut (mm)	Min. Sipariş Adedi	Kutu Adedi	Fiyat (€)
67050 2.5" 2.8W 27K Kare LED gömme spot	915004501101	220-240 V	2.8	61	170	2700	72	85.4x85.4	252	12	9.30
67051 3" 3.4W 27K Kare LED gömme spot	915004501201	220-240 V	3.4	66	230	2700	82	101x66.5	252	12	10.30
67052 3.5" 5W 27K Kare LED gömme spot	915004501301	220-240 V	5	76	380	2700	96	115.9x66.5	252	12	14.00
67053 4" 7.4W 27K Kare LED gömme spot	915004501401	220-240 V	7.4	78	580	2700	108	131.4x66.5	252	12	18.60
67050 2.5" 2.8W 65K Kare LED gömme spot	915004501601	220-240 V	2.8	64	180	6500	72	85.4x66.5	252	12	9.30
67051 3" 3.4W 65K Kare LED gömme spot	915004501801	220-240 V	3.4	70	240	6500	82	101x66.5	252	12	10.30
67052 3.5" 5W 65K Kare LED gömme spot	915004502001	220-240 V	5	80	400	6500	96	115.9x65	252	12	14.00
67053 4" 7.4W 65K Kare LED gömme spot	915004502201	220-240 V	7.4	81	600	6500	108	131.4x66.5	252	12	18.60



TÜKETİCİ ARMATÜRLERİ

Sharatan & Rastaban

1500
Lümen



Sharatan



4000



Anında
Yanar



CRI 80



20000 Saat



10 Adet



IP 20

Sentetik

Ürün	12 NC	Gerilim (V)	Güç (W)	Etkinlik Faktörü (lm/W)	Işık Akısı (lm)	Renk Sıcaklığı (K)	Delik Çapı (mm)	Boyut (mm)	Min. Sipariş Adedi	Kutu Adedi	Fiyat (€)
Sharatan 20W 230V LED gömme spot nikel	915004994101	220-240 V	20	75	1500	4000	195	225x52	504	10	49.50
Sharatan 20W 230V LED gömme spot beyaz	915004993901	220-240 V	20	75	1500	4000	195	225x52	504	10	49.50



Rastaban



4000



Anında
Yanar



CRI 80



20000 Saat



12 Adet



IP 20

Sentetik

Ürün	12 NC	Gerilim (V)	Güç (W)	Etkinlik Faktörü (lm/W)	Işık Akısı (lm)	Renk Sıcaklığı (K)	Delik Çapı (mm)	Boyut (mm)	Min. Sipariş Adedi	Kutu Adedi	Fiyat (€)
Rastaban 20W 230V LED gömme spot nikel	915004994001	220-240 V	20	75	1500	4000	200	225x52	504	12	47.50
Rastaban 20W 230V LED gömme spot beyaz	915004993801	220-240 V	20	75	1500	4000	200	225x52	504	12	47.50

TÜKETİCİ ARMATÜRLERİ

LED Plafonyer & LED Şerit



3336 LED Plafonyer



2700/6500



Anında Yanar



CRI 80



20000 Saat



IP20



Plastik

Ürün	12 NC	Gerilim (V)	Güç (W)	Etkinlik Faktörü (lm/W)	Işık Akısı (lm)	Renk Sıcaklığı (K)	Boyut (mm)	Min. Sipariş Adedi	Kutu Adedi	Fiyat (€)
33361 6W 27K LED plafonyer beyaz	915004478501	220-240 V	6	80	480	2700	225x225x70	504	20	19.27
33361 6W 65K LED plafonyer beyaz	915004478601	220-240 V	6	80	480	6500	225x225x70	504	20	19.27
33362 16W 27K LED plafonyer beyaz	915004478301	220-240 V	16	69	1100	2700	320x320x79	300	6	38.75
33362 16W 65K LED plafonyer beyaz	915004478401	220-240 V	16	69	1100	6500	320x320x79	300	6	38.75



Sensörlü LED Plafonyer



2700/6500



Anında Yanar



CRI 80



20000 Saat



20 Adet



IP20



Sentetik

Ürün	12 NC	Gerilim (V)	Güç (W)	Etkinlik Faktörü (lm/W)	Işık Akısı (lm)	Renk Sıcaklığı (K)	Boyut (mm)	Min. Sipariş Adedi	Kutu Adedi	Fiyat (€)
6W 65K 480lm sensörlü LED plafonyer	915005216201	230 V	6	80	480	6500	230x230x74	160	20	25.00
6W 27K 480lm sensörlü LED plafonyer	915005216301	230 V	6	80	480	2700	230x230x74	160	20	25.00
16W 65K 1100lm sensörlü LED plafonyer	915005216401	230 V	16	69	1100	6500	230x230x74	160	20	44.00
16W 27K 1100lm sensörlü LED plafonyer	915005216501	230 V	16	69	1100	2700	230x230x74	160	20	44.00

YENİ

Essential LED Şerit



3000



Anında Yanar



CRI 80



20000 Saat



12 Adet



IP20



Sentetik

Ürün	12 NC	Gerilim (V)	Güç (W)	Etkinlik Faktörü (lm/W)	Işık Akısı (lm)	Renk Sıcaklığı (K)	Boyut (mm)	Min. Sipariş Adedi	Kutu Adedi	Fiyat (€)
DLI 31058 şerit LED 18W 3000K 5m beyaz	915004923501	220-240 V	18	105	1890	3000	5000	1000	12	27.20
DLI 31059 şerit LED 18W 3000K 5m beyaz*	915004923801	220-240 V	18	105	1890	3000	5000	1000	12	41.60
30924 şerit LED connection wire beyaz	915004923601	110-240 V	-	-	-	-	21x13x5	600	-	0.85
30925 şerit LED connector beyaz	915004923701	110-240 V	-	-	-	-	16x13x5	600	-	0.85
LED sürücü 220-240V 30VA	440400891141	220-240 V	30	-	-	-	-	80	-	18.50
LED sürücü 220-240V 60VA	440400888351	220-240 V	60	-	-	-	-	60	-	32.00

*30W sürücü dahildir.



TÜKETİCİ ARMATÜRLERİ

LED LINEA



myLiving LED Linea



3000/4000/6500



Anında
Yanar



CRI 80



20000 Saat



20 Adet



IP 20

Sentetik

Ürün	12 NC	Gerilim (V)	Güç (W)	Etkinlik Faktörü (lm/W)	Işık Akısı (lm)	Renk Sıcaklığı (K)	Boyut (mm)	Min. Sipariş Adedi	Kutu Adedi	Fiyat (€)
31091 Trunklinea 13W 3000K LED	915004985801	240 V	13	77	1000	3000	1182x22x36	1000	20	17.10
31092 Trunklinea 7W 3000K LED	915004985901	240 V	7	71	500	3000	582x22x36	1000	20	11.20
31093 Trunklinea 4W 3000K LED	915004986001	240 V	4	63	250	3000	322x25x36	1000	20	7.80
31094 Trunklinea 13W 4000K LED	915004986101	240 V	13	77	1000	4000	1182x22x36	1000	20	17.10
31095 Trunklinea 7W 4000K LED	915004986201	240 V	7	71	500	4000	582x22x36	1000	20	11.20
31096 Trunklinea 4W 4000K LED	915004986301	240 V	4	63	250	4000	322x22x36	1000	20	7.80
31097 Trunklinea 13W 6500K LED	915004986401	240 V	13	77	1000	6500	1182x22x36	1000	20	17.10
31098 Trunklinea 7W 6500K LED	915004986501	240 V	7	71	500	6500	582x22x36	1000	20	11.20
31099 Trunklinea 4W 6500K LED	915004986601	240 V	4	63	250	6500	322x22x36	1000	20	7.80

myLiving LED Linea Aksesuarları



Anında
Yanar



20 Adet



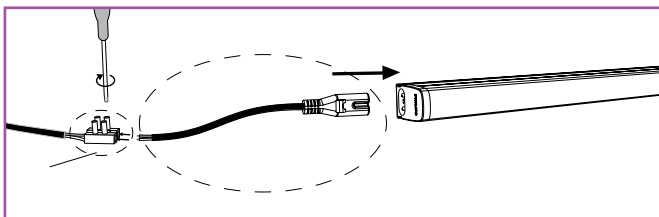
IP 20



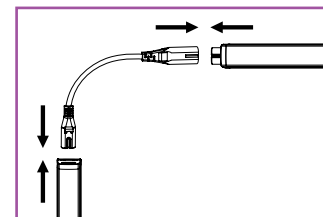
Sentetik

Ürün	12 NC	Gerilim (V)	Boyut (mm)	Min. Sipariş Adedi	Kutu Adedi	Fiyat (€)
31090 Trunklinea Esnek Bağlantı Kablosu	915004986701	220-240 V	235x14x8	1000	20	1.70
31089 Trunklinea Güç Bağlantı Kablosu	915004986801	220-240 V	235x14x8	1000	20	0.85

UYGULAMA



31089
Güç bağlantı kablosu



31090
Esnek bağlantı kablosu



BALASTLAR

Floresan Lamba
Balastları

Gaz Deşarjlı Lamba
Balastları

Ateşleyiciler

Halojen
Transformatörler

FLORESAN LAMBA BALASTLARI

Elektronik, Dim Edilebilir
Floresan Balastlar



HF-REGULATOR INTELLIGENT TOUCH & DALI



50000 Saat



< 1.0 sn



< %10



AIBAT*

EEL

Ürün	12 NC	Lamba Grubu	Lamba (W)	Kutu Adedi	Fiyat (€)
HF-Ri TD 1 14/21/24/39 E+	913700698366	TL5	1 x TL5 14-39, 1 x TL-D 18-36, 1 x PL-L 24-40	12	30.83
HF-Ri TD 1 28/35/49/54 TL5 E+ 195-240V	913700695666		1 x TL5 28-54, 1 x TL-D 58, 1 x PL-L 55	12	30.81
HF-Ri TD 1 35/49/80 TL5 E+ 195-240V	913700695766		1 x TL5 35-80, 1 x PL-L 80	12	30.81
HF-Ri TD 2 14/21/24/39 E+	913700698466		2 x TL5 14-39, 2 x TL-D 18-36, 2 x PL-L 24-40	12	32.86
HF-Ri TD 2 28/35/49/54 TL5 E+ 195-240V	913700695866		2 x TL5 28-54, 2 x TL-D 58, 2 x PL-L 55	12	32.86
HF-Ri TD 3 14/24 TL5 E+ 195-240V	913700679066		3 x TL5 14-24, 3 x TL-D 18, 3 x PL-L 18-24	12	43.13
HF-Ri TD 4 14/24 TL5 E+ 195-240V	913700679166		4 x TL5 14-24, 4 x TL-D 18, 4 x PL-L 18-24	12	43.13
HF-Ri TD 280 TL5/PL-L E+ 220-240V	913700609666		2 x TL5 80, 2x PL-L 80	12	45.34
HF-Ri TD 155 TL5C E+ 195-240V 50/60Hz	913700761866		1 x TL5 Circular 55	12	28.89
HF-Ri TD 160 TL5C E+ 195-240V 50/60Hz	913700761966		1 x TL5 Circular 60	12	28.89
HF-Ri TD 1 26-42 PL-T/C E+	913700684766	PL-T/C	1 x PL-T/C 26-42	12	32.86
HF-Ri TD 2 26-42 PL-T/C E+	913700684866		2 x PL-T/C 26-42	12	35.94

* BAT: Best Available Technology



HF-REGULATOR II 1-10V



50000 Saat



< 0.5 sn



< %10 sn



Dim Edilebilme
1-10V



A1

EEL

Ürün	12 NC	Lamba Grubu	Lamba (W)	Kutu Adedi	Fiyat (€)	
HF-R 114-35 TL5 EII 220-240V 50/60Hz	913700619866	TL5	1 x TL5 14-35	12	28.75	
HF-R 124 TL5/PL-L EII 220-240V 50/60Hz	913700632866		1 x TL5 24	12	28.75	
HF-R 139 TL5 EII 220-240V 50/60Hz	913700632966		1 x TL5 39	12	28.75	
HF-R 239 TL5 EII 220-240V 50/60Hz	913700633266		1 x TL5 49	12	31.83	
HF-R 154 TL5 EII 220-240V 50/60Hz	913700608866		1 x TL5 54	12	28.75	
HF-R 180 TL5/PL-L EII 220-240V 50/60Hz	913700609066		1 x TL5 80	12	30.81	
HF-R 2 14-35 TL5 EII 220-240V 50/60Hz	913700619566		2 x TL5 14-35	12	30.81	
HF-R 224 TL5/PL-L EII 220-240V 50/60Hz	913700633166		2 x TL5 24	12	30.81	
HF-R 249 TL5 EII 220-240V 50/60Hz	913700608766		2 x TL5 49	12	31.83	
HF-R 254 TL5 EII 220-240V 50/60Hz	913700608966		2 x TL5 54	12	31.83	
HF-R 280 TL5/PL-L EII 220-240V 50/60Hz	913700609166	2 x TL5 80	12	41.40		
HF-R 314 TL5 EII 220-240V 50/60Hz	913700629466	3 x TL5 14	12	39.02		
HF-R 414 TL5 EII 220-240V 50/60Hz	913700614466	4 x TL5 14	12	39.02		
HF-R 118 TL-D EII 220-240V 50/60Hz	913700620366	TL-D	1 x TL-D 18	12	30.81	
HF-R 136 TL-D EII 220-240V 50/60Hz	913700609266		1 x TL-D 36	12	30.81	
HF-R 158 TL-D EII 220-240V 50/60Hz	913700609466		1 x TL-D 58	12	30.81	
HF-R 218 TL-D EII 220-240V 50/60Hz	913700620466		2 x TL-D 18	12	34.92	
HF-R 236 TL-D EII 220-240V 50/60Hz	913700609366		2 x TL-D 36	12	34.92	
HF-R 258 TL-D EII 220-240V 50/60Hz	913700609566		2 x TL-D 58	12	34.92	
HF-R 318 TL-D EII 220-240V 50/60Hz	913700629566		3 x TL-D 18	12	43.13	
HF-R 418 TL-D EII 220-240V 50/60Hz	913700614666		4 x TL-D 18	12	43.13	
HF-R 118 PL-T/C EII 220-240V 50/60Hz	913700680066		PL-T/C	1 x PL-T/C 18	12	28.75
HF-R 1 26-42 PL-T/C EII 220-240V 50/60Hz	913700626666			1 x PL-T/C 26-42	12	28.75
HF-R 218 PL-T/C EII 220-240V 50/60Hz	913700680166	2 x PL-T/C 18		12	32.19	
HF-R 2 26-42 PL-T/C EII 220-240V 50/60Hz	913700626566		2 x PL-T/C 26/42	12	32.19	

FLORESAN LAMBA BALASTLARI

Elektronik, Sabit Çıkışlı
Floresan Balastlar



HF-PERFORMER INTELLIGENT



100000 Saat



50000+
Açma-Kapama



< 0.5 sn



< %10

A2BAT*

EEL

Ürün	12 NC	Lamba Grubu	Lamba (W)	Kutu Adedi	Fiyat (€)	
HF-Pi 1 14/21/24/39 TL5 EII 220-240V	913700624066	TL5	1 x TL5 14-39, 1 x TL-D 18-36, 1 x PL-L 18-40	12	16.59	
HF-Pi 1 28/35/49/54 TL5 EII 220-240V	913700624166		1 x TL5 28-54, 1 x TL-D 58, 1 x PL-L 55	12	16.59	
HF-Pi 1 28/35/49/80 TL5 EII	913700652566		1 x TL5 28-80, 1 x PL-L 80	12	17.63	
HF-Pi 2 14/21/24/39 TL5 EII 220-240V	913700624266		TL-D	2 x TL5 14-39, 2 x TL-D 18-36, 2 x PL-L 18-40	12	17.63
HF-Pi 2 28/35/49/54 TL5 EII 220-240V	913700624366		PL-L	2 x TL5 28-54, 2 x TL-D 58, 2 x PL-L 55	12	18.91
HF-Pi 2 28/35/49/80 TL5 EII	913700652666		2 x TL5 28-80, 2 x PL-L 80	12	23.49	
HF-Pi 3/4 14/24 TL5/PL-L EII 220-240V	913700657666		3/4 x TL5 14-24, 3/4 x TL-D 18, 3/4 x PL-L 18-24	12	16.59	

*BAT: Best Available Technology



HF-PERFORMER XTREME



250000 Saat



100000+
Açma-Kapama



< 0.5 sn



< %10

A2

EEL

Ürün	12 NC	Lamba Grubu	Lamba (W)	Kutu Adedi	Fiyat (€)
HF-P Xt 149 TL5 EII 220-240V 50/60Hz	913700629766	TL5	1 x TL5 49	12	29.04
HF-P Xt 154 TL5 EII 220-240V 50/60Hz	913700629966		1 x TL5 54	12	29.04
HF-P Xt 254 TL5 EII 220-240V 50/60Hz	913700630066		2 x TL5 54	12	32.15
HF-P Xt 249 TL5 EII 220-240V 50/60Hz	913700629866		2 x TL5 49	12	32.15
HF-P Xt 180 TL5 EII 220-240V 50/60Hz	913700630166		1 x TL5 80	12	33.18
HF-P Xt 280 TL5 EII 220-240V	913700630266		2 x TL5 80	12	47.70
HF-P Xt 136 TL-D EII 220-240V 50/60Hz	913700617766		1 x TL-D 36	12	17.88
HF-P Xt 158 TL-D EII 220-240V 50/60Hz	913700617966		1 x TL-D 58	12	17.88
HF-P Xt 236 TL-D EII 220-240V 50/60Hz	913700617866		2 x TL-D 36	12	21.53
HF-P Xt 258 TL-D EII 220-240V 50/60Hz	913700618066		2 x TL-D 58	12	21.53

FLORESAN LAMBA BALASTLARI

Elektronik, Sabit Çıkışlı
Floresan Balastlar



HF-PERFORMER III



100000 Saat



50000+
Açma-Kapama



< 0.5 sn



< %10

A2BAT*

EEL

Ürün	12 NC	Lamba Grubu	Lamba (W)	Kutu Adedi	Fiyat (€)	
HF-P 114-35 TL5 HE III 220-240V	913713031066	TL5	1 x TL5 14-35	12	10.95	
HF-P 124/39 TL5 III 220-240V 50/60Hz	913713034066		1 x TL5 24-39	12	11.15	
HF-P 149 TL5 HO III 220-240V 50/60Hz IDC	913713028066		1 x TL5 49	12	11.15	
HF-P 154/155 TL5 HO/PLL III 220-240V IDC	913713028266		1 x TL5 54, 1 x PL-L 55	12	11.15	
HF-P 214-35 TL5 HE III 220-240V	913713031166		2 x TL5 14-35	12	11.96	
HF-P 224/39 TL5 III 220-240V 50/60Hz	913713034166		2 x TL5 24-39	12	12.34	
HF-P 249 TL5 HO III 220-240V 50/60Hz IDC	913713028166		2 x TL5 49	12	12.34	
HF-P 254/255 TL5 HO/PLL III 220-240V IDC	913713028366		2 x TL5 54, 2 x PL-L 55	12	12.34	
HF-P 180 TL5 III 220-240V 50/60Hz	913713034266		1 x TL5 80	12	14.27	
HF-P 280 TL5/PL-L III 220-240V 50/60Hz	913713034366		2 x TL5 80	12	20.70	
HF-P 118 TL-D III 220-240V 50/60Hz IDC	913713031266	TL-D	1 x TL-D 18	12	10.35	
HF-P 136 TL-D III 220-240V 50/60Hz IDC	913713031566		1 x TL-D 36, 1 x PL-L 36	12	10.35	
HF-P 158 TL-D III 220-240V 50/60Hz IDC	913713031866		1 x TL-D 58, 1 x PL-L 55	12	10.35	
HF-P 218 TL-D III 220-240V 50/60Hz IDC	913713031366		2 x TL-D 18	12	11.29	
HF-P 236 TL-D III 220-240V 50/60Hz IDC	913713031666		2 x TL-D 36, 2 x PL-L 36	12	11.29	
HF-P 258 TL-D III 220-240V 50/60Hz IDC	913713031966		2 x TL-D 58, 2 x PL-L 55	12	11.29	
HF-P 336 TL-D III 220-240V 50/60Hz IDC	913713031766		3 x TL-D 36	12	13.93	
HF-P 3/418 TL-D III 220-240V 50/60Hz IDC	913713031466		3/4 x TL-D 18	12	13.93	
HF-P 113-17 PL-T/C/R EII 220-240V	913700631166		PL-T/C/R	1 x PL-T/C/R 13-17	12	11.21
HF-P 122-42 PL-T/C/L/TL5C EII 220-240V	913700630766			1 x PL-T/C/R 22-42, 1 x PL-L 40	12	11.21
HF-P 213-17 PL-T/C/R EII 220-240V	913700631266	2 x PL-T/C/R 13-17		12	13.74	
HF-P 218 PL-T/C EII 220-240V 50/60Hz	913700648666	1/2 x PL-T/C/R 18		12	7.81	
HF-P 222-42 PL-T/C/L/TL5C EII 220-240V	913700630866	2 x PL-T/C/R 22-42		12	13.74	

*BAT: Best Available Technology

FLORESAN LAMBA BALASTLARI

Elektronik, Sabit Çıkışlı
Floresan Balastlar



HF-SELECTALUME II



85000 Saat



50000+
Açma-Kapama



< 1.6 sn



< %10

A2

EEL

Ürün	12 NC	Lamba Grubu	Lamba (W)	Kutu Adedi	Fiyat (€)
HF-S 114-35 TL5 HE II 220-240V	913713042066	TL5	1 x TL5 14-35	12	8.75
HF-S 124-39 TL5 II 220-240V 50/60Hz	913713034466		1 x TL5 24-39	12	9.44
HF-S 149 TL5 II 220-240V 50/60Hz	913713033466		1 x TL5 49	12	9.44
HF-S 154 TL5 II 220-240V 50/60Hz	913713033666		1 x TL5 54	12	9.44
HF-S 2 14-35 TL5 HE II 220-240V	913713042166		2 x TL5 14-21	12	10.14
HF-S 2 24-39 TL5 II 220-240V 50/60Hz	913713034566		2 x TL5 24-39	12	9.88
HF-S 249 TL5 II 220-240V 50/60Hz	913713033566		2 x TL5 49	12	9.88
HF-S 254 TL5 II 220-240V 50/60Hz	913713033766		2 x TL5 54	12	9.88
HF-S 3/414 TL5 II 220-240V 50/60Hz	913713033066		3/4 x TL5 14	12	11.78
HF-S 3/424 TL5 II 220-240V 50/60Hz	913713034666		3/4 x TL5 24	12	11.78
HF-S 180 TL5 II 220-240V 50/60Hz	913713042266		1 x TL5 80	12	12.50
HF-S 280 TL5/PL-L II 220-240V 50/60Hz	913713042366		2 x TL5 80, 2 x PL-L 80	12	17.82
HF-S 136 TL-D II 220-240V 50/60Hz	913713032166		TL-D	1 x TL-D 18 -36	12
HF-S 158 TL-D II 220-240V 50/60Hz	913713032266	1 x TL-D 58		12	8.81
HF-S 218 TL-D II 220-240V 50/60Hz	913713032366	2 x TL-D 18		12	9.42
HF-S 236 TL-D II 220-240V 50/60Hz	913713032466	2 x TL-D 36		12	9.42
HF-S 258 TL-D II 220-240V 50/60Hz	913713032566	2 x TL-D 58		12	9.42
HF-S 3/4 18 TL-D II 220-240V 50/60Hz	913713032666	3/4 x TL-D 18		12	11.27
HF-S 218 PL-T/C II SR 220-240V 50/60Hz	913713035866	1/2 x PL-T/C 18		12	9.83
HF-S 226 PL-T/C/L/TL5C II SR 220-240V	913713035666	PL-T/C/L	1/2 x PL-T/C/L 26	12	9.83

HF-ESSENTIAL II



45000 Saat



25000+
Açma-Kapama



< 1.4 sn



< %15

A2

EEL

Ürün	12 NC	Lamba Grubu	Lamba (W)	Kutu Adedi	Fiyat (€)
HF-E 114 TL5 II 220-240V 50/60Hz	913713041466	TL5	1 x TL5 14	20	6.74
HF-E 214 TL5 II 220-240V 50/60Hz	913713041566		2 x TL5 14	20	7.41
HF-E 121 TL5 II 220-240V 50/60Hz	913713041666		1 x TL5 21	20	6.74
HF-E 1/2 28-35 TL5 II 220-240 50/60Hz	913713042866		1/2 x TL5 28 - 35	20	7.43
HF-E 3/4 14 TL5 II 220-240V 50/60Hz	913713041366		3/4 x TL5 14	20	8.50
HF-E 1/2 49 TL5 II 220-240V 50/60Hz	913713040766		1/2 TL5 49	20	7.95
HF-E 1/2 54 TL5 II 220-240V 50/60Hz	913713040866		1/2 TL5 54 - 1/2 TL-D 58 - 1/2 PL-L 55	20	7.95
HF-E 136 TL-D II 220-240V 50/60Hz	913713041066	TL-D	2 x TL-D 18 - 1 x TL-D 36	20	6.26
HF-E 236 TL-D II 220-240V 50/60Hz	913713041166		2 x TL-D 36	20	7.08
HF-E 418 TL-D II 220-240V 50/60Hz	913713041266		4 x TL-D 18	20	7.93
HF-E 1/2 58 TL-D II 220-240V 50/60Hz	913713040966		1/2 TL-D 58 - 1/2 PL-L 55	20	8.29

GAZ DEŞARJLI LAMBA BALASTLARI

Elektronik Balastlar



ASPIRAVISION ÇOKLU GÜÇ

40000 Saat



Ürün	12 NC	Lamba Grubu	Lamba (W)	Kutu Adedi	Fiyat (€)
HID-AV C 35-70 /S CDM 220-240V 50/60Hz	913700683866	CDM	1 x CDM 35-50-70	12	47.24
HID-AV C 35-70 /I CDM 220-240V 50/60Hz	913700684066		1 x CDM 35-50-70	12	48.27
HID-AV C 35-70 /C CDM 220-240V 50/60Hz	913700684166		1 x CDM 35-50-70	12	54.43



ASPIRAVISION

40000 Saat



Ürün	12 NC	Lamba Grubu	Lamba (W)	Kutu Adedi	Fiyat (€)
HID-AV C 35 /I CDM 220-240V 50/60Hz	913700647666	CDM	1 x CDM 35	12	51.55
HID-AV C 35 /C CDM 220-240V 50/60Hz	913700647966		1 x CDM 35	12	51.55
HID-AV C 50 /C CDM 220-240V 50/60Hz	913700680266		1 x CDM 50	12	51.55
HID-AV C 50 /I CDM 220-240V 50/60Hz	913700680566		1 x CDM 50	12	51.55
HID-AV C 70 /C CDM 220-240V 50/60Hz	913700646966		1 x CDM 70	12	51.55
HID-AV C 70 /I CDM 220-240V 50/60Hz	913700646666		1 x CDM 70	12	51.55



PRIMAISION MINI

40000 Saat



Ürün	12 NC	Lamba Grubu	Lamba (W)	Kutu Adedi	Fiyat (€)
HID-PV m PGJ5 20 /S CDM HPF 220-240V	913700656766	CDM	1 x CDM 20	12	34.92
HID-PV m PGJ5 20 /S CDM LPF 220-240V	913700601466		1 x CDM 20	12	29.57
HID-PV m PGJ5 20 /P CDM LPF 220-240V	913700601566		1 x CDM 20	12	29.57
HID-PV m PGJ5 20 /I CDM LPF 220-240V	913700601666		1 x CDM 20	12	33.89
HID-PV m 20 /S CDM 220-240V 50/60Hz	913700696066		1 x CDM 20	12	39.02
HID-PV m 20 /I CDM HPF 220-240V 50/60Hz	913700646266		1 x CDM 20	12	39.02
HID-PV m 35/I CDM 220-240V 50/60Hz	913700653566		1 x CDM 35	12	39.02
HID-PV m 35 /S CDM 220-240V 50/60Hz	913700696166		1 x CDM 35	12	39.02
HID-PV m 50 /S CDM HPF 220-240V 50/60Hz	913700665966		1 x CDM 50	12	39.02

PRIMA VISION



Ürün	12 NC	Lamba Grubu	Lamba (W)	Kutu Adedi	Fiyat (€)
HID-PV C 20 /S CDM 220-240V 50/60Hz	913700698566	CDM	1 x CDM 20	12	17.36
HID-PV C 35/S CDM 220-240V 50/60Hz	913700652766		1 x CDM 35	12	25.47
HID-PV C 35/I CDM 220-240V 50/60Hz	913700653166		1 x CDM 35	12	25.47
HID-PV C 35 /C CDM 220-240V 50/60Hz	913700684466		1 x CDM 35	12	43.25
HID-PV C 50 /S CDM 220-240V 50/60Hz	913700664966		1 x CDM 50	12	25.47
HID-PV C 50 /I CDM 220-240V 50/60Hz	913700665166		1 x CDM 50	12	25.47
HID-PV C 50 /C CDM 220-240V 50/60Hz	913700684566		1 x CDM 50	12	43.25
HID-PV C 2x35/S CDM 220-240V 50/60Hz	913700656866		2 x CDM 35	12	55.45
HID-PV C 2x70/S CDM 220-240V 50/60Hz	913700641896		2 x CDM 70	12	55.45
HID-PV C 70/S CDM 220-240V 50/60Hz	913700652966		1 x CDM 70	12	25.47
HID-PV C 70 /I CDM 220-240V 50/60Hz	913700653266		1 x CDM 70	12	25.47
HID-PV C 70 /C CDM 220-240V 50/60Hz	913700684666		1 x CDM 70	12	43.25
HID-PV C 100 /S CDM 220-240V 50/60Hz	913700656266		1 x CDM 100	12	57.51
HID-PV C 100 /I CDM 220-240V 50/60Hz	913700656366		1 x CDM 100	12	57.51
HID-PV C 150 /I CDM 220-240V 50/60Hz	913700624466	1 x CDM 150	12	64.99	
HID-PV C 150 /S CDM 220-240V 50/60Hz	913700614066	1 x CDM 150	12	64.99	
YENI HID-PV Base 50 SON C3 220-240V	913712008666	SON	1 x SON 50	12	21.45
YENI HID-PV Base 70 SON C3 220-240V	913712008766		1 x SON 70	12	24.29
YENI HID-PV Base 100 SON Q 220-240V	913712008866		1 x SON 100	12	33.30
YENI HID-PV Base 150 SON Q 220-240V	913712008966		1 x SON 150	12	33.82

GAZ DEŐARJLI LAMBA BALASTLARI

Elektronik Balastlar



PRIMA VISION XTREME



80000 Saat
Dim Edilebilirme
DynaDimmer-
AmpDim- DALI

Ürün	12 NC	Lamba Grubu	Lamba (W)	Kutu Adedi	Fiyat (€)
HID-DV PROG Xt 45 CPO C1 208-277V	913700674966	CPO (Cosmopolis)	1 x CPO 45	12	119.70
HID-DV PROG Xt 60 CPO C1 208-277V	913700675066		1 x CPO 60	12	119.70
HID-DV PROG Xt 90 CPO C1 208-277V	913700675166		1 x CPO 90	12	122.38
HID-DV PROG Xt 140 CPO C1 208-277V	913700675266		1 x CPO 140	12	125.04

TEKNİK ÖZELLİKLER

HID İç Mekan Aydınlatmalar için



Soft Start Özelliđi

Sınırlanmış ani akım sayesinde azalan kurulum maliyetleri, tek bir MCB'de daha fazla balast çalışmasına olanak tanır.



Gelişmiş Termal Performans

Bu balast, benzer koşullardaki standart balastlarla karşılaştırıldığında, 40.000 saate varan daha uzun kullanım ömrüne sahiptir.



Plug-and-Power (Tak ve Aç) Özelliđi

Hatalı kablolamayı ortadan kaldırır ve montaj hızını artırır. Balastların kablolarla ve konnektörlerle bağlantısı önceden yapılmıştır veya balastlarda konnektör vardır.



Voltaj Düşüşü Algılama

Voltaj düşüşünün ana akımdaki bir düşüşten mi, yoksa lambanın ömrü sona erdiği için mi olduğunu algılayarak lambanın gerektiğinde yeniden yanmasını sağlar.



Kablo Aktarma Özelliđi

Bir balasttan gelen şebeke girişini, splitter'e gerek kalmadan bir sonraki balasta bağlayarak montajın düşük maliyetli, hızlı ve kolay olmasını sağlar. (Yalnızca bağımsız modelde mevcuttur.)



Düşük Elektromanyetik Girişim

Düşük Elektromanyetik Girişim özelliđiyle, 10dB düzeyinde normal bir alt sınır mümkündür. Böylece EMI'nin önemli olduğu aydınlatma armatürleri için uygun hale gelir.



DALI Arabirimi

DALI, balastların alan dışındaki ışık noktalarını kontrol etmesine, ışık sensörlerine ve kızılötesi kontrollere doğrudan bağlanmasına ve bazı durumlarda dim edilebilmesine olanak tanır.




Elektronik balastlar

HID iç mekan aydınlatması için

HID lambalar için Philips'in akıllı elektronik balast ürün grubu, en uygun ışık performansını sağlayacak biçimde ayarlanmıştır. Kompakt ve hafif olan bu balastlar, kesintileri azaltmak ve montaj maliyetlerinden tasarruf sağlamak için hızlı ve kolay monte edilebilecek şekilde tasarlanmıştır. Dahası, uzun ve enerji verimli bir kullanım ömrü sayesinde az bakım gerektirirler.

innovation ✨ you



PHILIPS

GAZ DEŞARJLI LAMBA BALASTLARI

Manyetik Balastlar



BHL METAL HALİDE BALASTI



Ürün	12 NC	Ateşleyici	Lamba (W)	Kutu Adedi	Fiyat (€)
BHL 125 K202 230V 50Hz BC1-118	913700285926	-	HPL 125	6	12.42
BHL 250 K202 230V 50Hz BC2-126	913700283226	SI51	HPL / HPI / SON-H 250	6	19.71
BHL 400 K202 230V 50Hz BC2-151	913700284626	SI51	HPL / HPI / SON-H 400	6	27.60
BHL 1000 L02 220V 50Hz HP-207	913700218403	SI52	HPI-T 1000	1	118.28
BHL 2000 L76 380/400/415V 50Hz HP-317	913700217903	SI54	HPI-T 2000	1	185.30
BHL 2000 L78 230/240V 50Hz HP-317	913700218003	SI52	HPI-T 2000	1	185.30



BHLE ALÜMİNYUM SARGILI METAL HALİDE BALASTI



Ürün	12 NC	Ateşleyici	Lamba (W)	Kutu Adedi	Fiyat (€)
BHLE E 250 L200 TS	913713017250	SI51	HPL / HPI / SON-H 250	60	11.93
BHLE E 400 L200 TS	913713017350	SI51	HPL / HPI / SON-H 400	60	16.19



BSN Sodyum Balastı



Ürün	12 NC	Ateşleyici	Lamba (W)	Kutu Adedi	Fiyat (€)
BSN 70 K302-I 230V 50Hz BC1-118	913700282626	SK578	SON / CDO 70	6	13.36
BSN 100 K302-I 230V 50Hz BC1-123	913700281726	SK578	SON / CDO 100	6	14.19
BSN 150 K302-I 230V 50Hz BC2-126	913700283026	SK578	SON / CDO 150	6	21.56
BSN 250 K302-I 230V 50Hz BC2-151	913700283126	SK578	SON / CDO 250	6	27.24
BSN 400 K407-ITS 230/240V 50Hz BC3-166	913700277826	SK578	SON 400	2	43.37
BSN 1000 L02 220V 50Hz HP-257	913700218103	SN59	SON / MHN-LA / FC	1	157.70



BSNE ALÜMİNYUM SARGILI SODYUM BALASTI



Ürün	12 NC	Ateşleyici	Lamba (W)	Kutu Adedi	Fiyat (€)
BSNE 70 L300 ITS	913713019150	SK578	SON 70	60	9.04
BSNE 100 L300 ITS	913713019250	SK578	SON 100	60	11.09
BSNE 150 L300 ITS	913713019350	SK578	SON 150	60	12.73
BSNE 250 L300 ITS	913713019450	SK578	SON 250	60	16.84
BSNE 400 L300 ITS	913713019550	SK578	SON 400	60	24.44



BSX DÜŞÜK BASINÇ SODYUM BALASTI



Ürün	12 NC	Ateşleyici	Lamba (W)	Kutu Adedi	Fiyat (€)
BSX 35/55 L82 240V 50Hz BCO-196	913700200926	SX72	SOX 35-55	6	15.44
BSX 90 L40 230V 50Hz HD1-118	913650080426	SX76	SOX 90	6	31.54
BSX 135 H96 220-240V 50Hz CW-149/67	913654097226	SX74	SOX 135	6	167.56
BSX 180 H96 220-240V 50Hz CW-178/78	913626027226	SX73	SOX 180	6	167.56



ATEŞLEYİCİLER



Ürün	12 NC	Lamba	Kutu Adedi	Fiyat (€)
SKD 578 220-240V 50/60Hz	913700655366	SON 50-70-100-400	48	10.56
SND 57 220-240V 50/60Hz	913700184966	SON / CDO 50-70	48	12.42
SND 58 220-240V 50/60Hz	913700185166	SON/CDO 100-150-250-400	48	12.40
SN 59 220-240V 50/60Hz	913619659966	SON1000	20	13.92
SI 51 220-240V 50/60Hz	913619519966	HPI(T)250-400	48	5.50
SI 52 220-240V 50/60Hz	913619529966	HPI(T)1000-2000	48	5.50
SI 54 380-415V 50/60Hz	913619149966	HPI(T)2000 (380V)	20	10.88
SX 70 220-240V 50/60Hz	913654039066	SOX90	20	17.94
SX 72 220-240V 50/60Hz	913654059066	SOX35	20	17.94
SX 73 220-240V 50/60Hz	913700625466	SOX180	48	45.42
SX 74 220-240V 50/60Hz	913654079066	SOX135	20	15.91
SX 76 220-240V 50/60Hz	913650050566	SOX90	20	15.91

HALOJEN TRANSFORMATÖRLER



HALOJEN TRANSFORMATÖRLER



Ürün	12 NC	Lamba Grubu	Güç (W)	Kutu Adedi	Fiyat (€)
CERTALINE 60W 230-240V 50/60HZ	913700633891	Halojen	60	1	5.76
CERTALINE 105W 230-240V 50/60HZ	913700633991		105	1	7.39
CERTALINE 150W 230-240V 50/60HZ	913700634091		150	1	12.12
ET-E 60 230-240V 50/60Hz	913710031102		60	1	5.13

GentleSpace Gen 2



CoreLine LED Etanj



Tempo LED Floodlight



ARMATÜRLER

İç Mekan Armatürler

- LED Armatürler
- Konvansiyonel Armatürler

Dış Mekan Armatürler

- LED Armatürler
- Konvansiyonel Armatürler

ARMATÜRLER

İç Mekan LED
Yüksek Tavan



Yoğun nem ve tozun olmadığı genel iç mekan uygulamalarında, 250W & 400W HPI ve MH 150W lambalı armatürlerin birebir değişiminde kullanılan SmartBright Essential Yüksek Tavan Armatürü; HPI-P lambalı armatürlere göre %60 enerji tasarrufu ve en iyi lm/€ değeri sayesinde müşterilerine en uygun ilk yatırım maliyetini sunmaktadır.

SMARTBRIGHT ESSENTIAL YÜKSEK TAVAN



IP20

CRI 75

CE

-20°C min

40°C max

YENİ

Ürün	12 NC	Faydalı Ömür (L70B50) Saat	Güç Tüketimi (W)	Işık Akısı (lm)	Sürücü / Balast Tipi	Boyut (mm)	Fiyat (€)
BY218P LED180/CW PSU	911401560221	25.000	200	18.000	Sabit Sürücü	Ø: 369	555
BY218P LED180/NW PSU	911401560321	25.000	200	18.000	Sabit Sürücü	Ø: 369	555
BY218P LED90/CW PSU	911401560421	25.000	100	9000	Sabit Sürücü	Ø: 277	335
BY218P LED90/NW PSU	911401560521	25.000	100	9000	Sabit Sürücü	Ø: 277	335
BY218P LED50/CW PSU	911401560621	25.000	60	5200	Sabit Sürücü	Ø: 231	250
BY218P LED50/NW PSU	911401560721	25.000	60	5200	Sabit Sürücü	Ø: 231	250
BY218Z RL-L Reflektör	911401561421	-	-	-	-	-	55
BY218Z RL-M Reflektör	911401561521	-	-	-	-	-	55
BY218Z RL-S Reflektör	911401561621	-	-	-	-	-	55
BY218Z Hook Kanca	911401561721	-	-	-	-	-	7
BY218Z Sarkıtma Aparatı	911401561821	-	-	-	-	-	7



Geleneksel lambalı armatürlerin yerine geçmesi için tasarlanan yüksek tavan armatürleri, kullanıcılara; yüksek ışık kalitesi, uzun kullanım ömrü, düşük enerji tüketimi ve sıfır bakım maliyeti gibi güvenilir bir üreticiden gelen LED aydınlatma avantajları sunmaktadır. Philips; enerji tasarrufu, uzun kullanım ömrü ve yenilikçi tasarımı buluşturarak yüksek tavan armatürlerinde çığır açmış olup, daha fazla enerji tasarrufu ve sıcak ortamlarda dahi daha uzun kullanım ömrü sunarak çitayı çok daha yükseğe çekiyor.

GREENUP YÜKSEK TAVAN



IP20

CRI 85

CE

-20°C min

35°C max

Ürün	12 NC	Faydalı Ömür (L70B50) Saat	Güç Tüketimi (W)	Işık Akısı (lm)	Sürücü / Balast Tipi	Boyut (mm)	Fiyat (€)
BY550P LED200/NW PSU NB	911401522321	70.000	159	20.274	Sabit Sürücü	720x380x77	Lütfen fiyat sorunuz.
BY550P LED200/NW PSU WB	911401525421	70.000	159	19.852	Sabit Sürücü	720x380x77	
BY550P LED140/NW PSU HRO	911401524721	70.000	106	12.947	Sabit Sürücü	720x380x77	
BY550P LED100/NW PSU NB	911401524321	70.000	80	10.139	Sabit Sürücü	440x380x77	
BY550P LED100/NW PSU WB	911401524121	70.000	80	9903	Sabit Sürücü	440x380x77	



HPI 250/400 armatürlerin yerine geçmesi için tasarlanan CoreLine Yüksek Tavan Armatürleri; kullanıcılara ışık kalitesi, uzun kullanım ömrü, düşük enerji ve bakım maliyetleri gibi güvenilir bir üreticiden gelen LED aydınlatma avantajları sunmaktadır. Armatürlerin elektrik bağlantısı son derece basittir, kurulum ya da bakım için armatürün açılmasına gerek yoktur. Geleneksel armatürlere göre daha küçük ve hafif olması nedeniyle montajı oldukça kolaydır.



CORELINE YÜKSEK TAVAN



Ürün	12 NC	Faydalı Ömür (L70B50) Saat	Güç Tüketimi (W)	Işık Akısı (lm)	Sürücü / Balast Tipi	Boyut (mm)	Fiyat (€)
BY121P G2 LED205S/840 PSU WB GR	911401578311	50.000	194	23.500	Sabit Sürücü	Ø: 520	Lütfen fiyat sorunuz.
BY120P G2 LED105S/840 PSU WB GR	911401578211	50.000	97	11.500	Sabit Sürücü	Ø: 457	
BY120Z G2 MB - Montaj Ayağı	911401578511	-	-	-	-	-	
BY121Z G2 MB - Montaj Ayağı	911401578411	-	-	-	-	-	



GentleSpace LED armatürün piyasaya çıkışıyla birlikte Philips; enerji tasarrufu, uzun kullanım ömrü ve yenilikçi tasarımı buluşturarak yüksek tavan armatürlerinde çığır açmıştır. Şimdi ise, GentleSpace yeni jenerasyon ile Philips daha fazla enerji tasarrufu ve sıcak ortamlarda dahi daha uzun kullanım ömrüyle çitayı çok daha yükseğe çekiyor.



GENTLESPACE



Ürün	12 NC	Faydalı Ömür (L70B50) Saat	Güç Tüketimi (W)	Işık Akısı (lm)	Sürücü / Balast Tipi	Boyut (mm)	Fiyat (€)
BY471P ECO320S/840 PSD WB GC SI	910925863385	60.000	238	32.000	DALI Dimmer	600x450x150	Lütfen fiyat sorunuz.
BY471P ECO250S/840 PSD WB GC SI	910925863384	60.000	191	25.000	DALI Dimmer	600x450x150	
BY470P ECO170S/840 PSD WB GC SI	910925863383	60.000	129	17.000	DALI Dimmer	450x350x130	
BY471P GRN250S/840 PSD WB GC SI	910930205958	70.000	180	25.000	DALI Dimmer	600x450x150	
BY471P GRN170S/840 PSD WB GC SI	910930205948	70.000	126	17.000	DALI Dimmer	600x450x150	
BY470P GRN130S/840 PSD WB GC SI	910930205939	70.000	95	13.000	DALI Dimmer	450x350x130	

Akıllı depo aydınlatması



Enerji tasarrufunun esnek ve akıllı yolu



PHILIPS



Floresan lambalı etanj armatürleri birebir değişiminde en uygun çözümü sunan GreenUp LED Etanj Armatürler; sunduğu yüksek verim, enerji tasarrufu, DALI dimleme seçenekleri ve mükemmel ısı yönetimi sağlayan şık tasarımı ile ilk yatırım maliyetlerini minimuma indiriyor. GreenUp LED Etanj, profesyonel optik tasarım ve Philips LED modül ve sürücü sayesinde, konforlu aydınlatma ve mükemmel renksel geriverim sunmaktadır.

GREENUP LED ETANJ



Ürün	12 NC	Faydalı Omür (L70B50) Saat	Güç Tüketimi (W)	Işık Akısı (lm)	Sürücü / Balast Tipi	Boyut (mm)	Fiyat (€)
WT118C LED45 NW PSU L1500	911401550121	40.000	45	4600	Sabit Sürücü	L: 1.500	121
WT118C LED45 CW PSU L1500	911401550021	40.000	45	4600	Sabit Sürücü	L: 1.500	121
WT118C LED36 NW PSU L1200	911401549421	40.000	36	3700	Sabit Sürücü	L: 1.200	92
WT118C LED36 CW PSU L1200	911401549221	40.000	36	3700	Sabit Sürücü	L: 1.200	92
WT118C LED18 NW PSU L1200	911401549521	40.000	20	1800	Sabit Sürücü	L: 1.200	75
WT118C LED18 CW PSU L1200	911401549321	40.000	20	1800	Sabit Sürücü	L: 1.200	75
WT118C LED18 NW PSD L600	911401551621	40.000	20	1950	DALI Dimmer	L: 600	121
WT118C LED18 CW PSU L600	911401549621	40.000	20	1950	Sabit Sürücü	L: 600	64
WT118C LED9 NW PSD L600	911401551721	40.000	12	950	DALI Dimmer	L: 600	119
WT118C LED9 CW PSU L600	911401549721	40.000	12	950	Sabit Sürücü	L: 600	61



İster yeni bir binada ister mevcut yapıların yenilenmesinde olsun, müşterilerimiz her zaman enerji ve bakım masraflarından tasarruf ederek yüksek ışık kalitesi almak isterler. Yeni CoreLine LED Etanj Armatürler, floresan lambalı geleneksel çözümlerin LED'e dönüşümü için idealdir.

CORELINE ETANJ



Ürün	12 NC	Faydalı Omür (L70B50) Saat	Güç Tüketimi (W)	Işık Akısı (lm)	Sürücü / Balast Tipi	Boyut (mm)	Fiyat (€)
WT120C LED60S/840 PSU L1500	910500453339	50.000	57	6000	Sabit Sürücü	L: 1.500	Lütfen fiyat sorunuz.
WT120C LED60S/840 PSD L1500	910500458247	50.000	57	6000	DALI Dimmer	L: 1.500	
WT120C LED34S/840 PSU L1500	910500453337	50.000	29	3400	Sabit Sürücü	L: 1.500	
WT120C LED34S/840 PSD L1500	910500458245	50.000	29	3400	DALI Dimmer	L: 1.500	
WT120C LED40S/840 PSU L1200	910500453338	50.000	38	4000	Sabit Sürücü	L: 1.200	
WT120C LED40S/840 PSD L1200	910500458246	50.000	38	4000	DALI Dimmer	L: 1.200	
WT120C LED22S/840 PSU L1200	910500453336	50.000	20	2200	Sabit Sürücü	L: 1.200	
WT120C LED22S/840 PSD L1200	910500458244	50.000	20	2200	DALI Dimmer	L: 1.200	
WT120C LED18S/840 PSU L600	910500453335	50.000	17	1800	Sabit Sürücü	L: 600	
WT120C LED18S/840 PSD L600	910500458243	50.000	17	1800	DALI Dimmer	L: 600	

ARMATÜRLER

İç Mekan LED
Etanj



Verimli optik sistemi, güçlü LED modülü, dayanıklı ve su geçirmez yapısı, kontrol sistemlerine uygunluğu sayesinde; yüksek kaliteye sahip parlak beyaz ışık çıkışı sağlayan Pacific LED Armatürler, 2x58 W'a kadar floresan armatürlerin birebir değişimine imkan veren geniş bir ürün yelpazesine sahiptir.

PACIFIC LED

IP 66

IK08

CRI 80

ENEC

CE

-30°C min

45°C max



Ürün	12 NC	Faydalı Ömür (L70B50) Saat	Güç Tüketimi (W)	Işık Akısı (lm)	Sürücü / Balast Tipi	Boyut (mm)	Fiyat (€)
WT460C LED80S/850 PSD WB L1600	822278055306	70.000	66	8000	DALI Dimmer	L: 1600	Lütfen fiyat sorunuz.
WT460C LED80S/850 PSU WB L1600	822278055307	70.000	66	8000	Sabit Sürücü	L: 1600	
WT460C LED64S/840 PSD WB L1600	910925335620	70.000	48	6400	DALI Dimmer	L: 1600	
WT460C LED64S/840 PSU WB L1600	910925335609	70.000	48	6400	Sabit Sürücü	L: 1600	
WT460C LED42S/840 PSD VWB L1300	910925335613	70.000	30	4200	DALI Dimmer	L: 1300	
WT460C LED42S/840 PSU VWB L1300	910925335602	70.000	30	4200	Sabit Sürücü	L: 1300	
WT460C LED35S/840 PSD NB L1600	910925335621	70.000	30	4200	DALI Dimmer	L: 1600	
WT460C LED35S/840 PSU NB L1600	910925335610	70.000	30	4200	Sabit Sürücü	L: 1600	
WT460C LED23S/840 PSD NB L1300	910925335752	70.000	18	2300	DALI Dimmer	L: 1300	
WT460C LED23S/840 PSU NB L1300	910925335750	70.000	18	2300	Sabit Sürücü	L: 1300	
WT460C LED23S/840 PSD WB L700	910925335616	70.000	20	2300	DALI Dimmer	L: 700	
WT460C LED23S/840 PSU WB L700	910925335605	70.000	20	2300	Sabit Sürücü	L: 700	

Pacific LED Green Parking Sistemi



Enerji tasarruflu aydınlatma çözümü



PHILIPS



İster yeni bir binada ister mevcut yapıların yenilenmesinde olsun, müşterilerimiz her zaman enerji ve bakım masraflarından tasarruf ederek yüksek ışık kalitesi almak isterler. Yeni CoreLine Duvar Montaj LED Armatürleri kompakt floresan lambalı armatürlerin birebir değişiminde kullanılabilir.




CORELINE DUVAR MONTAJ



Ürün	12 NC	Faydalı Ömür (L70B50) Saat	Güç Tüketimi (W)	Işık Akısı (lm)	Sürücü / Balast Tipi	Boyut (mm)	Fiyat (€)
WL120V LED16S/830 PSR GR	910503910017	50.000	24	1600	Faz Kesici Dimmer	Ø: 344	Lütfen fiyat sorunuz.
WL120V LED16S/840 PSR EL3 WH	910500454814	50.000	24	1600	Faz Kesici Dimmer	Ø: 344	
WL120V LED16S/840 PSR MDU WH	910500454816	50.000	24	1600	Faz Kesici Dimmer	Ø: 344	
WL120V LED12S/830 PSR MDU GR	910500454796	50.000	18	1200	Faz Kesici Dimmer	Ø: 344	
WL120V LED12S/830 PSR WH	910503910018	50.000	18	1200	Faz Kesici Dimmer	Ø: 344	
WL120V LED12S/840 PSR EL3 GR	910500454798	50.000	18	1200	Faz Kesici Dimmer	Ø: 344	
WL121V LED5S/830 PSR GR	910503910021	50.000	8	500	Faz Kesici Dimmer	298x176x85	
WL121V LED5S/840 PSR MDU WH	910500454791	50.000	8	500	Faz Kesici Dimmer	298x176x85	



Geleneksel TL-D lambalı armatürler ile birebir değişim imkanı sayesinde; %40'a varan enerji tasarrufu, daha uzun ömür ve kolay kurulum sağlayan SmartBright LED Bant Tipi Armatürler mükemmel performans ve yüksek ışık kalitesi sunar.



SMARTBRIGHT LED BANT TİPİ



Ürün	12 NC	Faydalı Ömür (L70B50) Saat	Güç Tüketimi (W)	Işık Akısı (lm)	Sürücü / Balast Tipi	Boyut (mm)	Fiyat (€)
BN012C LED20/NW L1200	911401840199	25.000	21	2000	Sabit Sürücü	L: 1.200	25
BN012C LED20/CW L1200	911401840299	25.000	21	2000	Sabit Sürücü	L: 1.200	25
BN012C LED10/NW L600	911401840399	25.000	11	1000	Sabit Sürücü	L: 600	20
BN012C LED10/CW L600	911401840499	25.000	11	1000	Sabit Sürücü	L: 600	20



CORELINE BANT TİPİ



Ürün	12 NC	Faydalı Ömür (L70B50) Saat	Güç Tüketimi (W)	Işık Akısı (lm)	Sürücü / Balast Tipi	Boyut (mm)	Fiyat (€)
BN120C LED38S/830 PSU L1200	910503911617	50.000	40	3800	Sabit Sürücü	L: 1.200	Lütfen fiyat sorunuz.
BN120C LED19S/840 PSU L600	910503911011	50.000	20	1900	Sabit Sürücü	L: 1.200	

YENİ

ARMATÜRLER

İç Mekan LED

Doğrusal Sıralı (Trunking)



İster yeni bir binada ister mevcut yapıların yenilenmesinde olsun, müşterilerimiz her zaman enerji ve bakım masraflarından tasarruf ederek yüksek ışık kalitesi almak isterler. Yeni CoreLine LED Doğrusal Sıralı Armatürler, mevcut genel aydınlatma armatürlerinin birebir değişimi için idealdir.

CORELINE TRUNKING



Ürün	12 NC	Faydalı Ömür (L70B50) Saat	Güç Tüketimi (W)	Işık Akısı (lm)	Sürücü / Balast Tipi	Boyut (mm)	Fiyat (€)
LL120X LED160S/840 PSD A 9 WH	910925683034	70.000	124	16.000	DALI Dimmer	L: 3.450	Lütfen fiyat sorunuz.
LL120X LED160S/840 PSU VWB 5 WH	910925682976	70.000	124	16.000	Sabit Sürücü	L: 3.450	
LL120X LED90S/840 PSD MB 9 WH	910925683019	70.000	74	9000	DALI Dimmer	L: 3.450	
LL120X LED90S/840 PSU MB 5 WH	910925682915	70.000	74	9000	Sabit Sürücü	L: 3.450	
LL121X LED80S/840 PSD A 9 WH	910925683028	70.000	62	8000	DALI Dimmer	L: 1.725	
LL121X LED80S/840 PSU VWB 5 WH	910925682972	70.000	62	8000	Sabit Sürücü	L: 1.725	
LL121X LED45S/840 PSD MB 9 WH	910925683013	70.000	37	4500	DALI Dimmer	L: 1.725	
LL121X LED45S/840 PSU VWB 5 WH	910925682964	70.000	37	4500	Sabit Sürücü	L: 1.725	

Aksesuarlar için lütfen satış ekibi ile görüşün.



Geleneksel aydınlatma sistemlerine göre daha az enerji tüketen ve daha verimli çözümler üreten, bunu gerçekleştirirken endüstriyel alanlarda kullanıma uygun, güvenli, dayanıklı ve yüksek ışık kalitesine sahip armatürler sunan Maxos LED Sıralı Armatürler, düşük enerji tüketimi ve yüksek ışık kalitesi ile üst düzey yatırım olanağı sunmaktadır.

MAXOS TRUNKING



Ürün	12 NC	Faydalı Ömür (L70B50) Saat	Güç Tüketimi (W)	Işık Akısı (lm)	Sürücü / Balast Tipi	Boyut (mm)	Fiyat (€)
4MX900 LED90S/840 PSD MB L1800 WH	910629138926	70.000	74	8700	DALI Dimmer	L: 1800	Lütfen fiyat sorunuz.
4MX900 LED90S/840 PSD DA20 L1800 WH	910629139126	70.000	74	8700	DALI Dimmer	L: 1800	
4MX900 LED60S/840 PSD WB L1200 SI	910629133226	70.000	50	6000	DALI Dimmer	L: 1200	
4MX900 LED60S/840 PSD DA20 L1200 SI	910629133526	70.000	50	6000	DALI Dimmer	L: 1200	
4MX900 LED40S/830 PSD DA30 L1200 WH	910629149026	70.000	35	4000	DALI Dimmer	L: 1200	
4MX900 LED40S/830 PSD NB L1200 SI	910629132226	70.000	35	4000	DALI Dimmer	L: 1200	
4MX900 LED32S/830 PSD A30 L1200 WH	910629147326	70.000	27	3200	DALI Dimmer	L: 1200	
4MX900 LED32S/830 PSD NB L1200 WH	910629131426	70.000	27	3200	DALI Dimmer	L: 1200	

Aksesuarlar için lütfen satış ekibi ile görüşün.



Ofis, perakende mağazaları ve sağlık hizmeti veren binalarda; insanların gözünü yormayan, rahatlatıcı, güven duygusu veren ve enerjik atmosferler oluşturmak çok önemlidir. SmartBright LED Panel, homojen ışık yüzeyi sağlayan tasarımı sayesinde; farklı ebat, renk sıcaklığı ve montaj seçenekleri ile projeleriniz için verimli LED panel çözümü sunmaktadır.



SMARTBRIGHT PANEL



Ürün	12 NC	Faydalı Ömür (L70B50) Saat	Güç Tüketimi (W)	Işık Akısı (lm)	Sürücü / Balast Tipi	Boyut (mm)	Fiyat (€)
RC099V LED36S/840 W60L60 GM	911401835199	50.000	34	3800	Sabit Sürücü	597x597x75	100
RC099V LED36S/865 W30L120 GM	911401835499	50.000	34	3800	Sabit Sürücü	1197x297x75	110
RC099V LED26S/840 W60L60 GM	911401833999	25.000	29	2600	Sabit Sürücü	597x597x75	80
RC099V LED26S/865 W30L120 GM	911401834299	25.000	29	2600	Sabit Sürücü	1197x297x75	90



CoreLine LED Panel; yüksek ışık kalitesi, homojen aydınlatma düzeyi, düşük enerji tüketimi ve sıfır bakım masrafı sayesinde, mevcut 4x14W T5 ve 4x18W T8 lambalı aydınlatma armatürlerinin LED dönüşümü için en ideal çözümdür.



CORELINE PANEL



Ürün	12 NC	Faydalı Ömür (L70B50) Saat	Güç Tüketimi (W)	Işık Akısı (lm)	Sürücü / Balast Tipi	Boyut (mm)	Fiyat (€)
RC125B LED34S/840 PSU W60L60 NOC	910503910106	50.000	41	3400	Sabit Sürücü	597x597x46	Lütfen fiyat sorunuz.
RC125B LED34S/830 PSU W60L60 NOC	910503910107	50.000	41	3400	Sabit Sürücü	597x597x46	

ARMATÜRLER

İç Mekan LED
Sıvaaltı



İster yeni bir binada ister mevcut yapıların yenilenmesinde olsun, müşterilerimiz her zaman enerji ve bakım masraflarından tasarruf ederek yüksek ışık kalitesi almak isterler. Yeni CoreLine LED Sıvaaltı Armatürler, mevcuttaki geleneksel 4x14W T5 ve 4x18W T8 lambalı aydınlatma armatürlerinin birebir değişimi için idealdir.

CORELINE SIVAALTI



Ürün	12 NC	Faydalı Ömür (L70B50) Saat	Güç Tüketimi (W)	Işık Akısı (lm)	Sürücü / Balast Tipi	Boyut (mm)	Fiyat (€)
RC120B LED37S/840 PSU W60L60	910503695118	50.000	38	3700	Sabit Sürücü	597x597x31	Lütfen fiyat sorunuz.
RC120B LED37S/840 PSD W30L120	910501989503	50.000	38	3700	DALI Dimmer	1197x297x32	
RC120B LED37S/840 PSD W60L60 EL3	910925335887	50.000	38	3700	DALI Dimmer	597x597x31	
RC120B LED27S/840 PSU W60L60	910925863269	50.000	25	2700	Sabit Sürücü	597x597x31	
RC120B LED27S/840 PSD W30L120	910925863274	50.000	25	2700	DALI Dimmer	1197x297x32	
RC120B LED27S/840 PSD W60L60 EL3	910925335888	50.000	25	2700	DALI Dimmer	597x597x31	



Ofis alanlarının aydınlatmasında ana hedef, yapılan yatırımın geri kazanımını sağlayan sürdürülebilir çözümlerdir. Aynı zamanda, kurulan sistem konforlu bir çalışma ortamından ödün vermeden ofis aydınlatması düzenlemelerine de uyumlu olmalıdır. PowerBalance Sıvaaltı, Philips'in ofis aydınlatması düzenlemelerine uygun, enerji verimliliği en yüksek armatürüdür.

POWERBALANCE SIVAALTI




Ürün	12 NC	Faydalı Ömür (L70B50) Saat	Güç Tüketimi (W)	Işık Akısı (lm)	Sürücü / Balast Tipi	Boyut (mm)	Fiyat (€)
RC360B G2 LED34S/840 PSD W60L60 VPC ACL	910502030403	70.000	30	3400	DALI Dimmer	597x597x86	Lütfen fiyat sorunuz.
RC360B G2 LED34S/840 PSD W60L60 VPC W	910502030003	70.000	30	3400	DALI Dimmer	597x597x86	
RC360B G2 LED34S/840 PSD W60L60 VPC PIP	910502030103	70.000	30	3400	DALI Dimmer	597x597x86	



SmartBalance LED Sıvaaltı Armatürler, yüksek sistem verimi, estetik tasarım ve geleneksel optik teknolojisine göre çok daha verimli olan "mikro lens optik" çözümü sayesinde ofis ortamlarının kalitesini artıran aydınlatma çözümü sunmaktadır.

SMARTBALANCE SIVAALTI



Ürün	12 NC	Faydalı Ömür (L70B50) Saat	Güç Tüketimi (W)	Işık Akısı (lm)	Sürücü / Balast Tipi	Boyut (mm)	Fiyat (€)
RC480B LED35S/840 PSD W60L60 VPC W	910502022803	70.000	33	3500	DALI Dimmer	597x597x76	Lütfen fiyat sorunuz.
RC480B LED35S/840 PSD W60L60 VPC PIP	910502022903	70.000	33	3500	DALI Dimmer	597x597x76	
RC480B LED35S/840 PSD W60L60 VPC EL3 W4	910502023103	70.000	33	3500	DALI Dimmer	597x597x76	
RC480B LED35S/840 PSD W30L120 VPC MK PIP	910502023403	70.000	40	3500	DALI Dimmer	1197x297x76	



Hem binaların mimari özelliklerine hem de belirli bölgelerdeki faaliyetlere uygun aydınlatma çözümleri giderek daha çok tercih edilmeye başlandı. Yumuşak bir ışığa ve zarif bir görünüme sahip armatürler, ışık kalitesinin değer kattığı mekânlara mükemmel uyum sağlamaktadır. MesoOptics teknolojisine sahip optik sistem, ArcForm'un sade tasarımıyla yumuşak ve konforlu bir aydınlatma ve bütün bir aydınlanma yüzeyi sunar. Armatürün geniş ışın açıları sağlayan şekli, doğrusal ışık çıkışı yerine tüm alan içerisinde homojen bir ışık dağılımı sağlar. LED modül ve optik tasarımı, benzer özelliklerdeki geleneksel armatürlere göre önemli ölçüde enerji tasarrufu sunar.

ARCFORM



Ürün	12 NC	Faydalı Ömür (L70B50) Saat	Güç Tüketimi (W)	Işık Akısı (lm)	Sürücü / Balast Tipi	Boyut (mm)	Fiyat (€)
RC660B LED44S/840 PSD W60L60 MO-PC W	910502014703	70.000	43	4400	DALI Dimmer	597x597x161	Lütfen fiyat sorunuz.
RC660B LED36S/840 PSD W60L60 MO-PC PI	910502015003	70.000	34	3600	DALI Dimmer	597x597x161	

ARMATÜRLER

İç Mekan LED
Sıvaüstü



İster yeni bir binada ister mevcut yapıların yenilenmesinde olsun, müşterilerimiz her zaman enerji ve bakım masraflarından tasarruf ederek yüksek ışık kalitesi almak isterler. Yeni CoreLine LED Sıvaüstü Armatürler, mevcuttaki geleneksel 4x14W T5 ve 4x18W T8 lambalı aydınlatma armatürlerinin birebir değişimi için idealdir.

CORELINE SIVAÜSTÜ



Ürün	12 NC	Faydalı Ömür (L70B50) Saat	Güç Tüketimi (W)	Işık Akısı (lm)	Sürücü / Balast Tipi	Boyut (mm)	Fiyat (€)
SM120V LED375/840 PSU W60L60	910503695518	50.000	38	3700	Sabit Sürücü	597x597x50	Lütfen fiyat sorunuz.
SM120V LED375/840 PSD W20L120	910501989903	50.000	41	3700	DALI Dimmer	1197x197x50	
SM120V LED275/840 PSU W60L60	910503695618	50.000	24	2700	Sabit Sürücü	597x597x50	
SM120V LED275/840 PSD W20L120	910501990003	50.000	25	2700	DALI Dimmer	1197x197x50	



SmartForm LED Sıvaüstü Armatürler, yüksek sistem verimi, estetik tasarım ve geleneksel optik teknolojisine göre çok daha verimli olan "mikro lens optik" çözümü sayesinde ofis ortamlarının kalitesini artıran aydınlatma çözümü sunmaktadır.



SMARTFORM LED SIVAÜSTÜ



Ürün	12 NCt	Faydalı Ömür (L70B50) Saat	Güç Tüketimi (W)	Işık Akısı (lm)	Sürücü / Balast Tipi	Boyut (mm)	Fiyat (€)
BCS460 LED48/840 PSD W22L124 LIN-PC	910504077603	70.000	39	4400	DALI Dimmer	1240x217x56	Lütfen fiyat sorunuz.
BCS460 LED48/840 PSD W33L124 AC-MLO	910504077703	70.000	39	3700	DALI Dimmer	1240x332x56	
BCS460 LED24/840 PSD W16L124 MLO-PC	910504077303	70.000	21	1750	DALI Dimmer	1240x157x56	



Ofis alanlarının aydınlatmasında ana hedef, yapılan yatırımın geri kazanımını sağlayan sürdürülebilir çözümlerdir. Aynı zamanda, kurulan sistem konforlu bir çalışma ortamından ödün vermeden ofis aydınlatması düzenlemelerine de uyumlu olmalıdır. PowerBalance Sıvaüstü, Philips'in ofis aydınlatması düzenlemelerine uygun, enerji verimliliği en yüksek armatürüdür.

POWERBALANCE SIVAÜSTÜ



Ürün	12 NC	Faydalı Ömür (L70B50) Saat	Güç Tüketimi (W)	Işık Akısı (lm)	Sürücü / Balast Tipi	Boyut (mm)	Fiyat (€)
SM461V LED40S/840 PSD W17L169	910504091203	70.000	34	4000	DALI Dimmer	1685x171x81	Lütfen fiyat sorunuz.
SM461V LED40S/840 PSD W57L57 ACL	910504092003	70.000	33	4000	DALI Dimmer	570x570x81	
SM461V LED34S/840 PSD W17L169 EL3	910504092603	70.000	28	3400	DALI Dimmer	1685x171x81	
SM461V LED34S/840 PSD W57L57	910504091403	70.000	29	3400	DALI Dimmer	570x570x81	
SM461V LED28S/840 PSD W17L169 ACL	910504092303	70.000	27	2800	DALI Dimmer	1685x171x81	
SM461V LED28S/840 PSD W57L57 EL3	910504091703	70.000	22	2800	DALI Dimmer	570x570x81	
SM461Z SME-W57-5 - Sarkıtma Seti	910403218803	-	-	-	-	-	
SM461Z SME-W17-5 - Sarkıtma Seti	910403218903	-	-	-	-	-	



Pek çok durumda fonksiyonel aydınlatma performansı kilit öneme sahip olsa da, müşterilerimiz ilgi çekici ve göze hoş gelen armatürler kullanmak isterler. Yüksek enerji verimliliğinin yanı sıra, gözü rahatsız etmeyen ve görsel çekiciliğe sahip SmartBalance Sıvaüstü Armatürler, yüksek teknik taleplere uygun en akılcı ve kesin ofis armatürü çözümdür.



SMARTBALANCE SIVAÜSTÜ



Ürün	12 NC	Faydalı Ömür (L70B50) Saat	Güç Tüketimi (W)	Işık Akısı (lm)	Sürücü / Balast Tipi	Boyut (mm)	Fiyat (€)
SM480C LED35S/830 PSD ACC-MLO	910504084603	70.000 saat	37	3500	DALI Dimmer	1340x240x52	Lütfen fiyat sorunuz.
SM480C LED35S/840 PSD ACC-MLO	910504083603	70.000 saat	35	3500	DALI Dimmer	1340x240x52	

ARMATÜRLER

İç Mekan LED
Sarkıt



SmartForm LED Sarkıt Armatürler, yüksek sistem verimi, estetik tasarım ve geleneksel optik teknolojisine göre çok daha verimli olan "mikro lens optik" çözümü sayesinde ofis ortamlarının kalitesini artıran aydınlatma çözümü sunmaktadır.

SMARTFORM LED SARKIT



Ürün	12 NC	Faydalı Ömür (L70B50) Saat	Güç Tüketimi (W)	Işık Akısı (lm)	Sürücü / Balast Tipi	Boyut (mm)	Fiyat (€)
BPS460 LED48/840 PSD W22L124 LIN-PC SMT1	910504078103	70.000	39	4400	DALI Driver	1240x217x56	Lütfen fiyat sorunuz.
BPS460 LED48/840 PSD W33L124 AC-MLO SMS	910504078903	70.000	39	3700	DALI Driver	1240x332x56	
BPS460 LED24/840 PSD W16L124 MLO-PC SMT1	910504077803	70.000	21	1750	DALI Driver	1240x157x56	



Pek çok durumda fonksiyonel aydınlatma performansı kilit öneme sahip olsa da, müşterilerimiz ilgi çekici ve göze hoş gelen armatürler kullanmak isterler. Yüksek enerji verimliliğinin yanı sıra, gözü rahatsız etmeyen ve görsel çekiciliğe sahip SmartBalance ve Celino LED Sarkıt Armatürler, yüksek teknik taleplere uygun en akılcı ve kesin ofis armatürü çözümdür.

SMARTBALANCE SARKIT



Ürün	12 NC	Faydalı Ömür (L70B50) Saat	Güç Tüketimi (W)	Işık Akısı (lm)	Sürücü / Balast Tipi	Boyut (mm)	Fiyat (€)
SP482P LED40S/830 PSD ACC-MLO SM2	910504085603	70.000	41	4100	DALI Dimmer	1340x240x50	Lütfen fiyat sorunuz.
SP480P LED35S/830 PSD ACC-MLO SM2	910504085203	70.000	42	3500	DALI Dimmer	1340x240x50	
SP480P LED35S/840 PSD ACC-MLO SM2	910504083703	70.000	40	3500	DALI Dimmer	1340x240x50	



CELINO LED



Ürün	12 NC	Faydalı Ömür (L70B50) Saat	Güç Tüketimi (W)	Işık Akısı (lm)	Sürücü / Balast Tipi	Boyut (mm)	Fiyat (€)
BPS680 LED24/840 PSD W7L122 LIN-PC SM2	910504075403	70.000	21	2200	DALI Dimmer	1220x71x76	Lütfen fiyat sorunuz.
BPS680 LED24/840 PSD W7L122 MLO-PC SM2	910504075303	70.000	21	1750	DALI Dimmer	1220x71x76	



Zadora LED, Philips'in MASTER LEDspot Lambalar için tasarlanmış ayarlanabilir sivaaltı downlight ailesidir. MASTER LEDspot Lamba sayesinde; parlaklık, enerji tasarrufu ve minimum bakım maliyetlerinden taviz vermeden yatırımcılar için ideal geri dönüş süreleri sunmaktadır.

ZADORA LED



IP 20

CRI 80

CE



-20°C min

45°C max

Dim Edilir

Ürün	12 NC	Faydalı Ömür (L70B50) Saat	Güç Tüketimi (W)	Işık Akısı (lm)	Sürücü / Balast Tipi	Boyut (mm)	Fiyat (€)
RS049B LED-40-4.3W-4000-GU10 WH 50W	910503910105	35.000	4.3	365	Faz Kesici Dimmer	Ø: 85	30
RS049B LED-40-4.3W-3000-GU10 ALU 50W	910503910104	35.000	4.3	365	Faz Kesici Dimmer	Ø: 85	30
RS049B LED-40-3.5W-2700-GU10 WH 35W	910503910098	35.000	3.5	260	Faz Kesici Dimmer	Ø: 85	27

Belirtilen boyut armatür dış çapına aittir.



RS010 ve Coreline RC Spot ürün ailesi, geleneksel halojen lambalı armatürlerin değişimi için ideal çözüm sunan ekonomik sivaaltı spot armatür ailesidir. Halojen lambalı geleneksel armatürlere göre daha uzun ve verimli spot çözümü olan RS010 spotlar genel aydınlatma ve vurgu aydınlatma ihtiyaçlarına cevap vermektedir.

RS010 SPOT



IP 20

CRI 80

CE



-20°C min

45°C max

Dim Edilir

Ürün	12 NC	Faydalı Ömür (L70B50) Saat	Güç Tüketimi (W)	Işık Akısı (lm)	Sürücü / Balast Tipi	Boyut (mm)	Fiyat (€)
RS011B LED8-40-/830 PSR WH	911401520721	25.000	8	800	Faz Kesici Dimmer	Ø: 95	Lütfen fiyat sorunuz.
RS011B LED5-40-/840 PSR WH	911401520421	25.000	6	500	Faz Kesici Dimmer	Ø: 74	
RS010B LED5-40-/840 PSR ALU	911401520221	25.000	6	500	Faz Kesici Dimmer	Ø: 74	

Belirtilen boyut armatür dış çapına aittir.

CORELINE RC SPOT



IP 54

IP 44

IK05

CRI 85

CE

-20°C min

45°C max

Ürün	12 NC	Faydalı Ömür (L70B50) Saat	Güç Tüketimi (W)	Işık Akısı (lm)	Sürücü / Balast Tipi	Boyut (mm)	Fiyat (€)
RS140B LED6-32-/840 PSR PI6 WH	910503910054	50.000	11	650	Faz Kesici Dimmer	Ø: 95	Lütfen fiyat sorunuz.
RS141B LED6-32-/827 PSR PI6 WH	910503910058	50.000	11	650	Faz Kesici Dimmer	Ø: 95	
RS141B LED6-32-/827 PSR PI6 ALU	910503910061	50.000	11	650	Faz Kesici Dimmer	Ø: 95	

Belirtilen boyut armatür dış çapına aittir.

ARMATÜRLER

İç Mekan LED
Downlight



İster yeni bir binada ister mevcut yapıların yenilenmesinde olsun, müşterilerimiz her zaman enerji ve bakım masraflarından tasarruf ederek yüksek ışık kalitesi almak isterler. Yeni CoreLine LED Downlight Armatürler, mevcuttaki geleneksel PL-C/PL-T lambalı aydınlatma armatürlerinin yenilenmesi için idealdir.

CORELINE SLIM DOWNLIGHT



YENİ

Ürün	12 NC	Faydalı Ömür (L70B50) Saat	Güç Tüketimi (W)	Işık Akısı (lm)	Sürücü / Balast Tipi	Boyut (mm)	Fiyat (€)
DN135B LED20S/830 PSU II WH	910503910112	50.000	28	2000	Sabit Sürücü	Ø: 215	85
DN135B LED10S/840 PSU II WH	910503910111	50.000	15	1000	Sabit Sürücü	Ø: 165	65
DN135C LED20S/830 PSU II WH	910503910116	50.000	28	2000	Sabit Sürücü	Ø: 219	95
DN135C LED10S/830 PSU II WH	910503910114	50.000	15	1000	Sabit Sürücü	Ø: 169	75

Belirtilen boyut armatür dış çapına aittir.

CORELINE DOWNLIGHT



Ürün	12 NC	Faydalı Ömür (L70B50) Saat	Güç Tüketimi (W)	Işık Akısı (lm)	Sürücü / Balast Tipi	Boyut (mm)	Fiyat (€)
DN130B LED20S/830 PSED-E II WH	910500457703	50.000	22	2100	DALI Dimmer	Ø: 234	165
DN131B LED20S/840 PSU PI6 ALU	910500457730	50.000	22	2100	Sabit Sürücü	Ø: 234	95
DN130B LED10S/840 PSED-E II WH	910500457725	50.000	11	1100	DALI Dimmer	Ø: 187	145
DN131B LED10S/830 PSU PI6 ALU	910500457704	50.000	11	1100	Sabit Sürücü	Ø: 187	75

Belirtilen boyut armatür dış çapına aittir.



Müşterilerimiz, armatürün ömrü boyunca başlangıç yatırımları ile kurulum maliyetleri arasındaki dengeyi kurmak isterler. GreenSpace, geleneksel aydınlatma armatürlerinin yerine kullanılacak düşük maliyetli ve verimli downlight armatürüdür. Düşük enerji tüketimi, kaliteli ışık çıkışı, stabil renk performansı ve yüksek renksel geriverim sağlayan en son LED teknolojisine sahiptir.

GREENSPACE



Ürün	12 NC	Faydalı Ömür (L70B50) Saat	Güç Tüketimi (W)	Işık Akısı (lm)	Sürücü / Balast Tipi	Boyut (mm)	Fiyat (€)
DN470B LED20S/840 PSE-E WH	910500454965	70.000	24	2200	Sabit Sürücü	Ø: 216	Lütfen fiyat sorunuz.
DN470B LED20S/840 PSE-E EL3 WH	910500454967	70.000	24	2200	Sabit Sürücü	Ø: 216	
DN470B LED20S/840 PSED-E PGO IP44 WH	910500456270	70.000	24	1950	DALI Dimmer	Ø: 216	
DN460B LED11S/840 PSE-E WH	910500454945	70.000	14	1200	Sabit Sürücü	Ø: 166	
DN460B LED11S/840 PSE-E EL3 WH	910500454947	70.000	14	1200	Sabit Sürücü	Ø: 166	
DN460B LED11S/840 PSED-E PGO IP44 WH	910500456226	70.000	14	1050	DALI Dimmer	Ø: 166	

Belirtilen boyut armatür dış çapına aittir.



Yüksek enerji verimliliğine sahip LuxSpace, Philips'in ışık kalitesinden ödün vermeden düşük enerji tüketimi sağlayan, yüksek ışık çıkışına sahip downlight armatürüdür. Farklı uygulama alanlarına hitap edebilmek üzere tasarlanan LuxSpace Downlight Armatürleri; EN60598 normuna uyumlu, IP54 koruma sınıfına, UGR 19 değerine ve en iyi sonucu garanti etmek için geniş aksesuar yelpazesine sahiptir.

LUXSPACE



IP 54

IP 20

IK02

CRI 80

ENEC

CE

10°C min

40°C max

Ürün	12 NC	Faydalı Ömür (L70B50) Saat	Güç Tüketimi (W)	Işık Akısı (lm)	Sürücü / Balast Tipi	Boyut (mm)	Fiyat (€)	
YÜKSEK LÜMEN ÇIKIŞI								
DN570B LED40S/830 PSE-E C WH	910503706635	70.000	38	4000	Sabit Sürücü	Ø: 214	Lütfen fiyat sorunuz.	
DN570B LED40S/840 PSED-E C WH	910503706638	70.000	38	4000	DALI Dimmer	Ø: 214		
SIVAALTI								
DN570B LED24S/840 PSE-E C WH	910503590515	70.000	22	2600	Sabit Sürücü	Ø: 214		
DN570B LED20S/840 PSED-E F WH	910503588315	70.000	18	2200	DALI Dimmer	Ø: 214		
DN570B LED12S/840 PSE-E C WH	910503586515	70.000	12	1350	Sabit Sürücü	Ø: 214		
DN560B LED12S/840 PSE-E C WH	910503586405	70.000	8	820	Sabit Sürücü	Ø: 164		
DN560B LED8S/840 PSED-E F WH	910503706513	70.000	8	820	DALI Dimmer	Ø: 164		
SIVAÜSTÜ								
DN570C LED20S/830 PSE-E C WH	910503599015	70.000	19	2200	Sabit Sürücü	Ø: 300		
DN570C LED12S/830 PSED-E C WH	910503598715	70.000	12	1350	DALI Dimmer	Ø: 300		
DN560C LED12S/830 PSE-E C WH	910503586474	70.000	11	1200	Sabit Sürücü	Ø: 250		
DN560C LED12S/830 PSED-E C WH	910503586475	70.000	11	1200	DALI Dimmer	Ø: 250		
KARE								
DN572B LED24S/840 PSED-E C WH	910503706621	70.000	22	2500	DALI Dimmer	214x214		
DN572B LED20S/930 PSED-E F WH	910503706617	70.000	18	1600	DALI Dimmer	214x214		
DN572B LED12S/840 PSE-E C WH	910503706582	70.000	11	1250	Sabit Sürücü	214x214		
AKSESUAR								
DN570Z PG - Koruma Camı	910503586401	-	-	-	-	-		
DN570Z PGO - Opal Koruma Camı	910503586402	-	-	-	-	-		
DN570Z CFRM-RML Çerçevesiz Tavan Aparatı	910503586403	-	-	-	-	-		

Belirtilen boyut armatür dış çapına aittir.

ARMATÜRLER

İç Mekan LED
Vurgu - Sıvaaltı



Müşterilerimiz, armatürün ömrü boyunca başlangıç yatırımları ile kurulum maliyetleri arasındaki dengeyi kurmak isterler. GreenSpace, geleneksel CDM lambalı aydınlatma armatürlerinin yerine kullanılabilecek düşük maliyetli, verimli ve sürdürülebilir bir sıvaaltı vurgu armatürüdür. Düşük enerji tüketimi, yüksek ışık çıkışı, stabil renk performansı ve yüksek renksel geriverim ile ideal çözümdür.

GREENSPACE ACCENT



IP 20

IK02

CRI 80

ENEC

CE

10°C min

40°C max

Ürün	12 NC	Faydalı Ömür (L70B50) Saat	Güç Tüketimi (W)	Işık Akısı (lm)	Sürücü / Balast Tipi	Boyut (mm)	Fiyat (€)
RS342B LED35S/830 PSU-E MB II BK	910500456536	70.000	36	3500	Sabit Sürücü	Ø: 193	Lütfen fiyat sorunuz.
RS342B LED27S/840 PSU-E WB II SI	910500456535	70.000	30	2900	Sabit Sürücü	Ø: 193	
RS342B LED17S/830 PSU-E MB II WH	910500456516	70.000	18	1750	Sabit Sürücü	Ø: 193	
RS341B LED35S/830 PSU-E MB II BK	910500457590	70.000	36	3500	Sabit Sürücü	Ø: 193	
RS341B LED27S/840 PSU-E WB II SI	910500457589	70.000	30	2900	Sabit Sürücü	Ø: 193	
RS341B LED17S/830 PSU-E MB II WH	910500457570	70.000	18	1750	Sabit Sürücü	Ø: 193	

Belirtilen boyut armatür dış çapına aittir.

LUXSPACE ACCENT



IP 20

IK02

CRI 80

CRI 90

ENEC

CE

0°C min

35°C max

Ürün	12 NC	Faydalı Ömür (L70B50) Saat	Güç Tüketimi (W)	Işık Akısı (lm)	Sürücü / Balast Tipi	Boyut (mm)	Fiyat (€)	
PERFORMANS								
RS752B LED49S/830 PSE-E WB WH	910500457314	70.000	48	4700	Sabit Sürücü	Ø: 168	Lütfen fiyat sorunuz.	
RS752B LED39S/830 PSE-E WB WH	910500457313	70.000	35	3800	Sabit Sürücü	Ø: 168		
RS752B LED27S/CRW PSE-E MB WH	910500457119	70.000	34	2600	Sabit Sürücü	Ø: 168		
RS751B LED49S/830 PSE-E WB WH	910500457305	70.000	47	4700	Sabit Sürücü	Ø: 168		
RS751B LED39S/827 PSE-E MB WH	910500457302	70.000	35	3500	Sabit Sürücü	Ø: 168		
RS751B LED27S/CH PSE-E WB WH LIN	910500457092	70.000	50	3000	Sabit Sürücü	Ø: 168		
RS750B LED49S/840 PSE-E WB WH	910500458206	70.000	47	4900	Sabit Sürücü	Ø: 168		
RS750B LED39S/830 PSE-E MB BK	910500457268	70.000	35	3800	Sabit Sürücü	Ø: 168		
RS750B LED26S/CRW PSED-E NB BK	910500457196	70.000	39	2300	DALI Dimmer	Ø: 168		
KOMPAKT								
RS741B LED39S/827 PSE-E WB WH LIN	910500457299	70.000	39	3500	Sabit Sürücü	Ø: 130		
RS741B LED27S/830 PSE-E WB WH	910500457335	70.000	25	2700	Sabit Sürücü	Ø: 130		
RS741B LED19S/FMT PSED-E MB BK CW3	910500457282	70.000	34	2100	DALI Dimmer	Ø: 130		
RS740B LED39S/827 PSE-E MB BK	910500457438	70.000	39	3600	Sabit Sürücü	Ø: 106		
RS740B LED27S/830 PSED-E WB WH	910500457890	70.000	25	2700	DALI Dimmer	Ø: 106		
RS740B LED17S/CH PSU-E MB WH	910500457558	70.000	31	1900	Sabit Sürücü	Ø: 106		
MINI								
RS731B LED12S/840 PSE-E WB WH	910500457293	70.000	12	1300	Sabit Sürücü	Ø: 106		
RS730B LED14S/CRW PSED-E NB BK	910500457190	70.000	19	1200	DALI Dimmer	Ø: 94		
RS730B LED12S/840 PSED-E WB WH	910500457292	70.000	12	1300	DALI Dimmer	Ø: 94		

Belirtilen boyut armatür dış çapına aittir.



Yüksek lümen paketlerine sahip, birden çok LED ışık kaynağının aynı armatürde bir araya getirilmesi ile oluşan StoreFlux, CDM armatürlere göre düşük bakım maliyeti ve yüksek enerji verimliliği sağlar. Renk ve gölge iyileştirmesi, derinlik, özel ışınlar ve yüksek ışık kalitesi sayesinde moda ürünlerinin doku, kumaş ve dokuma özelliklerini öne çıkararak daha özel ve arzulanır görünmesini sağlar.



STOREFLUX

IP 20

IK02

CRI 80

ENEC

CE

10°C min

40°C max

Ürün	12 NC	Faydalı Ömür (L70B50) Saat	Güç Tüketimi (W)	Işık Akısı (lm)	Sürücü / Balast Tipi	Boyut (mm)	Fiyat (€)
GD615B LED27S/830 PSU-E MB WH-WH	910500458467	70.000	100	10.800	Sabit Sürücü	294x294	Lütfen fiyat sorunuz.
GD614B LED20S/830 PSU-E NB WH-WH	910500458432	70.000	108	8000	Sabit Sürücü	578x147x165	
GD613B LED17S/830 PSU-E MB WH-WH	910500458457	70.000	48	3400	Sabit Sürücü	441x147x165	
GD612B LED12S/830 PSU-E MB WH-WH	910500458452	70.000	26	2400	Sabit Sürücü	294x147x165	
GD611B LED12S/830 PSU-E MB WH-WH	910500458447	70.000	13	1200	Sabit Sürücü	147x147	
GD605B LED27S/830 PSU-E MB WH-WH	910500458308	70.000	100	10.800	Sabit Sürücü	326x326	
GD604B LED20S/830 PSU-E NB WH-WH	910500458303	70.000	108	8000	Sabit Sürücü	620x147x165	
GD603B LED39S/830 PSU-E MB WH-WH	910500458299	70.000	117	11.700	Sabit Sürücü	473x147x165	
GD602B LED27S/830 PSU-E MB WH-WH	910500458194	70.000	50	5400	Sabit Sürücü	326x147x165	
GD601B LED20S/830 PSU-E NB WH-WH	910500458292	70.000	27	2000	Sabit Sürücü	179x179	

GD51XB çerçevesiz versiyonlar için GD51XZ montaj çerçevesi ayrıca sipariş edilmelidir.



CoreLine Projektör ailesi halojen ve CDM lambalı ürünlerin birebir değişimi için tasarlandı. Keskin hatları ve dikkat çekici amortisman süresi sayesinde LED'e dönüşümü mümkün kılıyor. Ray tipi ve sıvaüstü montaj imkanı tanıyan Coreline Projektör; enerji tasarrufu, daha uzun kullanım ömrü ve çevre dostu bir çözüm sunar.



CORELINE PROJEKTÖR

IP 20

IK02

CRI 80

CE

0°C min

35°C max

Ürün	12 NC	Faydalı Ömür (L70B50) Saat	Güç Tüketimi (W)	Işık Akısı (lm)	Sürücü / Balast Tipi	Boyut (mm)	Fiyat (€)
ST120T LED24S-24-/830 PSU BK	910503910092	30.000	33	2400	Sabit Sürücü	Ø: 102	Lütfen fiyat sorunuz.
ST120T LED24S-24-/840 PSU BK	910503910093	30.000	33	2400	Sabit Sürücü	Ø: 102	
ST120C LED24S-24-/830 PSU BK	910503910094	30.000	33	2400	Sabit Sürücü	Ø: 102	
ST120C LED24S-24-/840 PSU BK	910503910095	30.000	33	2400	Sabit Sürücü	Ø: 102	
ST120T LED8S-24-/830 PSU BK	910503910088	30.000	11	800	Sabit Sürücü	Ø: 77	
ST120T LED8S-24-/840 PSU BK	910503910089	30.000	11	800	Sabit Sürücü	Ø: 77	
ST120C LED8S-24-/830 PSU BK	910503910090	30.000	11	800	Sabit Sürücü	Ø: 77	
ST120C LED8S-24-/840 PSU BK	910503910091	30.000	11	800	Sabit Sürücü	Ø: 77	

YENİ

ARMATÜRLER

İç Mekan LED

Vurgu - Sıvaüstü & Grid



Mağaza sahipleri, geleneksel aydınlatma teknolojilerine kıyasla yatırım geri dönüş süresi daha hızlı ve ekonomik LED vurgu aydınlatma armatürlerine ihtiyaç duymaktadır. Philips; güçlü, kaliteli, dayanıklı ve uzun ömürlü ray tipi vurgu armatürü EcoStyle sayesinde görsellikten ve performanstan taviz vermeden LED dönüşümünü gerçekleştirecek akıllı yatırımlara imkan sağlamaktadır.

ECOSTYLE



IP 20

IK02

CRI 80

ENEC

CE

10°C min

40°C max

Ürün	12 NC	Faydalı Ömür (L70B50) Saat	Güç Tüketimi (W)	Işık Akısı (lm)	Sürücü / Balast Tipi	Boyut (mm)	Fiyat (€)
ST440T LED35S/840 PSU MB II WH	910500456866	70.000	37	3600	Sabit Sürücü	Ø: 89	Lütfen fiyat sorunuz.
ST440T LED27S/830 PSU WB II BK	910500456853	70.000	30	2700	Sabit Sürücü	Ø: 89	
ST440T LED17S/830 PSU WB II WH	910500456847	70.000	18	1700	Sabit Sürücü	Ø: 89	



Perakende mağaza ve otelcilik sektörü işletmecileri mevcut ışık kalitelerini, mimari entegrasyon esnekliğini ve müşterileri cezbetmek için doğru ışık etkilerini korumaya çalışırken artan enerji maliyetleriyle baş etmek zorundadırlar. Yüksek ışık çıkışı, ışın açısı çeşitliliği ve aydınlatma verimliliği ile StyliD günümüzün zorlu perakende uygulamaları için en ideal ve enerji verimliliğine sahip çözümdür.

STYLID



IP 20

IK02

CRI 80

CRI 90

ENEC

CE

10°C min

40°C max

Ürün	12 NC	Faydalı Ömür (L70B50) Saat	Güç Tüketimi (W)	Işık Akısı (lm)	Sürücü / Balast Tipi	Boyut (mm)	Fiyat (€)
YÜZEY MONTAJ							
ST750C LED49S/840 PSE MB BK	910500457487	70.000	47	4900	Sabit Sürücü	Ø: 119	Lütfen fiyat sorunuz.
ST750C LED39S/930 PSE MB BK	910500457480	70.000	46	3800	Sabit Sürücü	Ø: 119	
ST740C LED39S/830 PSE WB WH	910500457370	70.000	39	3900	Sabit Sürücü	Ø: 89	
ST740C LED27S/830 PSE WB WH	910500457360	70.000	25	2700	Sabit Sürücü	Ø: 89	
ST730C LED12S/830 PSED WB WH	910500457350	70.000	12	1200	DALI Dimmer	Ø: 89	
RAY MONTAJ							
ST750T LED49S/840 PSED VWB WH	910500457389	70.000	47	4900	DALI Dimmer	Ø: 119	Lütfen fiyat sorunuz.
ST750T LED39S/840 PSED VWB WH	910500457380	70.000	35	4000	DALI Dimmer	Ø: 119	
ST740T LED27S/830 PSED WB BK	910500457361	70.000	25	2700	DALI Dimmer	Ø: 89	
ST740T LED17S/930 PSE MB BK	910500457356	70.000	21	1750	Sabit Sürücü	Ø: 89	
ST730T LED12S/840 PSE WB WH	910500457353	70.000	12	1300	Sabit Sürücü	Ø: 73	
ST730T LED11S/930 PSE NB BK	910500457341	70.000	18	960	Sabit Sürücü	Ø: 73	
RAYLAR							
RCS750 3C L1000 WH	910500188815	-	-	-	-	L: 1000	Lütfen fiyat sorunuz.
RCS750 3C L2000 ALU	910500188515	-	-	-	-	L: 2000	
RCS750 3C L3000 BK	910930013418	-	-	-	-	L: 3000	



Her alan
için,
her çözüm
için.

CoreLine
LED aydınlatma
serisi ile tanışın.



PHILIPS

ARMATÜRLER

İç Mekan Konvansiyonel
Yüksek Tavan & Etanj



Cabana 2, iç mekan yüksek tavan uygulamaları için tasarlanmış, yüksek deşarj lambalı fonksiyonel aydınlatma armatürüdür. Yenilikçi harici ışın düzeltme özelliği sayesinde lamba ayarı (dar veya geniş) oldukça kolaydır. CDM-TMW lambalı yuvarlak kasa ve SON ve HPI-P lambalı standart versiyonu olmak üzere iki farklı model ile sunulmaktadır.



CABANA 2

IP65

IK08

CE

-15°C
min

35°C
max

Ürün	12 NC	Lamba Tipi	Güç Tüketimi (W)	Işık Akısı (lm)	Sürücü / Balast Tipi	Boyut (mm)	Fiyat (€)
BY150P 1xHPI-P250W-BU IC IP65	910402496512	HPI-P	326	18.870	Konvansiyonel	Ø: 434	349
BY150P 1xHPI-P400W-BU IC IP65	910402497112	HPI-P	470	31.450	Konvansiyonel	Ø: 434	368
BY150P 1xSON250W IC IP65	910402495412	SON	276	19.440	Konvansiyonel	Ø: 434	369
BY150P 1xSON400W IC IP65	910402495912	SON	433	36.000	Konvansiyonel	Ø: 434	414
BY150G R - Reflektör	910925249012	-	-	-	-	-	278
BY150Z GC - Cam	910925248712	-	-	-	-	-	78



TMW076, 1 veya 2 TL-D/TL5 lambalı ve elektronik balasta sahip bant tipi duydan etanj armatür ailesidir. Gerçekten basit, kompakt ve kurulumu kolaydır. Toza ve suya karşı dayanıklılığı ile polikarbon korumalı etanj reflektörü sayesinde özel endüstriyel uygulamalar için iyi bir alternatif çözümdür.



TMW076

IP65

IK02

CE

-15°C
min

35°C
max

Ürün	12 NC	Faydalı Ömür (L70B50)	Güç Tüketimi (W)	Işık Akısı (lm)	Sürücü / Balast Tipi	Boyut (mm)	Fiyat (€)
TMW076 1xTL-D 18W HFP	910503662418	TL-D (T8)	19	1134	Elektronik	657x65x114	88
TMW076 1xTL-D 36W HFP	910503662618	TL-D (T8)	36	2814	Elektronik	1267x65x114	94
TMW076 2xTL-D 36W HFP	910503662718	TL-D (T8)	72	5628	Elektronik	1267x117x114	127
TMW076 1xTL-D 58W HFP	910503662818	TL-D (T8)	55	4402	Elektronik	1567x65x114	113
TMW076 2xTL-D 58W HFP	910503662918	TL-D (T8)	110	8803	Elektronik	1567x117x114	136
GMW076 2x28 36W C - Reflektör	910930026818	-	-	-	-	-	52
GMW076 2x49 58W C - Reflektör	910930027018	-	-	-	-	-	58

Armatür ve reflektör ayrı satılmaktadır.



Zorlu çevrelerde kullanım için tasarlanmış olan TCW060; ekonomik, kompakt, su geçirmez bir armatürdür. TL-D ve TL5 tip lambalara uygun versiyonları mevcuttur. IP65 standardında girişime karşı koruması ve elektronik balast ile çalışmasıyla TCW060, ıslak ortamlar için enerji tasarruflu bir çözümdür. Esnek tavan klipsi sayesinde kolay kurulum ve bakım imkanı sağlar.



TCW060



Ürün	12 NC	Lamba Tipi	Güç Tüketimi (W)	Işık Akısı (lm)	Sürücü / Balast Tipi	Boyut (mm)	Fiyat (€)
TCW060 1xTL-D 18W HF	910503610618	TL-D (T8)	19	918	Elektronik	660x86x90	26
TCW060 2xTL-D 18W HF	910503610718	TL-D (T8)	38	1647	Elektronik	660x136x90	31
TCW060 1xTL-D 36W HF	910503610818	TL-D (T8)	36	2345	Elektronik	1270x86x90	33
TCW060 2xTL-D 36W HF	910503610918	TL-D (T8)	72	4221	Elektronik	1270x136x90	43
TCW060 1xTL-D 58W HF	910503611018	TL-D (T8)	55	3301	Elektronik	1570x86x90	46
TCW060 2xTL-D 58W HF	910503611118	TL-D (T8)	110	6183	Elektronik	1570x136x90	59
TCW060 1xTL5 28W HF	910503611218	TL5 (T5)	32	2047	Elektronik	1215x81x74	44
TCW060 2xTL5 28W HF	910503611318	TL5 (T5)	62	3675	Elektronik	1215x116x74	56
TCW060 1xTL5 35W HF	910503611418	TL5 (T5)	39	2660	Elektronik	1515x81x74	61
TCW060 2xTL5 35W HF	910503611518	TL5 (T5)	77	4788	Elektronik	1515x116x74	73
TCW060 DIFFUSER PC 2X36W - Difüzör	992200110438	-	-	-	-	-	20
TCW060 DIFFUSER PC 2X58W - Difüzör	992200110440	-	-	-	-	-	32



Pacific TCW216, zorlu çevrelerde kullanım için tasarlanmış; toza, darbeye, vandalizme ve basınçlı suya dayanıklı fonksiyonel su geçirmez armatürüdür. TL-D ve TL5 tip lambalara uygun versiyonları mevcuttur. IP66 standardında girişime karşı koruması ve elektronik balast ile çalışmasıyla TCW216, ıslak ortamlar için enerji tasarruflu bir çözümdür.



PACIFIC TCW216



Ürün	12 NC	Lamba Tipi	Güç Tüketimi (W)	Işık Akısı (lm)	Sürücü / Balast Tipi	Boyut (mm)	Fiyat (€)
TCW216 1xTL-D 36W HFS PI	910402607018	TL-D (T8)	36	2579	Elektronik	1300x100x92	76
TCW216 1xTL-D 58W HFS PI	910402607218	TL-D (T8)	55	3930	Elektronik	1600x100x92	81
TCW216 2xTL-D 18W HFS PI	910402606918	TL-D (T8)	38	1809	Elektronik	690x140x92	80
TCW216 2xTL-D 36W HFS PI	910402607118	TL-D (T8)	72	4623	Elektronik	1300x140x92	84
TCW216 2xTL-D 58W HFS PI	910402607318	TL-D (T8)	118	6942	Elektronik	1600x140x92	88
TCW216 1xTL5-35W/840 HFS PI	910503378018	TL5 (T5)	39	3159	Elektronik	1600x100x92	129
TCW216 1xTL5-54W/840 HFS PI	910503390518	TL5 (T5)	60	4227	Elektronik	1300x100x92	123
GCW216 1 36 - Reflektör	910402620818	-	-	-	-	-	20
GCW216 1 58 - Reflektör	910402621018	-	-	-	-	-	20
GCW216 2 36 - Reflektör	910402620918	-	-	-	-	-	21

ARMATÜRLER

İç Mekan Konvansiyonel
Bant Tipi



TMS012, endüstriyel alanlar, mağaza ve evlerde genel aydınlatma amaçlı kullanıma uygun, TL-D floresan lambalı yüksek kaliteli ekonomik bant tipi armatür çözümdür. Endüstriyel, yüksek parlaklıklı ve prizmatik reflektör seçenekleri sayesinde farklı uygulamalara olanak vermektedir.



TMS012

IP 20

CE

10°C
min

35°C
max

Ürün	12 NC	Lamba Tipi	Güç Tüketimi (W)	Işık Akısı (lm)	Sürücü / Balast Tipi	Boyut (mm)	Fiyat (€)
TMS012 1xTL-D18W HF-E 220-240V 50/60Hz	910400966953	TL-D (T8)	18	1269	Elektronik	620x50x80	14
TMS012 1xTL-D36W HF-E 220-240V 50/60Hz	910400966954	TL-D (T8)	36	3182	Elektronik	1240x50x80	16
TMS012 2xTL-D18W HF-E 220-240V 50/60Hz	910400966955	TL-D (T8)	36	2538	Elektronik	620x100x80	16
TMS012 2xTL-D36W HF-E 220-240V 50/60Hz	910400966956	TL-D (T8)	72	6298	Elektronik	1240x100x80	21



Lineco TMS022 1 veya 2 TL-D floresan lambadan oluşan fonksiyonel ve ekonomik sıvaüstü bant tipi armatür ailesidir. Simetrik ve asimetric aydınlatma için iki farklı optik seçeneği mevcuttur. Yeri değiştirilebilen kontak bloğu sayesinde esnek bağlantı imkanı sunar.



TMS022 LINECO

IP 20

IK02

ENEC

CE

10°C
min

35°C
max

Ürün	12 NC	Lamba Tipi	Güç Tüketimi (W)	Işık Akısı (lm)	Sürücü / Balast Tipi	Boyut (mm)	Fiyat (€)
TMS022 2xTL-D18W HFP	910402218903	TL-D (T8)	36	2538	Elektronik	615x98x66	38
TMS022 2xTL-D36W HFP	910402207603	TL-D (T8)	72	6298	Elektronik	1125x98x66	49
TMS022 2xTL-D58W HFP	910402207703	TL-D (T8)	110	9851	Elektronik	1525x98x66	49
GMS022 1 18 R-A - Asimetrik Reflektör	910400620918	-	-	-	-	-	11
GMS022 1 36 R-A - Asimetrik Reflektör	910400620718	-	-	-	-	-	16
GMS022 1 58 R-A - Asimetrik Reflektör	910400620818	-	-	-	-	-	17
GMS022 1/2 18 R - Reflektör	910400620418	-	-	-	-	-	16
GMS022 1/2 36 R - Reflektör	910400620518	-	-	-	-	-	21
GMS022 1/2 58 R - Reflektör	910400620618	-	-	-	-	-	26

Armatür ve reflektör ayrı satılmaktadır.



Pentura Mini TCH128; konut, otel ve ofis uygulamalarına yönelik tasarlanan, ekstra ince ve dekoratif bant tipi armatür ailesidir. Düşük maliyetli, kurulumu hazır mini floresan çözümü olan Pentura Mini TCH128, minyatür floresan lamba teknolojisinin enerji tasarruf avantajları ile hafif elektronik donanım ve gelişmiş aydınlatma performansı için farklı reflektör seçeneklerini bir arada sunmaktadır.



TCH128 PENTURA MINI

IP 20



Ürün	12 NC	Lamba Tipi	Güç Tüketimi (W)	Işık Akısı (lm)	Sürücü / Balast Tipi	Boyut (mm)	Fiyat (€)
TCH128 1xTL5 14W/830 HF	910502537418	TL5 (T5)	17	1100	Elektronik	623x23x45	18
TCH128 1xTL5 21W/830 HF	910502537618	TL5 (T5)	24	1829	Elektronik	923x23x45	20
TCH128 1xTL5 28W/830 HF	910502537818	TL5 (T5)	32	2389	Elektronik	1223x23x45	25
TCH128 1xTL5 14W/840 HF	910502537318	TL5 (T5)	17	1100	Elektronik	623x23x45	18
TCH128 1xTL5 21W/840 HF	910502537518	TL5 (T5)	24	1829	Elektronik	923x23x45	20
TCH128 1xTL5 28W/840 HF	910502537718	TL5 (T5)	32	2389	Elektronik	1223x23x45	25



Pentura Mini TCH129; konut, otel ve ofis uygulamalarına yönelik tasarlanan, ekstra ince ve dekoratif bant tipi armatür ailesidir. Düşük maliyetli, kurulumu hazır mini floresan çözümü olan Pentura Mini TCH129, üzerindeki açma-kapatma anahtarı sayesinde pratik ve kolay kullanım imkanı sunmaktadır.



TCH129 PENTURA MINI CC

IP 20



Ürün	12 NC	Lamba Tipi	Güç Tüketimi (W)	Işık Akısı (lm)	Sürücü / Balast Tipi	Boyut (mm)	Fiyat (€)
TCH129 1xTL5-14W/830 HF	910502545918	TL5 (T5)	17	1100	Elektronik	344x23x45	30
TCH129 1xTL5-21W/830 HF	910502546718	TL5 (T5)	24	1829	Elektronik	905x23x45	33
TCH129 1xTL5-28W/830 HF	910502546918	TL5 (T5)	32	2389	Elektronik	1205x23x45	36

ARMATÜRLER

İç Mekan Konvansiyonel
Sıvaaltı




Philips'in TL-D ve T5 floresan lambalı ve elektronik balastlı sıvaaltı armatür çözümleri parlak ve mat reflektör seçenekleriyle sunulmaktadır. Verimli optik teknolojisi ve çağdaş tasarımı sayesinde; ofis, okul ve mağaza gibi mekanlarda genel aydınlatma amaçlı kullanıma uygundur.

TBS060




Ürün	12 NC	Lamba Tipi	Güç Tüketimi (W)	Işık Akısı (lm)	Sürücü / Balast Tipi	Boyut (mm)	Fiyat (€)
TBS060 4xTL-D18W HF C3 (2PCS) - 2'li Set	910502500109	TL-D (T8)	72	3480	Elektronik	597x597x70	135
TBS060 4xTL-D18W HF M5 (2PCS) - 2'li Set	910502500110	TL-D (T8)	72	3078	Elektronik	597x597x70	155

TBS165



Ürün	12 NC	Lamba Tipi	Güç Tüketimi (W)	Işık Akısı (lm)	Balast Tipi	Boyut (mm)	Fiyat (€)
TBS165 G 2xTL5 28W/840 HFS C6 PIP SC	910503653018	TL5 (T5)	62	3675	Elektronik	1196x296x51	100
TBS165 G 3xTL5 14W/840 HFS M2 PIP SC	910503652218	TL5 (T5)	48	2250	Elektronik	596x596x51	95
TBS165 G 4xTL5-14W/840 HF C6 PIP	910503910009	TL5 (T5)	63	3500	Elektronik	596x596x51	85
TBS165 G 4xTL5 14W/840 HFS M2 PIP SC	910503651618	TL5 (T5)	63	3000	Elektronik	596x596x51	110
TBS165 G 4xTL5 14W/840 HFS C6 PIP SC	910503651718	TL5 (T5)	63	3500	Elektronik	596x596x51	110

SMARTFORM SIVAALTI



Ürün	12 NC	Lamba Tipi	Güç Tüketimi (W)	Işık Akısı (lm)	Sürücü / Balast Tipi	Boyut (mm)	Fiyat (€)
TBS411 1x28W/830 HFP D8 W SC	910501926203	TL5 (T5)	32	1943	Elektronik	1197x90x80	194
TBS411 1x49W/840 HFP A PI	910501888703	TL5 (T5)	55	3587	Elektronik	1497x90x80	307
TBS411 2x49W/840 HFP D6 PI	910501893603	TL5 (T5)	108	5863	Elektronik	1497x115x90	362
TBS415 1x35W/840 HFP T MLO-PC PI	910501896803	TL5 (T5)	39	2195	Elektronik	1497x148x80	294
TBS415 2x28W/830 HFP D6 W AIR	910501879803	TL5 (T5)	62	3570	Elektronik	1197x148x90	312
TBS417 1x35W/830 HFP O W	910501914903	TL5 (T5)	39	2327	Elektronik	1508x90x80	224
TBS417 1x54W/840 HFP O PI	910501900103	TL5 (T5)	60	2670	Elektronik	1208x90x80	207
TBS460 3x14W/840 HFP SQR M2 PI IP	910501799603	TL5 (T5)	48	2700	Elektronik	597x597x50	251
TBS460 3x14W/840 HFR SQR D8 PI IP	910710070007	TL5 (T5)	48	2963	Elektronik	597x597x50	342
TBS460 4x14W/830 HFP SQR O PI IP	910501804203	TL5 (T5)	63	3650	Elektronik	597x597x50	357
TBS460 4x14W/840 HFP SQR C8 PI IP	910501805303	TL5 (T5)	63	4000	Elektronik	597x597x50	299



Philips'in TL-D ve T5 floresan lambalı ve elektronik balastlı sıvaüstü armatür çözümleri parlak ve mat reflektör seçenekleriyle sunulmaktadır. Verimli optik teknolojisi ve çağdaş tasarımı sayesinde; ofis, okul ve mağaza gibi mekanlarda genel aydınlatma amaçlı kullanıma uygundur.



TCS165



Ürün	12 NC	Lamba Tipi	Güç Tüketimi (W)	Işık Akısı (lm)	Sürücü / Balast Tipi	Boyut (mm)	Fiyat (€)
TCS165 4XTL5-14W/840 HF C6 PIP	910503910079	TL5 (T5)	63	3300	Elektronik	575x575x62	121
TCS165 2XTL5-28W/840 HF C6 PIP	910503910080	TL5 (T5)	62	3360	Elektronik	1220x140x62	110
TCS165 2XTL5-35W/840 HF C6 PIP	910503910081	TL5 (T5)	77	4123	Elektronik	1520x140x62	125
TCS165 1xTL5-49W/840 HFS C6 PIP	910503910082	TL5 (T5)	59	2700	Elektronik	1520x70x62	113
TCS165 2XTL5-49W/840 HFS C6 PIP	910503910083	TL5 (T5)	108	5425	Elektronik	1520x140x62	129



SMARTFORM SIVAÜSTÜ



Ürün	12 NC	Lamba Tipi	Güç Tüketimi (W)	Işık Akısı (lm)	Sürücü / Balast Tipi	Boyut (mm)	Fiyat (€)
TCS460 1X28W/830 HFP D8	910504000003	TL5 (T5)	32	1969	Elektronik	1240x157x50	292
TCS460 1X49W/840 HFP PCO	910504001103	TL5 (T5)	55	3940	Elektronik	1540x157x50	418
TCS460 2x28W/830 HFP H2L D8	910504003303	TL5 (T5)	62	3885	Elektronik	1240x217x50	465
TCS460 3X20W/840 HFP D8	910504039903	TL5 (T5)	68	4257	Elektronik	660x640x70	595
TCS460 4X14W/840 HFP C8	910504058203	TL5 (T5)	63	4000	Elektronik	660x640x70	645

ARMATÜRLER

İç Mekan Konvansiyonel
Sarkıt



Celino armatür ailesi; minyatürleşme ve mimari bütünleşmeye yönelik pazar dinamiklerini yansıtırken, yüksek optik verimi sayesinde dikkat çekici performans sergiler. Celino, en son ofis aydınlatma normuna uygun olarak optimum görsel rahatlık ve verimlilik sağlayan 3D lamel yapılı alüminyum mikro optik özelliğine sahiptir.



CELINO



Ürün	12 NC	Lamba Tipi	Güç Tüketimi (W)	Işık Akısı (lm)	Sürücü / Balast Tipi	Boyut (mm)	Fiyat (€)
TPS680 1X28W/840 HFP D8 SM2 ALU	910501244803	TL5 (T5)	32	1995	Elektronik	1220x71x76	369
TPS680 1X35W/840 HFP AC-MLO SM2 ALU	910501272903	TL5 (T5)	39	1995	Elektronik	1520x71x76	452
TPS680 1X49W/840 HFP D8 SM2 ALU	910501301103	TL5 (T5)	55	3150	Elektronik	1520x71x76	411



Philips'in patentli mikro-lens optik teknolojisi ile donatılan Savio armatür ailesi, ışık tasarım ve optimum performansı birlikte sunarak hem görev hem de genel aydınlatma uygulamaları için en ideal çözümler sunmaktadır. Savio, optimum ışık dağılımı ve üstün kamaşma kontrolü sayesinde en son ofis aydınlatma standartları ile (EN 12464-1) birebir uyumludur.



SAVIO



Ürün	12 NC	Lamba Tipi	Güç Tüketimi (W)	Işık Akısı (lm)	Sürücü / Balast Tipi	Boyut (mm)	Fiyat (€)
TPS760 2X28W/840 HFP AC-MLO SMS	910501271403	TL5 (T5)	62	3255	Elektronik	1.259x266x53	778
TPS760 2x35W/830 HFP AC-MLO SMS	910501279803	TL5 (T5)	77	4123	Elektronik	1.559x266x53	820
TPS760 2X54W/830 HFR AC-MLO SMS	910501249003	TL5 (T5)	118	4806	Elektronik	1.259x266x53	845
TPS760 4x14W/830 HFP AC-MLO SM4	910501249103	TL5 (T5)	63	3150	Elektronik	622x622x53	854

ClearFlood LED Projektör ile

enerji tasarrufunda boyut atlayın!

%75'e
varan enerji
verimliliği

ClearFlood LED Projektörler; özel tasarımı, yüksek verimli LED'leri ve optik seçenekleri ile sodyum ve metal halide **50-400 W** aralığındaki projektörlerle birebir değişimle **%75'e** varan* enerji verimliliği sağlamak üzere tasarlanmıştır. ClearFlood ürün ailesinde farklı uygulamalar için uygun, **6.000** ila **29.000** lümen aralığında paketler mevcuttur. ClearFlood LED Projektörler; meydan, alt geçit, kısa tüneller, alan aydınlatması gibi pek çok alanda kullanılabilir.

L80 50.000
saat lümen
ömrü

Simetrik ve
asimetrik optik
lenslerin yanı
sıra, 4 farklı
yol reflektör
seçeneği

6000-
29000 Lm
aralığında
lümen paketi
seçenekleri

109 Lm/W'a
varan
sistem
verimliliği

-30 °C ila
+40 °C
çalışma
sıcaklık
aralığı

ClearFlood
LED Projektör



*Kontrol sistem entegrasyonu ile.

PHILIPS



Philips Essential SmartBright LED Floodlight geleneksel halojen projektörler ile birebir değişim yapılabilecek 30W, 50W ve 70W olmak üzere üç farklı versiyonu ile halojen projektörlere oranla %90'a varan enerji tasarrufu sağlayan ince yapılı ve uzun ömürlü bir LED projektördür.



SmartBright Essential LED Floodlight



YENİ

Ürün	12 NC	Faydalı Ömür (L80F10) Saat	Güç Tüketimi (W)	Işık Akısı (lm)	Sürücü / Balast Tipi	Ağırlık (kg)	Fiyat (€)
BVP161 LED23/WW 30W 220-240V WB GOLD	911401805998	30.000	30	2300	Sabit Sürücülü	205x155x68	113.00
BVP161 LED23/WW 30W 220-240V WB GREY	911401805698	30.000	30	2300	Sabit Sürücülü	206x155x68	113.00
BVP161 LED26/CW 30W 220-240V WB GOLD	911401806398	30.000	30	2600	Sabit Sürücülü	207x155x68	113.00
BVP161 LED26/CW 30W 220-240V WB GREY	911401805598	30.000	30	2600	Sabit Sürücülü	208x155x68	113.00
BVP161 LED26/NW 30W 220-240V WB GOLD	911401806198	30.000	30	2600	Sabit Sürücülü	209x155x68	113.00
BVP161 LED26/NW 30W 220-240V WB GREY	911401805398	30.000	30	2600	Sabit Sürücülü	210x155x68	113.00
BVP161 LED39/WW 50W 220-240V WB GOLD	911401806498	30.000	50	3900	Sabit Sürücülü	280x215x70	186.00
BVP161 LED39/WW 50W 220-240V WB GREY	911401805898	30.000	50	3900	Sabit Sürücülü	281x215x70	186.00
BVP161 LED43/CW 50W 220-240V WB GOLD	911401806098	30.000	50	4300	Sabit Sürücülü	282x215x70	186.00
BVP161 LED43/CW 50W 220-240V WB GREY	911401805798	30.000	50	4300	Sabit Sürücülü	283x215x70	186.00
BVP161 LED43/NW 50W 220-240V WB GOLD	911401806298	30.000	50	4300	Sabit Sürücülü	284x215x70	186.00
BVP161 LED43/NW 50W 220-240V WB GREY	911401805498	30.000	50	4300	Sabit Sürücülü	285x215x70	186.00
BVP161 LED60/NW 70W 220-240V WB GREY	911401809298	30.000	70	6300	Sabit Sürücülü	370x285x75	255.00
BVP161 LED60/CW 70W 220-240V WB GREY	911401809398	30.000	70	6300	Sabit Sürücülü	371x285x75	255.00
BVP161 LED55/WW 70W 220-240V WB GREY	911401809498	30.000	70	5600	Sabit Sürücülü	372x285x75	255.00
BVP161 LED60/NW 70W 220-240V WB GOLD	911401809598	30.000	70	6300	Sabit Sürücülü	373x285x75	255.00
BVP161 LED60/CW 70W 220-240V WB GOLD	911401809698	30.000	70	6300	Sabit Sürücülü	374x285x75	255.00
BVP161 LED55/WW 70W 220-240V WB GOLD	911401809798	30.000	70	5600	Sabit Sürücülü	375x285x75	255.00



Tempo LED Floodlight ilan panosu, yüksek direk, bina dış aydınlatma, amatör spor sahaları, otopark alanları gibi dış aydınlatma uygulamaları ya da sanayi tesislerinde iç alan aydınlatmalarında kullanılabilir.



Tempo LED Floodlight



Ürün	12 NC	Faydalı Ömür (L70B50) Saat	Güç Tüketimi (W)	Işık Akısı (lm)	Sürücü / Balast Tipi	Ağırlık (kg)	Fiyat (€)
BVP162 LED110/CW 110W 220-240V WB	911401697302	30.000	110	11.000	Sabit Sürücü	510x365x53	340.00
BVP162 LED100/WW 110W 220-240V WB	911401697102	30.000	110	11.000	Sabit Sürücü	510x365x53	339.00
BVP162 LED110/NW 110W 220-240V WB	911401696902	30.000	110	11.000	Sabit Sürücü	510x365x53	340.00
BVP163 LED220/CW 220W 220-240V WB	911401697202	30.000	220	22.000	Sabit Sürücü	510x500x53	542.00
BVP163 LED200/WW 220W 220-240V WB	911401697002	30.000	220	22.000	Sabit Sürücü	510x500x53	540.00
BVP163 LED220/NW 220W 220-240V WB	911401696802	30.000	220	22.000	Sabit Sürücü	510x500x53	542.00



Tango G2 LED projektör; alan aydınlatması, billboard'lar, endüstriyel alan aydınlatması, amatör spor alanları aydınlatması gibi çok çeşitli aydınlatma uygulamaları için uygun çok amaçlı bir LED projektördür. DALI ve 1-10V dimlemeye uyumlu modelleri vardır.



Tango G2 LED Projector



Ürün	12 NC	Faydalı Ömür (L70B50) Saat	Güç Tüketimi (W)	Işık Akısı (lm)	Sürücü / Balast Tipi	Ağırlık (kg)	Fiyat (€)
BVP281 LED44/CW 40W 220-240V AMB	911401634902	50.000	40	4400	Sabit Sürücü	370x360x60	404.00
BVP281 LED88/CW 80W 220-240V SWB	911401634702	50.000	80	8800	Sabit Sürücü	370x360x60	502.00
BVP281 LED132/NW 120W 220-240V AMB	911401634502	50.000	120	13.200	Sabit Sürücü	370x360x60	526.00
BVP282 LED176/NW 160W 220-240V SWB	911401666302	50.000	160	17.600	Sabit Sürücü	655x420x54	807.00
BVP282 LED205/WW 200W 220-240V AMB	911401666402	50.000	200	20.500	Sabit Sürücü	655x420x54	871.00
BVP283 LED192/WW 210W 220-240V NB	911401667402	50.000	210	19.200	Sabit Sürücü	655x420x54	1179.00
BVP283 LED245/NW 245W 220-240V AWB	911401671302	50.000	245	24.500	Sabit Sürücü	655x420x54	1267.00
BVP283 LED280/CW 280W 220-240V SWB	911401669202	50.000	280	28.000	Sabit Sürücü	655x420x54	1414.00
BVP283 LED320/NW 315W 220-240V NB	911401668102	50.000	315	32.000	Sabit Sürücü	655x420x54	1556.00
BVP283 LED340/NW 335W 220-240V AWB	911401671002	50.000	335	34.000	Sabit Sürücü	655x420x54	1624.00



DecoFlood 2 LED projektör ailesi farklı modelleri ile klasik ve modern bina, anıt ve heykeller, köprü ve park bahçe aydınlatmaları, şehir merkezi ve meydanların aydınlatması gibi çeşitli aydınlatma uygulamalarında çözümler sunar.

DecoFlood 2 LED Projector

IP 66

IK08

IK09

CE

ENEC

-20°C
min

35°C
max

Ürün	12 NC	Faydalı Ömür (L80F10) Saat	Sürücü / Balast Tipi	Güç Tüketimi (W)	Işık Akısı (lm)	Ağırlık (kg)	Fiyat (€)
BCP623 15xLED-HB/NW I NB GC CO GR	910403953112	50.000	27	1380	1-10V	290x133x113	1547.00
BCP623 15xLED-HB/WW I MB GC CO GR	910403953812	50.000	27	1115	1-10V	290x133x113	1547.00
BVP626 34xLED-HB/NW I NB GC CO GR	910403955512	50.000	53	3188	Sabit Sürücülü	365x233x238	1090.00
BVP626 34xLED-HB/WW I MB GC CO GR	910403956212	50.000	53	2525	Sabit Sürücülü	365x233x239	1090.00
BVP626 34xLED-HB/RGB I WB GF CO GR DMX	910403956912	50.000	53	1357	DMX	365x233x240	1490.00
BVP636 64xLED-HB/NW II MB GC CO GR	910403958812	50.000	98	6800	1-10V	528x322x127	1606.00
BVP636 64xLED-HB/NW II WB GC CO GR	910403958912	50.000	98	6880	1-10V	528x322x128	1606.00
BVP636 64xLED-HB/WW I MB GC CO GR	910403959712	50.000	98	5494	1-10V	528x322x129	1607.00
BVP636 64xLED-HB/WW I WB GC CO GR	910403959812	50.000	98	5559	1-10V	528x322x130	1607.00
BVP636 64xLED-HB/RGB I WB GF CO GR DMX	910403961612	50.000	71	3552	DMX	528x322x132	2384.00



StreetSaver; yerel yönetimlerin, tüm bu problemlerini düşük ilk yatırım maliyetiyle; tüm cıva bazlı armatürleri LED'li sistemlerle değiştirerek tek seferde çözmesini sağlayan yüksek kaliteli dekoratif bir LED aydınlatma çözümdür.



StreetSaver



Ürün	12 NC	Faydalı Ömür (L80F10) Saat	Sürücü / Balast Tipi	Güç Tüketimi (W)	Işık Akısı (lm)	Ağırlık (kg)	Fiyat (€)
BPP007 LED-MP/740 PSR II GR LS-8 50% 60P	910503910005	50.000	Lumistep	39	2456	7.5	Lütfen fiyat sorunuz.
BPP007 LED-MP/740 PSU II GR 60P	910503910003	50.000	Sabit Sürücü	39	2417	7.5	
BPP007 LED-MP/830 PSR II GR LS-8 50% 60P	910503910004	50.000	Lumistep	38	2350	7.5	
BPP007 LED-MP/830 PSU II GR 60P	910503910002	50.000	Sabit Sürücü	38	2442	7.5	



TownGuide ailesi, Flat Cone ve Bowl olmak üzere iki adet dikkat çekici ve modern tasarıma sahip dekoratif şehir içi park-bahçe-sokak aydınlatma armatürüdür. Her iki şekil de saydam ve buzlu optik seçeneğine sahiptir. Geniş bir lümen paketi yelpazesi ve renk sıcaklığı seçeneği sunan ve aynı zamanda uzun kullanım ömrü ve görece düşük güç tüketim vadeden TownGuide eşsiz bir seçenektir.



TownGuide



Ürün	12 NC	Faydalı Ömür (L80F10) Saat	Sürücü / Balast Tipi	Güç Tüketimi (W)	Işık Akısı (lm)	Ağırlık (kg)	Fiyat (€)
BDP001 ECO30-/840 DRW PCC GR 76P	910500991001	70.000	Sabit Sürücü	29	2414	8.4	Lütfen Fiyat Sorunuz.
BDP002 ECO40-/830 II DRW PCC GR 62P	910500991006	70.000	Sabit Sürücü	39	3284	8.4	
BDP100 GRN50-/830 II DS PCF SI CLO-LS-6	910500991011	100.000	LumiStep	43	2893	8.4	
BDP101 GRN60-/830 II DM PCC SI CLO-DDF2	910500991014	100.000	Dynadimmer	48	4898	8.4	
BDP102 GRN40-/830 II DRW PCC SI CLO-DDF1	910500991021	100.000	Dynadimmer	35	3297	8.4	
BDP103 ECO60-/840 DM PCF ALU CLO 62P	910770200982	100.000	Programlanabilir	51	3090	8.4	
BDP104 GRN30-/840 II DM PCC SI CLO-LS-8	910500991024	100.000	LumiStep	24	2384	8.4	

ARMATÜRLER

Dış Mekan LED
Yol Aydınlatma



Philips StreetStar LED yol aydınlatma armatürü, yol ve konut aydınlatma projelerinde kaliteli ışığıyla güvenli alanlar sağlıyor. Optimize edilmiş, uzun ömürlü, güven veren ve işletme-bakım masraflarında maksimum tasarruf sunan StreetStar LED armatürler, performans ve teknolojinin mükemmel sinerjisi ile yolunuzu aydınlatacak.

StreetStar



IP66

IK08

CE

-40°C
min

55°C
max

YENİ

Ürün	12 NC	Faydalı Ömür (L70B50) Saat	Sürücü / Balast Tipi	Güç Tüketimi (W)	Işık Akısı (lm)	Ağırlık (kg)	Fiyat (€)
BRP210 LED23/NW 18W 220-240V DW3 MP1	911401803798	50.000	Sabit Sürücü	18	2300	1.1	252.84
BRP210 LED23/CW 18W 220-240V DW3 MP1	911401803498	50.000	Sabit Sürücü	18	2300	1.1	252.84
BRP210 LED28/NW 22W 220-240V DW3 MP1	911401803698	50.000	Sabit Sürücü	22	2800	1.1	255.48
BRP210 LED28/CW 22W 220-240V DW3 MP1	911401803398	50.000	Sabit Sürücü	22	2800	1.1	255.48
BRP210 LED34/CW 27W 220-240V DW3 MP1	911401803298	50.000	Sabit Sürücü	27	3000	1.1	258.13
BRP210 LED34/NW 27W 220-240V DW3 MP1	911401803598	50.000	Sabit Sürücü	27	3000	1.1	258.13



LumiStreet iki farklı kasa boyutu, iki farklı açışeçeneği ve geniş lümen paketi aralığı sayesinde M3 ile M6 arasındaki yol sınıfları için uygun ve enerji verimli çözümler sunarken ödüllü tasarımı ile estetik bir görsellik sağlar.

LumiStreet



IP66

IK08

ENEC

CE

-30°C
min

35°C
max

YENİ

Ürün	12 NC	Faydalı Ömür (L70F10) Saat	Sürücü / Balast Tipi	Güç Tüketimi (W)	Işık Akısı (lm)	Ağırlık (kg)	Fiyat (€)
BGP213 ECO16-/740 II DM D9 48/60A	910925439091	60.000	DALI	15	1376	5.8	Lütfen fiyat sorunuz.
BGP213 ECO24-/740 II DM D9 48/60A	910925439092	60.000	DALI	21	2040	5.8	
BGP213 ECO33-/740 II DM D9 48/60A	910925439093	60.000	DALI	28	2720	5.8	
BGP213 ECO39-/740 II DM D9 48/60A	910925439094	60.000	DALI	32	3230	5.8	
BGP213 ECO49-/740 II DM D9 48/60A	910925439095	60.000	DALI	41	4080	5.8	
BGP213 ECO58-/740 II DM D9 48/60A	910925439096	60.000	DALI	51	4788	5.8	
BGP214 ECO65-/740 II DM D9 48/60A	910925439097	60.000	DALI	54	5561	8.5	
BGP214 ECO81-/740 II DM D9 48/60A	910925439098	60.000	DALI	65	6970	8.5	
BGP214 ECO98-/740 II DM D9 48/60A	910925439099	60.000	DALI	80	8500	8.5	
BGP214 ECO115-/740 II DM D9 48/60A	910925439101	60.000	DALI	99	10.200	8.5	



ClearWay M3'ten M6'ya kadar olan yol sınıfları için uygun LED'li bir yol armatürüdür. Armatürler DALI dimlemeye uygun sürücüyeye sahiptir.



ClearWay



Ürün	12 NC	Faydalı Ömür (L70F10) Saat	Sürücü / Balast Tipi	Güç Tüketimi (W)	Işık Akısı (lm)	Ağırlık (kg)	Fiyat (€)
BGP303 LED49-3S/740 PSR I D9 42/60	910925438791	50.000	DALI	43	4328	7	Lütfen Fiyat Sorunuz.
BGP303 LED73-3S/740 PSR I D9 42/60	910925438869	50.000	DALI	58	6378	7	
BGP303 LED98-3S/740 PSR I D9 42/60	910925438947	50.000	DALI	81	8342	7	
BGP303 LED122-3S/740 PSR I D9 42/60	910925438640	50.000	DALI	108	10.237	7	



GreenVision Xceed M1'den M6'ya kadar tüm yol sınıflarına uygun çözümler sunabilen LED'li yol armatürüdür. DALI, 1-10V ve Dynadimmer dimlemeye uygun modelleri vardır.

GreenVision Xceed



Ürün	12 NC	Faydalı Ömür (L70F10) Saat	Sürücü / Balast Tipi	Güç Tüketimi (W)	Işık Akısı (lm)	Ağırlık (kg)	Fiyat (€)
BRP371 LED59/NW 55W 220-240V DM MP1	911401675802	50.000	Sabit Sürücülü	56	5950	6.5	Lütfen Fiyat Sorunuz.
BRP371 LED78/NW 75W 220-240V DM MP1	911401675702	50.000	Sabit Sürücülü	73	7882	6.5	
BRP371 LED97/NW 90W 220-240V DM MP1	911401675602	50.000	Sabit Sürücülü	92	9788	6.5	
BRP371 LED116/NW 110W 220-240V DM MP1	911401675402	50.000	Sabit Sürücülü	109	11.668	6.5	
BRP372 LED138/NW 125W 220-240V DM MP1	911401675502	50.000	Sabit Sürücülü	127	13.823	8	
BRP372 LED156/NW 145W 220-240V DM MP1	911401674802	50.000	Sabit Sürücülü	144	15.695	8	
BRP372 LED167/NW 150W 220-240V DM MP1	911401674702	50.000	Sabit Sürücülü	152	16.743	8	
BRP373 LED199/NW 185W 220-240V DM MP1	911401674602	50.000	Sabit Sürücülü	185	19.962	14	
BRP373 LED218/NW 200W 220-240V DM MP1	911401674502	50.000	Sabit Sürücülü	202	21.863	14	
BRP373 LED237/NW 220W 220-240V DM MP1	911401674402	50.000	Sabit Sürücülü	220	23.748	14	
BRP373 LED256/NW 240W 220-240V DM MP1	911401674302	50.000	Sabit Sürücülü	237	25.615	14	
BRP373 LED274/NW 255W 220-240V DM MP1	911401674202	50.000	Sabit Sürücülü	254	27.465	14	
BRP373 LED292/NW 270W 220-240V DM MP1	911401674102	50.000	Sabit Sürücülü	271	29.299	14	
BRP373 LED311/NW 290W 220-240V DM MP1	911401674002	50.000	Sabit Sürücülü	288	31.114	14	
BRP373 LED332/NW 305W 220-240V DM MP1	911401673702	50.000	Sabit Sürücülü	303	33.264	14	



TownGuide ile şehirlerin ruhunu yaşat!

4 farklı
dekoratif kapak
ve 3 farklı optik
açı seçeneği

109 Lm/W'a
kadar
sistem
verimliliği

3000K sıcak beyaz
4000K doğal beyaz
5000K soğuk beyaz
renk sıcaklığı seçenekleri

Farklı aydınlatma seviyesi
ihtiyacına uygun
1200-12000 Lm aralığında
lümen paketleri



L80F10;
70.000 saat
lümen ömrü

TownGuide
Dekoratif Şehir
Aydınlatma
Armatürü

TownGuide Dekoratif Şehir Aydınlatma Armatürü, özel tasarımıyla hem gündüz hem de gece şehirlerin kimliğine katkıda bulunur. TownGuide; park, bahçe, sokak gibi şehir içinde pek çok alanda kullanıma uygun olarak tasarlanmıştır. Çok sayıda farklı lümen paketi, yüksek verimliliği ve özel optik seçenekleri ile optimum fiyat-kalite performansı sunar.

PHILIPS



Vaya Linear, duvar boyama ve yüzeyel aydınlatma uygulamaları için tasarlanmış, DMX512 kontrol tabanlı, IP65, doğrusal LED armatürdür. Optimum ilk yatırım maliyeti, farklı optik aç seçenekleri ve düşük enerji tüketimiyle mimari aydınlatma uygulamaları için idealdir. RGB armatürler için data kablosu ayrıca çekilmelidir.



Vaya Linear LP

IP 66

IK07

CE

-20°C min

40°C max

Ürün	12 NC	Faydalı Ömür (L70F10) Saat	Sürücü / Balast Tipi	Güç Tüketimi (W)	Işık Akısı (lm)	Boyut (mm)	Fiyat (€)
BCP421 120 RGB L610 CE	910503704421	50.000	DMX	14	300	610	Vaya Mimari Aydınlatma Ürünleri için lütfen fiyat teklifi isteyiniz.
BCP421 28x84 RGB L1200 CE	910503704424	50.000	DMX	28	600	1200	
BCP422 120 2700 L610 CE	910503704457	50.000	Sabit Sürücü	10	600	610	
BCP422 28x84 2700 L1200 CE	910503704460	50.000	Sabit Sürücü	20	1200	1200	
BCP422 120 3000 L610 CE	910503704433	50.000	Sabit Sürücü	10	600	610	
BCP422 28x84 3000 L1200 CE	910503704436	50.000	Sabit Sürücü	20	1200	1200	
BCP422 28x84 4000 L610 CE	910503704438	50.000	Sabit Sürücü	10	600	610	
BCP422 120 4000 L1200 CE	910503704439	50.000	Sabit Sürücü	20	1200	1200	
BCP422 28x84 5000 L610 CE	910503704519	50.000	Sabit Sürücü	10	600	610	
BCP422 120 5000 L1200 CE	910503704520	50.000	Sabit Sürücü	20	1200	1200	
BCP423 28x84 AM L610 CE	910503704494	50.000	Sabit Sürücü	10	600	610	
BCP423 120 AM L1200 CE	910503704495	50.000	Sabit Sürücü	20	1200	1200	



Vaya Linear MP

IP 66

IK06

CE

-40°C min

40°C max

Ürün	12 NC	Faydalı Ömür (L70F10) Saat	Sürücü / Balast Tipi	Güç Tüketimi (W)	Işık Akısı (lm)	Boyut (mm)	Fiyat (€)
BCP424 10x50 RGB L310 CE	912400130057	50.000	DMX	18	450	310	Vaya Mimari Aydınlatma Ürünleri için lütfen fiyat teklifi isteyiniz.
BCP424 50 RGB L1210 CE	912400130058	50.000	DMX	60	1800	1210	
BCP425 50 2700 L310 CE	912400130141	50.000	Sabit Sürücülü	18	840	310	
BCP425 10x50 2700 L1210 CE	912400130144	50.000	Sabit Sürücülü	60	3360	1210	
BCP425 50 3000 L310 CE	912400130117	50.000	Sabit Sürücülü	18	840	310	
BCP425 10x50 3000 L1210 CE	912400130120	50.000	Sabit Sürücülü	60	3360	1210	
BCP425 50 4000 L310 CE	912400130121	50.000	Sabit Sürücülü	18	840	310	
BCP425 10x50 4000 L1210 CE	912400130124	50.000	Sabit Sürücülü	60	3360	1210	
BCP425 50 5000 L310 CE	912400130153	50.000	Sabit Sürücülü	18	840	310	
BCP425 10x50 5000 L1210 CE	912400130156	50.000	Sabit Sürücülü	60	3360	1210	
BCP426 50 AM L310 CE	912400130080	50.000	Sabit Sürücülü	18	840	310	
BCP426 10x50 AM L1210 CE	912400130083	50.000	Sabit Sürücülü	60	3360	1210	

ARMATÜRLER

Dış Mekan LED
Mimari Aydınlatma



Vaya Cove iç mekanlarda gizli aydınlatma uygulamalarında kullanılır. Armatürler lider kablo ile birlikte sipariş edilmelidir.



Vaya Cove



Ürün	12 NC	Faydalı Ömür (L50F10) Saat	Sürücü / Balast Tipi	Güç Tüketimi (W)	Işık Akısı (lm)	Renk	Fiyat (€)
SM442L 12xLED-HB-2700 24V WH CE UL	910503704602	50.000	1-10V	7	500	2700	Vaya Mimari Aydınlatma Ürünleri için lütfen fiyat teklifi isteyiniz.
SM442L 24xLED-HB-2700 24V WH CE UL	910503704603	50.000	1-10V	15	1000	2700	
SM442L 48xLED-HB-2700 24V WH CE UL	910503704604	50.000	1-10V	30	1740	2700	
SM442L 12xLED-HB-4000 24V WH CE UL	910503704592	50.000	1-10V	7	500	4000	
SM442L 24xLED-HB-4000 24V WH CE UL	910503704593	50.000	1-10V	15	1000	4000	
SM442L 48xLED-HB-4000 24V WH CE UL	910503704594	50.000	1-10V	30	1740	4000	
SM442L 12xLED-HB-5000 24V WH CE UL	910503704605	50.000	1-10V	7	500	5000	
SM442L 24xLED-HB-5000 24V WH CE UL	910503704606	50.000	1-10V	15	1000	5000	
SM442L 48xLED-HB-5000 24V WH CE UL	910503704607	50.000	1-10V	30	1740	5000	
SM443L 6xLED-HB/BL 24V WH CE UL CQC	910503704614	50.000	1-10V	3.75	35	Blue	
SM443L 12xLED-HB/GN 24V WH CE UL CQC	910503704612	50.000	1-10V	7	240	Green	
SM443L 18xLED-HB/AM 24V WH CE UL CQC	910503704618	50.000	1-10V	15	300	Amber	
SM443L 36xLED-HB/RD 24V WH CE UL CQC	910503704610	50.000	1-10V	30	760	Red	



Vaya Flood LP



Ürün	12 NC	Faydalı Ömür (L70F10) Saat	Sürücü / Balast Tipi	Güç Tüketimi (W)	Işık Akısı (lm)	Renk	Fiyat (€)
BCP432 4000 100-240 20 CE CQC PSE	912400133934	50.000	Sabit Sürücü	45	3380	4000	Vaya Mimari Aydınlatma Ürünleri için lütfen fiyat teklifi isteyiniz.
BCP432 4000 100-240 40 CE CQC PSE	912400133937	50.000	Sabit Sürücü	45	3380	4000	
BCP433 RD 100-240 20 CE CQC PSE	912400133906	50.000	Sabit Sürücü	47	2025	Red	
BCP433 GN 100-240 20 CE CQC PSE	912400133914	50.000	Sabit Sürücü	47	2025	Green	
BCP433 BL 100-240 40 CE CQC PSE	912400133910	50.000	Sabit Sürücü	47	2025	Green	
BCP431 RGB 100-240 20 CE CQC PSE	912400133973	50.000	DMX	45	1380	RGB	
BCP431 RGB 100-240 40 CE CQC PSE	912400133975	50.000	DMX	45	1380	RGB	



Vaya Flood MP RGB, duvar boyamayı renk değiştirme efektleri ile birleştiren, kurulumu kolay, yüksek performanslı LED armatürdür. DMX512 kontrol tabanlı, IP66 koruma sınıfındaki bu projektör, optimum ilk yatırım maliyeti, farklı optik açı seçenekleri ve düşük enerji tüketimiyle hem iç hem de dış mekan mimari aydınlatma uygulamaları için idealdir. RGB armatürler için data kablosu ayrıca çekilmelidir.



Vaya Flood MP



Ürün	12 NC	Faydalı Ömür (L70F10) Saat	Sürücü / Balast Tipi	Güç Tüketimi (W)	Işık Akısı (lm)	Renk	Fiyat (€)
BCP435 3000 220-240 20 CE CQC	912400134021	50.000	Sabit Sürücü	68	5656	3000	Vaya Mimari Aydınlatma Ürünleri için lütfen fiyat teklifi isteyiniz.
BCP435 3000 220-240 40 CE CQC	912400134022	50.000	Sabit Sürücü	68	5656	3000	
BCP435 4000 220-240 20 CE CQC	912400134024	50.000	Sabit Sürücü	68	5656	4000	
BCP435 4000 220-240 40 CE CQC	912400134025	50.000	Sabit Sürücü	68	5656	4000	
BCP434 RGB 100-240 20 CE CQC PSE	912400133978	50.000	DMX	72	2480	RGB	
BCP434 RGB 100-240 40 CE CQC PSE	912400133979	50.000	DMX	72	2480	RGB	



Vaya Flood HP



Ürün	12 NC	Faydalı Ömür (L70F10) Saat	Sürücü / Balast Tipi	Güç Tüketimi (W)	Işık Akısı (lm)	Renk	Fiyat (€)
VAYA FLOOD HP RGB 10 DEGREE CQC/CE/PSE	910503702884	50.000	DMX	105	3500	RGB	Vaya Mimari Aydınlatma Ürünleri için lütfen fiyat teklifi isteyiniz.
VAYA FLOOD HP RGB 20 DEGREE CQC/CE/PSE	910503702885	50.000	DMX	105	3500	RGB	
VAYA FLOOD HP RGB 40 DEGREE CQC/CE/PSE	910503702886	50.000	DMX	105	3500	RGB	
VAYA FLOOD HP 2700K 10 DEGREE CQC/CE	912400130401	50.000	Sabit Sürücü	100	9700	2700	
VAYA FLOOD HP 2700K 20 DEGREE CQC/CE	912400130402	50.000	Sabit Sürücü	100	9700	2700	
VAYA FLOOD HP 2700K 40 DEGREE CQC/CE	912400130403	50.000	Sabit Sürücü	100	9700	2700	
VAYA FLOOD HP 3000K 10 DEGREE CQC/CE	910503703119	50.000	Sabit Sürücü	100	9700	3000	
VAYA FLOOD HP 3000K 20 DEGREE CQC/CE	910503703120	50.000	Sabit Sürücü	100	9700	3000	
VAYA FLOOD HP 3000K 40 DEGREE CQC/CE	910503703121	50.000	Sabit Sürücü	100	9700	3000	
VAYA FLOOD HP 4000K 10 DEGREE CQC/CE	910503703123	50.000	Sabit Sürücü	100	9700	4000	
VAYA FLOOD HP 4000K 20 DEGREE CQC/CE	910503703124	50.000	Sabit Sürücü	100	9700	4000	
VAYA FLOOD HP 4000K 40 DEGREE CQC/CE	910503703125	50.000	Sabit Sürücü	100	9700	4000	
VAYA FLOOD HP 5000K 10 DEGREE CQC/CE	912400130405	50.000	Sabit Sürücü	100	9700	5000	
VAYA FLOOD HP 5000K 20 DEGREE CQC/CE	912400130406	50.000	Sabit Sürücü	100	9700	5000	
VAYA FLOOD HP 5000K 40 DEGREE CQC/CE	912400130407	50.000	Sabit Sürücü	100	9700	5000	

ARMATÜRLER

Dış Mekan LED
Mimari Aydınlatma



Vaya Uplight HP gömme kasa vurgu aydınlatma armatürleri, konvansiyonel CDM-T 70W gömme armatürler ile birebir değişim yapılarak %50 enerji tasarrufu sağlamaktadır. Ayrıca sahada -15 derece ile +15 derece arasında ayarlanabilir yapısı sayesinde uygulamada büyük esneklik sağlamaktadır.



Vaya Uplight HP



Ürün	12 NC	Faydalı Ömür (L70F10) Saat	Sürücü / Balast Tipi	Güç Tüketimi (W)	Işık Akısı (lm)	Renk	Fiyat (€)
BBP331 21xLED-HP/NW 220-240V 25	911401603303	50.000	Sabit Sürücü	35	3400	4000K	Vaya Mimari Aydınlatma Ürünleri için lütfen fiyat teklifi isteyiniz.
BBP331 21xLED-HP/NW 220-240V 55 L	911401603403	50.000	Sabit Sürücü	35	3400	4000K	
BBP331 21xLED-HP/WW 220-240V 15	911401603503	50.000	Sabit Sürücü	35	3100	3000K	
BBP331 21xLED-HP/WW 220-240V 25	911401603603	50.000	Sabit Sürücü	35	3100	3000K	
BBP331 21xLED-HP/WW 220-240V 55 L	911401603703	50.000	Sabit Sürücü	35	3100	3000K	
BBP331 15xLED-HP/NW 220-240V 15	911401697702	50.000	Sabit Sürücü	15	2200	4000K	
BBP331 15xLED-HP/NW 220-240V 25	911401697802	50.000	Sabit Sürücü	15	2400	4000K	
BBP331 15xLED-HP/GN 220-240V 15	911401697902	50.000	Sabit Sürücü	15	1200	Green	
BBP331 15xLED-HP/WW 220-240V 25	911401698002	50.000	Sabit Sürücü	15	2200	3000K	
BBP331 15xLED-HP/WW 220-240V 55 L	911401698102	50.000	Sabit Sürücü	15	2200	3000K	
BBP331 15xLED-HP/NW 220-240V 55 L	911401698202	50.000	Sabit Sürücü	15	2400	4000K	
BBP331 15xLED-HP/WW 220-240V 15	911401698302	50.000	Sabit Sürücü	15	2200	3000K	
BBP331 15xLED-HP/GN 220-240V 25	911401698402	50.000	Sabit Sürücü	15	1200	Green	
BBP331 15xLED-HP/GN 220-240V 55 L	911401698502	50.000	Sabit Sürücü	15	1200	Green	
BBP331 emdedded housing	911401699502	Gömme Kasa	-	-	-	-	
BBP331 T30 wrench	911401600503	Montaj Alyanı	-	-	-	-	



Mini 300 LED Gen2, benzin istasyonlarında kanopi altında, yapı marketleri ya da depo gibi alanların aydınlatması için uygun bir LED'li armatürdür.



MINI300 LED GEN2

IP 65

IK08

ENEC

CE

-30°C
min

40°C
max

Ürün	12 NC	Faydalı Omür (L80F10) Saat	Sürücü / Balast Tipi	Güç Tüketimi (W)	Işık Akısı (lm)	Boyut (mm)	Fiyat (€)
BVS400 ECO75-3S/757 I S WH	910930205462	70.000	Sabit Sürücü	64	6339	442x378x108	747.00
BVS400 ECO106-3S/757 I S WH	910930205461	70.000	Sabit Sürücü	90	8785	442x378x108	831.00
BVS400 ECO121-3S/757 I S WH	910930205460	70.000	Sabit Sürücü	103	9972	442x378x108	831.00
BVS400 ECO136-3S/757 I S WH	910930205459	70.000	Sabit Sürücü	114	11.142	442x378x108	909.00
BVS400 ECO151-3S/757 I S WH	910930205458	70.000	Sabit Sürücü	127	12.201	442x378x108	909.00
BBP400 ECO106-3S/757 I A WH CFRM-1	910930205497	70.000	Sabit Sürücü	90	8742	413x350x102	708.00
BBP400 ECO121-3S/757 I PAM WH CFRM-1	910930205492	70.000	Sabit Sürücü	103	10.915	413x350x102	717.00
BBP400 ECO136-3S/757 I PRW WH CFRM-1	910930205487	70.000	Sabit Sürücü	114	12.195	413x350x102	796.00
BBP400 ECO151-3S/757 I PRM WH CFRM-1	910930205482	70.000	Sabit Sürücü	127	13.354	413x350x102	796.00
BCS400 ECO106-3S/757 I A WH	910930205562	70.000	Sabit Sürücü	90	8472	373x378x152	781.00
BCS400 ECO121-3S/757 I PAM WH	910930205557	70.000	Sabit Sürücü	103	10.915	373x378x152	789.00
BCS400 ECO136-3S/757 I PRW WH	910930205552	70.000	Sabit Sürücü	114	12.195	373x378x152	869.00
BCS400 ECO151-3S/757 I PRM WH	910930205547	70.000	Sabit Sürücü	127	13.354	373x378x152	869.00



Proje Detayları

Müşteri:

Shell & Turcas Petrol A.Ş.

Lokasyon:

Karacaahmet, İstanbul

Armatür:

Mini300 LED Kanopi Altı,
Clearway Yol Armatürü, GreenSpace Downlight,
Coreline Proset, Zadora LED

Aydınlatma Alanı:

Market aydınlatma, kanopi altı aydınlatma,
yol aydınlatma

Proje Desteği:

Nevzat Çağlar, Çağlar Yılmaz

Proje Partneri:

Evoluks Aydınlatma, Nejat Solmaz



Tempo projektörler dış cephe aydınlatması, ilan panolarının aydınlatılması ya da geniş alan aydınlatması gibi uygulamalar için uygun bir çözümdür.



TEMPO RVP 151-251



Ürün	12 NC	Lamba Tipi	Güç Tüketimi (W)	Sürücü / Balast Tipi	Işık Akısı (lm)	Duy	Fiyat (€)
RVP151 SON-TPP70W K IC S	910502556118	SON-TPP	80	Manyetik	4.026	E27	103.00
RVP151 SON-TPP70W K IC A	910502556218	SON-TPP	80	Manyetik	4.224	E27	104.00
RVP151 MHN-TD70W IC S	910503694918	MHN-TD	86	Manyetik	4.340	RX7s	95.00
RVP151 MHN-TD70W IC A	910503695018	MHN-TD	86	Manyetik	3.782	RX7s	95.00
RVP151 CDM-TD70W/830 IC A	910502556418	CDM-TD	88	Manyetik	3.965	RX7s	138.00
RVP151 CDM-TD70W/830 IC S	910502556318	CDM-TD	88	Manyetik	4.290	RX7s	132.00
RVP251 CDM-TD 150W K A	910502547018	CDM-TD	157	Manyetik	7.950	RX7s	165.00
RVP251 CDM-TD 150W K S	910502547118	CDM-TD	157	Manyetik	9.275	RX7s	163.00
RVP251 MHN-TD 150W K A	910502547418	MHN-TD	166	Manyetik	8.280	RX7s	130.00
RVP251 MHN-TD 150W K S	910502547518	MHN-TD	166	Manyetik	9.522	RX7s	131.00
RVP251 SON-T 150W K A	910502548018	SON-TPP	169	Manyetik	10.150	E40	130.00
RVP251 SON-T 150W K S	910502548118	SON-TPP	169	Manyetik	13.125	E40	129.00

*(A: Asimetrik optik, S: Simetrik optik)



TEMPO RVP 351



Ürün	12 NC	Lamba Tipi	Güç Tüketimi (W)	Sürücü / Balast Tipi	Işık Akısı (lm)	Duy	Fiyat (€)
RVP351 HPI-TP 250W K A	910502548418	HPI-TP	274	Manyetik	13.120	E40	152.00
RVP351 HPI-TP 400W K A	910502548618	HPI-TP	428	Manyetik	22.400	E40	155.00
RVP351 SON-T 250W K A	910502548818	SON-TPP	276	Manyetik	21.248	E40	167.00
RVP351 SON-T 400W K A	910502549018	SON-TPP	433	Manyetik	36.160	E40	190.00
RVP351 HPI-TP 250W K S	910502548518	HPI-TP	274	Manyetik	14.350	E40	143.00
RVP351 HPI-TP 400W K S	910502548718	HPI-TP	428	Manyetik	24.500	E40	151.00
RVP351 SON-T 250W K S	910502548918	SON-TPP	276	Manyetik	26.228	E40	166.00
RVP351 SON-T 400W K S	910502549118	SON-TPP	433	Manyetik	42.940	E40	190.00



PowerVision spor tesisleri aydınlatmaları, genel alan aydınlatması ve cephe aydınlatması için yüksek performanslı, çok amaçlı bir projektördür. Armatürün dayanıklı, tüm hava koşullarına uygun yapısı; kolay konumlandırma, basit temizlik ve hızlı bakım için özel tasarlanmıştır. Armatüre lamba ve ateşleyici dahil, balast dahil değildir.



PowerVision

IP 65

IK07

Ürün	12 NC	Lamba Tipi	Güç Tüketimi (W)	Sürücü / Balast Tipi	Işık Akısı (lm)	Duy	Fiyat (€)
MVF024 MHN-LA2000W/842 400V WB SI	910403032412	MHN-LA	2123	Konvansiyonel	138.600	528X528	1367.00
MVF024 MHN-FC2000W/740 400V NB SI	910403747612	MHN-FC	2119	Konvansiyonel	155.400	Double Ended	1295.00
MVF024 MHN-FC2000W/740 400V MB SI	910403747712	MHN-FC	2119	Konvansiyonel	149.100	Double Ended	1293.00
MVF024 SON-T1000W K WB SI	910403928812	SON-T	1020	Konvansiyonel	97.500	E40	854.00
MVF024 SON-T1000W K MB SI	910403928912	SON-T	1020	Konvansiyonel	97.500	E40	854.00



OptiFlood projektörler genel alan aydınlatması, otopark alanları ya da mimari aydınlatmalarında kullanılabilir. Armatüre balast, ateşleyici ve lamba dahildir.

OptiFlood MVP 504



IP 66

IK08

CE

Ürün	12 NC	Lamba Tipi	Güç Tüketimi (W)	Sürücü / Balast Tipi	Işık Akısı (lm)	Duy	Fiyat (€)
MVP504 CDM-TD 70W/942 I A ST	910403759812	CDM-TD	88	Konvansiyonel	4810	RX7s	421.00
MVP504 CDM-TD 150W/942 EB I A	910403760012	CDM-TD	157	Elektronik	9275	RX7s	509.00
MVP504 CDM-T 70W/942 I TP-S ST	910403766512	CDM-TD	85	Konvansiyonel	5412	G12	492.00
MVP504 CDO-TT 70W K I A ST	910403760212	CDO-TT	80	Konvansiyonel	4536	E27	478.00

ARMATÜRLER

Dış Mekan Konvansiyonel Projektörler



OptiVision, kompakt boyutları yüksek verimlilikle birleştiren asimetrik özellikli bir armatürdür. Uygulama esnekliği için dar, orta ve geniş açı seçenekleri mevcuttur. Uzaya giden ışığı kontrol eder, kamaşmayı ve yukarı yönlü ışık sızıntısını engeller. OptiVision, metal halide lambalarla iyi renksel geriverim indeksi değeri sağladığı gibi yüksek basınçlı sodyum lambalarla ekonomik çözümler de sunabilmektedir. Armatüre lamba ve ateşleyici dahildir.

OptiFlood MVP 506



Ürün	12 NC	Lamba Tipi	Güç Tüketimi (W)	Sürücü / Balast Tipi	Işık Akısı (lm)	Duy	Fiyat (€)
MVP506 SON-TTP150W K A ST	910403041712	SON-TPP	169	Konvansiyonel	14.525	E40	599.00
MVP506 SON-TTP250W K A ST	910403041812	SON-TPP	276	Konvansiyonel	27.224	E40	620.00
MVP506 SON-TTP400W K A ST	910403041912	SON-TPP	433	Konvansiyonel	45.765	E40	684.00
MVP506 HPI-TP250W K A ST	910403042112	HPI-TP	321	Konvansiyonel	20.750	E40	624.00
MVP506 HPI-TP400W K A ST	910403042212	HPI-TP	460	Konvansiyonel	33.150	E40	685.00
MVP506 CDM-TMW210W/930 EB A	910403790512	CDM-TMW	227	Elektronik	20.812	PGZX18	1109.00
MVP506 CDM-TMW315W/930 EB A	910403790612	CDM-TMW	341	Elektronik	30.996	PGZX18	1155.00
MVP506 CDM-TMW315W/942 EB A	910403803212	CDM-TMW	341	Elektronik	29.684	PGZX18	1155.00



OptiVision MVP 507



Ürün	12 NC	Lamba Tipi	Güç Tüketimi (W)	Sürücü / Balast Tipi	Işık Akısı (lm)	Duy	Fiyat (€)
MVP507 MHN-LA2000W/842 400V WB SI	910400184612	MHN-LA	2123	Konvansiyonel	176.000	X528	1240.00
MVP507 MHN-LA2000W/956 400V NB SI	910400189012	MHN-LA	2123	Konvansiyonel	150.100	X528	1269.00
MVP507 MHN-FC1000W/740 230V MB SI	910403748812	MHN-FC	1100	Konvansiyonel	82.770	Double Ended	1111.00
MVP507 MHN-FC1000W/740 230V WB SI	910403758312	MHN-FC	1100	Konvansiyonel	84.630	Double Ended	1087.00
MVP507 SON-TP600W K WB SI	910403025212	SON-TP	670	Konvansiyonel	71.100	E40	739.00
MVP507 SON-T1000W K WB SI	910403025312	SON-T	1020	Konvansiyonel	107.900	E40	831.00



Projektör Kitleri



Ürün	12 NC	Lamba Tipi	Güç Tüketimi (W)	Koruma Sınıfı	Boyut (mm)	Fiyat (€)
ECB330 SON-T600W 230-240V	910925723912	SON-T	600	IP20	500x145x136	225.00
ECB330 SON-T1000W 230-240V	910925724112	SON-T	1000	IP20	500x145x136	344.00
ECB330 HPI-T1000W 230-240V PA	910925724712	HPI-T	1000	IP20	500x145x136	311.00
ECB330 MHN-LA1000W 230-240V	910925725712	MHN-LA	1000	IP20	500x145x136	344.00
ECP330 MHN-LA2000W 360-415V	910925728312	MHN-LA	2000	IP66	535x179x179	546.00



Mimari vurgu aydınlatma uygulamaları için yere gömme projektör. Balast, ateşleyici ve lamba fiyata dahildir.



DecoScene



Ürün	12 NC	Lamba Tipi	Güç Tüketimi (W)	Sürücü / Balast Tipi	Işık Akısı (lm)	Duy	Fiyat (€)
DBP521 CDM-Tm20W/830 EB I WB GR RMR	910403091712	CDM-Tm	23	Elektronik	1116	GU6.5	760.00
DBP521 CDM-Tm35W/930 EB II MB GR RMR	910403091012	CDM-Tm	43	Elektronik	2356	GU6.5	774.00
DBP522 CDM-T35W/830 EB I NB GR RMR	910403730512	CDM-T	47	Elektronik	2079	G12	1049.00
DBP522 CDM-T35W/830 EB I MB GR RMR	910403730612	CDM-T	47	Elektronik	2112	G12	1048.00
DBP523 CDM-T70W/830 EB I NB GR RMR	910403733512	CDM-T	85	Elektronik	4554	G12	1320.00
DBP523 CDM-T150W/830 EB I NB GR RMR	910403735012	CDM-T	157	Elektronik	8540	G12	1298.00
DBP523 CDM-T150W/830 EB I MB GR RMR	910403735112	CDM-T	157	Elektronik	8540	G12	1297.00
DBP523 CDM-T150W/830 EB I WB GR RMR	910403735212	CDM-T	157	Elektronik	8540	G12	1293.00

*(NB: Dar aç, MB: Standart aç, WB: Geniş aç)



DecoFlood Projektörler mimari yapılarda vurgu aydınlatma uygulamaları için uygun bir üründür.



DecoFlood DVP626 - DVP627



Ürün	12 NC	Lamba Tipi	Güç Tüketimi (W)	Sürücü / Balast Tipi	Işık Akısı (lm)	Duy	Fiyat (€)
DVP626 CDM-T35W/930 EB I 25-60 CO GR MBA	910503781718	CDM-T	47	Elektronik	2310	G12	1041.00
DVP626 CDM-T70W/830 I 8-16 CO GR MBA	910503783518	CDM-T	85	Manyetik	3366	G12	1048.00
DVP626 CDM-T70W/830 I 20 CO GR MBA	910503783618	CDM-T	85	Manyetik	4686	G12	1000.00
DVP626 CDM-T70W/830 I 25-60 CO GR MBA	910503783718	CDM-T	85	Manyetik	3762	G12	1056.00
DVP627 CDM-T150W/930 EB I 4 CO GR MBA	910503786318	CDM-T	157	Elektronik	10.500	G12	1700.00
DVP627 CDM-T250W/830 I 4 CO GR MBA	910503780218	CDM-T	276	Manyetik	16.790	G12	1959.00

ARMATÜRLER

Dış Mekan Konvansiyonel
Yol Aydınlatma



Malaga, çok yönlü ve kullanışlı bir konvansiyonel yol aydınlatma armatürüdür. Sağladığı homojen dağılımı sayesinde güvenli ve konforlu bir ortam sunar. Fiyatlara lamba dahil değildir.



Malaga



Ürün	12 NC	Lamba Tipi	Güç Tüketimi (W)	Sürücü / Balast Tipi	Işık Akısı (lm)	Duy	Fiyat (€)
SGS101 SON-T 70W II MR SKD 42/60	910925812312	SON-T	80	Manyetik	4818	E27	103.00
SGS102 SON-T 150W II MR SKD 42/60	910925813812	SON-T	169	Manyetik	12.425	E40	123.00
SGS102 SON-T 250W II MR SKD 42/60	910925814412	SON-T	276	Manyetik	23.572	E40	140.00
SGS104 SON-T 250W II TP SKD 42/60A	910925816012	SON-T	276	Manyetik	25.564	E40	167.00



Selenium, ergonomik ve verimli bir konvansiyonel yol aydınlatma armatürüdür. Anahtar ya da chronosense sistemi ile dimlenerek enerji tasarrufunu artırır. Balast, ateşleyici ve lamba fiyata dahildir.



Selenium



Ürün	12 NC	Lamba Tipi	Güç Tüketimi (W)	Sürücü / Balast Tipi	Işık Akısı (lm)	Duy	Fiyat (€)
SGP340 CDO-TT100W K I FG SKD 48/60	910925807412	CDO-TT	112	Manyetik	7490	E40	373.00
SGP340 CDO-TT150W K I FG SKD 48/60	910925807812	CDO-TT	164	Manyetik	11.150	E40	384.00
SGP340 SON-T 150W K II FG SKD 48/60	910925845212	SON-T	169	Manyetik	12.775	E40	354.00
SGP340 SON-T250W K II PC SKD 48/60	910925848112	SON-T	276	Manyetik	25.232	E40	382.00
SGP340 SON-T 250W K II FG SKD 48/60	910925848012	SON-T	276	Manyetik	24.236	E40	384.00
SGP340 SON-T 400W K I FG SKD 48/60	910925848512	SON-T	433	Manyetik	40.680	E40	425.00



Modena, tasarımı ve performansı bir arada sunan bir konvansiyonel yol aydınlatma armatürüdür. Fiyatlara lamba dahil değildir.



Modena



Ürün	12 NC	Lamba Tipi	Güç Tüketimi (W)	Sürücü / Balast Tipi	Işık Akısı (lm)	Duy	Fiyat (€)
SGP681 SON-T150W II CR FG AL GR SND	910502111118	SON-T	169	Manyetik	14.000	E40	485.00
SGP682 SON-T250W II CP FG AL GR SND	910502116118	SON-T	276	Manyetik	28.220	E40	638.00



Mini 300 Cube Kanopi Altı Armatürler, benzin istasyonlarında ve perakende mağazalarda kullanılabilir. Armatüre ateşleyici ve lamba dahildir. DGP 300 armatürler, ZGP 300 duvar askı aparatları ile kullanılabilir.



MINI 300 CUBE



Ürün	12 NC	Lamba Tipi	Güç Tüketimi (W)	Sürücü / Balast Tipi	Işık Akısı (lm)	Duy	Fiyat (€)
DBP300 CDM-TD 150W/942 IC 230V A-WB WH MR	910925488512	CDM-TD	157	Manyetik	11.130	RX7s	387.00
DBP300 CDM-TD 150W/942 IC 230V S-WB WH MR	910925488612	CDM-TD	157	Manyetik	11.792	RX7s	388.00
DBP300 CDM-T 250W/830 230V S-WB WH MR	910925488712	CDM-T	276	Manyetik	18.860	G12	550.00
DCP300 CDM-TD 150W/942 IC 230V A-NB WH MR	910925490912	CDM-TD	157	Manyetik	10.733	RX7s	424.00
DCP300 CDM-TD 150W/942 IC 230V S-WB WH	910925491112	CDM-TD	157	Manyetik	11.528	RX7s	396.00
DGP300 CDM-TD 150W/942 IC 230V A-NB SI	910925492012	CDM-TD	157	Manyetik	10.733	RX7s	495.00
DGP300 CDM-TD 150W/942 IC 230V A-WB SI	910925491712	CDM-TD	157	Manyetik	10.733	RX7s	483.00
ZGP300 MBW L210 WH	910400793501	Wall mounting bracket	-	-	-	-	114.00

İKON AÇIKLAMALARI

IP20	12.5 mm'den büyük katı cisimlere karşı korumalı
IP40	1 mm'den büyük katı cisimlere karşı korumalı
IP43	1 mm'den büyük katı cisimlere karşı korumalı, 60 dereceye kadar dikey olarak damlayan suya karşı korumalı
IP44	1 mm'den büyük katı cisimlere karşı korumalı, her yönden sıçrayan suya karşı korumalı
IP54	Toza karşı korumalı, her yönden sıçrayan suya karşı korumalı
IP65	Toz geçirmez, her yönden püskürtülen su jetine karşı korumalı
IP66	Toz geçirmez, her yönden püskürtülen şiddetli su jetine karşı korumalı
IK02	200 g ağırlığında bir cismin 10 cm yüksekliğinden düşmeye karşı korumalı
IK05	200 g ağırlığında bir cismin 55 cm yüksekliğinden düşmeye karşı korumalı
IK06	500 g ağırlığında bir cismin 20 cm yüksekliğinden düşmeye karşı korumalı
IK07	500 g ağırlığında bir cismin 40 cm yüksekliğinden düşmeye karşı korumalı
IK08	1,7 kg ağırlığında bir cismin 29,5 cm yüksekliğinden düşmeye karşı korumalı
IK09	5 kg ağırlığında bir cismin 20 cm yüksekliğinden düşmeye karşı korumalı
IK10	5 kg ağırlığında bir cismin 40 cm yüksekliğinden düşmeye karşı korumalı
CRI 80	Renksel Geriverim İndeksi %80
CRI 90	Renksel Geriverim İndeksi %90
CE	CE işareti; Avrupa Birliği'nin (AB), teknik mevzuat uyumu çerçevesinde malların serbest dolaşımının tam anlamıyla sağlanması amacıyla ürünlerin teknik yapılarına ilişkin mevzuatı daha basit ve genel hale getirmek için 1985 yılında benimsediği Yeni Yaklaşım Politikası kapsamında hazırlanan Yeni Yaklaşım Direktifleri kapsamına giren ürünlerin bu direktiflere uygun olduğunu ve gerekli bütün uygunluk değerlendirme faaliyetlerinden geçtiğini sağlık, güvenlik ve tüketicinin ve çevrenin korunması gerekliliklerine uygunluğunu gösteren ve Conformité Européenne kelimelerinin baş harflerinden oluşan bir birlik işareti
ENEC	Avrupa Elektrik Normları Belgelendirme kısaltmasıdır. Elektrik ve elektronik ürünlerde güvenlik işaretidir. ENEC işareti Avrupa Ulusal Belgelendirme Kuruluşları tarafından onaylı olduğunun işareti
XX°C min	Minimum ortam sıcaklığı
XX°C max	Maksimum ortam sıcaklığı
VDE	VDE onaylı ball-proof sertifikası
HACCP	HACCP, gıda işletmelerinde, sağlıklı gıda üretimi için gerekli olan hijyen şartlarının (personel hijyeni, ekipman hijyeni, hammadde hijyeni, ortam hijyeni, vb.) belirlenerek bu şartların sağlanması, üretim ve servis aşamasında tüketici açısından sağlık riski oluşturabilecek nedenlerin belirlenmesi ve bu nedenlerin ortadan kaldırılması temeline dayanan bir ürün güvenilirliği sistemidir. HACCP, İngilizce Hazard Analysis and Critical Control Point - Tehlike Analizi ve Kritik Kontrol Noktaları ifadesinin kısaltması
iF2011	iF Tasarım Ödülü
MesoOptics	Philips'in 3 boyutlu optik teknolojisi
ACTILUME	Philips'in armatüre entegre sensör teknolojisi
MLO	Mikro Lens Optik
Dim edilir	Dim edilir
BIR	Ball Impact Resistant (Top çarpmasına karşı dayanıklı)
F	Flamability Mark (Alev alma ihtimali olan yerlerde kullanılabilir)
Sentetik	Sentetik malzemeden üretilmiştir.
Baskı Metal	Baskı metalden üretilmiştir.
ALÜMİNYUM	Alüminyum malzemeden üretilmiştir.
Ayarlanabilir Başlık	Işık açısını değiştirmenizi sağlayan ayarlanabilir başlık
Plastik	Plastik malzemeden üretilmiştir.
Polikarbon	Polikarbon malzemeden üretilmiştir.



PHILIPS AYDINLATMA AKADEMİSİ AYDINLATMA SEMİNERLERİ

Aydınlatma Akademisi, sektörde, doğru bilgi gereksinimini sürekli olarak sağlamak amacıyla kurulmuştur. Söz konusu eğitim departmanında, aydınlatma tekniğinin temelleri ve iç/dış aydınlatma uygulamaları konularında, konvansiyonel ışık kaynakları ve günümüzde hızla gelişmekte olan LED teknolojisi doğrultusunda bilgi paylaşımı sağlanmaktadır.

TransforMax (Philips patentli)

Philips düşük gerilimli LEDspot LED lambalar içinde yer alan akıllı sürücü teknolojisi sayesinde halojen transformatörler ile birebir uyum.

Philips mevcut elektronik ve elektromanyetik halojen transformatörlerle uyumu sağlayan düşük gerilimli (12 V) LED lambalar için eşsiz (patentle korunan) akıllı sürücü teknolojisini geliştirdi. Bu teknolojisini sayesinde Philips, düşük gerilimli (12 V) LED lambalar birebir transformatör uyumu sağlayarak 12 V halojen spot lambaların yerini alır. TransforMax teknolojisi lambaların pek çok prizle uyumlu çalışmasına imkan tanır, "tak-çalıştır" kolay bir retrofit çözümü sunar.

Dimmer anahtar olmadan

Dimmer anahtar ile birlikte

Dim edilebilir düşük gerilimli LED lambaların dimmer anahtara bağlanması gerektiği durumlarda, aşağıdaki yaklaşım izlenecektir:

- 1) Hem transformatörün/transformatörlerin hem de dimmer anahtarın maksimum yüklemesini belirleyin: Watt (W) olarak.
- 2) 'Sistem Maks.' ve 'Devre Maks.' değerlerini belirlemek için aşağıdaki oranları kullanın.
- 3) 'Sistem Maks.' ile kurulumunu yapabileceğiniz toplam lamba sayısını sınırlandırın.
- 4) Transformatör toplam yükünün her bir 'Devre' için yeterli olduğundan emin olun.

%20 transformatör oranı
(%20 x 150 W = 30 W)

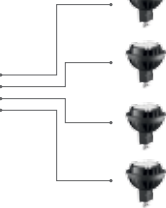
LED Watt Gücü (7 W)

=

Devre Maks (4.3)

Transformatör başına 4 adet lamba

Transformatör (150 W)



Dimmer Oranı
(300 W)

Transformatör Watt Gücü (150 W)

=

Sistem Maks (2)

Dimmer başına 2 adet transformatör



%20 transformatör oranı
(%20 x 150 W = 30 W)

LED Watt Gücü (7 W)

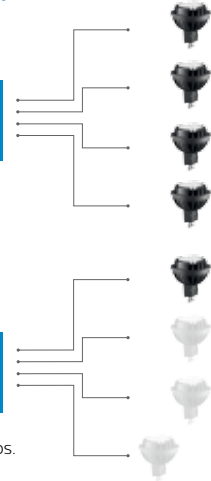
=

Devre Maks (4.3)

Transformatör başına 4 adet lamba

Transformatör (150 W)

Transformatör (150 W)



İlave MR16 LEDspot eklenmesi devrede izin verilen maksimum lamba sayısını aşmaz ancak sistemin toplam izin verilen lamba sayısını aşacaktır.

Not: Yük kuralını karşılamayan Elektronik Dimmer anahtarlar için lütfen ekli sayfayı ziyaret ediniz: www.philips.com/masterledlamps.



Philips LEDspot LV LED lambalar ile uyumlu transformatör listesi için lütfen www.philips.com/masterledlamps adresini ziyaret ediniz.

Güç Tüketimi ve Işık Akısı Karşılaştırma Tablosu

Enkandesan Lambalar	LED Lambalar (CorePro)	Enerji Tasarruflu Lambalar (Econ Twister)	Enerji Tasarruflu Lambalar (Genie)	Halojen Lambalar (EcoClassic)
25 W 220 lm*	3 W** 250 lm* (25 W)	5 W 270 lm* (28 W)	5 W 250 lm* (27 W)	18 W 204 lm* (23 W)
40 W 415 lm*	7 W 600 lm* (48 W)	8 W 505 lm* (45 W)	8 W 425 lm* (40 W)	28 W 370 lm* (35 W)
60 W 710 lm*	9,5 W 806 lm* (60 W)	12 W 741 lm* (60 W)	14 W 810 lm* (65 W)	42 W 630 lm* (55 W)
75 W 930 lm*	11 W 1055 lm* (75 W)	15 W 970 lm* (75 W)	18 W 1100 lm* (83 W)	53 W 850 lm* (70 W)

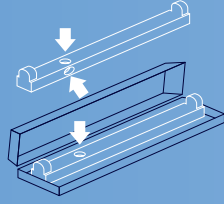
* Geleneksel ampullerin lümen değerleri, alternatif teknolojilerin ürün kutusu üzerinde belirtilen eşdeğer güç tüketimi karşılığında ortalama kullanım ömrü üzerinden karşılanan asgari değerlerdir.

** Lamba kullanım ömrü boyunca gerçekleşen parlaklık kaybı üretim teknolojisine bağlıdır. Lambalar arası ışık akısı karşılaştırması yapılırken, LED lambalar ve enerji tasarruflu lambalar gibi uzun ömürlü teknolojiler için lümen değerlerinin yüksek olduğu göz önünde bulundurulmalıdır.

Uygulamaya göre doğru LEDtube seçimi

1 Aydınlatma armatürünüzde starter var mı?

Bu çizimde, 1200 ve 1500 mm uzunluktaki ampuller için açık ya da kapalı aydınlatma armatürü içindeki normal konumu gösterilmektedir.



2 Evet.

Aydınlatma armatürü elektro manyetik balast üzerinde çalışır. Eski starter'ı, ambalajın içinde verilen yeni (EM) LED starter'la değiştirmeniz yeterli. Kapağında tek bir mavi halka bulunan LEDtube modelini kullanabilirsiniz.



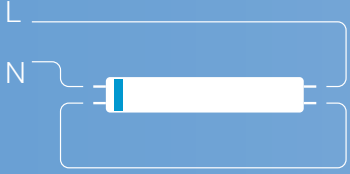
3

Hayır.

Aydınlatma armatürünüz yüksek frekans elektronik balast (HF) üzerinde çalışıyor, ancak MASTER LEDtube InstantFit kullanamıyorsunuz veya balastınız uyumlu değil.

Kabloları kesin, balastı çıkarın ve doğrudan şebekeye bağlayın.

Kapağında bir halka olan MASTER LEDtube EM'yi kullanabilirsiniz.



Hayır.

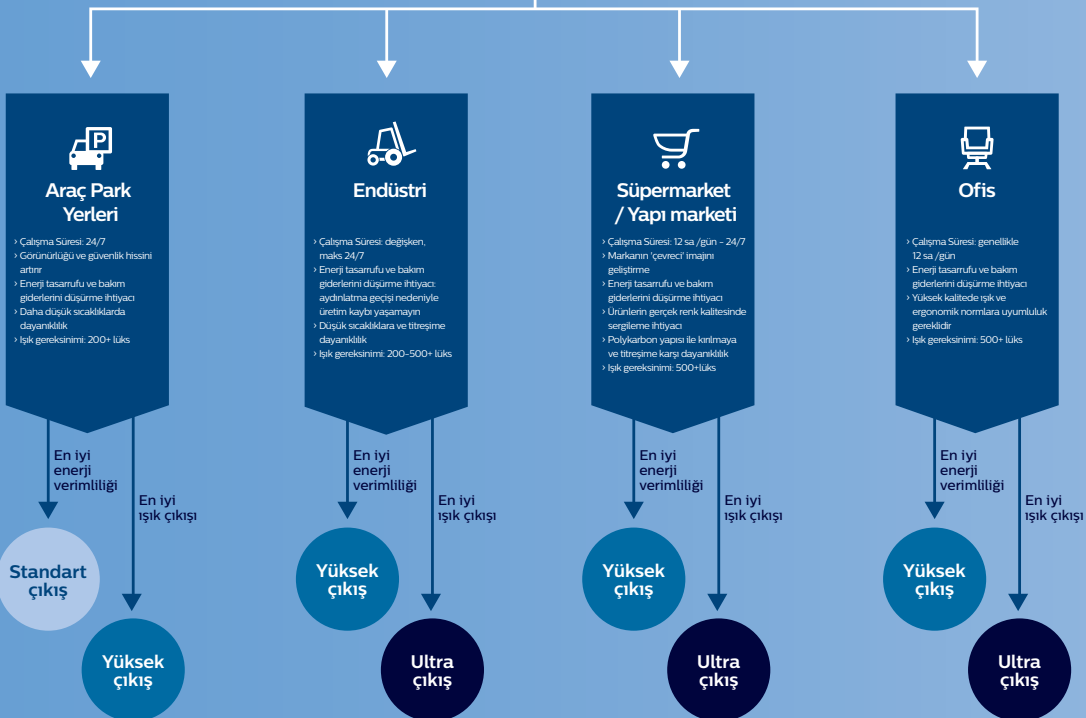
Aydınlatma armatürü yüksek frekans elektronik balast (HF) üzerinde çalışır. Uç kapağında iki halka bulunan MASTER LEDtube InstantFit modelini kullanabilirsiniz. Sürücülerini değiştirmeniz ya da yeniden kablolanmanız gerekmez. Kutudan çıktığı haliyle çalışan bir tak ve çalıştır çözümüdür.

Kolay ve hızlı kurulum.

Balast uyumluluğu listesini www.philips.com/ledtube adresinden kontrol edebilirsiniz.



Kullanım yerine ve zamanına bağlı olarak aydınlatma ihtiyaçlarınız büyük farklılıklar gösterir. İhtiyacınız olan ister optimum enerji verimliliği ister en yüksek ışık çıkışı olsun, her defasında doğru LEDtube lambasını bulmanızı kolaylaştırırız.





0850 390 19 22

Hafta içi: 9:00 - 19:00

GENEL MÜDÜRLÜK

Saray Mahallesi, Dr. Adnan Büyükdeniz Cad.

No: 13 34768 Ümraniye / İSTANBUL

Tel: 0216 636 15 00

Faks: 0216 636 18 89

İSTANBUL BÖLGE MÜDÜRLÜĞÜ

Saray Mahallesi, Dr. Adnan Büyükdeniz Cad.

No: 13 34768 Ümraniye / İSTANBUL

Tel: 0216 636 15 00

Faks: 0216 636 18 89

MARMARA BÖLGE MÜDÜRLÜĞÜ

Saray Mahallesi, Dr. Adnan Büyükdeniz Cad.

No: 13 34768 Ümraniye / İSTANBUL

Tel: 0216 636 15 00

Faks: 0216 636 18 89

EGE BÖLGE MÜDÜRLÜĞÜ

Akdeniz Cad. No: 14 Birsal İş Merkezi

Kat: 1 Daire: 101 35210 Alsancak / İZMİR

Tel: 0232 498 22 12

Faks: 0232 498 22 22

ANTALYA BÖLGE MÜDÜRLÜĞÜ

Tel: 0549 772 13 39

İÇ ANADOLU VE KARADENİZ

BÖLGE MÜDÜRLÜĞÜ

Farılya İş Merkezi, Ufuk Üniversitesi Cad.

No: 8 Kat: 4 Daire: 26-27 Söğütözü / ANKARA

Tel: 0312 248 40 10

Faks: 0312 285 35 90

GÜNEYDOĞU ANADOLU

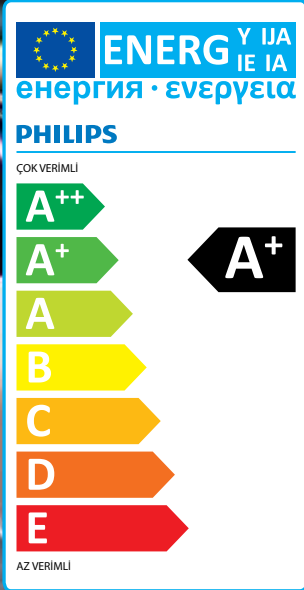
BÖLGE MÜDÜRLÜĞÜ

Tel: 0533 816 99 94

Çevre dostu yenilikçi teknoloji



Tutku ile bağlı olduğumuz ve iş yapma biçimimizin ayrılmaz bir parçası çevreyi korumaktır. Ürünlerimizin kullandığı enerjiyi ve CO₂ ayak izini azaltmak için en yenilikçi, enerji tasarruflu teknolojileri kullanıyoruz.



www.lighting.philips.com.tr Tüketici Danışma Hattı: 0850 390 19 22

facebook.com/PhilipsTurkiye

twitter.com/PhilipsTurkiye

instagram.com/PhilipsTurkiye

PHILIPS