



# DEINE NATUR

*Die Freude wächst mit.*

## URLAUB IM GARTEN

Diese Möbel versetzen Sie  
an den Ort Ihrer Träume

## NASCHGEMÜSE

Die süße Versuchung  
vom eigenen Beet

## SUMM!

So pflanzen Sie ein  
Paradies für Bienen

## GROSSE FREIHEIT

Jetzt darf Ihre  
Katze den  
Balkon für sich  
erobern

# SOMMERGLÜCK

DIE SCHÖNSTEN MOMENTE ZUHAUSE





BONUS FÜR  
ENTDECKER  
**40%**  
AUF NEUES  
MIT CODE:  
POLO

## QUALITÄT IST UNSERE LEIDENSCHAFT

Darum finden Sie bei uns Shirts wie das Piqué-Polo mit 3% Stretch und 100% Komfort – und unserer legendären Zufriedenheitsgarantie. Schon ab €21 (mit Code POLO)

LANDSEND.DE | 0800 - 90 90 100

Gültig bis 28.08.2020. Der Rabatt ist nicht kombinierbar. Gilt nicht für bereits reduzierte Ware, die Business-Outfitter- und Peanuts-Kollektion sowie Geschenkgutscheine. Artikel der Marken Gabor und Ecco sind von allen Reduzierungen ausgeschlossen. Ausschließlich einlösbar auf landsend.de

### *Liebe Leserin, lieber Leser,*

**träumen Sie auch** vom ganz großen Sommerglück? Davon, beim Gärtnern die Welt um sich herum zu vergessen? Blumen in Ihr Herz zu lassen, selbst angebautes Gemüse und Obst zu ernten und in Ihrer grünen Oase zu relaxen und Feste zu feiern? Dann sind Sie bei Dehner genau richtig!

Als erstes zeigen wir Ihnen, wie Sie wahres Urlaubsfeeling in Ihren Alltag bringen. Verwandeln Sie mit unseren Möbeln, Accessoires und Kübelpflanzen den Garten in Ihren ganz persönlichen Rückzugsort (siehe Seite 8). Und was wäre Ihr Sitzplatz ohne bunt bepflanzte Gefäße wie Kästen und Kübel? Darum laden wir Sie im Anschluss zur großen Sommerblumen-Schau ein: Die Dehner-Gärtner haben viele neue und ausgefallene Schönheiten für Sie herangezogen (ab S. 18). Etwas besonderes sind unsere Trockenkünstler: Diese Pflanzen lieben die Wärme und sind dabei unkompliziert. Da kommen selbst die

Deko-Erdmännchen unten ins Staunen! Glück ist auch, wenn man seine Blumenpracht mit jemandem teilen kann. Uns liegen insektenfreundliche Pflanzen sehr am Herzen, die allesamt Farbe in den Garten, auf den Balkon und die Terrasse bringen. Teichtiere und Wildvögel fühlen sich ebenfalls schnell bei Ihnen wohl (ab S. 50).


Und dann ist da noch der Exkurs zum saftigen Fruchtgemüse, zu knackigen Salaten und süßen Blaubeeren: Sie schenken Ihnen, Ihrer Familie und Ihren Gästen stets den ganz großen Genuss (ab S. 68).

*Und die Freude wächst mit.  
Ihr Dehner-Team*



Foto Titel: Dehner, Foto S. 3: Dehner





ONLINE  
BLÄTTERN  
im Dehner  
Magazin unter  
dehner.de/  
dehner.at

# INHALT

Dehner Magazin 2/2020

Mai bis August

- 3 Editorial
- 6 News

Unsere Sträuße kommen von Herzen



78

## AUF TERRASSE & BALKON

- 8 **Mein Urlaubsparadies**  
Möbel und Pflanzen sorgen für Entspannung zuhause
- 18 **Trockenkünstler**  
Diese Pflanzen sind herrlich unkompliziert
- 22 **Geranien – Sonnenanbeter**
- 26 **Genießen unter freiem Himmel**  
Von Outdoor-Küchen und Grills
- 30 **Im Frühling auf dehner.de und dehner.at**
- 32 **Maritime Sommerfrische**  
Das Glück bepflanzt Gefäße
- 42 **Pflanz rein! Viel Raum fürs Grün**  
LECHUZA-Gefäße passen immer
- 44 **Lust auf Veränderung?**  
Hortensien mit changierenden Blütenfarben

## IM GARTEN

- 46 **Magischer Waldflair**  
Zauberhafter Schattengarten
- 48 **Grüne Wogen**  
Gräserlandschaften sind neu im Trend
- 50 **Bee good!**  
Herzlich willkommen, liebe Biene!
- 54 **Eintauchen ins Leben**  
Tiere lieben Wasserflächen
- 56 **Einladung zum PICKnick**  
Bunte Tafel für Ihre gefiederten Freunde
- 58 **Ins wachsende Glück spazieren**  
Viel Neues im Dehner Blumenpark
- 60 **Dehner Kids: Insektenspaß**  
mit den Grünlingen

## SELBER ERNTEN

- 68 **Sonnenfrüchte**  
Die besten Tomatensorten
- 70 **Für alle Naschkatzen**  
Dieses Gemüse lädt zum Zugreifen ein
- 73 **Bunte Salate**  
Kein Sommer ohne knackige Blätter!
- 74 **Lasst uns heute blaumachen!**  
Süße Heidelbeeren
- 76 **Süße Garten-Schätze**  
Die Früchte des Sommers noch lange genießen

## WOHNEN MIT PFLANZEN

- 78 **Von Herzen: Muttertag**  
Die schönsten Blumen für alle Lieblingsmenschen
- 80 **Ein neues Zuhause für Mr. Piex**  
Bloggerin Dani von „Gingered Things“
- 82 **Südseeperle: ULU!**  
Wir stellen die neue Zimmerpflanze vor
- 83 **Orient-Express**  
Wohnen wie in 1001 Nacht
- 84 **Orchidee – wie ökologisch blüht du?**  
Viele gute Gründe für Dehner-Orchideen

## TIERE LIEBEN

- 86 **Der kleine Unterschied**  
Hunde- und Katzenkinder ticken nicht immer gleich
- 88 **Großes Open-Air-Kino**  
So ist Ihre Katze auf dem Balkon sicher
- 90 **Frisbee – Fun-Sport**  
Das Spiel mit der flachen Scheibe hält fit
- 92 **Superfood**  
Neues Power-Futter von Dehner Best Nature
- 94 **Gesunde Zähne**  
So behält Ihr Hund perlweiße Zähne und frischen Atem
- 96 **Sieben frappierende Fakten über Ihr Meerschweinchen**
- 98 **Ausgehfein!** Machen Sie Ihren Hund mal richtig chic!
- 98 **Impressum**

## AUF EINEN BLICK

- 61 **Nützliches im Sommer**

86



Fotos: Dehner (6), Esther Schmidt, Florapress/Visions, Gingered Things, mauritius images/Buiten-Beeld, 123rf.com





## NEUE ZOOWELT IN RAIN

Die Zoowelt am Unternehmenssitz in Rain am Lech präsentiert sich in modernem Gewand. In einladender Atmosphäre gibt's alles für Hunde, Katzen, Pferde, Nager, Vögel und die Aquaristik. Freuen Sie sich auch auf eine Tier-Apotheke und einen Extra-Bereich fürs Hobbyfarming. Zum Thema Bienen, Insekten, Schmetterlinge, Igel und Eichhörnchen gibt es eine eigene Aktionsfläche.

## Hot Dog



**ENTSPANNT CHILLEN** Einfach toll nach Spiel und Spaß, so ein gemütliches, plüschiges Hundebett!



ZAUNEIDECHSE: WEIBCHEN (O.) UND MÄNNCHEN (LI).

## Kleine Sonnenanbeter schützen

Die Zauneidechse ist „Reptil des Jahres 2020“. Das flinke Reptil bewohnt Gärten, Wald- und Feldränder sowie Lebensräume entlang von Zäunen, Straßen und Bahnstrecken. Während der Paarungszeit leuchten die Männchen smaragdgrün. Zauneidechsen verlassen nicht vor März bzw. April ihre Winterquartiere unter Trockenmauern oder Steinhäufen. Zum Aufwärmen liegen sie gerne an besonnten Stellen. Die Art ist ebenso wie ihr Lebensraum streng geschützt.

## GRÜNPFLANZE? BLÜHPFLANZE!

Hallo zusammen! Möchte Euch meine 20-jährige *Dracaena* zeigen, die zum zweiten Mal in diesen Jahren blüht. Duftet ab dem Abend herrlich, Blüten gehen auch erst am Abend auf. Ich habe große Freude damit, obwohl ich sie nicht sonderlich behandle. Liebe Grüße Eri U., aus Kärnten

Schreiben Sie uns: Dehner Gartencenter GmbH & Co. KG, Stichwort „Leserpost Magazin“, Donauwörther Straße 3-5, 86641 Rain, [leserpost-magazin@dehner.de](mailto:leserpost-magazin@dehner.de)

Danke, dass wir jede Leserpost in Wort und Bild ohne weitere Rücksprache veröffentlichen dürfen!



ROMANTISCH  
Die Rothenburger Wandelhalle an der Tauber.

## Malerisches Rothenburg

„Rothenburg als Landschaftsgarten“ wirft einen neuen Blick auf die Mittelalterstadt: Einen Blick der Künstler, konkret: der Maler, Schriftsteller, Architekten und sogar Städteplaner. Die beiden Themenjahre 2020 und 2021 würdigen erstmals die landschaftlichen Qualitäten Rothenburgs und zeigen auf, wie viele grüne Oasen der Ruhe innerhalb und außerhalb der Stadtmauer existieren. Neben dem Burggarten, dem Klostersgarten, der Rothenburger Riviera „An der Eich“, dem Landschaftspark des Wildbads und Leyk's Lotos-Garten warten acht Privatgärten darauf, entdeckt zu werden. Eine 24-seitige Broschüre stellt diese Rothenburger Gartenparadiese ausführlich vor und erklärt, wie sie besucht werden können (kostenfrei beziehbar unter [garten@rothenburg.de](mailto:garten@rothenburg.de)). Weitere Informationen erhalten Sie unter [www.rothenburg-tourismus.de](http://www.rothenburg-tourismus.de)



Mit leuchtenden Augen bestaunen Raupe 'Immerlicht' und Elefant 'Benjamin' Ihren Garten, auch wenn die Sonne schon untergegangen ist. Solarkraft macht's möglich.



## Das grüne Wunder

Jedes Jahr belohnt Dehner bei der Verleihung des Deutschen Gartenbuchpreises auf Schloss Dennenlohe einen Autoren mit dem „Preis für den besten Einsteiger-Ratgeber“. 2020 ging der Sonderpreis an Ina Sperl für „Das grüne Wunder: Das geheime Zusammenspiel der Tier- und Pflanzenwelt im Garten entdecken“. Sie thematisiert mit erfrischend ungewöhnter Sichtweise die Wechselwirkung von Flora und Fauna – mit Beispielen, die im Garten erlebbar sind.

Fotos: Dehner (3), Florapress/Edith Phönix, RTS/Balib, Schloss Dennenlohe, 123rf.com/Corolu Octavian

## Nuii

ICE CREAM ADVENTURE™







JETZT ZUGREIFEN:  
2 Nuii EIS  
ZUM VORTEILSPREIS  
VON NUR

2,99 €\*

Mit diesem Coupon erhalten Sie bei DEHNER zwei Nuii Stieleis Ihrer Wahl (je nach Bevorratung Ihres Markts) zum Vorteilspreis.



\*Der Original-Coupon ist vom 01.05.2020 bis 30.06.2020 bei Dehner einlösbar und nicht mit anderen Aktionen kombinierbar.

\*\*Weiße Schokolade & Skandinavische Preiselbeeren Nuii® Reg. Trademark of Froneri International Ltd



# MEIN Urlaubsparadies

Mediterrane Ferienstimmung im eigenen Zuhause? Gar kein Problem mit unseren Möbeln und Pflanzen, die Sie endlich am Ort Ihrer Träume entspannen lassen.



**FREI UND UNGEBUNDEN**  
Grüner Sichtschutz ist mobil und man selbst bleibt flexibel – das allein fühlt sich schon wie Ferien an! Mehr dazu auf Seite 15.



**BEACH-FLAIR**  
Ein guter Sonnenschirm schützt zum einen vor Sonne, zum anderen fühlt man sich darunter gleich wie am Meer.



Spannen Sie als erstes den Schirm 'Saturn' auf!

Zuhause im Garten, aber auch auf dem Balkon, kann man das tun, was man liebt. Warum sich also nicht sein eigenes Urlaubsparadies schaffen und täglich zum Ort der Träume reisen? Gestalten Sie sich eine mediterrane Oase, um dort mit Ihren Lieblingsmenschen zu relaxen, zu genießen und Feste zu feiern. Auch so manche Alltagsarbeit wie Büroaufträge erledigen, Hausaufgaben machen, Essen vorbereiten oder bügeln geht einem im Wohlfühlumfeld gleich viel leichter von der Hand. Umgeben Sie sich mit Pflanzen, die wie Hibiskus und Dipladenien für südliche Stimmung sorgen oder die Sie auf frischgrüne Art von allen Störungen abschirmen. Und gönnen Sie sich eine stille Sitzgruppe, in der Sie und Ihre Gäste sich bequem zurücklehnen können.

**HIBISKUS**  
Südliches Flair für Ihren Alltag.





DEHNER ONLINE:

Finden Sie es zuhause auch am schönsten? Dann klicken Sie auf [dehner.de/urlaub-daheim](http://dehner.de/urlaub-daheim) und [dehner.at/urlaub-daheim](http://dehner.at/urlaub-daheim)



1



# Urlaub in Sicht

Das sind die Zutaten für totale Entspannung.



2

## Farben-Power mit Hibiskus

### 1 AB IN DIE KISSEN!

Im Liegen kann man sich am besten in den Himmel träumen – und dabei darf man sich weich betten.

### 2 ZUM VERSTAUEIN

Ob Decke, Kissen oder ein gutes Buch, im Korb 'Saba' nehmen Sie alles mit auf Ihre Reise in den Sommertag.

### 3 SÜSSER HINGUCKER

Wer sagt, dass man draußen keine Deko braucht? Die Ananas aus Magnesia ist ein Must-Have der Saison.

### 4 ANFASSEN ERLAUBT

Den silbernen Kaktus aus Magnesia kann man ganz nah zum Sitzplatz stellen. In verschiedenen Modellen auch in Gold erhältlich.

### 5 SCHWEBEN

Mit dem Hängesessel 'Mauritius' können Sie richtig abheben. Eine himmlische Chill-out-Zone!



### WUNDER GESCHEHEN

Die farbstarken Hibiskus-Sorten von HibisQs® werden Sie mit ihren ausladenden Kelchen zum Staunen bringen und in ferne Länder entführen. Terrasse frei für die dänischen Schönheiten!



5

4

3

### DAS WESENTLICHE ZÄHLT

Ihre Aluminiumgestelle sind mit einem Kunststoffgeflecht in Korb-Optik bespannt, das macht den leichten Flair der Sitzgruppe 'Venezia' aus. Sie besteht aus zwei Sesseln, einem 2-Sitzer-Sofa und einem Tisch.



## So ist das Leben leicht LÄSSIG PLATZ NEHMEN

Modernen Style im Retro-Look verfeinert die Sitzgruppe 'Venezia' mit luftig-leichtem Korbgeflecht.



### RELAXEN MIT STIL

Auf dem Korbgeflecht-Tisch der Sitzgruppe 'Venezia' liegt eine Glasplatte, die sich gut abwischen lässt und Gläsern und Tellern einen festen Stand ermöglicht.



Das gesponnene Polyester trocknet schnell.



### NEBEN PALMEN

... sitzt sich's nochmal so schön. Große Auswahl bei Dehner!



## Ein Abend zu zweit SICH'S SCHÖN MACHEN

Mit Eleganz und italienischem Style wird das moderne Balkonset zum Must-Have.

TREND  
NOW!



### ANS WICHTIGSTE GEDACHT

Das Balkonset 'Florenz' besteht aus zwei stabilen Sesseln und einem Tisch.



### GEMÜTLICH

Die Serie 'Monaco' mit Textilienbespannung bietet einen hohen Sitzkomfort. Tisch und Stühle sind einzeln erhältlich.



## Miteinander feiern STIMMUNG PUR

Suchen Sie nach einem stilvollen Rahmen, wenn Familie und Freunde zusammenkommen?

### IN LIEBLINGSFARBEN

Die Nostalgie-Möbel sind in Weiß oder in Türkis erhältlich. Welche Farbe wählen Sie?



## Nostalgie-Liebe FÜR MEIN KLEINES CAFE

Die verspielten Metallmöbel 'Luca' sorgen draußen und drinnen für ein zauberhaftes Ambiente.





Zusammenklappen  
und Platz sparen



### GEHÖRT DAZU

Blütenreiche Dipladenien gibt's im farbigen Kasten und sorgen schnell für Pep.



### WIE ES JEDER MAG

Alle Teile von 'Luca' sind wetterbeständig. Tisch, Stuhl, Klappstuhl und Bank lassen sich nach Bedarf flexibel kombinieren. Es gibt zudem passende Regale (ohne Abb.).



## Mediterran TRAUM AUS MOSAIK

Filigrane Akzente  
setzen die Metall-  
möbel 'Diana'.



### VON WERT

Die handgearbeiteten  
Möbel sind wetter-, aber  
nicht frostbeständig.

*Auch in den Blüten-  
farben Weiß und Pink*



### FESTER STAND

Die geschwungenen  
Gestelle sind aus  
verzinktem, pulver-  
beschichtetem Metall  
gefertigt.



### DIPLADENIE

Die tropische  
Schönheit mit den  
großen Trichterblü-  
ten liebt die Sonne.  
Bei guter Pflege  
und Ernährung  
blüht sie bis zum  
ersten Frost. Bei  
Dehner in vielen  
Größen und Wuchs-  
formen erhältlich.

Fotos: alle Dehner

## SICHTSCHUTZ WÄCHST EINFACH ABTAUCHEN

Winterharte Sträucher sorgen in Gefäßen auf Balkon und  
Terrasse für mehr Privatsphäre und bleiben dabei immer mobil.



*Kirschlorbeer schenkt  
zusätzlich Blüten*

### IMMERGRÜNE RÜCKENDECKUNG

Portugiesische Lorbeerkirsche  
schafft für Sitzplätze und  
Gartenaccessoires frischgrüne,  
glänzende Kulissen.



### RAUMTEILER

Hainbuchen ziehen im Sommer  
grüne Grenzen – auch im Kasten.



### HINGUCKER

Goldliguster ist mit seinen  
goldgelben Blättern ein  
lebendiger Blickfang.



### UNDURCH- SICHTIG

Lebensbaum  
bildet dichte  
Wände.

### GERÄUMIG

Große Gefäße bieten  
den Wurzeln viel Platz  
und trocknen lang-  
samer aus. Ideal für  
den durstigen Bambus.



### RIESEN-AUSWAHL IM KATALOG & ONLINE

Stöbern Sie im neuen Katalog  
2020 „Sommer im Grünen“  
sowie online unter [dehner.de](http://dehner.de)  
bzw. [dehner.at](http://dehner.at) nach vielen  
weiteren Möbeln, Grills und  
Accessoires! Sie planen gerne  
von Zuhause aus?  
Dann nutzen Sie  
den Service „Click  
& Collect“ oder  
lassen Sie sich alles  
ganz bequem nach  
Hause liefern.





# FREUNDE AUS DER WÜSTE MEIN KLEINER GRÜNER KAKTUS

Stachelige Kakteen und dickblättrige Sukkulente lieben die Wärme auf Balkonien. Mit ihren bizarren Formen schenken sie Ihnen eine stylische Atmosphäre.

## CHARAKTER-PFLANZEN

Aufrechte Opuntien kann man effektiv mit buschigen Geldbäumen kombinieren.

Passender Terrakotta-Pflanztopf 'Maestro'

**DEHNER ONLINE:**  
Viel mehr trendige Kakteen & Sukkulente finden Sie auf [dehner.de](http://dehner.de) und [dehner.at](http://dehner.at)

Agaven sind  
vielgestaltig und bunt



**K**akteen und Sukkulente sind gar nicht so widerborstig wie sie aussehen. Trotz ihrer Stacheln, ihres bizarren Wuchses und ihrer verdickten Stämme und Blätter sind sie so anpassungsfähig wie kaum eine Pflanze sonst. Vor allem Hitze und Trockenheit stemmen sie mit links und danken noch dafür, wenn die Erde in ihren Töpfen immer wieder austrocknet. Für Terrasse und Balkon eignet sich der sukkulente Geldbaum (*Crassula ovata*) mit seinen unterschiedlichen Blattformen. Auch spitzblättrige Agaven setzen südlich-heiße Akzente. Unter den Kakteen bewerben sich Opuntien und Schwiegermutterssessel (*Echinocactus grusonii*) um einen Platz auf Balkonien. Alle Wüstengewächse brauchen Kakteen-erde, das ist Spezialerde mit Quarzsand, damit das Wasser gut abfließen kann. Man stellt sie am besten unter ein Dach, um sie vor Dauerregen zu schützen. Den Winter verbringen die frostpfindlichen Überlebenskünstler im Haus.

Fotos: alle Dehner



## Cool bleiben IM LIEGEN CHILLEN

Auf dem Liegen-Set 'Porto' kann man sich inmitten seiner Kakteen bequem ausstrecken.

### LÄSSIG

Attraktives Rope-Design in Grau pflegt das Understatement.

### RETRO-WELLE

Ferokaktus (li.) und Säulenkaktus (re.) liegen voll im Trend.



**WÜSTENSTOLZ** Die Wolfsmilch (re.) wächst ebenso wie die Opuntie (li.) zu stattlicher Größe heran.



**SERAMIS**

Ihren Kakteen und  
Sukkulente zuliebe

100%  
NATÜRLICH

Extrem  
langlebig

Mit Lava für hohe  
Wasserdurchlässigkeit

Optimale  
Wachstumsbedingungen

Ersetzt  
Kakteen-erde







# TROCKENKÜNSTLER


Diesen Pflanzen kann man beim Wachsen entspannt zuschauen, denn sie sind herrlich unkompliziert.

Viele pflegeleichte Trockenkünstler finden Sie in Ihrem Markt und auf [dehner.de](http://dehner.de) und [dehner.at](http://dehner.at)




**DURST IST RELATIV**  
Kleinsträucher, Gräser und Kräuter brauchen von Natur aus wenig Wasser.

**IN WARTESTELLUNG**  
Mittags kann man den Knospen des Portulakröschens beim Aufblühen regelrecht zusehen.




**FARBENFRFROH**  
Der Dauerblüher entfaltet verschiedenfarbige Blüten in Gelb, Orange und Pink.




## PORTULACA SONNENKIND

Während wir uns an heißen Tagen gegen Mittag an ein schattiges Plätzchen zurückziehen, müssen viele Balkonpflanzen an ihren exponierten Standorten regelrecht in der Sonne schmoren. Die einen machen dabei schnell schlapp, die anderen blühen erst richtig auf. Dazu gehört das Portulakröschen (*Portulaca*), dessen bunte Blüten sich genau dann öffnen, wenn die Mittagshitze hochschnellt. Seine verdickten Blätter dienen der Pflanze als Wasserspeicher. Natürlich geht es bei dieser Hot-Summer-Blume des Züchters Dümmer Orange nicht ganz ohne Wasser und Dünger, aber ihr Verlangen danach ist bescheiden. Im Gegensatz dazu mag sie keine Staunässe, weshalb man Wasser aus dem Übertopf stets entfernt.

Fotos: Dehner



**HEISSER TIPP**  
Portulakröschen lechzen regelrecht nach Hitze. Sie sind für den pflegeleichten Balkon wie geschaffen!



**DICKE BLÄTTER** Sukkulente wie Hauswurz können Wasser über längere Zeit speichern.

## MIT AUSDAUER TOPFPARADE

Urlaub zu Hause ist auch, sich um seine Pflanzen möglichst wenig kümmern zu müssen. Setzen Sie zum Beispiel ausdauernde Gewächse in Ihre Töpfe! Dazu gehören Bartblume (*Caryopteris*), Blauraute 'Blue Spire' (*Perovskia*) und Katzenminze (*Nepeta*). Auch Gräser wie Seggen (*Carex*) und Federgras (*Stipa*) sind unkompliziert, lieben die Wärme und kommen auch mal ohne Gießen aus.



**ROBUST**  
Schmucklilie







**GESELLIGE SCHÖNHEIT**  
Das Engelsgesicht können Sie in einem Gefäß mit vielen anderen Sommerblumen arrangieren.



**BIENENMAGNET** Bei Dehner wartet auf Sie und hungrige Insekten das in sich changierende Trio 'Serenita® Mix'.

## ENGELSGESICHT STEHAUFBLUME

Zauberhafte Farbspiele in Rosa, Violett und Weiß zeigt das Engelsgesicht-Trio (*Angelonia*) von Florensis. Die aufrechten Blütenkerzen recken sich der Sonne regelrecht entgegen. Ist das Gießen einmal ausgefallen, bleibt die Pflanze gelassen. Bei der nächsten Wassergabe richtet sie sich wieder komplett auf und blüht schöner als je zuvor. Das Engelsgesicht wächst klein und kompakt, weshalb es sich auch gut als Tischdekoration eignet. Es ist zudem ein toller Partner für niedrige Gräser und Sommerblumen.

Fotos: Florapress/Visions, Florensis



## CATHARANTE IMMERGRÜN

Auch wenn ihre Wurzeln in engen Töpfen stecken und die Erde darin schnell austrocknet, schiebt die Catharanthe 'Vinca Cora Cascade' (*Catharanthus*) von Syngenta unermüdlich fünfblättrige Blüten in Rot, Rosa, Violett und Weiß. Zudem zieht sie mit ihrem Retro-Charme immer mehr Balkonbesitzer auf ihre Seite. Das „Rosafarbene Zimmer-Immergün“ war früher in der guten Stube zuhause, bevor es im Freiluftzimmer Einzug hielt. Es passt mit seinem buschigen Wuchs in Töpfe und gemischte Kästen. Die Blüten mit den ausgeprägten Mitten heben sich dabei wunderbar von den sattgrünen Blättern ab. Weil sie ursprünglich aus Madagaskar stammt, ist die Catharanthe sehr trockenheits- und hitzeverträglich, selbst wenn die Durststrecken zum nächsten Gießen lang ausfallen. Nicht mit Fleißigen Lieschen verwechseln!

Fotos: Syngenta (3)



**STETS GUT GELAUNT**  
Südlage, Urlaubszeit, Pflegefehler? Das hält die Catharanthe aus!



**EINE BLUME, VIELE FARBEN**  
Bei Dehner finden Sie eine große Auswahl!

**MEIN KLEINER SONNENSCHNITT**  
Catharanthen machen mit ihrem Blütenreichtum garantiert glücklich.



# Geranien – Sonnenanbeter

Sie feiern den Sommer mit leuchtenden Farben.

**P**elargonien sind nicht umsonst die Topf-Klassiker in mediterranen Ländern. Und auch bei uns laufen sie zur Höchstform auf, wenn die Sonne die Luft zum Flirren bringt. Ihre Farben leuchten dann umso intensiver. Die Geranien, wie sie umgangssprachlich heißen, überstehen manche Durststrecke. Man gießt sie immer am besten erst, wenn sich die Erde trocken anfühlt. Keinesfalls sollte das Wasser im Übertopf stehen, denn das quittieren die Südländer mit faulenden Stängeln.

## 'RUBIN'

### Glühend verehrt

Zu den Hitzeanbeterinnen der Spitzenklasse gehört die glutrote **'Rubin'** alias 'Pelargonium interspecific Calliope®' (von Syngenta). Sie wächst im Topf und in der Hängeampel ebenso wie flächig ins Beet gepflanzt. Das Rot ihrer Blüten ist von enormer Leuchtkraft und Fernwirkung, was ihr sattgrünes Laub noch verstärkt.

### ROT IST ANGESAGT

Es ist wirklich kinderleicht, mit den Geranien **'Rubin'** und **'Caliente Red Hot'** fröhliche Farbtupfer in die Töpfe zu setzen.

Leichte Pflanztöpfe in großer Auswahl\*!  
\* nur solange Vorrat reicht



## 'ROSENMÄDCHEN' Romantik pur

Die Vielzahl ihrer gefüllten Blüten lassen die neue Sorte **'Rosenmädchen'** (von Dümmen Orange) wie einen nostalgischen Rosenbusch wirken. Das atemberaubende Pink kommt vor dem dunkelgrünen Laub perfekt zur Geltung. Den ganzen Sommer lang verzweigt sich die stehende Schönheit immer wieder neu und bleibt dabei trotzdem kompakt.

### WOW-EFFEKT

Während andere Blütenfarben in der Sommersonne oft verblassen, läuft die Geranie **'Rosenmädchen'** zur Höchstform auf. Was für ein Pink!





**'COLA'**  
Etwas Hallo-  
Wach-Aroma  
für die Nase  
gefällig?

**COLA ODER LEMON?  
Auf Schnupperkurs**

Duftgeranien von Volmary sind die heimlichen Stars auf Balkon und Terrasse. Kaum einer geht daran vorbei, ohne über ihre gezackten oder geschlitzten **Blätter zu streichen** und den aufsteigenden Duft zu genießen. Die feinen Blüten, meist in zartem Rosé, unterstreichen ihre anziehende Aura.



**'LEMON'**  
Erfrischend  
anders ist die  
Geranie mit  
Zitronenduft.



**FERNWIRKUNG**

Die weiß-rote  
'Smokey Eye'  
'White' strahlt  
einem schon von  
Weitem entgegen.

**STANDING OVATIONS  
Farbe über alles**

In diesem Jahr kann man nicht genügend Töpfe haben, um all die farbstarken **Besonderheiten** aus dem Züchterhaus Selecta unterzubringen. Es gibt sie in Himbeerrot, Lila oder in Pink und Weiß mit roter Mitte. Sie wachsen wunderbar aufrecht, so dass sie eine harmonische Einheit mit vielen trendigen Gefäßen ergeben.

In punkto Nährstoffe wollen alle Pelargonien stets bestens versorgt sein. Pflanzen Sie sie deshalb in ein tiefes, geräumiges Gefäß mit guter Dehner-Blumenerde und fügen einen Langzeitdünger hinzu. Später sollte man regelmäßig flüssigen Balkonblumendünger ins Gießwasser geben. Verblühtes brechen Sie an den Stielansätzen aus. So bleiben Ihre Geranien lange üppig und schön.

**VIELE SORTEN ENTDECKEN**

Geranien blühen nicht nur rot – sie bestechen durch ihre vielen Farbvariationen. Da gibt es pinkfarbene Sorten oder weiße und rosagründige mit himbeerroter Mitte. Die einen wachsen aufrecht, die anderen überhängend. Etwas Besonderes sind die vielen Blattschmuck- und Duftgeranien – bei diesen zählt nicht so sehr die Blüte, sondern ihr auffallend gezeichnetes Laub oder Blätter, die bei Berührung exquisit duften. Am besten probiert man alle einmal aus. Los geht die Sammelleidenschaft!

**LILA LAUNE?  
Dann ist die  
stehende  
Geranie 'Katinka'  
die richtige!**




**AUGENWEIDE  
'Smokey Eye' Pink'  
erinnert an Lollipop  
und Erdbeereis.**



*Alle Augen auf die Blätter!*



**BUNTES SPIEL**  
'Grandeur® Deco Vancouver' zeigt tiefrote Blätter mit grünem gezacktem Rand (von Volmary).



**SÜSSE VERSUCHUNG**  
In feinem Braunrot mit frischgrünem Kontrast besticht 'Grandeur® Deco Caramel Red'.



**DUNKLE SCHÖNHEIT**  
'Grandeur® Deco Choco Pink' liebt das Spiel mit warmem Schokobraun und pinker Blüte.

Fotos: mauritius images/jaroslav Kviz, Volmary (4)

Fotos: Dehner (2), Selecta



**FÜR MEHR SOMMERSPASS**  
Die Sommerküche 'Southampton' besteht aus FSC-zertifiziertem, geöltem Akazienholz und macht unkompliziertes Outdoor-Kochen möglich.


# GENIESSEN unter freiem Himmel

Die besten Partys finden in der Küche statt – und damit mitten im eigenen Garten.

**W**ollen Sie auch so viel Zeit wie möglich im Garten verbringen, wenn das Wetter schön und die Arbeitstasche abgestellt ist? Dann verlegen Sie das Abendessen oder Ihre Einladung doch komplett nach draußen. Richtig, auch das Vorbereiten von Salaten, Brotzeit und Grillgut, von Pizza und Burgern! Mit einer Outdoorküche ersparen Sie sich das ständige Pendeln nach drinnen. Messer und Schneid-

bretter, Geschirr und Gläser, alles ist dort griffbereit. Die wetterfesten Dehner-Möbel samt Spüle und Arbeitsplatte ergänzen optimal jede Grillstation. Am besten steht die Sommerküche unter einer Überdachung, damit man auch bei Regen agieren kann. Wählen Sie ein geschütztes Plätzchen ohne Windzug und rücken Sie die Küchenzeile an eine Wand. Der Boden sollte Rotwein- und Fettflecken aushalten können und trittfest sein.

Fotos: Dehner



Die Granitplatte lässt sich gut abwischen



**OFFEN FÜR GLÄSER**  
An diesem Regal sind zwei Halterungen für Weingläser und Flaschenhalter angebracht.





## GRILLEN IST GENUSS



### FORMSCHÖN

Burger-Patties gelingen mit der Hamburgerpresse besonders gleichmäßig und appetitlich.



### ALLE LIEBEN PIZZA

Pizza vom Grill? Ein Genuss! Auf dem feuerfesten Schamottestein backt der Boden wie im Holzofen.

### PASSEND SERVIEREN

Die Universalschale aus Edelstahl eignet sich zum Marinieren und Servieren oder als Tropfschale im Grill.

### MUSTERGÜLTIGE STEAKS

Unter dem vorgeheizten Grillgewicht aus Gusseisen gart Fleisch schneller und erhält ein schönes Branding.



### FEUER UND FLAMME

Wie viel Gas ist noch in der Flasche? Das zeigt Ihnen der magnetische Gasstand-Anzeiger zuverlässig an.



*Solarleuchten unterstreichen die Abendstimmung*



### FEST-LICHT

Die Solarkugeln 'Luanda' und 'Lagos' (li.) sowie 'Malabo' und 'Asmara' (re.) zaubern wunderschöne Muster auf Böden und Büsche.



Fotos: Dehner

### DEHNER ONLINE:

hoch viel mehr Grills, Grillzubehör und Solardeko finden Sie auf [dehner.de](http://dehner.de) und [dehner.at](http://dehner.at)

### INSEL DER GLÜCKSELIGKEIT

Viel Arbeitsplatz für Grillfans bietet der Gasgrill 'Lancaster 400', neu als BBQ-Insel. Mit drei Edelstahlbrennern, einem Seitenkocher, zwei Seitentischen und Unterschränken.



*Inklusive Hochtemperaturzone bis 800 Grad*



### MACHT VIELE GÄSTE SATT

Die 'Lancaster 400 BBQ Insel' verfügt über einen breiten Rost aus emailiertem Gusseisen sowie einen praktischen Warmhalterost.



### RIESEN-AUSWAHL IM KATALOG & ONLINE

Stöbern Sie im neuen Katalog 2020 „Sommer im Grünen“ sowie online unter [dehner.de](http://dehner.de) bzw. [dehner.at](http://dehner.at) nach vielen weiteren Küchenmöbeln, Grills und Solarleuchten! Sie planen gerne von Zuhause aus? Dann nutzen Sie den Service „Click & Collect“ oder lassen Sie sich alles ganz bequem nach Hause liefern.



Immer gut zu wissen!

# IM SOMMER AUF dehner.de

Was gibt's rund ums Jahr  
zu tun? An alles  
denken dank  
[dehner.de/gartenjahr](https://dehner.de/gartenjahr)



Zeit zum Feiern!

## Einladung zur Gartenparty

Auf unseren Online-Seiten geht es stets darum, wie das Leben draußen noch schöner wird! Wenn es abends noch lange warm bleibt, herrscht perfektes Wetter für eine Gartenparty. Wir verraten Ihnen, womit Sie Ihre Gäste besonders überraschen und welches Equipment Sie brauchen.

[dehner.de/gartenparty-tipps](https://dehner.de/gartenparty-tipps)



## Der Duft des Südens LAVENDEL

Ob im Garten, auf der Terrasse oder dem Balkon: Lavendel sorgt mit seinem aromatischen Duft für mediterranes Flair.

[dehner.de/lavendel-tipps](https://dehner.de/lavendel-tipps)



## Gräserliebe RASEN-TIPPS

Frisches, saftiges Grün – so stellt man sich seinen grünen Teppich vor. Mit unseren Tipps steht Ihrem Traumrasen nichts mehr im Weg.


[dehner.de/rasen-info](https://dehner.de/rasen-info)



## Rezept mit Kräutern OLIVENKRAUT-AUFSTRICH

Mediterranes Feeling zieht mit unserem leckeren Olivenkraut-Aufstrich bei Ihnen ein – zubereitet aus Dehner Gourmet-Kräutern.

[dehner.de/olivenkraut-aufstrich](https://dehner.de/olivenkraut-aufstrich)



## Ein Traum wird wahr MEDITERRANER GARTEN

Der aromatische Duft mediterraner Kräuter gemischt mit Farbakzenten von Zitruspflanzen – das bringt den sonnigen Süden zu Ihnen.


[dehner.de/mediterraner-garten](https://dehner.de/mediterraner-garten)



## Autofahrt & Hitzeschutz VERREISEN MIT HUND

Ihr Vierbeiner ist auch im Urlaub immer mit dabei? Wir helfen Ihnen, die schönste Zeit des Jahres perfekt vorzubereiten.

[dehner.de/urlaub-mit-hund](https://dehner.de/urlaub-mit-hund)



## Wohnlicher Freisitz BALKONGESTALTUNG

Balkone können so vielfältig sein. Ob als Ruheoase oder Familientreffpunkt. Praktisch oder verspielt. Lassen Sie sich inspirieren!

[dehner.de/balkon-gestalten](https://dehner.de/balkon-gestalten)

Fotos: Dehner

## Insektenfreundliche Pflanzen für Garten & Balkon



Nisthilfen &  
Insektenhotels

Wissenswertes  
über Insekten





**BLAU!**  
Ähren-Salbei holt den Himmel auf den Balkon.



**SCHAUMIG**  
Die weißen Blütensternchen der Wolfsmilch glitzern in der Sommersonne.

# Maritime Sommerfrische

Einfach die Balkontür öffnen, die Gefäße füllen und das Glück finden!



**WIESENFLAIR**  
Pausenlos blüht der Duftsteinrich.



## LANDWIND SPÜREN

Duftiger weißer Blütenschaum und kräftiges Himmelsblau – das erinnert an eine schöne Landpartie. Pflanzen Sie den Ähren-Salbei 'Midnight-Candle' in Ihren Kasten und legen ihm Wolfsmilch 'Diamond Frost™' und Duftsteinrich 'Snow Princess' zu Füßen. Fertig ist der ländliche Flair! Alle Zutaten von Kientzler.

Fotos: Dehmer (2), Kientzler (2)

## BLÄTTER PUNKTEN

Die Punktblume (*Hypoestes*) zeigt, dass Blätter Blüten auch mal in den Schatten stellen. Mit weißbunt oder rotbunt gesprenkeltem Laub macht sie solo viel her, aber auch in Kombination mit anderen Sommerblumen. Neu ist der Hippo®-Mix mit dreierlei Farbvarianten. In der vollen Sonne entwickeln sich die Blattmuster prächtig.



### SPRENKEL

Bei der Punktblume tragen die Blätter viele bunte Sommer sprossen (li.).

### HIPPO®-MIX

Ob Pink, Rosa oder Weiß – in der neuen Punktblumen-Mischung sind viele leuchtende Farben enthalten (re.).



## SO SÜSS KANN BLÜTENLIEBE SEIN

In strahlendem Pink und mit gefüllten Blüten präsentiert sich die neue Minihängepetunie SUPERBELLS® 'Sweet Love' (von Kientzler). Durch die feinen weißen Blütenränder sieht man ihre „Röschen“ noch besser. Die hitzetolerante Sorte blüht den ganzen Sommer lang und macht sich gut in Ampeln und Schalen.

Fotos: Florapress/(Alain Kubacs), Visions, Kientzler (2)





### AUGENSTERN

Unermüdlich, Tag für Tag, öffnen Petunien neue Trichterblüten und faszinieren mit ihrer Farbenpracht. Die Hängepetunie 'Pink Morn' (von Danziger) hat sich auf knalliges Pink spezialisiert – mit weißen, strahlenden Blütenmitten. Frisch und munter blinzeln sie der Sonne entgegen. Auch nach Regentagen geht das fröhliche Blühen weiter – bis in den Oktober hinein.



### ZITRONEN-SORBET

Umgarnt von weißen Blüten wirken gelbe Hängepetunien wunderbar erfrischend.

## Petunien – die Stars im Kasten



**DURSTIG**  
In Ampeln mit Wasserspeicher und gut gedüngt sind Petunien bestens versorgt.

### PURE LEUCHTKRAFT

Wenn Sie einer 'Burgundy Picotee' auf Augenhöhe begegnen, kommen Sie sicher schnell ins Schwärmen. Ihre Blütenkelche in Lila und Rosa haben einen weißen Rand, wodurch sie sich besonders gut vom Grün der Blätter abheben. Es gibt sie auch in einer Hängeampel mit Wasserreservoir. Sorte aus dem Züchterhaus Danziger.

Fotos: Dehner (3), Florapress/GWI

### GELB FÜR GUTE LAUNE

Mit der gelben Hängepetunie von Syngenta wird jeden Tag auf dem Balkon die Sonne scheinen, auch wenn sich der Himmel wolkenverhangen präsentiert. Ihre dicht verzweigten, bis zu einem Meter langen Triebe füllen Kästen und Kübel wunderbar aus. An sonnigen Tagen öffnen sich die Blütenkelche weit.

### ZUM ANBEISSEN SCHÖN

Wie kleine Herzen begeistern die beerenfarbigen Zeichnungen der weißen Hängepetunie 'Cassis Queen' (von Kientzler). Die buschig bis leicht hängend wachsende Sorte ist überaus blühfreudig und zeigt sich den ganzen Sommer über dicht mit Blüten besetzt.

### 'CASSIS QUEEN'



Fotos: Dehner (3)




### NEUHEIT IM KASTEN

Erst ab diesem Jahr verschönert 'Cassis Queen' Kästen und Kübel auf Balkonen.



**ANZIEHEND**  
Die Kugelblüten bieten viel Nektar für Insekten.



Fotos: Florapress/(Frederic Tourney, Syngenta) (2)

### IN TAUSEND BLÜTEN SCHWELGEN

Jetzt bringen violette Bommelblüten an hohen Stielen frischen Wind auf Balkon, Terrasse und in die Beete! Der Kugelamaranth (*Gomphrena*) wächst gut 60 cm hoch über andere Sommerblumen hinaus. Er eignet sich daher für gemischte Pflanzungen in sonnigen Lagen, denen er wahre i-Tüpfelchen aufsetzt. Flächig ins Beet gesetzt begeistert er Blumengärtner, denn für die Vase erhält man dort viel farbenfrohen Stoff. Von Syngenta.

### FLEISSIG, LIESCHEN!

Fleißige Lieschen sind zurück. Die neuen Imara®-Sorten von Syngenta trotzen dem Falschen Mehltau, der ihre Vorgänger fast komplett aus Gefäßen und Gärten vertrieben hat. Sie wachsen und blühen üppig bis zum ersten Frost. Endlich wird's auch in schattigen Lagen wieder bunt!

**LIEBLINGS-  
BLUMEN**  
für Sonne und  
Schatten.



**ROMANTISCH**  
'Purple Sun' erinnert an einen Sonnenuntergang am Meer.

**KOMBISTAR**  
Dank ihrer klaren Farben lassen sich Kapkörbchen mit vielen Pflanzen mischen.



## Fröhliche Blütengesichter

### JETZT WIRD'S BUNT!

Kapkörbchen (*Osteospermum*) drehen gern am Farberad und zeigen sich in immer neuen Tönen. Allen voran sorgt die Sorte 'Purple Sun' mit ihrem Farbverlauf von Orange nach Violett für Aufsehen. Ihr Blütenreichtum ist schon legendär. Es gibt aber auch einfarbige Dauerblüher, die man mit allen möglichen Sommerblumen kombinieren kann. Ein Platz an der Sonne kommt den Korbblütlern am meisten entgegen. Für einen üppigen Flor Verblühtes stets ausknipsen (von Selecta).

Fotos: Dehner (2), Selecta



**GROSSE AUSWAHL**  
Bei all den Farben fällt die Entscheidung schwer – dann nimmt man sie einfach alle!





## FEUERWERK DER BLÜTEN

Die Goldmarie oder der Zweizahn (*Bidens*) mischt bunte Blumenkästen richtig auf. Mit ihren orange-farbenen oder gelben Sonnenblüten legt sich die Gute-Laune-Blume größeren Gewächsen zu Füßen, umgarnt sie, füllt Lücken und wallt über den Gefäßrand. Regengüsse und dauerfeuchtes Wetter machen ihr ebenso wenig aus wie heftige Hitzetage. Die zweifarbige 'Blazing™ Glory' bleibt trotz ihrer Wuchsfreude schön kompakt. Nicht nur Bienen finden die leuchtenden Kissen unwiderstehlich (von Danziger).

## Wahre Goldstücke

### SONNIG

In warmem Gelb strahlt die Sorte 'Golden Empire' mit ihren glücklichen Besitzern um die Wette. Unbezahlbar!



Fotos: Dehner (2)



## DEN AUGENBLICK EINFANGEN

Die Sonnenblume SunBelievable® 'Brown Eyed Girl' ist ein wahrer Blickfang in Gefäßen und in Pflanzbeeten. Von dort zwinkern Ihnen die Blüten aus ihren samtbraunen Mitten gut gelaunt zu. Von Mai bis September bildet die vorgezogene Pflanze fortlaufend neue Blumen. Dafür genügen ein großzügiger Platz in der Sonne und im Halbschatten sowie regelmäßige Düngergaben. An den mehrfach verzweigten Stielen entstehen dann ständig neue Knospen und Blüten (von Beekenkamp).

Foto: Beekenkamp





**BLICKFANG**  
Um solch üppige Blüten auszubilden, brauchen Hängebegonien konstant Wasser.



*Stephan Bosch*

Inhaber von R. Bosch KG  
Gartenbau in Rain

„Die Wasserspeicher unserer Ampeln haben einen Überlauf. So kann sich nach dem Gießen oder bei Regen keine Staunässe bilden.“



**BUNTES TRIO**  
Für Dehner werden drei verschiedene Sorten in einem Topf herangezogen und entwickeln sich prachtvoll weiter.

## BLÄTTER-SCHAU

Mit ornamentalen Mustern und mutigen Farbkontrasten ziehen Buntnesseln alle Blicke auf sich.

### KEINE ZEIT ZU GIESSEN?

# Wasser auf Vorrat

Stephan Bosch zieht Hängebegonien von Anfang an in Ampeln mit Wasserreservoir heran.

**E**s liegt in ihrer Natur: Pflanzen brauchen Wasser, um leben und wachsen zu können. Ohne das wertvolle Nass geht es nicht. Vor allem an heißen Sommertagen schlürfen Sommerblumen ordentliche Mengen weg. Wer auf Nummer Sicher geht, lässt seine Pflanzen in Gefäßen mit Wasserspeicher wachsen. Das entspannt die Lage, wenn man nicht täglich gießen

möchte oder öfters unterwegs ist. Bei Dehner werden deshalb durstige Arten gleich in Hängeampeln mit Wasserreservoir gepflanzt. Hängepetunien (siehe Seite 34) oder Hängebegonien können sich so ungestört zu voller Schönheit entwickeln. Letztere schmücken sich dann über und über mit dicken Bommelblüten, die sich nur bei guter Wasserzufuhr ausbilden.



STETS NACHSCHUB DANK  
WASSERSPEICHER

Fotos: Dehner (2), Gärtnersiedlung

Fotos: Dehner (4), Dümmer Orange



**A**m knackig-frischen Blätterlook der Buntnesseln (*Solenostemon*) kann man sich kaum sattsehen. Sie tragen mal einfarbig, mal zeigen sie grafische Muster, sie zelebrieren die unterschiedlichsten Rottöne oder gewagtes Grün. Und dabei ist ihnen immer die volle Aufmerksamkeit sicher, ob solo im Topf oder als Blattschmuckelement in gemischten Pflanzungen.

Buntnesseln, auch bekannt unter dem Namen *Coleus*, sind rund ums Haus vielseitig einsetzbar. An sonnigen Plätzen ist ihr Durst etwas größer als an halbschattigen und schattigen Standorten. Ein Platz im Kübel eignet sich besser als einer im Kasten, denn *Coleus* wächst rasch in die Höhe. Wird er zu hoch, schneidet man ihn einfach zurück. Ruck, zuck verzweigt er sich wieder und wird buschig. Die gezeigten Sorten, auch die Trio-Pflanzen, stammen von Dümmer Orange.





*Gemütlich aufblühen*

BALCONERA Cottage unterstreicht den Landhaus-Flair auf Ihrem Balkon. Es gibt ihn in Weiß, Braun und Dunkelgrau. Zauberhaft mit Margeriten und Männertreu!


## VIEL RAUM FÜRS GRÜN PFLANZ REIN!

Romantischer Landhaus-Look oder lieber moderne Natursteinoptik? LECHUZA hat das passende Gefäß.



*Auf allen Ebenen*

Als Hängeampel kommt NIDO Cottage zum Einsatz (o.). CUBE Cottage bietet besonders großen Pflanzen viel Raum und Wasser zum Wachsen (re.).




*Alles passt*

Die verschiedenen Gefäßformen der STONE-Collection fügen sich zu einer Einheit. Ihre natürlichen Farben (Steingrau, Sandbeige, Graphitschwarz) unterstreichen die harmonische Wirkung.

**W**er lebendiges Grün sagt, muss auch LECHUZA sagen. Denn die leichtgewichtigen Pflanzgefäße mit dem durchdachten Bewässerungssystem lassen alles Grüne und Blühende üppig wachsen. Kleines und Großes. Drinnen und Draußen. Durch den Wasserspeicher versorgen sich die Gewächse selbst genau mit der richtigen Menge Wasser, auch weil sie direkt mit LECHUZA-PON ins Gefäß gepflanzt sind. Wählen Sie das Design, das Ihnen gefällt! Die LECHUZA Cottage-Collection mit korbartiger Flechtoptik besticht mit ihrem ländlichem Charme. Die vielseitige LECHUZA Stone-Collection fügt sich durch die moderne Natursteinoptik in jede Umgebung ein – ob als Schale, Säule, Würfel oder Tischgefäß.



*So geht's:*



Original LECHUZA-Bewässerungssystem imitiert die Natur perfekt, weil sich die Pflanzen stets genau die richtige Menge Wasser aus dem Wasserreservoir ziehen können.

*Saubere Sache*

In CUBETO Stone fühlen sich Kräuter wohl. Einfach fertig bepflanzt in die Schale einsetzen und das Wasserreservoir auffüllen.



Fotos: LECHUZA





**GEBALLETE LADUNG**  
Es gibt kaum prächtigere Sommerblüher als Hortensien!

# Lust auf Veränderung?

Dann dürfen diese Hortensien Sie viele Monate lang immer neu überraschen.

Die Hortensie 'Magical'® ist keine Blume für einen Tag. Sie verändert ihre Blütenfarbe vom Aufblühen bis zum Abblühen so geschickt, dass sie uns immer wieder einen neuen Wow-Effekt beschert. Das Schauspiel der Verwandlungskünstlerin dauert von Mai bis September. Am Ende kann man gar nicht sagen, welche Farbkomposition am besten gefallen hat.

'Magical'®-Hortensien gehören zu den Bauernhortensien (*Hydrangea macrophylla*). Es gibt sie für den Garten und in kleinerer Ausführung fürs Zimmer. Beide sind ausgesprochen robust. Im Garten brauchen sie einen hellen bis halbschattigen Standort in humoser, nährstoffreicher, durchlässiger und feuchter Erde. Gießen Sie die geballte Pracht vor allem während der Blütezeit regelmäßig. Neben ihrem

Fotos: Dehner, Magical Hydrangea (2)

ausgeprägten Durst sind die Bauernhortensien auch hungrig. Verwöhnen Sie die Sträucher mit kräftigen Düngergaben, zum Beispiel mit Dehner Markenqualität Hortensien-Dünger.

**FARBE INS HAUS!**

Im Wohnraum mag die 'Magical'®-Hortensie keine dunklen Standorte und steht lieber an einem hellen Ort, wo auch ihr Farbwechsel besser zur Geltung kommt. Die ideale Raumtemperatur liegt zwischen 18 und 23 °C. Achten Sie darauf, dass die Topferde nie ganz austrocknet. Gerne wird sie 1–2 Mal pro Woche in ein Wasserbad getaucht. Wichtig dabei: Überschüssiges Gießwasser muss zuverlässig ablaufen und darf nicht im Übertopf stehen bleiben.

## Farbe, wechsel dich!



**CHAMÄLEON** Mit einzigartigen Farbverläufen läuten 'Magical'®-Hortensien immer wieder eine neue Saison ein. So ändert sich eine violette Sorte langsam nach Blau und Grün. Zartrosa changiert nach Pink mit grünen Akzenten bis in tiefes Violett.

**VORFREUDE**

Bei Dehner gibt's 'Magical'®-Hortensien im weißen Vintage-Eimer. So haben Sie sofort ein perfektes Geschenk zur Hand!



**AUF DEN PUNKT**

ernähren Sie Ihre Hortensien mit dem neuen Dünger von Dehner.

**DEHNER ONLINE:** Informieren Sie sich auch unter [dehner.de/hortensien-tipps](http://dehner.de/hortensien-tipps) und [dehner.at/hortensien-tipps](http://dehner.at/hortensien-tipps)





KLETTERTHORTENSIE



SCHATTENGLÖCKCHEN



RHODODENDRON



FUNKIE UND IMMERGRÜN



STERNDOLDE



PRACHTSPIERE

# Magischer Waldflair

So werden schattige Gartenecken zauberhaft schön.

Wo ein Blätterdach das Sonnenlicht bremst, im Zwielicht die Konturen verschwimmen und die Luft nach feuchtem Waldboden duftet, dort möchte man gar nicht mehr weg – und endlich durchatmen. Wussten Sie, dass es in fast jedem Garten eine Ecke gibt, die man so verzaubern kann? Wählt man die richtigen Pflanzen, sorgen sie mit der Zeit für den ersehnten Waldflair. Die einen spielen mit verschiedenen Grüntönen, die anderen entfalten wunderbare Blüten. Was aber sind ideale Schattenplätze? Sie bekommen täglich für ein paar Stunden Licht, etwa an der Ost- oder Nordwestseite des Hauses. Oder sie liegen unter hohen Bäumen, die noch so manchen Sonnenstrahl passieren lassen. Dort finden sich typische „Kinder des Waldes“ ein, die an ihren Naturstandorten mit ähnlichen Verhältnissen bestens zurecht kommen. Ein feuchter, gerne leicht saurer Boden ist

ihnen meist sehr willkommen. Auch die Luftfeuchtigkeit sollte möglichst hoch sein. Ein plätschernder Brunnen oder ein benachbarter Gartenteich schafft die ideale Umgebung.

## BLATT UND BLÜTE

Im weichen Licht des Schattens kommen vor allem Blattschmuckpflanzen zum Tragen. Dazu gehören Funkien (*Hosta*) und grüne Wedel wie vom Strauß-Farn (*Matteuccia*). Ideale Bodendecker sind Immergrün (*Vinca*), Dickmännchen (*Pachysandra*), Purpurglöckchen (*Heuchera*) oder Elfenblume (*Epimedium*), die noch dazu im Frühling hübsch blühen. Und dann gibt es die wahren Blüten-

stars: Allen voran Rhododendren und Azaleen, die mit großer Farbvielfalt begeistern und bei gezielter Sortenwahl über einen langen Zeitraum blühen. Ein wenig später, ab Juni, laufen Prachtspiere (*Astilbe*) und Sterndolde (*Astrantia*) zur Höchstform auf. Nicht verpassen sollte man zudem die Blüten der Skimmie (*Skimmia*), der Kletterhortensie (*Hydrangea*) und des Schattenglöckchens (*Pieris*). Am besten Blatt- und Blütenpflanzen kombinieren – fertig ist der ersehnte Waldflair.



**EIN MURMELN**  
Für noch mehr Waldstimmung sorgt der Brunnen 'Foresta'.



# Grüne Wogen

Gräserlandschaften – beim neuen Gartentrend geht die Hauptrolle an flächiges Grün.



**ZUGEDECKT**  
Gräser legen sich schützend über den Boden und machen optisch was her.

Als eine Landschaft aus Gräsern präsentieren sich immer mehr Trendgärten von heute. Trockenheitsverträgliche Arten werden als Bodendecker über die Fläche verteilt. Bald schließen sie sich zu einem lückenlosen Teppich. Ein bis zwei Rückschnitte pro Jahr reichen aus, um den Garten in Ordnung zu halten, Unkraut hat keine Chance. Der Boden wird beschattet, was kostbares Wasser spart. Insekten finden dort einen natürlichen Lebensraum. Beim Bepflanzen eines solchen Gartens geht man in drei Stufen vor: Als Basis werden die Pflanzen über die Fläche verteilt. Bis sich die Lücken schließen, kann man im zweiten Schritt einjährige Blumen dazwischensäen. Haben sich die Gräser gut entwickelt, lässt sich noch ein individuelles Gartenfeeling herausarbeiten, indem

Blütenstauden, hohe Solitärgräser, Sträucher oder Bäume eingebracht werden.

**WELCHE GRÄSER EIGNEN SICH?**

Extra für diesen Zweck gibt es bei Dehner geeignete Bodendeckergräser im Sechserpack. Die Winkelsegge (*Carex remota*) ist wintergrün und eignet sich besonders für Schatten und Halbschatten. Etwas höher wächst der Atlas-Schwengel (*Festuca mairei*), der trockenere, heiße Gartenbereiche begrünt. Das Moskitogras (*Bouteloua gracilis*) besticht durch seine bewimperten Blüten. Es ist ideal für sonnige, trockene Standorte. Auch das Zittergras (*Briza media*) lässt seine Blüten im Wind tanzen und nimmt es mit allen Gartenböden auf. Kopfgras (*Sesleria*) hält selbst dem Wurzeldruck von Sträuchern stand, wächst in der Sonne und im feuchten Halbschatten.



Fotos: Elke Borkowski, Florapress/Visions (3), GWI, Stauden Peters/John Greenlee, 123rf.com/Patrick Guenette

**SCHÖNE SCHÖPFE**  
Herbst-Kopfgras kann Wege säumen, den Rasen ersetzen oder das Grundgerüst für eine spektakuläre Gartenanlage bieten.

Ein Sechserpack Kopfgras pro Quadratmeter



**WINKELSEGGE**  
6 Stück/Quadratmeter



**MOSKITOGRAS**  
9 Stück/Quadratmeter



**ZITTERGRAS**  
9 Stück/Quadratmeter



**ATLAS-SCHWINGEL**  
3 Stück/Quadratmeter



**VOR DER TÜR**  
summt's und  
brummt's dank des  
Sonnenhuts.



## Kräuter

**NEKTARQUELLE**  
Dehners Bienenlavendel gibt's ganz neu und während der gesamten Saison! Auch Borretsch steht hoch im Kurs.

Dehners  
Bienenlavendel

# Bee good!

Herzlich willkommen, liebe Biene! Meine Blumen sind von nun an deine Blumen.



**LANDEPLATZ**  
Die Korbblüten des Mädchenauges laden zum Nektarschmaus ein.


## Prachtstauden



**ANZIEHEND**  
Wie Antennen locken Duftnesseln hungrige Insekten an.



Diese Bienen-Stecker wollen Dauergäste sein



**NACHTISCH**  
An der Großen Fetthenne gibt's noch was für den Winterspeck.

Fotos: Dehner (2), Florapress/Edition Phönix, Florensis, mauritius images/buiten-Beeld Pixabay (2)

**W**ussten Sie, dass Bienen heutzutage in den Gärten von Städten und Siedlungen oftmals mehr Nahrung finden als in der freien Landschaft? Denn vor den Haustüren blüht inzwischen mehr als auf Feldern und Wiesen. Damit der Schein nicht trügt, gilt es, sich die richtigen Pflanzen in den Garten, auf Terrasse und Balkon zu holen. Bienen, Hummeln und Schmetterlinge fliegen nur auf Gewächse mit reichlich ungefüllten, gut zugänglichen Blüten. Das sind in erster Linie Wildblumen, aber auch Blütenstauden und Küchenkräuter. Prachtvolle Züchtungen mit Pompon-Blüten oder Riesen-Rispen haben dagegen so gut wie keinen Nektar und Pollen zu bieten. Wie gut, dass es bei

## Bienenfreundliche Rosen für den naturnahen Garten



Protected by  
Diese und weitere Sorten demnächst in Ihrem Dehner-Markt und über [www.dehner.de/at](http://www.dehner.de/at)!  
Rosen Tantau KG

Bienenweide® Rosen

Tornescher Weg 13 · 25436 Uetersen  
0 41 22 - 70 84 · [www.rosen-tantau.com](http://www.rosen-tantau.com)

**Rosen Tantau**  
Vertrieb GmbH & Co. KG





**ZUHAUSE**  
Nisthilfen und  
Blütensträucher für  
Schmetterlinge.




## Sträucher

**FÜR WILDE HUMMELN**  
Die Blut-Johannisbeere ist für Insekten genau richtig.



Biene Summ steckt gern zwischen Blumen



**IM ANFLUG**  
Am Schmetterlingsflieger lassen sich viele Tiere beobachten.

Dehner eine große Auswahl an insektenfreundlichen Pflanzen gibt! Sonnenhut (*Echinacea*), Mädchenauge (*Coreopsis*) oder Große Fetthenne (*Sedum*) setzen einmalige Blickfänge in Rabatten und Kübel – und bieten Bienen & Co. trotzdem Nahrung. Unter den Kräutern sind Lavendel (*Lavandula*), Borretsch (*Borago*), Basilikum (*Ocimum*) oder Salbei (*Salvia*) wahre Bienenmagneten, vorausgesetzt, man lässt sie blühen. Wichtig ist, dass der Insektenstich von Frühling bis Sommer stets gedeckt ist. Mit großen Mengen Blüten läuten nicht nur Obstgehölze den großen Nektarschmaus ein. Nach ihnen staffeln sich Blut-Johannisbeere (*Ribes sanguineum*), Perlmutterstrauch (*Kolkwitzia*), Bartblume (*Caryopteris*) und Schmetterlingsflieger (*Buddleja*) bis in den Herbst. Auch bienenfreundliche Rosen gehören zu den gern besuchten Sträuchern.

Fotos: Dehner (3), Florapress/(Annette Lepple, GW)

## Am 20. Mai ist Weltbienentag

### FREIER EINTRITT

Bei der Schmetterlings-Futterstation können Obststücke auf Stäbe aufgespießt werden. Für flüssige Nahrung die Schale öffnen und den Dehner Natura Schmetterlingsnektar einfüllen. Für alle Flatterlinge gibt's zudem ein Schmetterlingshaus.

Schmetterlinge ganz nah beobachten ...



Viel Insekten-spaß auf S. 60



Schnell sein! Die dicke Biene gibt's nur für kurze Zeit!



### BLÜTEN NACH INSEKTEN-GESCHMACK

Wo viele Blüten im Sommerwind schaukeln, finden sich auch reichlich Insekten ein. Bienen lieben oft andere als Schmetterlinge. Von Dehner Natura gibt's die passenden Sämereien.

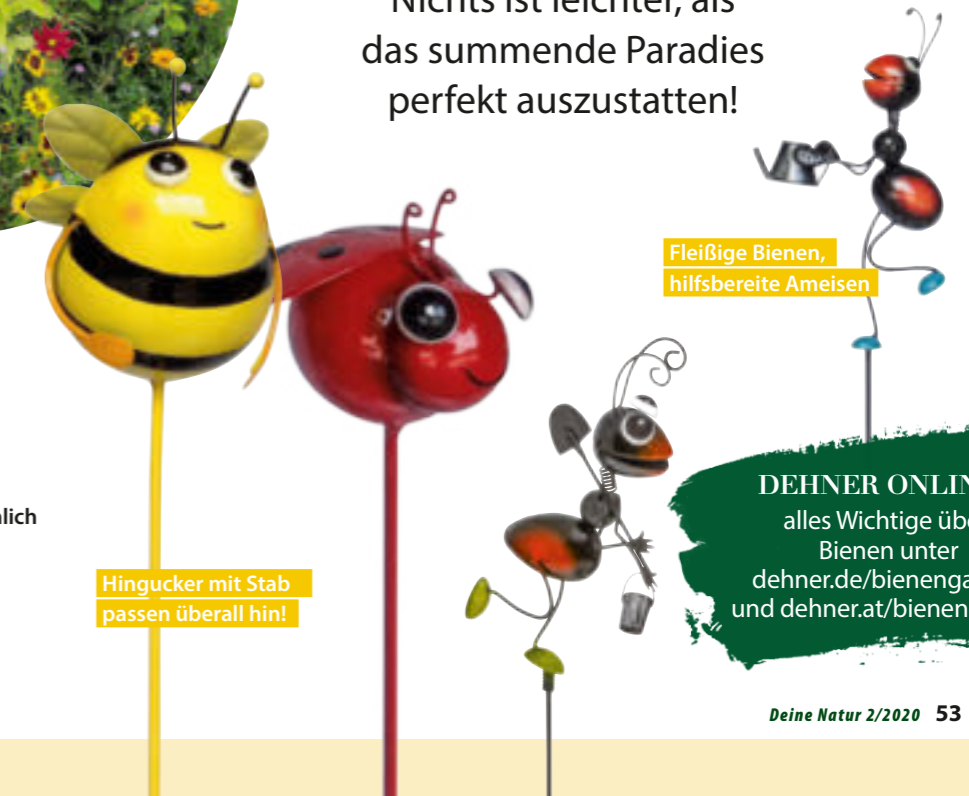
Fotos: Dehner (12)



**EINLADEND**  
Die Nisthilfen von Dehner Natura gibt es in vielen neuen Designs und tollen Farben (Gelb, Grün, Mint).

## Insektenliebe bis ins Detail

Nichts ist leichter, als das summende Paradies perfekt auszustatten!



Fleißige Bienen, hilfsbereite Ameisen

Hingucker mit Stab passen überall hin!

**DEHNER ONLINE:**  
alles Wichtige über Bienen unter [dehner.de/bienengarten](http://dehner.de/bienengarten) und [dehner.at/bienengarten](http://dehner.at/bienengarten)





**BLÄTTER-SCHIRM**  
Seerosen und Schwimmpflanzen bieten Fischen Schutz.



**DURST?**  
Am Gartenteich können sich Vögel sofort erfrischen.

**TRAUM VOM TEICH**  
Erst mit der richtigen Bepflanzung kann ein Gewässer seine natürliche Wirkung entfalten.



**AUS DER LUFT**  
steuern Libellen Teiche an.



Teichfische ausgewogen ernähren



**DEHNER AQUA**  
Bei uns finden Sie Fischfutter und eine Teichpflegelinie.



**BALD DA!**  
Auch Frösche schätzen neue Lebensräume.



**FREI-SCHWIMMER**  
Muschelblumen beschatten die Wasseroberfläche.



**SCHNELLER DRINK**  
Vogeltränken sind genauso sinnvoll wie ein Teich. Das Wasser täglich wechseln!

# EINTAUCHEN INS LEBEN

Kleine und große Wasserflächen ziehen Tiere in ihren Bann.

**K**aum ist ein Gartenteich angelegt, steuern schon die ersten Libellen auf die Wasseroberfläche zu. Vögel nippen am Teichrand, und es wird nicht lange dauern, bis auch Frösche, Wasserkäfer und andere Tiere die Oase erobern. Wasser ist im Garten der Magnet schlechthin. Und es ist ein Garant, dass Tiere dauerhaft im Garten bleiben, dort ihre Kinderstube einrichten und auch immer wieder zurückkommen. Denn sie sparen sich vor allem an heißen Sommertagen beschwerliche Wege zur nächsten Trinkgelegenheit. Abhilfe schaffen zudem Vogeltränken,

deren Wasser man täglich wechselt. Auch unter Wasser pulsiert das Leben. Damit Fische im Teich einen optimalen Lebensraum vorfinden, sollte das Wasser möglichst sauber und algenfrei bleiben. Die richtigen Pflanzen helfen, das ökologische Gleichgewicht zu halten. Sie filtern überschüssige Nährstoffe für ihr eigenes Wachstum aus dem Wasser und entziehen damit den Algen die Lebensgrundlage. Unter den Blättern von Schwimmpflanzen oder zwischen den Stängeln im Flachwasser können sich viele Wassertiere verstecken und ihren Nachwuchs groß ziehen. Verschiedene Fische und Insekten ernäh-

ren sich vom vielfältigen Grün. Dehner führt über 120 verschiedene Wasserpflanzen. Lassen Sie sich beraten, wieviele Pflanzen für Ihre Teichgröße sinnvoll sind und wie Sie die Uferzone, die Sumpfbzone, das Flachwasser und das Tiefenwasser am besten bestücken.

Fotos: Dehner (6), Florapress/FocusOnGarden/Jürgen Becker, Nature in Stock, mauritius images/Panther Media GmbH/Alamy, fotolia.com (3)



**SUMPFREUND**

**LUDWIGIE**

**SCHACHTELHALM**



**RUHE KANN MAN JETZT HÖREN.**



www.oase-livingwater.com



**PIEEEP!**  
Ist ein fröhliches  
Zwitschern nicht der  
schönste Dank für  
feines Futter?

# Einladung zum PICKnick

Bitten Sie Ihre gefiederten Freunde an die bunte  
Tafel – dann nisten sie sich gern bei Ihnen ein!



**BLUMEN FÜR VÖGEL**  
Säen Sie Blumen, die  
leckere Samen tragen!

**N**och mehr als im Winter brauchen Vögel  
im Frühjahr und Sommer unsere Unter-  
stützung. Denn in der Brutzeit haben  
sie höchste Anstrengungen zu bewäl-  
tigen. Endlose Flüge bei der Suche nach Insekten  
für ihre Jungen rauben ihnen viel Energie. Wird das  
Futter knapp, fressen sie das Wenige nur noch für  
sich – und die Brut geht ein. Deshalb bietet man  
eine „Tankstelle“ im Garten, an der sie energiereiche  
Sämereien und Fettfutter finden. Mehlwürmer  
versorgen sie mit Proteinen. So gestärkt ziehen die  
Piepmätze ihren Nachwuchs bestens auf und bau-  
en auch das nächste Nest an Ort und Stelle.

Am besten viele  
Futterstellen im  
Garten verteilen!



**EINLADEND**  
Das Keramik-  
Futterhaus hat  
immer geöffnet.

**LIMITED  
EDITION**  
NUR FÜR KURZE ZEIT!

**POWER-KNÖDEL**  
Am Dehner Wacholder-  
knödel lässt sich's  
genüsslich picken.



**FUTTER SATT**  
Das Dehner  
Wildvogel-  
futter bietet  
für jeden  
Schnabel  
etwas.



Fotos: Dehner (9), Florapress/Ardea

**Dehner**

Die Freude wächst mit.



## JETZT KOMMEN PUNKTE IN DEN GARTEN!

Belohnen Sie sich mit Ihren Punkten bei Dehner.

PAYBACK.de/20

**20** JAHRE

PAYBACK








**DIE SEELE BAUMELN LASSEN**

In der großen Hängeschaukel hinterm Japantor kann man sich ein wenig wiegen und den Blick in die Baumkronen genießen (li.).



INS WACHSENDE GLÜCK  
**SPAZIEREN**

Im Schaugarten in Rain am Lech können Sie viel Neues erleben und am Ende bei sich selbst ankommen.

**E**r ist Natur in ihrer schönsten Form – und genau wie diese unterliegt der Dehner Blumenpark in Rain am Lech einem steten Wandel, der ihn immer schöner werden lässt. So werden aufgrund zunehmender Beschattung die Rosen auf eine andere Fläche umziehen, wo sie sich in Kombination mit Stauden und Gräsern spektakulär entfalten dürfen. An weiterer Stelle entsteht ein Beet mit Räucherpflanzen. Wer ganz bewusst die Seele baumeln lassen

möchte, dem seien die zusätzlich geschaffenen Sitzmöglichkeiten am großen Teich empfohlen. Von dort fällt der Blick auf die mediterrane Trogbepflanzung am Seeufer: Die alten Steintröge gehen mehr und mehr in abwechslungsreiche Dauerbepflanzungen über. Entspannen Sie auch ein Weilchen in der geräumigen Liegeschaukel hinter dem ebenfalls brandneuen Japantor – und beobachten in Ruhe die exotischen Flamingos, die Publikumsbeliebte des Schaugartens.

Fotos: alle Dehner

Und dann sollte man weiterspazieren, um all die anderen Highlights nicht zu verpassen: So ergießen sich in den großen Wechselbeeten die Sommerblumen so weit das Auge reicht. Aktuell sind sie in Schwüngen, Schleifen und anderen Mustern gepflanzt, die zum Beispiel an Mondsicheln erinnern. Und weil Schlendern hungrig macht, lädt die Blumenpark Gastronomie an unterschiedlichen Stellen zur Einkehr ein.

*Überbordende Gefäße*

**BLÜTENWOCHEN**

Ab dem Frühsommer sind bepflanzte Kübel und andere Gefäße sowie bunte Hanging Baskets ein zusätzliches Highlight im Blumenpark. Schauen Sie fortlaufend vorbei, denn der Sommer steuert mit immer wieder neuen Aspekten auf seinen blühenden Höhepunkt zu – und Sie erhalten dabei viel Inspiration.

**BLUMEN-BUNT** Blüten malen farbenfrohe Muster in die Beete.



Dehner Gartencenter GmbH & Co. KG, Donauwörther Str. 3, 86641 Rain, Tel. 090907740

**Sommer 2020**

mit den besten Preisen und unserem neuen Angebot:

**Donau-Ries erleben – im Dehner Blumen Hotel**

Die Leistungen unseres Angebotes:

- zwei Übernachtungen im Wohlfühl-Zimmer inkl. Frühstücksbuffet
- ein Glas Champagner p.P. als Aperitif am 1. oder 2. Abend
- ein 3-Gänge-Menü am Anreisetag
- ein 4-Gänge-Menü am 2. Abend
- Dehner Einkaufsgutschein im Wert von 20 €, in allen Dehner Garten-Centern und Online
- Im Doppelzimmer ab 187 € p.P.
- Verlängerungsnacht ab 62 € p.P. inkl. Frühstück

**Oder buchen Sie unser "Schnupper-Angebot"**

- eine Übernachtung inkl. Frühstück für 62 € p.P. im Doppelzimmer (EZ 94 €)
- Buchbar von Freitag – Montag

**DEHNER BLUMEN HOTEL**

Bahnhofstraße 19  
86641 Rain

Telefon 0 90 90 / 76 - 0  
info@dehner-hotel.com  
dehner-blumenhotel.de






# INSEKTENSPASS mit den Grünlingen

Bienensummen, klingt das für dich auch nach Sommerspaß, Wochenende und Ferien? Dann veranstalte für die fleißigen Insekten ein kleines Blütenfest. Lass dafür einfach eine Samen-Bombe platzen.

Besuche die Dehner Kids auch unter [dehner.de/dehner-kids](http://dehner.de/dehner-kids) oder [dehner.at/dehner-kids](http://dehner.at/dehner-kids)


## 1 JEDE HONIGBIENE IST IN IHREM SCHWARM EINE UNTER VIELEN ...

..., doch in diesem Suchrätsel will eine kleine Honigsammlerin anders sein. Findest du sie?



### Blüten für Bienen

Willst du auch, dass viele Bienen durch euren Garten summen? Dann pflanze möglichst viele Blütenpflanzen, die Nektar bilden. Dazu gehören alle Kräuter wie Lavendel, Thymian und Salbei. Aber auch Löwenmäulchen, Ringelblumen, Sonnenblumen und Dahlien sind bei Bienen heiß begehrt. Achte aber darauf, dass man ihre Blütenmitten deutlich erkennt. Wie Pompons gefüllte Blumen enthalten leider keinen Nektar.



Enthält Nektar

## 2 Wirf Blüten in die Welt!

### SAMENBOMBEN SELBERMACHEN

Schreien kahle Stellen in eurem Garten oder deinem Wohnort regelrecht nach Blüten? Dann forme aus Blumensamen (z. B. Dehner Natura Bienenweide) und Erde kleine Knödel und wirf sie auf solche Flächen. Bald summen dort die Bienen! Vermische dazu in einer Schüssel 10 EL Blumenerde, 10 EL Tonerde und 2 TL Blumensamen. Füge etwas Wasser dazu und rühre, bis eine knetartige Masse entsteht. Forme etwa 12 Kugeln und lege sie zum Trocknen z. B. in einen leeren Eierkarton.



## 3

In diesem Heft haben wir einen JayJay versteckt. Auf welcher Seite?

Die Lösungen findest du auf Seite 67.



Illustrationen: Dehner/diekleinert/Beate Fahrhändler

# AUF EINEN BLICK

NÜTZLICHES IM SOMMER



**SCHON GEWUSST?**  
Beim Rasensprengen am Mittag verdunsten bis zu

## 90 Prozent

der Wassermenge ungenutzt. Damit das kostbare Nass wirklich an die Wurzeln der Pflanzen gelangt, wässert man besser in den zeitigen Morgenstunden. Gegen zu frühes Aufstehen hilft eine Zeitschaltung.

### INHALT

- 62 Volle Kannen: Durstlöscher
- 62 Mühelos mähen
- 63 Mehr Lust auf lange Nächte?
- 63 Hochbeet: Die goldene Mitte

- 64 Abwehrkräfte stärken
- 64 Pflanzenschutz – die Natur macht's vor
- 66 Küchenkräuter – entspannt zum Grün
- 67 Power-Kick für Ihre Beete

Foto: Dehner



## VOLLE KANNEN DURSTLÖSCHER

Über kurz oder lang braucht jede Pflanze Wasser. Wer **Regenwasser** auffängt und seine Schützlinge damit gießt, schont nicht nur seinen Geldbeutel, sondern tut den Pflanzen Gutes. Denn das gesammelte Nass ist weich und temperiert. Mit der Gießkanne kann man es genau dosieren und vor allem direkt auf den Boden an die Wurzeln gießen. Denn keine Pflanze mag es, ständig über die Blüten gegossen zu werden. Achten Sie darauf, dass in Übertöpfen und Untersetzern kein Wasser stehen bleibt, sonst bildet sich schnell Staunässe.

*Eine Regentonne passt in jeden Garten*



## Müheless mähen

**A**uch das kleinste Rasenstück braucht einen regelmäßigen Schnitt. Erst dann wird der Rasen so richtig saftig grün und schön dicht. Der neue, handliche GARDENA HandyMower Li-18/22 macht das Mähen vor allem kleiner Flächen besonders einfach. Angetrieben von einem 18 Volt Akku mäht er in 20 Minuten etwa 50 m<sup>2</sup> Rasen. Das funktioniert so müheless wie Staubsaugen im Wohnzimmer. Der

HandyMower kann einhändig oder mit zwei Händen bedient werden. Der schwenkbare Griff ermöglicht komfortables Arbeiten. Der wendige Mäher erreicht schwer zugängliche Stellen unter Gegenständen und mäht problemlos durch enge Passagen. Je nachdem wie hoch das Gras ist, lassen sich drei Schnitthöhen einstellen. Das Mulchmesser erspart das Entsorgen des Grasschnitts, da dieser auf der Fläche liegen bleibt.



Der neue GARDENA HandyMower Li-18/22 ist Teil des GARDENA 18 V Li-Ionen Akku-Systems.

Fotos: GARDENA (2), Dehmer (2)

## Mehr Lust auf lange Nächte?



**G**ewächshäuser wie das Luna 9000 mit seinen hohen Seiten und dem Pavillon-Grundriss sind da die richtige Wahl. Das wohnliche Modell von Vitavia wertet den Garten optisch auf – und lädt an lauen Abenden zum Verweilen ein, ob zum Gärtnern, Genießen oder geselligen Beisammensein. Kristallklares Sicherheitsglas in den Seiten sorgt für freie Sicht – sowohl ins Gewächshaus hinein, wie auch umgekehrt aus dem Gewächshaus heraus in den Garten. Auf dem Dach punktet das Luna mit hochwertigen Hohlkammerplatten, die dank der sanften Brechung des Lichts die Pflanzen vor dem Brennglaseneffekt schützen.

Das Pavillon-Gewächshaus Luna 9000 lädt zum Verweilen ein.



Die Top-Verarbeitung macht sich in jedem Detail bemerkbar.

Fotos: EPH Schmidt

## Die goldene Mitte

Das neue Hochbeet Timber ERGOLINE von JUWEL kann man so aufstellen, dass es sich von einem Standplatz aus optimal bepflanzen und bearbeiten lässt. Von der Mitte der U-Form aus hat man eine fast gleiche Reichweite rund um das komplette Hochbeet. Auch die Höhe lässt sich durch das **Baukastensystem** individuell bestimmen: Rückenschonende 80 cm oder für hochwachsende Pflanzen wie Tomaten oder Bohnen 40 cm.



Foto: JUWEL

JUWEL – Intelligente Produkte für Garten und Haushalt



**NEU**

## Das funktioniert HOCHBEET TIMBER NORDIC WOOD

Schön wie Holz, langlebig wie Kunststoff und flexibel erweiterbar

- Hohe Wärmeisolierung durch umweltfreundlich geschäumte Wandstruktur in Holzoptik
- Erweiterbar in Länge und Höhe
- Umfangreiches Systemzubehör vom Ganzjahres-Beetsystem bis zur Schneckenkante
- Einfacher Aufbau durch Stecksystem

Garantiert  
Garantiert  
kein / no  
Bisphenol A  
Formaldehyd  
schädliches  
Schwermetalle



JUWEL H. Wüster GmbH | www.juwel.com  
Bahnhofstr. 31, D-82467 Garmisch-Partenkirchen, Tel. 08821-1679, Fax 78545 oder  
Industriezone 19, A-6460 Imst, Tel. 05442-69400, Fax 64838 | kund@juwel.com





## ABWEHRKRÄFTE stärken

Sie lieben Ihre Pflanzen und wünschen sich sattes Grün, bunte Blütenpracht und reiche Ernten? Dann sollten Sie auf jeden Fall die **Pflanzenpflege-Serie** von Dehner in **Bio-Qualität** zuhause haben. Denn gestärkt und gesund können Schädlinge oder Wetterkapriolen Ihren Pflanzen weniger anhaben. Der Rainfarn & Wermut Spray z. B. unterstützt Ihre Pflanzen bei Blatt- und Blütenbildung und fördert reiche Ernteergebnisse. Schachtelhalm & Hafer halten pilzanfällige Pflanzen fit. Mit dem Rosen-Spray stärken Sie Ihre Rosen mit Rainfarn-Extrakt. Der Zimmerpflanzenspray hält mit Meerrettich- und Haferextrakt Grün- und Blühpflanzen bei Laune.

Dank traditioneller Wirkstoffe, z. B. aus Meerrettich oder Hafer, geraten Pflanzen weniger in Stress.



Rainfarn-Extrakte stärken Rosen und Gemüse, unterstützen Blatt- und Blütenbildung.

## TSCHÜSS, SCHÄDLINGE! Die Natur macht's vor

Manchmal ist es Zeit, das richtige Pflanzenschutzmittel einzusetzen.



Lizetan® Plus wirkt vor allem gegen saugende Schädlinge wie Weiße Fliegen (o.) und Blattläuse (u.).

Wissenschaftler haben in jahrelanger Forschung einen neuen Wirkstoff der Extraklasse entwickelt, der dem pflanzlichen Stemofofin nachempfunden ist, einem Inhaltsstoff der *Stemona japonica*. Diese Kletterpflanze wächst im Urwald Südostasiens und ist vor allem als Heilpflanze bekannt. **Lizetan® Plus** ist der Vorreiter einer ganz neuen Generation von Pflanzenschutzmitteln mit diesem innovativen Wirkstoff, der zielgenau und effektiv gegen Schädlinge wirkt. Neben der Anwendung an Zierpflanzen besticht **Lizetan® Plus Schädlingsfrei AF\*** durch seine breite Zulassung an Obst und Gemüse. Sind Zimmerpflanzen von Schädlingen befallen, entfalten die **Lizetan® Plus Combi-stäbchen\*** ihre doppelte Wirkung: Einerseits garantieren sie bis zu 16 Wochen Schutz vor den häufigsten Schädlingen, andererseits düngen sie mit **NutriONE** und sorgen so für optimales Wachstum.



Spray nur in Deutschland erhältlich

Lizetan® Plus AF kann an Zierpflanzen sowie Obst und Gemüse eingesetzt werden.

(Zul.-Nr.: 008694-00/Pfl. Reg.Nr. 3490-902)

\*Pflanzenschutzmittel vorsichtig verwenden. Vor Anwendung stets Etikett und Produktinformation lesen.

### UMWELTBEWUSST

- Einsatz von nachwachsenden Rohstoffen
- Verpackung mit hohem Recycling-Anteil



PERFORMANCE ORGANICS™

100% NATÜRLICH  
100% WIRKSAM\*

Mit Sofortwirkung ab dem ersten Tag und langfristiger Nährstoffversorgung



\* Die Ausgangsstoffe sind gemäß EG Öko-Verordnung idgF für die ökologische/biologische Produktion geeignet. \* Mit N-Max Düngemittel: Performance Organics Düngemittel mit N-Max Formel setzen ihre Nährstoffe ab dem Tag der Anwendung frei und liefern bereits nach 7 Tagen sichtbar schönere Pflanzen. Performance Organics Düngemittel sind vorgedüngt mit Performance Organics Düngemittel mit N-Max Formel. Dieses setzt seine Nährstoffe bereits ab dem Tag der Anwendung frei und versorgt die Pflanzen für 3 Monate optimal mit Nährstoffen. D.g. Düngewirkungen wurden im Vergleich zu ungedüngten Pflanzen durch wissenschaftliche Versuche belegt.

## Leistungsstark und leise



72V Akkumäher – sauber und flexibel

Ersparen Sie sich das lästige Hantieren mit dem Kabel und entscheiden Sie sich für einen 72V LI-ION POWER Akku-mäher von WOLF-Garten. Die sind nicht nur sehr leise und umweltschonend, sondern auch besonders ausdauernd. Mit Leichtigkeit lassen sie sich auch in verwinkelten Ecken oder um bepflanzte Flächen manövrieren.





# Mit Selbstbedienung ENTSPANNT ZUM GRÜN

Lieben Sie stets frische Kräuter in der Küche? Dann vertrauen Sie deren Versorgung einfach dem neuen Topf 'Mona' an.



Das Ernten würziger Kräuter liebt jeder, das Gießen wird gern mal vergessen. Deshalb versorgen sich im neuen Kunststofftopf 'Mona' mit **Bewässerungssystem** Ihre Pflänzchen ab sofort selbst und bleiben so dauerhaft knackig frisch. Wie das sein kann? Sie füllen lediglich das Wasserreservoir auf und schon kann sich Ihre Pflanze nach Bedarf bedienen. Ob Sie nachgießen müssen, zeigt Ihnen der Wasserstandsanzeiger an. Dabei brauchen Sie Ihre Pflanzen nicht einmal einzupflanzen. Die bleiben in ihrem Kulturtopf. Sie verbinden einfach den **Bewässerungsdocht** mit dem Bewässerungsspieß, stecken diesen von unten ins Erdreich des Topfes und stellen die Pflanze hinein. 'Mona' besteht zu 90 % aus Recyclingkunststoff und ist in den Farben Weiß, Anthrazit, Hellgrau, Blau und Grün erhältlich.

In den Farben Weiß und Anthrazit gibt es auch noch Trio-Kästen (ohne Abb.).



Alle Töpfe mit einem Durchmesser von 10–12 cm kann man in den Topf einstellen und per Docht mit Wasser versorgen.



Zwei Öffnungen erleichtern das Auffüllen des Wasserreservoirs.



## FÜR GAUMEN UND AUGE

Wer sagt, dass sich Kräuter nicht sehen lassen können? In den **Kräutergefäßen** von Dehner sind 3–4 verschiedene Arten wie Salbei, Basilikum und Thymian stimmig zusammengepflanzt. So eignen sie sich nicht nur als Tischdeko, sondern auch als hübsches Geschenk. Wetten, dass man sie so immer gerne in Pflücknähe hat?

In der Zinkjardiniere erhalten Sie variantenreiche Potpourris aus verschiedenen Kräutern.



Henkelkorb 'Mila' hat viel Platz für aromatisches Blattwerk – suchen Sie sich Ihr Lieblingsarrangement aus!

Fertig bepflanzt zum Mitnehmen



Bodenpflege leichtgemacht




## POWER-KICK für Ihre Beete


Mit Pflanzen düngen? Ja, das geht! Denn Nährstoffe kann man auch säen: Wenn Gemüsebeete abgeerntet werden, ein neuer Garten entsteht oder aus anderen Gründen Flächen brach liegen, streut man **Gründünger-Samen** auf die blanke Erde. Binnen kurzer Zeit schließen sich Tagetes, Gelbsenf oder Futterrüben zu dichten Teppichen, unter denen der Boden feucht und frei von Wildkräutern bleibt. Die Erde kann von Regen und Wind nicht mehr abgetragen werden. Auch lockern die Wurzeln die Erde bis in den Grund. Weil sie nicht ausgerissen werden, reichern sie den Boden mit Nährstoffen an. Einige Gründünger-Pflanzen wie Lupinen sammeln zudem in den Knöllchen an ihren Wurzeln Stickstoff, der für die nächste Kultur im Boden bleibt.

Gründünger-Pflanzen werden am Ende nicht entfernt, sondern in den Boden eingearbeitet.

### Auflösung Dehner Kids Insektenspaß Seite 60



- 1 Die gesuchte Biene hat eine andere Flugrichtung gewählt.
- 2 JayJay versteckt sich auf Seite 53.



Fotos: Dehner (3), mauritius images/David & Michla Sheldon

## Dürr Samen

Qualitätssaatgut seit 1870



Skorpionsschwanz Prickly Caterpillar ist ein einjähriger Bodendecker, mit schmalen und verdrehten Hülsen, die wie eine in sich zusammengerollte Raupe aussehen. Die Früchte können gegessen werden und haben einen nussigen Geschmack.



Stängelkohl Cimi di Rapa ist ein sehr interessantes Blattgemüse, von dem die jungen Blätter, Stängel und Knospen gegessen werden. Im Geschmack erinnert es an Brokkoli.



Feldthymian ist ein immergrüner, bodendeckender Strauch mit einer Wuchshöhe von ca. 10 cm. Die Zweige sind stark verästelt und bilden ein dichtes Polster. Bildet leuchtende pinkfarbene Blüten.



Kapuzinerkresse Bloody Mary bildet blutrote Blüten mit gesprenkeltem Farbmuster. Die essbaren und nach Brunnenkresse schmeckenden Blüten sind ein einzigartiger Hingucker.

Diese und viele weitere Spezialitäten finden Sie die ganze Saison über zur jeweiligen Aussaatzeit in Ihrem Dehner-Markt.





**VORGEKOSTET**  
Dehner bietet Ihnen  
nur Tomatensorten, die  
wirklich schmecken  
und bestens gelingen.

## REIF UND SAFTIG SONNENFRÜCHTE

Dehner hat für Sie die besten Tomatensorten herangezogen. Wählen Sie nur noch zwischen Farbe und Fruchtform.

**T**omatensorten gibt es in riesiger Vielfalt. Doch welche ist für einen selbst die richtige? Dehner nimmt Ihnen jetzt die Entscheidung ab. Denn unsere Gemüseexperten wissen genau, welche Tomaten üppig gedeihen und fruchten, welche sich zur Vorbeugung von Kraut- und Braunfäule bewähren oder welche sich für Gefäße auf dem Balkon eignen. Sie prüfen fortlaufend und suchen immer die besten für den Hobbygarten heraus.

So können Sie gewiss sein, dass Dehner Cherry-Tomaten wunderbare süße Früchtchen tragen, ob in Rot oder in Gelb. Etwas größere fallen unter die Kategorie „Cocktail“, darunter herz- und eiförmige, gelbe und schokobraune. Die ausgewählten Tomaten in Normalgröße sind wahre Allrounder für Salate und zum Kochen, bringen hohe Erträge. Dehner Fleischtomaten ergeben nicht nur die fruchtigsten Soßen, sondern lassen sonnenwarm alle Geschmacksknospen explodieren.



*Auch Chili, Peperoni,  
Gurken und Zucchini  
in bester Auswahl!*

### DEHNER ONLINE:

Werden Sie zum Selbstversorger  
unter [dehner.de/nutzgarten](https://dehner.de/nutzgarten)  
und [dehner.at/nutzgarten](https://dehner.at/nutzgarten)



**CHERRY**  
10-30 g



**COCKTAIL**  
30-60 g



**NORMAL**  
60-  
110 g



**FLEISCH**  
110-  
250 g







**NASCHGEMÜSE**  
Diese Tomaten, Auberginen, Peperoni, Paprika und Snackpaprika liefern von Anfang an erntereife Früchtchen.



**MILD ODER SCHARF?**  
Bunte Peperoni bieten für jeden Geschmack etwas.

**W**arum lange warten, bis erste Tomaten oder Auberginen heranwachsen und reifen? Bei Dehner gibt's gut entwickelte Gemüsepflanzen, an denen bereits farbenprächtige Früchte prangen. Mit ihnen schafft man im Handumdrehen eine appetitliche Umgebung, denn alle Arten wachsen und fruchten auch in Kübeln und Kästen bestens weiter. Das Topfgemüse macht den Wunsch nach einem Küchengarten selbst in der Stadt ganz unkompliziert wahr. So schmückt es Balkon oder Terrasse nicht nur für die nächste Party. Auch auf dem Gartentisch oder dem Fensterbrett hat eine Mini-Tomate oder -Peperoni Platz. Oder suchen Sie noch eine Aufmerksamkeit für Ihre nahende Einladung zum Grillfest? Dann greifen Sie doch zum mobilen Gemüse – so ein schmackhaftes Präsent kommt sicher gut an.



**ERNTEPASS**  
Die kleinfrüchtigen Auberginen reifen schnell.



Die kleine Schere ist immer erntebereit.

Fotos: alle Dehner

**Zottarella** MEINE TOMATEN SCHMECKEN AM BESTEN ...



... MIT ZOTTARELLA



Genuss-Molkerei seit 1926

**DEHNER ONLINE:**

Naschgärten auch auf kleinstem Raum? Mehr dazu unter [dehner.de/naschgarten](http://dehner.de/naschgarten) und [dehner.at/naschgarten](http://dehner.at/naschgarten)

# FÜR ALLE Naschkatzen

Verschenken Sie Gemüsepflanzen, die bereits Früchte tragen – oder gönnen Sie sich selbst einen Balkonschmuck, der zum Zugreifen einlädt.





# Süße Versuchungen

Andenbeere



## SOMMERGENUSS

**Melonen** wie die Honig-, Galia-, Wasser-, Zucker- oder Mangomelone stammen aus dem Süden. Doch gedeihen die saftigen Sommerdelikatessen auch in unseren Breiten, vorausgesetzt man pflanzt sie in ein **Gewächshaus** oder in ein Frühbeet. Der Boden sollte durchlässig und nährstoffreich sein. Außerdem liebt die Melone feuchte Böden, weswegen Sie regelmäßig gießen sollten. Den großen Hunger nach Nährstoffen stillen Sie zum Beispiel mit Dehner Bio Gemüsedünger.



Melonen

## VIELE FRÜCHTCHEN

**Andenbeeren** bestechen durch ihr exotisches Ananasaroma und sind in einen papierähnlichen Lampion gehüllt. Ähnlich wie Tomaten und andere Nachtschattengewächse möchten sie einen sehr sonnigen und geschützten Platz für ein gesundes Wachstum. Geben Sie am besten gleich bei der Pflanzung einen guten **Langzeitdünger** mit in den Boden, dann müssen die Pflanzen nicht weiter versorgt werden. Eine Stütze hilft der Andenbeere beim Klettern nach oben.

Zucker-  
erbsen

## SÜSSE SCHOTEN

**Zuckererbsen** stehen vor allem bei Kindern hoch im Kurs. Die süßlichen Schoten sind fadenlos, fleischig und können komplett mit Schale gegessen werden. Später kann man auch die zarten Erbsen herauspalen. Das unkomplizierte Gemüse braucht nur einen sonnigen Standort auf normalem Gartenboden. Wichtig ist eine **Rankhilfe**, die Sie ganz einfach aus zwei Holzstäben, mit Draht verbunden, bauen können. Die Pflanzen sind unter der Dehner-Marke 'Dehner Kids' erhältlich.



Hokkaido-Kürbis

## MILDER LIEBLINGSKÜRBIS

**Hokkaido-Kürbisse** gehören mit ihrer orangeroten Schale und dem dunkelgelben Fruchtfleisch zu den beliebtesten Speisekürbissen und erreichen ein Fruchtgewicht von bis zu 1,5 kg. Sie sind kaum gerippt und rankend. Wie **andere Kürbisse**, z. B. Butternut, Muscat oder 'Atlantic Giant', schätzen sie humusreichen, feuchten Boden und einen warmen, windgeschützten Standort – gerne am Fuß des Komposthaufens.



### KINDERLEICHT PFLANZEN

Die Dehner-Setzlinge mit Erdpressballen lassen sich einfach ins Hochbeet oder in den Boden setzen.

Einzigartige Auswahl an Setzlingen in Ihrem Dehner-Markt!

## FRISCH VOM BEET BUNTE SALATE

Kein Sommer ohne knackige Blätter! Die ganz große Vielfalt können Sie leicht selbst anbauen.

Der Sommer liefert eifrig Nachschub für die Salatschüssel. Hat man einen Kopf geerntet, kann man schon das nächste Pflänzchen an seine Stelle setzen. Wie gut, dass es bei Dehner eine Riesenauswahl an vorgezogenen Salaten gibt und das in kleineren 6-er-Trays, die ideal zum Nachpflanzen sind! Wählen Sie jetzt aus hitze- und blattlaustoleranten Sommersalaten wie butterzartem Kopfsalat, herzhaftem Romanasalat, knackigem Bataviasalat oder Eissalat mit noch mehr Biss. Selbstverständlich können Sie auch bald mit der Kultur von Spätsommer- und Herbstsalaten wie Endivien, Radicchio, Zuckerhut und Feldsalat beginnen.

ROTER KOPFSALAT

KOPFSALAT  
LAUSRESISTENT


'BATAVIA'



'LOLLO BIONDA'

EISSALAT,  
ROT

Die Blumenkelle mit Holzgriff hilft beim Nachpflanzen.





**GENUSS-KUGELN**  
Mit Sorten wie 'Hardy Blue' kann man so viel ernten, dass auch für eine leckere Konfitüre genügend Früchte abfallen.

# LASST UNS HEUTE blaumachen!

Süße Heidelbeeren sind die beste Entschuldigung dafür, im Garten die Zeit zu vergessen. Man muss sie einfach pflücken!

**DEHNER ONLINE:**  
Eine riesige Auswahl an Obstpflanzen finden Sie auf [dehner.de](http://dehner.de) und [dehner.at](http://dehner.at)



**NASCHOBST**  
Heidelbeeren schmecken am besten frisch von der Hand in den Mund.



**DIE BIENEN FREUT'S!**  
An den weißen Glöckchenblüten können sich Hummeln und Wildbienen einige Wochen lang laben.



**A**nders als heimische Waldheidelbeeren lassen sich Kulturheidelbeeren (*Vaccinium corymbosum*) im Garten und in großen Gefäßen anbauen. Entscheidend ist, dass sie in saurer Erde wachsen dürfen. Wo der Boden kalkhaltig ist, verbessert man ihn z. B. mit Dehner Rhododendron-Erde, auch als Füllung für Töpfe eignet sich diese. Der Pflegeaufwand bei Blaubeeren ist gering. Ältere Zweige werden von Zeit zu Zeit entfernt. Auch werden die robusten Pflanzen selten krank. Einzig ihren Durst gilt es zu stillen, denn die Flachwurzler trocknen schnell aus. Eine Schicht Rindenmulch hält die Erde nachhaltig feucht.

Ab Mai erscheinen zarte weiße Glockenblüten, die Bienen wie Magneten anziehen. Weil sie in Folge aufblühen, reifen auch die Früchte nacheinander ab. Deutlich reife Beeren sind am Stielansatz tief verfärbt, jegliches Rot ist verschwunden. Dann schmecken sie süß und aromatisch, obwohl das Fruchtfleisch weiß bleibt. Und im Herbst? Dann gibt's noch Futter für die Augen, denn die Blätter färben sich fantastisch rot.



**VERSORGT**  
Für eine gute Ernte bewährt sich der Dehner Bio Beeren-Dünger.

	SORTE	BESONDERHEIT	ERNTZEIT
	Sibirische Blaubeere 'Russlana'	Die Kompakte	Mai-Juni
	Sibirische Blaubeere 'Polina'	Die Wüchsige	Mai-Juni
	'Duke'	Die Frühe	Anfang Juli
	'Blue Gold'	Gut für den Kübel	Mitte Juli-Anfang August
	'Spartan'	Die Gourmetbeere	Mitte-Ende Juli
	'Polaris'	Die Frostharte	Ende August
	Nordländische Bickbeere	Waldheidelbeere	Juli-August
	'Hortblue®Petite®'	Die Zweimaltragende	Juli-August, ab September
	'Hardy Blue'	Die Massenträgerin	August
	'Bluecrop'	Die Großfruchtige	Juli-August
	'Bonus'	Riesenfrüchte	Anfang-Mitte August
	'Goldtraube'	Die Ertragreiche	August
	'Elliot'	Die Späte	September

Fotos: Dehner (2), Florapress/Visions, Fotolia.com, 123rf.com/Hildegard Williams





**BELOHNUNG**  
Das Einmachen und Einkochen der eigenen Ernte lässt stolze Gärtnerherzen höher schlagen.

# Süße Garten-Schätze

Zaubern Sie aus den Früchten des Sommers eigene Köstlichkeiten, um sie noch lange zu genießen.

**G**rüße aus dem Garten senden Konfitüre, Gelee und Kompott auch dann noch, wenn die jeweilige Obstsaison schon lange vorbei ist. Dann laufen selbstgepflückte Beeren, Kirschen oder Zwetschgen noch einmal zur Höchstform auf – ob auf dem Frühstücksbrötchen oder als Nachtisch. Und Sie dürfen voller Stolz in Ihren süßen Gartenschätzen schwelgen! Je nach Obstart und Verwendungszweck

gibt es unterschiedliche Methoden des Konservierens. Konfitüre, Marmelade und Gelee werden eingemacht. Dabei kocht man das Obst mit Zucker und Gewürzen zu einer dickflüssigen Masse und füllt diese noch heiß in saubere Gläser und verschließt diese sofort fest. Beim Einkochen wird das Obst direkt ins Einmachglas gegeben. Das Glas erhitzt man samt Inhalt in einem geschlossenen Topf oder im Ofen. Beim anschließenden Ab-



**SOMMER-FRISCH**  
Holunderblüten-sirup sorgt in Drinks für das gewisse Etwas.

REZEPT FÜR 3 LITER

## Holunder-Sirup

- 20 aufgeblühte Holunderblütendolden • 3 l Wasser
- 2 kg Zucker • 3 Bio-Zitronen (in Scheiben) • 60 g Zitronensäure

Die Dolden ausschütteln und von Insekten befreien, die Stängel abschneiden und in einen weiten Topf geben. Den Zucker im kochenden Wasser auflösen, Zitronenscheiben dazugeben, Zitronensäure darin auflösen und alles über die Holunderblüten gießen, 5 Tage stehen lassen. Den Sirup filtrieren, nochmals aufkochen lassen und in saubere Flaschen abfüllen.

Fotos: alle Dehner

kühlen bildet sich im Einmachglas mit Deckel und Gummiring ein Vakuum, wodurch die Lebensmittel konserviert werden. Wichtig ist, dass Sie frisches, vollreifes und keinesfalls überreifes oder beschädigtes Obst verwenden. Das Obst wird vor dem Zerkleinern nur kurz gewaschen. Lässt man es zu lange im Wasser liegen, verliert es rasch an Aroma. Verwenden Sie nur Gläser, die luftdicht abschließen. Diese müssen absolut sau-

ber sein. Am besten kocht man Gläser, Deckel und auch Gummiringe, komplett mit Wasser bedeckt, etwa acht Minuten lang aus. Beim Einfüllen von heißer Fruchtmasse ist Fingerspitzengefühl gefragt. Verklebte Glasränder können verkeimen oder haben zur Folge, dass der Deckel nicht richtig schließt. Kleckse wischt man mit einem feuchten Tuch ab. Oder man verwendet einen Trichter, dann geht beim Einfüllen nichts daneben.

## HIER GEHT'S ANS EINGEMACHTE



**SAFT MIT KRAFT**  
Im Entsafter lassen sich große Mengen Obst verarbeiten.



**ZUM FÜLLEN**  
Bei Dehner gibt's hochwertige Gläser in vielen Größen.



**GANZ KLAR!**  
In einer hübschen Flasche wird Sirup zum besonderen Geschenk.



**MEHR FRUCHTGESCHMACK**  
Für jede Zubereitungsart gibt es den passenden Zucker.





**HARMONISCH**  
Bei allen Dehner-Blumensträußen passen die Blütenfarben perfekt zusammen.



**LANGE FREUDE**  
Longlife-Rose in der Juwelenbox oder kunstvoll bearbeiteter Herzen-Stein.



**FREIE AUSWAHL**  
Mit einem Dehner-Gutschein machen Sie alles richtig. Auch unter [dehner.de](http://dehner.de) und [dehner.at](http://dehner.at) erhältlich!

## MUTTERTAG

# Von Herzen

Für alle Liebingsmenschen soll es die schönsten Blumen regnen!



**BLÜTENTUFF**  
Zarte Blüten, feiner Duft und fröhliche Farben – das ist die Bouvardie. Hier verschenkfertig im trendigen Übertopf 'Mary'.

**W**ann kann man stilvoll danke sagen, wenn nicht zum Muttertag? Traditionell schenkt man am zweiten Sonntag im Mai einen hübschen Blumengruß. Schon die Jüngsten sind mit Feuereifer dabei, ihrer Mama ein Bild zu malen, einen Kuchen zu backen und ihr feierlich die Lieblingsblumen zu überreichen. Bei Dehner finden Sie ein breites Angebot an Sträußen, mit denen Sie sicher den Geschmack jeder Mutter treffen. Der Blütenzauber reicht von leuchtenden Rot- und Grüntönen bis hin zu frühlinghaften Pastellfarben. Oder möchten Sie lieber etwas Langlebigeres überreichen? Dann verleihen Sie Ihrer Verbundenheit mit Longlife-Rosen Ausdruck, die frischen Blüten zum Verwechsellern ähneln. Auch an blühenden Topfpflanzen wie Indischem Safranwurz (*Curcuma*) und Bouvardien hat man viele Monate lang Freude.

Fotos: Dehner


**TRAUM IN PINK**  
Die Indische Safranwurz ist mit ihren hoch aufgerichteten Blüten unwiderstehlich, vor allem im Übertopf 'Elsa'.





# EIN NEUES ZUHAUSE FÜR MR PIEKS

Dani liebt DIY. Eine Glasvase hat sie kurzerhand in ein Kakteen-Terrarium verwandelt.



**KNIFFELIG**  
Zum Umtopfen zog Dani Gartenhandschuhe an, wickelte den Kaktus zusätzlich in Zeitungspapier.

Für die kleinen Häuser hat Dani Formen aus Pappe gebastelt und mit Kreativbeton ausgegossen.

Auf eine Schicht Dekosteine kommt Kakteenerde.

**SIE SCHREIBT:** „Dass ich seit ein paar Monaten der grünen Pflanzenwelt verfallen bin, wisst ihr ja schon. Seit ein paar Wochen ziehen nun auch immer mehr Kakteen bei uns ein. Als ich diesen tollen blauen Haarsäulenkaktus bei Dehner entdeckt habe, wusste ich sofort, der muss mit. Bei Pinterest verfolge ich schon seit einer ganzen Weile den Trend von Terrarien im Miniformat. Also gesellten sich zum Kaktus noch eine große Glasvase und Kakteenerde. Neben den Dekosteinen habe ich auch noch Kreativ-Beton in meinen Wagen gepackt.“



## BLOGGERINNEN LIEBEN DEHNER

Auf „Gingered Things“ zeigt Dani, DIY-Bloggerin aus Leidenschaft, verschiedene Projekte und deren Entstehungsprozess. Auch erzählt sie kleine Geschichten, die zu der jeweiligen Idee geführt haben. Für Dehner hat sie das Kakteen-Terrarium bestückt sowie sich weihnachtliche Gartendeko für Wildvögel ausgedacht. Genaue Beschreibungen unter [www.gingeredthings.de](http://www.gingeredthings.de)

Fotos: Gingered Things



Ideen, die das Zuhause noch schöner machen



**FOLGEN SIE UNS JETZT!**



Abonnieren Sie auch unseren **NEWSLETTER**

[dehner.de/newsletter](http://dehner.de/newsletter)  
[dehner.at/newsletter](http://dehner.at/newsletter)



Inspirationen für Garten, Balkon, uvm.



DIY Anleitungen



Jetzt mehr entdecken: [dehner.de](http://dehner.de) | [dehner.at](http://dehner.at)






Stylisher Zementtopf für eine besondere Pflanze

**ZIMMER-DSCHUNGEL**  
**ULU!**, der Brotfruchtbaum, breitet seine großen Blätter am liebsten vor einem hellen Fenster aus.

**DIE MACHT SATT**  
**Brotfrucht**

Ein Brotfruchtbaum kann eine vierköpfige Familie ernähren. Deshalb spendet der Züchter Cultivaris pro 10 Stück verkaufte ULU!-Exemplare einen Brotfruchtbaum an Kleinbauern in den Tropen, um den Menschen dort eine nachhaltige, langfristige und gesunde Ernährung zu sichern. Mit jeder verkauften Pflanze geht zudem ein Betrag an die Insel Samoa, das Ursprungsland der Sorte.



# SÜDSEEPERLE: ULU!

Die neue Zimmerpflanze tut in vielerlei Hinsicht gut.

**M**it ihren großen, tief eingeschnittenen Blättern sorgt 'ULU!' im Wohn- oder Badezimmer ohne Umschweife für tropisches Feeling. Kein Wunder – hinter dieser Neuheit versteckt sich der Brotfruchtbaum (*Artocarpus altilis*), eine jahrtausende alte Kulturpflanze aus dem Südpazifik. Dort werden seine gigantischen Früchte als hochwertige Eiweiß- und Stärkequellen geschätzt. Als

Zimmerpflanze bildet 'ULU!' zwar keine Früchte aus, doch produzieren ihre Blätter reichlich Sauerstoff und filtern nachgewiesene große Mengen Schadstoffe aus der Luft. Auch wächst die Südseeperle rasch und üppig – so wie es sich für eine Dschungelpflanze gehört. Im Zimmer schätzt sie ein helles, warmes und luftfeuchtes Plätzchen. Damit sich weiterhin mächtige Blattknospen bilden und entfalten, sollte man 'ULU!' regelmäßig düngen.

# Orient-Express

Wohnen wie in 1001 Nacht – mit Wüstenfarben entführen wir Sie in eine mystische Welt.



Spiegel mit Jutegeflecht

Tablett mit Spiegelboden

**SO FERN UND DOCH SO NAH**

Ocker ist das Motto der neuen Dehner Wohnaccessoires. Ob Vase, Kissen oder Kuscheldecke – sie alle bringen im warmen Branton orientalischen Flair zu Ihnen. Stöbern Sie auf unserem „Bazar“ auch nach dem mit luxuriösen Ornamenten verzierten Metallkorb und fein ausgestanzten Windlichtern. Das Tüpfelchen auf dem i: eines der künstlichen Sukkulenten-Arrangements in mattgrauen Töpfen.

Fotos: Dehner (2), 123rf.com/robuaat



# Orchidee – WIE ÖKOLOGISCH BLÜHST DU?

An den prächtigen Dehner-Orchideen können Sie sich entspannt erfreuen. Das hat gute Gründe.

## Warm und dicht umhüllt

Klar – Orchideen wie die Schmetterlingsorchideen (*Phalaenopsis*) stammen aus den heißen Tropen und brauchen zum Heranwachsen viel Wärme. Auch Dehner-*Phalaenopsis* haben's kuschelig, doch werden sie in extra dichten Gewächshäusern mit isoliertem Dach gezogen. So geht kaum Wärme verloren und es muss wenig Heizenergie aufgewendet werden. Zwei Energieschirme im Dach schützen zusätzlich, wenn es draußen sehr kalt ist.



**Josef Seidl**

*ist für die Spitzenqualität seiner Orchideen bekannt. Kaum ein anderer deutscher Gärtner produziert so umweltfreundlich und nachhaltig wie er.*



## Kleiner Fußabdruck

Der Fußabdruck der exotischen Blühpflanze bleibt auch deshalb klein, weil die Heizenergie aus der benachbarten Biogasanlage und dem eigenen Hackschnitzelkessel stammt. Das dafür benötigte Holz kommt aus den umliegenden Wäldern oder von der Straßenrandpflege. Ein eigenes Blockheizkraftwerk liefert zudem Energie für das Licht, das Orchideen zum Aufblühen brauchen. Es nutzt das verwendete Erdgas so hocheffizient, wie es nur die neueste Technologie möglich macht.

## Wertvolle Rohstoffe schonen

Typischerweise gedeihen Orchideen in Pinienrinde. Um diesen wertvollen Rohstoff zu schonen, wird bei Dehner-Orchideen die Hälfte durch Kokosfasern ersetzt. Kokosnuss-Rinde fällt im Kokosnuss-Anbau an und wird meist nur verbrannt. So verwendet die Gärtnerei das Material noch sinnvoll. Außerdem lieben Orchideen Kokosprodukte! Sie schonen ihre empfindlichen Wurzeln und sorgen für beste Durchlüftung im Pflanztopf.



## Regional gewachsen, kaum auf der Straße

Dehner-Orchideen wachsen in der Gärtnersiedlung in Rain am Lech heran, fast neben der Zentrale und dem großen Logistikzentrum. Das erspart ihnen lange Transportwege und kommt nicht nur der Umwelt, sondern auch der Pflanzenqualität zugute. Kartons ersetzen zunehmend die Kunststoffverpackungen. Bereits die Jungpflanzen stammen hauptsächlich von deutschen Züchtern und Jungpflanzengärtnereien.



*Robuste Dehner-Orchideen brauchen nicht viel!*

### SANFTE KOST

Der Orchideendünger von Dehner ist genau auf die genügsamen, aber empfindlichen Wurzeln abgestimmt.

### SCHÖNHEITSELIXIER

Ab und an direkt in den Topf gegeben kurbelt die Vitalkur für Orchideen Blüh- und Wuchslaune an.

## Helfer aus der Natur stehen stets bereit

Zwar benötigen Orchideen nur wenig Dünger, doch um auf möglichst viel Mineraldünger zu verzichten, helfen Mykorrhiza-Pilze den Orchideenwurzeln, die Nährstoffe für sich zu erschließen. Auch Extrakte aus Hülsenfrüchten düngen die Kulturen. Gegen Schädlinge wird nicht gespritzt, sondern es werden nützliche Insekten, winzig kleine Fadenwürmer oder ein wirksamer Bacillus eingesetzt. Auch bestimmte Pilze wirken im feuchtwarmen Orchideenklima gegen die Schadinsekten. Diverse Fliegen werden mit Insektenfanglampen weggefangen. Das ist biologischer Pflanzenschutz in Bestform.



## SCHLAFEN

Die meiste Zeit des Tages verschlafen Hund und Katze. Bei Jungtieren können bis zu 20 Stunden zusammenkommen.



# DER KLEINE UNTERSCHIED

Hunde- und Katzenkinder ticken nicht immer gleich.

Es gibt Hundemenschen und es gibt Katzenmenschen. Das liegt vor allem an den verschiedenen Charaktereigenschaften der beiden Haustiere. Katzenhalter lieben die Eigenständigkeit ihrer Tiere, während Hundehalter die Treue der Vierbeiner schätzen. Mit ihnen lassen sich gemeinsame Unternehmungen durchführen, während Katzen alleine auf Streifzug gehen. Doch neben mancherlei Unterschieden gibt es auch Gemeinsamkeiten. Diese zeigen sich vor allem in den ersten Lebenswochen.

### SCHLAFMÜTZEN UNTER SICH

Vergleicht man den Tagesablauf von Welpen und Kätzchen, lassen sich viele Übereinstimmungen feststellen. Zum Beispiel benötigen beide unglaublich viel Schlaf. Sowohl bei Katzen wie auch Hunden kommen über den Tag verteilt ungefähr 16 bis 18 Stunden zusammen. In ständigem Tiefschlaf befinden sie sich allerdings nicht. Häufig schlummern sie nur und sind in „Alarmbereitschaft“. Das war früher überlebenswichtig und steckt noch immer in unseren Haustieren. Weil Dösen jedoch

nicht so erholsam ist wie Tiefschlaf, benötigen sie deutlich mehr Ruhephasen als wir. Daraus wird ersichtlich, wie wichtig sowohl für Hunde wie auch Katzen eine oder mehrere Liegestätten sind, wo sie sich ungestört erholen können. Schlafen sie nicht gerade, dreht sich bei Jungtieren alles ums Spielen und Fressen. Anfangs werden sie von der Mutter ernährt

## SPIELEN

Beim spielerischen Miteinander werden körperliche Fertigkeiten, soziales Verhalten und Strategien erlernt.



und tollen mit ihren Geschwistern herum. Doch schon bald nimmt der Mensch eine immer wichtigere Rolle ein. Das betrifft zum Beispiel den Übergang von Muttermilch auf feste Nahrung. Der Energiebedarf der Tiere ist sehr hoch, weshalb sie ein hochwertiges Futter speziell für Welpen bzw. Kitten erhalten sollten. In beiden Fällen sollte der Fleischanteil relativ hoch

sein – vor allem bei Katzenfutter. Denn Katzen sind reine Fleischfresser, wohingegen Hunde in Richtung Allesfresser tendieren. Auch für sie ist ein hoher Fleischanteil bedeutsam, sie sind jedoch auch in der Lage, kleinere Mengen an Gemüse oder Obst zu verwerten. Das gilt ebenso für Getreide, welches unberechtigterweise häufig unter dem Generalverdacht steht, Allergien auszulösen.

### SPIELEN IST WICHTIG

Wie wichtig Kitten und Welpen das Spielen ist, zeigt sich oftmals, wenn sie wahrlich bis zum Umfallen mit etwas beschäftigt sind. Immer wieder schleichen sich Kätzchen an, versuchen sich in verschiedenen Taktiken, kämpfen spielerisch miteinander und trainieren hierbei Muskeln und Köpfchen. Ähnliches passiert bei Hundewelpen, die sich gegenseitig jagen, herumtollen und ihre Kräfte messen. Das hat

großen Einfluss auf ihr späteres Leben im Umgang mit Artgenossen. Deshalb dürfen Jungtiere nicht zu früh einem Wurf entnommen werden. Bei Katzen wird eine Abgabe nicht vor der 12. Lebenswoche empfohlen, bei Hunden gilt ein Minimum von acht Wochen, wobei einige Experten auch bei ihnen eine Übergabe nicht vor der 10. Lebenswoche anraten, damit sie genügend Erfahrungen sammeln können.



**DEHNER ONLINE:**  
Neuer Hund im Haus? Alles worauf es ankommt unter [dehner.de/neuer-hund](http://dehner.de/neuer-hund)  
[dehner.at/neuer-hund](http://dehner.at/neuer-hund)

## FRESSEN

Schon von Kätzchenbeinen an sind Miezen reine Fleischfresser, Hunde vertragen auch Gemüse und Getreide.



### FÜR WELPEN

Bei Dehner gibt's eine riesige Auswahl an Trocken- und Nassfutter – aus besten Zutaten und ohne künstliche Zusätze.

### FÜR KÄTZCHEN

Nur bestes Fleisch steckt in allen Futtersorten von Dehner. Damit Ihre Katze gesund heranwächst!

Fotos: Dehner (10), 123rf.com (3), 123rf.com/Susan Richey-Schmitz





**VOLL LECKER**  
Auf dem Balkon gibt's viel zu entdecken. In Katzenminze und Katzenschmalz kann Mieze mit allen Sinnen eintauchen und das frische Grün bedenkenlos anknabbern.

# GROSSES OPEN-AIR-KINO

Für Wohnungskatzen läuft auf dem Balkon ein spannendes Programm. Die kleinen Zuschauer sollten dabei gut gesichert sein.



**K**atzen lieben es, vom Fensterbrett aus die Umgebung zu beobachten. Tut sich etwas Interessantes, wird eine Freigängerin sofort zur Katzenklappe düsen oder um Auslass bitten. Doch nicht für jede Katze ist Freigang möglich. Die Wohnsituation oder eine stark befahrene Straße vor dem Haus sprechen oft dagegen. Aber zum Glück gibt es als Alternative die Möglichkeit, das Revier der Katze per Balkon zu erweitern. Hier kann sie frische Luft schnappen, die

Jahreszeiten erleben, die Aussicht genießen, die Düfte der Nachbarschaft einsaugen, sich die Sonne auf den Bauch scheinen lassen, Vögel beobachten und den Geräuschen der Gegend lauschen. Das ist Hochspannung pur, die allerdings leicht dazu führen kann, dass sie aus einem Reflex heraus einem vorbeifliegenden Schmetterling oder Vogel hinterherspringen will. Deshalb sollte für die Sicherheit der Katze gesorgt werden, denn das Sprichwort „Katzen landen immer auf vier

Fotos: Dehner (4), Tierfoto Giel, 123rf.com/okssif68 (2)

Pfoten“ stimmt so nicht immer und jeder Sturz sollte unbedingt vermieden werden. Auch geht so mancher Stubentiger gern über den Nachbarbalkon oder das Dach „stiften“.

**EIN NETZ HÄLT ZURÜCK**  
Ein Katzenschutznetz bietet optimalen Schutz für Katzen auf dem Balkon. Wer zur Miete wohnt, muss allerdings abklären, ob das Anbringen erlaubt ist. Zum einen können Vorschriften bezüglich des Außenbilds der Fassade dagegensprechen, zum anderen kann das Montieren von Haken verboten sein. Für diesen Fall können Sie auf ein Katzenschutznetz zurückgreifen, welches per Teleskopstangen aufgestellt wird. Dieses kann zentimetergenau an die individuellen Gegebenheiten angepasst werden. Somit müssen Sie sich keine Sorgen machen, wenn Ihre Katze allein auf dem Balkon verweilt. Zur weiteren Sicherheit Ihrer Katze lagern sie keine Düngemittel, Plastiktüten und Zerbrechliches in der Freiluft-Loge.

**DIE PERFEKTE AUSSTATTUNG**  
Zur Wohlfühlloase wird der Balkon erst mit der passenden Ausstattung. Ebenso wie in keiner Wohnung ein Kratzbaum fehlen sollte, gilt dies auch für den Balkon. Von dort oben aus lässt sich die Umgebung wunderbar beobachten, zwischendurch bietet er sich für ein Schläfchen an und bei Bedarf können die Krallen geschärft werden. Auch ein ansprechendes, stabil befestigtes Stück Naturstamm wird schnell zum beliebten Aussichtspunkt. Bedenken Sie bei der Wahl des Platzes aber, dass er sich nicht dauerhaft in der prallen Sonne befinden sollte oder dass es eine Ausweichmöglichkeit in den Schatten gibt. Vielleicht richten Sie auch einen Liegeplatz direkt neben einem Balkonkasten ein? Darin wachsen am besten solche Pflanzen, die Ihre Katze bedenkenlos abknabbern kann. Miezen lieben Katzenminze, Baldrian und Katzenminze. Daran können sie herumbeißen, sich wohlig darin wälzen und ihr Leben auf dem Balkon in vollen Zügen genießen.



## BALKON NACH KATZENGESCHMACK

**KATZEN LIEBEN'S WOHLNICH**  
Im Katzenhaus 'Chateau' darf Ihre Mieze den Ausblick genießen.

**NEU**  
und exklusiv bei Dehner!



**STILVOLL UNTERSCHLÜPFEN**  
Die 'Residenz' aus weißem Holz bietet stets ein schattiges Plätzchen. Ein Muss auf dem Katzenbalkon!

**KNABBERZEUG**  
Das Knabbern an Katzenschmalz vertreibt Langeweile und ist gut für die Verdauung. Top mit passendem Übertopf!



**DEHNER ONLINE:**  
Was Ihr Kätzchen noch braucht erfahren Sie unter [dehner.de/neue-katze](http://dehner.de/neue-katze) und [dehner.at/neue-katze](http://dehner.at/neue-katze)



**SICHER IST SICHER**  
Ein schwarzes oder transparentes Schutznetz lässt sich auch mit Teleskopstangen befestigen.



**KATZENPOOL** Wer glaubt, dass Katzen wasserscheu sind, hat sie noch nie an diesem kleinen Becken spielen gesehen!








# Frisbee

## FUN-SPORT

Die flache Scheibe ist der ultimative Spaß für Hund und Mensch. Sie hält fit und stärkt den Teamgeist.



**GEFANGEN!**  
Spektakuläre Szenen beim Hundefrisbee, bekannt auch als „Discdogging“.



Das Spiel mit dem Frisbee erlebt momentan ein echtes Revival. Auch unsere vierbeinigen Begleiter sporteln begeistert und konzentriert mit. Wie? Ganz einfach! Der Mensch wirft das Frisbee weg, der Hund fängt es im Flug aus der Luft und apportiert es. Am besten gelingt das mit einer weichen, speziell für Hunde entwickelten Scheibe, die die Vierbeiner gut mit dem Maul ergreifen können. Zum Einstieg lassen Sie das Frisbee über den Boden rollen und vom Hund apportieren. Später gleitet die

Scheibe wie ein Ufo durch die Luft. Hier ist „Partner Mensch“ gefragt, der das Werfen ebenso lernen muss wie der Hund das Fangen. Am besten spielt es sich auf weichem Untergrund, etwa auf einer Wiese im Park. Sprünge sollte man erst einbauen, wenn der Hund ausgewachsen ist, das schon die Gelenke. Suchen Sie noch weitere Herausforderungen? Vom athletischen Fangen auf Zeit bis hin zu einer dynamischen Choreografie ist beim Wettkampf alles drin für Zwei- und Vierbeiner! Und der Spaß ist garantiert!

Fotos: Dehner (11), 123rf.com/Alexey Maximenko, amnaav, Bianca Grueneberg, brusnik1, TRXIE



**SCHÖN GRIFFIG**  
Hundefrisbee „Strike“ liegt bestens in Hand und Maul.



Aus dem bunten Napf schmeckt's nochmal so gut



Praktisch und gut gefüllt: die Leckerli-Tasche.



Im Spender hat man Kotbeutel immer dabei.

## SO IST GUT HUND SEIN

Ihr Liebling bleibt aktiv, wenn Sie ihn immer wieder neu fordern und belohnen.



**GUT GEMACHT!**  
Mit abwechslungsreicher Belohnung macht Ihrem Hund das Training noch viel mehr Spaß.

**SPIEL UND SPASS**  
Das animiert:

- **KUSCHELIG** Auf Stofftieren lässt es sich wunderbar herumbeißen.
- **ZIEHSPIELE** kann man mit Tauen und Seilknoten initiieren.
- **BALLSPIELE** begeistern vor allem apportierfreudige Vierbeiner.
- **INTERAKTIV** Hundespielzeug regt den Hund an, kleine Aufgaben zu lösen, um an ein Leckerchen zu kommen.



Mit Neopren-Spielzeug wird der Hund zur Wasserratte.



NEU und exklusiv bei Dehner: Die farbenfrohe Watercolor-Collection

**DEHNER ONLINE:**  
Dieses und noch mehr Hundezubehör unter [dehner.de](http://dehner.de) und [dehner.at](http://dehner.at)!



### UNTERWEGS ZUM FUN-SPORT

Jetzt können Sie Ihren Kofferraum im Handumdrehen zur Hundebox umfunktionieren, etwa wenn keine Transportbox hineinpasst oder mehrere Hunde transportiert werden sollen. Das Universal-Heckgitter aus Aluminium und Kunststoff von TRIXIE wird direkt hinter der Heckklappe platziert und ist durch verstellbare Seitenteile für fast alle Fahrzeugtypen geeignet. Ein Kopfgitter für höhere Fahrzeuge ist separat erhältlich (beide Artikel ab Anfang Juni verfügbar).



**NEU**  
und exklusiv  
bei Dehner!

SPIRULINA

GOJI

GRANATAPFEL

ARONIA

SPINAT

PREISELBEEREN

QUINOA



# Superfood NATÜRLICH & GETREIDEFREI

Mit dem neuen Power-Futter von Dehner Best Nature erhält Ihr Hund alles, was er für ein unbeschwertes Leben braucht.



Made in Germany

Dehner Best Nature Superfood – das ist natürliche Ernährung in Premiumqualität vom Welpenalter an.

**G**utes Futter macht nicht nur satt. Hochwertige und ausgesuchte, natürliche Zutaten wirken sich auch auf Gesundheit und Wohlbefinden aus. Im neuen Dehner Best Nature Superfood stecken neben frischem Fleisch von Lamm, Huhn oder Rind auch Goji-Beeren oder Granatapfel, Spinat oder Spirulina-Algen, Chiasamen oder Quinoa – sie alle sind auch als „Superfood“ in der menschlichen Ernährung beliebt. Das

getreidefreie Alleinfutter in Premium-Qualität wird in einem schonenden Produktionsverfahren in Deutschland hergestellt und zeichnet sich durch gute Verträglichkeit aus. Die Rezeptur enthält viel tierisches Protein und essentielle Omega-3- und Omega-6-Fettsäuren. Außerdem ist sie frei von Farbstoffen, Zucker, Soja und gentechnisch veränderten Zutaten. Die halbfeuchten Soft-Kroketten schmecken selbst wählerischen Leckermäulern und lassen sich gut kauen. Weil sich die Bedürfnisse und der Energiebedarf im Laufe des Lebens ändern, gibt's Dehner Best Nature Superfood nicht nur für ausgewachsene Hunde, sondern auch mit speziellem Nährstoff-Mix für Welpen und Senioren. So ernähren Sie Ihren Vierbeiner ein Leben lang natürlich und ausgewogen.



## VOM NUTZEN DER ZUTATEN

In Granatapfel, Preiselbeeren, Spirulina-Algen, Spinat, Chiasamen oder Quinoa stecken reichlich Vitalstoffe wie Vitamin A und C, Kalium, Eisen oder Calcium, denen eine besondere Wirkung auf Gesundheit und Wohlbefinden nachgesagt wird. Daneben wird ihnen ein positiver Einfluss auf das Herz-Kreislauf-System und Immunsystem, auf Verdauung, Energie, Haut und Fell zugesprochen. Kartoffeln und Süßkartoffeln liefern zudem leicht verdauliche Kohlenhydrate.



# GESUNDE Zähne

Hat Ihr Hund ein perlweißes Gebiss und frischen Atem? Glückwunsch, dann haben Sie alles richtig gemacht!



### SAUBER KAUFEN

Die Dental Sticks mit 2-fach Wirkung pflegen Zähne und Zahnfleisch.



### DIESE ZAHNBÜRSTE SCHMECKT

Der Dental-Snack von Dehner reibt Zahnbelag auch in Zwischenräumen ab.



### GESUND BELOHNEN

... geht mit den Dental Sticks im Mix: Rind, Barbecue & Grüner Tee.

Die meisten Hundebesitzer bürsten das Fell ihrer Vierbeiner mit Hingabe, reinigen die Ohren oder schneiden die Krallen. Doch auf die Zähne achten die wenigsten. Untersuchungen haben gezeigt, dass Dreiviertel der Hunde über drei Jahren an Zahnproblemen leiden. Es spielt dabei keine Rolle, was ein Hund frisst – es gibt immer Futterreste, die in den Zähnen hängenbleiben und für Zahnstein und Entzündungen sorgen. Tierärzte sind sich einig: Den besten Schutz für Zähne bietet das regelmäßige Putzen mit einer weichen Bürste und spezieller Zahncreme. Doch sollte damit bereits im Welpenalter spielerisch begonnen werden, um den Hund von Anfang an daran zu gewöhnen. Fängt man erst in späteren Jahren damit an, werden dies nur die

wenigsten Hunde akzeptieren und mit offenem Maul geduldig stillhalten. Das Zähneputzen artet womöglich jedesmal in Stress aus. Doch kein Grund zum Verzweifeln! Eine gute Alternative sind Zahnpflegesticks. Beim Kauen der sternförmigen Stangen reibt sich Ihr Hund den Zahnbelag bis in die Zwischenräume selbst ab, der die Vorstufe von Zahnstein ist. Gleichzeitig wird dabei das Zahnfleisch massiert. Auch die spezielle Struktur sorgt für optimalen Abrieb. Es gibt die Sticks in verschiedenen, auf die Größe des Hundegebisses angepassten Ausführungen. Vorteil der Sticks ist, dass sie nicht nur nützlich sind, sondern auch lecker schmecken und reichlich Kalzium enthalten. Geben Sie Ihrem Hund täglich so ein zahnpflegendes Leckerli, am besten direkt nach der Hauptmahlzeit – einfacher kann Zähneputzen nicht sein!

*Er hat gut lachen dank Dental Sticks!*



## NATÜRLICH GUT!

Nur im Fachhandel erhältlich!

### NUTRO WILD FRONTIER

- Hochwertige Proteinquellen als Nummer 1 Zutat
- Ohne künstliche Farb-, Aroma- und Konservierungsstoffe
- Ohne Getreide



### NUTRO LIMITED INGREDIENT

- maximal 10 Hauptbestandteile
- Hypoallergene Rezeptur
- nur eine Quelle tierischen Proteins
- Lamm oder Lachs
- frei von anderen Zutaten wie Geflügel, Schweinefleisch, Rindfleisch, Getreide, Ei, Weizen und Milchprodukten



## TAG FÜR TAG EINE EFFEKTIVE ZAHNPFLEGE

Aktionszeitraum:  
04.05. bis 30.06.2020



So einfach geht's:



Dentalife kaufen



Kassenbon hochladen



Geld zurück erhalten

min. 4€, max. 9€ Geld zurück



**28 TAGE**  
**GRATIS TESTEN**

Weitere Infos unter [www.purina-dentalife.de](http://www.purina-dentalife.de)





# 7 frappierende Fakten über Ihr MEERSCHWEINCHEN

Seltsame Unart oder natürliche Verhaltensweise? Die liebenswerten Nagetiere geben uns so manches Rätsel auf.

## 1 POPCORNEN als Glücksmoment

Ihr Meerschweinchen springt immer wieder kerzengerade in die Höhe und streckt dabei alle Viere von sich? Was verrückt erscheint, ist ein Zeichen purer Lebensfreude und damit ein Kompliment an jeden Halter. Das sogenannte Popcornen sieht man vor allem bei jungen Tieren.




## 2 Nur in Ausnahmefällen bereit zum KUSCHELN

Meerschweinchen legen großen Wert auf Individualabstand. Sie suchen zwar die Nähe ihrer Artgenossen, meiden aber den direkten Körperkontakt. Drängen sich die Tiere dicht aneinander, ist das oftmals ein Zeichen von Angst oder Platzmangel. Bei Babys, Patienten, engen Freunden oder Kälte ist das Kuschneln jedoch völlig normal.

Fotos: Dehner (4), Esther Schmidt/Regina Kuhn, 123rf.com/ayutaka

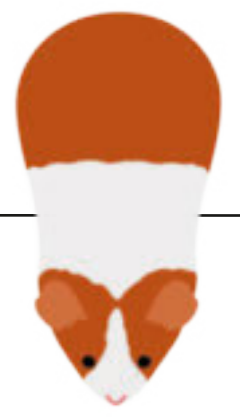
## 3 Unterwegs im GÄNSEMARSCH

Wenn Meerschweinchen unbekanntes Terrain betreten, bewegen sie sich sehr vorsichtig. Das ranghöchste Tier führt die Sippe an, die anderen Meerschweinchen tippeln in einer Linie hinterher. Der Duft der Kaudaldrüse knüpft hierbei ein unsichtbares Band zwischen dem Hinterteil des Vordermanns und der Nase des folgenden Tieres.



## 4 Vor ANGST wie erstarrt

Kann ein Meerschweinchen bei Gefahr nicht fliehen, fällt es in eine Angststarre. Jäger nehmen ihre Beute meist über die Bewegung wahr, stillhalten ist also eine gute Strategie. Versuchen Sie nicht, das Tier durch Streicheln zu beruhigen. Finden Sie stattdessen den Auslöser der Panik und stellen Sie ihn ab. Die Starre löst sich nach einiger Zeit von selbst.



## 5 RECYCLING der besonderen Art

Unerfahrene Halter sind oft schockiert, wenn sie ein Meerschweinchen beim Kotfressen ertappen. Dabei handelt es sich um eine ganz natürliche Verhaltensweise. Der große Blinddarm der Tiere resorbiert nicht alle Nährstoffe aus der Nahrung, sondern scheidet sie teilweise als Weichkot wieder aus. Dieser wird direkt vom After wiederaufgenommen und ein zweites Mal verwertet.

## 6 Keine Panik, bloß SCHLUCKKAUF

Auch Meerschweinchen bekommen ab und zu Schluckauf. Das ist kein Anlass zur Sorge und muss in der Regel auch nicht behandelt werden. Besonders häufig betroffen sind kleine Nimmersatte, die ihr Futter viel zu rasch hinunterschlingen. Auch heftiges Erschrecken kann Schluckauf auslösen.

## 7 Eine Geste der KAPITULATION

Es sieht wie ein Gähnen aus, hat aber nichts mit Müdigkeit zu tun. Reißt ein Meerschweinchen während eines Rangstreites sein Maul ganz weit auf, ist das ein Zeichen von Unterwerfung. Es hisst damit quasi die weiße Flagge und bittet seinen Rivalen um die sofortige Einstellung der Kampfhandlungen.



**RICHTIG ERNÄHRT**  
Glückliche und gesunde Meerschweinchen legen normale Verhaltensweisen an den Tag. Bei Dehner finden Sie eine große Auswahl an artgerechtem Futter.



Kostenlos im Markt: unsere Experten-Tipps



# Ausgehfein!

Es gibt Anlässe, da will auch Ihr Hund gut aussehen. Vorhang auf für das Dreamteam!

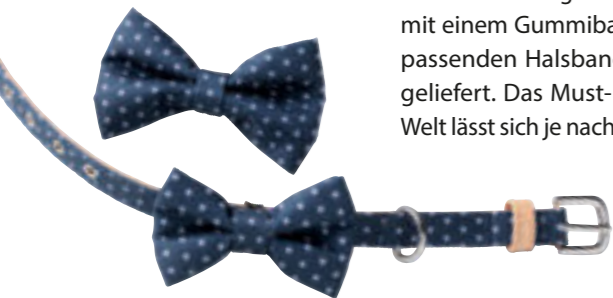


## DAS HAT STIL

Mit Fliege sieht Ihr Hund gelassen jedem Fest entgegen. Es gibt sie einzeln oder mit passendem Halsband.

**H**ochzeit, Geburtstag, Weihnachten oder einfach ein Fototermin? Es gibt viele Gelegenheiten, zu denen nicht nur der Mensch, sondern auch der Hund im perfekten Outfit einen gelungenen Auftritt haben möchte. Mit einer stylischen Fliege verwandelt sich Ihr Vierbeiner im Handumdrehen in einen echten Gentleman. Das modische Accessoire wird ganz einfach am Halsband bzw. -geschirr mit einem Gummiband befestigt oder gleich mit dem passenden Halsband – natürlich im selben Muster – geliefert. Das Must-Have für den adretten Hund von Welt lässt sich je nach Halsumfang verstellen (18–26 cm).

Und es ist ein sicherer Garant, dass Sie und Ihr pelziger Begleiter alle Blicke auf sich ziehen!



## IMPRESSUM

**Herausgeber**  
Das Dehner Magazin ist das Kundenmagazin der  
Dehner Gartencenter GmbH & Co. KG  
Donauwörther Straße 3-5 D-86641 Rain  
Telefon +49 (0) 90 90 – 78 97 89  
dehner.de

bzw.

Dehner Gartencenter Österreich GmbH & Co. KG  
Pluskaufstraße 10 A-4061 Pasching  
Telefon + 43 (0) 7322 – 70 33 3  
dehner.at

**Geschäftsführer**  
Georg Weber, Frank Böing, Dr. Hansjörg Flassak,  
Bernhard Hönig, Oliver Haller

**Amtsgericht Augsburg**  
Dehner Gartencenter GmbH & Co. KG, HRA 18972  
**Komplementärin**  
Dehner Gartencenter Verwaltungs-GmbH, Rain  
Amtsgericht Augsburg, HRB 30828

**Redaktion**  
Elisabeth Kögel (Redaktionsleitung)  
Redaktion & PR  
Eschenrieder Straße 22, 82194 Gröbenzell  
redaktion@elisabeth-koegel.de  
www.elisabeth-koegel.de

**Redaktionelle Mitarbeit**  
Thomas Brodmann, Hannah Crawford,  
Christa Klus-Neufanger, Esther Schmidt

**Anzeigenverkauf**  
Martin Schaible / Markus Piendl  
(verantwortlich für Anzeigen)  
QM MedienPartner München GmbH & Co. OHG  
Kommunikationsloft - Pasinger Straße 2, 82152 Planegg  
bayern@qm-medienpartner.net

**Art-Direction**  
Isabell Sappel

**Litho und Herstellung**  
Peter Becker GmbH  
Bürgerbräu / Haus 09, Frankfurter Str. 87  
97082 Würzburg

**Druck**  
Franz Anton Niedermayr  
Graphische Kunstanstalt GmbH & Co. KG  
Leibnizstraße 3, 93055 Regensburg

**Vertrieb**  
Sie erhalten das Dehner Magazin  
kostenlos in allen Märkten der  
Dehner Gartencenter GmbH & Co. KG in Deutschland  
sowie  
der Dehner Gartencenter Österreich GmbH & Co. KG  
in Österreich.

Erscheinungsweise 4-mal jährlich

**Anzeigenpreisliste**  
Es gilt die Liste Nr. 10 vom 01.11.2019  
Für unverlangt eingesandte Manuskripte, Bilder und  
Ähnliches wird keine Haftung übernommen.  
Alle Angaben ohne Gewähr. Die Zeitschrift und alle  
in ihr enthaltenen Beiträge und Abbildungen sind  
urheberrechtlich geschützt. Mit Ausnahme der  
gesetzlich zugelassenen Fälle ist eine Verwertung ohne  
Einwilligung des Herausgebers strafbar. Das gilt  
insbesondere für Vervielfältigungen, Übersetzungen,  
Mikroverfilmungen und die Einspeicherung und  
Verarbeitung in elektronischen Systemen.

Die genannten €-Preise gelten für die Dehner-Märkte  
in Deutschland und Österreich. Sämtliche  
Preisangaben sind ohne Gewähr.  
Die Bücherangebote sind preisgebunden.  
Alle Angebote gelten, solange der Vorrat reicht.  
Irrtümer und Druckfehler vorbehalten.



© 2020 Dehner Gartencenter GmbH & Co. KG bzw.  
Dehner Gartencenter Österreich GmbH & Co. KG

Fotos: Dehner



# DEHNER FLÜSSIGDÜNGER IN NEUER QUALITÄT

verbesserte Rezeptur –  
reich an Spurenelementen

neue, ergonomische  
Flasche – mit Antirutsch-  
Noppen

Flasche zu 90 % aus  
Recycling-Kunststoff



# Mähen mit Stil

## Der neue GARDENA HandyMower

- Leicht, wendig, kompakt
- Ideal für kleine Gärten
- Teil des GARDENA Akku-Systems

\*

 **GARDENA**<sup>®</sup>

[GARDENA.com](https://www.gardena.com)

