


Zertan datza gelako delegatua izatea.

Helburua:




Helburua da ikasgelako familiekin komunikazio-kanal eraginkor bat sortzea, Guraso Elkartearekin eta gainerako Delegatu Sarearekin koordinatzeko gai izango dena, eta, aldi berean, familien parte-hartzea sustatzen saiatuko dena.

Horretarako, ikasgela bakoitzeko 2 pertsonak beren borondatez beteko dute delegatu-lana aurreko ikasturteko pertsonarekin batera. Asmoa da gela bakoitzean bi ordezkari egotea, eta urtero pertsona bateranoena berri-tzea. **Pertsona bakoitza 2 urterako ordezkaria da;** horrela, eramangarriagoa da eta txandakakoa da, zaintza gertutik ezagutzeko eta inplikaturako hezkuntza-eragileen arteko koordinazioa ezartzeko beharra ezagutzeko.

Ikasturtea aurkezteko bileretan, aurreko ikasturteko delegatuek komentatuko dute iritsi dela garaia delegaturietako bat aldatzeko. Horien artean, gainerako familiei zer egin behar den kontatuko diete, boluntario bat ateratzeko animatuko dute eta ordura arte izandako dinamikaren berri emango diete, eta funtzioen banaketa berria ezarriko dute, bien artean adostutakoaren arabera.

Zereginak:




Hauek dira gelako ordezkariaren zeregin nagusiak:

- > **Delegatu Sarearen bileretara joatea.** Ikasturte osoan 3 bilera egingo dira.
- > **Familiei Guraso Elkartetik helarazten den informazioa birbidaltzea.**
- > **Gelako familien e-mailak eta telefonoak biltzea.**

Gainera, gomendagarria da:


- > **Guraso Elkartearen funtzionamendua ezagutzea.** Organigrama eta horri lotutako informazio guztia webgunean eskuragarri dago.
- > **Guraso Elkarteko batzordeen kontaktuak eskura izatea.** Adierazi gelako familiei kexak, erreklamazioak edo proposamenak bideratzeko bideak.
- > **Ikasturteko irakasleak ezagutaraztea eta zikloko ordezkariarekin harremanetan egotea.**

Lan egiteko modua:



2 ordezkariak **beren ordezkaritza eta koordinazio modua aukeratuko dute**, eta, gelako familiei begira, egokiena iruditzen zaien koordinazio-modua ezarriko dute.

Hautaketa-prozesua:



1. Ikasturteko ordezkariak ikasturteko aurkezpen bileran azalduko dute prozesua.

Aldez aurretik irakaslearekin hitzartu beharko da aurkezpena egiteko momenturik egokiena.

2. Behin prozesua azalduta, **ordezkaria nor izan nahi duen galdetuko da.**

3. **Hautagai bat baino gehiago badago, beren artean ados jartzeko proposatuko zaie.** Ados ez badaude, bozketa bat egingo da.

4. **Inork ez badu bere burua boluntarioki eskaintzen, zozketa egingo da,** dauden ikasle adina zenbaki jarritz eta zenbaki bat ateraz. Norbait Guraso Elkartean beste funtzioaren bat egiten ari bada eta eskuordetu nahi ez badu, zozketatik kanpo geratuko da.

5. **Ezin izango da inor behartu ordezkari izatera.**

6. **Parte-hartzearekin harremana:** ikasturte berriko ordezkariak Parte-hartze Batzordeari bidaliko dizkiote datu berriak, Delegatu Sarean sartu ahal izateko.

•  partehartzea@deustukoikastola.eus