


Tilastokeskus
Tilastoarkisto

Kuntasektorin palkat 2005

Löner för kommunalanställda



Kuntasektorin palkat 2005

Löner för kommunalanställda

Tiedustelut – Förfrågningar – Inquiries:

*Markku Jutila
Kaija Kallio
Terhi Öberg
(09) 17 341*

Suomen virallinen tilasto
Finlands officiella statistik
Official Statistics of Finland

Kansikuva – Pärbild – Cover graphics: Jannis Mavrostomos

© 2006 Tilastokeskus – Statistikcentralen – Statistics Finland

*Tietoja lainattaessa lähteenä on mainittava Tilastokeskus.
Uppgifterna får lånas med uppgivande av Statistikcentralen som källa.
Quoting is encouraged provided Statistics Finland is acknowledged as the source.*

*ISSN 1795–5165
= Suomen virallinen tilasto
ISSN 1459–6369
ISBN 952–467–627–3*

Multiprint Oy, Helsinki 2006

Alkusanat

Kuntasektorin palkat 2005 julkaisussa kuvataan kuntien ja kuntayhtymien palveluksessa olevien palkansaajien ansioita ja lukumääriä. Tiedot perustuvat Tilastokeskuksen tekemään kuntasektorin palkkatiedusteluun, johon kunnat ja kuntayhtymät ilmoittavat palvelussuhde- ja palkkatiedot vuosittain lokakuun 1. päivänä voimassa olevien palvelussuhteiden osalta.

Tiedusteluun vastaaminen tapahtuu kokonaan sähköisessä muodossa ja kuntasektorin työnantajat saavat aineistoistaan myös palautetilastoja internetin välityksellä.

Kuntasektorin palkka-aineistojen tietoja käyttävät myös Kunnallinen työmarkkinalaitos, palkansaajien järjestöt sekä tutkimuslaitokset.

Kunnista ja kuntayhtymistä saatiin lokakuulta 2005 palvelussuhdetiedot 423 000 palkkaa saaneesta palkansaajasta. Kunnallisen yleisen virka- ja työehtosopimuksen piirissä oli 300 000 palkansaajaa, opetusallalla 67 000 opettajaa, teknisten sopimuksen piirissä 26 000, lääkärisopimuksen piirissä 14 000 ja tuntipalkkaisten sopimuksen piirissä 16 000 palkansaajaa. Lisäksi aineistossa on palvelussuhdetiedot 30 000 palkattomalla virkavapaalla tms. olleesta henkilöstä.

Kuukausipalkan käsitteinä on käytetty keskimääräistä peruspalkkaa, säännöllisen työajan ansiota ja kokonaisansiota. Tehdyn työajan tuntipalkat on laskettu säännölliseltä- ja kokonaistyöajalta.

Julkaisu noudattelee suurelta osin edellisvuosien julkaisuja, mutta joidenkin liitetaulukoiden sisältöä on uudistettu ja numerointia on muutettu.

Yhteenvedo-osassa on entistä enemmän jakaumakuviota, jotka valaisevat tarkasteluissa usein keskiarvopalkkojen taustalle jääviä palkkavaihteluita.

Palkkojen keskiarvot ja jopa muutokset ovat hyvin herkkiä mm. rakennemuutoksille, kun taas jakaumatunnusluvut, esimerkiksi mediaani, ovat stabiilimpia ja tärkeä peruste johtopäätöksille.

Julkaisun liitetaulukoihin sisältyy yleensä kuukausipalkkainen koko- ja osa-aikainen henkilöstö. Tuntipalkkaisista työntekijöistä on erilliset taulukot 1b, 7a, 7b ja 12.

Samalta henkilöltä on tilastossa mukana vain yksi kuukausipalkkainen ns. pääpalvelussuhde.

Tilaston toteutuksesta on vastannut Markku Jutila.

Förord

Publikationen 'Löner för kommunalanställda 2005' anger uppgifter om antalet löntagare inom kommuner och samkommuner samt om deras löner. Uppgifterna grundar sig på Statistikcentralens enkät om lönerna inom kommunsektorn. Kommunerna och samkommunerna meddelar årligen uppgifterna om anställningsförhållanden och löner för de anställningsförhållanden som är i kraft den 1 oktober.

Enkäten görs i sin helhet elektroniskt och arbetsgivarna inom kommunsektorn får också återrapporterna via internet.

Kommunsektorns lönematerial används också av Kommunala arbetsmarknadsverket, löntagarorganisationer och forskningsinstitut.

För oktober 2005 erhöles från kommuner och samkommuner anställningsuppgifter om 423 000 löntagare med lön. Det allmänna tjänste- och arbetskollektivavtalet omfattade 300 000 löntagare, inom undervisningsbranschen 67 000 lärare, det tekniska avtalet 26 000, läkaravtalet 14 000 och avtalet för timavlönade 16 000 löntagare. Ytterligare innehåller materialet uppgifter om anställningsförhållanden för 30 000 personer på tjänstledighet utan lön o.d.

Som månadslönebegrepp har man använt grundlön, lön för ordinarie arbetstid och totallön. Timlön för den utförda arbetstiden räknas för den ordinarie- och totalarbetstiden.

Publikationen följer i huvuddrag publikationerna för tidigare år, men innehållet i vissa tabellbilagor har reviderats och numreringen har ändrats.

I sammandraget finns fler fördelningsdiagram än tidigare. De belyser lönevariationer som ofta kommer i bakgrunden för medellönerna i undersökningar. De genomsnittliga lönerna och t.o.m. förändringarna är mycket känsliga t.ex. för strukturomvandlingar, medan fördelningsnyckeltalen, t.ex. medianen, är mer stabila och en viktig grund för slutledningar.

I tabellbilagorna ingår i allmänhet månadsavlönade anställda på hel- och deltid. För timavlönade anställda finns separata tabeller 1b, 7a, 7b och 12.

I fråga om samma person finns det bara ett månadsavlönat s.k. huvudsakligt anställningsförhållande med i statistiken.

Markku Jutila har ansvarat för sammanställandet av statistiken.

Helsingissä marraskuussa 2006

Helsingfors i november 2006

Kari Molnar

tilastojohtaja

statistikdirektör

Sisällys

Alkusanat	3
1. Yhteenveto tuloksista.....	6
1.1 Kuntasektorin henkilöstö ja palkkakehitys sopimusaloittain	6
1.2 Kuntasektorin palkansaajat ja kehitys kuntamuodoittain.....	8
1.3 Julkisen sektorin henkilöstön kehitys 1990–2005. 10	
1.4 Kuntasektorin henkilöstö ja palkat hallinnonaloittain.....	12
1.5 Koulutus ja palkkakehitys sekä naisten ja miesten palkkaerot	14
1.6 Palkat ja palkkajakaumat iän ja sukupuolen mukaan.....	16
1.7 Kuntasektorin palkansaajat ammattiluokituksen ja ammatin mukaan	19
1.8 Palkan muodostuminen.....	22
1.9 Kuntasektorin palkansaajat maakunnittain.....	23

2. Laatuseloste

2.1 Tilastotietojen relevanssi.....	25
2.1.1 Tiedustelun tietosisältö.....	25
2.1.2 Käytetyt luokitukset	26
2.1.3 Palkkakäsitteet.....	26
2.1.4 Muut käsitteet ja tilastolliset tunnusluvut.....	27
2.1.5 Lait ja asetukset.....	27
2.2 Tilastotutkimuksen menetelmäkuvaus.....	27
2.3 Tietojen oikeellisuus ja tarkkuus.....	28
2.4 Julkaistujen tietojen ajantasaisuus ja oikea- aikaisuus	28
2.5 Tietojen saatavuus ja läpinäkyvyys/selkeys.....	28
2.6 Tilastojen vertailukelpoisuus	28
2.7 Selkeys ja eheys/yhtenäisyys	28

Toimialataulukot:

Taulukko 1a. Kuntasektorin kuukausipalkkaisten lukumäärät ja ansiot sukupuolen mukaan toimialoittain lokakuussa 2005.....	31
Taulukko 1b. Kuntasektorin tuntipalkkaisten lukumäärät ja ansiot sukupuolen mukaan toimialoittain lokakuussa 2005.....	33
Taulukko 2. Kuntasektorin kuukausipalkkaisten lukumäärät ja ansiot palvelussuhteen, sopimusalan ja sukupuolen mukaan toimialoittain lokakuussa 2005.....	35

Koulutustaulukot:

Taulukko 3. Kuntasektorin kuukausipalkkaisten sopimusalan, koulutusasteen ja sukupuolen mukaan lokakuussa 2005	39
Taulukko 4. Kuntasektorin kuukausipalkkaisten luku-määrät ja keskimääräiset ansiot koulutusalan ja -asteen sekä tutkinnon ja sukupuolen mukaan lokakuussa 2005	40
Taulukko 5. Kuntasektorin palkansaajien lukumäärät ja keskimääräinen kokonaisansio koulutusasteen, sukupuolen ja iän mukaan lokakuussa 2005	47

Innehåll

Förord	3
1. Sammandrag av resultatet	6
1.1 Anställda inom kommunsektorn och utvecklingen av löner efter avtalsbransch.....	6
1.2 Löntagare inom kommunsektorn och utvecklingen efter kommunform	8
1.3 Utvecklingen av anställda inom den offentliga sektorn 1990–2005	10
1.4 Anställda inom kommunsektorn och löner efter förvaltningsområde	12
1.5 Utbildning och löneutveckling samt löneskillnader mellan kvinnor och män.....	14
1.6 Löner och lönefördelningar efter ålder och kön	16
1.7 Löntagare inom kommunsektorn efter yrkesklassificering och yrke.....	19
1.8 Lönebildningen	22
1.9 Löntagare inom kommunsektorn efter landskap... 23	

2. Kvalitetsbeskrivning

2.1 Relevans av statistikuppgifterna	25
2.1.1 Uppgiftsinnehållet	25
2.1.2 Klassificeringar	26
2.1.3 Lönebegrepp.....	26
2.1.4 Andra begrepp och statistiska nyckeltal	27
2.1.5 Lagar och förordningar.....	27
2.2 Metodbeskrivning för statistikundersökningen.....	27
2.3 Riktighet och exakthet	28
2.4 Tidsenlighet och rättidighet	28
2.5 Tillgänglighet och transparens	28
2.6 Jämförbarhet	28
2.7 Tydlighet och konsistens/enhetlighet.....	28

Näringsgrentabeller:

Tabell 1a. Månadsavlönade inom den kommunala sektorn; antal och löner efter kön och näringsgren i oktober 2005.....	31
Tabell 1b. Timavlönade inom den kommunala sektorn; antal och löner efter kön och näringsgren i oktober 2005	33
Tabell 2. Månadsavlönade inom den kommunala sektorn; antal och löner efter anställningsförhållande, avtalsbransch, kön, och näringsgren i oktober 2005	35

Utbildningstabeller:

Tabell 3. Månadsavlönade inom den kommunala sektorn efter avtalsbransch, utbildningsnivå och kön i oktober 2005.....	39
Tabell 4. Månadsavlönade inom den kommunala sektorn; antal och medellöner efter utbildningsområde, -nivå, examen och kön i oktober 2005	40
Tabell 5. Löntagare inom den kommunala sektorn; antal och genomsnittlig totallöns efter utbildningsnivå, kön och ålder i oktober 2005	47

Ammattitaulukot:	49	Yrkestabeller:.....	49
Taulukko 6a. Kuntasektorin kuukausipalkkaiset ammatiluokituksen ja sukupuolen mukaan lokakuussa 2005	51	Tabell 6a. Månadsavlönade inom den kommunala sektorn efter yrkesklassificering och kön i oktober 2005.....	51
Taulukko 6b. Kuntasektorin kuukausipalkkaiset ammatiluokituksen, ammatin ja sukupuolen mukaan lokakuussa 2005	57	Tabell 6b. Månadsavlönade inom den kommunala sektorn efter yrkesklassificering, yrke och kön i oktober 2005.....	57
Taulukko 7a. Kuntasektorin tuntipalkkaiset ammatiluokituksen ja sukupuolen mukaan lokakuussa 2005	71	Tabell 7a. Timavlönade inom den kommunala sektorn efter yrkesklassificering och kön i oktober 2005.....	71
Taulukko 7b. Kuntasektorin tuntipalkkaiset ammatiluokituksen, ammatin ja sukupuolen mukaan lokakuussa 2005	74	Tabell 7b. Timavlönade inom den kommunala sektorn efter yrkesklassificering, yrke och kön i oktober 2005.....	74
Ansioluokittaiset taulukot:	77	Tabeller efter lönenivå:	77
Taulukko 8. Kuntasektorin kuukausipalkkaisten lukumäärät kokonaisansion jakauman, sopimusalan, kuntamuodon ja sukupuolen mukaan lokakuussa 2005.....	79	Tabell 8. Månadsavlönade inom den kommunala sektorn; antal samt procentuella andelar efter totallönenivå, avtalsförhållande, kommuntyp och kön i oktober 2005	79
Taulukko 9. Kuntasektorin kuukausipalkkaiset kokonaisansion jakauman, ikäryhmän ja sukupuolen mukaan lokakuussa 2005	80	Tabell 9. Månadsavlönade inom den kommunala sektorn; antal samt procentuella andelar efter totallönenivå, åldersgrupp och kön i oktober 2005.....	80
Alueelliset ja työnantajittaiset taulukot:.....	81	Tabeller efter område och arbetsgivaren:.....	81
Taulukko 10a. Kuntasektorin kuukausi- ja tuntipalkkaisten lukumäärät ja ansiot palvelussuhteen ja sopimusalan mukaan kunnittain lokakuussa 2005	83	Tabell 10a. Månads- och timavlönade inom den kommunala sektorn; antal löner efter anställningsförhållande, avtalsbransch och kommun i oktober 2005.....	83
Taulukko 10b. Kuntasektorin kuukausipalkkaisten lukumäärät ja ansiot palvelussuhteen, sopimusalan ja sukupuolen mukaan kuntayhtymittäin lokakuussa 2005	91	Tabell 10b. Månadsavlönade inom den kommunala sektorn; antal och löner efter anställningsförhållande, avtalsbransch och kön i samkommun i oktober 2005	91
Taulukko 11. Kuntasektorin kuukausipalkkaisten luku-määrät ja ansiot maakunnan, hallinnonalan ja sukupuolen mukaan lokakuussa 2005	95	Tabell 11. Månadsavlönade inom den kommunala sektorn; antal och löner efter landskap, förvaltningsområde och kön i oktober 2005.....	95
Tuntipalkkaiset palkkaryhmittäin taulukko:	99	Tabell om timavlönade efter lönegrupp:	99
Taulukko 12. Kuntasektorin tuntipalkkaisten työntekijöiden lukumäärät, työtunnit ja ansiot sukupuolen ja palkkaryhmän mukaan lokakuussa 2005	101	Tabell 12. Timavlönade inom den kommunala sektorn; antal, arbetstimmar och löner efter kön och lönegrupp i oktober 2005.....	101

1. Yhteenvedo tuloksista

1. Sammandrag av resultatet

1.1 Kuntasektorin henkilöstö ja palkkakehitys sopimusaloittain

Kuntien ja kuntayhtymien kuukausipalkkaisen kokoaikaisen henkilöstön kokonaiskeskiansio lokakuussa 2005 oli 2 407 euroa. Vastaava säännöllisen työajan keskiansio oli 2 308 euroa. Kuukausipalkkaisia oli kaikkiaan 410 000 ja tuntipalkkaisia 16 000. Osittaiskato huomioidaan ottaen henkilöstömäärä näyttäisi vähenevän hienoisesti edellisvuodesta.

Tilastokeskuksen ansiotasoindeksillä mitattuna kuntasektorin säännöllisen työajan keskiansion vuosinousu oli 4,4 prosenttia vuoden 2005 neljännellä neljänneksellä.

1.1 Anställda inom kommunsektorn och utvecklingen av löner efter avtalsbransch

I oktober 2005 var totalmedellönen per månad för heltidsanställda månadsavlönade inom kommuner och samkommuner 2 407 euro. Motsvarande medellön för ordinarie arbetstid var 2 308 euro. Det fanns totalt 410 000 månadsanställda och 16 000 timanställda. Det verkar som om antalet anställda minskar något från året innan med beaktande av delvis bortfall.

Mäthet med Statistikcentralens förtjänstnivåindex steg medellönerna på årsnivå för kommunsektor med ordinarie arbetstid med 4,4 procent under det fjärde kvartalet 2005.

Taulukko 1.1 Kuntasektorin palkansaajien lukumäärät ja ansiot sopimusaloittain lokakuussa 2005

Tabell 1.1 Löntagare inom den kommunala sektorn, antal och löner efter avtalsbransch i oktober 2005

Sopimusala Avtalsbransch	Kokoaikaiset - Heltidsanställda					Osa-aikaiset - Deltidsanställda				
	Säännöllinen ansio Ordinarie lön		Kokonaisansio Totallön		Säännöllinen ansio Ordinarie lön		Kokonaisansio Totallön			
	Lkm	Muutos ²⁾	€	Muutos ²⁾	€	Vaihtelu ³⁾	Lkm	Muutos ²⁾	€	Vaihtelu ³⁾
	Antal	Förändring ²⁾		Förändring ²⁾		Variant ³⁾	Antal	Förändring ²⁾		Variant ³⁾
Kk-palkkaiset - Månadsavlönade	350 200	-1,4 %	2 308	4,5 %	2 407	39,7 %	53 740	-4,2 %	1 411	51,6 %
Yleinen sop. - Allmän avt.	253 400	-1,7 %	2 081	4,0 %	2 106	26,3 %	44 590	-5,2 %	1 263	37,1 %
1 Johtajat ja ylimmät virkamiehet										
<i>Chefer och högre tjänstemän</i>	7 970	.	3 395	.	3 404	38,5 %	260	.	1 790	41,7 %
2 Erityisasiantuntijat										
<i>Specialister</i>	33 340	.	2 395	.	2 424	24,4 %	3 310	.	1 503	36,5 %
3 Asiantuntijat										
<i>Experter</i>	65 350	.	2 197	.	2 238	18,8 %	9 150	.	1 475	35,8 %
4 Toimisto- ja asiakaspalvelutyöntekijät										
<i>Kontorspersonal och personal i kundservicearbete</i>	23 060	.	1 854	.	1 864	11,9 %	3 640	.	1 098	32,6 %
5 Palvelu-, myynti- ja hoitotyöntekijät										
<i>Service-, försäljnings- och omsorgspersonal</i>	87 050	.	1 923	.	1 943	17,0 %	17 610	.	1 199	32,3 %
9 Muut työntekijät										
<i>Övriga arbetstagare</i>	31 660	.	1 729	.	1 743	13,0 %	7 820	.	1 051	34,0 %
Opettajat - Lärare	60 800	-1,5 %	2 765	5,7 %	3 049	24,7 %	5 340	3,7 %	1 903	36,5 %
Tekniset - Tekniska	23 900	2,0 %	2 395	4,3 %	2 519	28,2 %	1 640	-6,7 %	1 319	37,5 %
1 Johtajat ja ylimmät virkamiehet										
<i>Chefer och högre tjänstemän</i>	820	.	3 619	.	3 684	20,8 %	20	.	2 097	24,8 %
2 Erityisasiantuntijat										
<i>Specialister</i>	3 730	.	3 060	.	3 147	20,8 %	290	.	1 820	29,8 %
3 Asiantuntijat										
<i>Experter</i>	7 610	.	2 459	.	2 588	25,1 %	630	.	1 323	30,6 %
4 Toimisto- ja asiakaspalvelutyöntekijät										
<i>Kontorspersonal och personal i kundservicearbete</i>	1 040	.	1 922	.	1 964	17,3 %	100	.	1 081	22,9 %
5 Palvelu-, myynti- ja hoitotyöntekijät										
<i>Service-, försäljnings- och omsorgspersonal</i>	3 560	.	2 338	.	2 458	15,8 %	50	.	1 175	29,5 %
7 Rakennus-, korjaus- ja valmistustyöntekijät										
<i>Byggnads-, reparations- och tillverkningsarbetare</i>	2 250	.	1 939	.	2 131	24,8 %	190	.	1 102	32,8 %
8 Prosessi- ja kuljetustyöntekijät										
<i>Process- och transportarbetare</i>	1 090	.	2 078	.	2 288	24,5 %	60	.	1 209	43,3 %
9 Muut työntekijät										
<i>Övriga arbetstagare</i>	3 530	.	1 847	.	1 976	21,5 %	290	.	1 031	29,2 %
Lääkärit - Läkare	11 400	-1,5 %	4 902	8,1 %	5 649	34,4 %	2 170	1,7 %	3 307	48,8 %
Tuntipalkkaiset - Timavlönade ¹⁾	15 600	-8,2 %	1 931	3,5 %	1 968					

¹⁾Palkkaryhmä - Lönegrupp 1-4; keskituntiansio on kerottu 170 - medeltimlön har multiplicerats med 170 för att ge månadslön

²⁾Pienissä ryhmissä muutoslutvat ovat epävarmoja - I små grupper är ändringssifforna osäkra

³⁾Vaihtelukoefficientin = keskihajonta/keskiarvo % - Variationskoefficient = standardavvikelse / medeltal %

Kuntasektorin palkansaajien ansiojakaumat ovat vinoja oikealle, joten esimerkiksi kokonaisansion mediaani 2133 euroa on lähes 300 euroa keskiarvoa pienempi. Kahdeksankymmentä prosenttia henkilöstöstä sijoittuu palkaltaan jakauman ensimmäisen desiiilipsteen 1 663 euron ja yhdeksännen desiiilipsteen 3 394 euron väliin.

Kokonaisansion jakauman alkupäähän sijoittuu lähinnä kunnallisen yleisen sopimuksen piiriin kuuluvia palkan-saajia, keskivaiheilla tulee mukaan teknisen- ja opettaja-sopimuksen henkilöstöä ja jakauman yläpäässä yli 5 000 euron ansioluokassa noin 90 % on lääkäreitä.

Koko-aikaisten osuus kuukausipalkkaisuista palkan-saajista oli noin 87 prosenttia. Osa-aikaisten osuus on kasvanut ja viime vuosina erityisesti lääkärien sopimusallalla. Kasvu on tapahtunut pääosin omasta pyynnöstä osa-aikaisissa palvelussuhteissa, mm. osa-aikaläkkeellä työskentelevissä. Omasta pyynnöstään osa-aikaisessa palvelussuhteessa työskenteli kaikista osa-aikaisista noin 28 prosenttia. Yleisellä sopimusallalla vastaava osuus oli 26 %, Opettajilla 30 %, teknisillä 48 % ja lääkäreillä 44 %. Kuukausipalkkaisuista oli vakinaisia 74 prosenttia ja naisia oli noin 80 prosenttia kuntasektorin henkilöstöstä. Sopimusala vakioituna naisten säännöllisen työajan ansio oli 86 % miesten ansiosta.

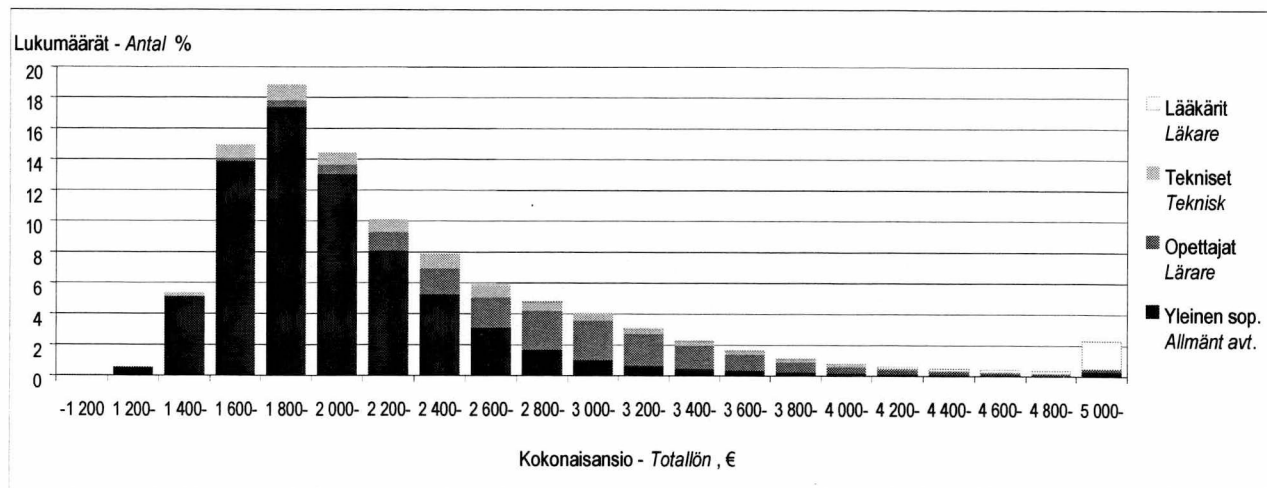
Inom kommunsektorin on löntagarnas lönefordelningar skeva åt höger, vilket innebär att t.ex. medianen för totallönen på 2 133 euro är nästan 300 euro mindre än genomsnittet. Åttio procent av de anställda ligger löne-mässigt mellan den första decilen på 1 663 euro och den nionde decilen på 3 394 euro.

I början av fördelningen av totallönen finns närmast löntagare inom ramen för det allmänna kommunala avtalet, i mitten finns anställda inom ramen för det tekniska avtalet och läraravtalet och i övre ändan av fördelningen är omkring 90 procent läkare i lönegruppen med en lön på mer än 5 000 euro.

De heltidsanställdas andel av månadsavlönade löntagare var omkring 87 procent. Andelen deltidsanställda har ökat under de senaste åren speciellt inom läkarnas avtalsbransch. Ökningen har huvudsakligen skett på egen begäran när det gäller deltidsanställningar, bl.a. bland deltidspensionärer. Deras andel av alla deltidsanställda var ungefär 28 procent. Inom den allmänna avtalsbranschen var motsvarande andel 26 procent, för lärarna 30 procent, för den tekniska branschen 48 procent och för läkarna 44 procent. Av de månadsavlönade var 74 procent ordinarie och av anställda inom kommunsektorin var omkring 80 procent kvinnor. Standardiserat efter avtalsbransch var kvinnornas medellön för ordinarie arbetstid 86 procent av mäns.

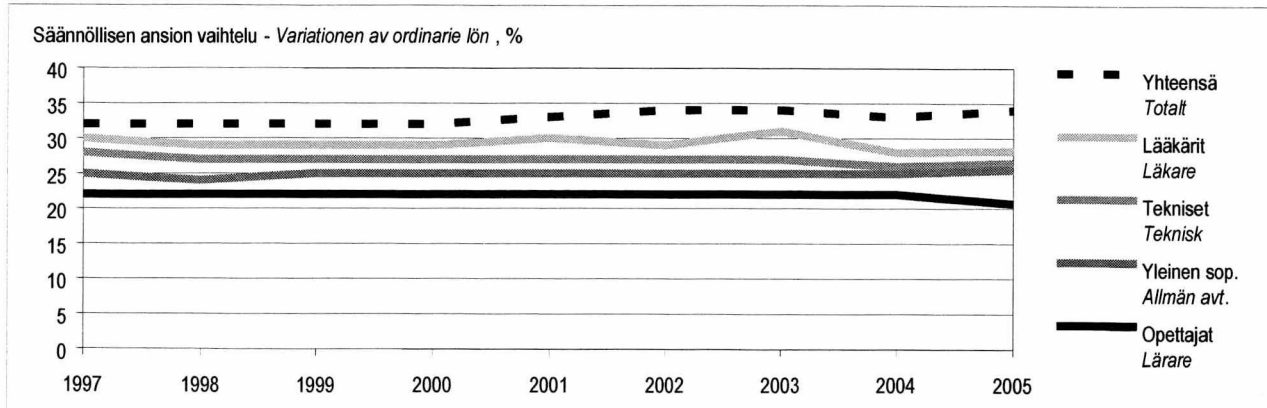
Kuvio 1.1a Kuntasektorin kuukausipalkkaisten kokonaisansion jakauma lokakuussa 2005

Figur 1.1a Månadsavlönade inom den kommunala sektorn; fördelning av totallönen i oktober 2005



Kuvio 1.1b Säännöllisen ansion vaihtelu kuntasektorin sopimusaloilla vuosina 1997-2005

Figur 1.1b Variationen av ordinarie lön efter avtalsbransch inom den kommunala sektorn åren 1997-2005



1.2 Kuntasektorin palkansaajat ja kehitys kuntamuodoittain

Liitetaulukoissa on lukumäärissä yleensä kaikki kuukausipalkkaiset kokoaikaiset ja joissakin taulukoissa myös osa-aikaiset palkansaajat. Kokoikaisten ansiot on laskettu koko kuukaudelta täyttä palkkaa saaneista. Kuntasektorilla oli myös noin 3 200 kuukausipalkkaista sivutoimista palkansaajaa ja noin 16 000 tuntipalkkaista työntekijää.

Jakaumataulukoissa 8 ja 9 mukana ovat ainoastaan koko kuukaudelta täyttä palkkaa saaneet koko-aikaiset.

Kokoaikaisista 77 % ja osa-aikaisista 58 % oli vakinaisia. Kokoikaisten vakinaisten kokonaisansio oli 2 450 ja määräaikaisten 2 267 euroa (luvussa ei ole mukana työllistettyjä ja oppilaita yms.). Kuntasektori työllisti työllistämisvaroin noin 8 000 henkilöä, joista 2 000 kokoaikaisesti.

Kuntasektorin palveluksessa vuonna 2005 olleista kuukausipalkkaisista palkansaajista 36 % oli virkasuhteisia. Virkasuhteisten osuus on jatkuvasti vähentynyt. Vuonna 1975 virkasuhteisten osuus oli 80 %. Virkasuhteisten kokonaiskeskiansio oli 2 926 euroa, kun se työsuhteisilla oli 2 076 euroa.

1.2 Löntagare inom kommunsektorn och utvecklingen efter kommunform

I tabellbilagorna ingår i allmänhet alla heltidsanställda månadsavlönade i antalet och i några tabeller också deltidsanställda. Lönerna för heltidsanställda har räknats på basis av de anställda som fått full lön för hela månaden. Därtill fanns det omkring 3 200 månadsavlönade löntagare med bisyssla inom kommunsektorn och ungefär 16 000 timavlönade.

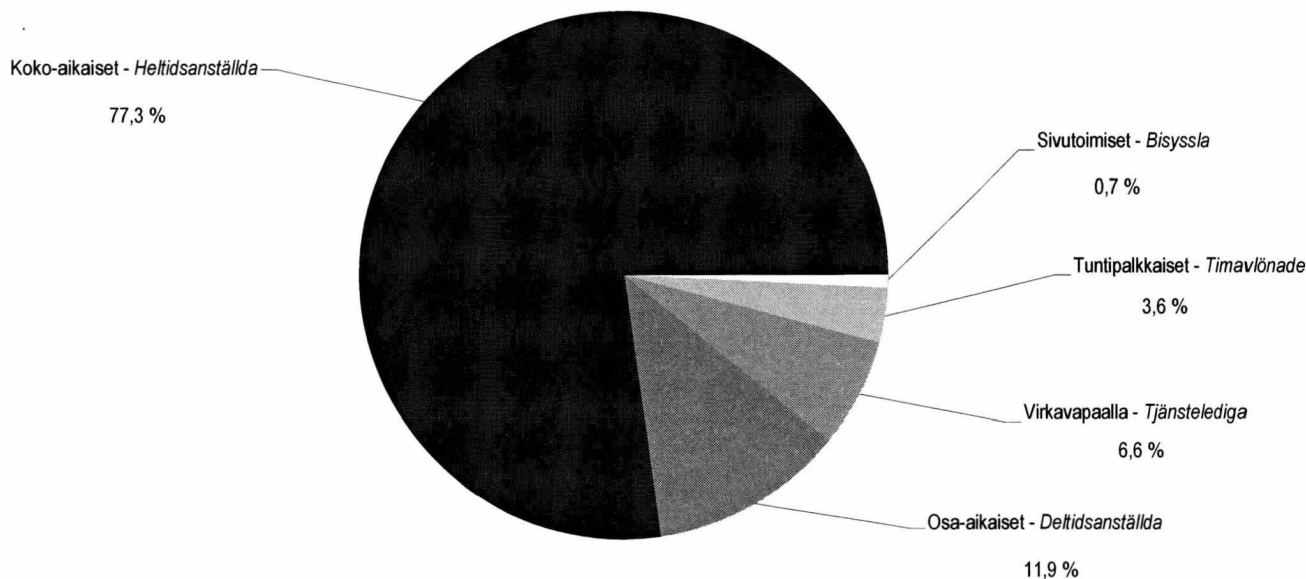
I fördelningstabellerna 8 och 9 ingår bara de heltidsanställda som fått full lön hela månaden.

Av heltidsanställda var 77 procent och av deltidsanställda 58 procent ordinarie. Totallönen för ordinarie heltidsanställda var 2 450 och för visstidsanställda 2 267 euro (omfattar inte personer som sysselsatts med sysselsättningsbidrag, elever o.d.). Kommunsektorn sysselsatte ungefär 8 000 personer med sysselsättningsbidrag, av vilka 2 000 var heltidsanställda.

Av de månadsavlönade kommunalanställda år 2005 var 36 procent i tjänsteförhållande. Andelen personer i tjänsteförhållande har kontinuerligt minskat. År 1975 var andelen personer i tjänsteförhållande 80 procent. Totalmedellönen för personer i tjänsteförhållande var 2 926 euro, då den för personer i anställningsförhållande var 2 076 euro.

Kuvio 1.2a Kuntasektorin henkilöstö lokakuussa 2005, N=453 000

Figur 1.2a Personalen inom den kommunala sektorn i oktober 2005



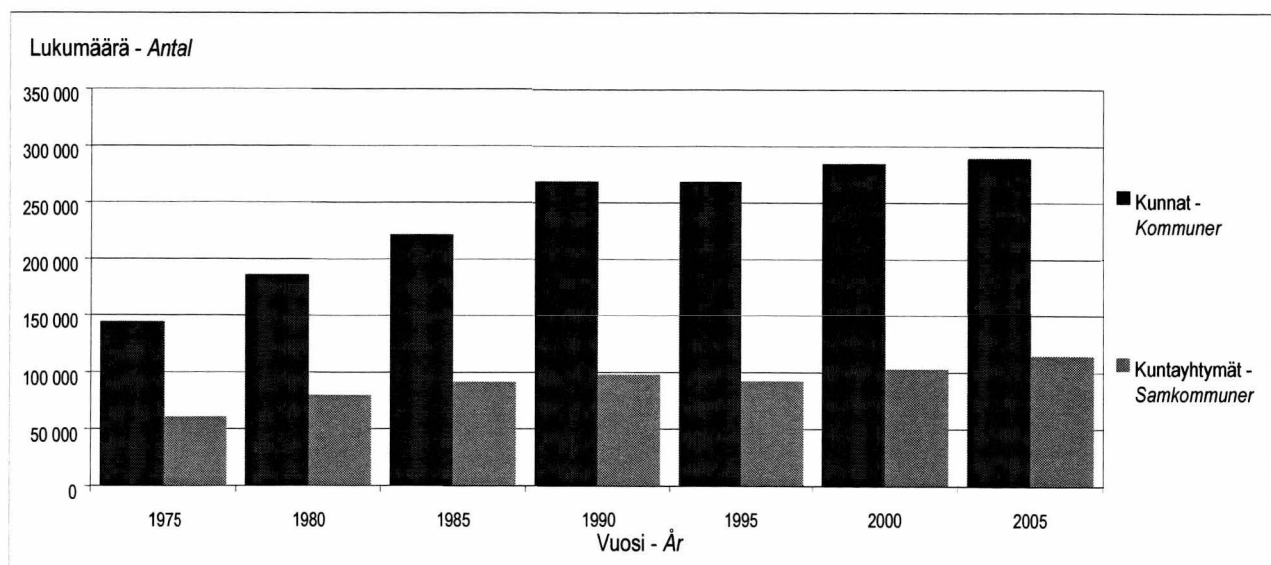
Taulukko 1.2 Kuntasektorin palkansaajat vuosina 1975–2005

Tabell 1.2 Löntagare inom den kommunala sektorn åren 1975–2005

Vuosi - År	Kokoaikaiset <i>Heltidsanställda</i>		Osa-aikaiset <i>Deltidsanställda</i>		Kokoaikasten kokonaisansio <i>Genomsnittlig totallön</i>	
	Lukumäärä	Muutos	Lukumäärä	Muutos	Euro/kk	Muutos
	Antal	Förändring 1975=100	Antal	Förändring 1975=100	Euro/månad	Förändring 1975=100
Kuntasektori - Den kommunala sektorn						
2005	350 200	183	53 700	413	2 407	559
2004	355 000	185	56 000	431	2 296	533
2003	350 900	183	52 300	402	2 205	512
2002	350 000	183	51 600	397	2 140	497
2001	346 800	181	49 300	379	2 054	476
2000	338 600	177	50 300	387	1 986	461
1995	320 900	168	39 800	306	1 720	399
1990	343 300	179	24 500	188	1 463	340
1985	295 000	154	18 300	138	1 031	239
1980	240 200	125	26 000	195	657	152
1975	192 100	100	13 300	100	431	100
Kunnat - Kommuner						
2005	250 200	189	39 200	350	2 328	536
2004	259 100	196	42 000	375	2 230	513
2003	254 300	192	41 200	368	2 134	491
2002	254 600	192	40 800	864	2 060	474
2001	252 800	191	38 700	346	1 999	460
2000	245 600	185	40 100	358	1 934	445
1995	235 000	177	33 400	298	1 681	387
1990	250 900	189	18 300	163	1 445	333
1985	207 200	156	14 300	124	1 024	236
1980	164 700	124	21 700	189	658	151
1975	133 000	100	11 500	100	435	100
Kuntayhtymät - Samkommuner						
2005	100 000	170	14 500	806	2 603	616
2004	96 200	163	14 100	783	2 473	585
2003	96 600	164	11 100	617	2 386	564
2002	95 900	163	10 700	594	2 320	548
2001	94 000	160	10 600	589	2 197	520
2000	93 000	158	10 200	567	2 127	503
1995	85 900	146	6 400	356	1 828	432
1990	92 400	157	6 200	344	1 514	358
1985	87 800	149	4 000	222	1 047	247
1980	75 500	128	4 300	239	654	155
1975	59 100	100	1 800	100	423	100

Kuvio 1.2b Kuntasektorin palkansaajat kuntamuodoin vuosina 1975–2005

Figur 1.2b Löntagare inom den kommunala sektorn efter kommunform åren 1975–2005



1.3 Julkisen sektorin henkilöstön kehitys 1990–2005

Valtion ja kuntien palveluksessa oli vuoden 2005 marraskuussa yhteensä 545 000 palkansaajaa, joista 529 000 oli kuukausipalkkaisia ja 16 000 tuntipalkkaisia. Valtion osuus julkisen sektorin palkansaajista oli 22 %.

Vuonna 2005 valtion budjettitaloudessa oli 122 000 palkansaajaa. Koko aikaisten kokonaiskeskiansio oli 2 737 euroa kuukaudessa. Henkilöstöstä oli virkasuhteisia 83 %. Valtion henkilöstömäärä pysyi lähes ennallaan edellisvuodesta.

Taulukko 1.3 Julkisen sektorin palkansaajat vuosina 1990–2005

Tabell 1.3 Löntagare inom den offentliga sektorn åren 1990–2005

Vuosi År	Yhteensä	Kuukausipalkkaiset yhteensä			Tuntipalkkaiset		
	<i>Totalt</i>	<i>Månadsavlönade totalt</i>			<i>Timavlönade</i>		
		Valtionsektori <i>Staten</i>	Kuntasektori <i>Kommuner</i>	Yhteensä <i>Totalt</i>	Valtionsektori <i>Staten</i>	Kuntasektori <i>Kommuner</i>	Yhteensä <i>Totalt</i>
2005	545 200	121 700	407 200	528 900	200	16 100	16 300
2004	555 600	121 800	415 600	537 400	200	18 000	18 200
2003	548 900	121 800	406 600	528 400	700	19 800	20 500
2002	548 300	120 800	405 100	525 900	700	21 700	22 400
2001	540 600	118 000	399 800	517 800	700	22 100	22 800
2000	538 000	121 100	393 000	514 100	900	23 000	23 900
1999	536 400	123 200	388 600	511 800	1 000	23 600	24 600
1998	540 900	122 000	391 600	513 600	1 700	25 600	27 300
1997	536 100	119 800	386 800	506 600	2 100	27 400	29 500
1996	527 100	118 500	378 500	497 000	2 400	27 700	30 100
1995	517 600	120 600	365 000	485 600	2 500	29 500	32 000
1990	616 900	195 800	374 300	570 100	14 300	32 500	46 800

Valtion asema työnantajana 1990-luvulla muuttui merkittävästi. Valtio yhtiöitti merkittäviä palvelujaan, kuten postilaitoksen, rautatiet, siivoustoimen, tietotekniikka-palvelut ja hankintatoimen. Myös valtion oppilaitoksia on kunnallistettu. Valtion budjettitalouden henkilöstön määrä vähentyi kolmanneksen 180 000:sta noin 120 000 henkilöön.

1.3 Utvecklingen av anställda inom den offentliga sektorn 1990–2005

I november 2005 var antalet anställda inom staten och kommunerna totalt 545 000, av vilka 529 000 var månadsavlönade och 16 000 timavlönade. Statens andel av den offentliga sektorns löntagare var 22 procent.

År 2005 omfattade statens budgetekonomi 122 000 löntagare. Den totala medellönen för heltidsanställda var 2 737 euro per månad. Av de anställda hade 83 procent ett tjänsteförhållande. Antalet anställda inom staten var nästan oförändrat från året innan.

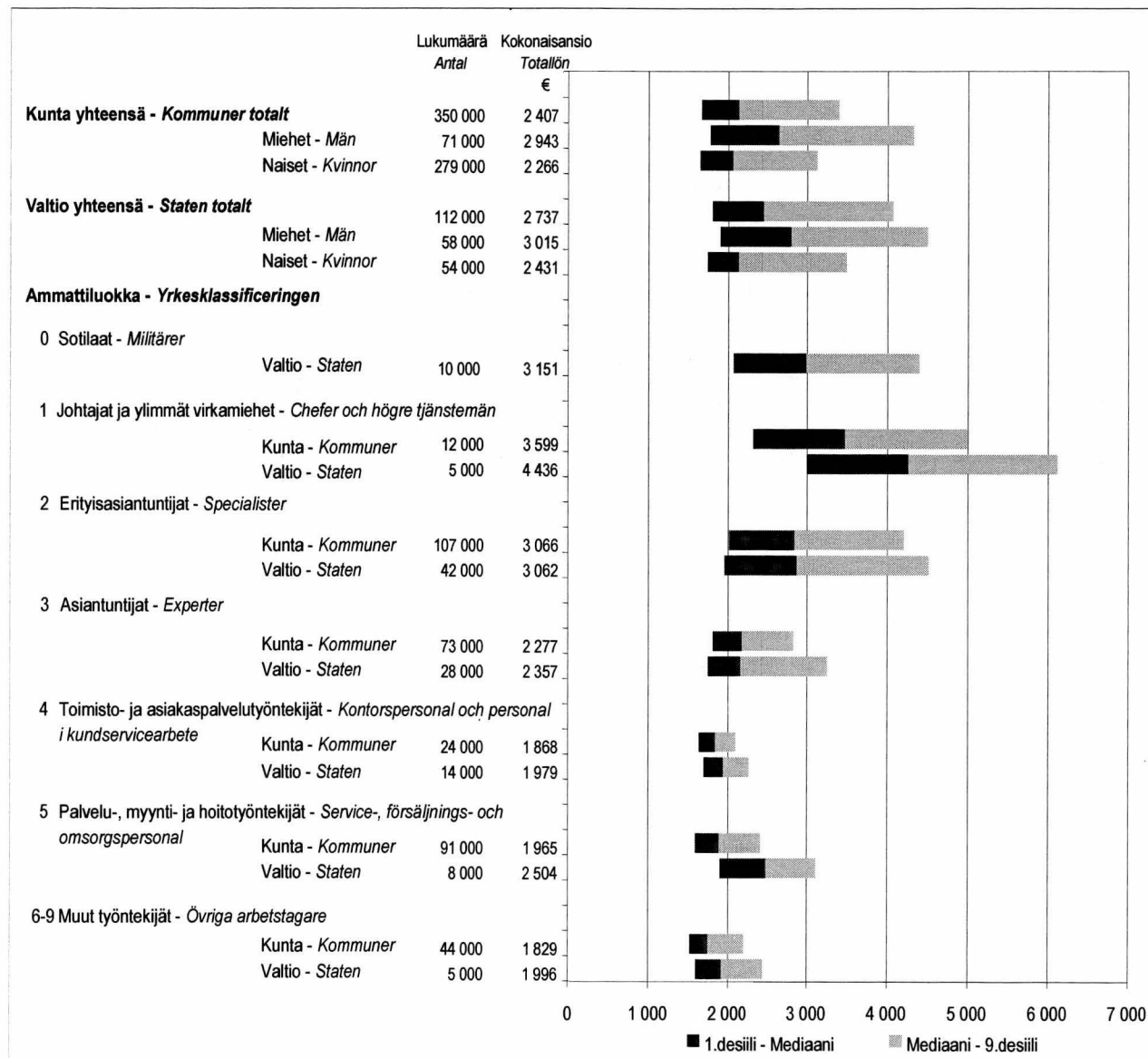
Statens ställning som arbetsgivare förändrades avsevärt under 1990-talet. Staten bolagiserade viktiga tjänster såsom postverket, järnvägarna, städfunktionerna, data-tekniska service och upphandlingen. Också en del av statens läroanstalter blev kommunala. Antalet anställda minskade med en tredjedel från 180 000 till omkring 120 000.

Valtion palkansaajien kokonaiskeskiansiot ovat erityisasiantuntijoita lukuun ottamatta kaikissa ammatin pääluokissa korkeampia kuin kuntasektorilla. Kuviossa 1.3 on esitetty ammattiryhmien palkkajakaumien ensimmäisen desiilin ja mediaanin sekä mediaanin ja yhdeksännen desiilin väliset jakauma-alueet, jotka siis kattavat 80 % palkansaajista. Tällä tavalla määritelty palkkahaitari on valtion palkansaajilla kuntasektoria laiveampi kaikissa ammatin pääryhmissä.

De statliga löntagarnas totalmedellöner är högre än de kommunanställdas inom alla yrkeshuvudklasser, de sakkunniga är dock ett undantag. I figur 1.3 anges områdena mellan den första decilen och medianen samt medianen och den nionde decilen för yrkesgruppernas lönefördelning. De omfattar alltså 80 procent av löntagarna. På så sätt definierad är lönespridningen bredare bland statens löntagare än inom kommunsektorn i alla yrkeshuvudgrupper.

Kuvio 1.3 Julkisen sektorin kokoaikaisten kuukausipalkat ammattiluokituksen mukaan vuonna 2005

Figur 1.3 Heltidsanställdas månadslöner inom den offentliga sektorn efter yrkesklassificeringen år 2005



1.4 Kuntasektorin henkilöstö ja palkat hallinnonaloittain

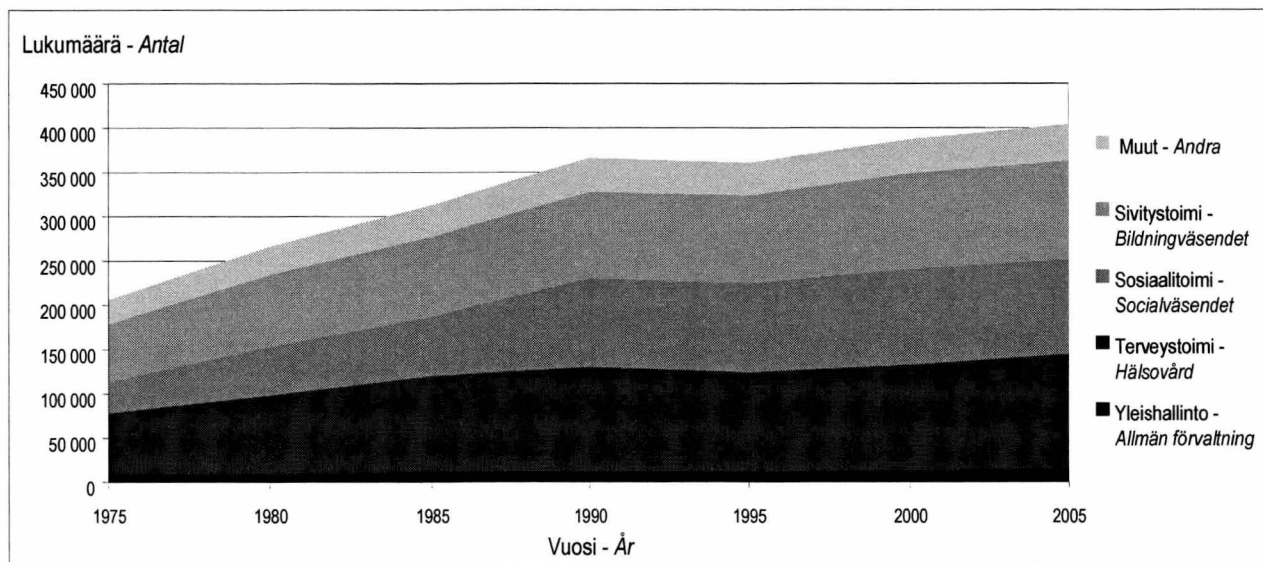
Kuntasektorin hallinnonalat määräytyvät kunnallisen laskentatoimen suositusten mukaan. Nykymuotoisen palkkatiedustelun olemassaoloaikana vuodesta 1975 henkilöstö on kasvanut eniten sosiaali-, terveys- ja sivistystoimissa, joilla aloilla työskentelee lähes 90 prosenttia henkilöstöstä.

1.4 Anställda inom kommunsektorn och löner efter förvaltningsområde

Kommunsektorns förvaltningsområden fastställs enligt rekommendationer av det kommunala räkenskapsväsendet. Under den tid enkäten har existerat i sin nuvarande form, dvs. sedan 1975, har ökningen av anställda varit störst inom social-, hälso- och sjukvårds- samt utbildningsväsendet, där nästan 90 procent av alla kommunanställda arbetar.

Kuvio 1.4a Kuntasektorin kuukausipalkkaiset hallinnonaloittain vuosina 1975–2005

Figur 1.4a Månadsavlönade inom en kommunala sektorn efter förvaltningsområde åren 1975–2005



Miesten suhteellisen osuuden jatkuva pieneneminen kuntasektorilla selittyy pitkälti sosiaali- ja terveystoimien alojen kasvulla. Nämä hallinnonalat ovat perinteisesti olleet naisvaltaisia. Vuonna 1975 oli palkansaajia sosiaali- ja terveystoimissa noin 106 000 ja vuonna 2005 vastaavasti noin 237 000.

Henkilöstön kasvu pysähtyi 1990 ja 1995 jälkeen kasvu on ollut hidasta. Osa-aikaisten lukumäärä on kuitenkin yli kaksinkertaistunut 24 500:sta 54 000:een.

Den kontinuerliga nedgången av den relativa andelen män inom kommunsektorn förklaras till stor del av utbyggnaden av social- och hälsovårdsbranscherna. Dessa förvaltningsgrenar har av tradition varit kvinno-dominerade. År 1975 var totalantalet löntagare inom social- och hälsovårdsväsendet omkring 106 000 och år 2005 motsvarande omkring 237 000.

Ökningen av antalet anställda avstannade år 1990 och efter 1995 har ökningen varit långsam. Antalet deltidsanställda har dock fördubblats från 24 500 till 54 000.

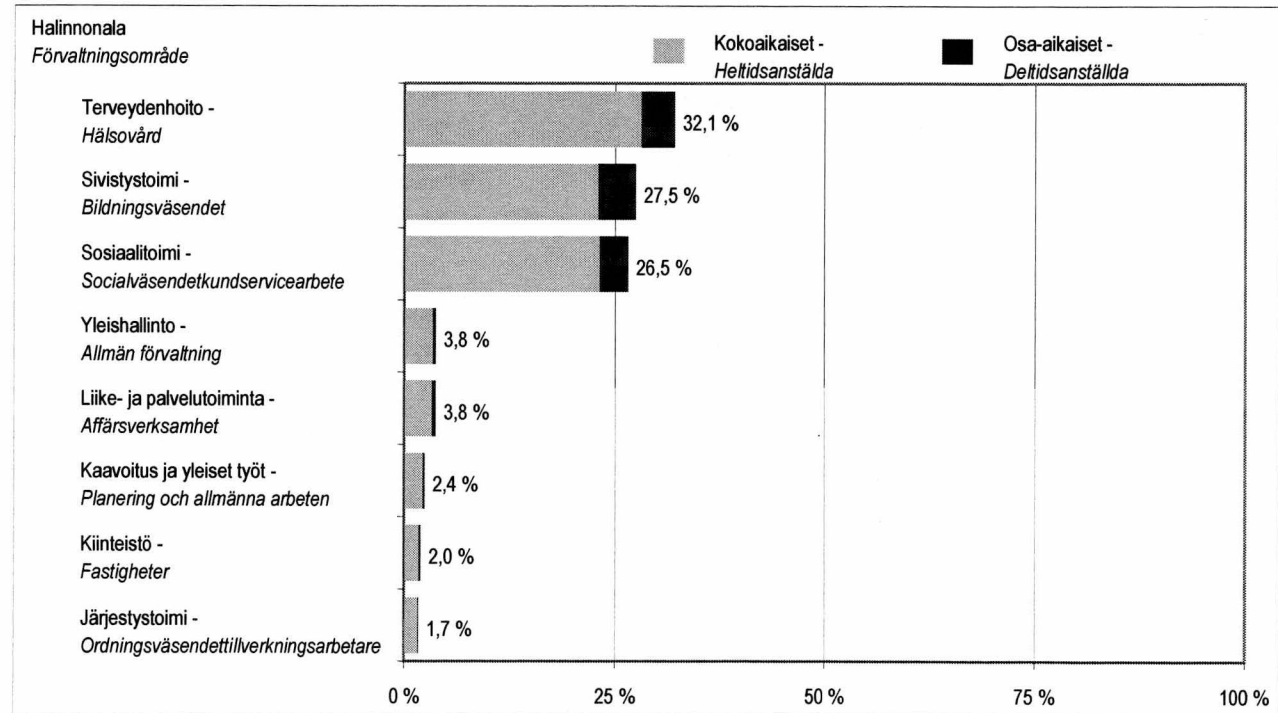
Taulukko 1.4 Kuntasektorin palkansaajat hallinnonaloittain vuosina 2000 ja 2005

Tabell 1.4 Löntagare inom den kommunala sektorn efter förvaltningsområde 2000 och 2005

Hallinnonala Förvaltningsområde	Kokoaikaiset Heltidsanställda			Kokonaisansio Totallön		Osa-aikaiset Deltidsanställda			Tuntipalkkaiset Timavlönade	
	Lukumäärä Antal	Muutos Förändring 2005/2000	Naiset Kvinnor %	€	Muutos Förändring 2005/2000	Lukumäärä Antal	Muutos Förändring 2005/2000	Naiset Kvinnor %	Lukumäärä Antal	Muutos Förändring 2005/2000
Yhteensä - Sammanlagt	350 200	3,6	79,8	2 407	21,1	53 700	9,4	84,8	16 100	-28,0
Yleishallinto - Allmän förvaltning	13 600	15,9	79,8	2 508	17,7	1 600	-15,1	79,6	100	-58,8
Järjestystoimi - Ordningssändet	6 600	-11,0	79,8	2 589	23,2	400	-25,4	48,7	0	-88,7
Terveydenhoito - Hälsovård	113 600	6,8	79,8	2 529	21,7	15 900	28,9	91,4	0	-79,2
Sosiaalitoimi - Socialväsändet	93 600	-0,5	79,8	1 992	20,6	13 600	-6,0	89,2	900	-74,7
Sivistystoimi - Bildningsväsändet	92 900	1,8	79,8	2 692	21,6	18 000	9,1	79,5	1 300	-23,6
Kaavoitus ja yleiset työt - Planering och allmänna arbeten	8 900	-2,9	79,8	2 447	19,6	1 000	9,6	56,4	8 500	-17,9
Kiinteistö - Fastigheter	6 900	18,9	79,8	1 964	20,6	1 100	1,6	78,4	1 500	-4,6
Liike- ja palvelutoiminta - Affärsverksamhet	13 200	9,8	79,8	2 188	14,6	1 900	31,9	80,4	3 800	-22,2

Kuvio 1.4b Kuntasektorin palkansaajat hallinnonaloittain vuonna 2005

Figur 1.4b Löntagare inom den kommunala sektorn efter förvaltningsområde år 2005



1.5 Koulutus ja palkkakehitys sekä naisten ja miesten palkkaerot

Kuntasektorin kokoaikainen henkilöstö on hyvin naisvaltaista. Miesten osuus henkilöstöstä on vain noin 20 prosenttia. Vertailun vuoksi voidaan todeta, että valtion kuukausipalkkaisesta henkilöstöstä noin puolet on miehiä. Tämä ero heijastaa mm. valtion ja kuntien kuukausipalkkaisen henkilöstön tehtäväeroja.

Kuntasektorin miehillä on vielä keskimäärin jonkin verran korkeampi koulutus kuin naisilla. Miehistä noin 60 % on vähintään alin korkea-asteen tutkinto ja vastaavasti naisista 50 prosentilla.

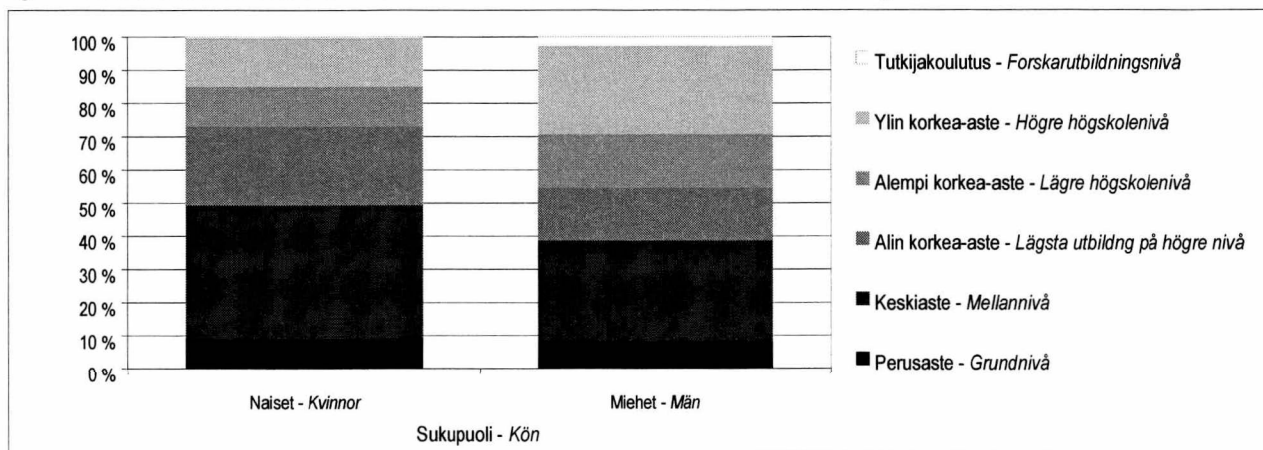
1.5 Utbildning och löneutveckling samt löneskillnader mellan kvinnor och män

De heltidsanställda anställda inom kommunsektorn är mycket kvinnodominerade. Männens andel av de anställda är bara omkring 20 procent. Jämförelsevis kan man konstatera att omkring 50 procent av de statliga månadsavlönade är män. Skillnaden visar bl.a. att de statligt och kommunalt anställda har olika arbetsuppgifter.

Inom kommunsektorn har männen fortfarande i genomsnitt något högre utbildning än kvinnorna. Andelen män som har minst lägsta utbildning på högre nivå är ungefär 60 procent och motsvarande siffra för kvinnor är 50 procent.

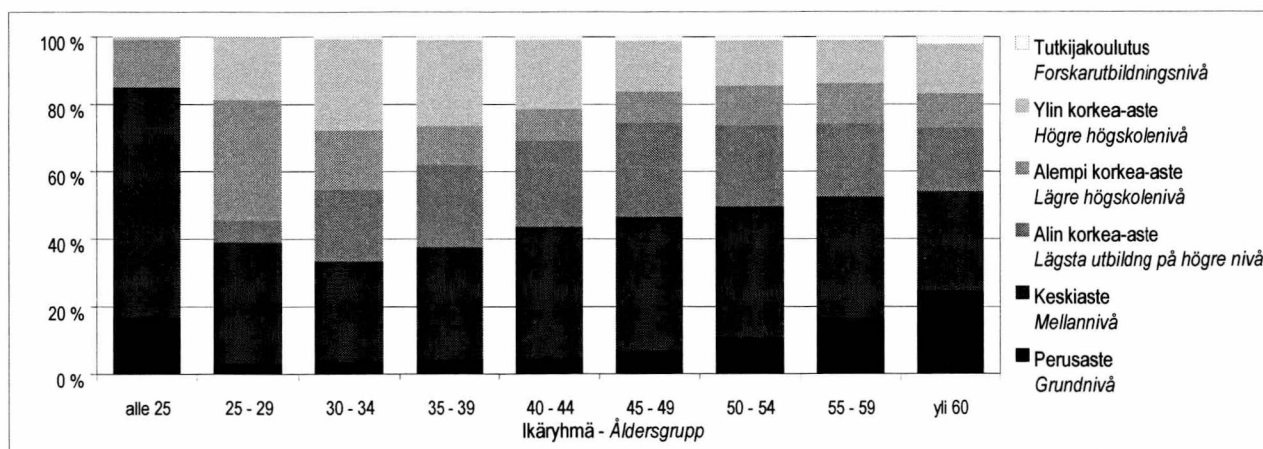
Kuvio 1.5a Kuntasektorin kuukausipalkkaisten jakautuminen koulutusasteittain lokakuussa 2005

Figur 1.5a Månadsavlönade inom den kommunala sektorn fördelade efter utbildningsnivå i oktober 2005



Kuvio 1.5b Kuntasektorin kuukausipalkkaisten koulutusasteen ja ikäryhmän mukaan lokakuussa 2005

Figur 1.5b Fördelning av kommunanställda månadsavlönade efter utbildningsnivå och åldersgrupp i oktober 2005



Naisten ja miesten välinen palkkaero näyttää varsin suurelta kuntasektorilla. Keskimäärin miesten säännöllisen työajan ansio oli 2 734 euroa ja naisten 2 195 euroa eli noin 80 prosenttia miesten ansiosta.

Palkkajakaumia tarkastelemalla huomataan, että keskiarvopalkkojen erojen lisäksi eri palkansaaajaryhmien palkkauksessa on paljon muitakin eroja.

Skillnaden mellan männens och kvinnornas lönenivå ser ut att vara ganska stor inom kommunsektorn. Medellönen för ordinarie arbetstid för män var 2 734 euro och för kvinnor 2 195 euro. Kvinnornas medellön var alltså omkring 80 procent av männens.

När man granskar lönefördelningen märker man att det förutom skillnader i medellöner finns många fler skillnader i lönesättningen för de olika lönegrupperna.

Mediaanipalkat ovat usein huomattavasti keskiarvoja pienempiä. Miesten säännöllisen ansion mediaani oli 2 492 ja naisten 2 041 euroa.

Palkkahajonnat ovat yleisesti ottaen selvästi suurempia miehillä kuin naisilla ja kasvavat koulutusasteen noustessa. Yhdeksän - ja ensimmäisen desiliin suhteella mitattuna palkkahajonta oli naisilla 177 ja miehillä 230 prosenttia. Vastaavat suhteet olivat perusasteella 146 ja tutkijoilla 233 prosenttia.

Koulutusasteen vakiointi nostaa naisten ansiosuuden yli 88 prosenttiin ja koulutusalan mukaanotto vakiointiin nostaa naisten säännöllisen työajan ansion noin 89 prosenttiin miesten ansiosta. Ammatiluoikutuksen 4-numerotasolla vakioituna naisten ansiot ovat noin 95 % miesten ansiosta. Lääkärien ja opettajien sopimusaloilla naisten ansiot olivat ilman vakiointejakin 87 ja 94 prosenttia miesten ansiosta.

Keskimäärin ansion ovat nousseet 21 prosenttia periodin 2000–2005 aikana; tutkijoilla 26 prosenttia.

Medianlönerna är ofta betydligt lägre än genomsnittet. Medianen för den ordinarie lönen för män var 2 492 euro och 2 041 euro för kvinnor.

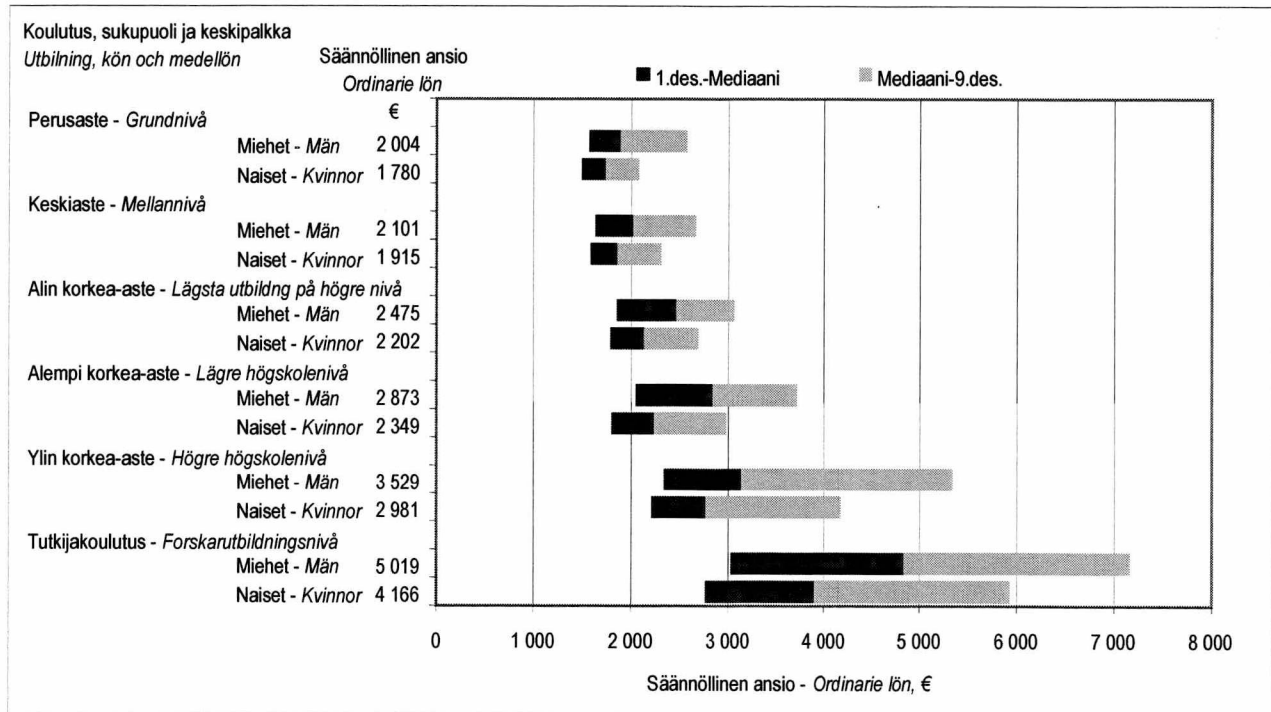
Lönespridningen är allmänt taget klart större bland män än bland kvinnor och ökar med högre utbildningsnivå. Mätt med förhållandet mellan den nionde och första decilen var lönespridningen för kvinnor 177 procent och 230 procent för män. Motsvarande förhållanden var 146 procent på grundskolenivå och 233 procent bland forskare.

Standardisering av utbildningsnivån höjer kvinnornas löneandel till över 88 procent och om man även tar med utbildningsbranschen i standardiseringen stiger kvinnornas lön för ordinarie arbetstid till ungefär 89 procent av männens. Vid standardisering med yrkesklassificeringens fyrsiffernivå är kvinnornas löner omkring 95 procent av männens. Inom läkarnas och lärarnas avtalsbranscher var kvinnornas löner 87 och 94 procent av männens också utan standardisering.

På medeltal var löneökningen 21 procent under perioden 2000–2005; med forskarna 26 procent.

Kuvio 1.5c Kuntasektorin kuukausipalkat koulutusasteittain lokakuussa 2005

Figur 1.5c Månadslöner efter utbildningsnivå inom den kommunala sektorn i oktober 2005



Taulukko 1.5 Kuntasektorin kokoaikaiset kuukausipalkkaiset vuosina 2000 ja 2005

Tabell 1.5 Heltidsanställda månadsavlönade inom den kommunala sektorn åren 2000 ja 2005

Koulutusaste - Utbildningsnivå	Lukumäärä - Antal		Muutos - Förändring 2005/2000	Kokonaisansio - Totallön		Muutos - Förändring 2005/2000	Vaihtelu - Variant
	2000	2005		2000	2005		
Yhteensä - Sammanlagt	338 055	350 207	3,6 %	1 987	2 407	21,1 %	39,7 %
Perusaste - Grundnivå	39 832	32 076	-19,5 %	1 570	1 867	18,9 %	21,5 %
Keskiaste - Mellannivå	124 239	133 231	7,2 %	1 653	1 981	19,8 %	20,1 %
Alin korkea-aste - Lägsta utbildning på högre nivå	79 923	77 144	-3,5 %	1 923	2 299	19,5 %	21,3 %
Alempi korkeakouluaste - Lägre högskolenivå	37 690	45 185	19,9 %	2 245	2 594	15,5 %	26,6 %
Ylempi korkeakouluaste - Högre högskolenivå	53 204	58 795	10,5 %	2 840	3 446	21,3 %	38,6 %
Tutkijakoulutus - Forskarutbildning	3 167	3 776	19,2 %	4 156	5 235	26,0 %	43,1 %

1.6 Palkat ja palkkajakaumat iän ja sukupuolen mukaan

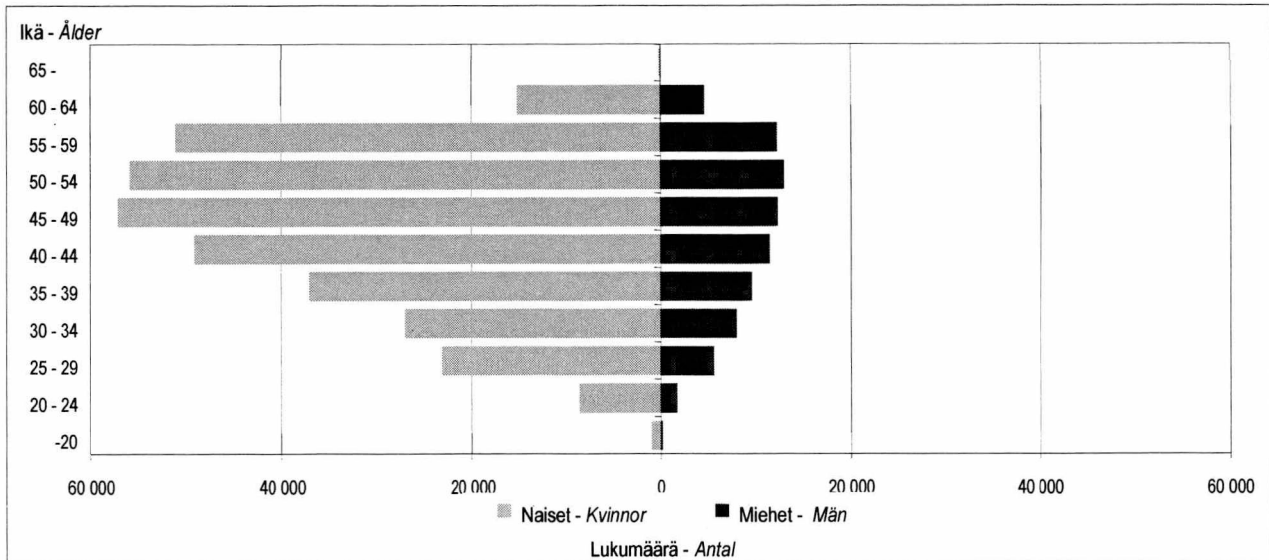
Kuntasektorin palkansaajien keski-ikä on edelleen noussut ja oli sekä naisilla että miehillä 44,8 vuotta. Vuodesta 1980 keski-ikä on noussut keskimäärin 6,8 vuodella, naisilla 7,3 vuodella ja miehillä 5,3 vuodella.

1.6 Löner och lönefördelningar efter ålder och kön

Medelåldern för löntagare inom kommunsektorn har stigit ytterligare och var för både kvinnor och män 44,8 år. Från och med år 1980 har medelåldern stigit med i genomsnitt 6,8 år, för kvinnor med 7,3 år och för män med 5,3 år.

Kuvio 1.6a Kuntasektorin kuukausipalkkaisten lukumäärät ikäryhmittäin lokakuussa 2005

Figur 1.6a Antalet månadsavlönade inom den kommunala sektorn efter åldersgrupp i oktober 2005



Taulukko 1.6 Kuntasektorin kuukausipalkkaisten lukumäärät ikäryhmittäin lokakuussa 2005

Tabell 1.6 Antalet månadsavlönade inom den kommunala sektorn efter åldersgrupp i oktober 2005

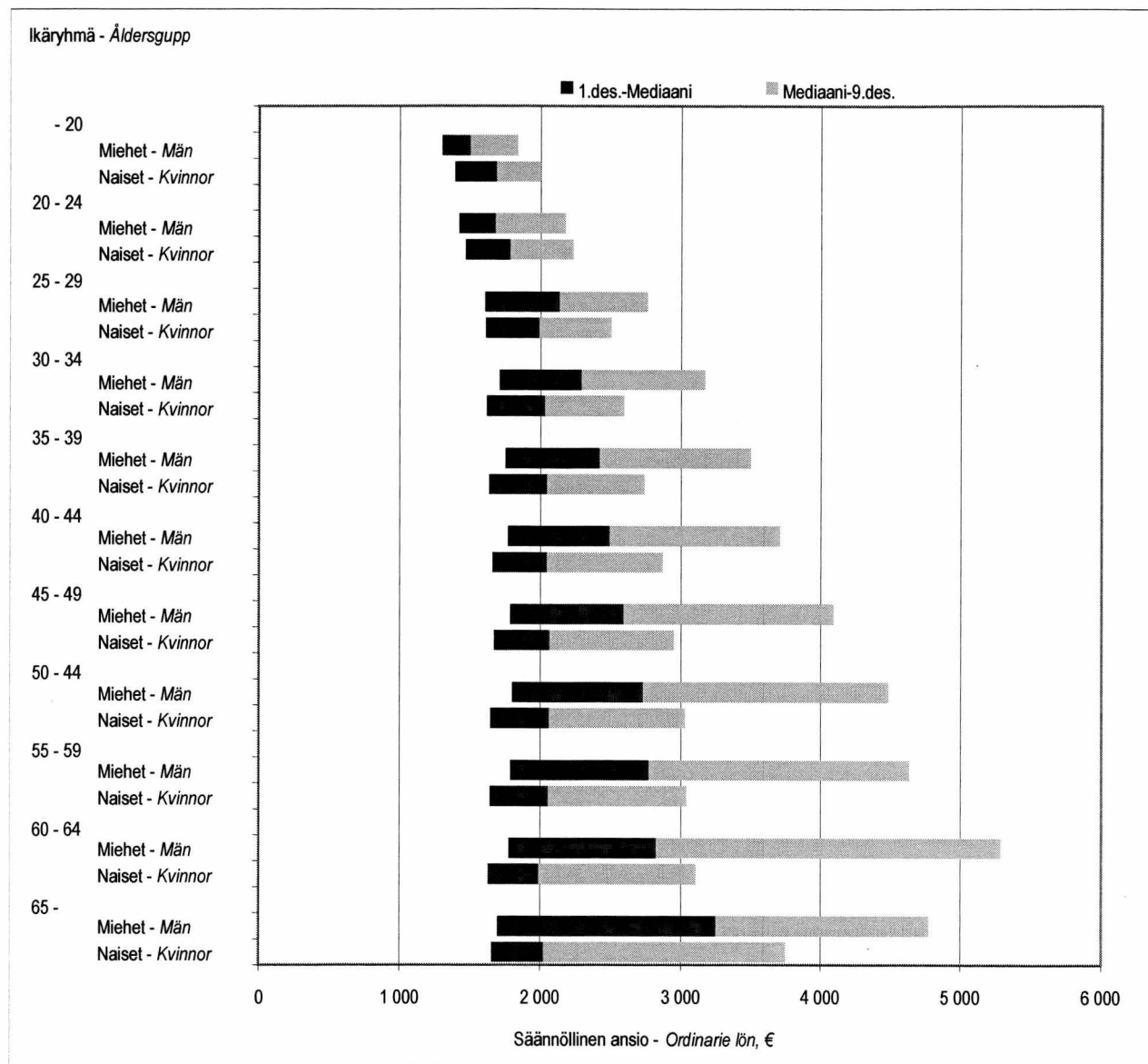
Ikäryhmä Åldersgrupp	Lukumäärä Antal			Säännöllisen työajan ansio, € Lön för ordinarie arbetstid, €			Keskimääräinen kokonaisansio, € Genomsnittlig totallön, €		
	Miehet Män	Naiset Kvinnor	Yhteensä Totalt	Miehet Män	Naiset Kvinnor	Yhteensä Totalt	Miehet Män	Naiset Kvinnor	Yhteensä Totalt
	Yhteensä - Sammanlagt	79 000	324 956	403 957
Kokoaikaiset - Heltidsanställda	70 833	279 388	350 221	2 734	2 195	2 308	2 943	2 266	2 407
- 19	109	566	675	1 539	1 702	1 676	1 571	1 717	1 693
20 - 24	1 105	6 759	7 864	1 752	1 829	1 819	1 816	1 859	1 853
25 - 29	4 963	20 286	25 249	2 195	2 067	2 093	2 359	2 163	2 202
30 - 34	7 381	22 842	30 223	2 392	2 114	2 185	2 619	2 216	2 318
35 - 39	8 879	30 804	39 683	2 565	2 175	2 266	2 790	2 263	2 387
40 - 44	10 668	42 509	53 177	2 662	2 208	2 302	2 869	2 280	2 403
45 - 49	11 544	51 391	62 935	2 807	2 238	2 346	3 033	2 298	2 437
50 - 54	12 210	50 616	62 826	2 957	2 241	2 385	3 178	2 302	2 478
55 - 59	10 956	43 712	54 668	3 007	2 236	2 396	3 203	2 297	2 484
60 - 64	2 990	9 803	12 793	3 199	2 225	2 457	3 380	2 280	2 542
65 -	28	100	128	3 342	2 458	2 694	3 514	2 583	2 832
Osa-aikaiset - Deltidsanställda	8 167	45 568	53 736	1 569	1 333	1 369	1 635	1 371	1 411
- 19	84	284	368	866	908	899	876	943	928
20 - 24	647	1 789	2 436	1 056	1 041	1 045	1 078	1 076	1 077
25 - 29	658	2 945	3 603	1 216	1 236	1 232	1 264	1 282	1 279
30 - 34	654	4 251	4 905	1 462	1 375	1 387	1 528	1 417	1 432
35 - 39	742	6 237	6 979	1 661	1 474	1 494	1 770	1 524	1 551
40 - 44	811	6 621	7 432	1 748	1 479	1 509	1 855	1 522	1 558
45 - 49	778	5 640	6 418	1 653	1 430	1 457	1 731	1 476	1 507
50 - 54	798	5 150	5 948	1 717	1 341	1 391	1 787	1 378	1 433
55 - 59	1 306	7 316	8 622	1 597	1 211	1 270	1 639	1 239	1 299
60 - 64	1 656	5 291	6 947	1 722	1 180	1 309	1 789	1 198	1 339
65 -	33	44	77	1 718	1 278	1 467	1 786	1 329	1 525

Miehistä niukasti suurimman ikäryhmän muodostavat 50–54 vuotiaat. Naisten osalta lukumääräisesti suurin ikäryhmä löytyy 45–49 vuotiaista. Sekä mies- että naispalkansaajista yli 50 % sijoittuu ikäluokkiin yli 45 vuotiaat.

Den största åldersgruppen bland män är nätt och jämnt åldersgruppen 50–54 år. Bland kvinnorna är den till antalet största åldersgruppen 45–49 år. Över 50 procent av både kvinnor och män inplaceras i åldersgrupperna över 45 åringar.

Kuvio 1.6b Kuntasektorin kuukausipalkkajakauma ikäryhmittäin lokakuussa 2005

Figur 1.6b Månadslönefördelningen inom den kommunala sektorn efter åldersgrupp i oktober 2005

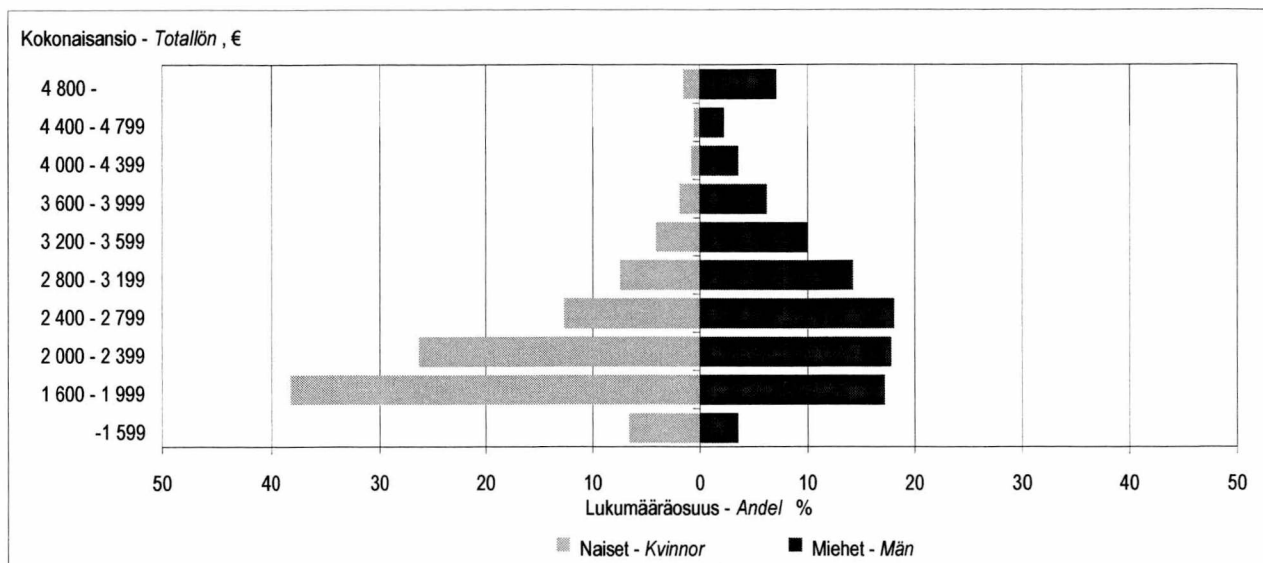


Palkkojen hajonta kasvaa ikäryhmän myötä ja erityisen voimakkaasti miehillä. Yksityiskohtaisempaa tietoa kuntasektorin palkansaajien lukumääristä sekä ansioista sukupuolen ja iän mukaan löytyy liitetaulukoista 5 ja 9.

Lönespridningen ökar med åldersklass och det gäller särskilt mycket männen. Mera detaljerade uppgifter om antalet löntagare inom kommunsektorn och löner efter kön och ålder finns i tabellbilagorna 5 och 9.

Kuvio 1.6c Kuntasektorin kokoaikaisten kuukausipalkkajakauma lokakuussa 2005

Figur 1.6c Månadslönefördelning av heltidsanställda inom den kommunala sektorn i oktober 2005



Puolet naisista ansaitsi alle 2 059 euroa. Miesten vastaava kokonaisansion mediaani oli 2 645 euroa. Miesten sijoittuminen eri ansioluokkiin oli lisäksi paljon tasaisempaa kuin naisilla.

Toisaalta kokonaisansion hajontaa mittaava vaihtelukerroin, keskihajonnan ja keskiarvon suhde, oli miehillä 45 ja naisilla 34 prosenttia.

Palkkajakauman muutoksia voidaan havainnollistaa monella eri tavalla. Seuraavassa kuviossa 1.6d palkanmuutoksia on tutkittu kokonaisansion desiiilipisteissä verrattuna edelliseen vuoteen ja vuoteen 2000. Palkat ovat koko periodilla kasvaneet varsin tasaisesti koko jakauman alueella. Verrattuna vuoteen 2004 palkat ovat kuitenkin kasvaneet selvästi enemmän jakauman yläpäässä oikeastaan ensimmäisen kerran tilaston historiassa.

Ansiokehityksien tulkinnessa on otettava huomioon myös henkilöstörakenteen muutosten vaikutukset

Hälften av kvinnorna förtjänade mindre än 2 059 euro. Männens motsvarande medianlön var 2 645 euro. Männen placerade sig dessutom mycket jämnare i de olika löneklasserna än kvinnorna.

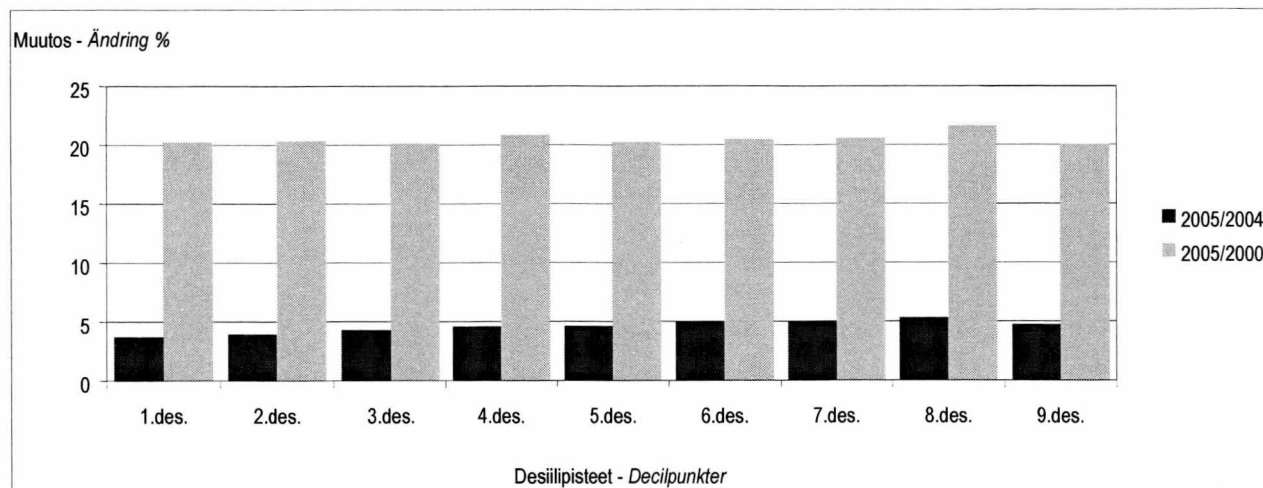
Å andra sidan var variationskoefficienten, förhållandet mellan standardavvikelsen och medelvärdet, som mäter spridningen av totallönen var bland män 45 procent och bland kvinnor 34 procent.

Förändringarna i lönefördelningen kan åskådliggöras på många olika sätt. I följande figur 1.6d har löneförändringarna granskats i decilpunkterna för totallön jämfört med året 2000 och året innan. Lönerna har under hela perioden stigit rätt jämnt inom hela variationsvidden. Jämfört med år 2004 har lönerna dock ökat klart mer i övre ändan av fördelningen, i själva verket för första gången efter år 1975 då statistiken fick sin nuvarande form.

I tolkningen av löneutvecklingen måste man även beakta inverkan av förändringar i personalstrukturen.

Kuvio 1.6d Kokonaisansion muutos jakaumapisteissä kuntasektorilla lokakuussa 2005

Figur 1.6d Förändring av totallönen vid fördelningspunkter inom den kommunala sektorn i oktober 2005



1.7 Kuntasektorin palkansaajat ammattiluokituksen ja ammatin mukaan

Tilastokeskuksen ammattiluokitus 2001 perustuu Euroopan Unionin suositukseen ja se helpottaa palkkojen vertailua yli sektoreiden sekä myös kansainvälisesti.


Ammattiluokituksen pääluokat 1–3 kuvaavat lähinnä toimihenkilöammatteja aseman ja koulutustason mukaan. Pääluokat 4–9 kuvaavat rinnakkaisten ammattialojen palkansaajaryhmiä.

1.7 Löntagare inom kommunsektorn efter yrkesklassificering och yrke

Statistikcentralens yrkesklassificering bygger på Europeiska unionens rekommendation. Yrkesklassificeringens underlättar jämförelsen av löner mellan de olika sektorerna och också internationellt.

Yrkesklassificeringens huvudgrupper 1–3 beskriver närmast tjänstemannayrken efter yrkeställning och utbildningsnivå. Huvudgrupperna 4–9 beskriver parallella yrkesbranschens löntagargrupper.

Kuvio 1.7a Kuntasektorin kuukausipalkkaisten jakautuminen ammatinluokituksen pääluokkiin lokakuussa 2005
Figur 1.7a Kommunalanställda fördelade på yrkesklassificeringens huvudklasser i oktober 2005



Miehistä noin 50 % sijoittuu ammattiluokituksen pääluokkiin johtajat ja erityisasiantuntijat, naisista alle 30 %. Suurin naisten pääluokka on palvelu-, myynti- ja hoitotyö, johon sijoittuu noin 30 % naisten ammateista. Naisia on suhteellisesti hyvin vähän ammattiluokituksen pääluokissa 6–8.

Johtajat ja ylimmät virkamiehet on palkkatasoltaan korkein ammattiryhmä. Ryhmä on kuitenkin hyvin heterogeeninen. Yhdeksännen ja ensimmäisen desiilin suhde, eräänlainen palkkahaitarin mittari, on sekä miehillä että naisilla 200 prosentin luokkaa. Myös naisten ja miesten välinen palkkaero on ryhmässä kaikkein suurin vaikka lukumääräisesti noin 55 % johtajista on naisia. Suuri osa naisjohtajista on päiväkodin johtajia (ks. liitetaulukko 6b).

Palkkaukseltaan suhteellisesti epätasaisin ryhmä on kuitenkin erityisasiantuntijat, jossa miesten palkkahaitari on jopa 220 prosenttia ja säännöllisentyöajan ansion vaihtelukerroin 37 %, naisten vastaavasti 180 ja 29 %. Ammattiluokissa 3–9 palkkojen vaihtelukertoimet ovat 10 ja 20 % välillä. Ryhmässä toimisto- ja asiakaspalvelutyö naisten säännöllisen ansion sekä keskiarvo että mediaani ovat jopa suurempia kuin miehillä ja ryhmän palkkahaitari on kaikkein pienin 124 %.

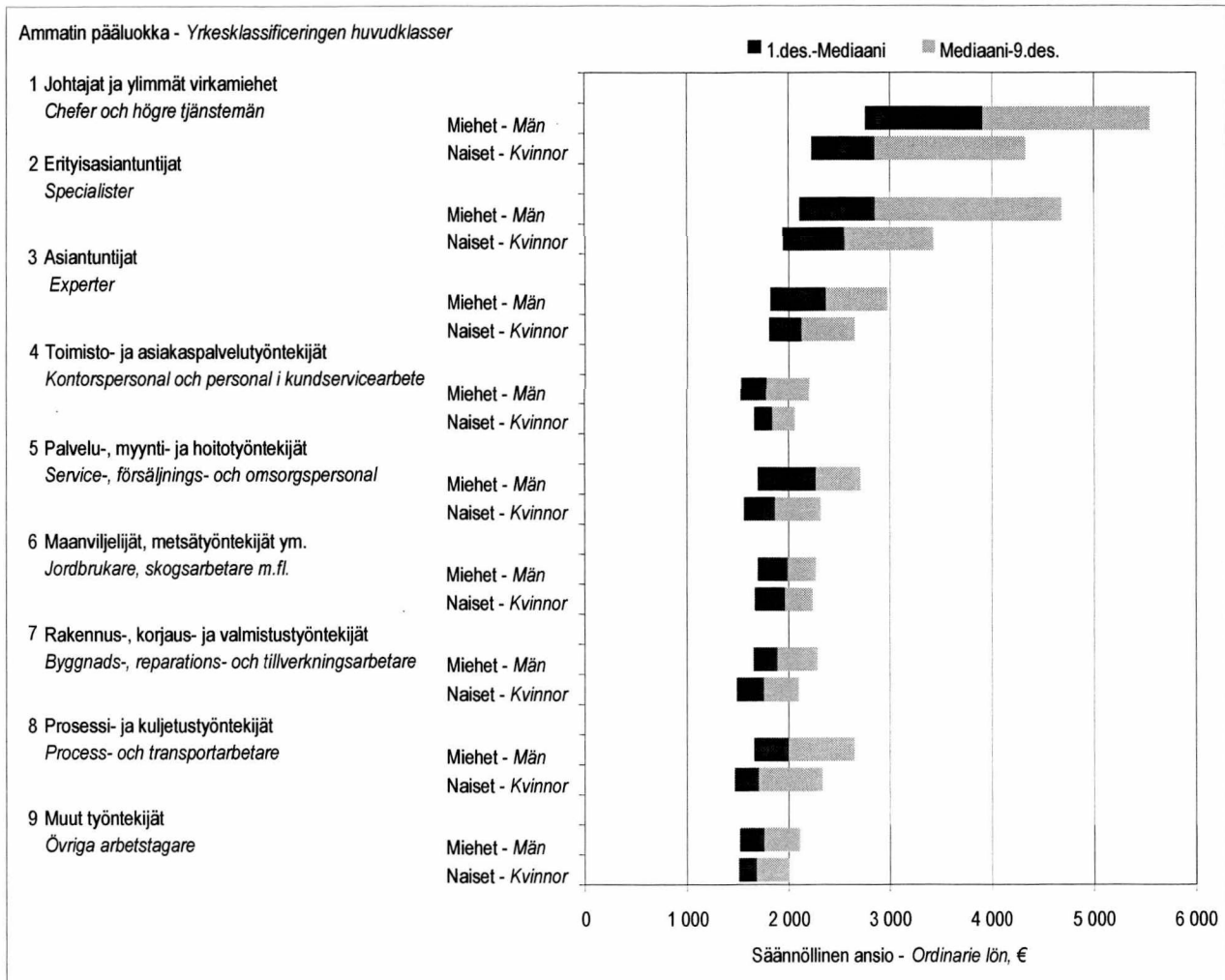
Av männen placeras omkring 50 procent i yrkesklassificeringens huvudgrupper chefer och specialister, av kvinnorna mindre än 30 procent. Den största huvudgruppen för kvinnor är service-, försäljnings- och omsorgspersonal med omkring 30 procent av kvinnornas yrken. Relativt sett finns det mycket få kvinnor i yrkesklassificeringens huvudgrupper 6–8.

Chefer och högre tjänstemän är till lönenivån den högsta yrkesgruppen. Gruppen är dock mycket heterogeen. Förhållandet mellan den första och nionde decilen, ett slags mätare av lönespridningen, är i storleksklassen 200 procent både för män och för kvinnor. Löneskillnaden mellan kvinnor och män är också allra störst i den här gruppen, även om numerärt ungefär 55 procent av cheferna är kvinnor. Största delen av de kvinnliga cheferna är daghemsföreståndare (se tabellbilaga 6b).

När det gäller avlöning är specialisterna den ojämnaste huvudgruppen, där lönespridningen för män är upp till 220 procent och variationskoefficienten för männens lön av ordinarie arbetstid är 37 procent. Motsvarande siffror för kvinnorna är 180 och 29 procent. Inom yrkesgrupperna 3–9 är variationen mellan 10 och 20 procent och i gruppen kontors- och kundservicearbete är både medeltalet och medianen för kvinnornas ordinarie lön till och med större än männens och gruppens lönespridning är allra minst 124 procent.

Kuvio 1.7b Kuntasektorin kuukausipalkat ammattiluokan pääluokan mukaan 2005

Figur 1.7b Månadslöner inom den kommunala sektorn efter yrkesklassificeringens huvudklasser i oktober 2005



Koko kuntasektorin tasolla palkkaerot näyttäisivät kokonaisansion vaihtelun mukaan hiukan pienentyneen vuoden 1975 42 prosentista 40 prosenttiin vuonna 2005.

Naisten kokonaisansion vaihtelu oli lokakuussa 2005 34 % ja miesten 45 % ja vastaavasti lokakuussa 1975 vaihtelut olivat 33 % ja 43 %. Eli keskimääräisen vaihtelun pieneminen johtuikin lähinnä naisten lukumääräsuuden kasvusta.

Epätasaisia ammattiryhmiä ja ammatteja palkkauksen suhteen ovat monet johtavat- ja teknisen alan ammatit. Yleisesti ottaen palkka-erot ja palkkahajonnat ovat suurempia miehillä kuin naisilla.

Koko kuntasektorin tulos osoittaa siis ammateista eriytymistä sukupuolen mukaan; on olemassa ns. miesten ammatteja, joissa palkka ja palkkahajonnat ovat yleisesti korkeammalla tasolla sekä naisten ammatteja, joissa palkka ja palkkahajonnat vastaavasti ovat pienempiä.

Palkkojen jakautumista havainnollistavat myös ammattiluokkien ja ammattien sisäiset jakaumat liitetauluissa 6a, 6b, 7a ja 7b.

Liitetaulukoissa 6b ja 7b on eritelty ammattiluokituksen 3-numerotasojen alle sellaiset ammatit, joissa loka-kuussa 2005 oli vähintään 50 palkansaajaa.

Inom hela kommunektorn verkar löneskillnaderna enligt variationen av totallönen ha minskat något från 42 procent år 1975 till 40 procent år 2005.

Variationen av kvinnornas totallönen var i oktober 2005 i medeltal 34 procent och männens 45 procent och motsvarande 33 procent och 43 procent i oktober 1975, dvs. nedgången av den genomsnittliga variationen beror närmast på att antalet kvinnor ökat.

I fråga om avlöning är många ledande yrken och yrken inom den tekniska branschen ojämna. Allmänt taget är löneskillnaderna och lönespridningen större bland män än bland kvinnor.

Resultatet för hela kommunektorn visar en särutveckling efter kön; det finns s.k. mansyrken, där lönen och lönespridningen i allmänhet är på högre nivå och kvinnoyrken, där lönen och lönespridningen i sin tur är lägre.

Fördelning av löner åskådliggörs också av de interna fördelningarna av yrkesklassificeringen och yrken i tabellbilagorna 6a, 6b, 7a och 7b.

I tabellbilagorna 6b och 7b har man under yrkesklassificeringens 3-siffernivåer specificerat sådana yrken, som i oktober 2005 hade minst 50 löntagare.

Taulukko 1.7 Kuntasektorin kuukausipalkkaisten jakautuminen ammattiluokituksen pääluokkiin lokakuussa 2005

Tabell 1.7 Månadsavlönade kommunalanställda fördelade efter yrkesklassificeringens huvudklasser i oktober 2005

Ammattiluokka - Yrkesklassificeringen	Yhteensä - Totalt		Kokoaikaiset - Heltidsanställda				Osa-aikaiset - Deltids anställda				
	Lukumäärä Antal	%	Lukumäärä Antal	Säännöllinen ansio Ordinarie lön	Vaihtelu%* Var%*	Kokonaisansio Totallön	Vaihtelu%* Var%*	Lukumäärä Antal	Kokonaisansio Totallön	Vaihtelu%* Var%*	
Yhteensä - Totalt	403 957	100	350 221	2 308	34,0	2 407	39,7	53 736	1 411	51,6	
Miehet - Män	79 000	100	70 833	2 734	40,2	2 943	45,2	8 167	1 635	62,6	
Naiset - Kvinnor	324 957	100	279 388	2 195	28,8	2 266	34,0	45 569	1 371	47,7	
Naiset %** - Kvinnor %**	80,4		79,8	80,3	71,7	77,0	75,1	84,8	83,8	76,2	
1 Johtajat ja ylimmät virkamiehet - Chefer och högre tjänstemän	11 945	3,0	11 616	3 570	33,8	3 601	34,0	329	1 924	44,9	
Miehet - Män	5 337	6,8	5 212	4 099	31,2	4 149	31,2	125	2 190	43,9	
Naiset - Kvinnor	6 608	2,0	6 404	3 128	29,9	3 143	30,0	204	1 760	42,8	
Naiset %** - Kvinnor %**	55,3		55,1	76,3	95,8	75,8	96,1	62,0	80,4	97,5	
2 Erityisasiantuntijat - Specialister	117 888	29,2	106 894	2 822	33,2	3 066	40,2	10 994	2 059	54,2	
Miehet - Män	35 067	44,4	31 964	3 125	37,2	3 477	43,5	3 103	2 242	59,4	
Naiset - Kvinnor	82 821	25,5	74 930	2 692	29,3	2 888	36,0	7 891	1 987	50,8	
Naiset %** - Kvinnor %**	70,3		70,1	86,1	78,7	83,1	82,8	71,8	88,6	85,5	
3 Asiantuntijat - Experter	82 803	20,5	73 026	2 226	17,9	2 277	20,4	9 777	1 466	35,7	
Miehet - Män	13 101	16,6	12 108	2 392	20,7	2 498	25,1	993	1 321	35,8	
Naiset - Kvinnor	69 702	21,4	60 918	2 192	16,8	2 232	18,4	8 784	1 482	35,5	
Naiset %** - Kvinnor %**	84,2		83,4	91,6	81,1	89,3	73,3	89,8	112,2	99,0	
4 Toimisto- ja asiakaspalvelutyö - Kontorsarbete och kundservice	27 842	6,9	24 103	1 857	11,1	1 868	12,2	3 739	1 098	32,5	
Miehet - Män	2 982	3,8	2 527	1 830	15,9	1 868	18,5	455	1 067	36,0	
Naiset - Kvinnor	24 860	7,7	21 576	1 860	10,4	1 868	11,3	3 284	1 103	32,0	
Naiset %** - Kvinnor %**	89,3		89,5	101,6	65,1	100,0	61,0	87,8	103,4	89,0	
5 Palvelu-, myynti- ja hoitotyö - Service-, försälj.- och omsorgsarb.	108 352	26,8	90 681	1 941	17,1	1 965	17,8	17 671	1 199	32,3	
Miehet - Män	8 500	10,8	7 417	2 235	17,9	2 317	19,6	1 083	1 176	32,2	
Naiset - Kvinnor	99 852	30,7	83 264	1 913	16,2	1 931	16,5	16 588	1 201	32,3	
Naiset %** - Kvinnor %**	92,2		91,8	85,6	90,5	83,3	84,1	93,9	102,1	100,5	
6 Maa- ja metsätyö - Jord- och skogsarbete	5 633	1,4	3 392	1 970	12,2	2 002	14,8	2 241	1 537	31,9	
Miehet - Män	2 728	3,5	1 753	1 987	12,2	2 025	15,7	975	1 558	30,5	
Naiset - Kvinnor	2 905	0,9	1 639	1 951	12,1	1 977	13,6	1 266	1 520	32,9	
Naiset %** - Kvinnor %**	51,6		48,3	98,2	98,8	97,6	86,3	56,5	97,6	107,8	
7 Rakennus- ja korjaustyö - Byggn.,reparat.-och tillverkn.arb.	3 289	0,8	2 689	1 921	16,0	2 088	24,7	600	1 085	26,7	
Miehet - Män	2 765	3,5	2 377	1 936	15,7	2 121	24,7	388	1 084	28,8	
Naiset - Kvinnor	524	0,2	312	1 804	17,5	1 825	18,7	212	1 088	22,5	
Naiset %** - Kvinnor %**	15,9		11,6	93,2	111,1	86,0	75,5	35,3	100,4	78,0	
8 Prosessi- ja kuletustyö - Process- och transportarbete	2 597	0,6	2 374	2 018	19,3	2 148	24,0	223	1 135	47,7	
Miehet - Män	1 985	2,5	1 849	2 076	18,5	2 229	23,2	136	1 167	42,2	
Naiset - Kvinnor	612	0,2	525	1 801	18,5	1 843	20,5	87	1 085	56,3	
Naiset %** - Kvinnor %**	23,6		22,1	86,8	99,7	82,7	88,1	39,0	93,0	133,4	
9 Muut työntekijät - Övrig arbete	43 608	10,8	35 446	1 746	13,5	1 772	15,7	8 162	1 051	34,7	
Miehet - Män	6 535	8,3	5 626	1 804	17,5	1 912	22,7	909	1 050	31,3	
Naiset - Kvinnor	37 073	11,4	29 820	1 734	12,3	1 744	12,9	7 253	1 051	35,1	
Naiset %** - Kvinnor %**	85,0		84,1	96,1	70,2	91,2	56,8	88,9	100,0	112,2	

*Vaihtelu on keskihajonnan suhde keskiarvoon

*Var% = standardavvikelsen/medeltal

** Lukumäärä - Antal %

Paikka - Lön % / Miehet - Män

Vaihtelu - Var% / Miehet - Män

1.8 Palkan muodostuminen

Palkan muodostuminen on sopimusaloittain varsin erilainen ja sikäli alojen palkkatasojen vertailuun soveltuu parhaiten kokonaisansio. Kunnallisen yleisen sopimuksen piirissä peruspalkan ja kokemuslisien osuus kokonaisansiosta on yli 90 % ja ainoat merkittävät palkanlisät ovat työaikalisät. Opettajilla ja lääkäreillä on muita sopimusaloja selvästi enemmän ylityöpalkkoja ja muita ei-säännöllisiä lisiä, jotka kuitenkin säännöllisesti muodostavat merkittävän osan palkasta.

Erityisesti lääkäreillä on paljon myös erilaisia säännöllisen työajan lisiä, joten peruspalkan osuus jää alle 70 % kokonaisansiosta. Tämä näkyy myös palkkahajonnoissa. Kun peruspalkan vaihtelukertoimet ovat samat 25 prosenttia sekä yleisellä- että lääkärien sopimusallalla, ovat kokonaisansion vaihtelukertoimet vastaavasti 26 ja 34 prosenttia.

Uusien palkkausjärjestelmien mukanaan tuomat henkilökohtaiset palkanosat ovat vielä pieniä kuntasektorilla.

1.8 Lönebildningen

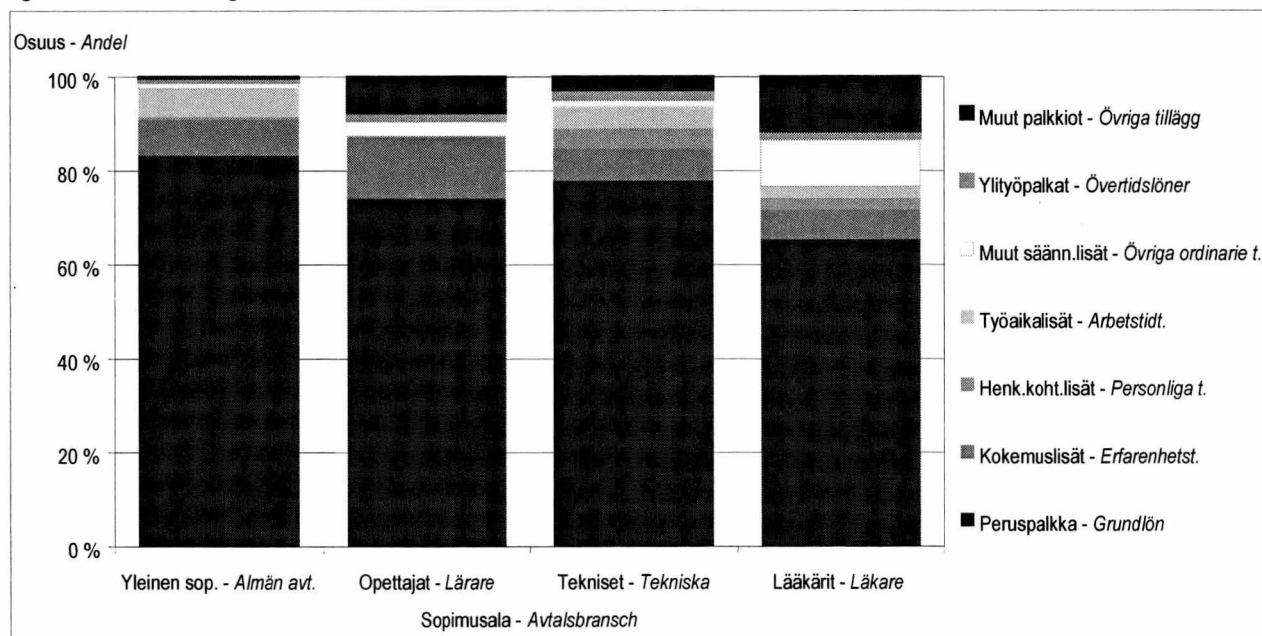
Lönerna bildas mycket olika inom de olika avtalsbranscherna och därför lämpar sig totallönen bäst för jämförelse av lönenivåerna inom de olika branscherna. Inom det allmänna kommunala tjänste- och arbetskollektivavtalet är andelen av grundlönen och erfarenhetstillägg över 90 procent av totallönen och därutöver kommer bara arbetstidstillägg. Lärarna och läkarna har tydligt mera tillägg av övertidsarbetskaraktär och icke-regelbundna tillägg, som ändå regelbundet bildar en betydande del av lönen.

Speciellt läkarna har också många olika tillägg för ordinarie arbetstid, varför grundlönens andel förblir under 70 procent av totallönen. Detta framgår också av lönevariationen. Medan variationskoefficienten för grundlön både på den allmänna- och läkaravtalsbranschen är samma 25 procent, är variationskoefficienten för totallönen i sin tur 26 och 34 procent.

De individuella lönedelarna i det nya lönesystemet är fortfarande små inom kommunsektorn.

Kuvio 1.8 Palkan muodostuminen sopimusaloittain kuntasektorilla lokakuussa 2005

Figur 1.8 Lönebildningen efter avtalsbransch inom den kommunala sektorn i oktober 2005



1.9 Kuntasektorin palkansaajat maakunnittain

Kuntien ja kuntayhtymien kokoaikaisista palkansaajista neljännes työskenteli Uudenmaan- ja Itä-Uudenmaan maakunnissa lokakuussa 2005. Opettajien sopimuslalla vastaava osuus oli 23 ja lääkäreillä 28 prosenttia.

Oheiseen kuvioon on laskettu kokonaisansion jakaumat maakunnittain mediaanin suuruusjärjestyksessä. Erot maakuntien välillä eivät ole suuria mutta samalla kun Ahvenanmaan mediaani on selvästi korkein sen palkkahajonta on kuitenkin pienin mitattuna yhdeksän- ja ensimmäisen desiilin suhteella 178 prosenttia. Suurin palkkahajonta 210 prosenttia on Lapissa.

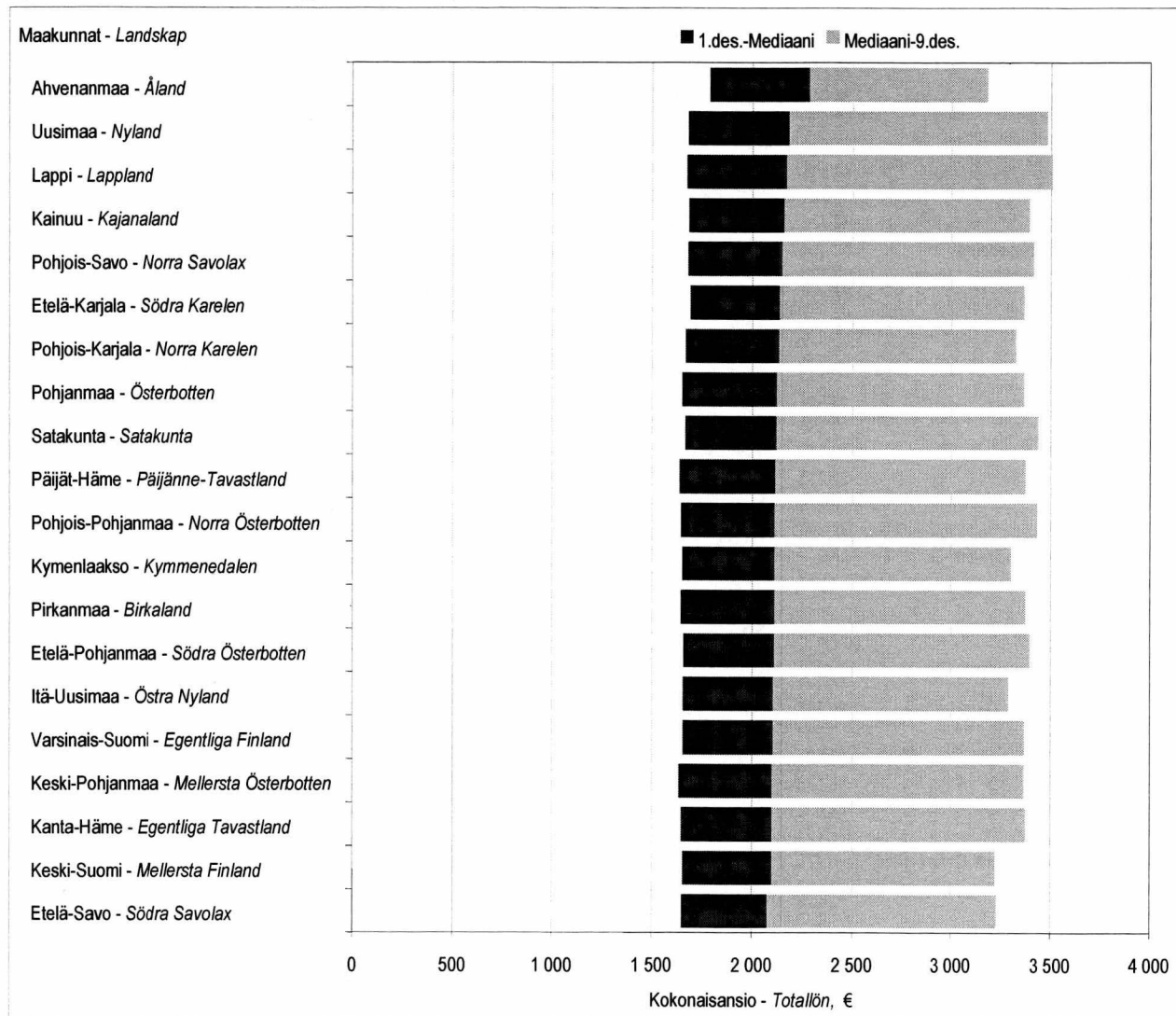
1.9 Löntagare inom kommunsektorn efter landskap

En fjärdedel av kommunernas och samkommunernas löntagare arbetade i landskapet Nyland eller Östra Nyland i oktober 2005. Motsvarande andel var hos lärarna 23 procent och hos läkarna 28 procent.

I bifogade figur har fördelningarna av totallönen räknats efter landskap i storleksordningen för medianen Skillnaderna mellan landskapen är inte stora men samtidigt som medianen för Åland är klart högst är dess lönespridning dock minst, dvs. 178 procent, mätt med förhållandet mellan den nionde och första decilen. Den största lönespridningen finns i Lappland, dvs. 210 procent.

Kuvio 1.9 Kuntasektorin kuukausipalkkajakauma maakunnittain lokakuussa 2005

Figur 1.9 Månadslönefördelning efter landskap inom den kommunala sektorn i oktober 2005



Taulukko 1.9 Kuntasektorin kuukausipalkkaiset maakunnittain lokakuussa 2005

Tabell 1.9 Månadsavlönade inom den kommunala sektorn efter landskap i oktober 2005

Maakunta Landskap	Yhteensä - Totalt						Kokonaiskeskiansio - Genomsnittlig totalön				
	Lkm Antal	%	Kvtes	Opettajat	Tekniset	Lääkärit	Yhteensä Totalt	Kvtes	Opettajat	Tekniset	Lääkärit
			Akta	Lärare	Tekniska	Läkare		€	€	€	€
Yhteensä - Sammanlagt	403 957	100	298 009	66 151	25 540	13 531	2 407	2 106	3 049	2 519	5 649
Miehet - Män	79 000	100	29 996	22 140	20 781	5 625	2 943	2 474	3 211	2 563	6 273
Naiset - Kvinnor	324 956	100	268 012	44 011	4 759	7 906	2 266	2 063	2 967	2 318	5 162
01 Uusimaa - Nyland	92 751	23,0	68 259	13 738	6 879	3 744	2 469	2 198	2 991	2 687	5 644
Miehet - Män	17 723	22,4	7 183	3 761	5 306	1 391	2 986	2 571	3 153	2 748	6 352
Naiset - Kvinnor	75 028	23,1	61 076	9 977	1 573	2 353	2 338	2 152	2 929	2 467	5 165
20 Itä-Uusimaa - Östra Nyland	6 387	1,6	4 645	1 181	400	161	2 354	2 094	2 883	2 518	5 284
Miehet - Män	1 037	1,3	333	344	304	56	2 901	2 595	3 072	2 590	6 321
Naiset - Kvinnor	5 350	1,6	4 312	837	96	105	2 235	2 053	2 801	2 295	4 787
02 Varsinais-Suomi - Egentliga Finland	35 770	8,9	26 548	5 615	2 156	1 351	2 378	2 069	3 054	2 463	5 463
Miehet - Män	6 614	8,4	2 360	1 861	1 766	563	2 953	2 440	3 184	2 499	6 124
Naiset - Kvinnor	29 156	9,0	24 188	3 754	390	788	2 239	2 032	2 990	2 289	4 946
04 Satakunta - Satakunta	18 352	4,5	13 429	3 065	1 337	496	2 415	2 066	3 127	2 532	5 918
Miehet - Män	3 385	4,3	970	1 085	1 097	215	3 056	2 518	3 304	2 610	6 535
Naiset - Kvinnor	14 967	4,6	12 459	1 980	240	281	2 250	2 028	3 029	2 150	5 419
05 Kanta-Häme - Tavastland	13 217	3,3	9 638	2 367	785	427	2 359	2 064	3 093	2 333	5 203
Miehet - Män	2 460	3,1	784	852	638	186	2 908	2 548	3 250	2 346	5 727
Naiset - Kvinnor	10 757	3,3	8 854	1 515	147	241	2 225	2 021	3 001	2 269	4 823
06 Pirkanmaa - Birkaland	34 614	8,6	25 618	5 378	2 165	1 360	2 391	2 070	3 077	2 456	5 624
Miehet - Män	7 030	8,9	2 801	1 799	1 809	560	2 899	2 365	3 296	2 496	6 156
Naiset - Kvinnor	27 584	8,5	22 817	3 579	356	800	2 253	2 033	2 968	2 231	5 248
07 Päijät-Häme - Päijänne Tavastland	14 881	3,7	11 093	2 416	902	406	2 383	2 070	3 075	2 462	6 047
Miehet - Män	2 761	3,5	944	856	727	193	2 984	2 519	3 202	2 500	6 508
Naiset - Kvinnor	12 120	3,7	10 149	1 560	175	213	2 233	2 026	3 005	2 309	5 622
08 Kymenlaakso - Kymmenedalen	12 608	3,1	9 645	1 849	753	361	2 379	2 098	3 030	2 521	6 145
Miehet - Män	2 125	2,7	728	618	609	170	3 019	2 533	3 210	2 582	6 714
Naiset - Kvinnor	10 483	3,2	8 917	1 231	144	191	2 240	2 061	2 940	2 253	5 674
09 Etelä-Karjala - Södra Karelen	9 953	2,5	7 323	1 713	610	274	2 415	2 091	3 092	2 589	6 117
Miehet - Män	1 760	2,2	554	598	472	118	3 097	2 553	3 249	2 662	6 892
Naiset - Kvinnor	8 193	2,5	6 769	1 115	138	156	2 255	2 053	3 006	2 325	5 434
10 Etelä-Savo - Södra Savolax	13 551	3,4	10 105	2 255	816	373	2 340	2 062	3 052	2 324	5 791
Miehet - Män	2 865	3,6	1 170	820	693	180	2 839	2 431	3 123	2 353	6 259
Naiset - Kvinnor	10 686	3,3	8 935	1 435	123	193	2 203	2 016	3 010	2 170	5 323
11 Pohjois-Savo - Norra Savolax	22 235	5,5	16 345	3 648	1 329	844	2 421	2 103	3 094	2 493	5 455
Miehet - Män	4 939	6,3	2 056	1 366	1 123	346	2 958	2 479	3 239	2 532	6 239
Naiset - Kvinnor	17 296	5,3	14 288	2 282	206	498	2 262	2 053	3 006	2 286	4 844
12 Pohjois-Karjala - Norra Karelen	14 048	3,5	10 330	2 515	812	356	2 376	2 067	3 052	2 360	5 493
Miehet - Män	3 057	3,9	1 189	968	701	177	2 854	2 383	3 165	2 395	5 856
Naiset - Kvinnor	10 991	3,4	9 141	1 547	111	179	2 230	2 026	2 979	2 122	5 108
13 Keski-Suomi - Mellersta Finland	21 279	5,3	15 604	3 618	1 346	651	2 347	2 068	2 920	2 371	5 892
Miehet - Män	4 154	5,3	1 477	1 211	1 135	296	2 840	2 401	3 086	2 393	6 369
Naiset - Kvinnor	17 125	5,3	14 127	2 407	211	355	2 215	2 032	2 832	2 248	5 444
14 Etelä-Pohjanmaa - Södra Österbotten	15 887	3,9	11 900	2 804	736	446	2 386	2 060	3 072	2 573	5 846
Miehet - Män	3 061	3,9	1 185	1 031	621	224	3 013	2 456	3 260	2 644	6 402
Naiset - Kvinnor	12 826	3,9	10 715	1 773	115	222	2 220	2 012	2 963	2 198	5 282
15 Pohjanmaa - Österbotten	15 565	3,9	11 723	2 738	864	240	2 358	2 066	3 059	2 527	5 109
Miehet - Män	2 832	3,6	1 067	965	711	89	2 846	2 420	3 277	2 574	5 892
Naiset - Kvinnor	12 733	3,9	10 656	1 773	153	151	2 215	2 019	2 936	2 280	4 585
16 Keski-Pohjanmaa - Mellersta Österbotten	6 473	1,6	4 677	1 114	494	188	2 372	2 066	2 998	2 354	5 828
Miehet - Män	1 408	1,8	517	361	435	95	2 857	2 453	3 176	2 378	6 445
Naiset - Kvinnor	5 065	1,6	4 160	753	59	93	2 216	2 015	2 909	2 159	5 038
17 Pohjois-Pohjanmaa - Norra Österbotten	32 136	8,0	23 298	5 698	1 801	1 256	2 409	2 050	3 068	2 459	5 592
Miehet - Män	6 674	8,4	2 638	2 028	1 462	497	2 950	2 373	3 214	2 519	6 238
Naiset - Kvinnor	25 462	7,8	20 660	3 670	339	759	2 252	2 006	2 986	2 199	5 086
18 Kainuu - Kajanaland	6 717	1,7	4 936	1 189	399	193	2 398	2 111	3 114	2 409	5 347
Miehet - Män	1 450	1,8	574	451	338	87	2 855	2 417	3 206	2 440	5 789
Naiset - Kvinnor	5 267	1,6	4 362	738	61	106	2 270	2 074	3 059	2 236	4 933
19 Lappi - Lappland	15 629	3,9	11 488	2 936	771	404	2 435	2 112	3 241	2 371	5 805
Miehet - Män	3 292	4,2	1 330	1 098	664	182	2 917	2 439	3 361	2 392	6 214
Naiset - Kvinnor	12 337	3,8	10 158	1 838	107	222	2 302	2 070	3 170	2 230	5 477
21 Ahvenanmaa - Åland	1 904	0,5	1 405	314	185	-	2 406	2 281	2 708	2 622	-
Miehet - Män	373	0,5	136	67	170	-	2 698	2 684	2 929	2 633	-
Naiset - Kvinnor	1 531	0,5	1 269	247	15	-	2 316	2 230	2 651	2 513	-

2. Laatuseloste

2.1 Tilastotietojen relevanssi

2.1.1 Tiedustelun tietosisältö

Tiedustelun pohjalta rakennettava kunnallinen palkkatalasto kerätään vuosittain kuntiin ja kuntayhtymiin läheteväällä tiedustelulla. Osa aineiston tiedoista ja luokituksesta kuten tutkinto, ammattiluokka ja toimiala muodostetaan Tilastokeskuksessa.

Tiedustelun sisältö pyritään pitämään samana vuosittain, jotta tiedot säilyttävät vertailtavuutensa. Vuoden 2005 tiedustelu noudattaakin tietosisällöltään edellisten vuosien tiedusteluja.

Tietosisältö on tilaston tuottamiseen liittyviltä olennaisilta kohdilta seuraava:

Henkilötiedot

- sukupuoli
- henkilötunnus
- tutkinto

Työpaikkaa koskevat tiedot

- työnantaja (kunta/kuntayhtymä)
- toimintayksikkö

Hoidettua virkaa tai tointa koskevat tiedot

- palvelussuhteen vakinaisuus
- palvelussuhteen kokoaikaisuus
- ammattinimike
- sopimusala
- säännöllinen viikkotyöaika
- palvelussuhteessa oloaika

Palkkausta koskevat tiedot

- peruspalkka
- työehtosopimuksen mukainen varsinainen palkka
- vuosisidonnaiset- ja harkinnanvaraiset henkilökohtaiset lisät
- muut maksetut palkanlisät, sisältäen – tiedot palkkatekijän laadusta, maksetusta määrästä ja työtunneista mikäli lisä on tuntiperusteinen
- palkkauksen täysimääräisyys
- lomarahaa

Tuntipalkkaisten työntekijöiden osalta aikatyön ja urakkatyön tehdyt tunnit, vastaavat palkat sekä tehdyt työtunnit yhteensä; keskituntiansiot on laskettu tehtyä työtuntia kohti.

2. Kvalitetsbeskrivning

2.1 Relevans av statistikuppgifterna

2.1.1 Uppgiftsinnehållet

Den lönestatistik över kommunsektorn som bygger på enkät samlas årligen in av kommunerna och samkommunerna. En del av materialets uppgifter och klassificeringar såsom examen, yrkesklass och näringsgren bildas på Statistikcentralen.

Avsikten är att enkätinnehållet är det samma varje år, för att uppgifterna skall vara jämförbara. Enkäten år 2005 följer således till sitt innehåll föregående års enkäter.

Förfrågan uppftar följande uppgifter som är viktiga för uppgörandet av statistiken:

Personuppgifter

- kön
- personbeteckning
- examen

Uppgifter om arbetsplats

- arbetsgivare (kommun/samkommun)
- verksamhetsenhet

Uppgifter om tjänsten eller befattningen

- anställningens karaktär
- heltidsanställning
- yrkesbenämning
- avtalsbransch
- ordinarie veckoarbetstid
- tjänstgöringstid hos kommunen

Uppgifter om avlöning

- grundlön
- egentlig lön, enligt arbetskollektivavtal
- årsbunda- och prövningsbaserade personliga tillägg
- andra betalda tillägg inkl. uppgifter om lönefaktorns kvalitet, det betalda beloppet och arbetstimmar i fall tillägget betalas på timbas
- uppgifter om huruvida lönen uppgår till fullt belopp, om det är frågan om deltidsarbete eller dellön
- semesterpenning

I fråga om timavlönade antalet arbetade timmar i tidsarbete och ackordarbete samt motsvarande löner; medeltimlönen har räknats per utförd arbetstimme.

2.1.2 Käytetyt luokitukset

Tilaston sisältöä täydennetään Tilastokeskuksen ylläpitämällä luokituksilla ja tutkintorekisterin tiedoilla. Seuraavassa on yhteenveto käytetyistä luokituksista:

Toimialaluokitus: Tilastoinnissa käytetään Tilastokeskuksen vuoden 2002 toimialaluokitusta, joka perustuu Euroopan Unionin toimialastandardiin. Luokitus on käytännössä järjestelmä, jonka avulla luokitellaan sekä julkisen että yksityisen sektorin toimipaikkoja eri toimialaluokkiin.

Ammattiluokitus: Tilastossa käytetään Tilastokeskuksen ammattiluokitusta 2001, joka perustuu Euroopan unionin ammattiluokitukseen. Ammattikoodit ja nimikkeet ovat Kuntien eläkevakuutuksen ylläpitämiä.

Koulutusluokitus: Koulutusluokitus on Tilastokeskuksen ylläpitämä luokitus, joka luokittelee pääsääntöisesti peruskouluissa, lukioissa, ammatillisissa oppilaitoksissa ja korkeakouluissa annettavaa, tutkintoon tai koulutusammattiin johtavaa koulutusta.

Aineiston palkansaajien koulutustiedon täydennyksessä käytetään tutkintorekisteriä, johon Tilastokeskus kerää tiedot erilaisista tutkinnonsuorittajista. Mikäli palkansaajalla ei ole koulutusta, sijoitetaan nämä henkilöt perusasteen koulutusluokkaan.

2.1.3 Palkkakäsitteet

Palkka erotuksena tuloon lasketaan kuukauden- tai tunnin työpanosta kohten.

Peruspalkka on yleensä tehtäväkohtainen palkka. Opettajilla, jotka on sijoitettu c-palkkaluokkiin, peruspalkka on kuitenkin lopullisen palkkaluokan mukainen palkka ilman palvelusvuosilisää. Opettajien peruspalkkaan sisältyy siis palvelusvuosien perusteella maksetut määrävuosikorotukset ja muut palkkaluokkien erotuksina maksetut palkanlisät.

Säännöllisen työajan ansio sisältää peruspalkan lisäksi euromääräisinä maksetut vuosisidonnaiset lisät, henkilökohtaiset lisät, työaikalisät, muut säännöllisen työajan lisät sekä luontoisedut.

Kokonaisansio sisältää edellisten lisäksi yli- ja lisätyöpalkat, päivystys- ja varallaolokorvaukset, tulospalkkiot sekä muut ei-säännöllisesti maksetut lisät. Lomara ei sisälly kokonaisansioon.

Kuukausipalkka on aritmeettinen keskiarvo henkilöä kohten.

Varsinainen palkka, työehtosopimuksen mukainen.

Tuntipalkkaisille työntekijöille on laskettu säännöllisen työajan- ja kokonaiskeskituntiansio, joissa tuntijakajana on tehty työtunnit.

2.1.2 Klassificeringar

Statistiken kompletteras med Statistikcentralens klassificeringar och uppgifter i examensregistret. Nedan ett sammandrag av klassificeringarna:

Näringsgrensindelningen: I statistikföringen används Statistikcentralens näringsgrensindelning för år 2002, som baserar sig på EU:s näringsgrensstandard. Klassificeringen utgör i praktiken ett system med vars hjälp man klassificerar såväl den offentliga som privata sektorns arbetsställen i olika näringsgrensklasser.

Yrkesklassificering: I statistiken används Statistikcentralens yrkesklassificering 2001, som bygger på Europeiska unionens yrkesklassificering. Yrkeskoderna och -benämningarna upprätthålls av Kommunernas pensionsförsäkring.

Utbildningsklassificering: Utbildningsklassificeringen är en klassificering som upprätthålls av Statistikcentralen och som huvudsakligen klassificerar examens- eller yrkesinriktad utbildning som ges vid grundskolor, gymnasier, yrkesläroanstalter och högskolor.

Uppgifterna om löntagarnas utbildning kompletteras med Statistikcentralens examensregister som innehåller uppgifter om personer som avlagt examen. Löntagare som inte har någon utbildning, placeras i utbildningsklassen grundnivå.

2.1.3 Lönebegrepp

Lönen som skillnad med inkomst räknas för den utförda arbetsinsatsen av en månad eller en timme.

Grundlönen är i allmänhet uppgiftsbaserad lön. För lärare, som placerats i löneklasserna c, är grundlönen dock lönen enligt den slutliga löneklassen exkl. tjänstgöringstillägg. Lärarnas grundlön omfattar således de årsförhöjningar som betalats på basis av tjänsteår och övriga lönetillägg som betalats som skillnader mellan löneklasser.

Lön för ordinarie arbetstid, innehåller utöver grundlönen årsbundna tillägg i euro, personliga tillägg, arbetstidstillägg, övriga tillägg för ordinarie arbetstid samt naturaförmåner.

Totallön inkluderar förutom de ovannämnda också lön för overtidsarbete och tilläggsarbete, jour- och beredskapsersättning, resultatavvotet o.d. tillägg som inte betalas regelbundet. I totallönen ingår inte semesterpenning.

Månadslön är ett aritmetiskt medeltal per person.

Egentlig lön, enligt arbetskollektivavtal.

För timavlönade har man räknat ut medeltimlönen för ordinarie- och totalarbetstid, där man som timdivisor använt de arbetade timmarna.

2.1.4 Muut käsitteet ja tilastolliset tunnusluvut

Säännöllinen viikkotyöaika on työaikajärjestelmän mukainen tai erikseen sovittu keskimääräinen viikkotyöaika. Opettajien osalta työaika on viikoittainen palkanmaksun perusteena oleva tuntimäärä, joka käsittää paitsi opetusvelvollisuuteen ja mahdolliseen korotettuun opetustuntimäärään luettavat tunnit, luokkaylitunnit sekä ulkopuoliset erikseen korvattavat tunnit, jotka maksetaan kuukausittain.

Tilastollisina tunnuslukuina on käytetty keskiarvon lisäksi seuraavia käsitteitä:

Keskihajonta mittaa havaintoarvojen hajaantumista muuttujan jakauman keskiarvon ympärille.

Vaihtelu- eli variaatiokerroin on keskihajonnan ja keskiarvon suhde, joka usein esitetään prosentteina. Tämä tunnusluku mahdollistaa eri ryhmien sisäisen vaihtelun vertailun.

Mediaani eli 5. desiili on jakauman keskimmäinen arvo eli esimerkiksi ansio, jonka alittaa 50 % palkansaajista.

Desiilipisteen arvo on palkka, jonka tietty prosentuaalinen osuus aineistosta alittaa. Esimerkiksi 1. desiilipisteen mukaisen ansion alittaa 10 % palkansaajista ja 9. desiilipisteen mukaisen ansion alle jää 90 % palkansaajista.

2.1.5 Lait ja asetukset

Tietojenantamisvelvollisuus perustuu tilastolakiin (280/2004).

Tietoja luovutetaan vain tilasto- ja tutkimustarkoituksiin. Tilastokeskus voi antaa tietojen käyttöluvan myös kunnille, kuntayhtymille ja järjestöille tilastolain (280/2004) nojalla. Kunnat ja kuntayhtymät saavat oman aineistonsa suojaamattomana. Muusta aineistosta poistetaan sekä henkilön että työnantajan tunnisteet.

2.2 Tilastotutkimuksen menetelmäkuvaus

Tilastokeskus keräsi ansiotiedot kuntien kuukausi- ja tuntipalkkaisista palkansaajista, jotka olivat kunnan tai kuntayhtymän palveluksessa lokakuun 1. päivänä vuonna 2005. Mukana tiedustelussa ovat siis 432 kuntaa ja 222 kuntayhtymää.

Tiedustelussa ovat mukana kokoaikaiset, osa-aikaiset ja sivutoimiset palkansaajat. Palvelussuhteen luonteen mukaisesti kohdejoukko jakautuu vakinaisiin, määräaikaisiin, työllistettyihin, harjoittelijoihin ja oppisopimus-suhteisiin työntekijöihin.

Tiedustelun ulkopuolelle kuntien ja kuntayhtymien henkilöstöstä jäävät perhehoitajat ja omaishoitajat, sivutoimiset tuntiopettajat sekä työmarkkinatuen mukaisesti tehdyllä työharjoittelusopimuksella palkatut.

2.1.4 Andra begrepp och statistiska nyckeltal

Ordinarie arbetstid per vecka är arbetstiden i medeltal per vecka enligt arbetstidsschemat eller enligt särskild överenskommelse. För lärarnas del är arbetstiden det antal timmar per vecka, som ligger som grund för löneutbetalningen, och som förutom de timmar som ingår i undervisningsskyldigheten och eventuellt ett förhöjt antal undervisningstimmar även omfattar klassöverstimmar samt utomstående timmar som ersätts separat och utbetalas varje månad.

Förutom medeltal har följande begrepp använts som statistiska nyckeltal:

Standardavvikelse är ett tal som mäter hur de observerade värdena fördelar sig kring variabelns medeltal.

Variationskoefficienten är kvoten av standardavvikelsen och medeltalet, som ofta anges i procent. Detta nyckeltal möjliggör jämförelse av variationen inom olika grupper.

Median, den 5. decil är det mittersta värdet i fördelningen, dvs. exempelvis en lön som 50 procent av löntagarna ligger under.

Decilpunktens värde är lön som en viss procentuell andel av materialet ligger under. T.ex. har 10 procent av löntagarna en lön under den 1:a decilpunkten och 90 procent av löntagarna når en lön som ligger under den 9:e decilpunkten.

2.1.5 Lagar och förordningar

Skyldigheten att lämna uppgifter grundar sig på statistiklagen (280/2004).

Uppgifter överläts bara för statistik- och forskningsändamål. Enligt statistiklagen (280/2004) kan Statistikcentralen ge kommuner, samkommuner och organisationer tillstånd att använda uppgifter. Kommuner och samkommuner får materialet oskyddat. Ur det övriga materialet elimineras identifikationerna för både personer och arbetsgivaren.

2.2 Metodbeskrivning för statistikundersökningen

Statistikcentralen har samlat in löneuppgifterna om de månads- och timavlönade löntagare som den 1 oktober 2005 varit anställda av en kommun eller samkommun. Populationen omfattade 432 kommuner och 222 samkommuner.

Förfrågan omfattar heltidsanställda och deltidsanställda löntagare samt löntagare med bisyssla. Enligt anställningsförhållandets karaktär fördelas populationen i ordinarie anställda, visstidsanställda, sysselsatta, praktikanter och personer med läroavtalsförhållande.

Utanför förfrågan blir familjevårdare och närståendevårdare, timplärare i bisyssla samt personer som anställts med ett arbetspraktikavtal som gjorts enligt arbetsmarknadsstöd.

2.3 Tietojen oikeellisuus ja tarkkuus

Lokakuulta saadut palkkatiedot eivät ole virheettömiä. Virheitä saattaa syntyä sekä tietojen antajille että tietojen käsittelyssä Tilastokeskuksessa.

Palkkojen keskiarvot ja jopa muutokset ovat hyvin herkkiä erilaisista tekijöistä johtuville vaihteluille, mm. rakennemuutoksille, kun taas jakaumatunnusluvut, esimerkiksi mediaani, ovat stabiilimpia ja tärkeä peruste pitemmälle meneville johtopäätöksille.

Luotettavimpia ovat suurien ryhmien tulokset. Jos luokassa on ollut vähemmän kuin 6 henkilöä, on kohtaan merkitty kolme pistettä (**), jos taas henkilöitä ei ole ollut, merkintä on viiva (-) tai jos tieto on epälooginen esitettäväksi on merkintä ollut yksi piste (.)

2.4 Julkaistujen tietojen ajantasaisuus ja oikea-aikaisuus

Kuntasektorin palkkatilastot laaditaan vuosittain ja ne kuvaavat tilastovuoden tilannetta lokakuussa. Kunnilla ja kuntayhtymillä on joulukuuhun aikaa vastata tiedusteluun. Viimeiset tiedot saadaan helmikuussa ja tilasto valmistuvat toukokuussa. Julkistus tapahtuu Tilastokeskuksen kotisivuilla.

2.5 Tietojen saatavuus ja läpinäkyvyys/selkeys

Kuntasektorin palkkatilastot julkaistaan kahtena julkaisuna, jotka molemmat kattavat sekä kuukausipalkkaiset että tuntipalkkaiset:

- 1) Kuntasektorin palkat,
- 2) Kuntasektorin palkat ammateittain.

Kuntasektorin palkkatilastojen tietoja julkaistaan lisäksi internetissä Tilastokeskuksen StatFin -tietokannassa sekä Tilastokeskuksen kotisivuilla HTML -muodossa. Kotisivuilta löytyvät mm. tilastonlaadinnassa käytettävät lomakkeet ja vastaushjeet.

2.6 Tilastojen vertailukelpoisuus

Kuntasektorin palkkatilastoa on laadittu nyky muodossa vuodesta 1973 lähtien. Tilastoa laaditaan yhteistyössä Kunnallisen työmarkkinalaitoksen kanssa. Tilasto on keskeinen kuntasektorin palkkoja kuvaava tilasto eikä muita vastaavia tuoteta.

2.7 Selkeys ja eheys/yhtenäisyys

Kuntien palkansaajien lukumääriä koskevia tilastoja julkaistaan lisäksi työssäkäyntitilastossa (vuositilasto) ja työvoimatutkimuksessa (kuukausitilasto). Rajauksista ja keruumenetelmistä johtuen tiedot eivät ole keskenään vertailukelpoisia.

2.3 Riktighet och exakthet

Uppgifterna om lönerna för oktober är inte felfria. Fel kan uppstå både hos uppgiftslämnarna och vid bearbetningen av uppgifterna vid Statistikcentralen.

Medelvärden för lönerna och t.o.m. förändringar i dem är mycket känsliga för variationer som beror på olika faktorer, bl.a. strukturförändringar, medan fördelningsnyckeltalen, t.ex. medianen, är mer stabila och utgör en viktig grund för mera långtgående slutledningar.

Resultaten för stora grupper är de mest tillförlitliga. Om färre än 6 personer i gruppen, antecknas tre punkter (**), om inga personer funnits i gruppen är beteckningen ett streck (-) och om uppgifter inte av logiska skäl kan förekomma är beteckningen (.)

2.4 Tidsenlighet och rättidighet

Lönestatistiken över kommunsektorn sammanställs årligen och den beskriver statistikårets situation i oktober. Kommunerna och samkommunerna har tid att besvara enkäten till december. De sista uppgifterna erhålls i februari och statistiken färdigställs i maj. Ofentliggörande sker på Statistikcentralens hemsida.

2.5 Tillgänglighet och transparens

Lönestatistiken över kommunsektorn publiceras i två publikationer, som vardera täcker både månads- och timavlönade löntagare:

- 1) Löner för kommunsektorn,
- 2) Löner för kommunsektorn efter yrke.

Uppgifter i statistiken över löner inom kommunsektorn utges ytterligare på internet i Statistikcentralens databas StatFin samt på Statistikcentralens webbsidor i HTML-format. På webbsidorna finns bl.a. de blanketter och anvisningar som används i löneförfrågningarna.

2.6 Jämförbarhet

Statistiken över löner inom kommunsektorn har sammanställts i sin nuvarande form sedan år 1973. Statistiken utarbetas i samarbete med Kommunala arbetsmarknadsverket. Statistiken är en viktig statistik över lönerna inom kommunsektorn och ingen motsvarande statistik produceras.

2.7 Tydlighet och konsistens/enhetlighet

Statistik över antalet löntagare i kommuner publiceras ytterligare i sysselsättningsstatistiken (årsstatistik) och i arbetskraftsundersökningen (månadsstatistik). På grund av avgränsningar och skillnader i insamlingsmetoder är uppgifterna inte sinsemellan jämförbara.

Toimialataulukot:

Näringsgrentabeller:

Taulukko 1a. Kuntasektorin kuukausipalkkaisten lukumäärät ja ansiot sukupuolen mukaan toimialoittain lokakuussa 2005

Tabell 1a. Månadsavlönade inom den kommunala sektorn; antal och löner efter kön och näringsgren i oktober 2005

Toimiala ¹⁾ Näringsgren ²⁾	Lukumäärä			Säännöllisen työajan ansio, €			Keskimääräinen kokonaisansio, €					
	Antal			Lön för ordinarie arbetstid, €			Genomsnittlig totallön, €					
	Yhteensä ²⁾	Miehet ³⁾	Naiset ³⁾	Yhteensä	Miehet	Naiset	Yhteensä	Miehet	Naiset	Desiili - Decil		
	Totalt ²⁾	Män ³⁾	Kvinnor ³⁾	Totalt	Män	Kvinnor	Totalt	Män	Kvinnor	1.	5.	9.
KUNTASEKTORI YHTEENSÄ	403 957	70 833	279 388	2 308	2 734	2 195	2 407	2 943	2 266	1 663	2 133	3 394
A Maatalous, riistatalous ja metsätalous	5 055	1 504	1 465	1 987	2 003	1 970	2 012	2 033	1 991	1 719	1 994	2 296
01420 Eläinten hoitoon liittyvät palvelut pl. eläinlääkintä	5 013	1 479	1 452	1 973	1 982	1 963	1 999	2 012	1 985	1 719	1 991	2 283
D Teollisuus	362	68	197	2 056	2 242	1 985	2 059	2 256	1 985	1 575	1 856	2 768
222 Painaminen ja siihen liittyvät palvelut	362	68	197	2 056	2 242	1 985	2 059	2 256	1 985	1 575	1 856	2 768
E Sähkö-, kaasu- ja vesihuolto	2 868	1 923	749	2 606	2 776	2 168	2 831	3 059	2 242	1 842	2 719	4 033
40 Sähkö-, kaasu- ja lämpöhuolto	1 724	1 143	471	2 743	2 961	2 210	2 958	3 223	2 307	1 898	2 871	4 158
41 Veden puhdistus ja jakelu	1 144	780	278	2 392	2 497	2 096	2 632	2 810	2 130	1 808	2 474	3 718
F Rakentaminen	952	563	279	2 238	2 322	2 057	2 316	2 425	2 083	1 574	2 069	3 263
45219 Siltöjen, tunnelien, sähkölinjojen ym. rakentaminen	952	563	279	2 238	2 322	2 057	2 316	2 425	2 083	1 574	2 069	3 263
H Majoitus- ja ravitsemistoiminta	6 336	237	5 119	1 801	1 763	1 803	1 808	1 776	1 809	1 587	1 756	2 059
5551 Henkilöstö- ja laitosruokalat	6 292	224	5 091	1 802	1 760	1 804	1 809	1 774	1 810	1 588	1 757	2 059
I Kuljetus, varastointi ja tietoliikenne	1 965	1 348	513	2 368	2 441	2 175	2 486	2 586	2 225	1 829	2 303	3 349
6021 Muu säännöllinen maitse tapahtuva henkilöliikenne	1 136	779	307	2 297	2 337	2 195	2 363	2 413	2 236	1 856	2 211	2 958
63 Liikennettä palveleva toiminta ja matkatoimistot	829	569	206	2 466	2 584	2 146	2 656	2 821	2 210	1 776	2 482	3 749
6312 Varastointi	184	98	62	2 067	2 187	1 888	2 077	2 202	1 889	1 613	1 906	2 786
632 Muu liikennettä palveleva toiminta	645	471	144	2 568	2 664	2 259	2 805	2 945	2 350	1 948	2 601	3 922
63221 Satamat	633	460	143	2 583	2 684	2 263	2 824	2 972	2 354	1 968	2 610	3 931
K Kiinteistö-, vuokraus- ja tutkimuspalvelut;												
liike-elämän palvelut	19 770	7 568	9 829	2 144	2 464	1 886	2 195	2 563	1 898	1 569	1 907	3 199
7032 Isännöinti ja kiinteistönhoito	5 573	2 048	2 648	1 785	1 916	1 675	1 859	2 070	1 683	1 520	1 696	2 458
723 Tietojenkäsittely	672	396	253	2 558	2 604	2 487	2 649	2 712	2 550	1 800	2 504	3 728
74 Muu liike-elämää palveleva toiminta	13 517	5 123	6 924	2 256	2 669	1 939	2 295	2 745	1 950	1 592	2 012	3 333
742 Tekninen palvelu	10 820	4 940	4 834	2 351	2 676	2 012	2 396	2 753	2 024	1 635	2 170	3 447
74201 Yhdyskuntasuunnittelu	3 788	1 575	1 852	2 244	2 583	1 949	2 276	2 640	1 959	1 585	1 987	3 274
74207 Muu rakennustekninen palvelu	7 032	3 365	2 982	2 409	2 720	2 052	2 461	2 806	2 064	1 692	2 284	3 502
74301 Tekninen testaus ja analysointi	459	131	275	2 373	2 527	2 300	2 403	2 566	2 327	1 804	2 275	3 066
747 Siivous	2 164	33	1 769	1 665	2 114	1 656	1 675	2 365	1 661	1 488	1 634	1 833
L Julkinen hallinto ja maanpuolustus;												
pakollinen sosiaalivakuutus	46 738	13 005	27 709	2 340	2 695	2 168	2 382	2 785	2 187	1 679	2 088	3 423
751 Julkishallinto	41 964	8 724	27 297	2 322	2 785	2 170	2 345	2 825	2 187	1 663	2 023	3 423
7511 Julkinen yleishallinto	14 242	3 791	8 999	2 523	3 235	2 217	2 539	3 268	2 227	1 718	2 079	3 934
7512 Terveystieteiden, opetuksen, kulttuurin ja muiden yhteiskuntapalvelujen hallinto	24 958	4 210	16 690	2 204	2 413	2 150	2 233	2 464	2 173	1 636	1 991	3 110
75121 Opetuksen ja kulttuuriasiain hallinto	10 039	2 508	5 277	2 174	2 289	2 118	2 226	2 348	2 166	1 592	1 957	3 284
75122 Terveystieteiden ja sosiaaliturvan	14 919	1 702	11 413	2 222	2 596	2 165	2 238	2 635	2 177	1 678	2 013	2 998
7513 Työvoima- ja elinkeinoasiain hallinto	1 241	460	597	2 285	2 526	2 088	2 291	2 532	2 095	1 741	2 154	3 077
7514 Julkishallintoa tukevat toiminnot	1 523	263	1 011	2 206	2 610	2 104	2 215	2 632	2 110	1 653	1 931	3 277
752 Ulkoasiain hallinto, maanpuolustus ja järjestystoimi	4 774	4 281	412	2 476	2 512	2 091	2 656	2 706	2 133	1 951	2 565	3 421
7525 Palo- ja pelastustoimi	4 711	4 273	362	2 484	2 514	2 136	2 666	2 707	2 183	1 992	2 572	3 431
M Koulutus	90 904	23 788	52 922	2 589	2 780	2 501	2 815	3 061	2 701	1 752	2 852	3 736
801 Peruskoulu	56 427	11 836	35 267	2 528	2 717	2 463	2 767	3 021	2 680	1 744	2 835	3 582
802 Lukio ja ammatillinen koulutus	26 506	9 235	13 592	2 652	2 780	2 564	2 885	3 053	2 769	1 756	2 907	3 900
8021 Lukio	6 604	1 928	3 775	2 945	3 130	2 850	3 390	3 575	3 294	2 390	3 417	4 258
8022 Ammatillinen koulutus	19 902	7 307	9 817	2 556	2 689	2 454	2 719	2 918	2 567	1 715	2 737	3 692
803 Korkeakoulu	5 605	2 187	2 699	2 962	3 180	2 788	3 101	3 415	2 849	1 799	3 108	4 487
804 Muu koulutus	2 366	530	1 364	2 286	2 465	2 220	2 325	2 527	2 250	1 736	2 204	3 214
80421 Kansanopistot, kansalaisopistot, musiikkioppilaitokset yms.	2 365	530	1 363	2 286	2 465	2 220	2 325	2 527	2 250	1 735	2 204	3 214

Taulukko 1a. Kuntasektorin kuukausipalkkaisten lukumäärät ja ansiot sukupuolen mukaan toimialoittain lokakuussa 2005

Tabell 1a. Månadsavlönade inom den kommunala sektorn; antal och löner efter kön och näringsgren i oktober 2005

Toimiala ¹⁾ Näringsgren ²⁾	Lukumäärä			Säännöllisen työajan ansio, €			Keskimääräinen kokonaisansio, €					
	Antal			Lön för ordinarie arbetstid, €			Genomsnittlig totallön, €					
	Yhteensä ⁴⁾	Miehet ³⁾	Naiset ³⁾	Yhteensä	Miehet	Naiset	Yhteensä	Miehet	Naiset	Desiili - Decil		
	Totalt ²⁾	Män ²⁾	Kvinnor ²⁾	Totalt	Män	Kvinnor	Totalt	Män	Kvinnor	1.	5.	9.
N Terveydenhuolto- ja sosiaalipalvelut	217 304	17 181	174 309	2 227	3 057	2 144	2 297	3 363	2 190	1 660	2 056	2 865
851 Terveydenhuoltopalvelut	125 814	13 672	96 652	2 424	3 294	2 301	2 534	3 671	2 372	1 760	2 173	3 544
85111 Varsinaiset sairaalapalvelut	73 335	10 303	53 998	2 471	3 189	2 337	2 623	3 613	2 438	1 777	2 270	3 567
85121 Kunnalliset terveyskeskukset	52 479	3 369	42 654	2 356	3 612	2 254	2 404	3 847	2 286	1 740	2 083	3 440
852 Eläinlääkintäpalvelut	249	82	134	2 189	2 266	2 138	2 418	2 547	2 333	1 759	2 318	3 103
853 Sosiaalipalvelut	91 241	3 427	77 523	1 951	2 140	1 942	1 966	2 167	1 957	1 589	1 912	2 397
85311 Majoituksen sisältävät sosiaalipalvelut	29 064	1 951	23 447	2 134	2 223	2 126	2 145	2 262	2 135	1 745	2 110	2 574
85311 Lasten ja nuorten laitokset	2 346	457	1 689	2 297	2 382	2 273	2 314	2 414	2 286	1 858	2 308	2 749
85312 Kehitysvamma- ja lasten laitokset	4 042	514	3 154	2 139	2 231	2 124	2 154	2 285	2 133	1 700	2 094	2 595
85313 Vanhusten laitokset	13 780	341	11 563	2 105	2 018	2 108	2 112	2 048	2 113	1 741	2 087	2 494
85314 Päihdehuolto- ja laitokset	299	82	199	2 184	2 350	2 112	2 205	2 390	2 125	1 781	2 139	2 696
85315 Palvelutalot ja ryhmäkodit	8 308	511	6 624	2 128	2 202	2 122	2 141	2 230	2 133	1 751	2 110	2 578
85319 Muut laitokset ja asumispalvelut	289	46	218	1 985	1 928	1 999	2 026	2 013	2 029	1 654	1 958	2 484
8532 Sosiaaliset avopalvelut	62 177	1 476	54 076	1 868	2 031	1 864	1 886	2 042	1 881	1 550	1 843	2 249
85321 Lasten päivähoito	44 179	683	39 691	1 814	1 971	1 811	1 833	1 976	1 831	1 517	1 805	2 173
85322 Päivätoiminta	1 711	109	1 310	2 051	2 088	2 048	2 072	2 103	2 069	1 631	1 970	2 589
85323 Kotipalvelut	12 691	139	10 832	1 981	1 962	1 981	1 992	1 971	1 992	1 720	1 967	2 273
85324 Työtoiminta ja työhön kuntoutus	1 836	348	1 163	1 951	1 987	1 940	1 967	2 003	1 956	1 609	1 892	2 370
85325 Neuvolat	743	36	522	2 580	3 041	2 548	2 580	3 041	2 548	1 895	2 567	3 025
85326 Avomuotoinen päihdekuntoutus	453	72	311	2 218	2 380	2 178	2 226	2 414	2 179	1 751	2 119	2 732
85329 Muu sosiaalityö	564	89	247	2 051	1 993	2 072	2 058	2 015	2 073	1 614	1 940	2 595
O Muut yhteiskunnalliset ja henkilökohtaiset palvelut	11 578	3 558	6 276	2 075	2 185	2 008	2 103	2 244	2 018	1 634	1 956	2 737
90 Ympäristöhuolto	858	540	251	2 342	2 427	2 157	2 485	2 627	2 173	1 787	2 343	3 467
9001 Viemäri- ja jätevesihuolto	399	270	106	2 268	2 317	2 138	2 510	2 643	2 159	1 787	2 284	3 595
90031 Ulkotilojen hoito	438	259	138	2 429	2 563	2 178	2 476	2 629	2 190	1 769	2 408	3 421
92 Virkistys-, kulttuuri- ja urheilutoiminta	9 428	2 702	5 302	2 026	2 104	1 986	2 039	2 131	1 991	1 629	1 925	2 553
923 Muu kulttuuri- ja viihdetoiminta	1 524	837	612	2 239	2 328	2 117	2 255	2 348	2 129	1 752	2 183	2 758
92312 Näyttämö- ja konsertitoiminta	1 444	812	577	2 258	2 342	2 139	2 275	2 363	2 152	1 777	2 197	2 778
925 Kirjastot, arkistot, museot ja muut kulttuurilaitokset	6 296	1 049	4 105	1 987	2 011	1 981	1 994	2 034	1 983	1 613	1 876	2 437
9251 Kirjastot ja arkistot	4 970	718	3 387	1 965	1 954	1 967	1 968	1 964	1 969	1 619	1 856	2 370
9252 Museot, näyttelyt sekä historiallisten paikkojen ja rakennusten suojelu	1 326	331	718	2 069	2 127	2 041	2 089	2 178	2 047	1 589	1 979	2 678
926 Urheiluun liittyvä toiminta	1 608	816	585	1 951	1 995	1 887	1 979	2 034	1 901	1 618	1 906	2 408
9261 Urheilukentät, urheiluhallit ja stadionit	1 608	816	585	1 951	1 995	1 887	1 979	2 034	1 901	1 618	1 906	2 408
930 Muut palvelut	109	17	86	1 753	2 287	1 660	1 838	2 448	1 732	1 465	1 630	2 342
Toimiala tuntematon	1 183	299	637	2 535	2 579	2 493	2 624	2 665	2 585	1 738	2 486	3 618

¹⁾Toimialaluokitus TOL 2002 - Näringsgrensindelningen TOL 2002

²⁾Kokoaikaiset täysipalkkaiset ja kokoaikaiset osapalkkaiset ja osa-aikaiset palkansaajat - Heltidsanställda med full lön och heltidsanställda med delön och deltidanställda löntagare.

³⁾Kokoaikaiset täysipalkkaiset ja kokoaikaiset osapalkkaiset palkansaajat - Heltidsanställda med full lön och heltidsanställda med delön

Taulukko 1b. Kuntasektorin tuntipalkkaisten lukumäärät ja ansiot sukupuolen mukaan toimialoittain lokakuussa 2005

Tabell 1b. Timavlönade inom den kommunala sektorn; antal och löner efter kön och näringsgren i oktober 2005

Toimiala ¹⁾ Näringsgren ²⁾	Lukumäärä ²⁾			Säännöllisen työajan keskituntiansio, €						Kokonaiskeskituntiansio, €		
	Antal ⁴⁾			Medeltimlön av ordinarie arbetstid, €						Total medeltimlön, €		
	Yhteensä	Miehet	Naiset	Yhteensä	Miehet	Naiset	Yhteensä	Miehet	Naiset	Desilli - Decil		
	Totalt	Män	Kvinnor	Totalt	Män	Kvinnor	Totalt	Män	Kvinnor	1.	5.	9.
KUNTASEKTORI YHTEENSÄ	15 650	13 234	2 416	11,36	11,58	10,00	11,58	11,82	10,09	8,42	11,44	14,05
A Maatalous, riistatalous ja metsätalous	49	45	4	10,57	10,57	8,39	10,59	13,18
02 Metsätalous ja siihen liittyvät palvelut	47	45	2	10,57	10,57	8,39	10,59	13,18
020 Metsätalous ja siihen liittyvät palvelut	47	45	2	10,57	10,57	8,39	10,59	13,18
0201 Metsätalous	47	45	2	10,57	10,57	8,39	10,59	13,18
02019 Muu metsätalous	47	45	2	10,57	10,57	8,39	10,59	13,18
E Sähkö-, kaasu- ja vesihuolto	1 764	1 683	81	12,65	12,75	10,28	13,20	13,33	10,39	10,84	12,89	15,71
40 Sähkö-, kaasu- ja lämpöhuolto	781	724	57	13,08	13,29	10,26	13,76	14,01	10,37	10,84	13,42	17,22
41 Veden puhdistus ja jakelu	983	959	24	12,30	12,35	10,32	12,77	12,83	10,43	10,84	12,61	14,83
F Rakentaminen	3 615	3 037	578	11,08	11,26	10,00	11,23	11,43	10,03	8,39	11,11	13,46
45 Rakentaminen	3 615	3 037	578	11,08	11,26	10,00	11,23	11,43	10,03	8,39	11,11	13,46
452 Rakennusten tai niiden osien rakentaminen sekä maa- ja vesirakentaminen	3 615	3 037	578	11,08	11,26	10,00	11,23	11,43	10,03	8,39	11,11	13,46
4521 Yleiset talonrakennustyöt sekä maa- ja vesirakennustyöt	3 615	3 037	578	11,08	11,26	10,00	11,23	11,43	10,03	8,39	11,11	13,46
45219 Siltojen, tunnelien, sähkölinjojen ym. rakentaminen	3 615	3 037	578	11,08	11,26	10,00	11,23	11,43	10,03	8,39	11,11	13,46
G Tukku- ja vähittäiskauppa; moottoriajoneuvojen sekä henkilökohtaisten esineiden ja kotitalousesineiden korjaus	769	755	14	11,38	11,39	10,59	11,57	11,59	10,61	10,34	11,49	13,01
50 Moottoriajoneuvojen kauppa, korjaus, huolto sekä polttoaineen	767	753	14	11,38	11,39	10,59	11,58	11,59	10,61	10,34	11,49	13,01
502 Moottoriajoneuvojen huolto ja korjaus	767	753	14	11,38	11,39	10,59	11,58	11,59	10,61	10,34	11,49	13,01
H Majoitus- ja ravitsemistoiminta	9	8	1	12,61	12,61
55 Majoitus- ja ravitsemistoiminta	9	8	1	12,61	12,61
552 Leirintäalueet ja muu majoitustoiminta	9	8	1	12,61	12,61
5522 Leirintäalueet, ml. matkailuvuonalueet	9	8	1	12,61	12,61
I Kuljetus, varastointi ja tietoliikenne	599	554	45	13,76	13,98	10,82	14,22	14,47	10,82	10,62	13,90	19,10
60 Maaliikenne; putkijohtokuljetus	358	324	34	14,90	15,21	11,50	15,55	15,92	11,50	11,63	14,82	19,81
602 Muu maaliikenne	358	324	34	14,90	15,21	11,50	15,55	15,92	11,50	11,63	14,82	19,81
6021 Muu säännöllinen maisie tapahtuva henkilöliikenne	358	324	34	14,90	15,21	11,50	15,55	15,92	11,50	11,63	14,82	19,81
63 Liikennettä palveleva toiminta ja matkatoimistot	241	230	11	12,18	12,33	9,17	12,38	12,54	9,17	9,28	12,25	15,07
631 Lastinkäsittely ja varastointi	97	88	9	10,40	10,59	8,88	10,51	10,71	8,88	8,30	11,17	12,58
6312 Varastointi	97	88	9	10,40	10,59	8,88	10,51	10,71	8,88	8,30	11,17	12,58
632 Muu liikennettä palveleva toiminta	144	142	2	13,22	13,46	10,75	13,57	15,51
6321 Muu maaliikennettä palveleva toiminta	19	18	1	11,18	11,21
63219 Muualla mainitsematon maaliikennettä palveleva toiminta	19	18	1	11,18	11,21
6322 Muu vesiliikennettä palveleva toiminta	120	119	1	13,49	13,76	10,99	13,65	15,60
63221 Satamat	120	119	1	13,49	13,76	10,99	13,65	15,60
K Kiinteistö-, vuokraus- ja tutkimuspalvelut; liike-elämän palvelut	4 879	4 191	688	11,40	11,56	10,31	11,56	11,72	10,43	9,12	11,53	13,40
70 Kiinteistöalan palvelut	939	850	89	11,28	11,36	10,04	11,38	11,47	10,10	9,12	11,42	13,13
703 Kiinteistöjen välitys, isännöinti ja hoito	939	850	89	11,28	11,36	10,04	11,38	11,47	10,10	9,12	11,42	13,13
7032 Isännöinti ja kiinteistönhoito	939	850	89	11,28	11,36	10,04	11,38	11,47	10,10	9,12	11,42	13,13
72 Tietojenkäsittelypalvelu	15	15	-	12,54	12,54	-	13,62	13,62	-
723 Tietojenkäsittely	15	15	-	12,54	12,54	-	13,62	13,62	-
74 Muu liike-elämää palveleva toiminta	3 925	3 326	599	11,43	11,60	10,34	11,59	11,77	10,47	9,11	11,55	13,45
742 Tekninen palvelu	3 811	3 299	512	11,47	11,61	10,45	11,63	11,78	10,53	9,13	11,58	13,45
7420 Tekninen palvelu	3 811	3 299	512	11,47	11,61	10,45	11,63	11,78	10,53	9,13	11,58	13,45
74201 Yhdyskuntasuunnittelu	1 128	1 043	85	11,58	11,66	10,64	11,65	11,73	10,66	9,95	11,67	13,32
74207 Muu rakennustekninen palvelu	2 683	2 256	427	11,43	11,59	10,42	11,62	11,80	10,50	8,96	11,55	13,49
747 Siivous	114	27	87	9,96	10,58	9,73	10,33	10,84	10,14	8,68	9,81	12,92

Taulukko 1b. Kuntasektorin tuntipalkkaisten lukumäärät ja ansiot sukupuolen mukaan toimialoittain lokakuussa 2005

Tabell 1b. Timavlönade inom den kommunala sektorn; antal och löner efter kön och näringsgren i oktober 2005

Toimiala ¹⁾ Näringsgren ²⁾	Lukumäärä ²⁾			Säännöllisen työajan keskituntiansio, € Kokonaiskeskituntiansio, €								
	Antal ⁴⁾			Medeltimlön av ordinarie arbetstid, € Total medeltimlön, €								
	Yhteensä	Miehet	Naiset	Yhteensä	Miehet	Naiset	Yhteensä	Miehet	Naiset	Desilli - Decil		
	Totalt	Män	Kvinnor	Totalt	Män	Kvinnor	Totalt	Män	Kvinnor	1.	5.	9.
L Julkinen hallinto ja maanpuolustus;												
pakollinen sosiaalivakuutus	1 016	799	217	11,04	10,98	11,26	11,26	11,20	11,48	7,86	10,83	14,62
75 Julkinen hallinto ja maanpuolustus;												
pakollinen sosiaalivakuutus	1 016	799	217	11,04	10,98	11,26	11,26	11,20	11,48	7,86	10,83	14,62
751 Julkishallinto	1 010	793	217	11,03	10,97	11,26	11,25	11,19	11,48	7,86	10,82	14,62
7511 Julkinen yleishallinto	69	59	10	9,54	9,71	8,35	9,56	9,74	8,35	7,13	8,74	12,48
7512 Terveystieteiden, opetuksen, kulttuurin ja muiden yhteiskuntapalveluksen hallinto	821	636	185	11,30	11,19	11,66	11,55	11,45	11,91	7,88	11,10	14,89
75121 Opetuksen ja kulttuuriasiain hallinto	617	469	148	11,68	11,50	12,30	11,98	11,79	12,61	8,53	11,62	14,93
75122 Terveystieteiden ja sosiaaliturvan	204	167	37	9,98	10,22	8,89	10,10	10,36	8,89	7,86	9,12	13,19
7513 Työvoima- ja elinkeinoasiain hallinto	45	38	7	9,62	9,89	7,79	9,62	9,89	7,79	7,13	9,36	11,92
7514 Julkishallintoa tukevat toiminnot	75	60	15	10,28	10,56	8,89	10,39	10,68	8,92	7,55	9,75	13,08
752 Ulkoasiain hallinto, maanpuolustus ja järjestystoimi	6	6	-	11,77	11,77	-	11,95	11,95	-
M Koulutus	25	20	5	10,78	10,99
80 Koulutus	25	20	5	10,78	10,99
801 Peruskoulu	9	6	3	10,82	10,82
802 Lukio ja ammatillinen koulutus	14	13	1	10,70	10,96
8022 Ammatillinen koulutus	14	13	1	10,70	10,96
N Terveystieteiden- ja sosiaalipalvelut	570	335	235	8,35	8,60	7,98	8,37	8,62	7,99	6,23	7,87	11,38
85 Terveystieteiden- ja sosiaalipalvelut	570	335	235	8,35	8,60	7,98	8,37	8,62	7,99	6,23	7,87	11,38
853 Sosiaalipalvelut	566	331	235	8,33	8,57	7,98	8,35	8,59	7,99	6,22	7,83	11,38
8532 Sosiaaliset avopalvelut	563	328	235	8,33	8,57	7,98	8,35	8,60	7,99	6,23	7,83	11,38
85323 Kotipalvelut	11	-	11	12,16	-	12,16	12,16	-	12,16
85324 Työtoiminta ja työhön kuntoutus	419	219	200	7,71	7,64	7,78	7,72	7,66	7,79	5,86	7,54	9,78
85329 Muu sosiaalitoiminta	127	108	19	10,12	10,41	8,39	10,15	10,45	8,42	7,13	9,91	12,24
O Muut yhteiskunnalliset ja henkilökohtaiset palvelut	2 334	1 787	547	10,88	11,16	9,86	11,07	11,38	9,95	8,23	10,95	13,37
90 Ympäristönsuojelu	1 671	1 271	400	10,73	11,05	9,63	10,93	11,28	9,69	8,07	10,80	13,32
900 Ympäristönsuojelu	1 671	1 271	400	10,73	11,05	9,63	10,93	11,28	9,69	8,07	10,80	13,32
9001 Viemäri- ja jätevesihuolto	254	243	11	12,12	12,19	10,59	12,82	12,92	10,64	10,57	12,60	15,64
9002 Muu jätehuolto	26	25	1	10,76	10,87
9003 Ympäristön kunnostaminen ja puhtaanapito	1 391	1 003	388	10,44	10,75	9,59	10,53	10,85	9,65	7,97	10,50	12,50
90031 Ulkotilojen hoito	1 391	1 003	388	10,44	10,75	9,59	10,53	10,85	9,65	7,97	10,50	12,50
92 Virkistys-, kulttuuri- ja urheilutoiminta	583	500	83	11,38	11,47	10,72	11,58	11,67	10,92	8,98	11,35	13,97
923 Muu kulttuuri- ja viihdetoiminta	31	15	16	10,65	10,49	10,83	10,91	10,84	10,98	9,63	10,95	12,64
9231 Taiteellinen ja kirjallinen toiminta	31	15	16	10,65	10,49	10,83	10,91	10,84	10,98	9,63	10,95	12,64
92312 Näyttämö- ja konserttitoiminta	31	15	16	10,65	10,49	10,83	10,91	10,84	10,98	9,63	10,95	12,64
925 Kirjastot, arkistot, museot ja muut kulttuuri-laitokset	8	4	4	9,47	9,47
926 Urheiluun liittyvä toiminta	544	481	63	11,44	11,51	10,74	11,64	11,71	10,97	8,98	11,37	14,10
9261 Urheilukentät, urheiluhallit ja stadionit	544	481	63	11,44	11,51	10,74	11,64	11,71	10,97	8,98	11,37	14,10
93 Muut palvelut	80	16	64	10,37	10,30	10,39	10,52	10,45	10,53	8,66	10,67	12,11
930 Muut palvelut	80	16	64	10,37	10,30	10,39	10,52	10,45	10,53	8,66	10,67	12,11
9301 Pesulatoiminta	80	16	64	10,37	10,30	10,39	10,52	10,45	10,53	8,66	10,67	12,11
93011 Pesulapalvelut yrityksille	80	16	64	10,37	10,30	10,39	10,52	10,45	10,53	8,66	10,67	12,11
Toimiala tuntematon	18	18	-	10,87	10,87	-	11,10	11,10	-

¹⁾Toimialaluokitus TOL 2002 - Näringsgrensindelningen TOL 2002

²⁾Palkkaryhmä - Lönegrupp 1-4, 9

Taulukko 2. Kuntasektorin kuukausipalkkaisten lukumäärät ja ansiot palvelussuhteen, sopimusalan ja sukupuolen mukaan toimialoittain lokakuussa 2005

Tabell 2. Månadsavlönade inom den kommunala sektorn; antal och löner efter anställningsförhållande, avtalsbransch, kön, och näringsgren i oktober 2005

Toimiala ¹⁾ Näringsgren ¹⁾	Kuukausipalkkaiset ²⁾ Månadsavlönade ²⁾							Säännöllinen ansio Ordinarie lön €/kk	
	Lukumäärä		Kokoaikaiset ³⁾	Kvtes	Opettajat	Tekniset	Lääkärit	Yhteensä Totalt	Vaihtelu ⁴⁾ Variant ⁴⁾ %
	Antal	Naiset Kvinnor %	Heltids- anställda ³⁾	Akta	Lärare	Tekniska	Läkare		
KUNTASEKTORI YHTEENSÄ	403 957	80,4	350 221	298 009	66 151	25 540	13 531	2 308	34,0
KUNNAT YHTEENSÄ	289 488	80,3	250 248	207 261	54 658	22 054	4 790	2 240	30,9
A Maatalous, riistatalous ja metsätalous	4 918	52,2	2 864	4 890	1	27	-	1 985	13,5
0142 Eläinten hoitoon liittyvät palvelut pl. eläinlääkintä	4 876	52,4	2 826	4 875	-	1	-	1971	11,0
0201 Metsätalous	40	32,5	36	15	-	25	-	2908	31,6
D Teollisuus	384	70,8	286	344	-	40	-	2042	27,7
1511 Teurastus ja lihan säilyvyyskäsittely	22	27,3	21	10	-	12	-	1935	16,7
2222 Muu painaminen	362	73,5	265	334	-	28	-	2056	28,6
E Sähkö-, kaasu- ja vesihuolto	2 845	28,6	2 650	700	4	2 141	-	2605	29,2
4100 Veden puhdistus ja jakelu	1 123	27,0	1 038	247	-	876	-	2391	27,4
F Rakentaminen	952	34,1	842	325	1	626	-	2238	31,1
4521 Yleiset talonrakennustyöt sekä maa- ja vesirakennustyöt	952	34,1	842	325	1	626	-	2238	31,1
G Tukku- ja vähittäiskauppa; moottori-ajoneuvojen sekä henkilökohtaisten esineiden ja kotitalusesineiden korjaus	102	19,6	89	30	-	72	-	2186	25,3
5020 Moottoriajoneuvojen huolto ja korjaus	92	18,5	86	22	-	70	-	2164	25,0
H Majoitus- ja ravitsemistoiminta	6 280	95,7	5 300	6 188	77	15	-	1802	14,3
5522 Leirintäalueet, ml. matkailuvaunualueet	44	68,2	41	44	-	-	-	1651	17,2
5551 Henkilöstö- ja laitosruokalat	6 236	95,8	5 259	6 144	77	15	-	1803	14,2
I Kuljetus, varastointi ja tietoliikenne	1 965	29,1	1 861	1 237	2	726	-	2368	27,2
6021 Muu säännöllinen maitse tapahtuva henkilöliikenne	1 136	29,8	1 086	982	2	152	-	2297	23,1
6312 Varastointi	184	39,7	160	71	-	113	-	2067	26,4
6321 Muu maaliikennettä palveleva toiminta	9	11,1	9	3	-	6	-	1691	8,7
6322 Muu vesiliikennettä palveleva toiminta	633	25,0	603	178	-	455	-	2583	30,1
K Kiinteistö-, vuokraus- ja tutkimuspalvelut; liike-elämän palvelut	19 559	58,5	17 207	10 694	149	8 665	49	2143	32,4
7032 Isännöinti ja kiinteistönhoito	5 498	59,8	4 628	3 548	1	1 947	-	1784	21,2
7230 Tietojenkäsittely	647	38,5	624	644	-	3	-	2531	27,3
7411 Lakiasiain palvelu	74	71,6	65	74	-	-	-	2303	19,6
7420 Tekninen palvelu	10 820	50,6	9 774	4 369	77	6 359	15	2351	31,9
7430 Tekninen testaus ja analysointi	351	68,4	312	60	-	257	34	2385	27,1
7470 Siivous	2 164	98,2	1 802	1 994	71	99	-	1665	13,0
L Julkinen hallinto ja maanpuolustus; pakollinen sosiaalivakuutus	43 989	69,6	38 194	35 781	990	6 959	220	2305	35,1
7511 Julkinen yleishallinto	12 420	71,9	11 116	10 661	4	1 742	13	2 442	43,5
7512 Terveydenhuollon, opetuksen, kulttuurin ja muiden yhteiskunta- ja palvelujen	24 317	79,5	20 334	21 944	983	1 156	195	2 199	31,4
7513 Työvoima- ja elinkeinoasiain hallinto	1 206	58,3	1 028	1 143	3	54	6	2 269	24,8
7514 Julkishallintoa tukevat toiminnot	1 523	79,2	1 274	1 480	-	37	6	2 206	35,0
7524 Poliisitoimi ja rajojen vartiointi	63	87,3	58	60	-	3	-	1 740	11,4
7525 Palo- ja pelastustoimi	4 460	8,2	4 384	493	-	3 967	-	2 479	20,1
M Koulutus	72 185	74,2	60 599	18 779	52 953	450	-	2 577	24,0
8010 Peruskoulu	56 265	77,3	46 987	15 492	40 525	246	-	2 528	22,8
8021 Lukio	6 466	66,7	5 585	441	6 012	12	-	2 942	22,2
8022 Ammatillinen koulutus	4 714	59,3	4 074	1 274	3 340	100	-	2 556	24,9
8030 Korkeakoulut	2 592	54,8	2 246	929	1 583	80	-	2 905	29,9
8042 Muu aikuiskoulutus yms.	2 148	72,5	1 707	643	1 493	12	-	2 284	25,0
N Terveydenhuolto- ja sosiaalipalvelut	125 038	95,1	110 805	119 674	139	719	4 506	2 073	30,8
8511 Sairaalapalvelut	3 773	84,7	3 365	3 446	-	4	323	2 455	32,4
8512 Lääkäripalvelut	37 166	93,2	32 728	32 676	-	496	3 994	2 343	40,9
8520 Eläinlääkintäpalvelut	151	61,6	132	11	-	7	133	2 214	24,0
8531 Majoituksen sisältävät sosiaalipalvelut	23 204	93,9	20 208	23 099	2	89	14	2 127	15,4
8532 Sosiaaliset avopalvelut	60 744	97,5	54 372	60 442	137	123	42	1 864	16,3

Taulukko 2. Kuntasektorin kuukausipalkkaisten lukumäärät ja ansiot palvelussuhteen, sopimusalan ja sukupuolen mukaan toimialoittain lokakuussa 2005

Tabell 2. Månadsavlönade inom den kommunala sektorn; antal och löner efter anställningsförhållande, avtalsbransch, kön, och näringsgren i oktober 2005

Toimiala ¹⁾ Näringsgren ¹⁾	Kuukausipalkkaiset ²⁾ Månadsavlönade ²⁾							Säännöllinen ansio Ordinarie lön €/kk	
	Lukumäärä		Kokoaikaiset ³⁾ Heltids- anställda ³⁾	Kvtes Akta	Opettajat Lärare	Tekniset Tekniska	Lääkärit Läkare	Yhteensä Totalt	Vaihtelu ⁴⁾ Variant ⁴⁾
	Antal	Naiset Kvinnor %							
O Muut yhteiskunnalliset ja henkilökohtaiset palvelut	10 178	65,5	8 697	7 909	87	1 503	1	2 047	23,1
9001 Viemäri- ja jätevesihuolto	253	22,1	241	41	-	212	-	2 250	27,0
9002 Muu jätehuolto	21	33,3	18	1	-	20	-	2 084	15,2
9003 Ympäristön kunnostaminen ja puhtaanapito	438	34,0	397	83	-	355	-	2 429	26,0
9231 Taiteellinen ja kirjallinen toiminta	1 411	41,9	1 358	530	23	181	-	2 260	22,7
9232 Kulttuurin ja viihteen tukipalvelut	80	57,5	60	69	-	11	-	1 790	13,1
9251 Kirjastot ja arkistot	4 948	83,1	4 083	4 838	43	66	-	1 964	19,9
9252 Museot, näyttelyt sekä historiallisten paikkojen ja rakennusten suojelu	1 310	69,7	1 036	1 248	1	61	-	2 065	24,7
9261 Urheilukentät, urheiluhallit ja stadionit	1 608	43,6	1 401	1 000	20	587	1	1 951	19,9
9301 Pesulatoiminta	109	82,6	103	99	-	10	-	1 753	31,9
Toimiala tuntematon	1 092	68,4	853	710	255	110	14	2 602	26,0
KUNTAYHTYMÄ YHTEENSÄ	114 469	80,7	99 973	90 748	11 493	3 486	8 741	2 475	38,7
A Maatalous, riistatalous ja metsätalous	137	50,4	105	136	-	-	1	2 020	8,8
0142 Eläinten hoitoon liittyvät palvelut pl. eläinlääkintä	137	50,4	105	136	-	-	1	2 020	8,8
E Sähkö-, kaasu- ja vesihuolto	23	26,1	22	5	-	18	-	2 714	44,7
4100 Veden puhdistus ja jakelu	21	23,8	20	3	-	18	-	2 433	34,1
H Majoitus- ja ravitsemistoiminta	56	98,2	56	56	-	-	-	1 711	20,1
5551 Henkilöstö- ja laitosruokalat	56	98,2	56	56	-	-	-	1 711	20,1
K Kiinteistö-, vuokraus- ja tutkimuspalvelut; liike-elämän palvelut	211	63,5	190	96	1	79	35	2 265	36,6
7032 Isännöinti ja kiinteistönhoito	75	70,7	68	56	1	18	-	1 828	28,2
7230 Tietojenkäsittely	25	48,0	25	25	-	-	-	3 256	29,2
7430 Tekninen testaus ja analysointi	108	62,0	94	12	-	61	35	2 332	31,8
L Julkinen hallinto ja maanpuolustus; pakollinen sosiaalivakuutus	2 749	65,2	2 520	2 306	6	417	19	2 852	44,8
7511 Julkinen yleishallinto	1 822	66,6	1 674	1 641	5	171	4	3 046	45,5
7512 Terveydenhuollon, opetuksen, kulttuurin ja muiden yhteiskuntapalvelujen	641	85,3	566	588	1	37	15	2 382	42,3
7513 Työvoima- ja elinkeinoasiain hallinto	35	42,9	29	34	-	1	-	2 966	34,2
7525 Palo- ja pelastustoimi	251	7,2	251	43	-	208	-	2 585	21,1
M Koulutus	18 719	57,8	16 111	6 670	11 400	649	-	2 633	30,4
8010 Peruskoulu	162	79,0	116	84	77	1	-	2 532	25,0
8021 Lukio	138	66,7	118	13	125	-	-	3 072	25,7
8022 Ammatillinen koulutus	15 188	57,6	13 050	5 201	9 421	566	-	2 555	28,7
8030 Korkeakoulu	3 013	56,5	2 640	1 279	1 653	81	-	3 011	32,6
8042 Muu aikuiskoulutus yms.	218	67,0	187	93	124	1	-	2 308	25,0
N Terveydenhuolto- ja sosiaalipalvelut	92 266	86,0	80 685	81 307	74	2 204	8 681	2 432	39,9
8511 Sairaalapalvelut	69 562	84,7	60 936	60 875	5	1 700	6 982	2 472	40,1
8512 Lääkäripalvelut	15 313	92,2	13 295	13 369	-	367	1 577	2 389	43,1
8520 Eläinlääkintäpalvelut	98	65,3	84	6	1	6	85	2 152	31,0
8531 Majoituksen sisältävät sosiaalipalvelut	5 860	87,4	5 190	5 714	26	88	32	2 159	20,0
8532 Sosiaaliset avopalvelut	1 433	82,4	1 180	1 343	42	43	5	2 039	20,8
O Muut yhteiskunnalliset ja henkilökohtaiset palvelut	217	48,8	201	109	4	101	3	2 271	30,5
9001 Viemäri- ja jätevesihuolto	146	37,7	135	46	-	100	-	2 303	30,4
9231 Taiteellinen ja kirjallinen toiminta	33	54,5	31	33	-	-	-	2 154	18,6
9251 Kirjastot ja arkistot	22	90,9	22	18	4	-	-	2 180	27,7
9252 Museot, näyttelyt sekä historiallisten paikkojen ja rakennusten suojelu	16	81,3	13	12	-	1	3	2 385	50,9
Toimiala tuntematon	91	69,2	83	63	8	18	2	2 059	30,3

¹⁾Toimialaluokitus TOL 2002 - Näringsgrensindelningen TOL 2002

²⁾Kokoaikaiset täysipalkkaiset ja kokoaikaiset osapalkkaiset ja osa-aikaiset palkansaajat - Heltidsanställda med full lön och heltidsanställda med delön och deltidanställda löntagare.

³⁾Kokoaikaiset täysipalkkaiset ja kokoaikaiset osapalkkaiset palkansaajat - Heltidsanställda med full lön och heltidsanställda med delön

⁴⁾Vaihtelukerroin = keskihajonta/keskiarvo % - Variationskoefficient = standardavvikelse / medeltal %

Koulutustaulukot:

Utbildningstabeller:

Taulukko 3. Kuntasektorin kuukausipalkkaiset sopimusalan, koulutusasteen ja sukupuolen mukaan lokakuussa 2005

Tabell 3. Månadsavlönade inom den kommunala sektorn efter avtalsbransch, utbildningsnivå och kön i oktober 2005

Sopimusala Avtalsbransch Koulutusaste Utbildningsnivå	Lukumäärä			Säännöllisen työajan ansio, €				Keskimääräinen kokonaisansio, €			
	Antal			Lön för ordinarie arbetstid, €				Genomsnittlig totallön, €			
	Yhteensä ¹⁾	Miehet ²⁾	Naiset ²⁾	Yhteensä	Miehet	Naiset	Vaihtelu ³⁾	Yhteensä	Miehet	Naiset	Vaihtelu ³⁾
	Totalt ¹⁾	Män ²⁾	Kvinnor ²⁾	Totalt	Män	Kvinnor	Variant ³⁾	Totalt	Män	Kvinnor	Variant ³⁾
							%				%
KUNTASEKTORI YHTEENSÄ	403 957	70 833	279 388	2 308	2 734	2 195	34,0	2 407	2 943	2 266	39,7
Kunnallinen yleinen sopimusala	298 009	25 559	227 863	2 081	2 434	2 039	25,5	2 106	2 474	2 063	26,4
Perusaste	36 162	2 823	25 228	1 779	1 881	1 768	15,4	1 805	1 925	1 791	16,7
Keskiaste	140 084	10 371	107 130	1 918	2 036	1 907	16,4	1 935	2 077	1 921	17,1
Alin korkea-aste	77 145	5 184	62 352	2 201	2 331	2 190	17,6	2 241	2 382	2 228	19,6
Alempi korkeakouluaste	30 051	3 382	23 944	2 245	2 654	2 185	23,4	2 272	2 691	2 210	24,1
Ylempi korkeakouluaste	13 659	3 419	8 793	3 043	3 697	2 778	35,9	3 063	3 717	2 798	36,7
Tutkijakoulutusaste	908	380	416	4 058	4 593	3 537	39,9	4 088	4 639	3 551	40,2
Opettajat	66 151	20 311	40 505	2 765	2 885	2 704	20,7	3 049	3 211	2 967	24,7
Perusaste	666	228	312	2 401	2 482	2 340	22,9	2 588	2 728	2 481	24,9
Keskiaste	5 110	1 719	2 701	2 135	2 199	2 093	20,1	2 364	2 467	2 296	21,9
Alin korkea-aste	5 268	1 608	2 692	2 472	2 519	2 443	20,3	2 669	2 768	2 608	20,9
Alempi korkeakouluaste	15 890	5 787	8 972	2 842	2 958	2 764	17,7	3 102	3 263	2 996	18,1
Ylempi korkeakouluaste	37 966	10 383	25 296	2 815	2 962	2 754	18,8	3 126	3 319	3 047	25,2
Tutkijakoulutusaste	1 251	586	532	3 696	3 799	3 579	22,3	3 993	4 187	3 775	22,0
Tekniset	25 540	19 589	4 312	2 395	2 416	2 297	26,5	2 519	2 563	2 318	28,2
Perusaste	3 532	2 822	349	2 030	2 039	1 954	19,7	2 173	2 198	1 975	24,9
Keskiaste	11 261	9 013	1 698	2 100	2 136	1 908	19,5	2 234	2 291	1 929	23,7
Alin korkea-aste	5 612	4 303	905	2 569	2 628	2 281	18,8	2 722	2 808	2 308	24,2
Alempi korkeakouluaste	3 182	2 342	671	2 890	2 979	2 577	20,4	2 966	3 069	2 605	22,6
Ylempi korkeakouluaste	1 888	1 082	661	3 422	3 585	3 151	20,3	3 448	3 621	3 162	20,5
Tutkijakoulutusaste	65	27	28	3 514	3 719	3 310	20,3	3 531	3 737	3 325	20,6
Lääkärit	13 531	4 919	6 442	4 902	5 304	4 589	28,2	5 649	6 273	5 162	34,4
Alempi korkeakouluaste	31	11	18	3 760	4 512	3 330	50,1	4 146	5 276	3 500	54,5
Ylempi korkeakouluaste	10 777	3 695	5 299	4 820	5 155	4 585	26,5	5 504	6 050	5 120	32,2
Tutkijakoulutusaste	2 145	1 045	760	5 681	6 047	5 128	26,8	6 813	7 318	6 052	33,7
Muut alat	726	455	266	2 379	2 451	2 253	19,2	2 380	2 451	2 254	19,1
Perusaste	187	145	40	2 414	2 465	2 230	22,8	2 414	2 465	2 231	22,7
Keskiaste	220	143	75	2 331	2 405	2 187	16,5	2 332	2 406	2 188	16,5
Alin korkea-aste	89	48	41	2 235	2 287	2 166	15,9	2 235	2 287	2 167	15,9
Alempi korkeakouluaste	59	26	33	2 343	2 400	2 294	12,0	2 345	2 401	2 296	12,0
Ylempi korkeakouluaste	169	91	77	2 496	2 610	2 358	19,9	2 496	2 611	2 359	19,9
Tutkijakoulutusaste	2	2	-	-	-	...

¹⁾Kokoaikaiset täysipalkkaiset ja kokoaikaiset osapalkkaiset ja osa-aikaiset palkansaaajat - Heltidsanställda med full lön och heltidsanställda med dellön och deltidsanställda löntagare.

²⁾Kokoaikaiset täysipalkkaiset ja kokoaikaiset osapalkkaiset palkansaaajat - Heltidsanställda med full lön och heltidsanställda med dellön

³⁾Vaihtelukerroin = keskihajonta/keskiarvo % - Variationskoefficient = standardavvikelse / medeltal %

Taulukko 4. Kuntasektorin kuukausipalkkaisten lukumäärät ja keskimääräiset ansiot koulutusalan ja -asteen sekä tutkinnon ja sukupuolen mukaan lokakuussa 2005

Tabell 4. Månadsavlönade inom den kommunala sektorn; antal och medellöner efter utbildningsområde, -nivå, examen och kön i oktober 2005

Koulutusala - Utbildningsområde ¹⁾ Koulutuaste - Utbildningsnivå ¹⁾	Lukumäärä				Säännöllisen työajan ansio, €			Keskimääräinen kokonaisansio, €					
	Antal				Lön för ordinarie arbetstid, €			Genomsnittlig totallön, €					
Tutkinto/opintosuunta ¹⁾ Examen/studieriktning ¹⁾	Yhteensä ²⁾ Totalt ²⁾	Miehet ³⁾ Män ³⁾	Naiset ³⁾ Kvinnor ³⁾	Osa-aik. Deltidsanst.	Yhteensä	Miehet	Naiset	Yhteensä	Miehet	Naiset	Desiili - Decil		
											1.	5.	9.
KUNTASEKTORI YHTEENSÄ	403 957	70 833	279 388	53 736	2 308	2 734	2 195	2 407	2 943	2 266	1 663	2 133	3 394
2 Perusaste	40 679	6 083	25 993	8 603	1 824	2 004	1 780	1 867	2 115	1 805	1 526	1 783	2 287
3 Keskiaste	157 105	21 346	111 896	23 863	1 946	2 101	1 915	1 981	2 211	1 934	1 601	1 891	2 447
5 Alin kork.	88 130	11 146	65 999	10 985	2 243	2 475	2 202	2 299	2 605	2 245	1 802	2 192	2 893
6 Alempi kork.	49 213	11 548	33 638	4 027	2 486	2 873	2 349	2 594	3 055	2 429	1 843	2 439	3 498
7 Ylempi kork.	64 459	18 670	40 126	5 663	3 156	3 529	2 981	3 446	3 894	3 236	2 366	3 133	4 986
8 Tutkija	4 371	2 040	1 736	595	4 638	5 019	4 167	5 235	5 752	4 597	2 994	4 737	8 162
0 Yleissivistävä koulutus	12 264	2 791	7 350	2 123	2 068	2 181	2 024	2 163	2 311	2 105	1 597	2 000	2 837
20 Ylempi perusaste	13	5	3	5	2 209	2 465
30 Keskiaste	12 245	2 786	7 344	2 115	2 068	2 181	2 024	2 163	2 310	2 105	1 597	2 000	2 836
3011 Ylioppilastutkinto	12 157	2 765	7 304	2 088	2 069	2 183	2 025	2 165	2 313	2 107	1 600	2 001	2 839
3099 Muu yleissiv. koulutus, 3-aste	88	21	40	27	1 843	1 944	1 782	1 857	1 961	1 794	1 451	1 747	2 412
1 Kasvatust. ja opettajankoul.	36 867	7 534	27 533	1 800	2 589	2 872	2 511	2 766	3 144	2 662	2 029	2 740	3 524
31 Keskiaste	159	83	44	32	2 172	2 305	1 910	2 359	2 565	1 951	1 769	2 233	2 998
3111 Opettajankoulutus, 3-aste	159	83	44	32	2 172	2 305	1 910	2 359	2 565	1 951	1 769	2 233	2 998
51 Alin korkea-aste	6 180	416	5 168	596	2 344	2 467	2 334	2 387	2 538	2 374	2 008	2 228	2 996
5112 Ammattikoulun ammattinopettaja	342	10	250	82	2 760	3 004	2 749	2 984	3 161	2 977	2 600	2 953	3 433
5113 Kotiteollisuusopettaja	255	75	135	45	2 699	2 968	2 536	2 790	3 100	2 602	1 916	2 757	3 619
5114 Kotitalousopettaja	565	-	483	82	2 736	-	2 736	2 921	-	2 921	2 100	2 926	3 530
5115 Lastentarhanopettaja (-1985)	4 206	173	3 797	236	2 234	2 325	2 230	2 242	2 359	2 237	2 014	2 158	2 594
5116 Musiikinopettaja, 5-aste	410	137	208	65	2 126	2 255	2 041	2 199	2 334	2 110	1 835	2 165	2 659
5119 Muu opettajankoulutus, 5-aste	402	21	295	86	2 751	2 771	2 750	2 797	2 826	2 795	2 131	2 885	3 378
61 Alempi korkeakouluaste	12 814	2 483	9 648	683	2 577	3 007	2 464	2 719	3 266	2 577	1 923	2 833	3 551
6111 Musiikin AMK, opettajankoul.	130	26	70	34	2 030	2 201	1 968	2 102	2 304	2 030	1 773	2 041	2 582
6121 KK (al), opettajankoulutus	1 323	67	1 169	87	1 965	1 987	1 964	2 005	2 090	2 000	1 792	1 928	2 343
6122 KK (al), kasvatustieteet	215	20	173	22	2 263	2 445	2 239	2 361	2 656	2 324	1 890	2 174	3 137
6131 Lastentarhanopettaja (1986-)	3 410	138	2 994	278	2 061	2 152	2 057	2 074	2 199	2 068	1 881	2 037	2 332
6132 Peruskoulun luokanopettaja	3 452	1 279	2 138	35	2 961	3 104	2 876	3 182	3 377	3 066	2 808	3 058	3 815
6133 Peruskoulun aineenopettaja	734	120	559	55	2 875	2 988	2 850	3 064	3 234	3 028	2 449	3 094	3 519
6134 Erityisopettaja	2 092	327	1 700	65	2 736	3 047	2 676	2 962	3 428	2 872	2 229	3 030	3 613
6135 Opinto-ohjaaja	283	134	133	16	3 242	3 395	3 089	3 306	3 477	3 136	2 933	3 131	4 128
6136 Musiikinopettaja, 6-aste	132	41	68	23	2 765	2 815	2 736	3 111	3 286	3 012	2 110	3 127	3 949
6138 Kansa-, kansalaiskoulunopett.	815	256	525	34	2 969	3 114	2 896	3 193	3 397	3 092	2 804	3 072	3 798
6139 Muu opettajankoulutus, 6-aste	217	74	111	32	2 985	3 150	2 868	3 175	3 393	3 021	2 087	3 191	3 928
71 Ylempi korkeakouluaste	17 458	4 467	12 520	471	2 663	2 816	2 608	2 912	3 119	2 838	2 345	2 826	3 580
7121 KM, opettajankoulutus	14 558	4 132	10 155	271	2 638	2 786	2 579	2 908	3 099	2 830	2 371	2 819	3 543
7122 KM, kasvatustieteet	2 705	287	2 243	175	2 778	3 168	2 726	2 908	3 330	2 852	2 109	2 846	3 715
7199 Muu kasvatust., opett., 7-aste	195	48	122	25	2 981	3 113	2 925	3 311	3 426	3 262	2 445	3 439	4 039
81 Tutkijakoulutusaste	256	85	153	18	3 957	4 414	3 708	4 054	4 522	3 799	2 942	3 894	5 291
8121 Kasvatustieteen lisensiaatti	149	41	95	13	3 690	4 003	3 556	3 817	4 194	3 655	2 832	3 684	4 827
8151 Kasvatustieteen tohtori	82	34	44	4	4 265	4 793	3 901	4 323	4 810	3 987	3 135	4 167	5 608
8152 FT, kasvatustiet. ala	25	10	14	1	4 602	4 920	4 284	4 642	4 968	4 316
2 Humanist. ja taidealan koul.	20 232	3 822	14 013	2 397	2 640	2 770	2 605	2 897	3 022	2 862	1 884	2 934	3 774
32 Keskiaste	1 784	275	1 106	403	1 890	2 052	1 845	1 931	2 118	1 879	1 531	1 830	2 484
3211 Artesaani, käsi-taidet. perusk.	1 180	99	801	280	1 814	1 932	1 797	1 849	1 988	1 829	1 492	1 788	2 275
3212 Musiikin peruskoulutus	63	46	6	11	2 371	2 433	1 720	2 419	2 470	1 892	1 882	2 353	3 161
3213 Kuvataiteen peruskoulutus	79	16	44	19	2 128	2 267	2 072	2 243	2 452	2 159	1 553	2 010	3 224
3216 Viestintäalan peruskoulutus	91	39	30	22	1 820	1 877	1 742	1 860	1 912	1 789	1 487	1 762	2 311
3219 Muu taideala,käsieteoll. perusk.	260	32	174	54	2 016	2 170	1 986	2 068	2 339	2 015	1 604	1 901	2 826
3241 Käsi- ja taideteollisuuden at	13	2	8	3	1 856	1 856
3245 Teatteri- ja tanssialan at	21	18	3	-	1 886	1 903
3246 Viestintäalan at	39	17	17	5	1 840	1 822	1 858	1 868	1 840	1 896	1 579	1 903	2 125
3299 Muu hum., taideala, 3-aste	31	5	18	8	2 072	2 072
52 Alin korkea-aste	813	208	447	158	2 119	2 324	2 021	2 209	2 454	2 091	1 637	2 077	2 960
5211 Artenomi	526	137	296	93	2 082	2 278	1 988	2 180	2 426	2 062	1 612	2 013	2 980
5212 Musiikin koulutus, 5-aste	45	22	14	9	2 295	2 402	2 127	2 349	2 474	2 152	1 951	2 272	2 840
5213 Kuvataiteen koulutus, 5-aste	69	16	24	29	2 153	2 336	2 018	2 264	2 497	2 092	1 618	2 229	3 006
5215 Teatteri-tanssiala, 5-aste	18	10	7	1	2 444	2 584	2 211	2 444	2 584	2 211
5216 Medianomi	25	15	7	3	2 143	2 275	1 856	2 245	2 402	1 906
5299 Muu hum., taideala, 5-aste	130	8	99	23	2 136	2 544	2 099	2 212	2 675	2 170	1 777	2 105	2 939

Taulukko 4. Kuntasektorin kuukausipalkkaisten lukumäärät ja keskimääräiset ansiot koulutusalan ja -asteen sekä tutkinnon ja sukupuolen mukaan lokakuussa 2005

Tabell 4. Månadsavlönade inom den kommunala sektorn; antal och medellöner efter utbildningsområde, -nivå, examen och kön i oktober 2005

Koulutusala - <i>Utbildningsområde</i> ¹⁾ Koulustaaste - <i>Utbildningsnivå</i> ¹⁾	Lukumäärä				Säännöllisen työajan ansio, €			Keskimääräinen kokonaisansio, €					
	<i>Antal</i>				<i>Lön för ordinarie arbetstid, €</i>			<i>Genomsnittlig totallön, €</i>					
Tutkinto/opintosuunta ¹⁾ <i>Examen/studieriktning</i> ¹⁾	Yhteensä ²⁾	Miehet ³⁾	Naiset ³⁾	Osa-aik.	Yhteensä	Miehet	Naiset	Yhteensä	Miehet	Naiset	Desiili - <i>Decil</i>		
	<i>Totalt</i> ²⁾	<i>Män</i> ³⁾	<i>Kvinnor</i> ³⁾	<i>Deltidsanst.</i>	<i>Totalt</i>	<i>Män</i>	<i>Kvinnor</i>	<i>Totalt</i>	<i>Män</i>	<i>Kvinnor</i>	1.	5.	9.
62 Alempi korkeakouluaste	3 616	594	2 563	459	2 457	2 561	2 433	2 623	2 741	2 595	1 776	2 548	3 485
6211 Käsi- taide ja konserv. AMK	510	89	349	72	2 430	2 612	2 381	2 608	2 882	2 535	1 697	2 668	3 463
6213 Kuvataiteen AMK	55	9	29	17	2 054	2 350	1 951	2 128	2 466	2 011	1 556	2 072	2 739
6215 Teatteri- ja tanssialan AMK	13	4	7	2	1 851	1 852
6216 Medianomin AMK	81	40	32	9	2 053	2 088	2 003	2 162	2 236	2 057	1 674	2 040	3 006
6217 Hum.alan, kulttuuri AMK	411	71	297	43	1 978	2 118	1 945	2 002	2 160	1 966	1 604	1 900	2 541
6219 Muu hum., taide- ja kultt. AMK	12	1	9	2	1 938	2 013
6221 Taiteen koul, 6-aste	15	3	9	3	2 307	2 406
6222 Musiikin koul, 6-aste	85	31	39	15	2 495	2 656	2 369	2 561	2 706	2 446	2 113	2 366	3 396
6225 Teatteri-tanssiala, 6-aste	51	21	27	3	2 569	2 701	2 467	2 577	2 702	2 480	1 879	2 424	2 822
6229 Muu taidealan koul, 6-aste	17	4	8	5	2 290	2 331
6231 HuK, kielitieteet	1 335	122	1 078	135	2 673	2 828	2 655	2 938	3 137	2 915	2 069	3 042	3 621
6232 HuK, kääntäminen ja tulkkaus	13	-	9	4	2 087	-	2 087	2 306	-	2 306	1 783	2 288	2 796
6233 HuK, historia ja arkeologia	292	113	149	30	2 623	2 732	2 536	2 785	2 923	2 674	1 954	2 721	3 677
6234 HuK, kirj., kultt., kielentutk	481	48	357	76	2 387	2 458	2 377	2 484	2 637	2 463	1 892	2 373	3 322
6235 HuK, taiteiden tutkimus	76	17	47	12	2 403	2 711	2 293	2 516	2 740	2 436	1 905	2 360	3 378
6236 HuK, viestintätieteet ym.	10	1	9	-	2 203	2 334
6237 HuK, filosofia	11	4	4	3	2 434	2 534
6241 Teologian koul, 6-aste	16	4	9	3	2 350	2 466
6281 Dipl.kielenkäänt. (kieli-inst)	109	4	85	20	2 210	2 288	1 766	2 085	3 025
6299 Muu hum., taideala, 6-aste	10	4	6	-	2 201	2 275
72 Ylempi korkeakouluaste	13 702	2 610	9 748	1 344	2 780	2 907	2 745	3 091	3 209	3 059	2 267	3 098	3 873
7221 Taiteen maisteri	615	125	430	60	2 641	2 710	2 622	2 905	3 014	2 873	2 122	2 950	3 574
7229 Muu taiteen koulutus, 7-aste	40	13	18	9	2 826	3 223	2 578	2 897	3 326	2 629	1 983	2 765	3 650
7231 Musiikin maisteri	487	146	287	54	2 604	2 698	2 558	2 811	2 852	2 790	2 027	2 746	3 667
7239 Muu musiikin koul, 7-aste	163	80	63	20	2 761	2 827	2 674	2 846	2 898	2 776	2 154	2 671	3 648
7241 Kuvataiteen maisteri	16	4	9	3	2 206	2 359
7251 Teatteritaiteen maisteri	69	34	29	6	2 439	2 529	2 333	2 452	2 549	2 338	2 000	2 268	3 175
7252 Tanssitaiteen maisteri	10	2	8	-	2 196	2 370
7261 FM, kielitieteet	7 219	665	5 918	636	2 830	2 945	2 817	3 213	3 388	3 192	2 523	3 209	3 893
7262 FM, kääntäminen ja tulkkaus	270	14	219	37	2 541	2 820	2 520	2 806	2 940	2 796	2 114	2 831	3 484
7263 FM, historia ja arkeologia	2 028	1 023	868	137	2 871	3 001	2 719	3 133	3 286	2 955	2 230	3 100	4 070
7264 FM, kirj., kultt., kielentutk.	1 522	186	1 130	206	2 624	2 742	2 604	2 827	2 936	2 808	2 022	2 739	3 729
7265 FM, taiteiden tutkimus	440	118	270	52	2 624	2 784	2 556	2 749	2 949	2 664	1 997	2 689	3 552
7266 FM, viestintätieteet ym.	74	8	62	4	2 306	2 252	2 314	2 354	2 333	2 357	1 808	2 255	3 010
7267 FM, filosofia (hum. ala)	48	20	22	6	2 634	2 761	2 512	2 883	3 017	2 754	1 952	2 872	3 878
7269 FM, muu humanistinen ala	25	3	15	7	2 638	2 796
7271 Teologian maisteri	659	166	389	104	2 857	2 972	2 809	3 166	3 367	3 083	2 380	3 182	3 915
7299 Muu hum., taideala, 7-aste	11	1	8	2	1 880	2 151
82 Tutkijakoulustaaste	317	135	149	33	3 107	3 149	3 067	3 312	3 330	3 295	2 288	3 315	4 360
8231 FL, kielitieteet	55	10	39	6	3 052	3 035	3 057	3 409	3 296	3 440	2 589	3 383	4 367
8233 FL, historia ja arkeologia	63	47	13	3	2 937	3 045	2 537	3 151	3 222	2 883	2 169	3 160	3 988
8234 FL, kirj., kultt., kielentutk.	39	8	27	4	3 073	2 657	3 200	3 212	2 761	3 350	2 298	3 189	4 046
8235 FL, taiteiden tutkimus	27	12	13	2	2 765	2 859	2 677	2 944	3 033	2 861
8236 FL, viestintätieteet ym.	7	2	5	-	2 998	3 160
8241 Teologian lisensiaatti	12	7	3	2	3 026	3 356
8261 FT, kielitieteet	21	5	12	4	3 354	3 649
8263 FT, historia ja arkeologia	33	23	6	4	3 400	3 515	2 960	3 576	3 683	3 167
8264 FT, kirj., kultt., kielentutk.	19	5	9	5	3 488	3 769
8265 FT, taiteiden tutkimus	18	4	12	2	3 003	3 003
3 Kaup. ja yhteiskuntat. koul.	48 231	6 548	35 688	5 995	2 286	2 967	2 158	2 319	3 029	2 184	1 705	2 000	3 347
33 Keskiaste	10 119	721	7 793	1 605	1 863	1 979	1 852	1 886	2 046	1 871	1 587	1 839	2 201
3311 Liiketalouden perustutk	7 585	440	5 968	1 177	1 854	1 941	1 847	1 873	2 005	1 864	1 589	1 840	2 153
3319 Muu kaupan, hall. perusk, 3-aste	627	83	430	114	1 813	1 886	1 798	1 849	1 943	1 830	1 520	1 794	2 232
3341 Kaupan ja hallinnon at	843	114	604	125	1 833	1 854	1 828	1 858	1 911	1 846	1 568	1 800	2 245
3371 Kaupan ja hallinnon eat	165	44	114	7	2 485	2 829	2 346	2 526	2 939	2 359	1 943	2 423	3 346
3399 Muu kaup., yht.kuntat., 3-aste	899	40	677	182	1 872	1 962	1 866	1 901	2 046	1 892	1 614	1 839	2 223
53 Alin korkea-aste	21 849	1 796	17 343	2 710	1 967	2 187	1 944	1 989	2 250	1 961	1 701	1 896	2 396
5311 Merkonomi, liiket. opistotutk	21 531	1 762	17 104	2 665	1 965	2 185	1 941	1 986	2 246	1 958	1 702	1 895	2 383
5314 Sihteerikoulutus, 5-aste	183	-	162	21	2 157	-	2 157	2 191	-	2 191	1 753	2 103	2 791
5399 Muu kaup., yht.kuntat., 5-aste	135	34	77	24	2 125	2 309	2 051	2 200	2 495	2 080	1 568	2 045	3 166

Taulukko 4. Kuntasektorin kuukausipalkkaisten lukumäärät ja keskimääräiset ansiot koulutusalan ja -asteen sekä tutkinnon ja sukupuolen mukaan lokakuussa 2005

Tabell 4. Månadsavlönade inom den kommunala sektorn; antal och medellöner efter utbildningsområde, -nivå, examen och kön i oktober 2005

Koulutusala - Utbildningsområde ¹⁾	Lukumäärä				Säännöllisen työntekijän ansio, €			Keskimääräinen kokonaisansio, €					
Koulutustaite - Utbildningsnivå ⁴⁾	Antal				Lön för ordinarie arbetstid, €			Genomsnittlig totallön, €					
Tutkinto/opintosuunta ¹⁾	Yhteensä ²⁾	Miehet ³⁾	Naiset ³⁾	Osa-aik.	Yhteensä	Miehet	Naiset	Yhteensä	Miehet	Naiset	Desilli - Decil		
Examen/studieriktning ¹⁾	Totalt ²⁾	Män ³⁾	Kvinnor ³⁾	Deltidsanst.	Totalt	Män	Kvinnor	Totalt	Män	Kvinnor	1.	5.	9.
63 Alempi korkeakouluaste	6 267	1 250	4 412	605	2 588	3 019	2 465	2 632	3 075	2 506	1 770	2 491	3 628
6311 Tradenomi, liiketalouden AMK	1 752	325	1 277	150	2 050	2 207	2 010	2 080	2 262	2 034	1 600	1 932	2 747
6321 Kauppatieteiden kand. (alempi)	30	11	14	5	2 782	3 096	2 540	2 840	3 185	2 575
6322 Ekonomi (alempi)	341	113	184	44	3 086	3 389	2 893	3 133	3 421	2 950	1 898	3 137	4 331
6324 Akat. siht., kirjeenvaihtaja	126	1	98	27	2 426	2 493	1 799	2 368	3 326
6331 Valliotieteiden kand. (alempi)	92	15	67	10	2 470	2 619	2 439	2 497	2 668	2 461	2 034	2 275	3 502
6332 Yhteiskuntat. kand. (alempi)	83	20	53	10	2 265	2 342	2 237	2 270	2 360	2 238	1 708	2 146	3 061
6333 Hallintot. kand. (alempi)	46	10	34	2	2 701	3 661	2 370	2 722	3 673	2 394	1 809	2 590	3 905
6334 HuK, yhteiskuntat. ala	1 216	243	887	86	2 849	3 105	2 777	2 984	3 271	2 903	2 281	2 959	3 712
6341 Oikeustiet. koul. 6-aste	69	20	41	8	2 686	2 865	2 586	2 714	2 921	2 599	1 968	2 565	3 620
6391 Sosionomi-, muu toimihenk.koul.	2 487	486	1 742	259	2 792	3 449	2 608	2 804	3 457	2 621	2 142	2 542	3 865
6399 Muu kaup.,yht.kuntat., 6-aste	13	3	8	2	2 172	2 206
73 Ylempi korkeakouluaste	9 562	2 622	5 923	1 017	3 126	3 642	2 890	3 181	3 704	2 941	2 229	2 937	4 362
7321 Kauppatieteiden maisteri	619	203	349	67	3 275	3 443	3 176	3 437	3 578	3 354	2 319	3 384	4 479
7322 Ekonomi (ylempi)	681	240	373	68	3 371	3 651	3 184	3 521	3 838	3 309	2 431	3 455	4 510
7323 Taloust. kand. (ylempi)	158	62	70	26	3 544	3 596	3 499	3 750	3 742	3 756	2 880	3 638	4 636
7329 Muu kauppatiet. koul. 7-aste	11	4	4	3	2 563	2 802
7331 Valliotieteiden maisteri	1 838	604	1 054	180	3 106	3 601	2 814	3 149	3 652	2 853	2 193	2 900	4 363
7332 Yhteiskuntatieteiden maisteri	2 987	593	2 124	270	2 832	3 323	2 693	2 866	3 360	2 725	2 115	2 673	3 768
7333 Hallintotieteiden maisteri	819	369	414	36	3 594	4 048	3 180	3 618	4 068	3 207	2 337	3 413	5 091
7334 FM, yhteiskuntat. ala	794	114	549	131	3 060	3 396	2 989	3 134	3 500	3 057	2 514	3 001	3 988
7335 Psykologian maisteri	1 042	112	720	210	2 629	2 726	2 613	2 639	2 737	2 622	2 385	2 605	2 952
7339 Muu yhteiskuntat. koul. 7-aste	7	3	4	-	2 588	2 596
7341 Oikeustieteen kandidaatti	591	311	254	26	4 172	4 434	3 852	4 192	4 444	3 884	2 786	3 944	5 688
7399 Muu kaup., yht.kuntat., 7-aste	11	6	5	-	2 484	2 490
83 Tutkijakoulutusaste	434	159	217	58	3 916	4 354	3 567	3 992	4 451	3 626	2 810	3 648	5 620
8321 Kauppatieteiden lisensiaatti	48	16	29	3	3 742	3 655	3 793	4 016	3 911	4 079	3 168	3 998	4 957
8331 Valliotieteiden lisensiaatti	42	18	23	1	4 128	4 671	3 663	4 144	4 705	3 663	2 431	3 423	8 631
8332 Yhteiskuntatiet. lisensiaatti	53	22	28	3	3 707	3 794	3 641	3 737	3 838	3 660	2 600	3 442	5 232
8333 Hallintotieteiden lisensiaatti	40	20	17	3	4 134	4 472	3 732	4 134	4 472	3 732	3 099	3 934	5 420
8335 Psykologian lisensiaatti	100	15	59	26	3 049	3 095	3 038	3 049	3 095	3 038	2 693	2 963	3 402
8341 Oikeustieteen lisensiaatti	22	11	8	3	4 832	4 929	4 700	4 935	5 104	4 703
8351 Kauppatieteiden tohtori	22	12	9	1	4 120	4 241	3 959	4 245	4 260	4 224
8361 Valliotieteiden tohtori	18	11	5	2	4 510	4 576
8362 Yhteiskuntatieteiden tohtori	29	12	14	3	4 174	4 576	3 802	4 229	4 662	3 829
8363 Hallintotieteiden tohtori	11	7	4	-	5 196	5 196
8365 Psykologian tohtori	18	3	10	5	3 475	3 475
8391 FT, kaup.,yht.kuntat. ala	14	5	6	3	4 468	4 991
4 Luonnontieteellinen koulutus	9 419	3 898	4 782	739	2 960	3 106	2 839	3 258	3 433	3 114	2 225	3 264	4 180
34 Keskiaste	687	236	339	112	2 004	2 089	1 943	2 049	2 154	1 973	1 577	1 933	2 678
3411 Tietojenkäs. perusk. 3-aste	342	93	178	71	2 008	2 168	1 925	2 058	2 240	1 963	1 568	1 908	2 766
3441 Tietojenkäsittely al	326	132	153	41	1 992	2 035	1 953	2 035	2 098	1 976	1 581	1 968	2 536
3471 Tietojenkäsittely al	19	11	8	-	2 118	2 109	2 129	2 138	2 145	2 129
54 Alin korkeaste	346	146	177	23	2 347	2 447	2 258	2 408	2 517	2 311	1 760	2 317	3 151
5411 Tietojenkäs. koulutus, 5-aste	346	146	177	23	2 347	2 447	2 258	2 408	2 517	2 311	1 760	2 317	3 151
64 Alempi korkeakouluaste	1 201	538	584	79	3 004	3 153	2 865	3 302	3 460	3 154	2 458	3 323	4 052
6421 LuK, matemati., tilastotiede	778	363	376	39	3 071	3 196	2 950	3 399	3 522	3 281	2 773	3 393	4 060
6422 LuK, tietojenkäsittely	52	34	13	5	2 997	3 056	2 852	3 222	3 312	2 999	2 510	3 186	4 135
6423 LuK, fysikaaliset tiedet	119	72	39	8	3 168	3 236	3 042	3 476	3 560	3 319	2 816	3 380	4 279
6424 LuK, kemia	114	23	78	13	2 790	3 016	2 723	3 041	3 318	2 958	1 953	3 152	3 695
6425 LuK, geologia	10	4	4	2	2 379	2 687
6426 LuK, maantiede	53	22	27	4	2 651	2 670	2 636	2 775	2 766	2 783	1 866	2 894	3 393
6427 LuK, biologia, biokemia ym.	70	16	46	8	2 563	2 923	2 408	2 763	3 187	2 579	1 957	2 898	3 479
74 Ylempi korkeakouluaste	6 635	2 699	3 486	450	3 010	3 140	2 909	3 346	3 511	3 219	2 539	3 319	4 156
7421 FM, matemati., tilastotiede	2 120	979	1 029	112	3 076	3 183	2 974	3 500	3 639	3 366	2 763	3 440	4 270
7422 FM, tietojenkäsittely	300	162	112	26	3 283	3 417	3 088	3 532	3 620	3 405	2 701	3 466	4 554
7423 FM, fysikaaliset tiedet	938	554	324	60	3 136	3 199	3 030	3 561	3 623	3 456	2 813	3 539	4 334
7424 FM, kemia	806	227	513	66	2 992	3 033	2 974	3 355	3 444	3 316	2 663	3 310	4 075
7425 FM, geologia	46	31	15	-	2 650	2 658	2 634	2 857	2 926	2 714	2 008	2 979	3 491
7426 FM, maantiede	819	327	441	51	2 916	3 108	2 772	3 140	3 347	2 984	2 395	3 089	3 870
7427 FM, biologia, biokemia ym.	1 583	409	1 044	130	2 859	2 971	2 815	3 087	3 219	3 036	2 309	3 083	3 866
7429 FM, muu luonnont. ala	23	10	8	5	2 741	2 682	2 825	2 973	3 044	2 871

Taulukko 4. Kuntasektorin kuukausipalkkaisten lukumäärät ja keskimääräiset ansiot koulutusalan ja -asteen sekä tutkinnon ja sukupuolen mukaan lokakuussa 2005

Tabell 4. Månadsavlönade inom den kommunala sektorn; antal och medellöner efter utbildningsområde, -nivå, examen och kön i oktober 2005

Koulutusala - <i>Utbildningsområde</i> ¹⁾ Koulutuaste - <i>Utbildningsnivå</i> ¹⁾ Tutkinto/opintosuunta ¹⁾ <i>Examen/studieniktning</i> ¹⁾	Lukumäärä				Säännöllisen työajan ansio, €			Keskimääräinen kokonaisansio, €					
	Antal				Lön för ordinarie arbetstid, €			Genomsnittlig totallön, €					
	Yhteensä ²⁾	Miehet ³⁾	Naiset ³⁾	Osa-aik.	Yhteensä	Miehet	Naiset	Yhteensä	Miehet	Naiset	Desiili - <i>Decil</i>		
	<i>Totalt</i> ²⁾	<i>Män</i> ³⁾	<i>Kvinnor</i> ³⁾	<i>Deltidsanst.</i>	<i>Totalt</i>	<i>Män</i>	<i>Kvinnor</i>	<i>Totalt</i>	<i>Män</i>	<i>Kvinnor</i>	1.	5.	9.
84 Tutkijakoulutusaste	550	279	196	75	3 750	3 904	3 524	4 012	4 200	3 737	2 900	3 890	5 129
8421 FL, matematiikka, tilastotiede	55	30	16	9	3 639	3 867	3 168	4 245	4 447	3 825	3 182	4 284	5 215
8422 FL, tietojenkäsittely	15	9	5	1	4 182	4 512
8423 FL, fyysikaaliset tieteet	87	59	15	13	3 668	3 651	3 746	3 969	3 961	4 005	3 064	3 938	4 728
8424 FL, kemia	32	4	25	3	3 234	3 467
8426 FL, maantiede	12	8	2	2	4 482	4 549
8427 FL, biologia, biokemia ym.	67	18	40	9	3 494	3 730	3 399	3 713	3 909	3 633	2 961	3 671	4 429
8451 FT, matematiikka, tilastotiede	15	9	4	2	3 836	4 405
8452 FT, tietojenkäsittely	9	8	-	1	3 791	3 791	-	3 861	3 861	-	3 009	3 866	4 737
8453 FT, fyysikaaliset tieteet	97	65	18	14	3 951	4 011	3 754	4 317	4 433	3 939	2 858	4 398	5 766
8454 FT, kemia	21	13	7	1	3 578	3 695	3 275	3 883	3 985	3 617
8456 FT, maantiede	9	7	2	-	3 716	3 716
8457 FT, biologia, biokemia ym.	123	43	61	19	3 867	4 188	3 637	3 910	4 202	3 701	2 642	3 742	5 102
5 Tekniikan koulutus	33 518	19 659	9 289	4 570	2 386	2 554	2 005	2 515	2 724	2 038	1 629	2 326	3 659
35 Keskiaste	18 327	8 263	7 027	3 037	1 877	1 972	1 759	1 964	2 111	1 779	1 554	1 848	2 564
3511 Kone- ja metallialan perusk	3 201	2 598	142	461	1 967	1 977	1 767	2 109	2 126	1 787	1 613	1 981	2 791
3512 LVI-alan peruskoulutus	647	580	10	57	1 857	1 858	1 807	2 023	2 027	1 834	1 597	1 883	2 664
3513 Auto- ja kuljetusalan perusk	928	784	29	115	1 948	1 955	1 723	2 071	2 081	1 739	1 598	1 944	2 700
3514 Sähköalan peruskoulutus	1 835	1 505	125	205	2 018	2 036	1 772	2 182	2 208	1 820	1 636	2 045	2 881
3515 Tietotekn., tietoliik. perusk	348	265	39	44	1 957	1 964	1 883	2 016	2 026	1 913	1 582	1 955	2 561
3516 Paperi- ja kemianteoll. perusk	808	161	509	138	1 854	2 015	1 803	1 903	2 130	1 830	1 566	1 832	2 298
3517 Puualan peruskoulutus	907	619	121	167	1 890	1 909	1 772	1 981	2 013	1 793	1 570	1 864	2 596
3518 Pintakäsittelyalan perusk	234	132	57	45	1 929	1 954	1 867	2 035	2 085	1 907	1 548	1 897	2 784
3521 Elintarvikealan peruskoulutus	870	111	593	166	1 770	1 928	1 738	1 795	2 016	1 751	1 505	1 719	2 156
3522 Rakennus-, yhdyskunta-al perusk	1 080	721	198	161	1 924	1 944	1 853	2 014	2 056	1 863	1 599	1 903	2 578
3523 Maanmittausalan peruskoulutus	670	127	483	60	1 883	2 003	1 852	1 891	2 021	1 857	1 668	1 858	2 133
3524 Tekstiili-, vaatetusalan perusk	5 378	43	4 143	1 192	1 733	2 013	1 730	1 756	2 086	1 752	1 483	1 706	2 055
3525 Graafisen alan peruskoulutus	340	108	154	78	1 870	2 018	1 744	1 929	2 116	1 771	1 481	1 796	2 551
3529 Muu tekn. perusk, 3-aste	594	125	378	91	1 831	1 911	1 803	1 883	2 062	1 819	1 564	1 806	2 265
3541 Kone- ja metallialan at	18	11	3	4	1 939	2 019
3542 LVI-alan at	158	144	2	12	1 898	2 105	1 676	1 887	2 767
3543 Auto- ja kuljetusalan at	26	26	-	-	2 165	2 165	-	2 239	2 239	-	1 700	2 263	2 736
3544 Sähköalan at	36	32	3	1	2 012	2 348	1 676	2 257	3 152
3545 Tietotekn. ja tietoliik. at	88	71	9	8	2 067	2 087	1 904	2 089	2 112	1 904	1 571	2 097	2 576
3547 Puualan at	14	8	1	5	2 418	2 446
3551 Elintarvikealan at	16	1	7	8	1 788	1 807
3552 Rakennus-, yhdyskunta-alan at	23	18	-	5	1 982	1 982	-	2 084	2 084	-	1 631	2 001	2 543
3554 Tekstiili- ja vaatetusalan at	10	1	7	2	1 957	1 967
3555 Graafisen alan at	16	9	5	2	1 931	2 018
3559 Muu tekniikan at	11	9	-	2	2 080	2 080	-	2 177	2 177	-	1 684	2 046	2 884
3572 LVI-alan eat	7	7	-	-	2 711	2 711	-	3 088	3 088	-	1 700	2 937	4 655
3574 Sähköalan eat	7	7	-	-	2 480	2 480	-	2 691	2 691	-	2 519	2 744	2 829
3577 Puualan eat	7	4	3	-	2 159	2 597
3581 Elintarvikealan eat	8	3	3	2	2 375	2 675
3582 Rakennus-, yhdyskunta-alan eat	8	6	-	2	2 492	2 492	-	2 492	2 492	-	1 949	2 467	3 263
3589 Muu tekniikan eat	10	10	-	-	2 033	2 033	-	2 187	2 187	-	1 576	2 127	3 144
55 Alin korkea-aste	5 891	4 620	600	671	2 557	2 596	2 250	2 722	2 776	2 289	2 034	2 641	3 452
5511 Tekniikka, kone, kuljetus	1 558	1 317	25	216	2 584	2 591	2 111	2 846	2 857	2 165	1 973	2 777	3 693
5512 Tekniikka, sähkö, automaatio	631	542	20	69	2 609	2 627	2 088	2 858	2 883	2 128	2 128	2 756	3 692
5513 Tekniikka, tietotekn., tietol.	207	181	13	13	2 512	2 524	2 349	2 691	2 713	2 397	1 985	2 595	3 531
5514 Tekniikka, prosessi, materiaali	350	215	88	47	2 301	2 366	2 137	2 434	2 533	2 183	1 787	2 331	3 157
5515 Tekniikka, rakennus, maanmitt.	2 744	2 251	234	259	2 608	2 627	2 426	2 718	2 745	2 461	2 204	2 636	3 295
5519 Tekniikka, muu tekniikka	318	100	164	54	2 274	2 385	2 203	2 325	2 459	2 240	1 747	2 323	2 828
5599 Muu tekniikan koul, 5-aste	83	14	56	13	2 047	2 724	1 882	2 098	2 819	1 921	1 507	1 903	2 842
65 Alempi korkeakouluaste	6 299	4 745	982	572	2 864	2 928	2 546	3 038	3 121	2 629	2 211	3 015	3 819
6511 Ins. (AMK), kone, energia ym.	392	341	17	34	2 704	2 716	2 443	2 999	3 012	2 713	2 324	2 951	3 690
6512 Ins. (AMK), sähkö, automaatio	346	306	17	23	2 745	2 736	2 933	3 018	2 993	3 541	2 182	2 918	3 788
6513 Ins. (AMK), tietotekn., tietol.	296	235	49	12	2 502	2 537	2 336	2 679	2 729	2 433	1 954	2 614	3 499
6514 Ins. (AMK), prosessi, mater.	416	188	204	24	2 427	2 579	2 278	2 525	2 737	2 318	1 948	2 404	3 271
6515 Ins. (AMK), rakennus, maanmitt.	551	423	112	16	2 700	2 727	2 599	2 771	2 814	2 610	2 194	2 690	3 412
6516 Ins. (AMK), tuotantotalous	77	50	21	6	2 603	2 718	2 314	2 824	2 974	2 449	1 841	2 852	3 728
6519 Ins. (AMK), muu tekniikka	65	31	24	10	2 335	2 548	2 068	2 417	2 663	2 108	1 737	2 373	3 308

Taulukko 4. Kuntasektorin kuukausipalkkaisten lukumäärät ja keskimääräiset ansiot koulutusalan ja -asteen sekä tutkinnon ja sukupuolen mukaan lokakuussa 2005

Tabell 4. Månadsavlönade inom den kommunala sektorn; antal och medellöner efter utbildningsområde, -nivå, examen och kön i oktober 2005

Koulutusala - <i>Utbildningsområde</i> ¹⁾ Koulutustaite - <i>Utbildningsnivå</i> ¹⁾	Lukumäärä				Säännöllisen työntekijän ansio, €			Keskimääräinen kokonaisansio, €					
	Antal				Lön för ordinarie arbetstid, €			Genomsnittlig totallön, €					
Tutkinto/opintosuunta ¹⁾ <i>Examen/studieriktning</i> ¹⁾	Yhteensä ²⁾ <i>Totalt</i> ²⁾	Miehet ³⁾ <i>Män</i> ³⁾	Naiset ³⁾ <i>Kvinnor</i> ³⁾	Osa-aik. <i>Deltidsansst.</i>	Yhteensä <i>Totalt</i>	Miehet <i>Män</i>	Naiset <i>Kvinnor</i>	Yhteensä <i>Totalt</i>	Miehet <i>Män</i>	Naiset <i>Kvinnor</i>	Desiili - <i>Decil</i>		
											1.	5.	9.
6521 Rakennusmestarin AMK	11	8	2	1	2 331	2 456
6522 Miljösuunnittelun AMK	14	3	10	1	1 975	1 993
6523 Tekstiili- ja vaatetusalan AMK	11	-	9	2	2 710	-	2 710	2 802	-	2 802	2 132	3 023	3 378
6524 Laboratorioalan AMK	16	-	15	1	1 879	-	1 879	1 927	-	1 927	1 714	1 803	2 342
6531 Ins., kone, energia ym.	1 113	926	41	146	2 981	3 004	2 441	3 228	3 258	2 523	2 425	3 222	3 967
6532 Ins., sähkö, automaatio	519	433	27	59	3 040	3 056	2 796	3 305	3 323	3 027	2 554	3 266	4 080
6533 Ins., tietotekn., tietol.	305	262	25	18	2 915	2 947	2 543	3 140	3 180	2 676	2 363	3 112	3 915
6534 Ins., prosessi, mater.	254	153	67	34	2 793	2 831	2 707	3 018	3 069	2 904	2 225	3 060	3 734
6535 Ins., rakennus, maanmitt.	1 633	1 269	221	143	3 084	3 131	2 814	3 183	3 239	2 860	2 521	3 132	3 874
6536 Ins., tuotantotalous	43	29	8	6	3 033	3 198	2 293	3 211	3 397	2 373	2 348	3 278	4 029
6539 Ins., muu tekniikka	52	17	24	11	2 567	2 935	2 310	2 771	3 221	2 457	1 588	2 770	4 364
6541 Rakennusarkkitehti	181	70	88	23	2 886	3 079	2 737	2 969	3 167	2 817	2 418	2 917	3 630
75 Ylempi korkeakouluaste	2 658	1 780	628	250	3 675	3 811	3 281	3 828	3 992	3 354	2 768	3 695	4 941
7511 DI, kone, energia	283	227	27	29	3 677	3 719	3 283	3 949	4 008	3 391	2 801	3 962	4 993
7512 DI, sähkö, automaatio	380	302	38	40	3 696	3 797	2 867	4 033	4 149	3 079	2 735	4 092	5 061
7513 DI, tietotekn., tietol.	111	94	11	6	3 430	3 465	3 098	3 805	3 879	3 112	2 750	3 685	4 796
7514 DI, prosessi, mater.	259	108	112	39	3 110	3 266	2 961	3 329	3 533	3 135	2 323	3 222	4 555
7515 DI, rakennus, maanmitt.	903	686	162	55	3 969	4 081	3 502	4 043	4 166	3 528	3 017	3 882	5 151
7516 DI, tuotantotalous	113	78	28	7	3 699	3 796	3 409	3 822	3 933	3 490	2 479	3 678	5 261
7519 DI, muu tekniikka	40	19	15	6	3 094	3 232	2 892	3 252	3 371	3 079	2 182	3 081	4 644
7541 Arkkitehti	542	258	222	62	3 510	3 614	3 385	3 546	3 658	3 412	2 882	3 380	4 383
7542 Maisema-arkkitehti	15	2	10	3	3 012	3 012
85 Tutkijakoulutusaste	343	251	52	40	4 120	4 153	3 958	4 542	4 618	4 170	3 328	4 554	5 573
8511 TkL, kone, energia	42	40	1	1	4 068	4 858	3 761	4 742	5 941
8512 TkL, sähkö, automaatio	61	48	5	8	3 855	4 576	3 456	4 429	5 384
8513 TkL, tietotekn., tietol.	18	16	1	1	4 073	4 695
8514 TkL, prosessi, mater.	44	22	16	6	3 781	3 723	3 864	4 012	4 039	3 973	2 910	3 895	5 067
8515 TkL, rakennus, maanmitt.	46	35	5	6	4 296	4 529	3 378	4 726	5 320
8516 TkL, tuotantotalous	13	10	2	1	4 032	4 725
8518 TkL, arkkitehtuuri	12	5	2	5	3 733	3 733
8551 TkT, kone, energia	13	12	-	1	5 036	5 036	-	5 070	5 070	-	3 082	5 299	6 483
8552 TkT, sähkö, automaatio	27	17	3	7	4 050	4 471
8554 TkT, prosessi, mater.	26	16	8	2	4 222	4 326	4 040	4 368	4 326	4 441
8555 TkT, rakennus, maanmitt.	9	7	1	1	5 117	5 117
8556 TkT, tuotantotalous	10	7	2	1	4 514	4 872
8558 TkT, arkkitehtuuri	6	2	4	-	3 989	4 069
8561 FT, tekniikan ala	8	7	1	-	4 301	4 473
6 Maa- ja metsätalouden koul.	7 140	2 679	2 795	1 666	2 229	2 330	2 127	2 273	2 386	2 160	1 665	2 111	3 137
36 Keskiaste	4 658	1 524	1 773	1 361	1 949	2 020	1 885	1 996	2 087	1 913	1 601	1 966	2 389
3611 Maatilatalouden peruskoulutus	2 792	832	1 097	863	1 917	1 967	1 876	1 964	2 041	1 900	1 604	1 939	2 308
3612 Puutarhatalouden peruskoulutus	722	217	387	118	1 968	2 164	1 846	2 011	2 219	1 881	1 550	1 986	2 484
3613 Metsätalouden peruskoulutus	279	162	48	69	2 013	2 036	1 922	2 078	2 114	1 935	1 592	1 969	2 790
3614 Kalatalouden peruskoulutus	27	17	-	10	2 178	2 178	-	2 296	2 296	-	1 559	2 320	2 979
3619 Muu maa-, metsätalosal perusk	55	20	18	17	1 772	1 781	1 763	1 838	1 883	1 787	1 489	1 721	2 508
3641 Maatilatalouden at	692	242	181	269	2 030	2 045	2 009	2 066	2 085	2 040	1 766	2 057	2 350
3642 Puutarhatalouden at	24	5	14	5	2 034	2 038
3643 Metsätalouden at	10	8	-	2	2 116	2 116	-	2 168	2 168	-	1 674	2 185	2 586
3649 Muu maa- ja metsätalosalan at	41	15	22	4	1 998	2 173	1 876	2 085	2 309	1 928	1 546	1 888	2 894
3672 Puutarhatalouden eat	7	2	5	-	2 140	2 290
56 Alin korkeaste	1 100	547	397	156	2 333	2 432	2 187	2 369	2 479	2 208	1 832	2 290	3 032
5611 Agrologi	532	268	183	81	2 268	2 360	2 122	2 295	2 394	2 138	1 869	2 235	2 758
5612 Hortonomi	217	79	118	20	2 556	2 693	2 461	2 581	2 706	2 495	2 007	2 594	3 207
5614 Iktyonomi	14	8	2	4	2 396	2 485
5619 Muu maa-, metsätal., 5-aste	337	192	94	51	2 268	2 418	1 936	2 324	2 496	1 945	1 683	2 241	3 049
66 Alempi korkeakouluaste	618	342	222	54	2 508	2 676	2 234	2 546	2 713	2 274	1 800	2 503	3 191
6611 Agrologi (AMK)	178	58	101	19	2 144	2 281	2 060	2 176	2 320	2 087	1 685	2 105	2 753
6612 Hortonomi (AMK)	85	34	44	7	2 526	2 534	2 519	2 606	2 607	2 605	1 876	2 572	3 169
6613 Metsätalousinsinööri (AMK)	138	107	25	6	2 699	2 801	2 244	2 721	2 825	2 254	2 017	2 757	3 209
6614 Iktyonomi (AMK)	7	4	2	1	2 228	2 364
6615 Ympäristösuunnittelija (AMK)	16	3	11	2	2 103	2 118
6619 Muu maa- ja metsätal.alan AMK	14	2	11	1	2 239	2 251
6625 Metsätalousinsinööri	174	133	23	18	2 777	2 816	2 555	2 811	2 852	2 577	2 036	2 902	3 422

Taulukko 4. Kuntasektorin kuukausipalkkaisten lukumäärät ja keskimääräiset ansiot koulutusalan ja -asteen sekä tutkinnon ja sukupuolen mukaan lokakuussa 2005

Tabell 4. Månadsavlönade inom den kommunala sektorn; antal och medellöner efter utbildningsområde, -nivå, examen och kön i oktober 2005

Koulutusala - <i>Utbildningsområde</i> ¹⁾ Koulustaite - <i>Utbildningsnivå</i> ¹⁾	Lukumäärä				Säännöllisen työajan ansio, €			Keskimääräinen kokonaisansio, €					
	<i>Antal</i>				<i>Lön för ordinarie arbetstid, €</i>			<i>Genomsnittlig totallön, €</i>					
Tutkinto/opintosuunta ¹⁾ <i>Examens/studieriktning</i> ¹⁾	Yhteensä ²⁾	Miehet ³⁾	Naiset ³⁾	Osa-aik.	Yhteensä	Miehet	Naiset	Yhteensä	Miehet	Naiset	<i>Desilli - Decil</i>		
	<i>Totalt</i> ²⁾	<i>Män</i> ³⁾	<i>Kvinnor</i> ³⁾	<i>Deltidsansf.</i>	<i>Totalt</i>	<i>Män</i>	<i>Kvinnor</i>	<i>Totalt</i>	<i>Män</i>	<i>Kvinnor</i>	1.	5.	9.
76 Ylempi korkeakouluaste	735	250	393	92	3 133	3 346	2 995	3 184	3 387	3 053	2 321	3 164	3 984
7622 Maat. ja metsät. maist.	512	164	288	60	3 091	3 295	2 976	3 147	3 334	3 041	2 341	3 113	3 945
7623 Elintarviket. maist.	74	7	60	7	2 946	2 883	2 954	3 024	3 285	2 991	2 174	2 901	3 907
7624 Agronomi	83	37	33	13	3 266	3 471	3 008	3 301	3 494	3 058	2 208	3 392	4 067
7625 Metsänhoitaja	62	41	12	9	3 553	3 534	3 627	3 557	3 534	3 646	2 986	3 502	4 192
86 Tutkijakoulutusaste	29	16	10	3	3 674	4 024	3 017	3 680	4 024	3 034
8622 Maat. ja metsät. lis.	10	5	5	-	3 079	3 079
8652 Maat. ja metsät. toht.	12	10	1	1	4 264	4 264
7 Terveys- ja sosiaalialan koul.	148 693	12 335	117 329	19 029	2 381	3 430	2 270	2 470	3 823	2 328	1 771	2 157	3 208
37 Keskiaste	68 444	3 495	55 873	9 076	2 012	2 215	1 998	2 027	2 272	2 011	1 680	1 964	2 435
3711 Terveys- ja sos.alan perusk	63 275	3 294	52 940	7 041	2 026	2 230	2 013	2 041	2 286	2 025	1 707	1 978	2 443
3741 Terveys- ja sosiaalialan at	4 996	199	2 782	2 015	1 711	1 949	1 693	1 747	2 030	1 726	1 485	1 694	2 081
3771 Terveys- ja sosiaalialan eat	172	2	150	20	2 083	2 100	1 773	2 111	2 395
57 Alin korkea-aste	48 134	2 626	39 321	6 187	2 321	2 432	2 313	2 377	2 510	2 368	1 973	2 294	2 872
5711 Terveystieteiden koul., 5-aste	43 352	2 212	35 516	5 624	2 341	2 467	2 332	2 401	2 553	2 391	1 998	2 320	2 900
5712 Sosiaalialan koul., 5-aste	4 455	405	3 588	462	2 127	2 235	2 115	2 141	2 277	2 125	1 801	2 084	2 541
5718 Farmaseutti (-1993)	308	7	203	98	2 375	2 399	2 374	2 432	2 400	2 433	2 191	2 398	2 748
5719 Muu terveyst., sos. koul., 5-aste	19	2	14	3	2 121	2 132
67 Alempi korkeakouluaste	16 975	1 319	14 233	1 423	2 185	2 360	2 169	2 228	2 434	2 209	1 799	2 135	2 777
6711 Terveystieteiden AMK	12 636	1 063	10 485	1 088	2 227	2 383	2 211	2 279	2 458	2 260	1 837	2 195	2 824
6712 Sosiaalialan AMK	3 882	216	3 380	286	1 985	2 104	1 977	2 001	2 142	1 992	1 722	1 938	2 370
6719 Muu terveyst. ja sos.alan AMK	57	3	50	4	1 929	1 934	1 643	1 909	2 153
6721 Lääketieteiden kandidaatti	21	7	11	3	3 753	4 848	2 931	4 194	5 776	3 007
6724 Farmaseutti	120	10	97	13	2 186	2 215	2 183	2 243	2 425	2 225	1 971	2 169	2 691
6725 Terveyst. kand. (alempi)	19	-	13	6	2 572	-	2 572	2 696	-	2 696	2 110	2 545	3 327
6726 Terveyst. kand. hall. tutkinto	230	18	191	21	3 175	3 144	3 178	3 189	3 150	3 193	2 614	3 137	3 861
77 Ylempi korkeakouluaste	12 716	3 786	6 955	1 975	4 503	5 115	4 179	5 070	5 987	4 584	2 869	4 977	7 221
7711 Sos.- ja terveyst. alan AMK-jatkot.	25	1	22	2	2 306	2 307
7721 Lääketieteiden lisensiaatti	4 786	1 861	2 286	639	4 656	5 062	4 312	5 445	6 028	4 953	3 575	5 242	7 327
7722 Hammaslääketieteiden lis.	1 995	380	1 134	481	4 625	4 912	4 530	4 796	5 123	4 688	3 514	4 826	5 918
7723 Eläinlääketieteiden lisensiaatti	337	114	185	38	2 468	2 378	2 525	2 688	2 642	2 717	1 751	2 440	4 155
7724 Farmasian yl. korkeakoulututk.	80	8	63	9	3 513	3 778	3 480	3 620	3 854	3 592	2 846	3 444	4 775
7725 Terveystieteiden maisteri	1 756	58	1 536	162	3 063	3 181	3 059	3 113	3 214	3 109	2 417	3 070	3 698
7729 Muu terveyst., sos. koul., 7-aste	15	1	11	3	4 091	4 693
7751 Erikoislääkäri	3 555	1 318	1 644	593	5 386	5 631	5 190	6 250	6 697	5 894	4 582	5 866	8 464
7752 Erikoishammaslääkäri	119	27	47	45	5 153	5 439	4 975	5 296	5 635	5 086	4 194	5 366	6 339
7753 Erikoiseläinlääkäri	44	17	24	3	2 808	2 663	2 937	3 030	2 929	3 119	2 071	2 710	4 690
87 Tutkijakoulutusaste	2 424	1 109	947	368	5 478	6 014	4 813	6 451	7 200	5 522	3 731	6 086	9 529
8725 Terveystieteiden lisensiaatti	62	3	54	5	3 690	3 703	3 130	3 590	4 838
8751 Lääketieteiden tohtori	2 119	1 057	733	329	5 712	6 082	5 122	6 838	7 317	6 074	4 476	6 386	9 869
8752 Hammaslääketieteiden tohtori	81	19	42	20	4 943	5 028	4 897	5 053	5 302	4 917	3 218	5 122	6 372
8754 Farmasian tohtori	7	3	4	-	4 486	4 486
8755 Terveystieteiden tohtori	78	5	69	4	3 960	3 963	3 173	3 807	4 550
8756 FT, terveyst. ja sosiaaliala	57	16	37	4	3 809	4 295	3 623	3 880	4 553	3 623	2 582	3 794	5 185
8 Palvelualojen koulutus	46 863	5 474	34 581	6 808	1 926	2 402	1 844	1 972	2 560	1 871	1 563	1 825	2 629
38 Keskiaste	40 662	3 960	30 583	6 119	1 851	2 270	1 791	1 878	2 380	1 807	1 553	1 791	2 328
3811 Maj., rav.-, talousalan perusk	25 673	745	20 845	4 083	1 790	1 942	1 784	1 806	2 009	1 799	1 551	1 763	2 097
3812 Nuoriso-, vap.aikatoim. perusk	2 269	522	1 326	421	2 046	2 206	1 978	2 064	2 235	1 993	1 605	1 973	2 641
3813 Kauneudenhoitoalan perusk	1 283	17	950	316	1 777	1 901	1 776	1 809	2 013	1 806	1 494	1 748	2 179
3814 Liikenteen, merenkulun perusk	361	268	61	32	2 083	2 107	1 967	2 168	2 201	2 008	1 608	2 107	2 779
3815 Suojelualan peruskoulutus	2 087	2 046	24	17	2 468	2 471	2 115	2 617	2 622	2 126	2 126	2 550	3 147
3816 Sotilaiden peruskoulutus	41	37	1	3	2 088	2 145	1 616	2 037	2 605
3841 Maj., rav.-, talousalan at	3 794	39	3 298	457	1 704	1 732	1 703	1 715	1 755	1 715	1 484	1 677	1 973
3842 Nuoriso-, vap.aikatoim. at	113	81	15	17	1 888	1 889	1 885	1 941	1 946	1 901	1 644	1 856	2 319
3844 Liikenteen, merenkulun at	37	31	3	3	2 152	2 426	1 753	2 222	3 218
3845 Suojelualan at	31	21	8	2	1 857	1 916	1 672	1 951	2 039	1 672
3871 Maj., rav.-, talousalan eat	806	12	746	48	1 848	1 838	1 848	1 865	1 961	1 864	1 614	1 838	2 136
3872 Nuoriso-, vap.aikatoim. eat	66	59	4	3	2 039	2 083	1 698	2 085	2 516
3875 Suojelualan eat	14	10	3	1	2 087	2 254
3899 Muu palvelualojen koul., 3-aste	4 086	72	3 299	715	1 837	2 068	1 832	1 863	2 166	1 856	1 564	1 816	2 218

Taulukko 4. Kuntasektorin kuukausipalkkaisten lukumäärät ja keskimääräiset ansiot koulutusalan ja -asteen sekä tutkinnon ja sukupuolen mukaan lokakuussa 2005

Tabell 4. Månadsavlönade inom den kommunala sektorn; antal och medellöner efter utbildningsområde, -nivå, examen och kön i oktober 2005

Koulutusala - Utbildningsområde ¹⁾ Koulutuaste - Utbildningsnivå ¹⁾	Lukumäärä				Säännöllisen työajan ansio, €			Keskimääräinen kokonaisansio, €					
	Antal				Lön för ordinarie arbetstid, €			Genomsnittlig totallön, €					
Tutkinto/opintosuunta ¹⁾ Examens/studieriktning ¹⁾	Yhteensä ²⁾	Miehet ³⁾	Naiset ³⁾	Osa-aik.	Yhteensä	Miehet	Naiset	Yhteensä	Miehet	Naiset	Desiili - Decil		
	Totalt ²⁾	Män ³⁾	Kvinnor ³⁾	Deltidsanst.	Totalt	Män	Kvinnor	Totalt	Män	Kvinnor	1.	5.	9.
58 Alin korkea-aste	3 812	785	2 545	482	2 163	2 627	2 009	2 261	2 870	2 059	1 659	2 033	3 221
5811 Maj-, rav.-, talousalan, 5-aste	2 395	81	1 991	323	2 025	2 216	2 017	2 077	2 333	2 066	1 630	1 961	2 707
5812 Nuoriso-, vap.aikatoim., 5-aste	918	282	497	139	1 991	2 072	1 942	2 036	2 142	1 971	1 692	1 939	2 506
5813 Kauneudenhoitoala, 5-aste	56	-	46	10	2 344	-	2 344	2 605	-	2 605	2 036	2 568	3 259
5814 Liikenne, merenkulku, 5-aste	26	21	2	3	2 622	2 866
5815 Suojelualan koul., 5-aste	390	380	4	6	3 105	3 492	2 666	3 472	4 318
5816 Sotilasalan koul., 5-aste	22	21	-	1	2 396	2 396	-	2 622	2 622	-	2 041	2 415	3 360
68 Alempi korkeakouluaste	1 410	273	989	148	2 583	2 789	2 522	2 797	3 095	2 709	1 748	2 840	3 739
6811 Matk.-, rav.-, talousalan AMK	864	68	710	86	2 489	2 471	2 491	2 679	2 764	2 670	1 725	2 702	3 530
6812 Vap.aikatoim. ja liikunnan AMK	107	33	59	15	1 851	1 844	1 855	1 895	1 916	1 883	1 559	1 850	2 286
6813 Kauneudenhoitoalan AMK	87	2	77	8	2 736	3 151	2 428	3 088	3 985
6815 Suojelualan AMK	24	24	-	-	3 346	3 346	-	4 019	4 019	-	2 735	3 920	5 453
6819 Muu palvelualojen AMK	12	8	4	-	2 621	2 715
6822 Liikuntatiet. kand. (alempi)	264	96	133	35	2 904	2 994	2 834	3 118	3 259	3 011	2 361	3 131	3 923
6824 Liikenne, merenkulku, 6-aste	46	39	5	2	3 242	3 595	2 389	3 713	4 745
78 Ylempi korkeakouluaste	963	450	454	59	2 859	2 920	2 800	3 163	3 270	3 059	2 532	3 111	3 803
7822 Liikuntatieteiden maisteri	946	435	453	58	2 854	2 909	2 803	3 162	3 269	3 062	2 546	3 111	3 798
7826 Sotilasalan koulutus, 7-aste	16	15	-	1	3 217	3 217	-	3 297	3 297	-	1 912	3 337	4 597
88 Tutkijakouluaste	16	6	10	-	3 585	4 033	3 287	3 648	4 090	3 353
8822 Liikuntatieteiden lisensiaatti	14	5	9	-	3 598	3 670
9 Muu tai tuntematon koulutusala	40 730	6 093	26 028	8 609	1 825	2 005	1 780	1 867	2 115	1 806	1 526	1 784	2 289
39 Keskiaste	20	3	14	3	1 597	1 606
3999 Muu koulutus, 3-aste	20	3	14	3	1 597	1 606
69 Alempi korkeakouluaste	13	4	5	4	2 265	2 664
6999 Muu koulutus, 6-aste	9	3	3	3	2 284	2 781
79 Ylempi korkeakouluaste	30	6	19	5	2 397	2 269	2 445	2 545	2 319	2 630
7929 FM, muu koulutusala	14	3	9	2	2 631	2 781
7999 Muu koulutus, 7-aste	16	3	10	3	2 163	2 309

¹⁾Koulutusluokitus 2004 - Utbildningsklassificering 2004

²⁾Kokoaikaiset täysipalkkaiset ja kokoaikaiset osapalkkaiset ja osa-aikaiset palkansaajat - Heltidsanställda med full lön och heltidsanställda med delön och deltidanställda löntagare.

³⁾Kokoaikaiset täysipalkkaiset ja kokoaikaiset osapalkkaiset palkansaajat - Heltidsanställda med full lön och heltidsanställda med delön

Taulukko 5. Kuntasektorin palkansaajien lukumäärät ja keskimääräinen kokonaisansio koulutusasteen, sukupuolen ja iän mukaan lokakuussa 2005

Tabell 5. Löntagare inom den kommunala sektorn; antal och genomsnittlig totallön efter utbildningsnivå, kön och ålder i oktober 2005

Sukupuoli Kön	Ikäryhmä Åldersgrupp										Yhteensä Totalt	Keski-ikä Medelåldern	
	-19	20 - 24	25 - 29	30 - 34	35 - 39	40 - 44	45 - 49	50 - 54	55 - 59	60 - 64			65 -
Koulutusaste ¹⁾ Utbildningsnivå ¹⁾													
LUKUMÄÄRÄ													
KUUKAUSIPALKKAISET²⁾													
Perusaste	672	949	905	1 223	1 776	2 558	4 433	6 965	9 344	3 219	32	32 076	49,1
Keskiaste	3	5 825	9 561	9 257	13 557	21 265	25 284	24 809	19 853	3 796	32	133 242	44,5
Alin korkea-aste	-	4	1 569	6 292	9 507	13 370	17 397	14 973	11 599	2 415	19	77 145	46,2
Alempi korkeakoulutusaste	-	1 040	8 686	5 221	4 563	4 857	5 773	7 244	6 499	1 285	18	45 186	42,0
Ylempi korkeakouluaste	-	46	4 492	7 995	9 838	10 561	9 290	8 047	6 705	1 798	24	58 796	43,2
Tutkijakoulutusaste	-	-	36	235	442	566	758	788	668	280	3	3 776	47,9
Yhteensä	675	7 864	25 249	30 223	39 683	53 177	62 935	62 826	54 668	12 793	128	350 221	44,8
Kuukausipalkkaiset miehet²⁾													
Perusaste	109	209	275	390	485	653	959	1 090	1 449	460	4	6 083	46,9
Keskiaste	-	869	2 319	2 342	2 729	3 507	3 491	3 166	2 372	546	5	21 346	42,3
Alin korkea-aste	-	1	196	1 035	1 473	1 889	2 098	2 168	1 764	519	3	11 146	46,3
Alempi korkeakoulutusaste	-	26	1 215	1 154	931	1 060	1 577	2 585	2 464	532	4	11 548	46,1
Ylempi korkeakouluaste	-	-	940	2 330	3 043	3 286	3 043	2 761	2 494	764	9	18 670	44,3
Tutkijakoulutusaste	-	-	18	130	218	273	376	440	413	169	3	2 040	48,5
Yhteensä	109	1 105	4 963	7 381	8 879	10 668	11 544	12 210	10 956	2 990	28	70 833	44,7
Kuukausipalkkaiset naiset²⁾													
Perusaste	563	740	630	833	1 291	1 905	3 474	5 875	7 895	2 759	28	25 993	49,6
Keskiaste	3	4 956	7 242	6 915	10 828	17 758	21 793	21 643	17 481	3 250	27	111 896	44,9
Alin korkea-aste	-	3	1 373	5 257	8 034	11 481	15 299	12 805	9 835	1 896	16	65 999	46,2
Alempi korkeakoulutusaste	-	1 014	7 471	4 067	3 632	3 797	4 196	4 659	4 035	753	14	33 638	40,6
Ylempi korkeakouluaste	-	46	3 552	5 665	6 795	7 275	6 247	5 286	4 211	1 034	15	40 126	42,6
Tutkijakoulutusaste	-	-	18	105	224	293	382	348	255	111	-	1 736	47,1
Yhteensä	566	6 759	20 286	22 842	30 804	42 509	51 391	50 616	43 712	9 803	100	279 388	44,8
TUNTIPALKKAISET³⁾													
Perusaste	125	112	106	219	409	568	866	1 148	1 500	595	2	5 650	48,9
Keskiaste	-	422	496	566	1 054	1 647	1 795	1 691	1 315	410	1	9 397	44,9
Alin korkea-aste	-	-	8	39	56	89	94	81	66	19	-	452	46,2
Alempi korkeakoulutusaste	-	3	38	19	19	12	15	11	7	1	-	125	37,2
Ylempi korkeakouluaste	-	-	1	3	6	7	6	1	2	-	-	26	41,8
Yhteensä	125	537	649	846	1 544	2 323	2 776	2 932	2 890	1 025	3	15 650	46,3
KOKONAISANSIO													
KUUKAUSIPALKKAISET													
Perusaste	1 693	1 757	1 846	1 835	1 860	1 864	1 891	1 856	1 881	1 883	2 078	1 867	
Keskiaste	1 669	1 815	1 999	1 941	1 948	1 975	1 990	2 001	2 019	1 995	1 862	1 981	
Alin korkea-aste	-	...	2 105	2 156	2 209	2 252	2 313	2 348	2 401	2 450	2 411	2 299	
Alempi korkeakoulutusaste	-	2 084	2 141	2 196	2 310	2 439	2 786	3 012	3 114	3 106	3 193	2 594	
Ylempi korkeakouluaste	-	2 329	2 798	2 962	3 171	3 395	3 661	3 884	3 883	4 022	4 485	3 446	
Tutkijakoulutusaste	-	-	3 947	4 250	4 643	5 025	5 534	5 447	5 323	5 647	...	5 235	
Yhteensä	1 693	1 853	2 202	2 318	2 387	2 403	2 437	2 478	2 484	2 542	2 832	2 407	
Kuukausipalkkaiset miehet													
Perusaste	1 571	1 732	1 949	2 023	2 056	2 071	2 181	2 166	2 176	2 158	...	2 115	
Keskiaste	-	1 824	2 136	2 179	2 217	2 228	2 250	2 251	2 268	2 265	...	2 211	
Alin korkea-aste	-	...	2 177	2 332	2 443	2 549	2 654	2 717	2 740	2 777	...	2 605	
Alempi korkeakoulutusaste	-	2 191	2 308	2 483	2 784	2 929	3 186	3 327	3 369	3 435	...	3 055	
Ylempi korkeakouluaste	-	-	3 080	3 288	3 475	3 703	4 043	4 412	4 442	4 629	4 293	3 894	
Tutkijakoulutusaste	-	-	4 219	4 559	5 046	5 361	6 214	6 028	5 799	6 263	...	5 752	
Yhteensä	1 571	1 816	2 359	2 619	2 790	2 869	3 033	3 178	3 203	3 380	3 514	2 943	
Kuukausipalkkaiset naiset													
Perusaste	1 717	1 764	1 794	1 738	1 778	1 785	1 806	1 797	1 824	1 835	...	1 805	
Keskiaste	1 669	1 814	1 952	1 851	1 872	1 921	1 946	1 962	1 983	1 948	...	1 934	
Alin korkea-aste	-	...	2 095	2 119	2 163	2 201	2 264	2 283	2 338	2 357	...	2 245	
Alempi korkeakoulutusaste	-	2 082	2 113	2 110	2 183	2 299	2 632	2 833	2 952	2 872	...	2 429	
Ylempi korkeakouluaste	-	2 329	2 725	2 830	3 035	3 256	3 472	3 605	3 550	3 576	4 620	3 236	
Tutkijakoulutusaste	-	-	3 633	3 809	4 209	4 694	4 856	4 674	4 555	4 726	-	4 597	
Yhteensä	1 717	1 859	2 163	2 216	2 263	2 280	2 298	2 302	2 297	2 280	2 583	2 266	
TUNTIPALKKAISET³⁾													
Perusaste	1 484	1 565	1 726	1 831	1 915	1 945	1 958	1 936	1 974	1 993	...	1 931	
Keskiaste	-	1 648	1 854	1 942	1 981	2 003	2 015	2 056	2 036	2 094	...	1 994	
Alin korkea-aste	-	-	1 589	1 890	1 920	1 928	1 980	1 879	1 879	1 938	-	1 912	
Alempi korkeakoulutusaste	-	...	1 787	1 908	1 840	2 019	1 917	2 012	2 190	...	-	1 899	
Ylempi korkeakouluaste	-	-	1 478	1 672	1 683	-	-	1 734	
Yhteensä	1 484	1 632	1 827	1 912	1 958	1 985	1 995	2 004	2 000	2 032	2 069	1 968	

¹⁾Koulutusluokitus 2004 - Utbildningsklassificering 2004

²⁾Kokoaikaiset täysipalkkaiset ja kokoaikaiset osapalkkaiset palkansaajat - Heltidsanställda med full lön och heltidsanställda med dellön

³⁾Palkkaryhmä - Lönegrupp 1-4 ja 9; keskituntiansio on kerrottu 170 - medeltimlön har multiplicerats med 170 för att ge månadslön

Ammattitaulukot:

Yrkestabeller:

Taulukko 6a. Kuntasektorin kuukausipalkkaiset ammattiluokituksen ja sukupuolen mukaan lokakuussa 2005

Tabell 6a. Månadsavlönade inom den kommunala sektorn efter yrkesklassificering och kön i oktober 2005

Ammattiluokitus ¹⁾ Yrkesklassificeringen ¹⁾	Lukumäärä				Säännöllisen työajan ansio, € Keskimääräinen kokonaisansio, €								
	Antal				Lön för ordinarie arbetstid, € Genomsnittlig totallön, €								
	Yhteensä ²⁾	Miehet ³⁾	Naiset ³⁾	Osa-aik.	Yhteensä	Miehet	Naiset	Yhteensä	Miehet	Naiset	Desiili - Decil		
	Totalt ²⁾	Män ³⁾	Kvinnor ³⁾	Deltidsanst.	Totalt	Män	Kvinnor	Totalt	Män	Kvinnor	1.	5.	9.
KUNTASEKTORI YHTEENSÄ	403 957	70 833	279 388	53 736	2 308	2 734	2 195	2 407	2 943	2 266	1 663	2 133	3 394
1 Johtajat ja ylimmät virkamiehet	11 945	5 212	6 404	329	3 570	4 099	3 128	3 601	4 149	3 143	2 322	3 473	4 984
11 Ylimmät virkamiehet ja järjestöjen johtajat	665	510	142	13	5 129	5 367	4 209	5 129	5 368	4 209	3 210	4 838	7 375
111 Ylimmät virkamiehet	665	510	142	13	5 129	5 367	4 209	5 129	5 368	4 209	3 210	4 838	7 375
1110 Ylimmät virkamiehet	665	510	142	13	5 129	5 367	4 209	5 129	5 368	4 209	3 210	4 838	7 375
12 Yritysten ja muiden toimintayksiköiden johtajat	11 279	4 701	6 262	316	3 479	3 964	3 105	3 512	4 019	3 121	2 308	3 412	4 785
121 Pääjohtajat ja toimitusjohtajat	251	190	55	6	5 263	5 494	4 479	5 310	5 549	4 501	3 373	4 899	7 685
1210 Pääjohtajat ja toimitusjohtajat	250	190	54	6	5 271	5 494	4 498	5 318	5 549	4 520	3 373	4 900	7 685
122 Tuotanto- ja linjajohtajat	7 835	2 915	4 728	192	3 366	3 905	3 024	3 403	3 973	3 040	2 269	3 269	4 694
1221 Maa- ja metsätalouden johtajat	54	35	17	2	2 859	2 889	2 795	2 869	2 901	2 802	2 351	2 834	3 428
1222 Teollisuuden tuotantojohtajat	40	36	3	1	3 938	4 087	3 003	4 184	4 948
1225 Hotellinjohtajat ja ravintolapäälliköt	89	9	78	2	2 288	2 638	2 242	2 314	2 713	2 261	1 835	2 055	3 032
1226 Kuljetuksen, varastoinnin ja tietoliikenteen johtajat	37	34	2	1	3 418	3 560	2 502	3 278	5 081
1227 Yrityspalvelu- ym. yritysten johtajat	32	19	12	1	4 027	4 371	3 465	4 068	4 437	3 465	3 010	3 592	6 008
1228 Siivous- ja kauneudenhoitoalan ym. alojen johtajat	35	26	9	-	3 441	3 411	3 519	3 446	3 415	3 530	2 813	3 395	4 356
1229 Muiden yritysten ja toimintayksiköiden johtajat	7 360	2 643	4 536	181	3 357	3 910	3 026	3 393	3 979	3 042	2 274	3 277	4 651
123 Asiantuntijajohtajat	3 193	1 596	1 479	118	3 614	3 894	3 308	3 637	3 925	3 320	2 520	3 556	4 780
1231 Talous- ja hallintojohtajat	1 168	518	609	41	3 673	4 033	3 362	3 685	4 046	3 372	2 665	3 538	4 858
1232 Henkilöstöjohtajat	285	78	193	14	3 339	3 844	3 149	3 353	3 874	3 156	2 014	3 404	4 710
1233 Myynti- ja markkinointijohtajat	230	81	142	7	3 096	3 301	2 976	3 125	3 355	2 990	2 284	3 101	3 957
1235 Osto- ja varastopäälliköt	64	39	23	2	3 390	3 480	3 210	3 395	3 487	3 213	2 577	3 142	4 599
1236 Tietotekniikkajohtajat	289	234	48	7	3 677	3 662	3 748	3 765	3 749	3 840	2 868	3 656	4 757
1237 Tutkimus- ja kehitysjohtajat	400	216	167	17	3 918	4 018	3 786	3 943	4 056	3 794	3 046	3 857	4 899
1239 Muut asiantuntijajohtajat	733	419	285	29	3 613	3 955	3 092	3 628	3 975	3 101	2 470	3 579	4 781
2 Erityisasiantuntijat	117 888	31 964	74 930	10 994	2 822	3 125	2 692	3 066	3 477	2 888	2 016	2 845	4 201
21 Matemaattis-luonnontieteelliset ja tekniikan erityisasiantuntijat	6 300	4 039	1 863	398	2 992	3 039	2 889	3 074	3 137	2 934	2 250	3 001	3 970
211 Fysiikan ja kemian erityisasiantuntijat	325	138	152	35	3 596	3 779	3 434	3 659	3 860	3 483	2 626	3 670	4 689
2111 Fyysikot ja astronomit	108	75	24	9	3 720	3 816	3 419	3 858	3 961	3 537	2 648	3 854	5 182
2113 Kemistit	214	61	127	26	3 555	3 786	3 444	3 584	3 797	3 482	2 626	3 602	4 288
213 Tietotekniikan erityisasiantuntijat	1 401	853	496	52	2 576	2 579	2 570	2 668	2 669	2 665	2 030	2 567	3 389
2131 Tietotekniikan suunnittelijat ja ohjelmoijat	1 015	626	349	40	2 604	2 596	2 619	2 701	2 686	2 729	2 076	2 600	3 384
2139 Muut tietotekniikan erityisasiantuntijat	381	224	145	12	2 503	2 536	2 449	2 583	2 627	2 510	1 928	2 481	3 427
214 Arkkitehdit ja muut tekniikan erityisasiantuntijat	4 547	3 037	1 201	309	3 086	3 136	2 956	3 166	3 238	2 980	2 403	3 107	4 010
2141 Talonrakennusalan erityisasiantuntijat	821	599	163	59	3 199	3 246	3 023	3 241	3 289	3 062	2 612	3 166	4 009
2142 Maankäytön ja yhdyskuntarakentamisen erityisasiantuntijat	1 023	604	342	77	3 151	3 193	3 077	3 180	3 233	3 084	2 519	3 124	3 892
2143 Sähkötekniikan erityisasiantuntijat	205	185	14	6	3 065	3 072	2 974	3 293	3 314	3 002	2 553	3 189	4 235
2144 Elektroniikan ja informaatiotekniikan erityisasiantuntijat	62	55	5	2	2 832	3 076	2 151	2 766	4 387
2145 Konetekniikan erityisasiantuntijat	70	60	6	4	3 049	3 086	2 645	3 263	3 317	2 662	2 582	3 091	4 367
2146 Puunjalostuksen ja kemian prosessitekniikan erityisasiantuntijat	143	117	17	9	2 575	2 607	2 327	2 780	2 829	2 403	2 273	2 697	3 333
2148 Kartoituksen ja maanmittauksen erityisasiantuntijat	137	105	25	7	3 354	3 406	3 139	3 362	3 416	3 141	2 514	3 156	4 343
2149 Muut tekniikan erityisasiantuntijat	377	325	41	11	3 102	3 166	2 586	3 473	3 576	2 650	2 452	3 458	4 435
22 Maa- ja metsätaloustieteiden ja terveydenhuollon erityisasiantuntijat	19 372	5 157	11 766	2 449	4 036	5 081	3 601	4 542	5 995	3 937	2 423	4 361	7 115
221 Maa- ja metsätaloustieteiden ym. erityisasiantuntijat	190	77	98	15	2 903	2 767	3 017	2 907	2 773	3 019	2 174	2 805	3 763
2211 Biologit, kasvitieteilijät, eläintieteilijät ym.	80	10	62	8	3 372	3 693	3 320	3 374	3 693	3 323	2 725	3 520	4 044
2213 Maa- ja metsätalouden erityisasiantuntijat	106	66	34	6	2 573	2 630	2 456	2 578	2 637	2 457	2 100	2 481	3 164

Taulukko 6a. Kuntasektorin kuukausipalkkaiset ammattiluokituksen ja sukupuolen mukaan lokakuussa 2005

Tabell 6a. Månadsavlönade inom den kommunala sektorn efter yrkesklassificering och kön i oktober 2005

Ammattiluokitus ¹⁾ Yrkesklassificeringen ¹⁾	Lukumäärä				Säännöllisen työajan ansio, €			Keskimääräinen kokonaisansio, €			Desiili - Decil		
	Antal				Lön för ordinarie arbetstid, €			Genomsnittlig totallön, €					
	Yhteensä ²⁾ Totalt ²⁾	Miehet ³⁾ Män ³⁾	Naiset ³⁾ Kvinnor ³⁾	Osa-aik. Deltidsanst.	Yhteensä Totalt	Miehet Män	Naiset Kvinnor	Yhteensä Totalt	Miehet Män	Naiset Kvinnor	1.	5.	9.
222 Lääkärit, proviisorit ja muut terveydenhuollon erityisasiantuntijat	13 477	4 817	6 492	2 168	4 862	5 274	4 551	5 606	6 258	5 114	3 507	5 345	7 857
2221 Lääkärit	10 698	4 240	4 909	1 549	5 035	5 417	4 696	5 922	6 508	5 402	3 919	5 585	8 306
2222 Hammaslääkärit	2 217	428	1 231	558	4 639	4 891	4 552	4 809	5 111	4 705	3 519	4 838	5 936
2223 Eläinlääkärit	391	134	219	38	2 340	2 302	2 364	2 582	2 601	2 570	1 724	2 383	3 925
2224 Proviisorit	73	9	57	7	3 447	3 654	3 414	3 525	3 720	3 495	2 889	3 430	4 510
2229 Muut terveydenhuollon erityisasiantuntijat	98	6	76	16	2 489	2 327	2 504	2 495	2 327	2 511	2 097	2 536	2 802
223 Ylihoitajat ja osastonhoitajat	5 704	263	5 175	266	2 608	2 722	2 602	2 709	2 804	2 704	2 302	2 614	3 234
2230 Ylihoitajat ja osastonhoitajat	5 704	263	5 175	266	2 608	2 722	2 602	2 709	2 804	2 704	2 302	2 614	3 234
23 Opettajat ja muut opetusalan erityisasiantuntijat	73 633	18 960	48 671	6 002	2 614	2 771	2 552	2 866	3 113	2 770	2 010	2 880	3 665
232 Aineenopettajat ja lehtorit	38 285	12 227	21 661	4 397	2 789	2 834	2 763	3 118	3 206	3 068	2 332	3 107	3 846
2321 Peruskoulun ja lukion lehtorit ja tuntiopettajat	21 610	5 867	14 128	1 615	2 745	2 787	2 727	3 124	3 210	3 088	2 383	3 148	3 804
2322 Ammattikorkeakoulujen ja ammatillisten oppilaitosten opettajat	13 523	5 551	5 703	2 269	2 919	2 912	2 925	3 190	3 264	3 117	2 420	3 103	4 017
2323 Muiden oppilaitosten opettajat sekä yksityisopettajat	1 762	577	829	356	2 475	2 596	2 391	2 522	2 645	2 436	1 927	2 435	3 308
233 Luokanopettajat ja lastentarhanopettajat	26 323	4 771	20 804	748	2 381	2 639	2 323	2 529	2 913	2 441	1 902	2 465	3 200
2331 Luokanopettajat	16 808	4 488	12 117	203	2 575	2 679	2 536	2 803	2 971	2 741	2 241	2 811	3 353
2332 Lastentarhanopettajat	9 515	283	8 687	545	2 032	2 035	2 032	2 033	2 036	2 033	1 828	2 033	2 218
234 Erityisopettajat	4 918	1 013	3 835	70	2 666	2 688	2 659	3 017	3 159	2 979	2 300	3 058	3 601
2340 Erityisopettajat	4 913	1 012	3 831	70	2 665	2 688	2 659	3 017	3 159	2 979	2 300	3 058	3 601
235 Muut opetusalan erityisasiantuntijat	1 934	408	1 175	351	2 568	2 923	2 440	2 587	2 953	2 456	1 741	2 511	3 567
2351 Muut opettajat ja koulutussuunnittelijat	890	278	462	150	2 894	2 979	2 842	2 911	2 999	2 857	2 029	2 862	3 803
2352 Tarkastajat ja opetusmenetelmien erityisasiantuntijat	98	34	58	6	2 695	2 902	2 568	2 721	2 906	2 606	1 837	2 826	3 286
2359 Opinto-ohjaajat	944	96	653	195	2 225	2 773	2 140	2 246	2 839	2 155	1 675	1 904	3 249
24 Muiden alojen erityisasiantuntijat	18 523	3 770	12 613	2 140	2 455	2 628	2 401	2 473	2 650	2 419	1 888	2 376	3 155
241 Liike-elämän ja järjestöalan erityisasiantuntijat	1 939	381	1 438	120	2 551	2 986	2 435	2 575	3 010	2 458	1 876	2 402	3 526
2411 Tilintarkastajat, kamreerit ym.	1 029	209	763	57	2 525	3 097	2 367	2 551	3 116	2 395	1 852	2 328	3 606
2412 Henkilöstösuunnittelijat ym.	369	43	297	29	2 433	2 841	2 377	2 450	2 855	2 394	1 910	2 269	3 273
2419 Muut liike-elämän ja järjestöalan erityisasiantuntijat	540	128	378	34	2 685	2 850	2 626	2 709	2 886	2 647	1 919	2 625	3 598
242 Lainopilliset erityisasiantuntijat	291	128	150	13	3 510	3 696	3 347	3 520	3 709	3 355	2 451	3 506	4 428
2429 Muut lainopilliset erityisasiantuntijat	289	127	149	13	3 515	3 700	3 353	3 526	3 713	3 361	2 455	3 508	4 428
243 Arkiston- ja kirjastonhoitajat sekä museoalan erityisasiantuntijat	1 913	258	1 440	215	2 163	2 197	2 157	2 168	2 222	2 159	1 808	2 094	2 564
2431 Arkistonhoitajat ja museoalan erityisasiantuntijat	673	133	469	71	2 116	2 156	2 105	2 128	2 203	2 106	1 736	2 023	2 625
2432 Kirjastonhoitajat, informaattikot ym.	1 239	125	970	144	2 189	2 242	2 182	2 190	2 243	2 184	1 871	2 128	2 544
244 Yhteiskunta- ja sosiaalialan erityisasiantuntijat	8 239	835	6 257	1 147	2 440	2 475	2 436	2 458	2 492	2 453	1 999	2 425	2 893
2444 Kielentutkijat, kääntäjät ja tulkit	237	53	140	44	2 079	2 060	2 086	2 105	2 096	2 109	1 737	1 975	2 689
2445 Psykologit, psykoterapeutit ja puheterapeutit	2 621	247	1 774	600	2 660	2 756	2 646	2 665	2 771	2 649	2 343	2 664	3 010
2446 Sosiaalialan erityisasiantuntijat	5 361	523	4 336	502	2 367	2 379	2 365	2 390	2 396	2 389	1 977	2 351	2 776
245 Toimittajat, taiteilijat ym.	1 882	800	907	175	2 196	2 308	2 090	2 205	2 316	2 100	1 732	2 148	2 708
2451 Toimittajat, kirjailijat ym.	46	13	31	2	2 568	2 655	2 528	2 576	2 657	2 540	1 910	2 599	3 280
2452 Kuvataiteilijat, taideteollisen alan suunnittelijat ym.	62	23	35	4	2 238	2 369	2 167	2 247	2 395	2 167	1 700	2 254	2 894
2453 Klassisen musiikin säveltäjät, muusikot ja laulajat	685	447	232	6	2 390	2 464	2 242	2 391	2 465	2 242	1 942	2 322	2 960
2455 Näyttelijät ja ohjaajat	1 080	314	603	163	2 024	2 066	1 999	2 039	2 084	2 013	1 659	1 999	2 446
247 Julkisen alan erityisasiantuntijat	4 252	1 367	2 415	470	2 601	2 784	2 495	2 628	2 815	2 520	1 879	2 500	3 476
2470 Julkisen alan erityisasiantuntijat	4 252	1 367	2 415	470	2 601	2 784	2 495	2 628	2 815	2 520	1 879	2 500	3 476

Taulukko 6a. Kuntasektorin kuukausipalkkaiset ammattiluokituksen ja sukupuolen mukaan lokakuussa 2005

Tabell 6a. Månadsavlönade inom den kommunala sektorn efter yrkesklassificering och kön i oktober 2005

Ammattiluokitus ¹⁾ Yrkesklassificeringen ¹⁾	Lukumäärä				Säännöllisen työajan ansio, €			Keskimääräinen kokonaisansio, €			Desiili - Decil		
	Antal				Lön för ordinarie arbetstid, €			Genomsnittlig totallön, €					
	Yhteensä ²⁾	Miehet ³⁾	Naiset ³⁾	Osa-aik.	Yhteensä	Miehet	Naiset	Yhteensä	Miehet	Naiset	1.	5.	9.
	Totalt ²⁾	Män ³⁾	Kvinnor ³⁾	Deltidsanst.	Totalt	Män	Kvinnor	Totalt	Män	Kvinnor			
3 Asiantuntijat	82 803	12 108	60 918	9 777	2 226	2 392	2 192	2 277	2 498	2 232	1 813	2 177	2 831
31 Luonnontieteiden ja tekniikan asiantuntijat	8 486	6 158	1 634	694	2 412	2 493	2 107	2 541	2 650	2 132	1 795	2 488	3 382
311 Fysiikan, kemian ja teknisten alojen asiantuntijat	5 332	3 741	1 078	513	2 383	2 481	2 045	2 512	2 641	2 063	1 798	2 480	3 267
3112 Rakennusalan ja yhdyskuntarakentamisen asiantuntijat	2 408	1 818	377	213	2 482	2 524	2 285	2 599	2 659	2 314	1 957	2 584	3 164
3113 Sähkötekniikan asiantuntijat	255	237	7	11	2 588	2 584	2 744	2 867	2 869	2 803	2 013	2 745	3 888
3114 Elektroniikan ja informaatiotekniikan asiantuntijat	94	87	1	6	2 460	2 723	2 015	2 688	3 373
3115 Konetekniikan asiantuntijat	526	458	30	38	2 683	2 702	2 399	2 858	2 888	2 419	2 230	2 669	3 801
3118 Tekniset piirtäjät	466	31	379	56	1 818	1 832	1 816	1 820	1 832	1 819	1 649	1 814	1 970
3119 Mekaanisen metsäteollisuuden ym. tekniikan asiantuntijat	414	363	26	25	2 502	2 512	2 349	2 668	2 685	2 390	1 993	2 586	3 495
312 Tietotekniikan tukihenkilöt, operaattorit	1 355	881	383	91	2 018	1 990	2 085	2 057	2 022	2 138	1 643	2 001	2 516
3120 Tietotekniikan tukihenkilöt, operaattorit	1 355	881	383	91	2 018	1 990	2 085	2 057	2 022	2 138	1 643	2 001	2 516
313 Optisten ja elektronisten laitteiden käyttäjät	70	38	21	11	2 071	2 146	1 939	2 107	2 203	1 939	1 719	1 982	2 677
3131 Kuvaajat, kuvanauhottajat ja äänittäjät	47	27	10	10	2 015	2 088	1 827	2 017	2 091	1 827	1 787	1 971	2 319
314 Meri-, lento- ja satamaliikenteen päälliköt ja ohjaajat	175	161	9	5	2 812	2 804	2 943	3 056	3 060	2 991	2 320	2 792	3 997
3144 Lento- ja satamaliikenteen ohjaajat	132	126	4	2	2 639	2 871	2 276	2 720	3 580
315 Turvallisuuden ja laadun tarkastajat	1 536	1 327	135	74	2 802	2 825	2 581	2 996	3 039	2 587	2 360	2 890	3 782
3151 Rakennus- ja palotarkastajat	1 375	1 251	68	56	2 825	2 836	2 620	3 038	3 061	2 631	2 411	2 906	3 822
3152 Työsuojelu- ja tuoteturvallisuuden tarkastajat	161	76	67	18	2 588	2 632	2 539	2 611	2 675	2 541	1 986	2 578	3 286
32 Maa- ja metsätaloustieteiden ja terveydenhuollon asiantuntijat	53 648	3 426	43 434	6 788	2 283	2 402	2 273	2 334	2 470	2 323	1 930	2 241	2 837
321 Maa- ja metsätaloustieteiden asiantuntijat	1 083	263	674	146	1 993	2 254	1 888	2 014	2 285	1 904	1 660	1 901	2 470
3211 Laborantit ym.	725	67	553	105	1 835	1 951	1 821	1 856	2 009	1 837	1 630	1 806	2 101
3212 Agrologit ja metsätalousteknikot	190	110	55	25	2 269	2 307	2 185	2 284	2 328	2 188	1 806	2 251	2 648
3213 Maatalous-, puutarha- ja kalastusalan neuvotajat	168	86	66	16	2 347	2 419	2 246	2 370	2 442	2 266	1 980	2 300	2 784
322 Terveydenhuollon asiantuntijat (lukuun ottamatta sairaanhoitoa)	5 998	589	4 576	833	2 110	2 208	2 097	2 124	2 224	2 111	1 806	2 066	2 502
3222 Terveystarkastajat ja ympäristönsuojelutyöntekijät	835	307	423	105	2 379	2 396	2 367	2 387	2 411	2 370	1 986	2 351	2 868
3223 Ravitsemusalan asiantuntijat	949	23	859	67	2 108	1 992	2 111	2 129	2 011	2 132	1 771	2 037	2 600
3225 Hammashuoltajat	697	9	596	92	2 041	1 991	2 042	2 059	1 994	2 060	1 822	2 057	2 243
3226 Fysioterapeutit, toimintaterapeutit ym.	3 069	233	2 371	465	2 013	1 977	2 017	2 022	1 986	2 026	1 799	2 026	2 203
3228 Farmaseutit	443	17	323	103	2 351	2 246	2 357	2 401	2 351	2 403	2 052	2 330	2 737
323 Sairaanhoitajat, kätilöt ym.	46 567	2 574	38 184	5 809	2 312	2 462	2 301	2 368	2 546	2 356	1 970	2 275	2 872
3231 Sairaanhoitajat ym.	44 957	2 569	36 922	5 466	2 305	2 461	2 294	2 362	2 545	2 349	1 967	2 269	2 860
3232 Kätilöt	1 610	5	1 262	343	2 511	2 543	2 063	2 450	3 130
34 Liikealan ja muiden palvelualojen asiantuntijat	20 665	2 520	15 850	2 295	2 004	2 127	1 984	2 022	2 155	2 001	1 715	1 932	2 436
341 Myynnin ja rahoituksen asiantuntijat	1 734	302	1 288	144	2 119	2 545	2 019	2 148	2 599	2 042	1 791	1 999	2 764
3411 Arvopaperi- ja valuuttakauppiaat	40	13	25	2	2 895	3 917	2 341	2 916	3 963	2 349	1 915	2 214	5 572
3413 Kiinteistönvälittäjät ja isännöitsijät	231	127	84	20	2 425	2 620	2 133	2 459	2 655	2 166	1 884	2 399	3 024
3414 Matkailuasiamiehet ja matkanjärjestäjät	91	7	69	15	2 107	2 098	2 108	2 112	2 113	2 112	1 520	1 916	2 760
3415 Myyntineuvottelijat, -edustajat ja -sihteerit	347	26	301	20	1 964	2 365	1 932	1 982	2 435	1 946	1 716	1 896	2 409
3416 Ostajat	176	38	124	14	2 083	2 169	2 055	2 115	2 172	2 097	1 804	2 038	2 549
3419 Myynnin ja rahoituksen esimiehet	848	90	685	73	2 068	2 463	2 016	2 102	2 567	2 040	1 814	1 989	2 552
342 Liike-elämän palvelujen välittäjät	113	14	92	7	2 266	2 468	2 236	2 280	2 525	2 244	1 775	2 220	2 738
3423 Työnvälittäjät	48	9	35	4	2 222	2 601	2 131	2 223	2 601	2 131	1 739	2 124	2 749
3429 Muut liike-elämän palvelujen välittäjät	64	5	56	3	2 294	2 316	1 800	2 255	2 738
343 Hallinnolliset toimihenkilöt	9 017	246	7 803	968	1 935	2 198	1 927	1 956	2 207	1 948	1 722	1 873	2 281
3431 Johdon sihteerit, osastosihteerit ym.	7 863	210	6 778	875	1 927	2 229	1 918	1 950	2 236	1 941	1 715	1 867	2 296
3433 Kirjanpitäjät ym.	1 132	31	1 012	89	1 982	2 012	1 981	1 994	2 035	1 993	1 775	1 957	2 237

Taulukko 6a. Kuntasektorin kuukausipalkkaiset ammattiluokituksen ja sukupuolen mukaan lokakuussa 2005

Tabell 6a. Månadsavlönade inom den kommunala sektorn efter yrkesklassificering och kön i oktober 2005

Ammattiluokitus ¹⁾ Yrkesklassificeringen ¹⁾	Lukumäärä				Säännöllisen työajan ansio, €			Keskimääräinen kokonaisansio, €			Desiili - Decil		
	Antal				Lön för ordinarie arbetstid, €			Genomsnittlig totallön, €					
	Yhteensä ²⁾	Miehet ³⁾	Naiset ³⁾	Osa-aik.	Yhteensä	Miehet	Naiset	Yhteensä	Miehet	Naiset	1.	5.	9.
	Totalt ²⁾	Män ³⁾	Kvinnor ³⁾	Deltidsanst.	Totalt	Män	Kvinnor	Totalt	Män	Kvinnor			
344 Tullivirkamiehet, raja- ja merivartijat, verovalmistelijat ym.	522	44	433	45	2 024	2 288	1 996	2 029	2 297	2 001	1 761	1 914	2 535
3443 Sosiaaliturvatoimihenkilöt	513	37	431	45	2 003	2 123	1 992	2 007	2 125	1 997	1 754	1 914	2 512
346 Sosiaalialan ohjaajat ym.	8 306	1 468	5 845	993	2 059	2 054	2 060	2 069	2 071	2 069	1 708	2 023	2 482
3460 Sosiaalialan ohjaajat ym.	8 302	1 467	5 843	992	2 059	2 054	2 060	2 069	2 071	2 069	1 708	2 023	2 483
347 Taidealan asiantuntijat, viihdetaitelijat, urheilijat ym.	970	446	386	138	1 925	2 004	1 834	1 960	2 058	1 848	1 602	1 875	2 371
3471 Taidealan asiantuntijat, kuvaussiht. ym.	358	250	66	42	2 014	2 042	1 912	2 090	2 128	1 951	1 646	2 029	2 526
3475 Urheilijat, urheiluvallmentajat, liikunnanohjaajat ym.	589	185	309	95	1 851	1 923	1 809	1 861	1 936	1 817	1 583	1 819	2 195
4 Toimisto- ja asiakaspalvelutyöntekijät	27 842	2 527	21 576	3 739	1 857	1 830	1 860	1 868	1 868	1 868	1 643	1 843	2 094
41 Toimistotyöntekijät	24 150	2 448	18 456	3 246	1 854	1 826	1 858	1 866	1 864	1 866	1 643	1 842	2 089
411 Sihteerit, tekstinkäsittelijät ym.	13 272	312	11 623	1 337	1 869	1 857	1 870	1 877	1 867	1 878	1 699	1 853	2 068
4112 Tekstinkäsittelijät	872	17	747	108	1 759	1 779	1 758	1 778	1 791	1 777	1 617	1 759	1 915
4115 Sihteerit	12 359	290	10 851	1 218	1 876	1 858	1 877	1 884	1 867	1 884	1 706	1 859	2 072
412 Palkanlaskijat, vakuutus-käsittelijät ym.	2 353	69	2 105	179	1 945	1 917	1 946	1 961	1 939	1 962	1 794	1 924	2 149
4121 Palkanlaskijat, kassanhoitajat ym.	2 350	69	2 102	179	1 945	1 917	1 946	1 962	1 939	1 962	1 794	1 924	2 149
413 Kuljetuksen ja varastoinnin toimistotyöntekijät	853	448	313	92	1 912	1 951	1 853	1 956	2 015	1 869	1 646	1 852	2 474
4131 Varastonhoitajat ym.	719	360	273	86	1 875	1 900	1 842	1 919	1 966	1 856	1 638	1 837	2 308
4133 Raideliikenteen ohjaajat ja muut kuljetuksen toimistotyöntekijät	133	87	40	6	2 083	2 155	1 924	2 130	2 212	1 948	1 732	2 027	2 731
414 Kirjastojen, postitoimistojen ym. työntekijät	4 906	1 352	2 512	1 042	1 762	1 750	1 769	1 779	1 790	1 773	1 535	1 765	2 014
4141 Kirjasto-, arkisto- ja museotyöntekijät	3 339	394	2 209	736	1 772	1 759	1 774	1 773	1 763	1 775	1 551	1 778	1 958
4142 Postinkäsittelijät ja toimistovahimestarit	1 565	957	303	305	1 743	1 746	1 734	1 790	1 800	1 758	1 512	1 718	2 160
419 Muut toimistotyöntekijät	2 760	267	1 897	596	1 819	1 940	1 802	1 825	1 956	1 806	1 543	1 783	2 149
4190 Muut toimistotyöntekijät	2 760	267	1 897	596	1 819	1 940	1 802	1 825	1 956	1 806	1 543	1 783	2 149
42 Asiakaspalvelutyöntekijät	3 692	79	3 120	493	1 872	1 948	1 870	1 884	1 997	1 881	1 694	1 850	2 122
421 Rahaliikenteen asiakaspalvelutyöntekijät	259	7	204	48	1 902	2 121	1 893	1 913	2 183	1 902	1 696	1 887	2 111
4211 Lipunmyyjät	190	3	142	45	1 870	1 879	1 663	1 871	2 097
4212 Posti- ja pankkitoimihenkilöt	34	-	31	3	1 980	-	1 980	1 981	-	1 981	1 793	1 885	2 327
4215 Maksujenperijät	35	4	31	-	1 951	1 976	1 792	1 897	2 182
422 Muut asiakaspalvelutyöntekijät	3 433	72	2 916	445	1 870	1 928	1 868	1 882	1 975	1 879	1 694	1 848	2 123
4222 Vastaanoton ja neuvonnan hoitajat	2 799	54	2 384	361	1 865	1 898	1 864	1 876	1 939	1 875	1 699	1 851	2 084
4223 Puhelinvaihteenhoitajat ja hälytys-päivystäjät	632	18	531	83	1 890	2 006	1 886	1 904	2 070	1 899	1 658	1 796	2 290
5 Palvelu-, myynti- ja hoitotyöntekijät	108 352	7 417	83 264	17 671	1 941	2 235	1 913	1 965	2 317	1 931	1 595	1 892	2 416
51 Palvelu- ja suojelutyöntekijät ym.	108 267	7 407	83 221	17 639	1 941	2 236	1 913	1 965	2 318	1 931	1 595	1 892	2 417
511 Matkustuspalvelutyöntekijät	80	10	51	19	2 044	2 170	2 020	2 059	2 170	2 038	1 763	2 115	2 368
5112 Konduktöörit, rahastajat ym.	47	10	31	6	2 091	2 170	2 068	2 092	2 170	2 068	1 780	2 139	2 368
512 Ravintola- ja suurतालoustyöntekijät	8 360	260	7 150	950	1 850	1 874	1 849	1 860	1 916	1 858	1 652	1 809	2 115
5121 Ravintola-, suurतालous- ym. esimiehet	3 132	84	2 729	319	1 900	2 024	1 896	1 914	2 125	1 907	1 670	1 844	2 203
5122 Kokit, keittäjät ja kylmäköt	4 998	168	4 248	582	1 822	1 798	1 822	1 827	1 809	1 828	1 640	1 783	2 067
5123 Tarjoilutyöntekijät	230	8	173	49	1 757	1 705	1 760	1 788	1 752	1 789	1 569	1 778	2 003
513 Perus- ja lähihoitajat, lasten- ja kodinhoitajat ym.	95 127	3 865	74 951	16 311	1 934	2 170	1 921	1 954	2 218	1 940	1 582	1 893	2 381
5131 Lastenhoitotyöntekijät	31 711	353	28 185	3 173	1 730	1 828	1 729	1 760	1 834	1 759	1 483	1 748	1 987
5132 Perushoitajat, lähihoitajat ym.	41 786	3 134	34 332	4 320	2 101	2 255	2 086	2 118	2 311	2 100	1 755	2 087	2 514
5133 Kodinhoitajat, henkilökohtaiset avustajat	21 410	375	12 246	8 789	1 894	1 675	1 899	1 903	1 683	1 909	1 567	1 889	2 225
5139 Apteekkien lääketyöntekijät ym.	220	3	188	29	1 716	1 719	1 540	1 753	1 855
514 Henkilökohtaisen palvelun työntekijät	965	80	726	159	1 824	1 844	1 822	1 829	1 851	1 827	1 637	1 831	1 970
5141 Kampaajat, parturit, kosmetologit ym.	899	50	714	135	1 821	1 832	1 820	1 826	1 834	1 826	1 640	1 832	1 965
5149 Muut henkilökohtaisen palvelun työntekijät	66	30	12	24	1 866	1 861	1 880	1 876	1 874	1 880	1 471	1 813	2 463
516 Suojelu- ja vartiointityöntekijät	3 671	3 185	295	191	2 304	2 349	1 773	2 424	2 476	1 807	1 801	2 458	2 893
5161 Palomiehet	3 014	2 984	21	9	2 376	2 379	2 016	2 509	2 512	2 123	2 083	2 501	2 920
5169 Valvojat ja vartijat	647	193	272	182	1 810	1 891	1 748	1 843	1 928	1 776	1 505	1 752	2 299

Taulukko 6a. Kuntasektorin kuukausipalkkaiset ammattiluokituksen ja sukupuolen mukaan lokakuussa 2005

Tabell 6a. Månadsavlönade inom den kommunala sektorn efter yrkesklassificering och kön i oktober 2005

Ammattiluokitus ¹⁾ Yrkesklassificeringen ¹⁾	Lukumäärä				Säännöllisen työajan ansio, €			Keskimääräinen kokonaisansio, €					
	Antal				Lön för ordinarie arbetstid, €			Genomsnittlig totallön, €					
	Yhteensä ²⁾	Miehet ³⁾	Naiset ³⁾	Osa-aik.	Yhteensä	Miehet	Naiset	Yhteensä	Miehet	Naiset	Desiili - Decil		
	Totalt ²⁾	Män ³⁾	Kvinnor ³⁾	Deltidsanst.	Totalt	Män	Kvinnor	Totalt	Män	Kvinnor	1.	5.	9.
52 Mallit, myyjät ja tuote-esittelijät	77	10	35	32	1 698	1 684	1 703	1 714	1 697	1 720	1 421	1 724	1 938
522 Myyjät ja tuote-esittelijät	77	10	35	32	1 698	1 684	1 703	1 714	1 697	1 720	1 421	1 724	1 938
5220 Myyjät ja tuote-esittelijät	77	10	35	32	1 698	1 684	1 703	1 714	1 697	1 720	1 421	1 724	1 938
6 Maanviljelijät, metsätyöntekijät ym.	5 633	1 753	1 639	2 241	1 970	1 987	1 951	2 002	2 025	1 977	1 685	1 991	2 305
61 Maanviljelijät, metsätyöntekijät ym.	5 633	1 753	1 639	2 241	1 970	1 987	1 951	2 002	2 025	1 977	1 685	1 991	2 305
611 Pelto- ja puutarhaviljelijät	373	177	142	54	1 975	2 041	1 881	2 017	2 079	1 928	1 398	2 023	2 554
6112 Puutarha- ja kasvihuoneviljelijät ja -työntekijät	350	159	137	54	1 979	2 056	1 877	2 021	2 095	1 922	1 376	2 049	2 580
612 Eläintenkasvattajat ja -hoitajat	5 203	1 527	1 495	2 181	1 969	1 980	1 957	1 997	2 012	1 981	1 712	1 990	2 280
6122 Eläintenhoitajat	67	12	43	12	2 005	2 044	1 994	2 122	2 249	2 085	1 622	2 121	2 445
6123 Maatalouslomittajat	5 080	1 505	1 408	2 167	1 968	1 979	1 956	1 995	2 011	1 979	1 716	1 990	2 279
6129 Muut eläintenhoitajat	56	10	44	2	1 955	1 952	1 956	1 959	1 952	1 961	1 591	1 979	2 330
614 Metsurit ja metsätyöntekijät	54	46	2	6	2 001	2 211	1 601	2 060	3 048
6140 Metsurit ja metsätyöntekijät	49	41	2	6	2 008	2 239	1 549	2 061	3 106
7 Rakennus-, korjaus- ja valmistustyöntekijät	3 289	2 377	312	600	1 921	1 936	1 804	2 088	2 121	1 825	1 636	1 930	2 736
71 Kaivos-, louhos- ja rakennustyöntekijät	517	445	34	38	1 904	1 890	2 092	2 056	2 050	2 146	1 612	1 926	2 682
712 Rakennustyöntekijät ym.	234	191	21	22	1 878	1 836	2 270	1 942	1 903	2 302	1 558	1 876	2 370
7121 Rakennustyöntekijät	67	41	15	11	2 031	1 852	2 540	2 051	1 865	2 580	1 496	2 002	2 709
7124 Kirvesmiehet	104	96	1	7	1 808	1 889	1 571	1 835	2 221
7129 Muut rakennustyöntekijät ja -korjaajat	47	42	2	3	1 846	1 917	1 495	1 880	2 147
713 Rakennusten viimeistelytyöntekijät	216	198	5	13	1 926	2 206	1 673	1 999	2 850
7136 Putkiasentajat	116	109	2	5	1 910	2 193	1 689	1 973	2 860
7137 Rakennussähköasentajat	100	89	3	8	1 944	2 220	1 636	2 082	2 839
714 Maalarit ja rakennuspuhdistajat	64	53	8	3	1 916	1 947	1 704	1 944	1 979	1 704	1 551	1 893	2 388
7143 Rakennuspuhdistajat ja nuohoojat	33	32	-	1	1 963	1 963	-	1 969	1 969	-	1 610	1 911	2 502
72 Konepaja- ja valimotyöntekijät sekä asentajat ja korjaajat	1 683	1 385	75	223	1 943	1 950	1 815	2 126	2 141	1 845	1 664	1 947	2 783
722 Sepät, työkaluntekijät ja koneenasentajat	139	34	8	97	1 809	1 856	1 628	1 833	1 884	1 637	1 567	1 822	2 238
7222 Työkaluntekijät ja lukkosepät	139	34	8	97	1 809	1 856	1 628	1 833	1 884	1 637	1 567	1 822	2 238
723 Koneasentajat ja -korjaajat	1 339	1 162	61	116	1 896	1 900	1 818	2 068	2 079	1 853	1 657	1 922	2 666
7231 Moottorijoneuvojen ja työkonien asentajat ja korjaajat	171	145	7	19	2 021	2 015	2 235	2 162	2 155	2 406	1 693	2 033	2 836
7233 Maatalous- ja teollisuuskoneasentajat ja -korjaajat	1 168	1 017	54	97	1 878	1 883	1 786	2 054	2 068	1 811	1 654	1 919	2 638
724 Sähkö-, elektroniikka- ja tietoliikenne-laitteiden asentajat ja korjaajat	198	182	6	10	2 265	2 271	2 043	2 543	2 557	2 047	1 775	2 347	3 550
7241 Sähkölaitteiden asentajat ja korjaajat	75	69	1	5	2 436	2 854	1 885	2 823	3 873
7242 Elektroniikkalaitteiden asentajat ja korjaajat	83	76	4	3	2 152	2 315	1 748	2 111	3 274
73 Hienomekaniikan ja taideteollisuuden työntekijät	110	43	52	15	1 854	1 887	1 828	1 900	1 977	1 835	1 621	1 824	2 268
731 Hienomekaanikot	42	30	9	3	1 932	1 929	1 940	2 035	2 062	1 950	1 750	1 899	2 425
7311 Instrumentintekijät ja instrumentti-asentajat	42	30	9	3	1 932	1 929	1 940	2 035	2 062	1 950	1 750	1 899	2 425
734 Painopinnan valmistajat, tekstiilipainaja	68	13	43	12	1 800	1 795	1 802	1 806	1 795	1 810	1 615	1 790	2 005
74 Muut valmistustyöntekijät	243	54	121	68	1 730	1 779	1 706	1 747	1 805	1 718	1 484	1 746	2 006
742 Puutavaran käsittelijät, puusepät ym.	62	45	3	14	1 751	1 773	1 483	1 785	1 985
7422 Huonekalu- ja koristeputsepat	60	44	2	14	1 759	1 782	1 484	1 787	1 985
743 Kutojat, vaatturit ym.	162	4	107	51	1 704	1 717	1 449	1 695	2 014
7433 Vaatturit, pukuompelijat ja haluntekijät	59	2	49	8	1 816	1 842	1 576	1 808	2 166
7436 Koru- ja muut tekstiilimpielijät	92	-	51	41	1 609	-	1 609	1 612	-	1 612	1 436	1 621	1 743

Taulukko 6a. Kuntasektorin kuukausipalkkaiset ammattiluokituksen ja sukupuolen mukaan lokakuussa 2005

Tabell 6a. Månadsavlönade inom den kommunala sektorn efter yrkesklassificering och kön i oktober 2005

Ammattiluokitus ¹⁾ Yrkesklassificeringen ¹⁾	Lukumäärä				Säännöllisen työajan ansio, €			Keskimääräinen kokonaisansio, €			Desilli - Decil		
	Antal				Lön för ordinarie arbetstid, €			Genomsnittlig totallön, €					
	Yhteensä ²⁾ Totalt ²⁾	Miehet ³⁾ Män ³⁾	Naiset ³⁾ Kvinnor ³⁾	Osa-aik. Deltidsanst.	Yhteensä Totalt	Miehet Män	Naiset Kvinnor	Yhteensä Totalt	Miehet Män	Naiset Kvinnor	1.	5.	9.
8 Prosessi- ja kuljetustyöntekijät	2 597	1 849	525	223	2 018	2 076	1 801	2 148	2 229	1 843	1 593	2 046	2 854
81 Prosessityöntekijät	911	802	21	88	2 132	2 138	1 908	2 368	2 380	1 908	1 722	2 316	3 073
816 Voimalaitosten, vesilaitosten ym. koneenhoitajat	899	791	21	87	2 136	2 142	1 908	2 376	2 388	1 908	1 723	2 322	3 073
8161 Voimalaitosten koneenhoitajat	619	527	18	74	2 141	2 153	1 786	2 345	2 363	1 786	1 705	2 254	3 075
8162 Lämmityskattiloiden hoitajat	34	33	-	1	2 192	2 192	-	2 594	2 594	-	1 767	2 384	3 407
8163 Jätteenpolto- ja vedenpuhdistus- laitosten koneenhoitajat	245	231	2	12	2 120	2 415	1 842	2 403	3 010
82 Teollisuustuotteiden valmistajat ja kokoonpanijat	400	43	304	53	1 628	1 721	1 615	1 654	1 766	1 638	1 446	1 620	1 880
825 Painajat, jälkikäsittelijät ja paperi- tuotteiden teolliset valmistajat	53	20	29	4	1 772	1 767	1 776	1 776	1 778	1 776	1 620	1 758	1 966
8251 Painokoneen hoitajat	44	18	24	2	1 799	1 794	1 803	1 799	1 794	1 803	1 643	1 759	1 986
826 Tekstiili-, turkis- ja nahkatuotteiden teolliset valmistajat	341	17	275	49	1 596	1 596	1 596	1 627	1 700	1 622	1 432	1 595	1 809
8264 Pesu-, valkaisu- ja värjäyskoneiden hoitajat	340	17	274	49	1 597	1 596	1 597	1 627	1 700	1 623	1 432	1 595	1 809
83 Kuljettajat, vesiliikennetyöntekijät ym.	1 285	1 003	200	82	2 045	2 040	2 067	2 130	2 128	2 140	1 665	2 060	2 675
831 Veturin- ja moottorivaununkuljettajat	67	38	25	4	2 286	2 304	2 259	2 321	2 357	2 267	1 963	2 301	2 637
8311 Veturin- ja moottorivaununkuljettajat	67	38	25	4	2 286	2 304	2 259	2 321	2 357	2 267	1 963	2 301	2 637
832 Moottoriajoneuvojen kuljettajat	1 104	857	173	74	2 009	2 005	2 032	2 074	2 067	2 111	1 645	2 022	2 606
8322 Henkilö- ja pakettiautonkuljettajat	262	209	11	42	1 706	1 709	1 663	1 780	1 780	1 777	1 513	1 716	2 103
8323 Linja-auton- ja raitiovaununkuljettajat	700	565	123	12	2 151	2 149	2 160	2 219	2 212	2 252	1 868	2 144	2 693
8324 Kuorma-auton ja erikoisajoneuvojen kuljettajat	128	71	38	19	1 748	1 770	1 697	1 767	1 788	1 717	1 571	1 768	1 947
833 Työkoneiden kuljettajat	104	99	2	3	2 208	2 462	1 727	2 506	3 202
8333 Nosturinkuljettajat	57	54	2	1	2 311	2 680	2 266	2 594	3 212
9 Muut työntekijät	43 395	5 564	29 686	8 145	1 742	1 794	1 731	1 768	1 900	1 741	1 518	1 704	2 069
91 Muut palvelutyöntekijät	42 576	5 084	29 540	7 952	1 741	1 792	1 732	1 766	1 900	1 741	1 519	1 704	2 064
913 Sairaala-, hoito- ja keittiöapulaiset, siivoojat ym.	36 188	547	28 506	7 135	1 735	1 743	1 735	1 745	1 767	1 744	1 519	1 692	2 021
9132 Sairaala-, hoito- ja keittiöapulaiset sekä siivoojat	36 167	547	28 492	7 128	1 735	1 743	1 735	1 745	1 767	1 745	1 519	1 692	2 021
914 Kiinteistötyöntekijät, ikkunanpesijät ym.	5 738	4 293	766	679	1 783	1 800	1 678	1 888	1 922	1 690	1 546	1 789	2 362
9141 Kiinteistöhuoltomiehet	5 737	4 293	765	679	1 783	1 800	1 678	1 888	1 922	1 690	1 546	1 789	2 362
915 Lähetit, ovenvartijat ja mittareiden lukijat	621	225	263	133	1 626	1 724	1 530	1 657	1 777	1 542	1 317	1 552	2 125
9151 Sanomalehtien ja mainosten jakajat ja lähetit	330	74	215	41	1 448	1 439	1 451	1 453	1 446	1 455	1 311	1 423	1 642
9152 Ovenvartijat ja vahtimestarit	263	134	38	91	1 827	1 820	1 858	1 899	1 900	1 893	1 505	1 772	2 409
93 Teollisuuden ja rakentamisen avustavat työntekijät	785	459	139	187	1 787	1 824	1 665	1 858	1 912	1 681	1 490	1 732	2 486
931 Kaivos- ja rakennusalan ym. Alojen avustavat työntekijät	264	173	11	80	1 780	1 785	1 686	1 897	1 908	1 696	1 360	1 789	2 674
9312 Maa- ja vesirakennusalan avustavat työntekijät	107	93	3	11	1 763	1 858	1 596	1 789	1 970
9313 Rakennusalan avustavat työntekijät	157	80	8	69	1 799	1 812	1 670	1 940	1 967	1 682	1 282	1 764	2 904
933 Rahdinkäsittelijät, varastotyöntekijät ym.	520	286	128	106	1 789	1 846	1 664	1 842	1 914	1 680	1 500	1 708	2 455
9330 Rahdinkäsittelijät, varastotyöntekijät ym.	520	286	128	106	1 789	1 846	1 664	1 842	1 914	1 680	1 500	1 708	2 455
Tuntematon ammattiluokitus	213	62	134	17	2 431	2 747	2 278	2 526	2 949	2 321	1 768	2 324	3 496

¹⁾ Ammattiluokitus 2001 - Yrkesklassificeringen 2001

²⁾ Kokoaikaiset täysipalkkaiset ja kokoaikaiset osapalkkaiset ja osa-aikaiset palkansaajat - *Heltidsanställda med full lön och heltidsanställda med dellön och deltidsanställda löntagare.*

³⁾ Kokoaikaiset täysipalkkaiset ja kokoaikaiset osapalkkaiset palkansaajat - *Heltidsanställda med full lön och heltidsanställda med dellön*

Taulukko 6b. Kuntasektorin kuukausipalkkaiset ammattiluokituksen, ammatin ja sukupuolen mukaan lokakuussa 2005

Tabell 6b. Månadsavlönade inom den kommunala sektorn efter yrkesklassificering, yrke och kön i oktober 2005

Ammattiluokitus ¹⁾ Yrkesklassificeringen ¹⁾	Lukumäärä				Säännöllisen työajan ansio, €			Keskimääräinen kokonaisansio, €					
	Antal				Lön för ordinarie arbetstid, €			Genomsnittlig totallön, €					
	Ammatti Yrke	Yhteensä ²⁾ Totalt ²⁾	Miehet ³⁾ Män ³⁾	Naiset ³⁾ Kvinnor ³⁾	Osa-aik. Deltidsanst.	Yhteensä Totalt	Miehet Män	Naiset Kvinnor	Yhteensä Totalt	Miehet Män	Naiset Kvinnor	Desilli - Decil	
											1.	5.	9.
KUNTASEKTORI YHTEENSÄ	403 957	70 833	279 388	53 736	2 308	2 734	2 195	2 407	2 943	2 266	1 663	2 133	3 394
111 Yiimmät virkamiehet	665	510	142	13	5 129	5 367	4 209	5 129	5 368	4 209	3 210	4 838	7 375
02585 Apulaiskaupunginjohtaja	32	30	2	-	7 650	7 650	5 159	7 676	10 642
17635 Kaupunginjohtaja	108	94	13	1	7 068	7 109	6 768	7 068	7 109	6 768	5 544	6 492	9 334
17650 Kaupunginsihteeri	72	45	25	2	4 137	4 193	4 020	4 137	4 193	4 020	3 328	3 997	5 105
23478 Kunnanjohtaja	309	267	41	1	4 930	4 989	4 501	4 930	4 989	4 501	4 035	4 784	5 973
23494 Kunnansihteeri	105	44	53	8	3 130	3 128	3 132	3 130	3 128	3 132	2 537	3 137	3 748
121 Pääjohtajat ja toimitusjohtajat	251	190	55	6	5 263	5 494	4 479	5 310	5 549	4 501	3 373	4 899	7 685
14210 Johtaja	113	76	32	5	4 681	5 019	3 903	4 733	5 079	3 938	3 143	4 716	6 251
55180 Toimitusjohtaja	50	41	9	-	6 237	6 480	5 290	6 275	6 528	5 290	3 985	5 772	9 032
122 Tuotanto- ja linjajohtajat	7 835	2 915	4 728	192	3 366	3 905	3 024	3 403	3 973	3 040	2 269	3 269	4 694
00281 Ala-asteen koulun rehtori	104	75	28	1	3 768	3 812	3 645	3 789	3 823	3 692	3 368	3 753	4 261
03710 Apulaisrehtori	107	58	44	5	3 790	3 853	3 707	3 812	3 872	3 732	3 162	3 739	4 586
10276 Erityiskoulun rehtori	63	32	31	-	4 038	4 034	4 042	4 042	4 040	4 044	3 720	4 040	4 525
14210 Johtaja	99	28	71	-	3 047	3 699	2 795	3 098	3 862	2 803	2 281	2 653	4 690
14490 Johtava ylihoitaja	60	2	58	-	3 621	3 657	2 998	3 523	4 485
14492 Johtava yllääkäri	38	30	7	1	6 477	6 575	6 088	6 642	6 748	6 220	5 599	6 498	8 083
15928 Kansalaisopiston rehtori	96	36	53	7	3 409	3 505	3 342	3 413	3 514	3 342	3 084	3 334	3 825
17647 Kaupunginpuutarhuri	48	31	15	2	2 795	2 811	2 760	2 804	2 822	2 767	2 345	2 793	3 281
23085 Koulutoimenjohtaja	63	36	18	9	3 997	4 117	3 726	3 997	4 117	3 726	3 045	4 026	4 635
26150 Lastenkodin johtaja	37	18	18	1	2 886	2 853	2 919	2 908	2 887	2 929	2 429	2 900	3 351
27837 Liikuntatoimenjohtaja	44	32	9	3	2 696	2 689	2 719	2 696	2 689	2 719	2 133	2 659	3 323
28433 Lukion rehtori	324	227	93	4	4 478	4 472	4 493	4 486	4 478	4 504	3 753	4 507	5 126
33665 Museonjohtaja	46	18	25	3	2 963	2 987	2 947	2 963	2 987	2 947	2 281	2 890	3 719
33707 Musiikkiopiston rehtori	33	18	15	-	3 294	3 380	3 189	3 294	3 380	3 189	2 800	3 316	3 667
36445 Nuorisotoimenjohtaja	31	17	13	1	2 980	3 061	2 875	2 995	3 061	2 909	2 179	2 777	3 958
37970 Osastonjohtaja	236	29	180	27	2 398	3 008	2 301	2 402	3 025	2 303	2 029	2 220	3 113
39419 Peruskoulun ala-asteen johtaja	127	84	40	3	3 144	3 140	3 152	3 588	3 605	3 547	2 930	3 588	4 213
39420 Peruskoulun johtaja	47	32	15	-	3 233	3 265	3 163	3 750	3 797	3 646	3 335	3 728	4 254
39421 Peruskoulun johtaja-opettaja	127	71	56	-	3 231	3 329	3 079	3 649	3 770	3 460	3 145	3 613	4 227
39427 Peruskoulun rehtori	177	115	62	-	3 956	3 980	3 912	3 991	4 015	3 947	3 383	3 988	4 646
39433 Peruskoulun ala-asteen rehtori	217	130	87	-	3 816	3 820	3 811	3 834	3 846	3 815	3 289	3 835	4 358
39434 Peruskoulun yläasteen rehtori	206	132	70	4	4 218	4 230	4 194	4 227	4 238	4 205	3 614	4 226	4 797
39465 Perusopetuksen rehtori	38	26	12	-	4 152	4 205	4 026	4 152	4 205	4 026	3 467	4 074	4 897
43525 Päiväkodin johtaja	1 738	95	1 618	25	2 434	2 478	2 431	2 434	2 478	2 432	2 182	2 431	2 683
45630 Ravintolapäällikkö	84	7	75	2	2 202	2 403	2 181	2 226	2 499	2 197	1 835	2 050	2 829
45670 Rehtori	548	315	225	8	4 096	4 158	4 008	4 139	4 212	4 035	3 411	4 041	4 864
48318 Sosiaali- ja terveysjohtaja	35	14	21	-	4 788	5 569	4 180	4 801	5 569	4 204	3 612	4 415	6 500
48320 Sosiaalijohtaja	196	61	128	7	3 429	3 513	3 388	3 463	3 517	3 437	2 753	3 379	4 203
54390 Toiminnanjohtaja	57	23	31	3	2 705	2 795	2 632	2 710	2 801	2 635	2 120	2 610	3 518
60890 Vanhainkodin johtaja	72	3	66	3	2 545	2 545	2 299	2 481	2 894
69107 Yläasteen koulun rehtori	106	64	42	-	4 167	4 154	4 185	4 174	4 165	4 188	3 586	4 224	4 652
71776 Kirjastotoimenjohtaja	176	30	135	11	2 655	2 559	2 678	2 655	2 559	2 678	2 149	2 482	3 388
71923 Vanhustyön johtaja	114	7	104	3	2 667	2 985	2 646	2 672	2 985	2 651	2 217	2 558	3 171
72698 Palvelujohtaja	36	10	26	-	3 738	3 846	3 691	3 738	3 846	3 691	2 858	3 760	4 070
72846 Päivähoidon johtaja	79	5	69	5	2 797	2 810	2 298	2 595	3 726
73028 Sivistystoimen johtaja	62	26	36	-	3 830	3 926	3 761	3 830	3 926	3 761	3 052	3 656	4 640
73255 Toimialajohtaja	57	35	21	1	5 464	5 686	5 076	5 500	5 741	5 076	3 890	5 074	7 750
73538 Koulutusjohtaja	117	59	58	-	3 998	4 105	3 871	4 182	4 437	3 877	3 283	3 938	5 195
73540 Koulutusalan johtaja	32	20	11	1	4 035	4 055	3 997	4 041	4 064	3 999	3 638	4 028	4 520
74202 Perusturvajohtaja	96	23	70	3	3 626	4 252	3 434	3 629	4 252	3 439	2 706	3 447	4 461
123 Asiantuntijajohtajat	3 193	1 596	1 479	118	3 614	3 894	3 308	3 637	3 925	3 320	2 520	3 556	4 780
00774 Aluepäällikkö	41	8	33	-	2 582	3 073	2 464	2 582	3 073	2 464	2 242	2 487	3 166
06930 Atk-päällikkö	72	61	10	1	3 447	3 445	3 459	3 456	3 455	3 459	2 785	3 431	4 128
11300 Hallintojohtaja	200	109	83	8	3 965	4 190	3 654	3 967	4 191	3 656	3 045	3 702	5 102
11390 Hallintopäällikkö	147	67	76	4	3 519	3 745	3 305	3 527	3 761	3 306	2 731	3 476	4 398
11630 Hankintapäällikkö	45	27	17	1	3 228	3 285	3 129	3 233	3 293	3 129	2 600	3 129	4 274
12069 Henkilöstöpäällikkö	106	34	68	4	3 785	3 876	3 745	3 790	3 876	3 752	3 101	3 703	4 553
17625 Kaupunginarkkitehti	43	28	11	4	4 015	4 042	3 957	4 016	4 042	3 959	3 520	3 986	4 700
17691 Kehittämispäällikkö	154	71	74	9	3 788	3 922	3 652	3 800	3 941	3 657	2 971	3 808	4 633

Taulukko 6b. Kuntasektorin kuukausipalkkaiset ammattiluokituksen, ammatin ja sukupuolen mukaan lokakuussa 2005

Tabell 6b. Månadsavlönade inom den kommunala sektorn efter yrkesklassificering, yrke och kön i oktober 2005

Ammattiluokitus ¹⁾ Yrkesklassificeringen ¹⁾ Ammatti Yrke	Lukumäärä				Säännöllisen työajan ansio, €			Keskimääräinen kokonaisansio, €					
	Antal				Lön för ordinarie arbetstid, €			Genomsnittlig totallön, €					
	Yhteensä ²⁾ Totalt ²⁾	Miehet ³⁾ Män ³⁾	Naiset ³⁾ Kvinnor ³⁾	Osa-aik. Deltidsanst.	Yhteensä Totalt	Miehet Män	Naiset Kvinnor	Yhteensä Totalt	Miehet Män	Naiset Kvinnor	Desilli - Decil		
											1.	5.	9.
25830 Laskentapäällikkö	49	6	40	3	3 166	3 895	3 070	3 205	3 939	3 109	2 396	3 109	4 086
31385 Markkinointipäällikkö	33	13	19	1	3 144	3 176	3 122	3 176	3 189	3 167	2 539	3 094	3 851
38100 Osastopäällikkö	74	32	39	3	3 794	4 167	3 462	3 811	4 191	3 474	2 745	3 610	5 999
48012 Sivistystoimen hallinnollinen johtaja	59	29	29	1	3 721	3 700	3 740	3 733	3 725	3 740	3 111	3 654	4 378
50920 Talousjohtaja	172	102	65	5	4 308	4 534	3 950	4 311	4 536	3 955	3 385	4 130	5 432
51160 Talouspäällikkö	314	101	197	16	3 151	3 310	3 068	3 165	3 325	3 082	2 483	3 176	3 909
54870 Toimistopäällikkö	235	74	149	12	3 152	3 620	2 906	3 165	3 633	2 919	2 312	3 030	4 226
71279 Tekninen johtaja	176	166	8	2	3 790	3 820	3 204	3 809	3 840	3 204	3 035	3 642	4 803
71580 Tietojärjestelmäpäällikkö	34	23	10	1	3 588	3 501	3 782	3 704	3 529	4 087	3 078	3 608	4 487
71900 Kehityspäällikkö	75	56	16	3	3 666	3 714	3 501	3 741	3 802	3 528	3 112	3 627	4 363
71954 Tietohallintopäällikkö	57	45	10	2	3 824	3 798	3 936	3 908	3 869	4 075	3 195	3 767	4 847
73500 Palvelupäällikkö	70	18	49	3	2 955	2 924	2 968	2 960	2 935	2 970	2 243	2 922	3 653
74856 Yleinen edunvalvoja	98	11	78	9	2 208	2 408	2 183	2 208	2 408	2 183	1 901	2 107	2 523
2 Erityisasiantuntijat	60	38	17	5	3 372	3 465	3 121	3 479	3 604	3 140	1 915	3 674	4 823
73987 Yksikön päällikkö	31	21	10	-	4 148	4 277	3 809	4 339	4 529	3 841	3 225	4 388	5 006
211 Fysiikan ja kemian erityisasiantuntijat	325	138	152	35	3 596	3 779	3 434	3 659	3 860	3 483	2 626	3 670	4 689
10920 Fysiikko	53	37	12	4	3 646	3 725	3 366	3 793	3 912	3 366	2 856	3 846	4 948
18110 Kemisti	133	32	80	21	3 552	3 516	3 566	3 592	3 520	3 620	2 944	3 622	4 063
213 Tietotekniikan erityisasiantuntijat	1 401	853	496	52	2 576	2 579	2 570	2 668	2 669	2 665	2 030	2 567	3 389
06825 Atk-asiantuntija	65	41	20	4	2 549	2 529	2 593	2 587	2 554	2 661	1 850	2 447	3 485
06940 Atk-pääsuunnittelija	44	28	14	2	3 123	3 114	3 142	3 302	3 323	3 262	2 737	3 157	3 728
06960 Atk-suunnittelija	486	317	151	18	2 496	2 481	2 527	2 585	2 557	2 643	2 076	2 490	3 101
43930 Pääsuunnittelija	89	52	32	5	3 078	2 994	3 216	3 234	3 197	3 295	2 638	3 193	4 023
49310 Suunnittelija	40	22	17	1	2 587	2 537	2 652	2 863	2 795	2 953	2 253	2 789	3 650
71413 Järjestelmäsuunnittelija	30	18	12	-	2 736	2 846	2 550	2 812	2 886	2 687	2 149	2 725	3 657
72145 Tietojärjestelmäsuunnittelija	43	25	17	1	2 740	2 715	2 778	2 851	2 757	2 990	2 409	2 875	3 104
72770 Järjestelmäsuunnittelija	129	88	39	2	2 384	2 398	2 352	2 464	2 496	2 391	1 888	2 371	3 172
74804 IT-suunnittelija	35	24	11	-	2 366	2 360	2 381	2 366	2 360	2 381	2 011	2 350	2 700
75265 IT-asiantuntija	31	21	10	-	2 420	2 486	2 272	2 550	2 653	2 320	2 091	2 482	3 071
214 Arkkitehdit ja muut tekniikan erityisasiantuntijat	4 547	3 037	1 201	309	3 086	3 136	2 956	3 166	3 238	2 980	2 403	3 107	4 010
00680 Aluearkkitehti	37	9	24	4	3 165	3 316	3 107	3 175	3 353	3 107	2 549	3 234	3 679
03417 Apulaispalopäällikkö	34	34	-	-	2 825	2 825	-	3 439	3 439	-	2 914	3 479	3 951
05310 Arkkitehti	127	53	56	18	3 208	3 209	3 207	3 221	3 210	3 231	2 886	3 173	3 599
13570 Insinööri	63	48	10	5	3 023	3 064	2 840	3 046	3 088	2 862	2 627	2 993	3 441
15035 Kaavoitusarkkitehti	76	29	40	7	3 327	3 317	3 335	3 327	3 318	3 335	2 929	3 326	3 646
15036 Kaavasuunnittelija	50	23	24	3	2 684	2 750	2 632	2 684	2 750	2 632	2 203	2 648	3 253
15038 Kaavoitusinsinööri	38	24	11	3	3 313	3 381	3 164	3 313	3 381	3 167	2 696	3 248	4 140
17630 Kaupungingeodeetti	44	36	4	4	4 067	4 069	3 339	4 087	4 770
17633 Kaupunginsinööri	46	42	1	3	4 354	4 355	3 569	4 275	5 390
19287 Kiinteistöpäällikkö	78	69	6	3	3 386	3 375	3 532	3 431	3 423	3 532	2 703	3 373	4 269
23476 Kunnaninsinööri	73	66	3	4	3 473	3 487	3 076	3 454	4 014
23485 Kunnossapitopäällikkö	34	32	2	-	3 280	3 381	2 702	3 415	4 041
24290 Käyttöpäällikkö	93	86	5	2	3 064	3 283	2 642	3 190	4 235
24770 Laboratorioinsinööri	141	115	17	9	2 568	2 600	2 327	2 777	2 826	2 403	2 268	2 693	3 334
27350 Liikenneinsinööri	38	30	6	2	3 369	3 363	3 397	3 369	3 363	3 397	2 905	3 348	4 008
38900 Palopäällikkö	109	108	-	1	3 103	3 103	-	3 771	3 771	-	2 997	3 663	4 757
41736 Projekti-insinööri	179	137	30	12	2 606	2 639	2 453	2 651	2 691	2 462	1 952	2 696	3 306
41738 Projektipäällikkö	989	457	447	85	2 993	3 106	2 874	3 005	3 120	2 884	2 288	2 900	3 803
45160 Rakennuspäällikkö	38	33	4	1	3 560	3 635	3 101	3 566	4 408
45347 Rakennuttajainsinööri	76	66	8	2	3 130	3 137	3 060	3 151	3 159	3 076	2 782	3 130	3 477
46370 Sairaala-insinööri	54	52	2	-	3 350	3 403	2 614	3 320	4 496
49420 Suunnitteluinsinööri	184	123	42	19	2 944	2 973	2 864	2 979	3 018	2 871	2 565	2 947	3 363
49470 Suunnittelupäällikkö	113	69	39	5	3 708	3 726	3 676	3 722	3 745	3 681	3 199	3 655	4 419
51510 Tarkastusinsinööri	72	56	7	9	3 088	3 124	2 823	3 090	3 126	2 823	2 557	3 090	3 663
54540 Toimistoarkkitehti	50	24	21	5	3 072	3 167	2 963	3 072	3 167	2 964	2 622	3 133	3 358
54640 Toimistoinsinööri	75	51	16	8	2 885	2 930	2 741	2 971	2 993	2 900	2 530	2 908	3 337
58770 Työpäällikkö	88	82	3	3	2 974	3 088	2 583	2 938	3 616
73209 Ympäristöinsinööri	34	14	17	3	2 798	2 868	2 737	2 818	2 868	2 775	2 085	2 783	3 789

Taulukko 6b. Kuntasektorin kuukausipalkkaiset ammattiluokituksen, ammatin ja sukupuolen mukaan lokakuussa 2005
Tabell 6b. Månadsavlönade inom den kommunala sektorn efter yrkesklassificering, yrke och kön i oktober 2005

Ammattiluokitus ¹⁾ Yrkesklassificeringen ¹⁾	Lukumäärä				Säännöllisen työntekijän ansio, €			Keskimääräinen kokonaisansio, €					
	Antal				Lön för ordinarie arbetstid, €			Genomsnittlig totallönn, €					
Ammatti	Yhteensä ²⁾	Miehet ³⁾	Naiset ³⁾	Osa-aik.	Yhteensä	Miehet	Naiset	Yhteensä	Miehet	Naiset	Desiili - Decil		
Yrke	Totalt ²⁾	Män ³⁾	Kvinnor ³⁾	Deltidansst.	Totalt	Män	Kvinnor	Totalt	Män	Kvinnor	1.	5.	9.
221 Maa- ja metsätaloustieteiden ym.													
erityisasiantuntijat	190	77	98	15	2 903	2 767	3 017	2 907	2 773	3 019	2 174	2 805	3 763
222 Lääkärit, proviisorit ja muut terveydenhuollon erityisasiantuntijat	13 477	4 817	6 492	2 168	4 862	5 274	4 551	5 606	6 258	5 114	3 507	5 345	7 857
00900 Amanuenssi	100	35	65	-	1 418	1 714	1 296	1 443	1 714	1 332	1 192	1 192	2 066
04560 Apulaisyllilääkäri	771	375	273	123	5 703	5 829	5 532	6 692	7 040	6 218	4 983	6 159	9 201
08910 Eläinlääkäri	141	49	79	13	2 131	2 124	2 136	2 390	2 366	2 407	1 724	2 291	3 100
10065 Erikoishammaslääkäri	107	16	36	55	4 798	4 998	4 659	4 939	5 244	4 727	3 995	4 909	6 169
10080 Erikoislääkäri	2 072	779	846	447	5 076	5 281	4 880	6 284	6 748	5 841	4 400	5 782	8 918
17628 Kaupungineläinlääkäri	77	24	45	8	2 795	2 273	3 056	2 955	2 494	3 186	1 849	2 474	4 542
23472 Kunnaneläinlääkäri	132	46	79	7	2 086	2 282	1 971	2 373	2 736	2 159	1 674	2 206	3 148
29360 Lääkäri	87	23	44	20	3 838	4 216	3 634	4 921	5 799	4 446	3 044	4 968	6 570
38000 Osastonlääkäri	1 058	350	465	243	4 821	4 996	4 691	6 035	6 440	5 735	4 163	5 471	8 571
38070 Osastonyllilääkäri	631	372	189	70	6 374	6 521	6 074	7 821	7 970	7 518	5 629	7 257	10 752
41760 Proviisori	53	4	44	5	3 199	3 308	2 882	3 186	3 733
45650 Ravitsemusterapeutti	62	-	49	13	2 545	-	2 545	2 556	-	2 556	2 228	2 591	2 747
46380 Sairaalaalääkäri	851	286	518	47	3 519	3 653	3 445	4 755	5 115	4 555	2 946	4 744	6 611
53041 Terveystieteiden lääkäri	2 631	860	1 435	336	4 989	5 286	4 808	5 395	5 780	5 159	4 112	5 278	6 793
53046 Terveystieteiden hammaslääkäri	285	62	163	60	4 644	4 759	4 600	4 890	5 082	4 816	3 774	4 913	5 908
58878 Työterveyslääkäri	143	35	67	41	4 806	4 912	4 754	4 928	5 148	4 818	4 156	4 918	5 888
67185 Ylihammaslääkäri	69	31	27	11	5 721	5 938	5 486	5 925	6 295	5 526	4 944	5 669	7 538
68010 Yllilääkäri	1 056	634	304	118	6 394	6 583	5 999	7 245	7 605	6 496	5 428	6 603	10 069
71036 Avohoidon erikoislääkäri	59	8	30	21	4 409	4 752	4 323	4 531	5 017	4 410	3 577	4 498	5 179
71074 Johtava lääkäri	43	24	16	3	5 987	6 002	5 967	6 300	6 423	6 130	4 807	6 381	7 517
71286 Terveystieteiden hammaslääkäri	1 579	264	915	400	4 593	4 842	4 522	4 752	5 029	4 674	3 543	4 782	5 796
72983 Erikoistuva lääkäri	926	363	525	38	3 546	3 706	3 433	4 659	5 040	4 390	2 991	4 462	6 560
73732 Euroolääkäri	34	12	21	1	3 458	3 644	3 365	4 360	4 912	4 084	3 219	4 345	5 154
74658 Apul.lääkäri per.terv.huollon lisäk. 2	31	10	21	-	3 438	3 600	3 357	4 595	4 746	4 520	3 111	4 634	5 818
74755 Erikoistuva hammaslääkäri	40	13	23	4	3 012	3 033	3 002	3 119	3 193	3 080	2 738	3 003	3 814
223 Ylihoitajat ja osastonhoitajat	5 704	263	5 175	266	2 608	2 722	2 602	2 709	2 804	2 704	2 302	2 614	3 234
03328 Apulaisosastonhoitaja, sairaalassa	255	8	227	20	2 428	2 461	2 426	2 544	2 637	2 541	2 198	2 531	2 894
03330 Apulaisosastonhoitaja	1 328	64	1 176	88	2 523	2 589	2 519	2 633	2 636	2 633	2 230	2 541	3 164
14327 Johtava hoitaja	110	5	100	5	3 049	3 065	2 525	3 009	3 588
37910 Osastonhoitaja, hoitolaikoksessa	1 318	33	1 239	46	2 483	2 536	2 481	2 539	2 582	2 538	2 269	2 497	2 817
37912 Osastonhoitaja, sairaalassa	2 088	121	1 887	80	2 633	2 724	2 628	2 779	2 835	2 775	2 422	2 668	3 214
37915 Osastonhoitaja, huoltolaikoksessa	162	6	150	6	2 507	2 582	2 503	2 563	2 626	2 560	2 251	2 537	2 845
37922 Osastonhoitaja, muu	36	1	33	2	2 462	2 472	2 255	2 435	2 625
67220 Ylihoitaja	355	20	321	14	3 272	3 365	3 267	3 294	3 404	3 287	2 877	3 220	3 800
23 Opettajat ja muut opetusalan erityisasiantuntijat	2 171	541	1 194	436	2 416	2 464	2 394	2 630	2 705	2 597	2 007	2 595	3 230
37474 Oppilaanohjauksen lehtori	102	35	65	2	2 862	2 858	2 864	2 889	2 858	2 907	2 384	2 946	3 346
56401 Tuntiopettaja (päätoiminen)	2 012	494	1 101	417	2 378	2 424	2 358	2 604	2 681	2 571	1 992	2 572	3 216
232 Aineenopettajat ja lehtorit	38 285	12 227	21 661	4 397	2 789	2 834	2 763	3 118	3 206	3 068	2 332	3 107	3 846
06510 Assistentti	187	19	99	69	1 927	2 316	1 849	1 942	2 371	1 856	1 519	1 865	2 547
08312 Biologian ja maantieteen lehtori	70	28	41	1	2 767	2 694	2 817	3 098	3 061	3 124	2 505	3 115	3 619
09365 Englanninkielen lehtori	190	25	158	7	2 853	2 811	2 860	3 284	3 295	3 282	2 740	3 303	3 791
09368 Englannin ja ruotsinkielen lehtori	196	17	176	3	2 851	2 785	2 858	3 162	3 207	3 158	2 551	3 161	3 709
12483 Historian ja yhteiskuntaopin lehtori	85	43	40	2	2 779	2 821	2 734	3 150	3 212	3 083	2 580	3 115	3 759
15931 Kansalaisopiston opettaja	131	23	90	18	2 224	2 206	2 229	2 231	2 206	2 237	1 872	2 229	2 597
17613 Kauppaoppilaitoksen lehtori	93	28	50	15	2 912	2 931	2 901	3 325	3 432	3 266	2 619	3 411	3 921
19168 Kieltenopettaja	48	3	37	8	2 389	2 434	1 944	2 361	2 832
22847 Kotitalouden lehtori	137	1	134	2	2 730	3 026	2 499	3 054	3 467
23616 Kurssiohjaaja	86	35	30	21	3 265	3 276	3 243	3 276	3 294	3 243	2 491	3 405	3 903
23840 Kuvaamataidon lehtori	41	11	26	4	2 795	2 917	2 734	3 206	3 173	3 222	2 408	3 478	3 699
26320 Lehtori	8 970	3 424	4 403	1 143	2 961	2 976	2 949	3 268	3 363	3 194	2 660	3 204	3 926
27770 Liikunnan lehtori	83	42	40	1	2 720	2 743	2 696	2 986	3 055	2 915	2 037	3 107	3 674
28417 Lukion ja peruskoulun yhteinen lehtori	428	118	278	32	2 881	2 967	2 847	3 352	3 471	3 305	2 674	3 361	4 032
28419 Lukion ja peruskoulun yht. nuor. lehto	62	21	36	5	3 109	3 244	3 028	3 553	3 718	3 454	2 681	3 612	4 346
28420 Lukion ja peruskoulun yht. vanh. lehto	751	221	436	94	3 041	3 109	3 007	3 537	3 614	3 498	2 952	3 552	4 121
28430 Lukion lehtori	1 831	537	1 142	152	2 954	3 005	2 930	3 452	3 558	3 402	2 794	3 443	4 095
28449 Lukion vanhempi lehtori	220	66	129	25	3 083	3 105	3 073	3 659	3 703	3 637	3 038	3 687	4 175

Taulukko 6b. Kuntasektorin kuukausipalkkaiset ammattiluokituksen, ammatin ja sukupuolen mukaan lokakuussa 2005

Tabell 6b. Månadsavlönade inom den kommunala sektorn efter yrkesklassificering, yrke och kön i oktober 2005

Ammattiluokitus ¹⁾ Yrkesklassificeringen ¹⁾ Ammatti Yrke	Lukumäärä				Säännöllisen työntekijän ansio, €						Keskimääräinen kokonaisansio, €		
	Antal				Lön för ordinarie arbetstid, €						Genomsnittlig totallön, €		
	Yhteensä ²⁾ Totalt ²⁾	Miehet ³⁾ Män ³⁾	Naiset ³⁾ Kvinnor ³⁾	Osa-aik. Deltidsanst.	Yhteensä Totalt	Miehet Män	Naiset Kvinnor	Yhteensä Totalt	Miehet Män	Naiset Kvinnor	Desilli - Decil		
											1.	5.	9.
28457 Lukion ja perusopetuksen yht. leht.	112	29	71	12	2 878	2 790	2 912	3 299	3 263	3 312	2 644	3 345	3 796
30258 Maantiedon ja luonnonhistorianlehtori	58	16	41	1	2 798	2 849	2 779	3 138	3 102	3 152	2 634	3 137	3 624
31417 Matematiikan, fysiikan ja kemian lehtori	441	202	235	4	2 968	2 965	2 971	3 409	3 422	3 398	2 802	3 381	4 007
33681 Musiikkikoulun opettaja	46	13	29	4	2 204	2 172	2 219	2 301	2 305	2 299	2 064	2 219	2 577
33690 Musiikinopettaja	108	52	47	9	2 234	2 331	2 124	2 321	2 419	2 213	1 842	2 229	2 793
33693 Musiikin lehtori	39	13	26	-	2 617	2 626	2 612	2 943	2 907	2 959	2 088	3 083	3 587
33704 Musiikkiopiston opettaja	196	67	107	22	2 195	2 250	2 162	2 303	2 405	2 243	1 973	2 219	2 813
37230 Opettaja	582	202	150	230	3 039	3 027	3 054	3 047	3 029	3 071	2 316	3 078	3 681
39418 Peruskoulun aineenopettaja	117	33	82	2	2 829	2 929	2 787	3 175	3 299	3 124	2 680	3 200	3 657
39423 Peruskoulun lehtori	6 759	1 769	4 817	173	2 795	2 829	2 783	3 157	3 234	3 128	2 608	3 163	3 688
39443 Peruskoulun ja lukion yht. lehtori	492	166	315	11	2 782	2 837	2 753	3 193	3 279	3 148	2 525	3 229	3 774
39451 Perusopetuksen ja lukion lehtori	87	27	54	6	2 802	2 787	2 811	3 271	3 297	3 257	2 719	3 205	3 948
39453 Perusopetuksen lehtori	827	210	600	17	2 764	2 778	2 759	3 123	3 177	3 103	2 581	3 136	3 654
39800 Pianonsoitonopettaja	67	17	40	10	2 256	2 237	2 264	2 349	2 365	2 343	2 064	2 277	2 746
45967 Ruotsin- ja englanninkielen lehtori	31	5	25	1	2 728	3 108	2 543	3 142	3 733
45971 Ruotsinkielen lehtori	50	10	39	1	2 676	2 649	2 682	3 017	2 649	3 097	2 216	3 073	3 615
50304 Taideaineiden opettaja	34	10	20	4	2 356	2 640	2 214	2 357	2 643	2 214	1 809	2 263	3 028
52678 Teknisen työn lehtori	31	29	1	1	2 809	3 053	2 529	3 026	3 527
52700 Tekstiilikäsityönopettaja	48	-	41	7	2 369	-	2 369	2 395	-	2 395	1 925	2 370	2 979
52706 Tekstiilityön lehtori	64	-	60	4	2 772	-	2 772	3 001	-	3 001	2 439	3 009	3 429
56400 Tuntiopettaja	9 868	3 056	5 029	1 783	2 440	2 431	2 445	2 707	2 751	2 680	2 038	2 663	3 395
59057 Työväenopiston opettaja	61	6	44	11	2 432	2 408	2 436	2 438	2 408	2 443	1 859	2 371	2 959
61800 Vanh. lehtori	818	248	485	85	3 061	3 101	3 040	3 612	3 699	3 567	2 951	3 587	4 283
66369 Viulunsoiton opettaja	44	8	33	3	2 242	2 115	2 276	2 297	2 186	2 327	1 879	2 274	2 653
68480 Yliopettaja	630	339	215	76	4 015	4 059	3 946	4 345	4 517	4 073	3 429	4 295	5 248
69105 Yläasteen ja lukion yhteinen lehtori	737	258	467	12	2 787	2 776	2 793	3 185	3 221	3 164	2 518	3 184	3 805
69285 Äidinkielen- ja kirjall. lehtori	40	6	33	1	2 613	2 724	2 590	3 195	3 403	3 153	2 792	3 128	3 858
69288 Äidinkielen, historian, yhteisk. op. lehtori	33	4	28	1	2 856	3 241	2 735	3 207	3 780
69290 Äidinkielen lehtori	165	18	144	3	2 720	2 804	2 709	3 296	3 458	3 274	2 584	3 262	3 921
71364 Aikuisopetuksen opettaja	421	186	152	83	2 980	2 942	3 032	2 986	2 947	3 038	2 318	2 973	3 622
71397 Lukion vanhempi lehtori	126	38	74	14	3 121	3 183	3 088	3 758	3 833	3 717	3 112	3 711	4 447
73099 Aikuisopetuksen opettaja	139	81	33	25	2 971	2 933	3 060	2 972	2 935	3 060	2 217	3 024	3 577
73483 Ammattikoulun lehtori	39	29	8	2	2 836	2 863	2 744	3 308	3 378	3 063	2 956	3 220	3 711
75162 Ammattikorkeakoulun lehtori	113	33	54	26	3 523	3 839	3 327	3 709	4 016	3 518	2 973	3 419	4 587
233 Luokanopettajat ja lastentarhanopettajat	26 323	4 771	20 804	748	2 381	2 639	2 323	2 529	2 913	2 441	1 902	2 465	3 200
10275 Erityislastentarhan opettaja	695	22	652	21	2 224	2 227	2 223	2 225	2 227	2 225	1 988	2 231	2 430
10305 Esikoulunopettaja	109	1	64	44	1 971	2 040	1 706	2 050	2 356
10308 Esiluokan opettaja	116	4	90	22	1 979	2 076	1 771	2 063	2 391
19178 Kiertävä erityislastentarhan opettaja	100	4	88	8	2 369	2 369	2 167	2 387	2 571
26170 Lastentarhanopettaja	8 183	247	7 488	448	2 012	2 011	2 012	2 012	2 011	2 012	1 825	2 025	2 169
28428 Luokanopettaja	8 012	2 219	5 712	81	2 588	2 702	2 544	2 815	2 992	2 746	2 282	2 817	3 344
39424 Peruskoulun luokanopettaja	8 411	2 181	6 134	96	2 564	2 653	2 533	2 795	2 947	2 741	2 215	2 808	3 362
39425 Peruskoulun opettaja	55	15	37	3	2 606	2 684	2 579	2 859	3 026	2 800	2 235	2 799	3 344
39454 Perusopetuksen luokanopettaja	196	66	130	-	2 717	2 828	2 659	2 961	3 105	2 885	2 432	2 968	3 501
43527 Päiväkodin opettaja	275	6	259	10	1 968	1 960	1 968	1 968	1 960	1 968	1 799	1 974	2 125
74017 Esiluokanopettaja	37	1	34	2	2 132	2 276	1 963	2 240	2 591
234 Erityisopettajat	4 918	1 013	3 835	70	2 666	2 688	2 659	3 017	3 159	2 979	2 300	3 058	3 601
10243 Erityisluokanopettaja/harjoitusopetus	60	6	54	-	2 626	2 922	2 594	3 120	3 499	3 079	2 482	3 085	3 839
10246 Erityisluokanopettaja mukautettu opetu	95	21	74	-	2 697	2 654	2 707	3 216	3 293	3 197	2 664	3 210	3 772
10249 Erityisluokanopettaja/sopeutumatt. opetus	42	16	26	-	2 381	2 397	2 370	2 851	2 962	2 778	2 146	2 721	3 618
10251 Erityisluokanopettaja/vammaisten opetus	52	10	42	-	2 485	2 463	2 491	2 919	3 006	2 899	2 376	2 915	3 417
10277 Erityisluokan opettaja	2 436	621	1 793	22	2 663	2 689	2 654	3 101	3 227	3 057	2 345	3 138	3 719
10280 Erityisopettaja, muu kuin peruskoulussa	132	18	109	5	2 554	2 631	2 538	2 782	2 906	2 757	2 060	2 765	3 389
10289 Erityisopettaja, peruskoulussa	1 891	284	1 571	36	2 686	2 692	2 685	2 922	3 021	2 904	2 244	2 989	3 435
235 Muut opetusalan erityisasiantuntijat	1 934	408	1 175	351	2 568	2 923	2 440	2 587	2 953	2 456	1 741	2 511	3 567
23110 Kouluttaja	259	83	76	100	2 783	2 763	2 807	2 787	2 768	2 811	1 944	2 785	3 674
23170 Koulutuspäällikkö	184	74	103	7	3 625	3 651	3 607	3 640	3 669	3 620	3 222	3 612	4 076
23190 Koulutussuunnittelija	207	55	137	15	2 594	2 648	2 572	2 612	2 659	2 594	2 058	2 595	3 153
23200 Koulutustarkastaja	74	31	39	4	2 866	2 906	2 832	2 869	2 911	2 832	2 504	2 859	3 202
37413 Opinto-ohjaaja	250	73	170	7	2 950	3 014	2 922	2 997	3 074	2 963	2 339	3 060	3 463

Taulukko 6b. Kuntasektorin kuukausipalkkaiset ammattiluokituksen, ammatin ja sukupuolen mukaan lokakuussa 2005

Tabell 6b. Månadsavlönade inom den kommunala sektorn efter yrkesklassificering, yrke och kön i oktober 2005

Ammattiluokitus ¹⁾ Yrkesklassificeringen ¹⁾	Lukumäärä				Säännöllisen työajan ansio, €			Keskimääräinen kokonaisansio, €					
	Antal				Lön för ordinarie arbetstid, €			Genomsnittlig totallön, €					
	Yhteensä ²⁾	Miehet ³⁾	Naiset ³⁾	Osa-aik.	Yhteensä	Miehet	Naiset	Yhteensä	Miehet	Naiset	Desiili - Decil		
Yrke	Totalt ²⁾	Män ³⁾	Kvinnor ³⁾	Deltidsanst.	Totalt	Män	Kvinnor	Totalt	Män	Kvinnor	1.	5.	9.
71823 Opintosuunnitelmasihteeri	82	2	74	6	1 859	1 859	1 702	1 794	2 011
73680 Opintosihteeri	300	1	279	20	1 845	1 849	1 670	1 821	2 033
74546 Koulunkäynnin ohjaaja	204	6	62	136	1 614	1 515	1 630	1 614	1 515	1 630	1 455	1 605	1 761
241 Liike-elämän ja järjestöalan erityisasiantuntijat	1 939	381	1 438	120	2 551	2 986	2 435	2 575	3 010	2 458	1 876	2 402	3 526
12072 Henkilöstöasiainhoitaja	47	2	43	2	2 025	2 056	1 831	1 939	2 392
12073 Henkilöstösihteeri	164	22	130	12	2 479	3 015	2 392	2 493	3 015	2 408	1 960	2 300	3 314
17638 Kaupunginkamreeri	44	29	15	-	3 917	3 906	3 940	3 917	3 906	3 940	3 197	3 837	4 783
23436 Kuluttajaneuvoja	59	14	36	9	2 455	2 597	2 389	2 457	2 597	2 392	2 063	2 420	2 958
23482 Kunnankamreeri	34	19	15	-	3 507	3 652	3 332	3 507	3 652	3 332	2 737	3 551	4 150
43790 Pääluottamusmies	48	18	30	-	2 595	2 807	2 465	2 621	2 858	2 478	2 000	2 628	3 298
51200 Taloussihteeri	568	31	494	43	2 109	2 157	2 106	2 139	2 207	2 135	1 808	2 050	2 569
51210 Taloussuunnittelija	131	37	89	5	2 678	2 784	2 633	2 719	2 816	2 677	2 035	2 716	3 230
53183 Tiedottaja	136	13	111	12	2 461	2 493	2 458	2 468	2 493	2 466	1 840	2 494	3 084
72397 Viestintäpäällikkö	46	8	37	1	3 497	3 477	3 502	3 518	3 477	3 527	2 864	3 432	4 221
73396 Sisäinen tarkastaja	35	12	21	2	3 201	3 288	3 151	3 209	3 288	3 163	2 397	3 251	3 954
242 Lainopilliset erityisasiantuntijat	291	128	150	13	3 510	3 696	3 347	3 520	3 709	3 355	2 451	3 506	4 428
17640 Kaupunginlakimies	35	25	9	1	4 210	4 068	4 572	4 211	4 068	4 575	3 384	4 164	4 984
25710 Lakimies	69	25	42	2	3 627	3 677	3 597	3 642	3 677	3 620	3 120	3 589	4 181
243 Arkiston- ja kirjastonhoitajat sekä museoalan erityisasiantuntijat	1 913	258	1 440	215	2 163	2 197	2 157	2 168	2 222	2 159	1 808	2 094	2 564
00900 Amanuussi	64	14	46	4	2 138	2 251	2 105	2 197	2 516	2 105	1 815	2 110	2 563
05100 Arkistonhoitaja	132	12	103	17	1 939	1 905	1 943	1 944	1 937	1 945	1 723	1 917	2 190
13780 Intendentti	56	18	36	2	2 769	2 791	2 758	2 778	2 791	2 771	2 206	2 599	3 493
19870 Kirjastonhoitaja	606	50	461	95	2 045	2 039	2 046	2 046	2 039	2 047	1 818	2 048	2 245
19910 Kirjaston johtaja	247	29	199	19	2 329	2 433	2 315	2 334	2 433	2 321	1 990	2 241	2 927
21650 Konservattori	48	11	33	4	1 900	1 943	1 886	1 900	1 943	1 886	1 650	1 871	2 224
33637 Museoamanuussi	56	8	45	3	2 167	2 152	2 170	2 167	2 152	2 170	1 879	2 137	2 432
33655 Museomestari	47	38	5	4	1 806	1 853	1 646	1 759	2 078
71529 Arkistosihiteeri	117	13	93	11	2 017	2 076	2 009	2 019	2 093	2 009	1 828	1 985	2 255
71715 Informaatikko	195	27	155	13	2 339	2 410	2 326	2 339	2 410	2 326	1 955	2 290	2 733
71852 Erikoiskirjastonhoitaja	96	7	83	6	2 254	2 206	2 257	2 254	2 206	2 257	1 945	2 224	2 520
244 Yhteiskunta- ja sosiaalialan erityisasiantuntijat	8 239	835	6 257	1 147	2 440	2 475	2 436	2 458	2 492	2 453	1 999	2 425	2 893
14400 Johtava psykologi	61	15	39	7	3 154	3 237	3 120	3 154	3 237	3 120	2 878	3 113	3 453
14423 Johtava sosiaalityöntekijä	324	33	280	11	2 759	2 776	2 757	2 787	2 801	2 786	2 501	2 778	3 079
19160 Kielenkääntäjä	68	11	43	14	2 406	2 348	2 420	2 412	2 348	2 427	1 933	2 332	2 971
22977 Koulukuraattori	417	43	332	42	2 239	2 204	2 245	2 239	2 204	2 245	1 946	2 232	2 543
23030 Koulupsykologi	185	10	159	16	2 597	2 684	2 591	2 597	2 684	2 591	2 364	2 582	2 860
23540 Kuraattori	66	13	47	6	2 248	2 349	2 216	2 263	2 367	2 231	1 800	2 284	2 545
26180 Lastenvalvoja	64	7	50	7	2 487	2 563	2 478	2 522	2 618	2 510	2 189	2 513	2 735
41790 Psykologi	1 547	179	1 004	364	2 686	2 740	2 676	2 690	2 750	2 678	2 372	2 702	2 986
41820 Psykologiharjoittelija	53	7	45	1	1 273	1 192	1 288	1 273	1 192	1 288	1 192	1 192	1 250
42590 Puheterapeutti	504	2	350	152	2 528	2 532	2 253	2 552	2 759
48350 Sosiaalisihiteeri	78	12	57	9	2 842	2 829	2 845	2 853	2 883	2 846	2 489	2 866	3 170
48368 Sosiaaliterapeutti	85	12	63	10	2 257	2 274	2 253	2 270	2 278	2 269	1 937	2 321	2 516
48390 Sosiaalityöntekijä	3 024	244	2 491	289	2 317	2 353	2 314	2 330	2 372	2 326	1 973	2 337	2 601
53052 Terveyskeskuspsykologi	107	13	75	19	2 724	2 738	2 722	2 724	2 738	2 722	2 388	2 729	3 074
64926 Vastaava sosiaalityöntekijä	54	4	48	2	2 624	2 654	2 401	2 599	2 902
71581 Sosiaalityöntekijä	252	20	215	17	2 271	2 349	2 264	2 275	2 349	2 268	2 042	2 277	2 484
71582 Sosiaalityöntekijä	157	5	136	16	2 222	2 223	1 963	2 229	2 475
71613 Ohjaaja (nuorisohuoltolaitoksessa)	113	31	80	2	2 086	2 045	2 101	2 100	2 047	2 119	1 814	2 078	2 421
71716 Erityissosiaalityöntekijä	42	9	29	4	2 540	2 430	2 569	2 550	2 430	2 581	2 186	2 597	2 837
72083 Sosiaalityöntekijä-lastenvalvoja	38	3	32	3	2 345	2 356	2 057	2 363	2 627
72175 Perheneuvoja	44	5	29	10	2 520	2 520	2 209	2 601	2 744
72293 Tulkki	86	32	42	12	1 918	1 921	1 916	1 958	1 963	1 955	1 764	1 945	2 172
73457 Neuropsykologi	54	3	38	13	2 793	2 793	2 460	2 882	3 004
75953 Yksikön esimies	40	12	28	-	2 224	2 282	2 204	2 254	2 282	2 244	2 005	2 257	2 556

Taulukko 6b. Kuntasektorin kuukausipalkkaiset ammattiluokituksen, ammatin ja sukupuolen mukaan lokakuussa 2005

Tabell 6b. Månadsavlönade inom den kommunala sektorn efter yrkesklassificering, yrke och kön i oktober 2005

Ammattiluokitus ¹⁾ Yrkesklassificeringen ¹⁾	Lukumäärä				Säännöllisen työajan ansio, €						Keskimääräinen kokonaisansio, €		
	Antal				Lön för ordinarie arbetstid, €						Genomsnittlig totallön, €		
	Yhteensä ²⁾	Miehet ³⁾	Naiset ³⁾	Osa-aik.	Yhteensä	Miehet	Naiset	Yhteensä	Miehet	Naiset	Desilli - Decil		
Yrke	Totalt ²⁾	Män ³⁾	Kvinnor ³⁾	Deltidsanst.	Totalt	Män	Kvinnor	Totalt	Män	Kvinnor	1.	5.	9.
245 Toimittajat, taiteilijat ym.	1 882	800	907	175	2 196	2 308	2 090	2 205	2 316	2 100	1 732	2 148	2 708
36470 Näyttelijä	174	87	85	2	2 284	2 304	2 264	2 288	2 307	2 268	1 947	2 289	2 613
36660 Ohjaaja	781	178	465	138	1 922	1 926	1 921	1 936	1 948	1 930	1 616	1 890	2 336
48120 Soittaja	263	153	110	-	2 227	2 307	2 099	2 229	2 310	2 099	1 872	2 145	2 655
64200 Varaäänentohtaja	122	88	34	-	2 296	2 330	2 210	2 296	2 330	2 210	1 926	2 234	2 801
64760 Vastaava ohjaaja	75	16	42	17	2 071	2 073	2 071	2 119	2 101	2 128	1 656	2 105	2 417
69310 Äänenjohtaja	193	142	51	-	2 501	2 553	2 365	2 501	2 553	2 365	2 100	2 440	3 029
247 Julkisen alan erityisasiantuntijat	4 252	1 367	2 415	470	2 601	2 784	2 495	2 628	2 815	2 520	1 879	2 500	3 476
06360 Asiantuntija	56	31	16	9	2 855	2 924	2 725	2 938	3 028	2 769	2 358	2 832	3 704
08793 Elinkeinoasiamies	66	49	9	8	2 948	2 997	2 583	2 948	2 997	2 583	2 450	2 985	3 423
16085 Kansliasihteeri	71	12	53	6	2 401	2 599	2 355	2 401	2 599	2 356	1 863	2 371	3 035
22080 Koordinaattori	141	30	99	12	2 641	2 896	2 559	2 642	2 896	2 561	1 924	2 604	3 313
23440 Kulttuurisihteeri	95	26	54	15	2 158	2 180	2 146	2 158	2 180	2 146	1 908	2 095	2 471
27830 Liikuntas sihteeri	115	68	33	14	2 056	2 034	2 100	2 061	2 041	2 101	1 856	2 026	2 299
41737 Projektijohtaja	71	31	25	15	3 433	3 878	2 873	3 433	3 878	2 873	2 200	3 497	4 455
41739 Projektinjohtaja	63	41	12	10	3 834	3 890	3 605	3 875	3 937	3 620	3 056	3 529	4 796
41745 Projektisuunnittelija	187	52	119	16	2 378	2 483	2 329	2 386	2 497	2 334	1 891	2 284	3 150
49310 Suunnittelija	734	285	389	60	2 543	2 536	2 549	2 569	2 570	2 568	2 009	2 530	3 132
49480 Suunnittelusihteeri	76	14	54	8	2 582	2 976	2 475	2 600	2 976	2 499	1 853	2 510	3 397
56700 Tutkija	530	143	285	102	2 546	2 678	2 477	2 653	2 789	2 581	1 744	2 435	3 725
57220 Tutkimussihteeri	50	3	42	5	2 026	2 050	1 777	1 990	2 331
63445 Vapaa-aikasihteeri	96	34	55	7	2 008	1 992	2 018	2 012	2 003	2 018	1 712	2 001	2 272
71406 Erikoissuunnittelija	81	28	46	7	3 111	3 190	3 067	3 197	3 376	3 098	2 410	3 218	3 959
71407 Erytysuunnittelija	72	20	45	7	3 229	3 286	3 206	3 271	3 310	3 255	2 692	3 244	3 832
72239 Kehittämiskonsultti	44	14	27	3	3 095	3 136	3 074	3 102	3 146	3 079	2 891	3 098	3 403
73305 Velkaneuvoja	53	9	37	7	2 150	2 357	2 100	2 151	2 357	2 101	1 913	2 115	2 412
73311 Erytysasiantuntija	66	26	30	10	3 849	4 040	3 678	3 849	4 040	3 678	3 228	3 720	4 369
73324 Projektkoordinaattori	142	28	101	13	2 547	2 559	2 544	2 555	2 559	2 554	1 976	2 566	3 053
73349 Projektivastaava	36	14	20	2	2 338	2 282	2 378	2 372	2 331	2 402	1 900	2 320	2 856
73870 Hallintovirkailija	53	2	44	7	1 737	1 810	1 576	1 742	2 053
75240 Talous- ja velkaneuvoja	48	17	27	4	2 218	2 331	2 152	2 218	2 331	2 152	1 908	2 270	2 497
311 Fysiikan, kemian ja teknisten alojen asiantuntijat	5 332	3 741	1 078	513	2 383	2 481	2 045	2 512	2 641	2 063	1 798	2 480	3 267
12910 Huoltomestari	192	183	1	8	2 498	2 744	2 143	2 608	3 541
13150 Huoltoteknikko	39	38	-	1	2 224	2 224	-	2 522	2 522	-	1 678	2 496	3 240
15043 Kaavoitusavustaja	32	1	30	1	1 850	1 850	1 653	1 850	2 016
16600 Kartanpiirtäjä	168	7	144	17	1 819	1 839	1 818	1 819	1 839	1 818	1 662	1 832	1 959
16710 Kartoittaja	214	136	58	20	1 991	2 002	1 965	2 007	2 021	1 977	1 775	2 015	2 172
23492 Kunnanrakennusmestari	65	57	2	6	2 722	2 722	2 414	2 686	3 144
23504 Kunnossapitomestari	40	36	1	3	2 763	3 300	2 459	3 209	4 655
24240 Käyttömestari	55	53	1	1	2 587	2 930	1 942	2 842	3 941
25080 Laboratorioteknikko	45	34	5	6	2 148	2 189	1 909	2 199	2 467
28795 Lvi-tekniikka	80	70	-	10	2 613	2 613	-	2 784	2 784	-	2 349	2 643	3 368
30230 Maanmittausteknikko	151	122	17	12	2 571	2 579	2 514	2 577	2 587	2 514	2 240	2 556	2 841
30390 Maarakennusmestari	53	45	1	7	2 719	3 007	2 500	2 739	4 102
33440 Mittausteknikko	163	123	24	16	2 582	2 608	2 459	2 585	2 610	2 462	2 233	2 546	2 861
33460 Mittaustyönjohtaja	44	40	-	4	2 069	2 069	-	2 082	2 082	-	1 919	2 044	2 345
40340 Piirtäjä	236	20	189	27	1 805	1 847	1 800	1 809	1 847	1 805	1 636	1 805	1 970
42920 Putkimestari	61	55	4	2	2 593	3 329	2 404	3 283	4 658
44900 Rakennusmestari	615	523	41	51	2 559	2 560	2 542	2 697	2 698	2 676	2 242	2 589	3 193
47620 Siivospäällikkö	56	2	50	4	2 659	2 680	2 225	2 657	3 155
49395 Suunnitteluavustaja	55	4	40	11	1 821	1 852	1 699	1 801	1 992
49475 Suunnittelurakennusmestari	78	50	14	14	2 499	2 534	2 388	2 559	2 610	2 396	2 299	2 472	2 958
49490 Suunnittelutekniikka	38	25	7	6	2 420	2 504	2 122	2 557	2 678	2 122	1 991	2 546	3 256
49960 Sähkötekniikka	69	63	1	5	2 591	2 685	2 326	2 588	2 979
50770 Talonrakennusmestari	71	66	2	3	2 653	2 818	2 327	2 664	3 497
53320 Tiemestari	48	41	1	6	2 744	3 004	2 519	2 853	3 734
54950 Toimistorakennusmestari	56	37	12	7	2 556	2 564	2 530	2 658	2 697	2 530	2 295	2 539	3 099
58090 Työnjohtaja	721	548	109	64	2 180	2 202	2 072	2 324	2 365	2 119	1 841	2 200	3 096
58480 Työnsuunnittelija	266	85	108	73	1 770	1 878	1 683	1 783	1 905	1 685	1 494	1 650	2 307
64860 Vastaava rakennusmestari	37	36	1	-	2 741	2 925	2 527	2 817	3 754

Taulukko 6b. Kuntasektorin kuukausipalkkaiset ammattiluokituksen, ammatin ja sukupuolen mukaan lokakuussa 2005

Tabell 6b. Månadsavlönade inom den kommunala sektorn efter yrkesklassificering, yrke och kön i oktober 2005

Ammattiluokitus ¹⁾ Yrkesklassificeringen ¹⁾	Lukumäärä				Säännöllisen työajan ansio, €						Keskimääräinen kokonaisansio, €		
	Antal				Lön för ordinarie arbetstid, €						Genomsnittlig totallön, €		
	Ammatti	Yhteensä ²⁾	Miehet ³⁾	Naiset ³⁾	Osa-aik.	Yhteensä	Miehet	Naiset	Yhteensä	Miehet	Naiset	Desilli - Decil	
Yrke	Totalt ²⁾	Män ³⁾	Kvinnor ³⁾	Deltidsanst.	Totalt	Män	Kvinnor	Totalt	Män	Kvinnor	1.	5.	9.
66560 Vuoromestari	32	31	1	-	3 339	3 501	3 032	3 557	4 016
71491 Teknisen alan harjoittelija toimistoss	42	23	8	11	1 637	1 599	1 649	1 643	1 599	1 658	1 198	1 494	2 250
312 Tietotekniikan tukihenkilöt, operaattorit ym.	1 355	881	383	91	2 018	1 990	2 085	2 057	2 022	2 138	1 643	2 001	2 516
06835 Atk-harjoittelija	62	29	12	21	1 605	1 605	-	1 688	1 688	-	1 400	1 735	1 948
07051 Atk-yhdyshenkilö	98	56	39	3	2 104	2 060	2 165	2 138	2 073	2 228	1 707	2 099	2 703
37140 Operaattori	43	22	20	1	1 994	2 027	1 957	2 075	2 123	2 023	1 752	1 969	2 772
71701 Sovellusneuvoja	43	1	40	2	2 260	2 294	1 980	2 204	2 697
72691 Atk-tukihenkilö	473	314	124	35	1 949	1 924	2 019	1 982	1 952	2 063	1 615	1 953	2 364
72985 Mikrotukihenkilö	279	220	53	6	1 934	1 930	1 954	1 959	1 958	1 964	1 604	1 890	2 351
73958 Järjestelmätukihenkilö	83	68	13	2	2 273	2 278	2 245	2 315	2 281	2 505	1 966	2 277	2 630
74803 IT-tukihenkilö	37	26	9	2	2 009	2 013	1 998	2 034	2 036	2 027	1 825	2 026	2 292
313 Optisten ja elektronisten laitteiden käyttäjät	70	38	21	11	2 071	2 146	1 939	2 107	2 203	1 939	1 719	1 982	2 677
314 Meri-, lento- ja satamaliikenteen päälliköt	175	161	9	5	2 812	2 804	2 943	3 056	3 060	2 991	2 320	2 792	3 997
46910 Satamavalvoja	104	102	1	1	2 554	2 759	2 323	2 632	3 150
315 Turvallisuuden ja laadun tarkastajat	1 536	1 327	135	74	2 802	2 825	2 581	2 996	3 039	2 587	2 360	2 890	3 782
03698 Apulaisrakennustarkastaja	34	26	5	3	2 536	2 536	2 204	2 513	2 914
36805 Paloiesimies	357	356	-	1	2 770	2 770	-	2 934	2 934	-	2 463	2 900	3 443
38840 Palomestari	296	292	2	2	2 966	3 447	2 564	3 391	4 367
38930 Palotarkastaja	193	158	23	12	2 492	2 508	2 390	2 745	2 798	2 400	2 233	2 580	3 473
45215 Rakennustarkastaja	375	310	30	35	2 917	2 922	2 867	2 918	2 923	2 868	2 460	2 824	3 498
58866 Työsuojelupäällikkö	37	18	15	4	2 978	3 017	2 934	2 978	3 017	2 934	2 496	2 919	3 546
58873 Työsuojeluvaltuutettu	37	10	26	1	2 410	2 483	2 380	2 429	2 543	2 381	1 941	2 356	3 061
asiantuntijat	1 083	263	674	146	1 993	2 254	1 888	2 014	2 285	1 904	1 660	1 901	2 470
17690 Kehittäjä	57	1	47	9	1 735	1 745	1 547	1 704	2 006
24560 Laborantti	328	14	275	39	1 791	1 740	1 794	1 810	1 740	1 814	1 619	1 805	1 998
24860 Laboratoriomestari	54	27	23	4	2 166	2 171	2 160	2 251	2 300	2 196	1 793	2 112	2 766
30630 Maataloussihteer	112	61	38	13	2 239	2 277	2 175	2 241	2 277	2 180	1 963	2 244	2 530
56626 Tutkimuslaborantti	41	-	35	6	1 801	-	1 801	1 803	-	1 803	1 714	1 792	1 898
56850 Tutkimusapulainen	121	4	101	16	1 790	1 807	1 668	1 774	1 997
71801 Maaseutuasiamies	98	61	26	11	2 380	2 440	2 212	2 380	2 440	2 212	2 031	2 316	2 771
322 Terveystieteidenhuollon asiantuntijat (lukuun ottamatta sairaanhoitoa)	5 998	589	4 576	833	2 110	2 208	2 097	2 124	2 224	2 111	1 806	2 066	2 502
10063 Erikoishammashoitaja	107	-	92	15	2 036	-	2 036	2 068	-	2 068	1 879	2 067	2 222
10770 Farmaseutti	333	15	243	75	2 255	2 202	2 258	2 317	2 322	2 316	2 028	2 271	2 666
10895 Fysioterapeutti	2 188	179	1 714	295	2 008	1 949	2 015	2 018	1 961	2 024	1 798	2 028	2 195
29260 Lääkintävoimistelija	134	9	92	33	2 026	2 034	2 025	2 027	2 038	2 026	1 799	2 028	2 249
53115 Terveystarkastaja	407	141	223	43	2 253	2 288	2 230	2 259	2 295	2 236	1 953	2 272	2 547
54410 Toimintaterapeutti	575	14	459	102	1 989	1 981	1 989	1 998	1 989	1 998	1 799	1 993	2 169
71235 Ruokahuoltopäällikkö	34	1	31	2	2 436	2 439	2 004	2 407	3 025
71356 Ympäristönsuojelusihteer	67	26	34	7	2 558	2 598	2 527	2 558	2 598	2 527	2 262	2 523	2 976
71555 Ympäristönsuojelutarkastaja	34	10	21	3	2 555	2 633	2 519	2 556	2 633	2 519	2 212	2 498	2 943
71680 Ympäristösihteer	60	27	30	3	2 660	2 677	2 642	2 702	2 758	2 642	2 192	2 634	3 133
71865 Ympäristötarkastaja	135	54	68	13	2 543	2 562	2 529	2 543	2 563	2 529	2 147	2 540	2 912
71948 Ravitsemispäällikkö	208	-	197	11	2 113	-	2 113	2 152	-	2 152	1 855	2 088	2 566
71949 Ravitsemistyönjohtaja	342	9	310	23	1 955	1 885	1 957	1 976	1 927	1 977	1 722	1 912	2 323
72076 Ravitsemussuunnittelija	54	-	41	13	2 521	-	2 521	2 521	-	2 521	2 097	2 549	2 853
72332 Johtava farmaseutti	39	1	32	6	2 533	2 546	2 359	2 518	2 743
72577 Ruokapalvelupäällikkö	98	-	95	3	2 533	-	2 533	2 543	-	2 543	2 046	2 446	3 276
72618 Hammashuoltaja	339	4	293	42	2 001	2 017	1 812	2 035	2 199
72619 Vastaava hammashuoltaja	32	1	31	-	2 344	2 395	2 013	2 497	2 690
73461 Työfysioterapeutti	50	5	34	11	2 073	2 076	1 890	2 105	2 218
74021 Ravitsemisesimies	36	2	32	2	1 976	2 016	1 745	1 945	2 451
74022 Ravitsemishuoltaja	110	10	88	12	1 923	1 943	1 921	1 927	1 944	1 925	1 695	1 945	2 090
74617 Suuhygienisti	214	4	177	33	2 041	2 047	1 808	2 069	2 214

Taulukko 6b. Kuntasektorin kuukausipalkkaiset ammattiluokituksen, ammatin ja sukupuolen mukaan lokakuussa 2005

Tabell 6b. Månadsavlönade inom den kommunala sektorn efter yrkesklassificering, yrke och kön i oktober 2005

Ammattiluokitus ¹⁾ Yrkesklassificeringen ¹⁾	Lukumäärä				Säännöllisen työajan ansio, €			Keskimääräinen kokonaisansio, €						
	Antal				Lön för ordinarie arbetstid, €			Genomsnittlig totallön, €						
Ammatti	Yhteensä ²⁾		Miehet ³⁾	Naiset ³⁾	Osa-aik.	Yhteensä	Miehet	Naiset	Yhteensä	Miehet	Naiset	Desilli - Decil		
Yrke	Totalt ²⁾	Män ³⁾	Kvinnor ³⁾	Deltidsanst.	Totalt	Män	Kvinnor	Totalt	Män	Kvinnor	1.	5.	9.	
323 Sairaanhoidajat, kättilöt ym.	46 567	2 574	38 184	5 809	2 312	2 462	2 301	2 368	2 546	2 356	1 970	2 275	2 872	
10170 Erikoissairaanhoidaja	381	39	313	29	2 216	2 320	2 205	2 237	2 353	2 224	1 963	2 167	2 624	
23787 Kuulontutkija	101	-	88	13	2 095	-	2 095	2 130	-	2 130	1 867	1 982	2 442	
24170 Kättilö	1 606	5	1 258	343	2 512	2 545	2 063	2 450	3 132	
24730 Laboratoriohoitaja	3 677	81	3 100	496	2 195	2 181	2 196	2 252	2 217	2 253	1 921	2 156	2 658	
46060 Röntgenhoitaja	1 807	203	1 423	181	2 250	2 319	2 240	2 341	2 430	2 328	1 979	2 254	2 814	
46490 Sairaanhoidaja	32 664	2 169	26 426	4 069	2 360	2 488	2 349	2 422	2 574	2 410	1 993	2 346	2 943	
52975 Terveydenhoitaja	5 207	20	4 626	561	2 077	2 117	2 077	2 097	2 141	2 097	1 885	2 103	2 274	
58884 Työterveyshoitaja	242	4	220	18	2 149	2 161	1 930	2 154	2 429	
64630 Vastaava hoitaja	229	16	200	13	2 367	2 524	2 353	2 393	2 592	2 375	2 034	2 369	2 783	
64915 Vastaava sairaanhoitaja	184	3	170	11	2 327	2 352	2 011	2 325	2 766	
64920 Vastaava terveydenhoitaja	39	-	38	1	2 392	-	2 392	2 414	-	2 414	2 103	2 389	2 756	
71760 Hengityshalvaukspotilaan hoitaja	124	5	86	33	2 322	2 452	1 946	2 326	3 225	
341 Myynnin ja rahoituksen asiantuntijat	1 734	302	1 288	144	2 119	2 545	2 019	2 148	2 599	2 042	1 791	1 999	2 764	
11637 Hankintasihteeri	102	15	79	8	2 020	2 073	2 009	2 058	2 074	2 055	1 786	1 995	2 346	
13900 Isännöitsijä	83	57	16	10	2 602	2 618	2 541	2 640	2 631	2 675	2 191	2 604	3 085	
19288 Kiinteistörekisterinhoitaja	51	1	42	8	1 972	1 972	1 837	1 939	2 133	
25395 Laitoksenhoitaja	35	35	-	-	2 686	2 686	-	2 805	2 805	-	2 259	2 821	3 217	
31390 Markkinointisihteeri	63	3	57	3	2 041	2 049	1 714	1 999	2 501	
31455 Matkailuneuvoja	43	3	28	12	1 800	1 800	1 494	1 741	2 672	
34065 Myyntisihteeri	44	1	41	2	1 925	1 969	1 790	1 961	2 175	
38290 Ostaja	41	9	30	2	2 142	2 024	2 179	2 153	2 028	2 192	1 817	2 106	2 624	
54780 Toimistonhoitaja	648	25	562	61	1 988	1 982	1 988	2 012	1 998	2 013	1 816	1 971	2 227	
71509 Toimisto esimies	50	3	43	4	2 128	2 158	1 905	2 101	2 445	
72630 Asiakaspalvelusihteeri	104	1	100	3	1 847	1 849	1 718	1 847	1 956	
73478 Asiakassihteeri	51	2	47	2	1 834	1 834	1 711	1 831	1 919	
342 Liike-elämän palvelujen välittäjät	113	14	92	7	2 266	2 468	2 236	2 280	2 525	2 244	1 775	2 220	2 738	
343 Hallinnolliset toimihenkilöt	9 017	246	7 803	968	1 935	2 198	1 927	1 956	2 207	1 948	1 722	1 873	2 281	
06750 Asuntosihtööri	111	12	88	11	2 218	2 323	2 203	2 219	2 325	2 203	1 913	2 166	2 570	
11400 Hallintosihteeri	359	11	333	15	2 230	2 547	2 219	2 236	2 547	2 225	1 942	2 158	2 624	
17636 Kaupunginjohtajan sihteeri	40	-	40	-	2 175	-	2 175	2 188	-	2 188	1 910	2 114	2 570	
19510 Kirjanpitäjä	703	21	622	60	1 941	1 940	1 941	1 950	1 946	1 950	1 759	1 925	2 145	
23034 Koulusihteeri	959	8	821	130	1 822	1 752	1 823	1 824	1 752	1 825	1 701	1 823	1 956	
38160 Osastosihteeri	499	8	448	43	1 967	2 207	1 962	1 984	2 207	1 979	1 786	1 925	2 239	
41740 Projektisihteeri	339	37	263	39	2 046	2 239	2 021	2 057	2 241	2 032	1 601	1 996	2 549	
43680 Pääkirjanpitäjä	250	3	229	18	2 151	2 157	1 948	2 119	2 395	
45860 Reskontranhoitaja	59	1	54	4	1 828	1 864	1 664	1 868	2 010	
71515 Kiinteistösihteeri	44	2	37	5	2 010	2 027	1 801	1 949	2 395	
71526 Lomasihtööri	44	6	37	1	2 074	2 208	2 055	2 093	2 208	2 076	1 810	2 123	2 333	
72502 Osastonsihtööri	4 719	30	4 108	581	1 861	2 012	1 860	1 893	2 026	1 892	1 711	1 843	2 130	
72751 Johdon sihteeri	133	-	129	4	2 194	-	2 194	2 207	-	2 207	1 896	2 133	2 665	
72997 Maaseutusihtööri	99	51	40	8	2 186	2 261	2 087	2 189	2 263	2 091	1 948	2 162	2 468	
74443 Projektiassistentti	61	12	43	6	1 858	1 647	1 910	1 860	1 647	1 913	1 539	1 801	2 297	
74924 Edunvalvontasihteeri	38	2	35	1	1 812	1 812	1 667	1 827	1 907	
344 Tullivirkamiehet, raja- ja merivartijat, verovalmistelijat ym.	522	44	433	45	2 024	2 288	1 996	2 029	2 297	2 001	1 761	1 914	2 535	
72306 Eläturvakäsittelijä	42	-	40	2	1 889	-	1 889	1 902	-	1 902	1 814	1 900	2 005	
72421 Eläkeratkaisija	85	13	65	7	2 537	2 609	2 521	2 554	2 614	2 541	2 361	2 521	2 823	
73670 Etuuskäsittelijä	344	21	291	32	1 872	1 760	1 880	1 873	1 760	1 881	1 743	1 883	2 006	
346 Sosiaalialan ohjaajat ym.	8 306	1 468	5 845	993	2 059	2 054	2 060	2 069	2 071	2 069	1 708	2 023	2 482	
06470 Askarteluohjaaja	220	19	166	35	1 840	1 881	1 835	1 850	1 943	1 837	1 665	1 855	1 978	
08060 Avohuollon ohjaaja	44	-	41	3	2 024	-	2 024	2 024	-	2 024	1 769	1 903	2 414	
10281 Erityisnuorisotyöntekijä	69	24	44	1	1 953	2 029	1 906	1 954	2 029	1 906	1 698	1 885	2 292	
14399 Johtava ohjaaja	55	11	42	2	2 288	2 252	2 298	2 295	2 262	2 304	2 018	2 273	2 661	
17697 Kehitysvammaohjaaja	185	31	125	29	1 933	1 918	1 936	1 933	1 918	1 936	1 702	1 881	2 316	
22803 Kotihoidon ohjaaja	136	1	132	3	2 306	2 325	1 996	2 298	2 587	
22820 Kotipalveluohjaaja	367	2	342	23	2 193	2 203	1 977	2 165	2 410	
36435 Nuoriso-ohjaaja	729	253	374	102	1 908	1 948	1 883	1 920	1 963	1 891	1 637	1 872	2 254	
36440 Nuorisosihteeri	110	28	72	10	2 099	2 107	2 096	2 103	2 107	2 101	1 792	2 079	2 473	
36660 Ohjaaja	1 933	416	1 335	182	2 136	2 195	2 117	2 149	2 216	2 127	1 772	2 102	2 591	

Taulukko 6b. Kuntasektorin kuukausipalkkaiset ammattiluokituksen, ammatin ja sukupuolen mukaan lokakuussa 2005

Tabell 6b. Månadsavlönade inom den kommunala sektorn efter yrkesklassificering, yrke och kön i oktober 2005

Ammattiluokitus ¹⁾ Yrkesklassificeringen ¹⁾	Lukumäärä				Säännöllisen työajan ansio, € Keskimääräinen kokonaisansio, €								
	Antal				Lön för ordinarie arbetstid, € Genomsnittlig totallön, €								
	Yhteensä ²⁾	Miehet ³⁾	Naiset ³⁾	Osa-aik.	Yhteensä	Miehet	Naiset	Yhteensä	Miehet	Naiset	Desiili - Decil		
Yrke	Totalt ²⁾	Män ³⁾	Kvinnor ³⁾	Deltidсанst.	Totalt	Män	Kvinnor	Totalt	Män	Kvinnor	1.	5.	9.
39403 Perheohjaaja	41	2	37	2	1949	1951	1752	1963	2222
39404 Perhepäivähoidon ohjaaja	276	1	250	25	2311	2311	2109	2307	2509
43490 Päivähoidon ohjaaja	152	11	133	8	2318	2389	2311	2322	2389	2316	2121	2300	2507
48323 Sosiaalikasvattaja	69	11	52	6	2170	2274	2147	2170	2274	2147	1882	2127	2451
48337 Sosiaaliohjaaja	353	24	314	15	2012	2059	2008	2031	2167	2020	1838	1988	2209
54395 Toiminnanohjaaja	99	9	77	13	1878	1813	1887	1880	1813	1889	1561	1857	2149
58385 Työnohjaaja, sairaalassa ja huoltolait	51	19	29	3	1906	1916	1899	1921	1956	1899	1681	1873	2236
58386 Työn- ja askartelunohjaaja	349	74	242	33	1897	1864	1908	1898	1866	1909	1625	1871	2204
60019 Vajaamielisohtaja	90	16	72	2	2021	2144	1996	2093	2144	2083	1726	1991	2384
63460 Vapaa-ajan ohjaaja	75	25	37	13	1786	1817	1763	1786	1817	1763	1546	1794	2024
64760 Vastaava ohjaaja	199	40	153	6	2325	2495	2278	2346	2548	2290	1962	2311	2791
71300 Työnohjaaja	209	77	110	22	1832	1801	1856	1833	1802	1856	1603	1802	2034
71347 Virketoiminnan ohjaaja	61	2	46	13	1792	1797	1648	1806	1930
71467 Nuorisokodinohjaaja	40	12	26	2	2306	2409	2265	2313	2419	2270	1929	2365	2571
71605 Lastenkodin ohjaaja	166	35	112	19	2342	2375	2333	2360	2388	2351	2104	2335	2643
71614 Ohjaaja (lastenhuoltolaitoksessa)	65	11	53	1	2325	2452	2298	2348	2490	2318	1992	2297	2814
71615 Ohjaaja (kehitysvammalaitoksessa)	120	11	88	21	2001	2088	1991	2004	2112	1991	1676	1973	2285
71640 Nuorisotyöntekijä	107	19	47	41	1781	1817	1766	1781	1817	1766	1554	1741	2069
71691 Kuntoutusohjaaja	281	17	241	23	2089	2189	2082	2130	2202	2125	1885	2094	2354
71733 Vammaisten avustaja/ohjaaja	151	10	98	43	1665	1545	1669	1665	1545	1669	1476	1664	1854
72395 Asumisohtaja	37	5	30	2	2073	2073	1748	2079	2376
73071 Nuorisohjaaja	70	24	41	5	1924	1942	1914	1929	1951	1917	1738	1874	2173
73786 Työpajan ohjaaja	51	20	25	6	1709	1693	1723	1709	1693	1723	1506	1706	1972
74041 Kehitysvammaisten ohjaaja	54	3	45	6	1932	1932	1695	1887	2250
74071 Työvalmentaja	77	22	47	8	1790	1722	1823	1791	1722	1824	1559	1814	1958
74519 Palveluohjaaja	149	13	124	12	1974	2044	1966	1977	2044	1969	1781	1942	2186
347 Taidealan asiantuntijat, viihdetaitelijat, urheilijat ym.	970	446	386	138	1925	2004	1834	1960	2058	1848	1602	1875	2371
14818 Järjestäjä	37	30	5	2	1880	1951	1628	1874	2364
27790 Liikunnanohjaaja	267	77	138	52	1832	1882	1803	1836	1884	1809	1594	1812	2123
36515 Näyttämömiest	45	44	1	-	1814	1865	1600	1791	2235
59137 Uimaopettaja	52	16	28	8	1720	1751	1701	1728	1751	1713	1458	1731	1974
411 Sihteerit, tekstinkäsittelijät ym.	13 272	312	11 623	1 337	1869	1 857	1 870	1 877	1 867	1 878	1 699	1 853	2 068
02400 Apulauskanslisti	230	5	209	16	1823	1826	1684	1804	2047
16110 Kanslisti	3 999	77	3 508	414	1841	1788	1842	1846	1788	1847	1702	1836	1982
21180 Konekirjoittaja	167	3	141	23	1768	1773	1667	1770	1868
23180 Koulutussihteeri	263	7	247	9	1870	1887	1869	1872	1887	1872	1684	1852	2098
23611 Kurssisihteeri	69	3	57	9	1874	1988	1651	1858	2080
47300 Sihteeri	317	5	284	28	2067	2076	1774	2011	2469
52714 Tekstinkäsittelijä	704	14	605	85	1757	1767	1757	1778	1781	1778	1613	1752	1923
54980 Toimistosihiteeri	6 220	121	5 477	622	1886	1871	1887	1895	1889	1895	1718	1873	2085
71426 Opiston sihteeri	35	2	31	2	1815	1823	1663	1840	1997
72284 Kliinikkasihteeri	48	-	43	5	2212	-	2212	2212	-	2212	1936	2248	2467
73486 Palvelusihteeri	529	17	462	50	1812	1706	1817	1816	1706	1821	1656	1829	1952
74454 Arkistointisihteeri	69	4	55	10	1759	1759	1625	1750	1937
74679 Maksuliikesihiteeri	56	-	52	4	1829	-	1829	1846	-	1846	1690	1851	2027
75538 Asiakaspalveluvirkailija	65	17	33	15	1796	1784	1802	1796	1784	1802	1670	1767	1963
412 Palkanlaskijat, vakuutusksittelijät ym.	2 353	69	2 105	179	1945	1 917	1 946	1 961	1 939	1 962	1 794	1 924	2 149
16890 Kassanhoitaja	91	4	75	12	1869	1887	1774	1855	2034
19340 Kirjaaja	44	1	36	7	1895	1903	1803	1887	2044
25840 Laskentasihteeri	318	6	295	17	1983	2042	1982	1998	2042	1997	1755	1950	2275
38630 Palkanlaskija	654	18	591	45	1918	1884	1919	1937	1926	1937	1799	1906	2100
38660 Palkkakirjanpitäjä	225	6	203	16	1932	1978	1930	1944	1978	1942	1812	1909	2135
38740 Palkkasihteeri	752	13	678	61	1956	1893	1957	1967	1893	1968	1822	1937	2137
413 Kuljetuksen ja varastoinnin toimistotyöntekijät	853	448	313	92	1912	1 951	1 853	1 956	2 015	1 869	1 646	1 852	2 474
15535 Kalustonhoitaja	86	78	-	8	1784	1784	-	1952	1952	-	1639	1835	2471
19130 Keskusvarastonhoitaja	101	42	50	9	1888	1909	1871	1910	1922	1899	1708	1854	2208
27880 Liinavaatevarastonhoitaja	51	-	41	10	1679	-	1679	1680	-	1680	1563	1668	1816
63850 Varastonhoitaja	316	166	117	33	1842	1862	1811	1869	1902	1818	1598	1820	2177

Taulukko 6b. Kuntasektorin kuukausipalkkaiset ammattiluokituksen, ammatin ja sukupuolen mukaan lokakuussa 2005

Tabell 6b. Månadsavlönade inom den kommunala sektorn efter yrkesklassificering, yrke och kön i oktober 2005

Ammattiluokitus ¹⁾ Yrkesklassificeringen ¹⁾	Lukumäärä				Säännöllisen työajan ansio, €			Keskimääräinen kokonaisansio, €					
	Antal				Lön för ordinarie arbetstid, €			Genomsnittlig totallön, €					
Ammatti	Yhteensä ²⁾	Miehet ³⁾	Naiset ³⁾	Osa-aik.	Yhteensä	Miehet	Naiset	Yhteensä	Miehet	Naiset	Desilli - Decil		
Yrke	Totalt ²⁾	Män ³⁾	Kvinnor ³⁾	Deltidsanst.	Totalt	Män	Kvinnor	Totalt	Män	Kvinnor	1.	5.	9.
414 Kirjastojen, postitoimistojen ym.													
työntekijät	4 906	1 352	2 512	1 042	1 762	1 750	1 769	1 779	1 790	1 773	1 535	1 765	2 014
14760 Järjestelyapulainen	139	2	42	95	1 551	1 551	1 360	1 604	1 672
19780 Kirjastoapulainen	150	5	61	84	1 592	1 592	1 375	1 529	1 845
19990 Kirjastosihteer	88	4	67	17	1 866	1 871	1 665	1 838	2 147
20010 Kirjastovirkailija	2 031	188	1 525	318	1 765	1 730	1 770	1 767	1 732	1 771	1 589	1 776	1 907
59560 Vahtimestari	1 241	810	256	175	1 735	1 738	1 727	1 772	1 781	1 745	1 515	1 706	2 124
66300 Virastomestari	93	76	8	9	1 786	1 790	1 750	1 952	1 952	1 952	1 557	1 878	2 462
72113 Kirjastoautovirkailija	38	27	6	5	1 768	1 734	1 965	1 777	1 744	1 965	1 478	1 768	2 051
72122 Tietopalvelusihteer	155	14	133	8	1 867	1 743	1 877	1 873	1 743	1 884	1 643	1 841	2 063
72132 Kirjastoautonkuljettaja-virkailija	37	32	5	-	1 838	1 852	1 721	1 860	1 980
72475 Erikoiskirjastovirkailija	115	24	83	8	2 005	1 967	2 013	2 005	1 967	2 013	1 808	1 947	2 295
72498 Museoavustaja	88	7	23	58	1 682	1 700	1 677	1 682	1 700	1 677	1 395	1 637	2 069
72696 Kirjastoavustaja	135	9	72	54	1 587	1 590	1 587	1 588	1 590	1 588	1 387	1 606	1 731
419 Muut toimistotyöntekijät	2 760	267	1 897	596	1 819	1 940	1 802	1 825	1 956	1 806	1 543	1 783	2 149
49395 Suunnitteluavustaja	284	20	234	30	1 843	1 900	1 838	1 850	1 904	1 845	1 702	1 822	2 035
52696 Tekninen avustaja	73	19	44	10	1 833	1 861	1 819	1 847	1 862	1 840	1 640	1 858	2 064
54460 Toimistoapulainen	125	2	69	54	1 693	1 693	1 494	1 713	1 907
55050 Toimistotyöntekijä	253	11	144	98	1 614	1 586	1 616	1 614	1 586	1 617	1 494	1 643	1 797
55060 Toimistovirkailija	1 180	38	898	244	1 748	1 688	1 751	1 753	1 699	1 755	1 561	1 759	1 909
71627 Projektityöntekijä	545	121	321	103	2 056	2 118	2 033	2 064	2 146	2 035	1 553	2 036	2 588
75112 Paikkatietokäsittelijä	46	2	41	3	1 772	1 772	1 668	1 755	1 898
421 Rahaliikenteen asiakaspalvelutyöntekijät	259	7	204	48	1 902	2 121	1 893	1 913	2 183	1 902	1 696	1 887	2 111
28190 Lippukassanhoitaja	102	1	82	19	1 838	1 850	1 632	1 866	2 018
422 Muut asiakaspalvelutyöntekijät	3 433	72	2 916	445	1 870	1 928	1 868	1 882	1 975	1 879	1 694	1 848	2 123
11505 Hammashuollon vastaanottoavustaja	83	-	71	12	1 716	-	1 716	1 732	-	1 732	1 494	1 746	1 860
34360 Neuvoja	33	9	21	3	1 970	2 035	1 942	1 970	2 035	1 942	1 606	1 921	2 334
42490 Puhelinvaihteenhoitaja	66	1	58	7	1 782	1 784	1 659	1 758	1 909
42540 Puhelunvälittäjä	403	4	336	63	1 856	1 866	1 643	1 784	2 166
53042 Terveyskeskusavustaja	2 145	18	1 845	282	1 873	1 867	1 873	1 883	1 928	1 883	1 738	1 858	2 078
53053 Terveyskeskusavustaja	61	-	51	10	1 924	-	1 924	1 928	-	1 928	1 790	1 882	2 098
64562 Vastaanottoavustaja	77	-	59	18	1 687	-	1 687	1 693	-	1 693	1 561	1 658	1 825
64565 Vastaanoton hoitaja	33	-	30	3	1 880	-	1 880	1 925	-	1 925	1 675	1 848	2 334
64566 Vastaanottohoitaja	32	-	31	1	1 861	-	1 861	1 865	-	1 865	1 747	1 858	2 023
71755 Asiakasneuvoja	68	5	54	9	1 952	1 952	1 624	1 843	2 490
72864 Palveluneuvoja	148	15	120	13	1 830	1 763	1 838	1 858	1 785	1 866	1 696	1 844	2 052
51 Palvelu- ja suojelutyöntekijät ym.	64	7	48	9	1 634	1 586	1 642	1 635	1 596	1 642	1 520	1 649	1 770
77270 Palvelutyöntekijä	63	7	47	9	1 629	1 586	1 636	1 630	1 596	1 636	1 520	1 649	1 766
511 Matkustuspalvelutyöntekijät	80	10	51	19	2 044	2 170	2 020	2 059	2 170	2 038	1 763	2 115	2 368
31470 Matkalippujen tarkastaja	45	10	30	5	2 091	2 170	2 068	2 092	2 170	2 068	1 780	2 139	2 368
512 Ravintola- ja suurtaloustyöntekijät	8 360	260	7 150	950	1 850	1 874	1 849	1 860	1 916	1 858	1 652	1 809	2 115
09240 Emäntä	735	7	660	68	1 908	1 801	1 910	1 917	1 801	1 918	1 716	1 871	2 165
09330 Emäntä-keittäjä	164	3	150	11	1 829	1 833	1 733	1 808	1 952
16215 Kanttiinityöntekijä	41	-	31	10	1 697	-	1 697	1 722	-	1 722	1 428	1 737	1 992
17820 Keittolanhoitaja	54	1	42	11	1 853	1 853	1 724	1 833	2 024
17840 Keittäjä	2 861	61	2 457	343	1 848	1 829	1 848	1 853	1 844	1 853	1 675	1 810	2 097
17870 Keittäjä-emäntä	158	-	138	20	1 820	-	1 820	1 822	-	1 822	1 689	1 814	1 958
17930 Keittäjä-siivoja	403	2	321	80	1 692	1 695	1 558	1 695	1 837
17939 Keittäjä-siivoja-talonmies	166	1	142	23	1 714	1 717	1 597	1 718	1 855
20640 Kokki	789	79	655	55	1 814	1 785	1 818	1 818	1 792	1 821	1 620	1 784	2 032
47670 Siivoustyönjohtaja	262	3	241	18	2 088	2 115	1 796	2 073	2 410
47680 Työnohjaaja, siivoustoimessa	136	1	123	12	1 891	1 915	1 735	1 894	2 115
51270 Tarjoilija	66	6	45	15	1 788	1 729	1 796	1 844	1 784	1 852	1 578	1 831	2 101
72031 Keittiöpäällikkö	48	6	40	2	2 051	2 350	2 003	2 073	2 380	2 023	1 778	2 029	2 417
72559 Ruokapalveluesimies	609	16	564	29	1 842	1 842	1 842	1 849	1 856	1 849	1 664	1 817	2 073
72727 Suurtaloukokki	309	12	267	30	1 819	1 786	1 820	1 825	1 786	1 826	1 660	1 767	2 064
73109 Palveluesimies	52	11	39	2	2 154	2 338	2 103	2 183	2 399	2 123	1 969	2 128	2 420
74577 Ruokapalveluvastaava	353	5	283	65	1 759	1 762	1 645	1 746	1 882
74578 Ruokapalvelutyönjohtaja	36	-	32	4	1 841	-	1 841	1 856	-	1 856	1 686	1 844	2 128
74672 Vastaava ruokapalvelutyöntekijä	60	-	46	14	1 739	-	1 739	1 739	-	1 739	1 606	1 720	1 846
75121 Palveluvastaava	111	4	76	31	1 664	1 710	1 506	1 641	1 925

Taulukko 6b. Kuntasektorin kuukausipalkkaiset ammattiluokituksen, ammatin ja sukupuolen mukaan lokakuussa 2005

Tabell 6b. Månadsavlönade inom den kommunala sektorn efter yrkesklassificering, yrke och kön i oktober 2005

Ammattiluokitus ¹⁾ Yrkesklassificeringen ¹⁾	Lukumäärä				Säännöllisen työajan ansio, €			Keskimääräinen kokonaisansio, €					
	Antal				Lön för ordinarie arbetstid, €			Genomsnittlig totallön, €					
Ammatti	Yhteensä ²⁾	Miehet ³⁾	Naiset ³⁾	Osa-aik.	Yhteensä	Miehet	Naiset	Yhteensä	Miehet	Naiset	Desiili - Decil		
Yrke	Totalt ²⁾	Män ³⁾	Kvinnor ³⁾	Deltidsanst.	Totalt	Män	Kvinnor	Totalt	Män	Kvinnor	1.	5.	9.
513 Perus- ja lähihoitajat, lasten- ja kodinhoitajat ym.	95 127	3 865	74 951	16 311	1 934	2 170	1 921	1 954	2 218	1 940	1 582	1 893	2 381
01440 Apuhoitaja	140	2	100	38	2 197	2 204	1 870	2 178	2 567
06690 Asuntolanhoitaja	142	28	96	18	1 992	1 933	2 011	2 011	1 949	2 032	1 628	1 928	2 583
11480 Hammashoitaja	2 735	12	2 376	347	1 810	1 730	1 811	1 827	1 738	1 827	1 670	1 831	1 949
12530 Hoitaja	7 157	221	6 263	673	2 083	2 151	2 080	2 090	2 159	2 088	1 776	2 065	2 424
12600 Hoitoapulainen	229	10	131	88	1 665	1 631	1 667	1 666	1 631	1 668	1 466	1 641	1 872
14360 Johtava kodinhoitaja	34	-	32	2	2 126	-	2 126	2 127	-	2 127	1 888	2 145	2 291
17695 Kehitysvammahoitaja	1 010	97	734	179	2 187	2 254	2 178	2 194	2 277	2 183	1 681	2 135	2 786
18512 Kerho-ohjaaja	372	29	112	231	1 596	1 599	1 595	1 598	1 599	1 598	1 428	1 580	1 811
20405 Kodinhoitaja	6 781	31	6 019	731	2 003	1 868	2 004	2 014	1 888	2 014	1 765	1 992	2 275
20697 Kolmiperhehoitaja	193	1	175	17	1 597	1 604	1 469	1 593	1 714
22800 Kotiavustaja	2 163	26	1 487	650	1 810	1 713	1 812	1 821	1 735	1 823	1 574	1 799	2 095
22951 Kouluavustaja	793	14	128	651	1 594	1 538	1 599	1 596	1 538	1 601	1 406	1 593	1 789
23208 Koulutyöntekijä	122	-	91	31	1 682	-	1 682	1 684	-	1 684	1 555	1 703	1 804
26110 Lastenhoitaja	11 328	140	10 383	805	1 860	1 783	1 861	1 862	1 787	1 863	1 664	1 831	2 054
26139 Lastenohjaaja	42	14	22	6	2 237	2 324	2 177	2 246	2 336	2 185	1 627	2 246	2 626
29230 Lääkintävahtimestari	530	384	106	40	2 129	2 146	2 063	2 212	2 232	2 133	1 793	2 156	2 772
29235 Lääkintävahtimestari-sairaankuljettaja	141	123	16	2	2 381	2 389	2 315	2 647	2 649	2 625	2 231	2 583	3 292
32825 Mielenterveyshoitaja	2 009	776	1 112	121	2 330	2 416	2 270	2 355	2 445	2 291	1 910	2 333	2 786
32870 Mielisairaanhoidaja	743	329	374	40	2 249	2 318	2 188	2 275	2 357	2 201	1 875	2 259	2 660
36660 Ohjaaja	211	19	172	20	1 744	1 642	1 755	1 744	1 642	1 755	1 559	1 715	1 889
37730 Osastoapulainen	123	-	106	17	1 674	-	1 674	1 675	-	1 675	1 461	1 657	1 828
39407 Perhepäivähoitaja	11 523	8	10 883	632	1 596	1 520	1 596	1 674	1 520	1 674	1 406	1 634	1 971
43535 Päiväkotiapulainen	1 202	8	804	390	1 609	1 518	1 610	1 609	1 518	1 610	1 451	1 615	1 713
46612 Sairaankuljettaja	271	210	53	8	2 181	2 209	2 068	2 356	2 383	2 247	1 748	2 352	2 886
60010 Vajaamielishoitaja	1 158	117	957	84	2 180	2 217	2 175	2 185	2 226	2 180	1 900	2 167	2 483
64760 Vastaava ohjaaja	65	7	57	1	1 989	2 068	1 978	1 989	2 068	1 979	1 827	1 985	2 147
66649 Välinehoitaja	1 616	31	1 397	188	1 689	1 763	1 687	1 725	1 839	1 723	1 504	1 682	1 993
71513 Hoitaja, apuh.rinnastettava	238	9	219	10	2 265	2 214	2 268	2 272	2 222	2 275	1 880	2 249	2 733
71611 Hoitaja (lasten- ja nuorisohuoltolait.)	186	45	131	10	2 394	2 370	2 403	2 413	2 397	2 419	2 041	2 383	2 781
71612 Hoitaja (kehitysvammailaitoksessa)	255	24	209	22	2 114	2 163	2 108	2 132	2 172	2 128	1 805	2 114	2 485
71619 Asuntolaohjaaja	419	31	310	78	2 138	2 132	2 138	2 152	2 137	2 153	1 818	2 117	2 607
71740 Erityisavustaja	755	36	581	138	1 613	1 571	1 616	1 614	1 571	1 617	1 476	1 616	1 767
71756 Kehitysvammaisten asuntolan hoitaja	37	1	31	5	2 071	2 082	1 723	2 092	2 483
71809 Koulunkäyntiavustaja	7 764	196	1 804	5 764	1 645	1 596	1 650	1 649	1 597	1 654	1 462	1 651	1 814
71843 Päiväkotiaavustaja	240	1	158	81	1 601	1 601	1 455	1 610	1 756
71858 Perushoitaja	15 420	332	13 305	1 783	2 180	2 152	2 180	2 194	2 185	2 194	1 860	2 171	2 532
72030 Ryhmäavustaja	393	2	307	84	1 609	1 610	1 462	1 601	1 765
72115 Päivähoitaja	1 928	22	1 763	143	1 798	1 741	1 799	1 799	1 741	1 799	1 626	1 795	1 937
72230 Vastaava perushoitaja	33	-	31	2	2 186	-	2 186	2 197	-	2 197	2 024	2 161	2 553
72302 Vanhustyöntekijä	134	2	123	9	2 078	2 103	1 773	2 138	2 403
72367 Lääketyöntekijä	189	3	159	27	1 721	1 724	1 554	1 755	1 855
72435 Päivähoitoavustaja	99	1	70	28	1 571	1 571	1 424	1 590	1 703
72463 Ryhmäperhepäivähoitaja	1 632	4	1 480	148	1 680	1 684	1 504	1 668	1 852
72507 Kehitysvammaisten hoitaja	68	4	60	4	1 889	1 889	1 649	1 825	2 191
72582 Henkilökohtainen avustaja	800	17	468	315	1 576	1 501	1 578	1 584	1 501	1 587	1 406	1 554	1 759
72816 Avustaja	306	21	216	69	1 618	1 514	1 622	1 618	1 514	1 622	1 406	1 614	1 821
73493 Lähihoitaja	8 314	203	7 419	692	2 006	2 047	2 005	2 016	2 055	2 015	1 730	1 994	2 317
73518 Perhetyöntekijä	500	17	446	37	1 879	1 960	1 876	1 887	1 971	1 884	1 655	1 878	2 098
73718 Avopalveluohjaaja	89	2	85	2	2 246	2 247	2 027	2 267	2 429
74554 Vaikeimmin vammaisten avustaja	40	-	39	1	1 627	-	1 627	1 627	-	1 627	1 444	1 637	1 809
74633 Päiväkotityöntekijä	69	1	51	17	1 653	1 653	1 498	1 658	1 798
75189 Ensihoitaja	68	61	7	-	2 505	2 512	2 429	2 578	2 581	2 550	2 074	2 634	3 041
75753 Päiväkodin lastenhoitaja	52	-	50	2	1 736	-	1 736	1 736	-	1 736	1 606	1 749	1 847
76248 Autististen lasten koulunkäyntiavustaj	41	5	29	7	1 705	1 705	1 615	1 678	1 835
97063 Perhepäivähoitaja	97	-	91	6	1 699	-	1 699	1 705	-	1 705	1 507	1 667	1 893

Taulukko 6b. Kuntasektorin kuukausipalkkaiset ammattiluokituksen, ammatin ja sukupuolen mukaan lokakuussa 2005

Tabell 6b. Månadsavlönade inom den kommunala sektorn efter yrkesklassificering, yrke och kön i oktober 2005

Ammattiluokitus ¹⁾ Yrkesklassificeringen ¹⁾ Ammatti Yrke	Lukumäärä				Säännöllisen työajan ansio, €			Keskimääräinen kokonaisansio, €					
	Antal				Lön för ordinarie arbetstid, €			Genomsnittlig totallön, €					
	Yhteensä ²⁾	Miehet ³⁾	Naiset ³⁾	Osa-aik.	Yhteensä	Miehet	Naiset	Yhteensä	Miehet	Naiset	Desiili - Decil		
	Totalt ²⁾	Män ³⁾	Kvinnor ³⁾	Deltidsanst.	Totalt	Män	Kvinnor	Totalt	Män	Kvinnor	1.	5.	9.
514 Henkilökohtaisen palvelun työntekijät	965	80	726	159	1 824	1 844	1 822	1 829	1 851	1 827	1 637	1 831	1 970
14040 Jalkojen hoitaja	62	-	57	5	1 827	-	1 827	1 839	-	1 839	1 691	1 851	1 958
23518 Kuntohoitaja	601	43	478	80	1 846	1 827	1 848	1 849	1 829	1 851	1 756	1 843	1 947
23950 Kylvettäjä	160	2	116	42	1 714	1 718	1 546	1 654	2 049
516 Suojelu- ja vartiointityöntekijät	3 671	3 185	295	191	2 304	2 349	1 773	2 424	2 476	1 807	1 801	2 458	2 893
38870 Palomies	2 226	2 213	7	6	2 337	2 338	2 183	2 468	2 469	2 243	2 062	2 461	2 860
59140 Uinnin valvoja	206	78	89	39	1 748	1 754	1 742	1 770	1 791	1 749	1 532	1 734	2 047
68393 Ylipalomies	527	526	-	1	2 525	2 525	-	2 643	2 643	-	2 285	2 626	3 022
71202 Palomies-sairaankuljettaja	194	181	13	-	2 326	2 355	1 933	2 507	2 538	2 077	2 055	2 496	2 911
74305 Pysäköinnintarkastaja	155	31	114	10	1 703	1 670	1 712	1 736	1 679	1 752	1 475	1 724	1 987
522 Myyjät ja tuote-esittelijät	77	10	35	32	1 698	1 684	1 703	1 714	1 697	1 720	1 421	1 724	1 938
611 Pelto- ja puutarhaviljelijät	373	177	142	54	1 975	2 041	1 881	2 017	2 079	1 928	1 398	2 023	2 554
42675 Puistotyönjohtaja	46	29	15	2	2 140	2 162	2 099	2 165	2 190	2 117	1 969	2 162	2 490
43260 Puutarhuri	114	47	63	4	1 986	2 122	1 880	2 040	2 186	1 926	1 961	2 028	2 580
71524 Puistotyöntekijä	90	28	18	44	1 454	1 461	1 437	1 460	1 461	1 458	1 336	1 413	1 639
612 Eläintenkasvattajat ja -hoitajat	5 203	1 527	1 495	2 181	1 969	1 980	1 957	1 997	2 012	1 981	1 712	1 990	2 280
08970 Eläintenhoitaja	50	10	38	2	1 956	1 952	1 958	1 961	1 952	1 964	1 671	1 979	2 235
14396 Johtava maatalouslomittaja	164	36	116	12	1 920	1 897	1 926	1 958	1 931	1 965	1 750	1 927	2 194
16445 Karjanhoitaja	46	7	31	8	1 952	1 786	1 984	2 037	1 856	2 071	1 700	1 991	2 352
30537 Maatalouslomittaja	4 742	1 419	1 238	2 085	1 973	1 983	1 961	1 999	2 014	1 983	1 717	1 994	2 282
99010 Maatalouslomittaja	167	50	47	70	1 881	1 892	1 867	1 909	1 942	1 867	1 526	1 946	2 222
614 Metsurit ja metsätyöntekijät	54	46	2	6	2 001	2 211	1 601	2 060	3 048
7 Rakennus-, korjaus- ja valmistustyöntekijät	736	450	30	256	1 952	1 962	1 787	2 161	2 182	1 798	1 700	1 995	2 862
10050 Erikoisammattimies	490	424	21	45	1 951	1 956	1 824	2 165	2 179	1 831	1 736	1 992	2 855
712 Rakennustyöntekijät ym.	234	191	21	22	1 878	1 836	2 270	1 942	1 903	2 302	1 558	1 876	2 370
20240 Kirvesmies	63	59	-	4	1 823	1 823	-	1 929	1 929	-	1 568	1 876	2 273
713 Rakennusten viimeistelytyöntekijät	216	198	5	13	1 926	2 206	1 673	1 999	2 850
05880 Asentaja	47	44	-	3	1 863	1 863	-	1 933	1 933	-	1 627	1 907	2 311
49730 Sähköasentaja	96	85	3	8	1 949	2 237	1 676	2 128	2 839
714 Maalarit ja rakennuspuhdistajat	64	53	8	3	1 916	1 947	1 704	1 944	1 979	1 704	1 551	1 893	2 388
722 Sepät, työkaluntekijät ja koneenasettajat	139	34	8	97	1 809	1 856	1 628	1 833	1 884	1 637	1 567	1 822	2 238
723 Koneasentajat ja -korjaajat	1 339	1 162	61	116	1 896	1 900	1 818	2 068	2 079	1 853	1 657	1 922	2 666
01020 Ammattimies	753	676	16	61	1 888	1 892	1 732	2 081	2 089	1 761	1 666	1 925	2 677
01070 Ammattityöntekijä	43	20	20	3	1 646	1 623	1 669	1 664	1 651	1 676	1 456	1 664	1 845
20940 Koneenhoitaja	36	34	1	1	2 443	2 515	2 135	2 544	2 905
34690 Nuor ammattimies	50	39	5	6	1 828	1 986	1 672	1 931	2 392
61000 Vanh ammattimies	293	258	12	23	1 896	1 888	2 056	2 064	2 061	2 114	1 680	1 941	2 638
724 Sähkö-, elektroniikka- ja tietoliikenne-laitteiden asentajat ja korjaajat	198	182	6	10	2 265	2 271	2 043	2 543	2 557	2 047	1 775	2 347	3 550
49860 Sähkömestari	39	38	-	1	2 731	2 731	-	3 252	3 252	-	2 274	3 236	4 352
73716 Lääkintälaiteteknikko	34	31	3	-	2 105	2 294	2 039	2 222	2 641
731 Hienomekaanikot	42	30	9	3	1 932	1 929	1 940	2 035	2 062	1 950	1 750	1 899	2 425
734 Painopinnan valmistajat, tekstiilipainajat ym.	68	13	43	12	1 800	1 795	1 802	1 806	1 795	1 810	1 615	1 790	2 005
742 Puutavaran käsittelijät, puusepät ym.	62	45	3	14	1 751	1 773	1 483	1 785	1 985
743 Kutojat, vaatturit ym.	162	4	107	51	1 704	1 717	1 449	1 695	2 014
37080 Ompelija	114	-	70	44	1 641	-	1 641	1 643	-	1 643	1 437	1 633	1 792
816 Voimalaitosten, vesilaitosten ym. koneenhoitajat	899	791	21	87	2 136	2 142	1 908	2 376	2 388	1 908	1 723	2 322	3 073
24280 Käyttöpäivystäjä	52	51	-	1	2 462	2 462	-	2 673	2 673	-	2 007	2 681	3 290
24419 Käytönvalvoja	60	56	-	4	2 604	2 604	-	2 774	2 774	-	2 294	2 790	3 177
25470 Laitosmies	380	350	-	30	1 909	1 909	-	2 149	2 149	-	1 684	2 033	2 814
41759 Prosessinhoitaja	32	31	1	-	2 502	2 655	2 228	2 718	2 956
41905 Puhdistamon hoitaja	63	59	-	4	2 028	2 028	-	2 279	2 279	-	1 845	2 232	2 883
60760 Valvoja	69	17	15	37	1 923	2 059	1 766	1 930	2 072	1 766	1 581	1 807	2 525
65595 Vesilaitoksen hoitaja	53	50	-	3	2 042	2 042	-	2 499	2 499	-	1 806	2 435	3 262
71340 Vesi- ja viemärlaitoksen hoitaja	32	30	-	2	1 868	1 868	-	2 055	2 055	-	1 567	1 946	2 873

Taulukko 6b. Kuntasektorin kuukausipalkkaiset ammattiluokituksen, ammatin ja sukupuolen mukaan lokakuussa 2005

Tabell 6b. Månadsavlönade inom den kommunala sektorn efter yrkesklassificering, yrke och kön oktober 2005

Ammattiluokitus ¹⁾ Yrkesklassificeringen ¹⁾	Lukumäärä				Säännöllisen työajan ansio, €			Keskimääräinen kokonaisansio, €					
	Antal				Lön för ordinarie arbetstid, €			Genomsnittlig totallön, €					
Ammatti	Yhteensä ²⁾	Miehet ³⁾	Naiset ³⁾	Osa-aik.	Yhteensä	Miehet	Naiset	Yhteensä	Miehet	Naiset	Desilli - Decil		
Yrke	Totalt ²⁾	Män ³⁾	Kvinnor ³⁾	Deltidsanst.	Totalt	Män	Kvinnor	Totalt	Män	Kvinnor	1.	5.	9.
825 Painajat, jälkikäsitteijät ja paperituotteiden teolliset valmistajat	53	20	29	4	1 772	1 767	1 776	1 776	1 778	1 776	1 620	1 758	1 966
826 Tekstiili-, turkis- ja nahkatuotteiden teolliset valmistajat	341	17	275	49	1 596	1 596	1 596	1 627	1 700	1 622	1 432	1 595	1 809
39630 Pesula-apulainen	69	2	51	16	1 565	1 565	1 431	1 578	1 714
71473 Vaatehuoltaja	54	3	43	8	1 622	1 684	1 480	1 647	1 954
71512 Tekstiilihuoltaja	80	3	69	8	1 554	1 566	1 422	1 564	1 721
95060 Pesulatyöntekijä	65	7	55	3	1 547	1 518	1 549	1 612	1 647	1 609	1 403	1 595	1 809
831 Veturin- ja moottoriaununkuljettajat	67	38	25	4	2 286	2 304	2 259	2 321	2 357	2 267	1 963	2 301	2 637
14641 Metrojunankuljettaja	67	38	25	4	2 286	2 304	2 259	2 321	2 357	2 267	1 963	2 301	2 637
832 Moottoriajoneuvojen kuljettajat	1 104	857	173	74	2 009	2 005	2 032	2 074	2 067	2 111	1 645	2 022	2 606
07470 Autonkuljettaja	227	186	10	31	1 720	1 722	1 679	1 798	1 797	1 804	1 545	1 735	2 113
19790 Kirjastoautonkuljettaja	76	62	4	10	1 763	1 766	1 528	1 779	1 900
27975 Linja-autonkuljettaja	445	395	44	6	2 042	2 052	1 954	2 074	2 086	1 962	1 838	2 050	2 311
44722 Ratiiovaunukuljettaja	247	164	78	5	2 348	2 379	2 278	2 477	2 505	2 415	2 043	2 429	2 928
76449 Yhdistelmätyöntekijä	43	-	34	9	1 703	-	1 703	1 726	-	1 726	1 592	1 724	1 848
833 Työkoneiden kuljettajat	104	99	2	3	2 208	2 462	1 727	2 506	3 202
34525 Nosturinkäyttävä	33	30	2	1	2 338	2 754	2 248	2 682	3 319
913 Sairaala-, hoito- ja keittiöapulaiset, siivoajat ym.	36 188	547	28 506	7 135	1 735	1 743	1 735	1 745	1 767	1 744	1 519	1 692	2 021
12600 Hoitoapulainen	2 101	92	1 472	537	1 906	1 910	1 906	1 911	1 914	1 911	1 589	1 896	2 250
17720 Keittiöapulainen	2 628	50	1 912	666	1 729	1 675	1 730	1 733	1 680	1 734	1 525	1 704	1 969
17780 Keittiöapulainen-siivoaja	101	-	70	31	1 615	-	1 615	1 619	-	1 619	1 482	1 611	1 744
25410 Laitosapulainen	4 710	33	3 809	868	1 735	1 633	1 736	1 739	1 640	1 740	1 504	1 687	2 017
25449 Laitoshuoltaja	1 879	2	1 623	254	1 736	1 747	1 538	1 719	1 976
37730 Osastoapulainen	1 588	7	1 256	325	1 912	1 717	1 913	1 914	1 738	1 915	1 624	1 895	2 210
37760 Osastoavustaja	71	1	60	10	1 884	1 900	1 738	1 862	2 087
45657 Ravitsemustyöntekijä	123	3	101	19	1 767	1 771	1 557	1 722	2 011
45954 Ruoanjakaja-siivoaja	92	-	61	31	1 632	-	1 632	1 632	-	1 632	1 516	1 625	1 718
46310 Sairaala-apulainen	2 162	8	1 932	222	1 814	1 694	1 814	1 829	1 694	1 829	1 598	1 824	2 064
47380 Siistiä	173	-	133	40	1 658	-	1 658	1 661	-	1 661	1 496	1 625	1 880
47400 Siivoaja	7 539	26	5 612	1 901	1 610	1 639	1 610	1 616	1 640	1 616	1 462	1 618	1 732
47485 Siivoaja-keittiöapulainen	82	-	59	23	1 634	-	1 634	1 639	-	1 639	1 512	1 652	1 774
47540 Siivoaja-talonmies	83	1	58	24	1 594	1 597	1 426	1 622	1 707
50860 Talousapulainen	55	1	38	16	1 669	1 679	1 555	1 641	1 840
64895 Vastaava ruoanjakaja	241	-	167	74	1 699	-	1 699	1 701	-	1 701	1 606	1 694	1 800
72061 Kouluhuoltaja	49	-	44	5	1 684	-	1 684	1 685	-	1 685	1 530	1 676	1 778
72407 Laitoshuoltaja	5 132	115	4 467	550	1 739	1 735	1 739	1 766	1 816	1 764	1 523	1 708	2 062
72505 Ravitsemistyöntekijä	2 120	49	1 719	352	1 833	1 811	1 833	1 842	1 834	1 842	1 624	1 836	2 086
72532 Sairaalahuoltaja	914	2	816	96	1 789	1 796	1 579	1 785	2 025
72575 Ruokapalvelutyöntekijä	2 889	102	2 145	642	1 684	1 630	1 686	1 688	1 632	1 690	1 524	1 660	1 883
72942 Keittiötyöntekijä	104	2	75	27	1 794	1 794	1 577	1 766	2 023
72973 Oppilashoitaja	45	2	39	4	1 789	1 789	1 631	1 817	1 919
73851 Hoitotyöntekijä	59	9	39	11	1 852	1 907	1 837	1 861	1 921	1 844	1 581	1 856	2 147
74113 Ravintolatyöntekijä	161	3	125	33	1 687	1 688	1 519	1 677	1 880
74813 Ravintolatyöntekijä	134	7	114	13	1 870	1 750	1 878	1 879	1 750	1 888	1 691	1 876	2 079
74897 Ruokapalvelutyöntekijä-siivoaja	43	-	34	9	1 704	-	1 704	1 713	-	1 713	1 535	1 693	1 954
914 Kiinteistötyöntekijät, ikkunanpesijät ym.	5 738	4 293	766	679	1 783	1 800	1 678	1 888	1 922	1 690	1 546	1 789	2 362
12851 Huolto- ja korjausmies	44	37	1	6	1 939	2 065	1 489	1 942	2 767
12940 Huoltomies	761	631	29	101	1 772	1 776	1 670	1 887	1 895	1 688	1 575	1 801	2 291
18340 Kenttämestari	88	80	-	8	1 977	1 977	-	2 040	2 040	-	1 630	1 964	2 487
18497 Kentänhoitaja	55	45	-	10	1 779	1 779	-	1 823	1 823	-	1 545	1 725	2 164
19286 Kiinteistönhoitaja	1 423	1 299	16	108	1 769	1 770	1 672	1 951	1 955	1 672	1 593	1 831	2 475
25470 Laitosmies	280	271	-	9	1 916	1 916	-	2 056	2 056	-	1 649	1 930	2 601
34690 Nuor ammattimies	40	36	2	2	1 746	1 781	1 475	1 756	2 082
50500 Talonmies	656	540	18	98	1 730	1 731	1 701	1 834	1 837	1 708	1 552	1 746	2 263
50750 Talonmies-vahvistamistari	180	150	11	19	1 745	1 749	1 699	1 924	1 935	1 779	1 582	1 728	2 605
59149 Ulkoilupaikkojen hoitaja	37	30	1	6	1 732	1 769	1 592	1 703	2 034
59260 Urheilukentän hoitaja	47	40	-	7	1 774	1 774	-	1 831	1 831	-	1 520	1 772	2 156
59270 Urheilulaitoksen hoitaja	66	56	4	6	1 966	1 976	1 667	1 986	2 318

Taulukko 6b. Kuntasektorin kuukausipalkkaiset ammattiluokituksen, ammatin ja sukupuolen mukaan lokakuussa 2005

Tabell 6b. Månadsavlönade inom den kommunala sektorn efter yrkesklassificering, yrke och kön oktober 2005

Ammattiluokitus ¹⁾ Yrkesklassificeringen ¹⁾ Ammatti Yrke	Lukumäärä				Säännöllisen työajan ansio, €			Keskimääräinen kokonaisansio, €			Desiili - Decil		
	Antal				Lön för ordinarie arbetstid, €			Genomsnittlig totallön, €					
	Yhteensä ²⁾	Miehet ³⁾	Naiset ³⁾	Osa-aik.	Yhteensä	Miehet	Naiset	Yhteensä	Miehet	Naiset	1.	5.	9.
	Totalt ²⁾	Män ³⁾	Kvinnor ³⁾	Deltidsanst.	Totalt	Män	Kvinnor	Totalt	Män	Kvinnor			
69220 Yövalvoja	62	8	39	15	2 211	2 033	2 256	2 215	2 033	2 260	1 682	2 224	2 637
71309 Urheilualueiden hoitaja	76	62	-	14	1 735	1 735	-	1 788	1 788	-	1 543	1 747	2 113
72326 Kouluisäntä	228	188	30	10	1 701	1 698	1 714	1 732	1 729	1 749	1 558	1 674	1 965
72401 Liikuntapaikanhoitaja	154	135	5	14	1 893	1 931	1 559	1 886	2 353
73445 Liikuntapaikkamestari	33	32	-	1	2 110	2 110	-	2 190	2 190	-	1 943	2 127	2 529
73771 Liikuntalaitoksen hoitaja	58	48	9	1	1 998	2 018	1 875	2 011	2 032	1 887	1 728	2 012	2 303
75194 Liikuntapaikkojen hoitaja	102	92	5	5	1 846	1 887	1 542	1 778	2 331
75419 Toimitilahuoltaja	582	53	457	72	1 591	1 548	1 596	1 595	1 549	1 601	1 447	1 592	1 713
76931 Tilahuoltaja	58	-	50	8	1 586	-	1 586	1 586	-	1 586	1 496	1 600	1 697
91140 Laitosmies	33	31	-	2	1 913	1 913	-	2 154	2 154	-	1 707	2 039	2 854
915 Lähetit, ovenvartijat ja mittareiden lukijat	621	225	263	133	1 626	1 724	1 530	1 657	1 777	1 542	1 317	1 552	2 125
28820 Lähetti	294	60	195	39	1 421	1 395	1 430	1 426	1 401	1 434	1 311	1 404	1 585
64972 Vastaava vahtimestari	53	44	3	6	1 778	1 817	1 602	1 754	2 109
931 Kaivos- ja rakennusalan ym. Alojen avustavat työntekijät	264	173	11	80	1 780	1 785	1 686	1 897	1 908	1 696	1 360	1 789	2 674
933 Rahdinkäsittelijät, varastotyöntekijät ym.	520	286	128	106	1 789	1 846	1 664	1 842	1 914	1 680	1 500	1 708	2 455
52939 Terminaalimies	73	67	4	2	2 176	2 339	1 883	2 361	2 804
63530 Varastoapulainen	46	9	21	16	1 576	1 502	1 608	1 578	1 510	1 608	1 360	1 591	1 719
63780 Varastomies	81	48	12	21	1 690	1 701	1 638	1 708	1 719	1 647	1 496	1 691	1 945
64180 Varastotyöntekijä	147	61	68	18	1 641	1 647	1 637	1 659	1 683	1 639	1 517	1 637	1 791
72560 Kuljetustyöntekijä	60	50	7	3	1 677	1 721	1 389	1 703	1 749	1 404	1 364	1 750	1 961
Tuntematon ammattiluokitus	213	62	134	17	2 431	2 747	2 278	2 526	2 949	2 321	1 768	2 324	3 496

¹⁾ Ammattiluokitus 2001 - Yrkesklassificeringen 2001

²⁾ Kokoaikaiset täysipalkkaiset ja kokoaikaiset osapalkkaiset ja osa-aikaiset palkansaajat - Heltidsanställda med full lön och heltidsanställda med dellön och deltidsanställda löntagare.

³⁾ Kokoaikaiset täysipalkkaiset ja kokoaikaiset osapalkkaiset palkansaajat - Heltidsanställda med full lön och heltidsanställda med dellön

Taulukko 7a. Kuntasektorin tuntipalkkaiset ammattiluokituksen ja sukupuolen mukaan lokakuussa 2005

Tabell 7a. Timavlönade inom den kommunala sektorn efter yrkesklassificering och kön i oktober 2005

Ammattiluokitus ¹⁾ Yrkesklassificeringen ¹⁾	Lukumäärä ²⁾ Antal ²⁾			Säännöllisen työajan keskituntiansio, € Medeltimlön av ordinarie arbetstid, €			Kokonaiskeskituntiansio, € Total medeltimlön, €					
	Yhteensä	Miehet	Naiset	Yhteensä	Miehet	Naiset	Yhteensä	Miehet	Naiset	Desiili - Decil		
	Totalt	Män	Kvinnor	Totalt	Män	Kvinnor	Totalt	Män	Kvinnor	1.	5.	9.
TUNTIPALKKAISET YHTEENSÄ	15 650	13 234	2 416	11,36	11,58	10,00	11,58	11,82	10,09	8,42	11,44	14,05
2 Erityisasiantuntijat	46	36	10	12,44	12,58	11,50	12,60	12,76	11,50	9,00	12,96	16,75
21 Matemaattis-luonnontieteelliset ja tekniikan erityisasiantuntijat	22	22	-	12,46	12,46	-	12,74	12,74	-
214 Arkkitehdit ja muut tekniikan erityisasiantuntijat	21	21	-	12,34	12,34	-	12,61	12,61	-
2142 Maankäytön ja yhdyskuntarakentamisen erityisasiantuntijat	18	18	-	12,04	12,04	-	12,30	12,30	-
24 Muiden alojen erityisasiantuntijat	16	11	5	12,17	12,21
247 Julkisen alan erityisasiantuntijat	9	7	2	11,44	11,50
2470 Julkisen alan erityisasiantuntijat	9	7	2	11,44	11,50
3 Asiantuntijat	570	467	103	11,43	11,57	10,73	11,58	11,73	10,79	8,60	11,67	13,89
31 Luonnontieteen ja tekniikan asiantuntijat	391	355	36	11,82	11,90	11,02	11,99	12,08	11,04	9,12	12,21	14,17
311 Fysiikan, kemian ja teknisten alojen asiantuntijat	373	337	36	11,79	11,86	11,02	11,95	12,05	11,04	9,03	12,16	14,18
3112 Rakennusalan ja yhdyskuntarakentamisen asiantuntijat	171	155	16	12,04	12,03	12,05	12,15	12,16	12,09	9,56	12,44	14,10
3113 Sähkötekniikan asiantuntijat	65	48	17	10,22	10,23	10,18	10,35	10,41	10,18	7,75	10,28	11,63
3119 Mekaanisen metsäteollisuuden ym. tekniikan asiantuntijat	81	80	1	12,62	12,87	11,70	12,74	14,57
314 Meri-, lento- ja satamaliikenteen päälliköt ja ohjaajat	8	8	-	11,96	11,96	-	12,11	12,11	-
3142 Perämiehet ja pienten alusten päälliköt	6	6	-	12,45	12,45	-	12,65	12,65	-
32 Maa- ja metsätaloustieteiden ja terveydenhuollon asiantuntijat	146	89	57	10,49	10,46	10,52	10,55	10,52	10,62	8,30	10,72	12,11
321 Maa- ja metsätaloustieteiden asiantuntijat	12	5	7	11,94	12,07
322 Terveydenhuollon asiantuntijat (lukuun ottamatta sairaanhoitaja)	134	84	50	10,35	10,33	10,39	10,41	10,37	10,49	8,17	10,71	11,78
3222 Terveystarkastajat ja ympäristönsuojelutyöntekijät	134	84	50	10,35	10,33	10,39	10,41	10,37	10,49	8,17	10,71	11,78
34 Liikealan ja muiden palvelualojen asiantuntijat	33	23	10	10,39	10,31	10,70	10,60	10,54	10,86	8,68	10,80	13,29
346 Sosiaalialan ohjaajat ym.	14	12	2	10,05	10,10
3460 Sosiaalialan ohjaajat ym.	14	12	2	10,05	10,10
347 Taidealan asiantuntijat, viihdetaitelijat, urheilijat ym.	15	9	6	10,43	10,26	11,08	10,86	10,71	11,42
3471 Taidealan asiantuntijat, kuvaussiteent	11	9	2	10,24	10,72
4 Toimisto- ja asiakaspalvelutyöntekijät	201	120	81	11,31	11,62	10,74	11,48	11,85	10,80	9,66	11,50	12,88
41 Toimistotyöntekijät	192	118	74	11,35	11,65	10,77	11,53	11,89	10,82	9,79	11,52	12,89
412 Palkanlaskijat, vakuutuskesittelijät ym.	67	17	50	11,40	11,50	11,36	11,45	11,52	11,42	10,29	11,50	12,30
4121 Palkanlaskijat, kassanhoitajat ym.	67	17	50	11,40	11,50	11,36	11,45	11,52	11,42	10,29	11,50	12,30
413 Kuljetuksen ja varastoinnin toimistotyöntekijät	98	94	4	11,74	12,00	10,22	11,83	13,79
4131 Varastonhoitajat ym.	93	89	4	11,69	11,94	10,22	11,81	13,72
414 Kirjastojen, postitoimistojen ym. työntekijät	7	4	3	9,93	10,24
419 Muut toimistotyöntekijät	16	3	13	8,78	8,80
4190 Muut toimistotyöntekijät	16	3	13	8,78	8,80
42 Asiakaspalvelutyöntekijät	9	2	7	10,23	10,37
421 Rahaliikenteen asiakaspalvelutyöntekijät	8	1	7	10,60	10,76
4211 Lipunmyyjät	7	-	7	10,37	-	10,37	10,57	-	10,57
5 Palvelu-, myynti- ja hoitotyöntekijät	380	211	169	12,20	12,04	12,41	12,45	12,23	12,72	8,74	11,95	15,01
51 Palvelu- ja suojelutyöntekijät ym.	376	211	165	12,24	12,04	12,49	12,49	12,23	12,81	8,74	12,02	15,01
512 Ravintola- ja suurtaloustyöntekijät	10	-	10	10,23	-	10,23	10,33	-	10,33
5121 Ravintola-, suurtalous- ym. esimiehet	7	-	7	10,99	-	10,99	11,09	-	11,09
513 Perus- ja lähihoitajat, lasten- ja kodinhoitajat ym.	46	15	31	11,20	11,68	10,98	11,33	11,68	11,18	9,10	10,67	14,01
5131 Lastenhoitotyöntekijät	31	12	19	10,10	10,09	10,10	10,10	10,09	10,10	9,04	9,99	12,28
5132 Perushoitajat, lähihoitajat ym.	6	1	5	12,19	12,19
5133 Kodinhoitajat, henkilökohtaiset avustajat	7	-	7	11,06	-	11,06	11,56	-	11,56
516 Suojelu- ja vartiointityöntekijät	316	196	120	12,37	12,05	12,84	12,63	12,24	13,19	8,59	12,51	15,15
5169 Valvojat ja vartijat	315	195	120	12,37	12,05	12,84	12,63	12,24	13,19	8,59	12,53	15,15

Taulukko 7a. Kuntasektorin tuntipalkkaiset ammattiluokituksen ja sukupuolen mukaan lokakuussa 2005

Tabell 7a. Timavlönade inom den kommunala sektorn efter yrkesklassificering och kön i oktober 2005

Ammattiluokitus ¹⁾ Yrkesklassificeringen ¹⁾	Lukumäärä ²⁾ Antal ²⁾			Säännöllisen työajan keskituntiansio, € Medeltimlön av ordinarie arbetstid, €			Kokonaiskeskituntiansio, € Total medeltimlön, €			Desilli - Decil		
	Yhteensä	Miehet	Naiset	Yhteensä	Miehet	Naiset	Yhteensä	Miehet	Naiset	1.	5.	9.
	Totalt	Män	Kvinnor	Totalt	Män	Kvinnor	Totalt	Män	Kvinnor			
6 Maanviljelijät, metsätyöntekijät ym.	2 039	1 285	754	9,69	9,79	9,52	9,72	9,82	9,56	7,75	9,56	11,65
61 Maanviljelijät, metsätyöntekijät ym.	2 039	1 285	754	9,69	9,79	9,52	9,72	9,82	9,56	7,75	9,56	11,65
611 Pelto- ja puutarhaviljelijät	1 829	1 079	750	9,59	9,64	9,51	9,62	9,67	9,55	7,75	9,43	11,54
6111 Peltoviljelijät ja peltoviljelytyöntekijät	28	27	1	11,13	11,14
6112 Puutarha- ja kasvihuoneviljelijät ja -työntekijät	1 801	1 052	749	9,57	9,60	9,51	9,60	9,63	9,55	7,75	9,41	11,52
614 Metsurit ja metsätyöntekijät	206	205	1	10,51	10,52	8,45	10,57	12,51
6140 Metsurit ja metsätyöntekijät	206	205	1	10,51	10,52	8,45	10,57	12,51
7 Rakennus-, korjaus- ja valmistus-työntekijät	5 725	5 575	150	12,16	12,22	9,78	12,43	12,49	9,80	10,00	12,28	14,77
71 Kaivos-, louhos- ja rakennus-työntekijät	3 676	3 618	58	12,00	12,01	11,18	12,22	12,23	11,22	10,18	12,07	14,30
711 Kaivostyöntekijät, panostajat, kivenhakkajat ym.	103	102	1	13,04	13,21	10,77	13,41	15,30
7112 Panostajat ja räjäyttäjät	57	57	-	13,13	13,13	-	13,29	13,29	-	11,05	12,91	16,10
7113 Kivenhakkajat ja -leikkaajat ym.	42	41	1	12,98	13,17	10,31	13,41	14,99
712 Rakennustyöntekijät ym.	2 225	2 199	26	11,82	11,83	10,62	11,94	11,95	10,69	9,76	11,81	14,04
7121 Rakennustyöntekijät	221	211	10	11,23	11,31	9,53	11,30	11,38	9,53	9,09	11,50	13,36
7122 Muurarit ja laatoittajat	79	79	-	12,86	12,86	-	12,93	12,93	-	11,30	12,58	14,61
7123 Raudoittajat	13	13	-	13,67	13,67	-	13,67	13,67	-
7124 Kirvesmiehet	1 280	1 276	4	12,11	12,20	10,34	12,01	14,40
7129 Muut rakennustyöntekijät ja -korjaajat ym.	630	618	12	11,27	11,28	10,90	11,48	11,49	10,90	9,12	11,41	13,27
713 Rakennusten viimeistelytyöntekijät	990	989	1	12,34	12,82	10,99	12,61	14,76
7136 Putkiasentajat	906	905	1	12,34	12,81	10,96	12,60	14,77
7137 Rakennussähköasentajat	80	80	-	12,32	12,32	-	12,90	12,90	-	11,62	12,86	14,71
714 Maalarit ja rakennuspuhdistajat	311	281	30	11,98	12,01	11,68	12,02	12,06	11,69	10,41	11,93	13,70
7141 Maalarit	307	277	30	11,97	12,00	11,68	12,01	12,05	11,69	10,35	11,90	13,71
72 Konepaja- ja valimotyöntekijät sekä asentajat ja korjaajat	1 710	1 688	22	12,75	12,78	10,19	13,16	13,20	10,19	10,62	12,76	15,92
721 Valimotyöntekijät, hitsaajat, levysepät ym.	325	325	-	13,42	13,42	-	13,91	13,91	-	11,32	13,17	17,54
7212 Hitsaajat ja kaasuleikkaajat	168	168	-	13,06	13,06	-	13,77	13,77	-	11,18	12,90	16,88
7213 Ohutlevysepät	142	142	-	13,98	13,98	-	14,25	14,25	-	11,59	13,94	18,42
7214 Paksulevysepät ja rautarakenne-työntekijät	9	9	-	11,64	11,64	-	11,64	11,64	-
722 Sepät, työkaluntekijät ja koneenasettajat	85	84	1	10,58	10,76	7,20	10,58	14,43
7222 Työkaluntekijät ja lukkosepät	68	67	1	10,10	10,32	7,13	9,44	14,43
7223 Koneenasettajat ja koneistajat	16	16	-	12,47	12,47	-	12,50	12,50	-
723 Koneasentajat ja -korjaajat	623	612	11	12,49	12,54	9,90	12,78	12,83	9,90	10,83	12,45	15,06
7231 Mootoriajoneuvojen ja työkoneiden asentajat ja korjaajat	350	342	8	12,41	12,46	9,91	12,67	12,73	9,91	10,71	12,25	15,06
7233 Maatalous- ja teollisuuskoneasentajat ja -korjaajat	266	264	2	12,63	12,95	11,09	12,69	15,06
724 Sähkö-, elektroniikka- ja tietoliikenne-laitteiden asentajat ja korjaajat	677	667	10	12,91	12,94	10,72	13,43	13,47	10,72	10,84	13,18	16,18
7241 Sähkölaitteiden asentajat ja korjaajat	129	128	1	11,89	12,41	9,69	12,38	15,29
7242 Elektroniikkalaitteiden asentajat ja korjaajat	97	91	6	12,96	13,15	9,87	13,50	13,72	9,87	10,05	13,63	16,27
7244 Tietoliikenneasentajat ja -korjaajat	10	9	1	12,80	12,90
7245 Linja-asentajat ja -korjaajat	441	439	2	13,20	13,73	11,42	13,38	16,46
73 Hienomekaniikan ja taideteollisuuden työntekijät	41	37	4	11,59	11,73	7,76	12,25	13,20
731 Hienomekaniikot	34	33	1	12,30	12,47	11,45	12,40	13,21
7311 Instrumentintekijät ja instrumentti-asentajat	34	33	1	12,30	12,47	11,45	12,40	13,21
74 Muut valmistustyöntekijät	120	81	39	8,92	9,49	7,67	8,94	9,51	7,68	7,13	7,86	12,72
742 Puutavaran käsittelijät, puusepät ym.	84	80	4	9,39	9,40	7,13	8,33	13,02
7422 Huonekalu- ja koristepuusepät	81	77	4	9,30	9,32	7,13	8,19	13,02
743 Kutojat, vaatturit ym.	36	1	35	7,74	7,75	6,56	7,69	9,01
7436 Koru- ja muut tekstiiliompeelijat	30	-	30	7,69	-	7,69	7,69	-	7,69	6,94	7,71	8,85

Taulukko 7a. Kuntasektorin tuntipalkkaiset ammattiluokituksen ja sukupuolen mukaan lokakuussa 2005

Tabell 7a. Timavlönade inom den kommunala sektorn efter yrkesklassificering och kön i oktober 2005

Ammattiluokitus ¹⁾ Yrkesklassificeringen ¹⁾	Lukumäärä ²⁾ Antal ²⁾			Säännöllisen työajan keskituntiansio, € Medeltimlön av ordinarie arbetstid, €			Kokonaiskeskituntiansio, € Total medeltimlön, €			Desilli - Decil		
	Yhteensä	Miehet	Naiset	Yhteensä	Miehet	Naiset	Yhteensä	Miehet	Naiset	1.	5.	9.
	Totalt	Män	Kvinnor	Totalt	Män	Kvinnor	Totalt	Män	Kvinnor			
8 Prosessi- ja kuljetustyöntekijät	1 917	1 784	133	11,45	11,56	9,91	11,73	11,85	10,02	10,11	11,44	13,60
81 Prosessityöntekijät	191	189	2	13,05	13,56	10,84	12,49	18,79
811 Kaivos- ja louhintatyön koneenkäyttäjät	33	32	1	12,28	12,29	10,56	11,79	16,65
8111 Vaunuporarit	31	30	1	12,34	12,35	10,56	11,79	16,65
816 Voimalaitosten, vesilaitosten ym. koneenhoitajat	147	146	1	12,87	13,42	10,84	12,52	18,20
8161 Voimalaitosten koneenhoitajat	43	42	1	12,66	13,17	10,00	12,64	17,56
8162 Lämmityskattiloiden hoitajat	23	23	-	14,09	14,09	-	14,90	14,90	-
8163 Jätteenpolto- ja vedenpuhdistuslaitosten koneenhoitajat	81	81	-	12,66	12,66	-	13,17	13,17	-	10,92	12,23	16,34
82 Teollisuustuotteiden valmistajat ja kokoonpanijat	137	35	102	10,06	11,45	9,59	10,19	11,71	9,68	7,40	10,40	13,26
826 Tekstiili-, turkis- ja nahkatuotteiden teolliset valmistajat	119	17	102	9,62	9,82	9,59	9,72	9,95	9,68	7,35	9,85	11,60
8263 Ompelukoneiden hoitajat	20	-	20	8,03	-	8,03	8,03	-	8,03
8264 Pesu-, valkaisu- ja värjäyskoneiden hoitajat	99	17	82	9,97	9,82	9,99	10,08	9,95	10,11	8,19	10,46	11,67
828 Teollisuustuotteiden kokoonpanijat	16	16	-	13,40	13,40	-	13,82	13,82	-
8281 Konepaja- ja metallituotteiden kokoonpanijat	16	16	-	13,40	13,40	-	13,82	13,82	-
83 Kuljettajat, vesiliikennetyöntekijät ym.	1 589	1 560	29	11,37	11,38	10,85	11,63	11,64	11,04	10,32	11,41	13,14
832 Mootoriajoneuvojen kuljettajat	763	735	28	11,23	11,25	10,85	11,49	11,51	11,05	10,17	11,28	13,05
8322 Henkilö- ja pakettiautokuljettajat	190	172	18	10,39	10,36	10,75	10,56	10,53	10,89	8,26	10,64	12,15
8324 Kuorma-auton ja erikoisajoneuvojen kuljettajat	520	513	7	11,51	11,51	11,31	11,82	11,82	11,66	10,56	11,54	13,22
833 Työkoneiden kuljettajat	824	823	1	11,51	11,77	10,42	11,55	13,21
8331 Maa- ja metsätaloustyökoneiden kuljettajat	16	16	-	11,25	11,25	-	11,35	11,35	-
8332 Maanrakennus- ym. koneiden kuljettajat	801	800	1	11,49	11,75	10,44	11,55	13,14
8333 Nosturinkuljettajat	6	6	-	13,64	13,64	-	14,31	14,31	-
9 Muut työntekijät	4 745	3 734	1 011	10,93	11,18	9,90	11,15	11,42	10,00	8,23	11,01	13,46
91 Muut palvelutyöntekijät	2 152	1 563	589	10,99	11,33	9,91	11,26	11,66	10,05	8,65	10,96	13,68
913 Sairaala-, hoito- ja keittiöapulaiset, siivoojat ym.	547	37	510	9,75	8,52	9,83	9,87	8,57	9,96	7,95	9,82	11,38
9132 Sairaala-, hoito- ja keittiöapulaiset sekä siivoojat	546	37	509	9,75	8,52	9,84	9,88	8,57	9,97	8,00	9,82	11,38
914 Kiinteistötyöntekijät, ikkunanpesijät ym.	1 434	1 369	65	11,33	11,38	10,24	11,63	11,68	10,44	9,12	11,38	14,16
9141 Kiinteistöhuoltomiehet	1 431	1 367	64	11,33	11,38	10,22	11,62	11,68	10,43	9,12	11,38	14,16
915 Lähetit, ovenvartijat ja mittareiden lukijat	19	10	9	11,29	11,23	11,35	11,42	11,45	11,39
9152 Ovenvartijat ja vahtimestarit	14	6	8	11,43	11,19	11,56	11,48	11,25	11,60
916 Puhdistustyöntekijät	152	147	5	11,46	12,06	9,34	11,89	14,52
9161 Jäte- ja kaatopaikkatyöntekijät	151	146	5	11,46	12,07	9,35	11,89	14,52
92 Maa- ja metsätalouden avustavat työntekijät	234	106	128	10,77	11,01	10,56	10,89	11,19	10,62	9,00	10,90	12,35
921 Maa- ja metsätalouden avustavat työntekijät	234	106	128	10,77	11,01	10,56	10,89	11,19	10,62	9,00	10,90	12,35
9210 Maa- ja metsätalouden avustavat työntekijät	234	106	128	10,77	11,01	10,56	10,89	11,19	10,62	9,00	10,90	12,35
93 Teollisuuden ja rakentamisen avustavat työntekijät	2 356	2 063	293	10,89	11,06	9,57	11,07	11,25	9,63	7,86	11,08	13,39
931 Kaivos- ja rakennusalan ym. Alojen avustavat työntekijät	2 141	1 912	229	11,09	11,19	10,14	11,27	11,39	10,20	8,17	11,16	13,49
9312 Maa- ja vesirakennusalan avustavat työntekijät	1 669	1 500	169	11,49	11,57	10,68	11,69	11,77	10,75	9,18	11,49	13,80
9313 Rakennusalan avustavat työntekijät	472	412	60	9,60	9,73	8,70	9,74	9,88	8,70	7,53	9,50	11,83
932 Pakkaajat ja muut avustavat teollisuustyöntekijät ym.	102	58	44	6,98	7,22	6,66	7,01	7,25	6,70	5,42	7,18	8,44
9320 Pakkaajat, lajittelijat ym.	102	58	44	6,98	7,22	6,66	7,01	7,25	6,70	5,42	7,18	8,44
933 Rahdinkäsittelijät, varastotyöntekijät ym.	113	93	20	10,54	10,66	9,97	10,71	10,82	10,14	9,02	10,70	12,65
9330 Rahdinkäsittelijät, varastotyöntekijät ym.	110	90	20	10,52	10,64	9,97	10,60	10,69	10,14	8,87	10,64	12,49
Tuntematon ammattiluokitus	26	21	5	10,45	10,61

¹⁾Ammattiluokitus 2001 - Yrkesklassificeringen 2001

²⁾Palkkaryhmä - Lönegrupp 1-4, 9

Taulukko 7b. Kuntasektorin tuntipalkkaiset ammattiluokituksen, ammatin ja sukupuolen mukaan lokakuussa 2005

Tabell 7b. Timavlönade inom den kommunala sektorn efter yrkesklassificering, yrke och kön i oktober 2005

Ammattiluokitus ¹⁾ Yrkesklassificeringen ¹⁾	Lukumäärä ²⁾ Antal ²⁾			Säännöllisen työajan keskituntiansio, € Medeltimlön av ordinarie arbetstid, €			Kokonaiskeskituntiansio, € Total medeltimlön, €			Desiili - Decil		
	Yhteensä Totalt	Miehet Män	Naiset Kvinnor	Yhteensä Totalt	Miehet Män	Naiset Kvinnor	Yhteensä Totalt	Miehet Män	Naiset Kvinnor	1.	5.	9.
TUNTIPALKKAISET YHTEENSÄ	15 650	13 234	2 416	11,36	11,58	10,00	11,58	11,82	10,09	8,42	11,44	14,05
311 Fysiikan, kemian ja teknisten alojen asiantuntijat	373	337	36	11,79	11,86	11,02	11,95	12,05	11,04	-	-	-
75286 Kunnallistekn.työnt.,täysin ammattitait.	51	51	-	12,65	12,65	-	13,04	13,04	-	11,99	12,95	14,57
92321 Kunnossapitoyöntekijä	69	52	17	10,10	10,08	10,18	10,20	10,21	10,18	7,75	10,15	11,60
322 Terveydenhuollon asiantuntijat (lukuun ottamatta sairaanhoitoa)	134	84	50	10,35	10,33	10,39	10,41	10,37	10,49	-	-	-
76195 Ympäristörakentaja	55	36	19	11,04	11,12	10,88	11,13	11,19	11,01	9,77	10,89	11,99
412 Palkanlaskijat, vakuutuskesittelijät ym.	67	17	50	11,40	11,50	11,36	11,45	11,52	11,42	-	-	-
92380 Tuntikirjuri, vanhempi	50	8	42	11,52	11,62	11,50	11,58	11,63	11,57	10,51	11,57	12,37
413 Kuljetuksen ja varastoinnin toimistotyöntekijät	98	94	4	11,74	12,00	-	-	-
516 Suojelu- ja vartiointityöntekijät	316	196	120	12,37	12,05	12,84	12,63	12,24	13,19	-	-	-
93430 Urheilupaikkojen vast.valvoja	291	179	112	12,47	12,15	12,90	12,73	12,34	13,26	8,74	12,71	15,28
611 Pelto- ja puutarhaviljelijät	1 829	1 079	750	9,59	9,64	9,51	9,62	9,67	9,55	-	-	-
75675 Kesätyöntekijä/puisto- ja puutarhatyö	64	49	15	8,12	8,08	8,25	8,12	8,08	8,25	7,75	7,96	8,80
95170 Puisto- ja puutarhatyöntekijä	711	404	307	9,12	9,19	9,02	9,13	9,19	9,05	7,75	8,80	10,83
94160 Puisto- ja puutarhatyöntekijä, amm.taito	193	145	48	9,53	9,66	9,11	9,55	9,68	9,12	7,86	9,43	11,19
71524 Puistotyöntekijä	325	191	134	8,85	8,93	8,71	8,88	8,95	8,76	7,13	8,41	10,95
93320 Puistotyöntekijä, täysin amm.tait yföv	214	142	72	10,75	10,76	10,71	10,83	10,86	10,75	9,77	10,90	12,08
43260 Puutarhuri	156	47	109	10,60	11,02	10,42	10,66	11,07	10,47	8,79	10,56	12,04
75258 Viheraluehoitaja	87	47	40	11,01	10,81	11,23	11,04	10,84	11,27	9,29	11,32	12,03
614 Metsurit ja metsätyöntekijät	206	205	1	10,51	10,52	-	-	-
94990 Metsätyömies, vanhempi	70	70	-	10,66	10,66	-	10,69	10,69	-	9,08	10,60	12,35
7 Rakennus-, korjaus- ja valmistustyöntekijät	178	151	27	11,93	12,35	9,45	12,13	12,58	9,45	-	-	-
91020 Esimies, työnjohtaja	75	68	7	13,40	13,52	12,24	13,63	13,77	12,24	11,90	13,18	15,89
711 Kaivostyöntekijät, panostajat, kivenhakkaajat ym.	103	102	1	13,04	13,21	-	-	-
91110 Panostaja	56	56	-	13,15	13,15	-	13,32	13,32	-	11,05	12,96	16,10
712 Rakennustyöntekijät ym.	2 225	2 199	26	11,82	11,83	10,62	11,94	11,95	10,69	-	-	-
20240 Kirvesmies	97	97	-	11,79	11,79	-	11,84	11,84	-	9,81	11,55	13,20
92130 Kirvesmies	966	964	2	12,19	12,28	10,51	12,05	14,40
92511 Korjausmies	67	67	-	11,48	11,48	-	12,06	12,06	-	7,13	12,15	14,95
92270 Mittausmies, vanh.	218	215	3	11,55	11,64	10,76	11,44	12,60
92280 Muurari	68	68	-	12,85	12,85	-	12,93	12,93	-	11,30	12,57	14,61
92510 Puuseppä, vanhempi	65	64	1	12,34	12,56	10,90	12,31	14,62
71624 Rakennusalan ammattimies	68	64	4	12,02	12,16	10,39	12,37	13,50
93366 Rakennusalan muut ammattityöntekijät	115	110	5	11,58	12,00	9,05	11,84	14,47
93112 Rakennusalan yleisammattimies	200	196	4	10,76	10,85	8,61	11,02	12,78
45239 Rakennustyömies	59	56	3	9,60	9,62	7,13	9,85	11,67
713 Rakennusten viimeistelytyöntekijät	990	989	1	12,34	12,82	-	-	-
42880 Putkiasentaja	70	70	-	12,25	12,25	-	12,65	12,65	-	10,75	12,29	14,28
93350 Putkiasentaja, nuorempi	92	92	-	11,71	11,71	-	12,13	12,13	-	9,95	11,78	14,02
92300 Putkiasentaja, vanhempi	628	627	1	12,56	13,08	11,36	12,79	15,01
49730 Sähköasentaja	51	51	-	12,02	12,02	-	12,60	12,60	-	11,60	12,52	13,67
714 Maalarit ja rakennuspuhdistajat	311	281	30	11,98	12,01	11,68	12,02	12,06	11,69	-	-	-
92220 Maalari, nuorempi	51	44	7	11,06	11,03	11,23	11,06	11,03	11,26	10,18	11,09	12,17
91070 Maalari, vanh.	222	205	17	12,31	12,33	12,06	12,36	12,38	12,06	10,82	12,11	14,05
721 Valimotyöntekijät, hitsaajat, levysepät ym.	325	325	-	13,42	13,42	-	13,91	13,91	-	-	-	-
92470 Hitsaaja, vanhempi	130	130	-	13,25	13,25	-	14,10	14,10	-	11,38	12,98	17,27
92410 Vaununkorjaaja, vanh.	61	61	-	15,72	15,72	-	16,25	16,25	-	13,98	14,72	20,14
722 Sepät, työkaluntekijät ja koneenasettajat	85	84	1	10,58	10,76	-	-	-
723 Koneasentajat ja -korjaajat	623	612	11	12,49	12,54	9,90	12,78	12,83	9,90	-	-	-
92441 Auto- ja koneasentaja, vanhempi	55	55	-	12,12	12,12	-	12,13	12,13	-	11,15	12,03	13,23
92440 Auton asentaja, vanhempi	119	119	-	12,45	12,45	-	12,60	12,60	-	11,33	12,39	13,79
92160 Koneasentaja, vanhempi	151	150	1	13,06	13,36	11,41	13,24	15,54
724 Sähkö-, elektroniikka- ja tietoliikenne-laitteiden asentajat ja korjaajat	677	667	10	12,91	12,94	10,72	13,43	13,47	10,72	-	-	-
92540 Sähköasentaja, vanhempi	335	334	1	13,30	13,82	11,84	13,42	16,40
73648 Verkostoasentaja	62	62	-	13,77	13,77	-	14,41	14,41	-	12,02	13,97	17,63

Taulukko 7b. Kuntasektorin tuntipalkkaiset ammattiluokituksen, ammatin ja sukupuolen mukaan lokakuussa 2005

Tabell 7b. Timavlönade inom den kommunala sektorn efter yrkesklassificering, yrke och kön i oktober 2005

Ammattiluokitus ¹⁾ Yrkesklassificeringen ¹⁾	Lukumäärä ²⁾ Antal ²⁾			Säännöllisen työajan keskituntiansio, € Medeltimlön av ordinarie arbetstid, €			Kokonaiskeskituntiansio, € Total medeltimlön, €			Desilli - Decil		
	Yhteensä			Yhteensä			Yhteensä			1.	5.	9.
	Miehet Män	Naiset Kvinnor	Totalt	Miehet Män	Naiset Kvinnor	Totalt	Miehet Män	Naiset Kvinnor	Totalt			
742 Puutavaran käsittelijät, puusepät ym.	84	80	4	9,39	9,40	-	-	-
816 Voimalaitosten, vesilaitosten ym. koneenhoitajat	147	146	1	12,87	13,42	-	-	-
826 Tekstiili-, turkis- ja nahkatuotteiden teolliset valmistajat	119	17	102	9,62	9,82	9,59	9,72	9,95	9,68	-	-	-
832 Moottoritajaneuvojen kuljettajat	763	735	28	11,23	11,25	10,85	11,49	11,51	11,05	-	-	-
94030 Autonkuljettaja, nuorempi	54	47	7	10,40	10,30	11,27	10,58	10,48	11,42	8,28	10,53	11,65
93060 Autonkuljettaja, vanh.	112	103	9	10,39	10,36	10,84	10,56	10,53	10,94	8,81	10,69	12,19
92180 Kuorma-autonkuljettaja	486	480	6	11,49	11,50	11,31	11,79	11,79	11,67	10,52	11,49	13,16
833 Työkoneiden kuljettajat	824	823	1	11,51	11,77	-	-	-
92085 Koneenkuljettaja	73	73	-	11,35	11,35	-	11,65	11,65	-	10,35	11,30	13,07
91080 Maansiirtotrakt. ja trakt.kavivurien kä	62	62	-	12,01	12,01	-	12,25	12,25	-	10,98	11,87	14,48
92230 Maansiirtotrakt. ja trakt.kavivurien kä	104	104	-	11,38	11,38	-	11,59	11,59	-	10,53	11,45	12,63
92231 Pyöräkuormaajan kuljettaja, vanhempi	79	79	-	11,34	11,34	-	11,56	11,56	-	10,54	11,25	13,12
91120 Tiehöylän kuljettaja, vanhempi	131	131	-	11,98	11,98	-	12,35	12,35	-	11,18	11,97	13,75
93380 Traktorin käyttäjät alle 5 tonnin	109	109	-	11,03	11,03	-	11,14	11,14	-	10,20	10,88	12,27
93385 Työkoneen kuljettaja	115	114	1	11,29	11,51	10,33	11,39	12,61
913 Sairaala-, hoito- ja keittiöapulaiset, siivoajat ym.	547	37	510	9,75	8,52	9,83	9,87	8,57	9,96	-	-	-
95220 Korjauspajojen/miehistösuojan siivoaja	67	1	66	10,37	10,44	9,56	10,34	11,38
47400 Siivoaja	99	3	96	9,74	9,81	7,53	9,78	11,31
95230 Siivous- ja puhdistustyöntekijä	257	10	247	9,78	8,67	9,82	9,99	8,84	10,04	8,48	9,76	10,92
914 Kiinteistötyöntekijät, ikkunanpesijät ym.	1 434	1 369	65	11,33	11,38	10,24	11,63	11,68	10,44	-	-	-
93998 Huoltomies	65	65	-	11,27	11,27	-	11,56	11,56	-	9,92	11,63	13,04
93997 Huoltotyöntekijä kiinteistöissä	54	51	3	10,89	11,18	8,59	10,98	12,65
19286 Kiinteistöhoitaja	146	143	3	10,78	10,99	9,45	11,08	12,24
91140 Laitosmies	99	98	1	11,79	12,35	10,50	12,18	14,69
92200 Laitosmies, vanhempi	150	150	-	12,61	12,61	-	12,96	12,96	-	11,08	12,73	16,05
72401 Liikuntapaikanhoitaja	82	80	2	12,31	12,35	9,88	11,86	15,70
75194 Liikuntapaikkojen hoitaja	55	53	2	11,20	11,28	9,82	10,96	13,16
92390 Ulkoilualan työntekijä	62	58	4	10,13	10,47	7,75	9,99	11,89
94251 Urheilukenttä- ja luistinratatyönt.,nuor	55	54	1	10,69	11,03	8,29	10,54	13,59
94250 Urheilukenttä-, luistinratatyöntek.,vanh	76	76	-	11,29	11,29	-	11,83	11,83	-	9,83	11,41	15,02
93420 Urheilukentän hoitaja, täysin amm.tait.	63	61	2	11,98	12,15	9,94	11,55	14,95
92400 Urheilulaitosten ja -alueiden hoitaja	90	88	2	11,75	12,08	10,37	11,49	14,64
916 Puhdistustyöntekijät	152	147	5	11,46	12,06	-	-	-
921 Maa- ja metsätalouden avustavat työntekijät	234	106	128	10,77	11,01	10,56	10,89	11,19	10,62	-	-	-
92310 Puutarha-apulainen	222	94	128	10,72	10,91	10,56	10,81	11,06	10,62	9,07	10,91	12,25
931 Kaivos- ja rakennusalan ym. Alojen avustavat työntekijät	2 141	1 912	229	11,09	11,19	10,14	11,27	11,39	10,20	-	-	-
91030 Etumies	305	205	100	12,36	12,87	11,17	12,49	13,04	11,21	10,13	11,95	15,00
91090 Kairausetumies/mittaus- ja kairausetumies	99	99	-	12,35	12,35	-	12,44	12,44	-	11,33	12,26	13,80
92081 Katuosaston työntekijä, vanhempi	91	84	7	11,08	11,10	10,90	11,36	11,40	10,90	10,04	11,14	12,99
93389 Kunnallistekniikan työntekijä	265	259	6	11,20	11,23	9,79	11,38	11,41	10,12	9,01	11,24	13,33
92321 Kunnossapitotyöntekijä	95	78	17	11,05	11,07	10,92	11,35	11,38	11,23	8,28	11,38	13,57
93387 Maanrakennusammattimies	144	142	2	11,29	11,39	8,91	11,06	13,54
93190 Mittausmies	126	124	2	11,04	11,09	9,11	11,62	12,84
94120 Mittausmies, nuorempi	54	51	3	10,66	10,67	9,43	10,59	11,63
93340 Putkenlaskija	135	134	1	11,53	11,76	9,76	11,54	14,11
95200 Seka- ja aputyöntekijä	273	245	28	9,50	9,64	8,14	9,71	9,87	8,14	7,19	9,26	12,00
94200 Sekatyöntekijä, rakennusosalalla	115	92	23	10,28	10,44	9,62	10,34	10,51	9,62	8,30	10,44	11,96
96010 Tilap. kausityöntekijä puhd.töissä	70	44	26	8,81	8,79	8,85	9,03	9,10	8,87	7,41	8,17	10,71
932 Pakkaajat ja muut avustavat teollisuustyöntekijät ym.	102	58	44	6,98	7,22	6,66	7,01	7,25	6,70	-	-	-
94270 Vaihtotyöntekijä	101	57	44	6,98	7,22	6,66	7,01	7,25	6,70	5,42	7,18	8,44
933 Rahdinkäsittelijät, varastotyöntekijät ym.	113	93	20	10,54	10,66	9,97	10,71	10,82	10,14	-	-	-

¹⁾Ammattiluokitus 2001 - Yrkesklassificeringen 2001

²⁾Palkkaryhmä - Lönegrupp 1-4, 9

Ansioluokittaiset taulukot:

Tabeller efter lönenivå:

Taulukko 8. Kuntasektorin kuukausipalkkaisten lukumäärät kokonaisansion jakauman, sopimusalan, kuntamuodon ja sukupuolen mukaan lokakuussa 2005

Tabell 8. Månadsavlönade inom den kommunala sektorn; antal samt procentuella andelar efter totallönenivå, avtalsförhållande, kommuntyp och kön i oktober 2005

Sukupuoli Kön	Kokoaikaiset, täysipalkkaiset Heltidsanställda med full lön							
	Ansioaluokka, € Lönenivå, €	Yhteensä Totalt	Kvtes Akta	Opettajat Ukta	Tekniset Tekniska	Lääkärit Läkare	Kunnat Kommunema	Kuntayhtymät Samkommunema
Yhteensä		305 937	219 815	54 317	22 220	8 922	217 785	88 152
-1 199		85	58	2	3	22	48	37
1 200 - 1 399		1 788	1 666	18	97	5	1 584	204
1 400 - 1 599		16 361	15 688	113	542	16	13 993	2 368
1 600 - 1 799		45 719	42 421	717	2 538	29	36 932	8 787
1 800 - 1 999		57 670	53 209	1 397	2 944	38	43 059	14 611
2 000 - 2 199		44 206	39 878	1 847	2 275	53	29 961	14 245
2 200 - 2 399		30 983	24 809	3 629	2 375	34	19 704	11 279
2 400 - 2 599		24 132	16 129	5 106	2 745	37	15 218	8 914
2 600 - 2 799		18 136	9 571	6 006	2 366	117	11 480	6 656
2 800 - 2 999		14 721	5 139	7 730	1 704	116	10 306	4 415
3 000 - 3 199		12 408	3 140	7 848	1 255	131	9 147	3 261
3 200 - 3 399		9 379	2 042	6 263	920	149	7 022	2 357
3 400 - 3 599		6 913	1 409	4 635	703	162	5 102	1 811
3 600 - 3 799		5 027	1 082	3 263	476	205	3 692	1 335
3 800 - 3 999		3 380	789	1 995	372	221	2 438	942
4 000 - 4 199		2 368	581	1 283	276	227	1 735	633
4 200 - 4 399		1 872	455	885	196	335	1 307	565
4 400 - 4 599		1 438	338	528	129	443	978	460
4 600 - 4 799		1 284	254	402	115	513	786	498
4 800 - 4 999		1 052	207	232	65	547	592	460
5 000 -		7 015	950	418	124	5 522	2 701	4 314
Miehet		63 861	22 989	18 312	18 227	3 909	46 196	17 665
-1 199		15	7	1	3	4	7	8
1 200 - 1 399		335	243	6	82	2	271	64
1 400 - 1 599		1 923	1 454	25	443	-	1 552	371
1 600 - 1 799		5 003	2 925	156	1 909	8	4 015	988
1 800 - 1 999		5 981	3 499	373	2 059	22	4 424	1 557
2 000 - 2 199		5 669	3 299	528	1 724	24	4 116	1 553
2 200 - 2 399		5 698	2 710	930	1 955	11	4 057	1 641
2 400 - 2 599		6 021	2 130	1 354	2 447	14	4 417	1 604
2 600 - 2 799		5 509	1 576	1 757	2 079	38	4 013	1 496
2 800 - 2 999		4 837	1 057	2 215	1 493	47	3 631	1 206
3 000 - 3 199		4 251	763	2 358	1 066	35	3 196	1 055
3 200 - 3 399		3 530	548	2 173	769	37	2 697	833
3 400 - 3 599		2 843	416	1 760	619	44	2 192	651
3 600 - 3 799		2 288	382	1 438	417	50	1 749	539
3 800 - 3 999		1 681	309	990	330	50	1 294	387
4 000 - 4 199		1 288	265	703	255	65	1 014	274
4 200 - 4 399		989	231	501	168	88	727	262
4 400 - 4 599		752	178	325	121	128	543	209
4 600 - 4 799		701	161	274	106	160	454	247
4 800 - 4 999		522	128	165	65	163	314	208
5 000 -		4 025	708	280	117	2 919	1 513	2 512
Naiset		242 076	196 826	36 005	3 993	5 013	171 589	70 487
-1 199		70	51	1	-	18	41	29
1 200 - 1 399		1 453	1 423	12	15	3	1 313	140
1 400 - 1 599		14 438	14 234	88	99	16	12 441	1 997
1 600 - 1 799		40 716	39 496	561	629	21	32 917	7 799
1 800 - 1 999		51 689	49 710	1 024	885	16	38 635	13 054
2 000 - 2 199		38 537	36 579	1 319	551	29	25 845	12 692
2 200 - 2 399		25 285	22 099	2 699	420	23	15 647	9 638
2 400 - 2 599		18 111	13 999	3 752	298	23	10 801	7 310
2 600 - 2 799		12 627	7 995	4 249	287	79	7 467	5 160
2 800 - 2 999		9 884	4 082	5 515	211	69	6 675	3 209
3 000 - 3 199		8 157	2 377	5 490	189	96	5 951	2 206
3 200 - 3 399		5 849	1 494	4 090	151	112	4 325	1 524
3 400 - 3 599		4 070	993	2 875	84	118	2 910	1 160
3 600 - 3 799		2 739	700	1 825	59	155	1 943	796
3 800 - 3 999		1 699	480	1 005	42	171	1 144	555
4 000 - 4 199		1 080	316	580	21	162	721	359
4 200 - 4 399		883	224	384	28	247	580	303
4 400 - 4 599		686	160	203	8	315	435	251
4 600 - 4 799		583	93	128	9	353	332	251
4 800 - 4 999		530	79	67	-	384	278	252
5 000 -		2 990	242	138	7	2 603	1 188	1 802

Taulukko 9. Kuntasektorin kuukausipalkkaiset kokonaisansion jakauman, ikäryhmän ja sukupuolen mukaan lokakuussa 2005

Tabell 9. Månadsavlönade inom den kommunala sektorn; antal samt procentuella andelar efter totallönenivå, åldersgrupp och kön i oktober 2005

Sukupuoli	Kokoaikaiset, täysipalkkaiset											
Kön	Heltidsanställda med full lön											
Ansioaluokka, €	Yhteensä –											
Lönenivå, €	Totalt	Alle 20	20-24	25-29	30-34	35-39	40-44	45-49	50-54	55-59	60-64	Yli 65
Yhteensä	305 937	421	6 049	21 028	25 237	33 663	46 490	55 925	56 074	49 325	11 639	86
-1 199	85	3	10	23	11	4	8	13	4	8	1	-
1 200 - 1 399	1 788	53	158	136	199	227	222	236	258	255	44	-
1 400 - 1 599	16 361	110	1 305	1 694	1 631	1 873	2 169	2 289	2 594	2 172	521	3
1 600 - 1 799	45 719	126	1 615	3 670	3 819	4 967	6 779	7 448	7 760	7 382	2 136	17
1 800 - 1 999	57 670	81	1 307	4 037	4 379	5 796	8 814	11 092	10 869	9 107	2 175	13
2 000 - 2 199	44 206	27	779	2 932	3 385	4 831	7 265	8 823	8 079	6 574	1 501	10
2 200 - 2 399	30 983	12	439	2 923	3 015	3 300	4 569	5 962	5 313	4 593	855	2
2 400 - 2 599	24 132	8	198	2 110	2 807	3 106	3 474	4 223	3 985	3 515	701	5
2 600 - 2 799	18 136	1	121	1 288	1 939	2 684	2 965	3 106	2 955	2 512	564	1
2 800 - 2 999	14 721	-	43	711	1 240	1 922	2 563	2 673	2 687	2 397	482	3
3 000 - 3 199	12 408	-	29	440	821	1 411	1 994	2 416	2 449	2 385	459	4
3 200 - 3 399	9 379	-	21	260	536	956	1 358	1 749	2 060	2 015	421	3
3 400 - 3 599	6 913	-	10	135	291	591	1 051	1 354	1 654	1 493	333	1
3 600 - 3 799	5 027	-	3	99	183	429	742	987	1 203	1 133	242	6
3 800 - 3 999	3 380	-	4	73	121	246	486	671	810	782	184	3
4 000 - 4 199	2 368	-	1	61	93	185	312	441	573	547	154	1
4 200 - 4 399	1 872	-	2	63	92	141	251	333	441	431	116	2
4 400 - 4 599	1 438	-	1	73	75	110	172	299	310	310	85	3
4 600 - 4 799	1 284	-	3	44	84	114	139	249	300	255	93	3
4 800 - 4 999	1 052	-	-	52	58	77	164	203	216	199	81	2
5 000 -	7 015	-	-	204	458	693	993	1 358	1 554	1 260	491	4
Miehet	63 861	67	820	4 200	6 386	7 867	9 669	10 583	11 267	10 203	2 776	23
-1 199	15	-	-	5	3	1	2	2	-	2	-	-
1 200 - 1 399	335	20	53	42	34	37	31	27	39	49	3	-
1 400 - 1 599	1 923	24	232	315	242	220	244	196	201	195	54	-
1 600 - 1 799	5 003	11	190	533	609	595	700	763	694	686	220	2
1 800 - 1 999	5 981	7	123	526	663	784	920	933	980	818	226	1
2 000 - 2 199	5 669	2	105	561	670	769	971	935	801	664	189	2
2 200 - 2 399	5 698	2	62	667	825	745	909	931	748	637	170	2
2 400 - 2 599	6 021	1	23	514	865	897	938	943	908	750	182	-
2 600 - 2 799	5 509	-	16	359	702	874	893	847	899	734	184	1
2 800 - 2 999	4 837	-	4	216	486	702	849	805	865	730	179	1
3 000 - 3 199	4 251	-	5	127	342	557	679	786	815	764	176	-
3 200 - 3 399	3 530	-	3	74	222	409	520	598	756	775	172	1
3 400 - 3 599	2 843	-	3	44	144	292	447	548	636	581	147	1
3 600 - 3 799	2 288	-	-	24	90	219	346	438	561	493	114	3
3 800 - 3 999	1 681	-	-	20	57	130	244	344	398	407	79	2
4 000 - 4 199	1 288	-	-	22	41	83	167	257	312	318	87	1
4 200 - 4 399	989	-	-	15	34	69	128	171	244	262	65	1
4 400 - 4 599	752	-	-	23	36	47	75	146	182	182	60	1
4 600 - 4 799	701	-	1	13	38	50	65	132	172	165	63	2
4 800 - 4 999	522	-	-	15	25	32	58	97	118	123	54	-
5 000 -	4 025	-	-	85	258	355	483	684	938	868	352	2
Naiset	242 076	354	5 229	16 828	18 851	25 796	36 821	45 342	44 807	39 122	8 863	63
-1 199	70	3	10	18	8	3	6	11	4	6	1	-
1 200 - 1 399	1 453	33	105	94	165	190	191	209	219	206	41	-
1 400 - 1 599	14 438	86	1 073	1 379	1 389	1 653	1 925	2 093	2 393	1 977	467	3
1 600 - 1 799	40 716	115	1 425	3 137	3 210	4 372	6 079	6 685	7 066	6 696	1 916	15
1 800 - 1 999	51 689	74	1 184	3 511	3 716	5 012	7 894	10 159	9 889	8 289	1 949	12
2 000 - 2 199	38 537	25	674	2 371	2 715	4 062	6 294	7 888	7 278	5 910	1 312	8
2 200 - 2 399	25 285	10	377	2 256	2 190	2 555	3 660	5 031	4 565	3 956	685	-
2 400 - 2 599	18 111	7	175	1 596	1 942	2 209	2 536	3 280	3 077	2 765	519	5
2 600 - 2 799	12 627	1	105	929	1 237	1 810	2 072	2 259	2 056	1 778	380	-
2 800 - 2 999	9 884	-	39	495	754	1 220	1 714	1 868	1 822	1 667	303	2
3 000 - 3 199	8 157	-	24	313	479	854	1 315	1 630	1 634	1 621	283	4
3 200 - 3 399	5 849	-	18	186	314	547	838	1 151	1 304	1 240	249	2
3 400 - 3 599	4 070	-	7	91	147	299	604	806	1 018	912	186	-
3 600 - 3 799	2 739	-	3	75	93	210	396	549	642	640	128	3
3 800 - 3 999	1 699	-	4	53	64	116	242	327	412	375	105	1
4 000 - 4 199	1 080	-	1	39	52	102	145	184	261	229	67	-
4 200 - 4 399	883	-	2	48	58	72	123	162	197	169	51	1
4 400 - 4 599	686	-	1	50	39	63	97	153	128	128	25	2
4 600 - 4 799	583	-	2	31	46	64	74	117	128	90	30	1
4 800 - 4 999	530	-	-	37	33	45	106	106	98	76	27	2
5 000 -	2 990	-	-	119	200	338	510	674	616	392	139	2

Alueelliset ja työnantajittaiset taulukot:

Tabeller efter område och arbetsgivaren:

Taulukko 10a. Kuntasektorin kuukausi- ja tuntipalkkaisten lukumäärät ja ansiot palvelussuhteen ja sopimusalan mukaan kunnittain lokakuussa 2005

Tabell 10a. Månads- och timavlönade inom den kommunala sektorn; antal löner efter anställningsförhållande, avtalsbransch och kommun i oktober 2005

Kunta Kommun	Kuukausipalkkaiset ¹⁾ Månadsavlönade ¹⁾							Säännöllinen ansio Ordinarie lön €/kk		Tuntipalkkaiset Timavlönade	
	Lukumäärä Antal	Naiset Kvinnor %	Vakinaiset Ordinarie	Kokoaikaiset ²⁾ Heltids- anställda ²⁾	Opettajat Lärare	Tekniset Tekniska	Lääkärit Läkare	Yhteensä Totalt	Vaihtelu ³⁾ Variant ³⁾ %	Yhteensä ⁴⁾ Totalt ⁴⁾	
KUNTASEKTORI YHTEENSÄ	403 957	80,4	300 375	350 221	66 151	25 540	13 531	2 308	34,0	16 102	
Kunnat yhteensä	289 488	80,3	216 760	250 248	54 658	22 054	4 790	2 240	-	15 834	
00004 Alahärmä	295	87,1	221	250	73	11	5	2 272	35,2	7	
00005 Alajärvi	654	80,4	532	576	131	21	13	2 205	29,8	12	
00006 Alastaro	133	88,0	99	108	28	5	-	2 087	23,8	5	
00009 Alavieska	163	89,0	118	141	32	3	-	2 084	26,1	6	
00010 Alavus	488	78,3	374	387	106	23	-	2 159	26,4	49	
00754 Anjalankoski	948	84,1	794	808	163	47	20	2 100	26,2	-	
00015 Artjärvi	63	90,5	48	58	6	1	-	2 241	46,7	5	
00016 Asikkala	517	84,1	412	426	69	22	12	2 255	30,4	5	
00017 Askainen	30	83,3	24	26	4	3	-	2 105	32,0	-	
00018 Askola	232	87,1	178	207	61	4	5	2 222	31,3	1	
00019 Aura	120	88,3	95	110	19	4	-	2 046	30,5	3	
00035 Brändö	43	83,7	31	18	11	2	-	2 826	23,3	-	
00040 Dragsfjärd	180	87,8	127	136	33	10	-	2 079	30,0	4	
00043 Eckerö	42	81,0	35	27	5	2	-	2 274	23,4	8	
00044 Elimäki	455	85,9	315	401	90	6	11	2 244	35,7	11	
00045 Eno	366	83,1	294	326	68	21	4	2 322	28,7	11	
00046 Enonkoski	98	84,7	74	82	17	5	-	2 630	22,6	5	
00047 Enontekiö	144	79,2	89	116	36	7	-	2 276	35,8	-	
00049 Espoo	11 079	81,6	8 254	9 896	2 354	1 116	246	2 281	30,8	581	
00050 Eura	512	85,5	386	440	87	34	8	2 225	34,4	-	
00051 Eurajoki	300	88,3	210	247	62	8	-	2 104	24,5	16	
00052 Evijärvi	238	75,6	192	202	46	13	3	2 168	28,4	-	
00060 Finström	112	84,8	79	72	19	9	-	2 265	25,1	-	
00061 Forssa	924	80,4	675	802	271	57	-	2 255	28,1	74	
00062 Föglö	49	81,6	25	25	9	1	-	2 652	37,2	-	
00065 Geta*	25	84,0	25	17	4	2	-	-	-	-	
00069 Haapajärvi	543	86,0	378	480	104	15	8	2 170	31,2	47	
00071 Haapavesi	743	82,1	542	615	108	19	29	2 201	35,6	11	
00072 Hailuoto	65	81,5	45	47	8	4	1	2 371	29,3	-	
00073 Halikko	436	85,8	328	363	106	9	-	2 150	28,0	15	
00074 Halsua	105	80,0	70	90	19	6	-	2 100	28,6	-	
00075 Hamina	762	88,2	457	662	48	50	19	1 868	23,5	72	
00076 Hammarland	59	81,4	38	34	7	6	-	2 156	23,7	-	
00077 Hankasalmi	439	80,9	331	344	64	15	8	2 170	30,8	11	
00078 Hanko	629	82,2	502	545	103	58	9	2 235	31,6	53	
00079 Harjavalta	363	81,3	280	326	89	36	-	2 208	28,5	-	
00081 Hartola*	277	85,6	184	236	39	11	5	-	-	-	
00082 Hattula	385	84,4	295	348	98	14	-	2 152	28,1	10	
00083 Hauho	172	87,8	111	161	32	9	-	2 068	27,9	-	
00084 Haukipudas	1 009	84,9	724	874	205	63	26	2 182	28,5	43	
00085 Haukivuori	131	89,3	89	122	34	2	-	1 955	26,0	6	
00086 Hausjärvi	343	78,7	257	303	80	34	-	2 185	28,0	-	
00111 Heinola	1 264	85,1	973	1 074	197	65	28	2 219	33,8	79	
00090 Heinävesi	305	84,6	209	271	49	14	5	2 135	30,5	3	
00091 Helsinki	31 386	76,5	24 463	28 345	4 147	3 379	757	2 314	31,3	2 671	
00095 Himanka	199	84,4	162	165	33	11	4	2 219	29,3	10	
00097 Hirvensalmi	108	83,3	91	102	26	4	-	2 136	27,5	4	
00098 Hollola	808	87,9	632	696	160	37	-	2 136	29,8	33	
00099 Honkajoki	169	66,9	137	155	29	9	-	2 065	27,7	2	
00101 Houtskari	43	81,4	34	21	5	4	1	2 100	25,4	-	
00102 Huittinen	496	81,0	384	441	153	23	-	2 256	26,9	26	
00103 Humppila	134	89,6	103	108	21	3	-	2 069	25,1	2	
00105 Hyrynsalmi	123	78,9	75	93	35	5	-	2 285	32,9	14	
00106 Hyvinkää	2 504	85,4	1 927	2 174	541	149	46	2 251	31,3	164	
00108 Hämeenkyrö	586	87,7	410	500	114	15	14	2 216	37,6	-	
00109 Hämeenlinna	2 089	75,4	1 553	1 866	393	273	6	2 168	29,3	199	
00139 Ii	447	83,7	313	381	86	22	10	2 177	32,5	2	
00140 Iisalmi	1 038	79,7	768	889	209	81	-	2 220	25,6	111	
00142 Iitti	463	81,9	391	389	71	30	10	2 214	31,1	-	

* Tiedot vuodelta 2004

Taulukko 10a. Kuntasektorin kuukausi- ja tuntipalkkaisten lukumäärät ja ansiot palvelussuhteen ja sopimusalan mukaan kunnittain lokakuussa 2005

Tabell 10a. Månads- och timavlönade inom den kommunala sektorn; antal löner efter anställningsförhållande, avtalsbransch och kommun i oktober 2005

Kunta Kommun	Kuukausipalkkaiset ¹⁾ Månadsavlönade ¹⁾							Säännöllinen ansio Ordinarie lön €/kk		Tuntipalkkaiset Timavlönade
	Lukumäärä Antal	Naiset Kvinnor %	Vakinaiset Ordinarie	Kokoaikaiset ²⁾ Heltids- anställda ²⁾		Tekniset Tekniska	Lääkärit Läkare	Yhteensä Totalt	Vaihtelu ³⁾ Variant ³⁾ %	Yhteensä ⁴⁾ Totalt ⁴⁾
				Opettajat Lärare						
00143 Ikaalinen	399	87,7	314	352	73	14	8	2 232	30,6	23
00145 Ilmajoki	737	83,4	555	617	128	27	12	2 140	30,0	25
00146 Iloanta	474	84,2	328	400	72	16	7	2 163	29,0	25
00148 Inari	476	82,4	356	402	96	24	14	2 432	30,0	3
00149 Inkoo*	132	87,1	87	108	28	5	3	-	-	-
00150 Iniö	23	69,6	15	14	3	1	-	2 299	27,4	1
00151 Isojoki	177	87,0	129	145	27	8	2	2 131	25,9	5
00152 Isokyrö	262	84,4	202	228	54	10	-	2 098	28,3	10
00153 Imatra	1 700	85,0	1 324	1 503	255	113	28	2 252	30,0	143
00163 Jaala	80	85,0	54	70	9	4	-	2 073	24,3	-
00164 Jalasjärvi	602	81,9	429	509	87	17	13	2 188	32,3	18
00165 Janakkala	789	87,8	616	710	144	34	16	2 164	28,8	33
00167 Joensuu	3 339	73,2	2 546	2 912	705	361	52	2 341	30,1	153
00169 Jokioinen	281	87,9	222	246	55	9	-	2 144	24,0	10
00170 Jomala	147	85,0	104	97	25	11	-	2 311	26,9	-
00171 Joroinen	311	84,2	216	274	64	12	7	2 231	35,9	24
00172 Joutsa	230	80,0	185	191	45	6	-	2 144	24,6	8
00173 Joutseno	583	85,2	411	476	100	23	11	2 249	32,7	31
00174 Juankoski	337	72,7	266	299	64	14	-	2 127	25,1	21
00175 Jurva	245	87,3	194	215	44	5	6	2 210	30,4	5
00176 Juuka	400	83,3	290	342	73	19	8	2 263	31,5	27
00177 Juupajoki	114	86,0	97	100	22	6	1	2 221	27,2	-
00178 Juva	361	79,2	292	280	76	19	-	2 106	26,5	11
00179 Jyväskylä	4 833	77,4	3 631	4 205	635	574	109	2 271	33,5	229
00180 Jyväskylän mlk	1 424	79,1	989	1 209	533	117	-	2 140	26,9	62
00181 Jämijärvi	109	81,7	68	86	25	4	-	2 208	26,3	-
00182 Jämsä	699	84,7	526	587	169	37	-	2 131	24,1	47
00183 Jämsänkoski	343	85,4	249	308	70	18	-	2 102	27,9	26
00186 Järvenpää	1 756	87,2	1 352	1 559	399	69	38	2 255	34,5	106
00202 Kaarina	881	83,4	705	794	226	54	-	2 222	28,4	125
00204 Kaavi	182	82,4	122	148	34	9	-	2 120	29,0	7
00205 Kajaani	1 564	66,2	1 295	1 424	562	199	-	2 339	28,6	68
00208 Kalajoki	563	80,5	440	428	105	23	11	2 239	33,3	33
00210 Kalvola	171	80,7	135	162	30	16	-	2 175	29,1	-
00211 Kangasala	1 108	85,2	832	995	253	39	-	2 151	24,9	75
00213 Kangasniemi	431	79,6	309	369	68	21	6	2 205	31,6	16
00214 Kankaanpää	592	84,0	459	524	148	41	-	2 169	28,5	9
00216 Kannonkoski	131	79,4	92	117	16	6	-	1 974	25,3	3
00217 Kannus	360	85,6	255	300	77	17	8	2 235	30,8	2
00218 Karjoki	64	89,1	37	62	9	1	-	1 997	25,7	2
00220 Karjaa	397	82,1	282	322	130	20	1	2 289	30,3	20
00223 Karjalohja	84	81,0	58	70	6	3	2	2 242	44,2	-
00224 Karkkila	414	83,1	325	353	81	21	8	2 204	34,9	27
00226 Karstula	276	77,9	203	235	54	21	-	2 156	27,2	11
00227 Karttula	156	76,3	103	124	47	7	-	2 060	23,7	6
00230 Karvia	160	80,6	128	122	26	4	-	2 196	23,7	5
00231 Kaskinen	79	78,5	68	73	14	11	-	2 049	25,8	-
00232 Kauhajoki	795	86,9	612	702	173	42	20	2 186	33,7	41
00233 Kauhava	355	84,8	255	298	90	13	-	2 210	28,5	16
00235 Kauniainen	575	81,9	422	505	163	42	5	2 334	30,6	23
00236 Kaustinen	295	74,9	237	219	59	10	-	2 117	26,0	4
00239 Keitele	133	81,2	92	116	25	8	-	2 095	27,0	1
00240 Kemi	1 387	77,8	1 074	1 222	213	129	17	2 267	26,6	72
00241 Keminmaa	516	88,0	419	469	109	15	11	2 227	33,8	22
00243 Kemiö	185	83,2	139	146	52	9	-	2 177	27,5	-
00244 Kempele	776	82,9	542	693	179	32	21	2 246	35,7	18
00245 Kerava	1 451	85,8	1 065	1 274	312	78	36	2 276	32,9	80
00246 Kerimäki*	307	76,5	240	238	61	13	-	-	-	-
00247 Kestliä	183	71,6	137	119	20	3	-	2 041	25,9	5
00248 Kesälahti	134	80,6	96	129	29	7	-	2 114	28,2	-
00249 Keuruu	579	81,3	420	461	136	42	1	2 155	26,0	43

* Tiedot vuodelta 2004

Taulukko 10a. Kuntasektorin kuukausi- ja tuntipalkkaisten lukumäärät ja ansiot palvelussuhteen ja sopimusalan mukaan kunnittain lokakuussa 2005

Tabell 10a. Månads- och timavlönade inom den kommunala sektorn; antal löner efter anställningsförhållande, avtalsbransch och kommun i oktober 2005

Kunta Kommun	Kuukausipalkkaiset ¹⁾ Månadsavlönade ¹⁾							Säännöllinen ansio Ordinarie lön €/kk		Tuntipalkkaiset Timavlönade	
	Lukumäärä	Naiset	Vakinaiset	Kokoaikaiset ²⁾	Opettajat	Tekniset	Lääkärit	Yhteensä	Vaihtelu ³⁾	Yhteensä ⁴⁾	
	Antal	Kvinnor %	Ordinarie	Heltids- anställda ²⁾	Lärare	Tekniska	Läkare	Totalt	Variant ³⁾ %	Totalt ⁴⁾	
00250 Kihniö	136	84,6	103	114	21	6	3	2 097	24,6	7	
00252 Kiikala	50	82,0	37	46	8	-	-	2 139	32,0	-	
00254 Kiikoinen	68	86,8	52	58	7	2	-	2 110	22,6	-	
00255 Kiiminki	675	83,9	468	603	158	35	14	2 190	34,7	20	
00256 Kinnula	133	68,4	102	122	29	7	3	2 242	32,1	-	
00257 Kirkkonummi	1 681	86,2	1 302	1 459	369	75	41	2 241	31,1	-	
00259 Kisko	46	78,3	43	44	6	5	-	2 044	23,5	-	
00260 Kitee	527	81,2	402	425	97	21	-	2 260	26,6	-	
00261 Kittilä	123	83,7	5	102	18	4	1	1 965	22,4	22	
00262 Kiukainen	181	85,6	148	176	33	8	-	2 049	25,1	11	
00263 Kiuruvesi	699	76,7	511	591	107	32	7	2 145	29,6	33	
00265 Kivijärvi	72	75,0	53	62	16	4	-	1 965	31,3	1	
00266 Kodisjoki	17	82,4	12	13	4	1	-	2 141	30,8	2	
00271 Kokemäki	428	87,4	353	369	81	22	12	2 174	32,6	17	
00272 Kokkola	1 957	74,7	1 449	1 679	376	320	-	2 189	27,7	129	
00273 Kolari	283	78,4	189	221	44	14	4	2 300	35,5	2	
00275 Konnevesi	236	83,1	168	187	40	6	4	2 245	32,8	5	
00276 Kontiolahdi	735	83,3	476	590	164	23	14	2 201	29,7	-	
00277 Korpilahti	240	85,4	157	209	49	4	-	2 111	27,0	11	
00279 Korpoo	73	83,6	50	51	20	4	2	2 431	32,6	-	
00280 Korsnäs	170	78,8	131	104	42	7	-	2 454	31,0	4	
00281 Korttesjärvi	185	68,1	153	152	25	14	-	2 086	21,0	-	
00283 Hämeenkoski	80	86,3	57	78	12	4	-	1 982	26,9	3	
00284 Koski TI	143	83,9	112	133	38	6	-	2 253	28,3	2	
00285 Kotka	3 415	78,0	2 533	3 056	617	392	66	2 278	30,7	232	
00286 Kouvola	1 175	83,0	924	1 028	273	69	-	2 200	29,6	102	
00287 Kristiinankaupunki	367	82,0	282	293	90	14	-	2 218	28,4	12	
00288 Kruunupyö	445	84,7	336	319	79	14	8	2 271	28,2	7	
00289 Kuhmalahdi	39	84,6	31	33	8	2	-	2 027	27,8	-	
00290 Kuhmo	387	78,0	290	330	103	18	-	2 197	32,3	37	
00291 Kuhmoinen	122	81,1	97	112	24	5	-	2 146	26,7	2	
00292 Kuivaniemi	152	85,5	109	120	25	7	4	2 213	35,3	4	
00295 Kumlinge	32	90,6	19	13	7	1	-	2 763	22,9	-	
00297 Kuopio	5 571	75,7	4 140	4 932	850	620	144	2 273	29,6	444	
00300 Kuortane	219	78,5	188	193	51	5	-	2 235	25,4	3	
00301 Kurikka	271	89,3	124	215	22	14	8	1 856	19,4	37	
00303 Kuru	162	86,4	123	145	27	12	4	2 128	33,1	-	
00304 Kustavi	36	88,9	32	29	4	3	-	2 139	30,2	-	
00305 Kuusamo	1 166	78,7	881	997	247	38	26	2 650	38,3	71	
00306 Kuusankoski	927	82,3	718	789	178	60	-	2 229	26,3	86	
00308 Kuusjoki	60	85,0	42	54	11	3	-	1 972	27,6	-	
00309 Outokumpu	488	84,4	336	376	74	27	6	2 195	32,2	45	
00310 Kymäkoski	98	89,8	81	83	15	2	-	2 076	26,7	4	
00312 Kyyjärvi	91	84,6	65	77	16	5	-	2 118	25,5	-	
00315 Kälviä	340	75,0	262	265	58	15	-	2 060	25,5	5	
00316 Kärkölä	236	81,4	207	188	40	9	-	2 265	25,7	9	
00317 Kärsämäki	198	87,9	155	176	46	5	3	2 484	34,1	4	
00318 Kökar	28	85,7	28	9	5	-	-	3 258	29,2	-	
00319 Köyliö	113	83,2	91	90	23	6	-	2 110	28,5	-	
00320 Kemijärvi	769	79,3	559	706	147	42	24	2 356	33,3	28	
00398 Lahti	5 224	83,7	3 924	4 506	746	352	77	2 193	31,3	198	
00399 Laihia	313	87,2	232	266	71	12	-	2 163	30,4	-	
00400 Laitila	402	83,8	313	321	109	23	-	2 169	27,4	22	
00401 Lammi	281	84,7	196	253	73	11	-	2 164	24,8	7	
00402 Lapinlahti	514	82,1	382	449	86	14	13	2 215	28,8	14	
00403 Lappajärvi	223	84,3	164	192	44	11	5	2 188	29,1	8	
00405 Lappeenranta	3 379	81,3	2 502	2 960	536	310	63	2 275	30,6	191	
00406 Lappi	143	89,5	112	114	22	10	-	2 128	24,3	-	
00407 Lapinjärvi	185	76,8	148	162	41	17	-	2 154	28,9	-	
00408 Lapua	846	83,9	670	734	164	46	17	2 254	36,9	54	
00410 Laukaa	950	80,9	703	795	208	58	21	2 243	36,4	18	
00413 Lavia	138	73,2	115	110	34	1	-	2 188	31,5	4	

* Tiedot vuodelta 2004

Taulukko 10a. Kuntasektorin kuukausi- ja tuntipalkkaisten lukumäärät ja ansiot palvelussuhteen ja sopimusalan mukaan kunnittain lokakuussa 2005

Tabell 10a. Månads- och timavlönade inom den kommunala sektorn; antal löner efter anställningsförhållande, avtalsbransch och kommun i oktober 2005

Kunta Kommun	Kuukausipalkkaiset ¹⁾ Månadsavlönade ¹⁾			Säännöllinen ansio Ordinarie lön €/kk					Tuntipalkkaiset Timavlönade	
	Lukumäärä	Naiset	Vakinaiset	Kokoaikaiset ²⁾	Opettajat	Tekniset	Lääkärit	Yhteensä	Vaihtelu ³⁾	Yhteensä ⁴⁾
	Antal	Kvinnor %	Ordinarie	Heltids- anställda ²⁾	Lärare	Tekniska	Läkare	Totalt	Variant ³⁾ %	Totalt ⁴⁾
00414 Lehtimäki	109	79,8	76	94	19	7	-	2 193	33,9	-
00415 Leivonmäki	57	89,5	42	48	8	2	-	2 092	23,2	2
00416 Lemi	179	84,4	129	138	28	8	6	2 443	34,6	4
00417 Lemland	85	85,9	67	55	11	4	-	2 241	25,3	-
00418 Lempäälä	1 020	84,6	747	896	205	43	23	2 136	29,0	35
00419 Lemu	60	86,7	44	56	10	3	-	2 024	28,7	-
00420 Leppävirta	633	84,0	500	534	107	17	13	2 194	32,0	41
00421 Lestijärvi	74	81,1	52	63	12	1	-	2 245	26,3	3
00422 Lieksa	849	84,2	669	749	156	38	13	2 228	30,1	72
00423 Lieto	680	81,5	501	588	172	56	-	2 186	27,2	-
00424 Liljendal	85	80,0	62	67	9	5	-	2 082	23,3	2
00425 Liminka	522	84,3	341	461	110	14	12	2 106	29,1	19
00426 Liperi	773	80,6	581	619	134	23	13	2 205	34,6	-
00444 Lohja	1 889	85,8	1 528	1 703	469	76	45	2 216	31,1	109
00429 Lohtaja	151	83,4	108	121	32	7	-	2 167	24,4	6
00430 Loimaa	650	83,7	504	575	140	38	-	2 108	25,0	-
00433 Loppi	418	86,4	333	348	77	26	-	2 139	27,4	-
00434 Loviisa	389	79,7	287	309	119	23	-	2 191	28,3	43
00435 Luhanka	44	81,8	32	36	8	3	-	2 131	28,0	-
00436 Lumijoki	90	87,8	65	82	22	4	-	2 096	28,8	2
00438 Lumparland	21	81,0	17	15	3	2	-	2 427	25,4	-
00439 Luopioinen	116	84,5	90	103	17	7	-	2 020	24,3	-
00440 Luoto	253	85,0	175	125	74	12	-	2 349	29,2	-
00441 Luumäki	283	85,9	208	248	49	16	7	2 207	34,2	5
00442 Luvia	167	88,0	112	138	32	5	3	2 196	33,0	6
00443 Längelmäki	82	91,5	58	66	9	5	-	2 077	23,0	-
00475 Maalahti	340	85,3	263	213	72	21	-	2 255	25,4	6
00476 Maaninka	246	76,0	194	195	36	9	-	2 196	23,7	6
00478 Maarianhamina	806	73,4	601	622	127	133	-	2 312	22,8	-
00479 Maksamaa	66	87,9	50	31	8	5	-	2 097	25,3	-
00480 Marttila	75	85,3	60	67	6	6	-	2 034	27,2	-
00481 Masku	230	89,6	170	205	68	4	-	2 160	27,0	-
00482 Mellilä	56	91,1	41	48	-	5	-	2 208	27,3	-
00483 Merijärvi	79	81,0	55	61	19	4	-	2 083	24,6	-
00484 Merikarvia	202	85,6	152	174	41	6	-	2 149	26,4	18
00485 Merimasku	61	85,2	46	56	9	3	-	2 131	33,6	-
00489 Miehikkälä	147	83,0	105	123	18	9	4	2 189	33,1	-
00490 Mietoinen	57	89,5	43	48	10	2	-	2 355	21,5	5
00491 Mikkeli	2 803	76,4	2 195	2 473	443	312	60	2 164	31,3	178
00493 Mouhijärvi	242	75,6	208	194	32	6	-	2 008	25,9	-
00494 Muhos	526	82,1	373	445	107	13	9	2 158	33,0	18
00495 Multia	124	81,5	91	108	20	10	-	2 123	25,9	-
00498 Muonio	159	78,0	102	137	38	7	-	2 228	31,0	10
00499 Mustasaari	1 043	85,5	782	743	206	47	20	2 210	29,5	-
00500 Muurame	378	84,9	308	329	111	18	-	2 174	27,8	20
00501 Muurla	56	85,7	33	45	9	3	-	2 061	28,1	-
00503 Mynämäki	293	79,2	201	254	100	7	-	2 262	27,3	7
00504 Myrskylä	92	87,0	67	77	9	3	-	2 061	28,2	2
00505 Mäntsälä	888	88,9	654	776	199	47	12	2 174	29,0	17
00506 Mänttä	305	84,3	229	252	62	20	-	2 188	27,2	31
00507 Mäntyharju	385	85,5	303	351	67	14	7	2 239	32,4	19
00529 Naantali	680	82,4	540	614	145	68	-	2 200	30,7	67
00531 Nakkila	286	81,1	192	239	83	7	-	2 340	27,9	13
00532 Nastola	697	88,1	569	614	117	34	14	2 202	33,9	21
00533 Nauvo	98	84,7	75	78	18	6	2	2 273	27,2	-
00534 Nilsiä	504	74,0	345	420	66	32	11	2 127	29,1	-
00535 Nivala	730	82,3	551	621	128	19	13	2 197	31,6	14
00536 Nokia	1 730	84,3	1 151	1 525	289	84	42	2 219	32,7	110
00537 Noormarkku	260	86,2	189	225	53	14	-	2 213	24,7	-
00538 Nousiainen	195	81,5	156	171	74	7	-	2 309	29,1	-
00540 Nummi-Pusula	312	90,1	242	273	63	14	9	2 104	30,7	-

* Tiedot vuodelta 2004

Taulukko 10a. Kuntasektorin kuukausi- ja tuntipalkkaisten lukumäärät ja ansiot palvelussuhteen ja sopimusalan mukaan kunnittain lokakuussa 2005

Tabell 10a. Månads- och timavlönade inom den kommunala sektorn; antal löner efter anställningsförhållande, avtalsbransch och kommun i oktober 2005

Kunta Kommun	Kuukausipalkkaiset ¹⁾ Månadsavlönade ¹⁾		Säännöllinen ansio Ordinarie lön €/kk					Tuntipalkkaiset Timavlönade		
	Lukumäärä	Naiset	Vakinaiset	Kokoaikaiset ²⁾	Opettajat	Tekniset	Lääkärit	Yhteensä	Vaihtelu ³⁾	Yhteensä ⁴⁾
	Antal	Kvinnor %	Ordinarie	Heltids- anställda ²⁾	Lärare	Tekniska	Läkare	Totalt	Variant ³⁾ %	Totalt ⁴⁾
00541 Nurmes	433	82,4	322	388	94	31	-	2 167	27,3	34
00543 Nurmijärvi	2 065	89,2	1 514	1 766	399	94	44	2 150	30,4	74
00544 Nummo	488	83,4	371	427	133	14	-	2 158	27,9	27
00545 Närpiö	490	83,7	384	324	105	20	-	2 292	25,1	9
00559 Oravainen	161	79,5	131	100	20	8	-	2 169	23,4	-
00560 Orimattila	625	86,4	474	547	151	19	-	2 169	27,4	9
00561 Oripää	73	83,6	42	62	5	4	-	1 933	33,6	-
00562 Orivesi	578	82,2	450	500	90	37	14	2 195	32,9	30
00563 Oulainen	438	83,8	314	370	97	22	-	2 086	20,4	19
00564 Oulu	7 683	75,3	5 178	6 827	1 245	861	266	2 266	32,1	598
00567 Oulunsalo	464	84,7	339	398	126	21	13	2 178	29,2	7
00573 Parainen	703	85,6	534	593	143	41	15	2 211	29,2	22
00576 Padasjoki	239	84,5	186	213	40	11	7	2 117	35,8	-
00577 Paimio	433	82,2	344	377	109	40	-	2 175	28,4	13
00578 Paltamo	147	74,8	103	122	40	9	-	2 157	30,1	5
00580 Parikkala	457	85,3	360	386	56	17	10	2 298	28,9	15
00581 Parkano	433	86,4	308	396	74	23	5	2 133	26,9	20
00583 Pelkosenniemi	70	75,7	59	63	14	2	-	2 302	33,0	-
00584 Perho	228	83,8	163	206	50	12	6	2 164	32,6	4
00585 Pernaja	155	92,3	119	131	22	7	-	2 130	26,9	-
00586 Pemiö	365	88,2	276	323	65	11	9	2 223	30,8	17
00587 Pertteli	125	87,2	103	120	19	7	-	1 990	26,2	-
00588 Pertunmaa	117	86,3	100	104	17	3	1	2 175	25,8	4
00592 Petäjävesi	219	75,8	172	171	45	10	-	2 136	26,8	3
00593 Pieksämäki	465	77,2	377	405	105	30	-	2 026	28,3	31
00640 Pieksänmaa	337	85,2	224	280	69	16	-	1 902	20,6	8
00595 Pielavesi	305	69,8	232	232	64	13	-	2 175	26,9	4
00598 Pietarsaari	1 030	84,2	873	806	221	82	-	2 219	30,6	-
00599 Pedersöre	561	81,8	484	407	146	12	-	2 266	27,6	-
00601 Pihlajavesi	385	76,4	307	312	66	13	7	2 172	27,4	10
00602 Piikkiö	262	83,6	211	231	58	18	-	2 124	26,3	15
00603 Piippola	70	85,7	54	59	6	4	-	2 197	24,8	1
00604 Pirkkala	835	87,2	622	721	150	47	21	2 253	36,4	34
00606 Pohja	262	89,7	210	207	33	14	6	2 073	27,6	-
00607 Polvijärvi	358	76,3	243	253	56	19	6	2 180	27,3	-
00608 Pomarkku	134	86,6	107	108	27	3	-	2 068	25,9	3
00609 Pori	5 658	75,6	4 109	4 687	1 232	688	98	2 341	32,1	598
00611 Pormainen	222	86,0	180	203	59	6	4	2 288	30,3	-
00638 Porvoo	2 848	83,0	2 109	2 434	575	254	52	2 252	30,0	92
00614 Posio	390	74,6	291	262	50	11	6	2 355	35,8	23
00615 Pudasjärvi	680	79,0	504	588	113	22	13	2 145	31,9	59
00616 Pukkila	124	82,3	97	84	13	1	-	2 189	26,6	5
00617 Pulkkila	118	81,4	94	93	29	7	-	2 449	25,9	3
00618 Punkaharju	195	82,1	148	164	43	10	-	2 190	23,2	-
00619 Punkalaidun	215	82,3	160	183	40	12	-	2 073	26,6	3
00620 Puolanka	132	72,0	95	117	39	13	-	2 165	36,2	9
00623 Puumala	185	83,2	135	144	53	10	-	2 339	32,6	4
00624 Pyhtää	231	86,1	171	197	46	10	5	2 178	33,5	9
00625 Pyhäjoki	206	83,5	159	162	45	9	-	2 171	24,9	10
00626 Pyhäjärvi	469	80,2	367	411	70	14	6	2 150	25,6	8
00630 Pyhäntä	108	88,9	81	100	26	1	-	2 159	26,5	8
00631 Pyhärinta	70	88,6	57	57	13	4	-	2 086	28,5	-
00632 Pyhäselkä	422	82,9	301	348	96	19	9	2 163	29,7	14
00633 Pylkönmäki	39	89,7	32	31	4	3	-	1 997	26,6	11
00635 Pälkäne	259	81,9	208	224	51	9	-	2 132	25,0	1
00636 Pöytyä*	157	83,4	128	138	21	6	-	-	-	3
00678 Raaha	982	86,3	717	853	261	34	-	2 222	27,3	68
00680 Raisio	1 089	84,6	881	977	194	81	30	2 217	31,2	85
00681 Rantasalmi	293	76,1	197	215	55	6	-	2 210	30,5	13
00682 Rantsila	83	80,7	62	76	24	9	-	2 253	27,5	6
00683 Ranua	353	83,3	253	293	75	17	8	2 306	30,0	12

* Tiedot vuodelta 2004

Taulukko 10a. Kuntasektorin kuukausi- ja tuntipalkkaisten lukumäärät ja ansiot palvelussuhteen ja sopimusalan mukaan kunnittain lokakuussa 2005

Tabell 10a. Månads- och timavlönade inom den kommunala sektorn; antal löner efter anställningsförhållande, avtalsbransch och kommun i oktober 2005

Kunta Kommun	Kuukausipalkkaiset ¹⁾ Månadsavlönade ¹⁾						Säännöllinen ansio Ordinarie lön €/kk		Tuntipalkkaiset Timavlönade	
	Lukumäärä Antal	Naiset Kvinnor %	Vakinaiset Ordinarie	Kokoaikaiset ²⁾ Heltids- anställda ²⁾		Lääkärit Läkare	Yhteensä Totalt	Vaihtelu ³⁾ Variant ³⁾ %	Yhteensä ⁴⁾ Totalt ⁴⁾	
				Opettajat Lärare	Tekniset Tekniska					
00684 Rauma	1 859	80,7	1 376	1 576	454	164	-	2 223	28,6	157
00686 Rautalampi	175	77,1	127	152	40	2	-	2 140	29,8	10
00687 Rautavaara	143	76,9	100	125	23	5	3	2 125	26,5	2
00689 Rautjärvi	273	86,4	219	223	33	11	4	2 133	27,1	10
00691 Reisjärvi	198	80,3	196	175	37	4	3	2 282	29,3	16
00692 Renko	16	93,8	2	11	1	-	-	1 886	24,9	-
00694 Riihimäki	1 237	83,9	938	1 030	288	80	-	2 158	27,1	96
00696 Ristina	225	80,4	176	211	57	21	-	2 181	29,9	-
00697 Ristijärvi	141	57,4	99	63	14	7	-	2 301	32,4	-
00698 Rovaniemi	1 880	81,7	1 423	1 666	323	124	32	2 287	32,3	135
00699 Rovaniemen mlk	1 139	82,9	772	1 015	251	40	27	2 291	32,4	-
00700 Ruokolampi	337	89,0	255	297	49	10	7	2 160	31,6	12
00701 Ruotsinpyhtää	26	80,8	26	23	-	1	-	2 004	21,1	-
00702 Ruovesi	375	83,7	274	303	57	18	7	2 234	33,9	7
00704 Rusko	167	85,0	129	151	48	6	4	2 178	35,5	-
00705 Rymättylä	72	87,5	59	69	12	4	-	2 204	27,4	-
00707 Rääkkylä	120	74,2	99	98	24	11	-	2 179	25,1	-
00708 Ruukki	302	78,8	222	233	72	5	-	2 152	24,0	15
00729 Saarijärvi	582	80,6	443	478	104	30	-	2 151	26,2	33
00732 Salla	382	78,8	257	306	47	27	7	2 371	37,5	10
00734 Salo	1 421	84,5	1 046	1 241	292	88	-	2 251	26,7	-
00736 Saltvik	85	82,4	57	56	13	4	-	2 323	23,3	-
00737 Sammatti	52	88,5	37	44	5	2	-	2 018	23,7	-
00738 Sauvo	129	89,1	102	119	25	7	-	2 148	24,1	-
00739 Savitaipale	310	86,1	246	230	44	14	8	2 196	31,5	5
00740 Savonlinna	1 106	81,2	883	954	214	92	-	2 169	26,5	86
00741 Savonranta	59	81,4	49	53	9	5	-	2 003	24,2	-
00742 Savukoski	88	78,4	69	72	17	11	-	2 310	32,7	3
00743 Seinäjoki	1 614	76,0	1 252	1 446	322	207	-	2 263	29,4	124
00746 Sievi	359	73,5	265	303	78	13	-	2 148	23,8	3
00747 Siikainen	101	86,1	70	80	19	5	-	2 105	25,6	4
00748 Siikajoki	84	89,3	65	74	21	3	-	2 194	29,6	2
00749 Siilinjärvi	922	83,7	675	780	218	36	2	2 181	27,8	46
00751 Simo	232	87,1	178	189	42	11	4	2 231	26,0	2
00753 Sipoo	989	88,2	760	839	204	49	20	2 178	30,2	27
00755 Siuntio*	262	88,5	192	211	38	11	4	-	-	-
00758 Sodankylä	727	79,5	498	602	151	31	11	2 365	30,9	4
00759 Soini	168	76,8	123	132	31	14	-	2 147	25,3	-
00761 Somero	572	88,3	413	497	95	16	11	2 128	29,7	15
00762 Sonkajärvi	319	81,2	243	282	48	15	6	2 185	27,4	3
00765 Solkamo	454	70,3	326	358	105	42	-	2 219	30,2	5
00766 Sottunga*	6	83,3	5	2	1	-	-
00768 Sulkava	169	79,9	120	147	38	12	-	2 083	24,4	-
00770 Sumiainen	47	85,1	30	43	8	1	-	2 065	22,0	1
00771 Sund	47	89,4	44	26	9	3	-	2 443	23,9	-
00772 Suodenniemi	37	70,3	31	32	7	5	-	2 071	28,5	-
00774 Suolahti	252	77,0	173	222	62	33	-	2 235	29,3	-
00775 Suomenniemi	43	81,4	30	31	4	4	-	1 994	31,0	-
00776 Suomensjärvi	49	85,7	32	39	7	2	-	1 975	27,8	-
00777 Suomussalmi	338	75,4	243	274	86	27	-	2 139	30,8	37
00778 Suonenjoki	365	83,0	273	305	87	24	-	2 144	26,5	28
00781 Sysmä	341	78,6	271	294	49	11	5	2 133	27,3	9
00783 Säkyä	212	80,2	180	187	51	21	2	2 242	29,6	-
00784 Särkisalo	42	85,7	34	38	3	3	-	2 106	27,2	-
00785 Vaala	255	83,1	180	214	49	12	5	2 269	38,4	21
00831 Taipalsaari	243	83,1	179	202	42	14	6	2 209	32,3	-
00832 Taivalkoski	283	80,2	200	235	52	9	7	2 434	32,1	17
00833 Taivassalo	86	77,9	72	81	23	10	-	2 197	26,1	1
00834 Tammela	325	84,0	240	281	56	13	-	2 113	24,6	7
00835 Tammisaari	895	83,7	667	676	165	63	14	2 244	30,4	38
00837 Tampere	11 665	71,2	8 826	10 150	2 215	1 257	317	2 288	31,6	1 139

* Tiedot vuodelta 2004

Taulukko 10a. Kuntasektorin kuukausi- ja tuntipalkkaisten lukumäärät ja ansiot palvelussuhteen ja sopimusalan mukaan kunnittain lokakuussa 2005

Tabell 10a. Månads- och timavlönade inom den kommunala sektorn; antal löner efter anställningsförhållande, avtalsbransch och kommun i oktober 2005

Kunta Kommun	Kuukausipalkkaiset ¹⁾ Månadsavlönade ¹⁾							Säännöllinen ansio Ordinarie lön €/kk		Tuntipalkkaiset Timavlönade	
	Lukumäärä Antal	Naiset Kvinnor %	Vakinaiset Ordinarie	Kokoaikaiset ²⁾ Heltids- anställda ²⁾		Tekniset Tekniska	Lääkärit Läkare	Yhteensä Totalt	Vaihtelu ³⁾ Variant ³⁾ %	Yhteensä ⁴⁾ Totalt ⁴⁾	
				Opettajat Lärare							
00838 Tarvasjoki	96	91,7	74	82	21	3	-	2 191	31,5	-	
00844 Tervo	96	83,3	69	82	16	5	-	2 149	28,8	9	
00845 Tervola	338	73,4	242	285	48	6	6	2 172	29,9	6	
00846 Teuva	420	87,9	301	361	67	10	8	2 202	29,0	12	
00848 Tohmajärvi	434	81,3	273	341	66	17	7	2 233	31,2	8	
00849 Toholampi	300	81,0	242	240	53	10	8	2 273	37,9	1	
00850 Toivakka	123	86,2	90	106	28	4	-	2 063	26,0	-	
00851 Tornio	1 287	82,9	906	1 097	248	75	21	2 230	31,5	39	
00853 Turku	12 306	76,0	8 687	10 851	2 262	1 133	269	2 270	31,9	915	
00854 Pello	343	83,7	264	275	54	16	7	2 260	34,2	8	
00855 Tuulos	76	92,1	54	68	6	8	-	2 017	25,1	-	
00857 Tuusniemi	151	81,5	99	133	34	5	-	2 163	29,4	9	
00858 Tuusula	1 662	86,5	1 203	1 513	396	71	40	2 245	30,0	69	
00859 Tymävä	278	87,1	208	256	69	6	6	2 124	30,5	11	
00863 Töysä	147	89,1	96	125	35	4	-	2 157	29,8	6	
00864 Toijala	426	86,4	321	380	74	26	9	2 084	34,3	11	
00885 Ullava	68	89,7	34	54	9	3	-	2 023	26,0	-	
00886 Ulvila	680	85,7	535	567	132	32	17	2 191	30,0	31	
00887 Urjala	221	80,1	204	215	51	6	-	2 100	26,0	9	
00889 Utajärvi	246	82,1	163	221	45	13	6	2 216	31,3	6	
00890 Utsjoki	33	66,7	23	32	31	2	-	3 488	29,0	-	
00892 Uurainen	154	88,3	96	119	27	4	-	2 261	24,9	3	
00893 Uusikaarlepyy	495	83,6	391	325	105	33	11	2 195	29,9	23	
00895 Uusikaupunki	948	78,2	745	811	179	91	19	2 233	30,3	-	
00905 Vaasa	4 561	77,1	3 388	3 819	922	379	64	2 330	32,0	299	
00906 Vahto	63	87,3	51	62	11	4	-	1 916	29,2	-	
00908 Valkeakoski	1 235	85,7	933	1 052	231	81	29	2 292	34,3	76	
00909 Valkeala	475	85,1	378	420	113	21	-	2 152	26,4	25	
00911 Valtimo	204	64,2	152	141	33	9	-	2 167	27,9	5	
00912 Vammala	393	76,3	296	356	143	18	-	2 268	30,0	50	
00913 Vampula	130	75,4	107	109	7	2	-	1 972	24,3	-	
00092 Vantaa	9 517	80,4	7 069	8 593	1 962	916	203	2 243	33,3	460	
00915 Varkaus	1 692	85,4	1 309	1 516	238	86	58	2 243	35,5	161	
00916 Varpaisjärvi	174	86,8	130	156	30	3	4	2 171	23,3	7	
00918 Vehmaa	142	81,7	99	114	25	2	-	1 814	30,5	-	
00920 Velkua	7	85,7	4	5	3	-	-	2	
00921 Vesanto	200	69,0	149	139	30	9	-	2 185	29,5	-	
00922 Vesilahti	223	88,8	162	192	42	9	6	2 207	36,3	-	
00923 Västanfjärd	44	84,1	31	28	4	3	-	2 260	30,2	-	
00924 Veteli	167	83,8	135	129	54	9	-	2 151	26,6	4	
00925 Vieremä	257	75,1	188	190	50	5	-	1 991	23,9	19	
00926 Vihanti	191	87,4	140	158	53	5	-	2 133	25,8	7	
00927 Vihti	1 169	88,4	962	1 036	254	53	20	2 231	30,3	43	
00928 Viiala*	266	86,8	191	233	59	13	-	-	-	-	
00931 Viitasaari	489	84,0	332	421	72	22	9	2 129	29,9	30	
00932 Viljakkala	98	82,7	69	89	13	9	3	2 146	34,2	-	
00933 Viippula	266	88,3	213	223	44	16	1	2 151	24,6	10	
00934 Vimpeli	178	83,7	144	159	41	10	-	2 256	37,7	7	
00935 Virolahti	189	81,5	137	166	33	19	-	2 172	27,1	-	
00936 Virrat	530	84,3	373	443	88	29	7	2 305	34,0	32	
00940 Vuolijoki	98	74,5	69	85	30	8	-	2 217	33,0	2	
00941 Vårdö	26	88,5	18	11	3	2	-	2 489	26,8	5	
00942 Vähäkylä	232	89,7	161	200	49	5	-	2 087	28,0	7	
00944 Vöyri	259	83,4	176	183	62	8	-	2 164	25,0	-	
00971 Ylihärmä*	167	85,0	138	146	32	9	4	-	-	-	
00972 Yli-Ii	199	70,4	146	154	31	7	2	2 129	27,1	6	
00973 Ylikiiminki	212	85,4	155	183	38	3	5	2 219	31,3	2	
00975 Ylistaro	280	85,4	198	249	59	9	-	2 146	27,1	12	
00976 Ylitornio	451	76,5	318	374	49	13	8	2 157	29,8	4	
00977 Ylivieska	761	73,1	549	673	172	135	-	2 255	27,0	48	
00978 Ylämaa	52	84,6	41	40	4	7	2	2 284	26,8	-	

* Tiedot vuodelta 2004

Taulukko 10a. Kuntasektorin kuukausi- ja tuntipalkkaisten lukumäärät ja ansiot palvelussuhteen ja sopimusalan mukaan kunnittain lokakuussa 2005

Tabell 10a. Månads- och timavlönade inom den kommunala sektorn; antal löner efter anställningsförhållande, avtalsbransch och kommun i oktober 2005

Kunta Kommun	Kuukausipalkkaiset ¹⁾ Månadsavlönade ¹⁾							Säännöllinen ansio Ordinarie lön €/kk		Tuntipalkkaiset Timavlönade
	Lukumäärä	Naiset	Vakinaiset	Kokoaikaiset ²⁾	Opettajat	Tekniset	Lääkärit	Yhteensä	Vaihtelu ³⁾	Yhteensä ⁴⁾
	Antal	Kvinnor %	Ordinarie	Heltids- anställda ²⁾	Lärare	Tekniska	Läkare	Totalt	Variant ³⁾ %	Totalt ⁴⁾
00979 Yläne	105	85,7	84	93	19	4	-	2 192	27,5	2
00980 Ylöjärvi	1 179	86,6	929	1 047	246	60	27	2 116	32,4	73
00981 Ypäjä	165	84,8	128	152	25	4	-	2 052	23,8	2
00988 Äetsä	228	83,3	162	199	55	11	-	2 177	27,4	6
00989 Ähtäri	333	81,7	255	290	71	21	-	2 158	26,6	17
00992 Äänekoski	677	83,0	456	556	149	46	-	2 271	25,3	46

¹⁾Kokoaikaiset täysipalkkaiset ja kokoaikaiset osapalkkaiset ja osa-aikaiset palkansaajat - Heltidsanställda med full lön och heltidsanställda med dellön och deltidsanställda löntagare.

²⁾Kokoaikaiset täysipalkkaiset ja kokoaikaiset osapalkkaiset palkansaajat - Heltidsanställda med full lön och heltidsanställda med dellön

³⁾Vaihtelukerroin = keskihajonta/keskiarvo % - Variationskoefficient = standardavvikelse / medeltal %

⁴⁾Palkkaryhmä - Lönegrupp 1-4, 9, N, O, S

* Tiedot vuodelta 2004

Taulukko 10b. Kuntasektorin kuukausipalkkaisten lukumäärät ja ansiot palvelussuhteen, sopimusalan ja sukupuolen mukaan kuntayhtymittäin lokakuussa 2005

Tabell 10b. Månadsavlönade inom den kommunala sektorn; antal och löner efter anställningsförhållande, avtalsbransch och kön i samkommun i oktober 2005

Kuntayhtymät Samkommun	Kuukausipalkkaiset ¹⁾					Säännöllinen ansio					
	Månadsavlönade ¹⁾					Ordinarie lön €/kk					
	Lukumäärä		Naiset	Vakinaiset	Kokoaikaiset ²⁾	Kvtes	Opettajat	Tekniset	Lääkärit	Yhteensä	Vaihtelu ³⁾
	Antal	Kvinnor	Ordinarie	Heltids-	Akta	Lärare	Tekniska	Läkare	Totalt	Variant ³⁾	
	%		anställda ²⁾						%		
KUNTASEKTORI YHTEENSÄ	403 957	80,4	300 375	350 221	298 009	66 151	25 540	13 531	2 308	34,0	
KY:t yhteensä	114 469	80,7	83 615	99 973	90 749	11 493	3 486	8 741	2 475	-	
02100 Helsingin ja Uudenmaan sairaanhoitopiiri	18 899	85,3	14 002	16 432	16 404	-	285	2 210	2 629	38,4	
02101 Etelä-Karjalan sairaanhoitopiiriin ky	1 315	86,8	994	1 236	1 163	-	30	122	2 504	48,0	
02103 Kanta-Hämeen sairaanhoitopiiriin ky	1 884	84,4	1 428	1 672	1 617	-	78	189	2 357	37,1	
02105 Länsi-Pohjan sairaanhoitopiiriin ky	878	87,1	627	795	779	-	27	72	2 353	34,9	
02106 Keski-Suomen sairaanhoitopiiriin ky	3 095	82,9	2 202	2 673	2 720	1	89	285	2 409	40,8	
02107 Pohjois-Savon sairaanhoitopiiriin ky	3 904	81,2	2 746	3 473	3 327	-	146	431	2 467	37,8	
02108 Lapin sairaanhoitopiiriin ky	1 370	83,1	1 031	1 260	1 210	-	48	112	2 429	35,1	
02109 Etelä-Savon sairaanhoitopiiriin ky	1 315	81,9	1 012	1 168	1 151	-	49	115	2 389	38,2	
02110 Pohjois-Karjalan sairaanhoitopiiriin ky	2 267	82,3	1 848	1 943	2 002	-	80	185	2 365	41,5	
02111 Satakunnan sairaanhoitopiiriin ky	2 997	86,1	2 161	2 567	2 664	1	112	220	2 455	40,3	
02112 Itä-Savon sairaanhoitopiiriin ky	821	86,6	596	773	734	-	19	68	2 403	40,4	
02113 Etelä-Pohjanmaan sairaanhoitopiiriin ky	2 535	83,6	1 775	2 181	2 253	1	73	208	2 366	37,7	
02114 Pirkanmaan sairaanhoitopiiriin ky	6 281	84,2	4 397	5 605	5 427	-	153	701	2 483	42,0	
02115 Varsinais-Suomen sairaanhoitopiiriin ky	6 538	85,1	4 592	5 847	5 679	1	125	733	2 405	43,1	
02116 Vasa sjukvårdsdistrikt skn	2 049	87,8	1 495	1 633	1 952	1	93	3	2 116	19,3	
02117 Kymenlaakson sairaanhoitopiiriin ky	1 877	87,4	1 422	1 668	1 711	-	5	161	2 457	43,7	
02118 Keski-Pohjanmaan sairaanhoitopiiriin ky	1 005	82,0	744	823	879	-	24	102	2 461	37,3	
02119 Pohjois-Pohjanmaan sairaanhoitopiiriin ky	5 347	83,6	3 674	4 581	4 632	-	119	596	2 427	41,6	
02120 Päijät-Hämeen sairaanhoitopiiriin ky	2 074	84,9	1 496	1 846	1 823	-	47	204	2 466	42,5	
02501 Kolpeneen palvelukeskuksen ky	224	84,4	149	199	211	6	5	2	2 223	21,7	
02502 Kymenlaakson erityishuollon ky	408	91,4	263	343	397	2	7	2	2 149	20,9	
02503 Kärkällä samkommun	721	83,5	559	522	716	-	2	3	2 302	21,7	
02504 Suojarinteen kuntayhtymä	128	84,4	90	112	123	-	4	1	2 038	23,1	
02505 Pirkanmaan sosiaalipalvelujen ky	735	85,3	488	679	710	7	14	4	2 117	20,1	
02506 Pääjärven kuntayhtymä	562	87,7	322	530	539	11	8	4	2 161	19,5	
02507 Varsinais-Suomen erityishuoltopiiriin ky	400	86,0	281	371	384	4	10	2	2 095	20,3	
02508 Eskoon sosiaalipalvelujen ky	370	89,5	258	331	359	-	10	1	2 149	19,6	
02509 Pohjois-Pohjanmaan erityishuoltopiiriin ky	365	84,9	270	349	354	-	6	5	1 936	23,2	
02510 Honkalammen kuntayhtymä	342	87,1	234	292	334	6	-	2	2 132	20,5	
02511 Uudenmaan erityispalvelut ky	597	88,3	424	505	589	2	6	-	2 103	19,1	
02512 Satakunnan erityishuoltopiiriin ky	337	88,7	228	314	324	1	9	3	2 138	21,6	
02513 Vaalijalan kuntayhtymä	585	76,9	387	534	560	8	13	4	2 081	19,1	
02515 Alands omsorgsförbund skn	118	90,7	81	81	117	-	1	-	2 385	19,4	
02708 Kajalakoti kuntayhtymä	43	97,7	33	42	43	-	-	-	1 970	15,0	
02710 Karinaisten-Tarvasjoen vanhainkodin ky	24	100,0	19	22	24	-	-	-	1 965	13,8	
02713 Hintan vanhainkodin ky	57	98,2	43	56	57	-	-	-	1 990	15,6	
02717 Vanhainkoti Pentorinne ky	38	94,7	23	36	38	-	-	-	1 907	13,8	
02729 Vanhainkoti Moisio ky	53	96,2	36	51	53	-	-	-	1 974	13,0	
02748 Kommunalförbundet för De Gamlas Hem	67	95,5	46	59	66	-	1	-	2 615	25,5	
02752 Askaisten vanhainkodin ky	35	94,3	24	35	35	-	-	-	1 943	14,8	
02801 Varsinais-Suomen lastensuojelun ky	32	62,5	18	30	32	-	-	-	2 439	17,7	
02804 Nikinharjun kuntayhtymä	33	87,9	26	31	32	1	-	-	2 027	17,4	
02806 Päijät-Hämeen perheneuvolan ky	22	90,9	17	17	21	-	-	1	2 653	20,9	
02812 Kymenlaakson kasvatus- ja perheneuvolan ky	16	93,8	14	14	16	-	-	-	2 684	18,0	
02902 Hämeen päihdehuollon ky	33	66,7	27	33	30	-	3	-	2 061	19,8	
02903 Itä-Suomen päihdehuollon kuntayhtymä	28	67,9	18	28	25	-	3	-	2 079	21,3	
02907 Uudenmaan päihdehuollon ky	37	64,9	30	36	35	-	2	-	2 148	17,8	
03101 Vammalan seudun ammatillisen koulut. ky	110	66,4	85	95	32	75	3	-	2 430	27,7	
03102 Siika-Pyhäjokialueen koulutuskuntayhtymä	133	57,1	91	121	53	71	9	-	2 277	26,6	
03107 Jyväskylän koulutuskuntayhtymä	800	59,9	543	638	222	543	35	-	2 661	27,2	
03108 Jämsän seudun koulutuskeskus	196	57,1	153	163	55	125	16	-	2 534	25,4	
03110 Kalajokilaakson koulutuskuntayhtymä	340	55,6	239	295	116	211	13	-	2 395	26,1	
03111 Kangasalan ammattioppilaitoksen ky	45	48,9	28	42	14	31	-	-	2 379	25,2	
03113 Keski-Pohjanmaan koulutuskuntayhtymä	523	57,2	357	463	219	282	22	-	2 527	31,4	
03114 Keski-Savon oppimiskeskuksen ky	91	44,0	77	81	28	54	9	-	2 487	24,8	
03115 Keski-Uudenmaan ammattikoulutusyhtymä	434	63,4	345	387	153	274	7	-	2 479	26,9	
03116 Koillis-Pohjanmaan ammatillisen koulut. ky	91	41,8	64	86	35	56	-	-	2 622	53,0	
U311/ Kokemaenjokilaakson ammatillisen koulutuksen ky	111	45,9	87	109	35	70	6	-	2 414	27,0	

*Tiedot vuodelta 2004

Taulukko 10b. Kuntasektorin kuukausipalkkaisten lukumäärät ja ansiot palvelussuhteen, sopimusalan ja sukupuolen mukaan kuntayhtymittäin lokakuussa 2005

Tabell 10b. Månadsavlönade inom den kommunala sektorn; antal och löner efter anställningsförhållande, avtalsbransch och kön i samkommun i oktober 2005

Kuntayhtymät Samkommun	Kuukausipalkkaiset ¹⁾								Säännöllinen ansio	
	Månadsavlönade ¹⁾								Ordinarie lön €/kk	
	Lukumäärä	Naiset	Vakinaiset	Kokoaikaiset ²⁾	Kvtes	Opettajat	Tekniset	Lääkärit	Yhteensä	Vaihtelu ³⁾
Antal	Kvinnor	Ordinarie	Heltids-	Akta	Lärare	Tekniska	Läkare	Totalt	Variant ³⁾	
	%		anställda ²⁾						%	
03119 Hämeenmaan ammatti-instituutti	72	52,8	45	63	17	53	2	-	2 469	22,8
03120 Länsi-Uudenmaan ammattikoulutusyhtymä	304	61,5	226	262	89	205	10	-	2 472	27,0
03121 Loimaan ammatti-instituutti ky	128	63,3	104	111	38	87	3	-	2 489	27,3
03122 Lounais-Hämeen ammatillisen koulutuksen ky	120	55,8	93	107	35	77	8	-	2 476	26,0
03123 Länsi-Lapin koulutuskuntayhtymä	267	43,1	180	237	99	166	2	-	2 480	29,3
03125 Mäntän seudun ammatillisen koulutuksen ky	81	55,6	49	77	36	41	4	-	2 473	21,4
03127 Pirkanmaan ammatillisen koulutuksen ky	244	61,9	185	213	124	111	9	-	2 368	28,7
03128 Pohjois-Karjalan koulutuskuntayhtymä	965	55,4	654	795	340	568	57	-	2 509	28,5
03130 Pohjois-Satakunnan koulutuskuntayhtymä	63	55,6	48	58	22	39	2	-	2 368	25,9
03132 Itä-Uudenmaan koulutuskuntayhtymä	213	65,3	168	189	117	94	2	-	2 428	27,3
03133 Raahan koulutuskuntayhtymä	132	53,8	93	119	49	71	12	-	2 335	29,6
03134 Raision seudun koulutuskuntayhtymä	146	62,3	120	125	33	108	5	-	2 596	24,7
03136 Riihimäen seudun ammattioppilaitoksen ky	92	53,3	46	85	26	64	2	-	2 514	25,2
03137 Salon seudun koulutuskuntayhtymä	257	63,0	181	237	72	178	7	-	2 572	29,5
03138 Itä-Savon koulutuskuntayhtymä	292	56,8	219	253	91	174	27	-	2 391	28,8
03140 Suomenselän koulutuskuntayhtymä	46	45,7	27	42	16	30	-	-	2 225	25,7
03141 Kurikan ammattioppilaitoksen ky	63	36,5	44	57	13	46	4	-	2 471	21,2
03142 Etelä-Savon koulutuksen ky	414	58,9	290	307	143	251	20	-	2 418	29,0
U3144 Valkeakosken seudun ammatillisten oppilaitosten ky	151	60,3	99	114	53	92	6	-	2 491	28,9
03146 Västra nylands yrkesskola samkommun	48	50,0	26	43	17	31	-	-	2 325	26,1
03147 Ylä-Savon ammatillisen koulutuksen ky	265	52,1	170	221	90	161	14	-	2 518	25,6
03148 Optima samkommun	221	56,1	162	169	114	107	-	-	2 335	26,0
03149 Abolands yrkesinstitut samkommun	39	51,3	25	36	13	26	-	-	2 206	25,0
03150 Äänekosken ammatillisen koulutuksen ky	213	55,9	163	195	70	133	10	-	2 664	21,9
U3151 Samkommunen för yrkesutbildning i Östra Nyland	53	54,7	42	49	16	34	3	-	2 255	25,7
03156 Hämeenlinnan koulutuskuntayhtymä	323	63,5	252	286	94	219	10	-	2 561	27,8
03163 Espoon seudun koulutuskuntayhtymä	486	61,7	374	411	139	338	9	-	2 538	24,2
03164 EVTEK - kuntayhtymä	308	52,9	246	273	110	195	3	-	3 405	34,2
03165 Vocana (Sydösterbottens yrkesskola sk)	35	45,7	26	32	15	18	2	-	2 327	25,6
03166 Rovaniemen koulutuskuntayhtymä	768	54,2	535	664	287	440	41	-	2 731	30,2
03167 Suupohjan koulutuskuntayhtymä	92	54,3	81	81	41	46	5	-	2 359	26,2
03168 Oulun seudun ammatillisen koulutuksen ky	1 388	56,6	817	1 213	474	851	63	-	2 684	30,9
03169 Päijät-Hämeen koulutuskonsemi	1 452	60,7	1 025	1 225	596	783	73	-	2 563	31,6
03170 Savonia ammattikorkeakoulun kuntayhtymä	572	55,6	369	507	201	350	21	-	3 083	29,9
03171 Seinäjoen koulutuskuntayhtymä	911	59,6	598	820	352	541	18	-	2 765	30,5
03172 Hämeen ammatillisen korkeakoulutuksen ky	758	55,0	500	655	363	372	23	-	2 955	34,8
03173 Mikkelin ammattikorkeakouluyhtymä	431	57,3	262	382	239	186	6	-	2 774	31,2
03174 Etelä-Karjalan koulutuskuntayhtymä	774	61,8	587	647	231	513	30	-	2 686	31,2
03175 Länsi-Pirkanmaan koulutuskuntayhtymä	217	57,6	149	187	101	115	1	-	2 374	28,9
03176 Varsinais-Suomen maaseutuoppilaitoksen ky	84	66,7	69	74	35	44	5	-	2 479	37,8
03177 Länsi-Suomen ammatillisen aikuiskoulut. ky	99	45,5	85	96	21	78	-	-	2 844	25,9
03178 Hämeenlinnan seudun kansalaisopiston ky	19	73,7	17	17	9	10	-	-	2 586	30,3
03179 Pieksamäen seudun aikuisopiston ky	15	66,7	7	15	3	12	-	-	2 143	18,9
03180 Järviselän ammatti-instituutti	120	55,8	79	110	54	56	10	-	2 325	26,2
03181 Savon koulutuskuntayhtymä	1 013	57,6	748	880	333	633	47	-	2 617	27,6
04103 Korpelan voima ky	2	50,0	2	2	2	-	-	-
04106 Raision-Naantalin vesilaitos ky	11	36,4	11	10	0	-	11	-	2 466	24,0
04108 Tuusulan seudun vesilaitos ky	10	10,0	9	10	3	-	7	-	2 400	43,7
05100 Suomen kuntaliitto	286	65,0	258	263	282	3	-	1	3 610	42,3
05102 Kuntien eläkevakuutus	374	74,6	346	348	372	-	-	2	3 345	55,5
05105 Suomen satamaliitto	3	66,7	3	3	3	-	-	-
05112 Pirkanmaan liitto	38	50,0	32	34	32	-	6	-	2 961	41,7
05113 Uudenmaan liitto	70	67,1	54	60	51	-	19	-	3 086	40,5
05114 Itä-Uudenmaan liitto	25	56,0	13	24	18	-	7	-	2 973	32,3
05115 Satakuntaliitto	31	58,1	22	27	24	-	7	-	2 893	34,5
05116 Lapin liitto	59	50,8	31	56	42	-	17	-	2 776	29,7
05118 Varsinais-Suomen liitto	50	66,0	36	48	41	-	9	-	3 176	39,9
05126 Etelä-Karjalan liitto	25	68,0	14	24	22	-	3	-	3 058	41,9
05127 Hämeen liitto	32	62,5	26	27	26	-	6	-	2 672	29,1
05128 Päijät-Hämeen liitto	257	13,2	210	256	66	-	191	-	2 652	25,4

*Tiedot vuodelta 2004

Taulukko 10b. Kuntasektorin kuukausipalkkaisten lukumäärät ja ansiot palvelussuhteen, sopimusalan ja sukupuolen mukaan kuntayhtymittäin lokakuussa 2005
Tabell 10b. Månadsavlönade inom den kommunala sektorn; antal och löner efter anställningsförhållande, avtalsbransch och kön i samkommun i oktober 2005

Kuntayhtymät Samkommun	Kuukausipalkkaiset ¹⁾								Säännöllinen ansio	
	Månadsavlönade ¹⁾								Ordinarie lön €/kk	
	Lukumäärä	Naiset	Vakinaiset	Kokoaikaiset ²⁾	Kvtes	Opettajat	Tekniset	Lääkärit	Yhteensä	Vaihtelu ³⁾
Antal	Kvinnor	Ordinarie	Heltids-	Akta	Lärare	Tekniska	Läkare	Totalt	Variant ³⁾	
	%		anställda ²⁾						%	
05130 Keski-Suomen liitto	37	59,5	30	36	33	-	4	-	3 316	39,2
05131 Keski-Pohjanmaan liitto	18	61,1	9	18	18	-	-	-	2 753	37,4
05132 Etelä-Pohjanmaan liitto	35	62,9	21	31	35	-	-	-	2 913	34,4
05133 Pohjanmaan liitto	25	60,0	19	21	25	-	-	-	3 301	32,4
05134 Kymenlaakson liitto	33	63,6	23	28	29	-	4	-	2 819	43,8
05135 Suupohjan elinkeinoitoimen ky	159	50,3	123	124	157	-	1	1	2 082	15,3
05137 Pohjois-Pohjanmaan liitto	50	60,0	32	48	44	-	6	-	3 050	32,8
05142 Pohjois-Karjalan maakuntaliitto	48	52,1	26	46	43	-	5	-	2 886	33,8
05143 Pohjois-Savon liitto	36	63,9	25	36	28	-	8	-	2 939	36,6
05144 Etelä-Savon maakuntaliitto	36	58,3	23	30	26	-	10	-	2 752	28,6
05160 Oulunkaaren seutukunnan kuntayhtymä	20	55,0	-	12	19	-	-	1	3 120	31,5
05165 Ylivieskan seutukuntayhtydys	14	42,9	4	13	14	-	-	-	3 028	28,3
05166 Alands kommunförbund k.f.	7	85,7	5	5	7	-	-	-
05174 Kainuun maakunta-kuntayhtymä	3 078	87,3	2 349	2 703	2 705	126	59	188	2 366	33,4
05205 Sagalunds hembygdmuseum sk	4	50,0	3	4	4	-	-	-
05206 Pääkaupunkiseudun yhteistyövaltuuskunta	297	49,5	270	271	135	-	162	-	2 491	33,8
05207 Jokilaaksojen musiikkiopiston ky	26	57,7	24	20	7	19	-	-	2 393	15,4
05208 Södra Alands högstadiedistrikt	95	80,0	69	68	39	55	1	-	2 705	21,7
05209 Skn för Västra Nylands folkhögskola	29	79,3	22	26	16	13	-	-	2 142	29,1
05211 Keski-Uudenmaan vesiensuojelun ky	6	50,0	5	6	3	-	3	-	3 256	22,9
05215 Samkommunen för Kronoby folkhögskola	23	56,5	11	14	9	14	-	-	2 531	25,8
05224 Rovaseutu kuntayhtymä	23	65,2	7	21	23	-	-	-	3 068	29,9
05225 Kouvolan seudun kuntayhtymä	344	65,1	204	298	152	188	4	-	2 446	31,8
05226 Salon seudun kehittämiskeskus ky	13	30,8	6	10	13	-	-	-	3 909	25,9
05227 Svenska Osterbottens förbund för utbildning och kultur	462	58,0	274	360	191	259	12	-	2 671	29,8
05228 Kemin-Tornion ammattikorkeakoulun ky	349	63,6	226	333	124	223	2	-	2 885	28,2
05229 Hyvinkään-Kiihimäen talousalueen yrityspalvelun ky	8	50,0	6	8	8	-	-	-	3 031	28,8
05230 Siikalatvan seutukunnan kehittämiskeskuksen	12	41,7	-	10	12	-	-	-	2 653	24,3
05231 Itä-Lapin kuntayhtymä	13	76,9	-	12	13	-	-	-	2 527	22,3
05232 Itä-Savon kuntayhtymä	45	53,3	3	42	45	-	-	-	2 412	30,1
05233 Vaasan seudun urheiluhallit ky	14	28,6	13	14	4	-	10	-	2 497	19,1
05301 Alavuden seudun terveydenhuollon ky	291	91,1	224	264	261	-	3	27	2 349	49,2
05304 Etelä-Pirkanmaan terveydenhuollon ky	124	90,3	98	103	101	-	3	20	2 535	51,7
05305 Harjavalan seudun terveydenhuollon ky	189	92,6	138	163	168	-	7	14	2 458	57,3
05307 Tiirismaan kansanterveystyön ky	292	93,5	245	247	250	-	7	35	2 457	42,3
05309 Hämeenlinnan seudun kansanterveystyön ky	608	91,9	464	541	518	-	17	73	2 285	40,8
05310 Härkätien kuntayhtymä	201	92,5	157	170	165	-	4	32	2 643	44,3
05312 Iisalmen terveydenhuollon ky	242	87,2	202	214	218	-	3	21	2 336	36,2
05315 Joutsan seudun terveydenhuollon ky	112	91,1	87	89	101	-	4	7	2 203	30,6
05317 Kaakkois-Savon terveydenhuollon ky	109	87,2	89	106	96	-	3	10	2 286	40,5
05318 Kaarinan-Piikkiön terveyskeskus	252	92,5	204	237	213	-	3	36	2 510	38,7
05319 Kangasalan seudun terveyskeskuksen ky	361	92,8	271	320	296	-	10	55	2 485	44,0
05320 Kankaanpään kansanterveystyön ky	244	92,6	191	220	216	-	7	21	2 318	42,0
05321 Kauhavan seudun kansanterveystyön ky	156	89,7	125	132	134	1	6	15	2 442	43,0
05323 Keski-Karjalan terveyskeskuntayhtymä	210	93,8	159	191	187	-	4	19	2 288	36,1
05324 Keuruun-Multian terveydenhuollon ky	213	92,5	171	183	194	-	2	17	2 278	40,7
05327 Kokkolan seudun terveyskeskus ky	478	89,5	353	414	402	-	26	50	2 363	48,5
05328 Malmiska hälso och sjukvårdsområdet sk	741	90,6	734	684	646	-	25	70	2 447	41,3
05330 Malax-Korsnäs hälsoavdelning i samkommun	106	92,5	85	68	96	-	1	9	2 358	45,3
05332 Loviisan seudun terveydenhuollon ky	219	94,5	177	159	188	-	9	22	2 363	40,7
05333 Kouvolan seudun kansanterveystyön ky	663	94,1	515	592	584	-	16	63	2 476	45,5
05334 Laitilan-Pyhärannan kansanterveystyön ky	115	96,5	96	93	103	-	3	9	2 310	35,3
05336 Lammin-Tuuloksen kansanterveystyön ky	90	91,1	74	73	77	-	4	9	2 256	38,0
05342 Forssan seudun terveydenhuollon ky	672	89,3	552	587	571	-	22	79	2 438	44,0
05343 Luoteis-Satakunnan kansanterveystyön ky	188	91,0	141	155	164	-	4	20	2 333	47,0
05346 Muonion-Enontekiön kansanterveystyön ky	64	90,6	49	55	56	-	1	7	2 553	35,3
05347 Mynämäen-Mietoisten terveyskeskuntayhtymä	5	100,0	4	4	4	-	1	-
05350 Naantalinn kansanterveystyön ky	151	93,4	119	125	128	-	3	20	3 010	67,2

*Tiedot vuodelta 2004

Taulukko 10b. Kuntasektorin kuukausipalkkaisten lukumäärät ja ansiot palvelussuhteen, sopimusalan ja sukupuolen mukaan kuntayhtymittäin lokakuussa 2005

Tabell 10b. Månadsavlönade inom den kommunala sektorn; antal och löner efter anställningsförhållande, avtalsbransch och kön i samkommun i oktober 2005

Kuntayhtymät Samkommun	Kuukausipalkkaiset ¹⁾ Månadsavlönade ¹⁾						Säännöllinen ansio Ordinarie lön €/kk				
	Lukumäärä		Vakinaiset Ordinarie	Kokoaikaiset ²⁾ Heltids- anställda ²⁾	Kvtes Akta	Opettajat Lärare	Tekniset Tekniska	Lääkärit Läkare	Yhteensä Totalt	Vaihtelu ³⁾ Variant ³⁾	
	Antal	Naiset Kvinnor %									
05352 Maskun kansanterveystyön ky	123	93,5	101	106	102	-	3	18	2 306	34,2	
05353 Nurmeksien ja Vallimon terveydenhuollon ky	160	87,5	133	147	145	-	4	11	2 410	41,2	
05354 Närpes hälsö- och vårdcentral samkommun	149	91,3	105	93	129	-	7	13	2 364	40,3	
05355 Samkommunen för tolkårsarbetet Oravais, Vörå och Maxmo kommuner	86	87,2	74	50	79	-	1	6	2 283	34,1	
05356 Orimattilan seudun kansanterveystyön ky	222	93,2	180	203	199	-	5	18	2 300	38,3	
05358 Oulaisten seudun kansanterveystyön ky	183	92,9	131	139	157	-	5	21	2 267	30,9	
05359 Paimion-Sauvon kansanterveyskuntayhtymä	106	90,6	81	98	87	-	3	16	2 398	38,0	
05360 Palokan terveydenhuollon ky	540	88,3	412	461	468	-	14	58	2 538	56,9	
05363 Pelkosenniemen-Savukosken kansanterveystyön ky	45	95,6	40	38	41	-	1	3	2 636	44,6	
05364 Tunkkarin kuntayhtymä	171	91,8	119	149	160	-	1	10	2 171	36,5	
05367 Pielaveden ja Keiteleen kansanterveystyön ky	166	89,2	129	156	147	-	4	15	2 214	34,7	
05370 Pöytyän kansanterveystyön ky	120	91,7	100	109	101	-	3	16	2 456	53,6	
05371 Rauman kansanterveystyön ky	438	92,2	336	371	362	-	21	55	2 533	53,2	
05372 Saarnjärven-Karstulan seudun terveydenhuollon ky	331	91,5	281	293	295	-	6	30	2 305	35,5	
05374 Seinäjoen seudun terveysyhtymä	519	89,2	421	460	432	-	27	60	2 440	44,8	
05375 Siilinjärven ja Maaningan terveydenhuollon ky	207	90,8	166	190	177	-	3	27	2 548	48,2	
05376 Sisä-Savon terveydenhuollon ky	342	90,1	238	307	305	-	7	30	2 315	34,0	
05379 Säykylän ja Köyliön kansanterveystyön ky	124	90,3	98	102	115	-	1	8	2 412	39,9	
05383 Korpilahden-Muuramen terveydenhuollon ky	163	88,3	138	144	142	-	3	18	2 270	37,0	
05385 Vieskan terveydenhuoltokuntayhtymä	325	90,5	239	291	275	-	13	37	2 370	43,4	
05388 Ahtärinjärven kansanterveystyön ky	220	93,2	166	182	201	-	1	18	2 266	40,0	
05389 Aäneseudun terveydenhuollon ky	326	90,8	252	259	282	-	17	27	2 426	43,5	
05390 Juvan, Puumalan ja Sulkavan terveyskeskuskuntayhtymä	228	91,2	180	202	200	-	8	20	2 315	35,2	
05391 Loimaan seudun kansanterveystyön ky	190	95,8	159	158	163	-	4	23	2 442	44,7	
05392 Huitisten seudun terveydenhuollon ky	163	89,6	133	147	140	-	5	18	2 567	54,7	
05395 Savonlinnan perusterveydenhuollon ky	388	90,2	321	365	338	-	12	38	2 284	35,5	
05398 Knuutinankaupungin-Kanjoen terveyskeskuksen ky	114	93,0	94	81	93	-	5	16	2 453	41,3	
05400 Jämsän seudun terveydenhuollon ky	586	91,1	457	511	520	-	18	48	2 321	47,3	
05401 Kimitoönns hälsöcentral samkommun	114	94,7	89	73	104	-	-	10	2 356	43,7	
05404 Kyrönmaan terveyskeskuskuntayhtymä	206	94,2	166	177	180	-	7	19	1 837	10,8	
05405 Koillis-Savon kansanterveystyön ky	183	89,1	138	174	160	-	6	17	2 392	37,0	
05410 Riihimäen seudun terveyskeskuksen ky	444	93,2	348	378	379	-	14	51	2 367	38,5	
05411 Salon seudun kansanterveystyön ky	437	93,4	348	379	360	-	13	64	2 371	37,7	
05416 Raahan seudun terveydenhuollon ky	666	91,0	454	561	559	-	25	82	2 386	43,2	
05417 Pieksämäen seudun terveydenhuollon ky	411	90,8	343	372	362	-	16	33	2 324	41,6	
05418 Vehmassalon kuntayhtymä	100	95,0	76	85	91	-	1	8	2 441	35,2	
05419 Ylä-Savon terveydenhuollon kuntayhtymä	443	82,6	353	392	383	-	19	41	2 397	42,6	
05420 Sastamalan perusturvakuntayhtymä	513	95,1	389	474	470	-	9	34	2 155	31,2	

¹⁾Kokoaikaiset täysipalkkaiset ja kokoaikaiset osapalkkaiset ja osa-aikaiset palkansaajat - Heltidsanställda med full lön och heltidsanställda med delön och deltidanställda löntagare.

²⁾Kokoaikaiset täysipalkkaiset ja kokoaikaiset osapalkkaiset palkansaajat - Heltidsanställda med full lön och heltidsanställda med delön

³⁾Vaihtelukerroin = keskihajonta/keskiarvo % - Variationskoefficient = standardavvikelse / medeltal %

* Tiedot vuodelta 2004

Taulukko 11. Kuntasektorin kuukausipalkkaisten lukumäärät ja ansiot maakunnan, hallinnonalan ja sukupuolen mukaan lokakuussa 2005

Tabell 11. Månadsavlönade inom den kommunala sektorn; antal och löner efter landskap, förvaltningsområde och kön i oktober 2005

Maakunta Landskap	Lukumäärä				Säännöllisen työajan ansio, €			Keskimääräinen kokonaisansio, €					
	Antal				Lön för ordinarie arbetstid, €			Genomsnittlig totallön, €					
Hallinnonala	Yhteensä ¹⁾	Miehet ¹⁾	Naiset ¹⁾	Osa-aik.	Yhteensä	Miehet	Naiset	Yhteensä	Miehet	Naiset	Desiili - Decil		
Förvaltningsområde	Totalt ¹⁾	Män ¹⁾	Kvinnor ¹⁾	Deltidsanst.	Totalt	Män	Kvinnor	Totalt	Män	Kvinnor	1.	5.	9.
KUNTASEKTORI YHTEENSÄ	403 957	79 000	324 956	53 736	2 308	2 734	2 195	2 407	2 943	2 266	1 663	2 133	3 394
0 Yleishallinto	15 186	4 220	10 966	1 632	2 492	3 210	2 200	2 508	3 241	2 209	1 708	2 060	3 886
1 Järjestystoimi	7 022	5 372	1 650	378	2 459	2 545	2 149	2 589	2 706	2 166	1 843	2 522	3 378
2 Terveydenhuolto	129 511	15 679	113 831	15 941	2 422	3 272	2 299	2 529	3 637	2 369	1 756	2 169	3 542
3 Sosiaalitoimi	107 181	7 375	99 806	13 553	1 977	2 163	1 964	1 992	2 187	1 978	1 597	1 927	2 438
4 Sivistystoimi	110 907	32 757	78 150	17 964	2 501	2 672	2 422	2 692	2 908	2 591	1 707	2 695	3 674
5 Kaavoitus ja yleiset työt	9 874	5 245	4 629	979	2 397	2 647	2 099	2 447	2 727	2 112	1 690	2 238	3 488
6 Kiinteistöt	8 031	3 209	4 822	1 104	1 900	2 104	1 736	1 964	2 237	1 745	1 528	1 736	2 734
7 Liike- ja palvelutoiminta	15 155	4 808	10 347	1 948	2 105	2 547	1 862	2 188	2 751	1 880	1 593	1 898	3 213
Uusimaa	71 283	13 908	57 375	7 672	2 278	2 639	2 183	2 363	2 809	2 247	1 660	2 107	3 345
0 Yleishallinto	2 576	597	1 979	236	2 531	3 229	2 316	2 552	3 266	2 331	1 775	2 083	3 830
1 Järjestystoimi	1 839	1 423	416	66	2 562	2 633	2 299	2 635	2 720	2 322	1 911	2 551	3 428
2 Terveydenhuolto	13 117	1 131	11 986	1 640	2 394	3 247	2 308	2 441	3 390	2 345	1 735	2 123	3 702
3 Sosiaalitoimi	23 374	1 400	21 974	1 820	1 998	2 218	1 983	2 010	2 241	1 995	1 621	1 908	2 523
4 Sivistystoimi	20 966	5 306	15 660	3 106	2 464	2 536	2 438	2 676	2 805	2 628	1 720	2 654	3 623
5 Kaavoitus ja yleiset työt	2 489	1 292	1 197	197	2 570	2 823	2 287	2 632	2 925	2 304	1 767	2 516	3 631
6 Kiinteistöt	1 827	896	931	163	2 056	2 233	1 866	2 118	2 343	1 875	1 559	1 817	3 125
7 Liike- ja palvelutoiminta	5 095	1 863	3 232	444	2 261	2 747	1 944	2 359	2 956	1 970	1 622	2 024	3 581
Varsinais-Suomi	25 558	5 069	20 489	3 198	2 226	2 600	2 126	2 317	2 772	2 195	1 630	2 066	3 342
0 Yleishallinto	1 066	274	792	91	2 481	3 383	2 159	2 495	3 415	2 166	1 742	2 047	3 901
1 Järjestystoimi	692	555	137	41	2 403	2 470	2 078	2 491	2 576	2 083	1 847	2 444	3 051
2 Terveydenhuolto	2 975	326	2 649	261	2 375	3 123	2 277	2 445	3 316	2 332	1 755	2 095	3 985
3 Sosiaalitoimi	9 520	427	9 093	970	1 933	2 100	1 925	1 949	2 115	1 942	1 571	1 888	2 368
4 Sivistystoimi	8 732	2 412	6 320	1 534	2 484	2 640	2 420	2 685	2 889	2 600	1 717	2 707	3 650
5 Kaavoitus ja yleiset työt	699	389	310	47	2 398	2 621	2 107	2 451	2 714	2 109	1 704	2 216	3 473
6 Kiinteistöt	971	368	603	150	1 966	2 142	1 823	2 017	2 245	1 831	1 587	1 795	2 786
7 Liike- ja palvelutoiminta	902	318	584	104	2 038	2 424	1 814	2 137	2 662	1 834	1 557	1 873	3 019
Satakunta	13 478	2 716	10 762	2 117	2 255	2 675	2 133	2 370	2 924	2 210	1 630	2 092	3 458
0 Yleishallinto	571	143	428	55	2 412	3 241	2 113	2 435	3 270	2 134	1 706	1 994	3 973
1 Järjestystoimi	345	266	79	22	2 545	2 689	1 995	2 702	2 882	2 016	1 838	2 667	3 635
2 Terveydenhuolto	1 409	111	1 298	185	2 345	3 634	2 234	2 393	3 853	2 267	1 727	2 069	3 579
3 Sosiaalitoimi	4 666	209	4 457	796	1 962	2 131	1 954	1 978	2 139	1 970	1 592	1 929	2 397
4 Sivistystoimi	5 058	1 380	3 678	832	2 478	2 720	2 374	2 703	3 037	2 560	1 666	2 744	3 754
5 Kaavoitus ja yleiset työt	466	243	223	66	2 358	2 704	1 997	2 408	2 797	2 001	1 737	2 176	3 485
6 Kiinteistöt	498	160	338	98	1 787	1 966	1 686	1 876	2 206	1 691	1 496	1 710	2 486
7 Liike- ja palvelutoiminta	396	191	205	40	2 182	2 468	1 860	2 423	2 900	1 886	1 629	2 177	3 480
Kanta-Häme	7 806	1 408	6 398	957	2 164	2 533	2 074	2 247	2 687	2 140	1 620	2 026	3 207
0 Yleishallinto	300	66	234	31	2 490	3 779	2 139	2 491	3 779	2 140	1 704	1 962	4 151
1 Järjestystoimi	248	193	55	10	2 147	2 126	2 222	2 148	2 127	2 226	1 636	1 892	2 861
2 Terveydenhuolto	274	12	262	29	2 191	3 911	2 110	2 196	3 919	2 114	1 703	2 056	2 527
3 Sosiaalitoimi	3 352	127	3 225	298	1 942	2 144	1 934	1 958	2 150	1 951	1 597	1 898	2 355
4 Sivistystoimi	2 671	672	1 999	442	2 470	2 698	2 382	2 678	2 951	2 573	1 725	2 718	3 539
5 Kaavoitus ja yleiset työt	285	162	123	20	2 400	2 620	2 092	2 451	2 697	2 105	1 681	2 365	3 540
6 Kiinteistöt	249	96	153	25	1 778	1 886	1 685	1 854	2 048	1 686	1 528	1 667	2 578
7 Liike- ja palvelutoiminta	359	41	318	62	1 803	2 176	1 746	1 855	2 572	1 747	1 545	1 731	2 240
Pirkanmaa	25 599	5 463	20 136	3 303	2 232	2 580	2 129	2 326	2 759	2 198	1 625	2 056	3 346
0 Yleishallinto	1 966	690	1 276	196	2 223	2 661	1 942	2 266	2 754	1 951	1 602	1 950	3 354
1 Järjestystoimi	117	50	67	12	2 403	2 726	2 165	2 403	2 726	2 165	1 850	2 359	3 210
2 Terveydenhuolto	5 529	459	5 070	629	2 253	3 167	2 175	2 298	3 402	2 204	1 682	2 019	2 762
3 Sosiaalitoimi	6 348	353	5 995	702	1 949	2 181	1 936	1 964	2 195	1 951	1 590	1 899	2 371
4 Sivistystoimi	8 418	2 337	6 081	1 446	2 469	2 638	2 397	2 683	2 918	2 584	1 675	2 717	3 674
5 Kaavoitus ja yleiset työt	890	474	416	72	2 348	2 592	2 037	2 391	2 661	2 048	1 650	2 221	3 410
6 Kiinteistöt	742	224	518	88	1 802	2 126	1 641	1 857	2 249	1 661	1 467	1 644	2 602
7 Liike- ja palvelutoiminta	1 276	745	531	96	2 166	2 336	1 895	2 263	2 469	1 935	1 641	2 035	3 227

Taulukko 11. Kuntasektorin kuukausipalkkaisten lukumäärät ja ansiot maakunnan, hallinnonalan ja sukupuolen mukaan lokakuussa 2005

Tabell 11. Månadsavlönade inom den kommunala sektorn; antal och löner efter landskap, förvaltningsområde och kön i oktober 2005

Maakunta Landskap	Lukumäärä				Säännöllisen työajan ansio, € Keskimääräinen kokonaisansio, €								
	Antal				Lön för ordinarie arbetstid, € Genomsnittlig totallön, €								
Hallinnonala Förvaltningsområde	Yhteensä ¹⁾ Totalt ¹⁾	Miehet ¹⁾ Män ¹⁾	Naiset ¹⁾ Kvinnor ¹⁾	Osa-aik. Deltidsanst.	Yhteensä	Miehet	Naiset	Yhteensä	Miehet	Naiset	Desilli - Decil		
											1.	5.	9.
Päijät-Häme	10 371	1 601	8 769	1 441	2 190	2 685	2 092	2 269	2 853	2 154	1 612	2 035	3 229
0 Yleishallinto	366	104	262	63	2 492	3 327	2 180	2 512	3 384	2 186	1 671	2 032	3 821
1 Järjestystoimi	115	50	65	13	2 427	2 811	2 151	2 427	2 811	2 151	1 706	2 281	3 307
2 Terveydenhuolto	2 142	152	1 989	234	2 300	3 335	2 207	2 333	3 495	2 229	1 715	2 109	2 737
3 Sosiaalityö	3 628	153	3 475	351	1 910	2 178	1 898	1 920	2 186	1 908	1 545	1 874	2 326
4 Sivistystoimi	3 008	827	2 181	592	2 475	2 626	2 407	2 708	2 882	2 630	1 745	2 697	3 657
5 Kaavoitus ja yleiset työt	269	135	134	20	2 335	2 709	1 993	2 351	2 740	1 994	1 706	1 974	3 328
6 Kiinteistöt	194	82	112	29	2 041	2 296	1 794	2 077	2 370	1 794	1 535	1 766	2 909
7 Liike- ja palvelutoiminta	613	85	528	121	1 826	2 347	1 741	1 841	2 441	1 744	1 534	1 701	2 319
Kymenlaakso	9 267	1 681	7 586	1 158	2 213	2 630	2 110	2 305	2 838	2 174	1 630	2 057	3 286
0 Yleishallinto	464	68	396	54	2 341	3 709	2 085	2 348	3 722	2 090	1 683	1 949	3 581
1 Järjestystoimi	326	240	86	17	2 408	2 548	1 980	2 584	2 774	2 003	1 802	2 536	3 358
2 Terveydenhuolto	1 299	62	1 237	118	2 349	4 152	2 260	2 382	4 421	2 282	1 747	2 082	3 029
3 Sosiaalityö	3 297	145	3 152	392	1 971	2 209	1 962	1 987	2 218	1 977	1 602	1 930	2 417
4 Sivistystoimi	2 709	760	1 949	451	2 467	2 655	2 387	2 694	2 941	2 588	1 720	2 756	3 673
5 Kaavoitus ja yleiset työt	292	157	135	22	2 410	2 703	2 042	2 474	2 804	2 059	1 717	2 253	3 633
6 Kiinteistöt	346	154	192	34	1 827	2 006	1 671	1 900	2 154	1 677	1 514	1 733	2 629
7 Liike- ja palvelutoiminta	520	95	425	66	1 907	2 402	1 735	1 962	2 577	1 747	1 494	1 727	2 866
Etelä-Karjala	7 839	1 283	6 556	1 105	2 253	2 732	2 147	2 325	2 920	2 195	1 672	2 096	3 247
0 Yleishallinto	326	84	242	44	2 490	3 520	2 175	2 505	3 564	2 180	1 737	2 019	4 143
1 Järjestystoimi	258	167	91	44	2 523	2 674	2 093	2 641	2 829	2 109	1 813	2 583	3 506
2 Terveydenhuolto	1 724	134	1 590	177	2 324	3 497	2 225	2 359	3 731	2 243	1 799	2 107	2 781
3 Sosiaalityö	2 548	102	2 446	331	2 018	2 288	2 008	2 026	2 313	2 016	1 607	1 988	2 453
4 Sivistystoimi	2 186	575	1 611	373	2 439	2 578	2 378	2 628	2 816	2 544	1 707	2 645	3 554
5 Kaavoitus ja yleiset työt	255	120	135	31	2 426	2 873	2 015	2 470	2 937	2 041	1 697	2 100	3 640
6 Kiinteistöt	90	45	45	18	2 107	2 247	1 897	2 226	2 428	1 923	1 512	1 871	3 274
7 Liike- ja palvelutoiminta	413	48	365	76	1 923	2 516	1 819	1 979	2 887	1 820	1 577	1 769	2 670
Etelä-Savo	8 391	1 700	6 691	1 152	2 159	2 545	2 056	2 243	2 687	2 124	1 623	2 003	3 164
0 Yleishallinto	579	122	457	86	2 224	3 157	1 942	2 230	3 164	1 948	1 628	1 869	3 348
1 Järjestystoimi	231	188	43	12	2 360	2 436	2 008	2 492	2 592	2 027	1 855	2 487	3 099
2 Terveydenhuolto	967	84	883	85	2 271	3 344	2 161	2 311	3 576	2 181	1 715	2 010	2 956
3 Sosiaalityö	3 125	222	2 903	418	1 916	2 129	1 904	1 928	2 149	1 916	1 559	1 900	2 299
4 Sivistystoimi	2 615	730	1 885	441	2 436	2 600	2 365	2 653	2 788	2 596	1 703	2 588	3 535
5 Kaavoitus ja yleiset työt	262	145	117	24	2 300	2 556	1 977	2 338	2 622	1 979	1 681	2 153	3 294
6 Kiinteistöt	246	120	126	30	1 760	1 869	1 650	1 832	2 012	1 650	1 545	1 698	2 342
7 Liike- ja palvelutoiminta	366	89	277	56	1 910	2 325	1 788	1 953	2 505	1 791	1 586	1 803	2 579
Pohjois-Savo	14 812	3 173	11 639	2 023	2 217	2 595	2 111	2 300	2 757	2 172	1 643	2 068	3 246
0 Yleishallinto	576	163	413	66	2 444	3 368	2 082	2 447	3 377	2 083	1 745	1 993	4 000
1 Järjestystoimi	347	283	64	7	2 406	2 469	2 081	2 589	2 688	2 081	1 916	2 529	3 290
2 Terveydenhuolto	2 120	198	1 922	183	2 359	3 247	2 267	2 422	3 500	2 309	1 760	2 111	3 437
3 Sosiaalityö	5 743	623	5 120	889	1 964	2 146	1 947	1 977	2 159	1 960	1 606	1 935	2 356
4 Sivistystoimi	4 328	1 255	3 073	660	2 453	2 607	2 382	2 658	2 850	2 570	1 714	2 680	3 618
5 Kaavoitus ja yleiset työt	543	305	238	60	2 368	2 656	1 999	2 386	2 687	1 999	1 669	2 213	3 281
6 Kiinteistöt	177	92	85	21	1 747	1 839	1 653	1 790	1 923	1 655	1 561	1 678	2 159
7 Liike- ja palvelutoiminta	978	254	724	137	2 055	2 632	1 817	2 105	2 794	1 822	1 581	1 846	3 052
Pohjois-Karjala	10 056	2 126	7 930	1 619	2 256	2 625	2 148	2 332	2 772	2 203	1 646	2 103	3 324
0 Yleishallinto	442	111	331	65	2 352	3 095	2 108	2 362	3 120	2 114	1 781	1 987	3 642
1 Järjestystoimi	284	242	42	9	2 379	2 429	2 002	2 574	2 643	2 054	1 914	2 553	3 165
2 Terveydenhuolto	1 575	152	1 423	177	2 360	3 164	2 265	2 398	3 271	2 296	1 773	2 117	3 014
3 Sosiaalityö	3 361	288	3 073	590	1 967	2 195	1 951	1 988	2 267	1 969	1 563	1 956	2 406
4 Sivistystoimi	3 048	947	2 101	521	2 584	2 757	2 494	2 750	2 945	2 649	1 771	2 782	3 683
5 Kaavoitus ja yleiset työt	319	155	164	52	2 204	2 467	1 937	2 226	2 510	1 937	1 632	1 986	3 198
6 Kiinteistöt	366	119	247	70	1 815	2 049	1 677	1 862	2 173	1 678	1 536	1 688	2 495
7 Liike- ja palvelutoiminta	542	80	462	113	1 888	2 176	1 829	1 901	2 229	1 835	1 594	1 813	2 279

Taulukko 11. Kuntasektorin kuukausipalkkaisten lukumäärät ja ansiot maakunnan, hallinnonalan ja sukupuolen mukaan lokakuussa 2005

Tabell 11. Månadsavlönade inom den kommunala sektorn; antal och löner efter landskap, förvaltningsområde och kön i oktober 2005

Maakunta Landskap	Lukumäärä				Säännöllisen työajan ansio, € Keskimääräinen kokonaisansio, €								
	Antal				Lön för ordinarie arbetstid, €			Genomsnittlig totallön, €			Desiili - Decil		
Hallinnonala	Yhteensä ¹⁾	Miehet ¹⁾	Naiset ¹⁾	Osa-aik.	Yhteensä	Miehet	Naiset	Yhteensä	Miehet	Naiset	Desiili - Decil		
Förvaltningsområde	Totalt ¹⁾	Män ¹⁾	Kvinnor ¹⁾	Deltidсанst.	Totalt	Män	Kvinnor	Totalt	Män	Kvinnor	1.	5.	9.
Keski-Suomi	14 368	2 873	11 495	2 167	2 201	2 534	2 107	2 276	2 684	2 161	1 629	2 055	3 182
0 Yleishallinto	562	144	418	66	2 503	3 506	2 132	2 507	3 512	2 135	1 740	2 024	3 933
1 Järjestystoimi	377	283	94	25	2 382	2 474	2 104	2 548	2 689	2 122	1 902	2 500	3 298
2 Terveydenhuolto	1 322	98	1 224	193	2 436	4 191	2 292	2 478	4 414	2 319	1 770	2 106	4 111
3 Sosiaalitoimi	5 628	370	5 258	824	1 966	2 086	1 958	1 979	2 098	1 971	1 582	1 933	2 406
4 Sivistystoimi	4 479	1 295	3 184	711	2 438	2 565	2 379	2 610	2 765	2 537	1 715	2 611	3 515
5 Kaavoitus ja yleiset työt	595	407	188	53	2 238	2 314	2 076	2 292	2 390	2 081	1 563	2 094	3 234
6 Kiinteistöt	235	111	124	39	1 940	2 106	1 765	2 025	2 259	1 777	1 576	1 785	2 829
7 Liike- ja palvelutoiminta	1 087	152	935	240	1 866	2 277	1 785	1 901	2 446	1 793	1 545	1 731	2 497
Etelä-Pohjanmaa	10 298	1 839	8 459	1 420	2 196	2 678	2 079	2 308	2 933	2 156	1 618	2 048	3 342
0 Yleishallinto	475	121	354	26	2 410	3 409	2 071	2 417	3 409	2 079	1 751	1 966	3 775
1 Järjestystoimi	225	172	53	13	2 434	2 598	1 888	2 863	3 157	1 888	1 770	2 659	4 618
2 Terveydenhuolto	1 277	97	1 180	139	2 295	3 750	2 171	2 343	4 071	2 196	1 714	2 040	2 731
3 Sosiaalitoimi	4 065	307	3 758	585	1 935	2 141	1 919	1 962	2 178	1 945	1 555	1 916	2 376
4 Sivistystoimi	3 339	823	2 516	536	2 456	2 754	2 341	2 694	3 075	2 547	1 683	2 772	3 641
5 Kaavoitus ja yleiset työt	276	164	112	29	2 402	2 666	2 048	2 455	2 753	2 056	1 743	2 183	3 600
6 Kiinteistöt	334	99	235	43	1 725	1 895	1 638	1 798	2 077	1 656	1 487	1 671	2 354
7 Liike- ja palvelutoiminta	307	56	251	49	1 905	2 178	1 835	1 974	2 511	1 837	1 601	1 829	2 361
Pohjanmaa	11 127	2 084	9 043	2 568	2 269	2 672	2 144	2 364	2 855	2 212	1 637	2 114	3 415
0 Yleishallinto	538	145	393	89	2 500	3 111	2 223	2 506	3 120	2 228	1 774	2 100	3 781
1 Järjestystoimi	201	161	40	10	2 476	2 557	2 148	2 703	2 827	2 194	1 899	2 643	3 605
2 Terveydenhuolto	1 380	99	1 281	326	2 271	2 989	2 198	2 306	3 129	2 222	1 705	2 089	2 945
3 Sosiaalitoimi	3 964	185	3 779	1 070	1 928	2 159	1 915	1 952	2 209	1 937	1 572	1 908	2 343
4 Sivistystoimi	4 076	1 101	2 975	841	2 513	2 728	2 410	2 691	2 956	2 565	1 719	2 649	3 741
5 Kaavoitus ja yleiset työt	543	199	344	126	2 320	2 656	2 037	2 403	2 779	2 087	1 600	2 229	3 515
6 Kiinteistöt	280	103	177	86	1 995	2 211	1 773	2 045	2 307	1 773	1 574	1 845	2 767
7 Liike- ja palvelutoiminta	142	91	51	19	2 412	2 581	2 056	2 612	2 858	2 095	1 786	2 516	3 599
Keski-Pohjanmaa	4 244	926	3 318	713	2 179	2 430	2 098	2 271	2 616	2 161	1 608	2 048	3 254
0 Yleishallinto	191	55	136	13	2 385	2 972	2 126	2 385	2 972	2 126	1 708	1 995	3 878
1 Järjestystoimi	147	121	26	5	2 343	2 394	2 089	2 511	2 595	2 089	1 801	2 424	3 254
2 Terveydenhuolto	230	17	213	42	2 356	4 070	2 182	2 381	4 165	2 199	1 736	2 047	3 467
3 Sosiaalitoimi	1 760	169	1 591	320	1 955	2 043	1 947	1 965	2 064	1 956	1 567	1 887	2 442
4 Sivistystoimi	1 494	319	1 175	286	2 412	2 627	2 343	2 597	2 864	2 511	1 620	2 620	3 591
5 Kaavoitus ja yleiset työt	124	75	49	7	2 160	2 333	1 868	2 236	2 454	1 868	1 643	1 939	3 048
6 Kiinteistöt	127	60	67	27	1 863	2 017	1 693	1 909	2 103	1 693	1 491	1 675	2 539
7 Liike- ja palvelutoiminta	168	110	58	12	2 038	2 132	1 842	2 328	2 532	1 904	1 598	2 023	3 490
Pohjois-Pohjanmaa	23 044	4 659	18 385	3 098	2 234	2 598	2 132	2 330	2 777	2 204	1 624	2 079	3 359
0 Yleishallinto	1 005	310	695	90	2 345	2 809	2 122	2 350	2 817	2 126	1 628	1 987	3 669
1 Järjestystoimi	489	389	100	18	2 435	2 514	2 098	2 683	2 812	2 137	1 903	2 547	3 657
2 Terveydenhuolto	3 905	355	3 550	499	2 398	3 470	2 286	2 430	3 607	2 306	1 743	2 092	3 843
3 Sosiaalitoimi	7 840	692	7 148	1 005	1 938	2 093	1 923	1 955	2 116	1 940	1 561	1 897	2 374
4 Sivistystoimi	7 146	1 972	5 174	1 168	2 452	2 621	2 378	2 678	2 876	2 592	1 685	2 696	3 627
5 Kaavoitus ja yleiset työt	868	410	458	79	2 226	2 553	1 916	2 271	2 624	1 935	1 619	1 979	3 358
6 Kiinteistöt	510	141	369	61	1 733	1 951	1 633	1 826	2 237	1 636	1 496	1 642	2 544
7 Liike- ja palvelutoiminta	1 019	322	697	147	2 145	2 577	1 892	2 216	2 745	1 906	1 619	1 962	3 186
Kainuu	3 639	1 059	2 580	559	2 269	2 572	2 140	2 368	2 719	2 218	1 629	2 112	3 420
0 Yleishallinto	330	136	194	38	2 432	2 818	2 156	2 437	2 823	2 161	1 703	2 073	3 771
1 Järjestystoimi	130	93	37	3	2 296	2 395	2 063	2 509	2 689	2 090	1 848	2 442	3 335
2 Terveydenhuolto	134	7	127	18	2 194	3 037	2 132	2 205	3 049	2 144	1 684	1 963	2 538
3 Sosiaalitoimi	806	96	710	176	1 846	2 051	1 833	1 881	2 077	1 869	1 532	1 821	2 289
4 Sivistystoimi	1 817	591	1 226	271	2 505	2 694	2 406	2 655	2 865	2 546	1 715	2 656	3 612
5 Kaavoitus ja yleiset työt	95	63	32	14	2 267	2 395	1 971	2 299	2 441	1 971	1 574	2 183	3 336
6 Kiinteistöt	126	54	72	15	1 705	1 782	1 638	1 813	2 005	1 641	1 534	1 674	2 298
7 Liike- ja palvelutoiminta	201	19	182	24	1 817	1 991	1 796	1 843	2 066	1 816	1 597	1 773	2 123

Taulukko 11. Kuntasektorin kuukausipalkkaisten lukumäärät ja ansiot maakunnan, hallinnonalan ja sukupuolen mukaan lokakuussa 2005

Tabell 11. Månadsavlönade inom den kommunala sektorn; antal och löner efter landskap, förvaltningsområde och kön i oktober 2005

Maakunta Landskap	Lukumäärä				Säännöllisen työntekijän ansio, € Keskimääräinen kokonaisansio, €								
	Antal				Lön för ordinarie arbetstid, €			Genomsnittlig totallön, €			Desilli - Decil		
Hallinnonala Förvaltningsområde	Yhteensä ¹⁾ Totalt ²⁾	Miehet ¹⁾ Män ¹⁾	Naiset ¹⁾ Kvinnor ¹⁾	Osa-aik. Deltidsanst.	Yhteensä Totalt	Miehet Män	Naiset Kvinnor	Yhteensä Totalt	Miehet Män	Naiset Kvinnor	1.	5.	9.
Lappi	11 570	2 235	9 335	1 664	2 286	2 659	2 192	2 354	2 792	2 244	1 643	2 107	3 447
0 Yleishallinto	582	158	424	101	2 385	3 030	2 140	2 386	3 030	2 141	1 678	2 068	3 607
1 Järjestystoimi	137	80	57	13	2 359	2 534	2 107	2 403	2 608	2 107	1 729	2 352	3 273
2 Terveystoimi	2 105	177	1 928	205	2 381	3 408	2 292	2 410	3 548	2 311	1 782	2 143	2 915
3 Sosiaalityö	3 952	330	3 622	583	1 995	2 105	1 986	2 007	2 122	1 998	1 594	1 978	2 449
4 Sivustustoimi	3 574	987	2 587	554	2 602	2 802	2 519	2 770	3 002	2 672	1 687	2 776	3 861
5 Kaavoitus ja yleiset työt	266	163	103	26	2 480	2 722	2 095	2 523	2 790	2 099	1 805	2 340	3 697
6 Kiinteistöt	519	210	309	72	1 842	2 027	1 700	1 903	2 140	1 722	1 545	1 738	2 549
7 Liike- ja palvelutoiminta	404	128	276	107	2 019	2 387	1 842	2 086	2 581	1 850	1 617	1 842	2 985
Itä-Uusimaa	5 125	822	4 303	792	2 215	2 646	2 122	2 292	2 803	2 181	1 647	2 071	3 233
0 Yleishallinto	298	66	232	24	2 295	3 271	1 990	2 303	3 291	1 996	1 638	1 921	3 491
1 Järjestystoimi	204	132	72	33	2 547	2 693	2 214	2 605	2 769	2 229	2 022	2 539	3 191
2 Terveystoimi	526	29	497	69	2 434	3 875	2 347	2 469	4 051	2 373	1 798	2 121	4 360
3 Sosiaalityö	1 837	52	1 785	186	1 983	1 989	1 983	2 000	1 996	2 000	1 620	1 935	2 420
4 Sivustustoimi	1 892	425	1 467	434	2 367	2 559	2 296	2 547	2 799	2 455	1 663	2 469	3 566
5 Kaavoitus ja yleiset työt	148	74	74	15	2 478	2 661	2 306	2 517	2 741	2 306	1 798	2 406	3 461
6 Kiinteistöt	84	28	56	17	2 027	2 456	1 745	2 121	2 664	1 764	1 486	1 795	3 285
7 Liike- ja palvelutoiminta	136	16	120	14	1 817	2 061	1 780	1 827	2 080	1 790	1 596	1 804	2 046
Ahvenanmaa	1 613	339	1 274	514	2 337	2 621	2 239	2 357	2 656	2 253	1 775	2 234	3 106
0 Yleishallinto	116	34	82	44	2 855	3 556	2 452	2 855	3 556	2 452	1 921	2 462	4 751
1 Järjestystoimi	59	51	8	5	2 753	2 722	2 992	2 821	2 799	2 992	2 146	2 669	3 607
3 Sosiaalityö	775	47	728	278	2 177	2 204	2 175	2 184	2 206	2 182	1 756	2 134	2 632
4 Sivustustoimi	517	110	407	152	2 361	2 478	2 323	2 396	2 518	2 357	1 768	2 309	3 211
5 Kaavoitus ja yleiset työt	44	22	22	8	2 463	2 790	2 174	2 463	2 791	2 174	1 953	2 104	3 423
6 Kiinteistöt	35	25	10	11	2 259	2 263	1 707	2 161	2 831
7 Liike- ja palvelutoiminta	63	48	15	12	2 460	2 597	1 894	2 500	2 648	1 894	1 744	2 336	3 353

¹⁾Kokoaikaiset täysipalkkaiset ja kokoaikaiset osapalkkaiset ja osa-aikaiset palkansaajat -
Heltidsanställda med full lön och heltidsanställda med delön och deltidsanställda löntagare.

Tuntipalkkaiset palkkaryhmittäin taulukko:

Tabell om timavlönade efter lönegrupp:

Taulukko 12. Kuntasektorin tuntipalkkaisten työntekijöiden lukumäärät, työtunnit ja ansiot sukupuolen ja palkkaryhmän mukaan lokakuussa 2005

Tabell 12. Timavlönade inom den kommunala sektorn; antal, arbetstimmar och löner efter kön och lönegrupp i oktober 2005

Palkkaryhmä Lönegrupp	Lukumäärä - Antal	Aikatyö - Tidsarbete				Urakkatyö - Ackordsarbete		Säännöllisen työajan kta- Ordinarie arbetstid mtl		Kokonaistyöaikana - Under total arbetstid		
		Yhteensä - Totalt	%	Kta-Mtl €/t	%	Kta-Mtl €/t	Työaikalisät - Arbetsdstillägg		Tunnit- Timmar	Siitä ylityö - Däravövertid		
							Inkl. €/t	Exkl. €/t		100t	%	Kta-Mtl €/t
YHTEENSÄ	16 086	89,20	10,85	10,8	13,26	11,11	11,26	2 109 704	1,6	11,48		
1-4 YHTEENSÄ	15 634	89,30	10,95	10,7	13,34	11,20	11,36	2 056 226	1,6	11,58		
1 YHTEENSÄ	11 367	88,30	11,60	11,7	13,61	11,84	12,01	1 537 670	1,8	12,26		
1A	1 692	77,30	12,84	22,7	14,46	13,21	13,34	232 901	2,9	13,78		
1B	6 411	88,50	11,79	11,5	13,54	11,99	12,15	863 722	1,8	12,41		
1C	3 264	93,60	10,70	6,4	12,28	10,80	11,01	441 047	1,4	11,18		
2 YHTEENSÄ	2 751	90,20	9,66	9,8	12,31	9,92	10,07	348 871	1,2	10,21		
2A	1 581	90,50	9,95	9,5	12,63	10,21	10,36	207 914	1,4	10,52		
2B	1 170	89,70	9,22	10,3	11,86	9,49	9,64	140 956	0,9	9,74		
3 YHTEENSÄ	1 011	98,20	8,19	1,8	10,83	8,23	8,31	113 326	0,5	8,36		
4 YHTEENSÄ	505	95,20	7,66	4,8	9,66	7,76	7,77	56 360	0,5	7,83		
MUUT YHTEENSÄ	16	15,40	9,06	84,6	12,05	11,59	11,59	2 457	-	11,59		
PALKKARYHMIIN KUULUMATTOMAT YHT.	452	85,50	7,04	14,5	11,20	7,65	7,66	53 478	0,9	7,74		
Nuoret	65	49,10	8,38	50,9	11,28	9,86	9,89	7 654	4,4	10,26		
Oppilaat	86	87,10	7,89	12,9	9,89	8,15	8,19	11 010	1,1	8,30		
Vajaa-työkykyiset	285	98,90	6,61	1,1	10,56	6,65	6,66	32 357	0,1	6,66		
MIES YHTEENSÄ	13 560	88,00	11,07	12,0	13,38	11,35	11,50	1 810 396	1,8	11,73		
1-4 YHTEENSÄ	13 220	88,10	11,16	11,9	13,45	11,43	11,58	1 769 272	1,8	11,82		
1 YHTEENSÄ	10 387	87,50	11,68	12,5	13,68	11,93	12,10	1 416 357	1,9	12,37		
1A	1 614	76,70	12,88	23,3	14,47	13,25	13,37	224 440	3,0	13,82		
1B	6 007	87,90	11,83	12,1	13,57	12,04	12,21	813 000	1,9	12,47		
1C	2 766	93,10	10,79	6,9	12,57	10,92	11,11	378 917	1,4	11,30		
2 YHTEENSÄ	1 830	87,80	9,69	12,2	12,50	10,04	10,12	238 997	1,4	10,27		
2A	1 163	87,70	10,00	12,3	12,69	10,33	10,40	154 579	1,5	10,56		
2B	667	87,80	9,13	12,2	12,16	9,50	9,61	84 419	1,2	9,73		
3 YHTEENSÄ	653	97,50	8,21	2,5	10,80	8,27	8,32	73 024	0,6	8,37		
4 YHTEENSÄ	350	94,20	7,69	5,8	9,50	7,79	7,81	40 893	0,7	7,88		
MUUT YHTEENSÄ	14	13,80	9,44	86,2	12,21	11,82	11,82	2 224	-	11,82		
PALKKARYHMIIN KUULUMATTOMAT YHT.	340	82,90	7,25	17,1	11,41	7,97	7,98	41 125	1,1	8,08		
Nuoret	57	48,10	8,50	51,9	11,47	10,04	10,08	6 966	4,8	10,48		
Oppilaat	73	87,60	7,95	12,4	10,19	8,23	8,26	9 296	1,3	8,38		
Vajaa-työkykyiset	196	98,40	6,78	1,6	10,56	6,84	6,85	22 639	0,1	6,85		
NAINEN YHTEENSÄ	2 526	96,90	9,63	3,1	10,47	9,65	9,86	299 307	0,7	9,95		
1-4 YHTEENSÄ	2 414	97,00	9,76	3,0	10,58	9,78	10,00	286 954	0,7	10,09		
1 YHTEENSÄ	980	97,40	10,74	2,6	9,66	10,71	10,92	121 312	0,7	11,00		
1A	78	92,70	12,08	7,3	13,57	12,19	12,45	8 461	0,7	12,56		
1B	404	98,50	11,23	1,5	10,29	11,22	11,28	50 722	0,6	11,35		
1C	498	97,10	10,15	2,9	8,03	10,09	10,41	62 130	0,8	10,50		
2 YHTEENSÄ	921	95,50	9,59	4,5	11,15	9,66	9,96	109 873	0,8	10,08		
2A	418	98,50	9,84	1,5	11,33	9,86	10,26	53 336	1,1	10,42		
2B	503	92,60	9,33	7,4	11,11	9,47	9,68	56 538	0,5	9,75		
3 YHTEENSÄ	358	99,60	8,16	0,4	11,19	8,17	8,28	40 301	0,5	8,33		
4 YHTEENSÄ	155	97,80	7,59	2,2	10,73	7,66	7,66	15 467	0,1	7,68		
MUUT YHTEENSÄ	2	30,90	...	69,1	233	-	...		
PALKKARYHMIIN KUULUMATTOMAT YHT.	112	94,30	6,43	5,7	9,07	6,58	6,60	12 353	-	6,60		
Nuoret	8	59,00	7,40	41,0	8,89	8,01	8,01	687	-	8,01		
Oppilaat	13	84,40	7,57	15,6	8,58	7,72	7,85	1 714	0,3	7,86		
Vajaa-työkykyiset	89	100	6,21	-	-	6,21	6,21	9 718	-	6,21		

Kuntasektorin palkat 2005 julkaisussa kuvataan kuntien ja kuntayhtymien palveluksessa olevan henkilöstön palkkoja ja lukumääriä mm. alueen, toimialan, ammatin, ammtiluokituksen, koulutuksen, sukupuolen ja iän mukaan.

Tiedot perustuvat Tilastokeskuksen tekemiin kuntasektorin kuukausi- ja tuntipalkkaisten tiedusteluihin, joihin kunnat ja kuntayhtymät ilmoittivat palvelussuhde- ja palkkatiedot vuosittain lokakuun 1. päivänä voimassa olevien palvelussuhteiden osalta.

Publikationen Löner för kommunalanställda 2005 beskriver löner och antalet löntagare som är anställda av kommuner och samkommuner bl.a. efter område, näringsgren, yrke, utbildning, kön och ålder.

Uppgifterna baserar sig på Statistikcentralens förfrågan om kommunala månads- och timavlönade. Kommuner och samkommuner ger årligen uppgifter om anställningsförhållanden och löner för de anställningsförhållanden som är i kraft den 1 oktober.



9 789 524 67 6274

Tilastokeskus, myyntipalvelu
PL 4C
00022 TILASTOKESKUS
puh. (09) 1734 2011
faksi (09) 1734 2500
myynti@tilastokeskus.fi
www.tilastokeskus.fi

Statistikcentralen, försäljning
PB 4C
00022 STATISTIKCENTRALEN
tfn (09) 1734 2011
fax (09) 1734 2500
myynti@stat.fi
www.stat.fi

Statistics Finland, Sales Services
P.O.Box 4C
FI-00022 STATISTICS FINLAND
Tel. +358 9 1734 2011
Fax +358 9 1734 2500
sales@stat.fi
www.stat.fi

ISSN 1795-5165
= Suomen virallinen tilasto
ISSN 1459-6369
ISBN 952-467-627-3
Tuotenumero 3157
CC