



**BURG
WÄCHTER**

IMMER AUF DER
SICHEREN SEITE!



Briefkästen

Farbenfroh.

Langlebig.

Schwungvoll.

Einzigartig.

Modern.

Vielfältig.





**BURG
WÄCHTER**

Briefkästen aus hochwertigem Kunststoff



PIANO 886 Marine Blue
(RAL 5013)



PIANO 886 Light Blue
(RAL 5014)



PIANO 886 Granit
(RAL 7016)



PIANO 886 Merlot
(RAL 3004)



PIANO 886 Fresh Green
(RAL 6017)



PIANO 886 Schwarz
(RAL 9005)



PIANO 886 Rot
(RAL 3000)



PIANO 886 Weiß
(RAL 9003)



PEARL 886 Granit
(RAL 7016)



Briefkästen aus hochwertigem Kunststoff

PIANO

Ein glanzvoller Auftritt! Die Briefkasten-Linie mit Klavierlack-Wirkung.

Der Briefkasten aus hochwertigem Kunststoff überzeugt durch seine ausgefallene Oberfläche und zusätzlichen Features, wie z. B. dem Öffnungsstopp für die leichte und sichere Post-Entnahme und dem integrierten Zeitungsfach. Serienmäßig mit Innenbeleuchtung. Einwurf Format DIN C4.

Artikel	Farbe	EAN	H x B x T	Einwurf
		40 03482...	mm	B x H (mm)
Piano 886 M	Merlot	37180 0	400 x 380 x 178	325 x 34
Piano 886 G	Granit	37170 1	400 x 380 x 178	325 x 34
Piano 886 LB	Light Blue	37160 2	400 x 380 x 178	325 x 34
Piano 886 FG	Fresh Green	37140 4	400 x 380 x 178	325 x 34
Piano 886 MB	Marine Blue	37150 3	400 x 380 x 178	325 x 34
Piano 886 R	Rot	35600 5	400 x 380 x 178	325 x 34
Piano 886 S	Schwarz	35620 3	400 x 380 x 178	325 x 34
Piano 886 W	Weiß	35610 4	400 x 380 x 178	325 x 34



PEARL

Ganz pur, die matte Oberfläche überrascht mit einer tollen Haptik. Die Pearl-Oberfläche ist ein schönes Kontrastprogramm zu Piano.

Ein besonderer Look für alle, die Mattlack und puristische Anmutung lieben. Integriertes Zeitungsfach und Öffnungsstopp für die leichte und sichere Post-Entnahme. Serienmäßig mit Innenbeleuchtung. Einwurf Format DIN C4.

Artikel	Farbe	EAN	H x B x T	Einwurf
		40 03482...	mm	B x H (mm)
Pearl 886 GR	Granit	35650 0	400 x 380 x 178	325 x 34



BK-Drehsäule Colour

EAN: 4003482876008

Drehsäule:

- 50 x 180 x 13 cm
(B x H x T)

Sockel:

- 60 x 4,5 x 60 cm
(B x H x T)

Gesamt-Maße

(inkl. Sockel):

- Gesamthöhe: 184,5 cm
- Gesamtbreite: 60 cm
- Gesamttiefe: 60 cm





Briefkästen aus hochwertigem Kunststoff



Bremen 885 W

Bremen

Das Spitzenmodell aus Kunststoff mit integriertem Zeitungsfach, stilistisch verfeinert. Einwurf Format DIN C4.

Artikel	Farbe	EAN	H x B x T	Einwurf
		40 03482...	mm	B x H (mm)
885 W	Weiß	12590 8	320 x 400 x 155	330 x 30
885 BR	Braun	12570 0	320 x 400 x 155	330 x 30



Bremen 885 W



Kiel 886 Si

Kiel

Chic und praktisch! Formvollendeter Kunststoff-Briefkasten mit integriertem Zeitungsfach. Großes Fassungsvermögen, bequemer Einwurf. Einwurf Format DIN C4.

Artikel	Farbe	EAN	H x B x T	Einwurf
		40 03482...	mm	B x H (mm)
886 W	Weiß	12800 8	400 x 380 x 178	325 x 34
886 Si	Silber	07830 3	400 x 380 x 178	325 x 34
886 GR	Grün	12920 3	400 x 380 x 178	325 x 34
886 S	Schwarz	12790 2	400 x 380 x 178	325 x 34



Kiel 886 W



Kiel 886 W mit passendem Briefkasten-
ständer Rondo 145 W (s. S. 118).



Briefkästen aus hochwertigem Kunststoff



Impression

Der Briefkasten im Lifestyle-Format überrascht mit ungewöhnlicher Form und praktischen Details. Der Farbton „Graphit“ harmonisiert hervorragend mit Edelstahl, Aluminium, Holz und hellen Fassaden. Integriertes Zeitungsfach. Einwurf Format DIN C4.

Artikel	Farbe	EAN	H x B x T	Einwurf
		40 03482...	mm	B x H (mm)
Post 898 GT	Graphit	01640 4	391 x 420 x 150	330 x 32



Impression 898 GT Post

Malmö

Zeitgemäße, softige Formgebung. Aus hochwertigem Kunststoff, mit Zeitungsfach. Einwurf Format DIN C4.

Artikel	Farbe	EAN	H x B x T	Einwurf
		40 03482...	mm	B x H (mm)
889 W	Weiß	18350 2	330 x 420 x 170	325 x 33



Malmö 889 W



**BURG
WÄCHTER**

Briefkästen aus hochwertigem Kunststoff



Swing 4905 W

Swing

Kompakter Vollkunststoff-Briefkasten. Pfiffige ansprechende Form. Simple Funktionalität. Standardfarbe Weiß, auch als Premium-Modell mit zusätzlicher Beschichtung in Farbe Silber lieferbar. Einwurf Format DIN C4.

Artikel	Farbe	EAN	H x B x T	Einwurf
		40 03482...	mm	B x H (mm)
4905 W	Weiß	05330 0	419 x 271 x 129	261 x 39
4906 Si	Silber	05470 3	419 x 271 x 129	261 x 39



Kombinationsbeispiel
Briefkasten Swing 4905 W
mit Zeitungsbox 4900 W



Classico 4932 Si

Classico

Softiges Kunststoff-Briefkastenmodell, welches sich überall gut platzieren lässt. Extrem witterungsgeschützt. Einwurf Format DIN C4.

Artikel	Farbe	EAN	H x B x T	Einwurf
		40 03482...	mm	B x H (mm)
4931 W	Weiß	24740 2	375 x 384 x 145	360 x 32
4932 Si	Silber	24750 1	375 x 384 x 145	360 x 32



Classico 4932 Si mit passender
Zeitungsbox 4900 Si



Briefkästen aus hochwertigem Kunststoff



Esprit 4912 Si

Esprit

Kunststoff-Briefkasten mit dynamischer Formgebung. Dieses Modell hat einen sehr modernen Auftritt und ist optimal konstruiert. Extrem witterungsgeschützt. Einwurf Format DIN C4.

Artikel	Farbe	EAN	H x B x T	Einwurf
		40 03482...	mm	B x H (mm)
4911 W	Weiß	24700 6	475 x 290 x 145	261 x 34
4912 Si	Silber	24710 5	475 x 290 x 145	261 x 34



Vivo

Designer-Kunststoffbriefkasten. Eine neue Dimension in Form und Funktion. Verdeckt liegendes Schließsystem. Technisch perfekte Konstruktion. Extrem witterungsgeschützt. Einwurf Format DIN C4.

Artikel	Farbe	EAN	H x B x T	Einwurf
		40 03482...	mm	B x H (mm)
4921 W	Weiß	24720 4	430 x 300 x 154	251 x 32
4922 Si	Silber	24730 3	430 x 300 x 154	251 x 32



Vivo 4922 Si

Zeitungsbox 4900

Die perfekte Ergänzung zu den Kunststoff-Briefkästen Classico, Vivo, Esprit oder Swing.

Artikel	Farbe	EAN	B x T x H
		40 03482...	mm
4900 W	Weiß	32690 9	360 x 145 x 107
4900 Si	Silber	32700 5	360 x 145 x 107



4900 Si



Die Modelle Classico, Vivo und Esprit haben einen Rastverschluss der Klapptür:
Nach bzw. beim Öffnen der Tür kann der Schlüssel abgezogen und die Tür dann zum Schließen einfach nur zugedrückt werden.





Milano 3843 ES

Milano

Luxusbriefkasten aus naturbelassenem, handgewischtigem Edelstahl.

Mit Doppelnutzen!

Unter dem aufklappbaren Einwurfdach finden Sie die Zeitungsaufnahme und das geräumige Postfach. Sehr guter Schutz für Post und Zeitungen. Einwurf Format DIN C4.

Artikel	EAN	H x B x T	Einwurf
3843 ES	40 03482... 32420 2	mm 488 x 352 x 182	B x H (mm) 267 x 30



Innenlicht
serienmäßig



Doppelnutzen:
2 Fächer unter einem Dach

Verona

Luxusbriefkasten aus naturbelassenem, handgewischtigem Edelstahl. Eine ausgesprochen gelungene Formgebung. Mit integriertem Zeitungsfach. Einwurf Format DIN C4.

Artikel	EAN	H x B x T	Einwurf
3844 ES	40 03482... 32500 1	mm 354 x 404 x 150	B x H (mm) 335 x 30



Verona 3844 ES



Hanseatic 3816 Ni

Hanseatic

Briefkasten aus naturbelassenem, handgewischtigem Edelstahl. Besticht durch seine schlichte Linienführung. Praktisch: mit integriertem Zeitungsfach. Einwurf Format DIN C4.

Artikel	EAN	H x B x T	Einwurf
3816 Ni	40 03482... 28860 3	mm 342 x 436 x 175	B x H (mm) 334 x 33





Premium Edelstahl-Briefkästen



3780 Ni

Edelstahlbriefkasten NORDIC 3680 Ni / 3780 Ni

Großraumbriefkasten in zwei Größen. Viel Platz für Post und Zeitung. Mit Zylinderschloss. 3680 Ni: Edelstahl, Versiegelung mit transparentem Schutzlack. 3780 Ni: Aus naturbelassenem, handgewischtigem Edelstahl. Komfort-Plus: Öffnungsstopp, Komfort-Tiefe. Einwurf Format DIN C4. Passender Edelstahl-Rundbogen-Ständer NORDIC 3685 Ni / 3785 Ni für die freie Aufstellung s. S. 117.

Artikel	EAN	H x B x T	Einwurf
	40 03482...	mm	B x H (mm)
Nordic 3680 Ni	36820 6	475 x 300 x 222	242 x 33
Nordic 3780 Ni	36780 3	560 x 380 x 222	327 x 44



Quadus

Rostfreier Edelstahl, naturbelassen, handgewischt. Besonders starke Edelstahl-Front. Verdeckter Zylinder mit Komfort-Klickverschluss – Verschließen ohne Schlüssel. Öffnungsstopp mit sanft öffnendem Komfort-Scharnier. Mit separatem Zeitungsfach.



Artikel	EAN	H x B x T	Einwurf
	40 03482...	mm	B x H (mm)
3745 Ni	33510 9	497 x 475 x 145	325 x 34



Quadus 3745 Ni



Opera 3755 Ni

Opera

Rostfreier Edelstahl, naturbelassen, handgewischt. Besonders starke Edelstahl-Front. Verdeckter Zylinder mit Komfort-Klickverschluss – Verschließen ohne Schlüssel. Öffnungsstopp mit sanft öffnendem Komfort-Scharnier. Mit Innenbeleuchtung. Mit separatem Zeitungsfach.

Artikel	EAN	H x B x T	Einwurf
	40 03482...	mm	B x H (mm)
3755 Ni	33500 0	594 x 370 x 155	325 x 34





**BURG
WÄCHTER**

Edelstahl-Briefkästen

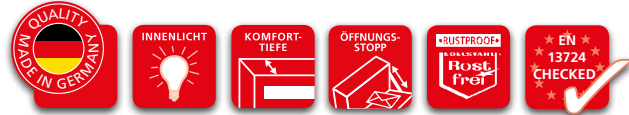


Comfort 3913 Ni

Comfort 3913 Ni

Briefkasten aus naturbelassenem, handgewischnem Edelstahl. Mit Komfort-Plus – mehr Volumen ohne Mehr-Preis! Mit Öffnungsstopp für die leichte und sichere Post-Entnahme. Serienmäßig mit Innenbeleuchtung. Einwurf Format DIN C4.

Artikel	EAN	H x B x T	Einwurf
	40 03482...	mm	B x H (mm)
3913 Ni	04190 1	340 x 380 x 148	332 x 32



Amrum

Modern und zeitlos. Geräumiger Edelstahl-Briefkasten mit aufklappbarem Regendach, Versiegelung mit transparentem Schutzlack. Einwurf Format DIN C4.

Artikel	EAN	H x B x T	Einwurf
	40 03482...	mm	B x H (mm)
3867 Ni	08140 2	320 x 377 x 115	332 x 31



Amrum 3867 Ni



Lucca 3713 Ni Letter

Lucca 3713 Ni

Edelstahl-Briefkasten mit transluzenter Tür und verchromtem Schloss. Satinierte Kunststoff-Tür. Korpus aus rostfreiem Edelstahl, Versiegelung mit transparentem Schutzlack. Komfort-Plus: mehr Volumen, Öffnungsstopp. Einwurf Format DIN C4.

Artikel	EAN	H x B x T	Einwurf
	40 03482...	mm	B x H (mm)
3713 Ni Letter	14430 5	340 x 380 x 148	332 x 32





Edelstahl-Briefkästen



Comfort 39130 Ni

Comfort-Set 39130 Ni

Viel Platz für Briefe, Kataloge, Zeitungen. Naturbelassener, handgewischter Edelstahl. Serienmäßig mit Innen-Beleuchtung. Komfort-Tiefe 13 cm. Integriertes Zeitungsfach, beidseitig geöffnet. Einwurf Format DIN C4.

Artikel	EAN	H x B x T	Einwurf
	40 03482...	mm	B x H (mm)
39130 Ni	32680 0	440 x 380 x 148	332 x 32



Amrum-Set

Modern und zeitlos. Geräumiger Edelstahl-Briefkasten mit aufklappbarem Regendach, Versiegelung mit transparentem Schutzlack. Mit der elegant abgerundeten Zeitungsbox bildet „Amrum“ eine harmonische Einheit. Einwurf Format DIN C4.

Artikel	EAN	H x B x T	Einwurf
	40 03482...	mm	B x H (mm)
38670 Ni	08150 1	420 x 377 x 115	332 x 31



Amrum-Set 38670 Ni



Set Lucca 37130 Ni Letter

Lucca-Set 37130 Ni

Edelstahl-Briefkasten-Set mit Zeitungsbox, transluzenter Tür und verchromtem Schloss. Satinierte Kunststoff-Tür. Korpus aus rostfreiem Edelstahl, Versiegelung mit transparentem Schutzlack. Komfort-Plus: mehr Volumen, Öffnungsstopp. Einwurf Format DIN C4.

Artikel	EAN	H x B x T	Einwurf
	40 03482...	mm	B x H (mm)
37130 Ni Letter	18080 8	440 x 380 x 148	332 x 32





Hamburg 3815 Ni

Hamburg 3815 Ni

Edelstahl-Briefkasten mit Zeitungsfach. Versiegelung mit transparentem Schutzlack, inklusive Zylinderschloss und integriertem Öffnungsstopp.

Artikel	EAN	H x B x T	Einwurf
	40 03482...	mm	B x H (mm)
3815 Ni	38130 4	478 x 322 x 152	245 x 35



Lieferbar ab 3. Quartal 2015

Modena 3857 Ni

Schlichter eleganter Außenbriefkasten aus naturbelassenem, handgewisstem Edelstahl. Serienmäßig mit Öffnungsstopp. Einwurf Format DIN C4.

Artikel	EAN	H x B x T	Einwurf
	40 03482...	mm	B x H (mm)
3857 Ni	01740 1	335 x 360 x 127	325 x 33



Modena 3857 Ni



Hannover 3861 Ni

Hannover

Kompakter Edelstahl-Briefkasten mit Kippdach, Versiegelung mit transparentem Schutzlack. Einwurf Format DIN B5.

Artikel	EAN	H x B x T	Einwurf
	40 03482...	mm	B x H (mm)
3861 Ni	09480 8	305 x 225 x 75	190 x 30



Edelstahl-Zeitungsboxen



3800 Ni

3800 Ni: Runde Zeitungsbox aus naturbelassenem, handgewischnem Edelstahl, mit Seitendeckel, beidseitig nutzbar.

Artikel	Farbe	EAN	B x Ø
		40 03482...	mm
3800 Ni	Edelstahl	09540 9	400 x 120

3808 Ni:

Edelstahl-Zeitungsbox mit Edelstahl-Seitendeckel, beidseitig verwendbar, Versiegelung mit transparentem Schutzlack, nutzbare Breite 380 mm.

Artikel	Farbe	EAN	B x T x H
		40 03482...	mm
3808 Ni	Edelstahl	31010 6	425 x 110 x 120



3808 Ni



3820 Ni

3820 Ni:

Lässt sich mit den Briefkasten-Modellen Amrum oder Borkum zu einer Einheit kombinieren. Versiegelung mit transparentem Schutzlack. Inkl. Befestigungsmaterial (4 Schrauben, Unterlegscheiben und Muttern sowie 2 Klebestreifen).

Montage:

- unter dem Briefkasten (mit Klebestreifen fixieren, dann verschrauben)
- auf dem Briefkasten (mit Klebestreifen)
- nicht für die direkte Wandmontage geeignet

Artikel	Farbe	EAN	B x T x H
		40 03482...	mm
3820 Ni	Edelstahl	18820 0	362 x 102 x 102

Irrtum und Änderungen vorbehalten.
Geringe Maßdifferenzen sind fertigungsbedingt.



Borkum 3877 Ni

Borkum 3877 Ni

Schlichter, geräumiger Außenbriefkasten aus rostfreiem Edelstahl, Versiegelung mit transparentem Schutzlack.

Ausführung gelocht für Batteriemontage. Einwurf Format DIN C4.

Artikel	EAN	H x B x T	Einwurf
	40 03482...	mm	B x H (mm)
3877 Ni	20200 5	322 x 362 x 100	333 x 34
gelocht 3877 Ni	20390 3	322 x 362 x 100	333 x 34



Kombinationsbeispiel bestehend aus:

2 x Borkum 3877 Ni +
2 x Zeitungsbox 3820 Ni

Borkum 3878 Ni

Schlichter, geräumiger Zaunbriefkasten aus rostfreiem Edelstahl mit rückwärtiger Einwurfsklappe, Versiegelung mit transparentem Schutzlack. Einwurf Format DIN C4.

Artikel	EAN	H x B x T	Einwurf
	40 03482...	mm	B x H (mm)
3878 Ni	18730 2	322 x 362 x 100	333 x 34



Borkum 3878 Ni



Stahl- / Edelstahl-Briefkästen Black & Steel



London 6867 B+S

London 6867 B+S

Briefkasten mit Edelstahl-Tür. Hochwertiges, verzinktes Stahlgehäuse in mattschwarz beschichtet. Edelstahltür mit transparentem Schutzlack.

Artikel	EAN	H x B x T	Einwurf
	40 03482...	mm	B x H (mm)
London 6867 B+S	61770 0	320 x 377 x 115	332 x 31



London-Set 68670 B+S

Briefkasten mit Edelstahl-Tür und beidseitig geöffnetem Zeitungsfach. Hochwertiges, verzinktes Stahlgehäuse in mattschwarz beschichtet. Edelstahltür mit transparentem Schutzlack.

Artikel	EAN	H x B x T	Einwurf
	40 03482...	mm	B x H (mm)
London-Set 68670 B+S	61470 9	420 x 377 x 115	332 x 31



London-Set 68670 B+S



Oxford 6877 B+S

Oxford 6877 B+S

Briefkasten mit Edelstahl-Front. Hochwertiges, verzinktes Stahlgehäuse in mattschwarz beschichtet. Edelstahltür und Edelstahleinwurfklappe mit transparentem Schutzlack.

Artikel	EAN	H x B x T	Einwurf
	40 03482...	mm	B x H (mm)
Oxford 6877 B+S	61480 8	322 x 362 x 100	333 x 34



Oxford-Set 68770 B+S

Briefkasten mit Edelstahl-Front und beidseitig geöffnetem Zeitungsfach. Hochwertiges, verzinktes Stahlgehäuse in mattschwarz beschichtet. Edelstahltür und Edelstahleinwurfklappe mit transparentem Schutzlack.

Artikel	EAN	H x B x T	Einwurf
	40 03482...	mm	B x H (mm)
Oxford-Set 68770 B+S	61490 7	403 x 362 x 100	333 x 34



Oxford-Set 68770 B+S



**BURG
WÄCHTER**

Briefkästen massiv Alu-Guss



Bordeaux 1895 W

Bordeaux

Exklusiver Aluguss-Briefkasten mit Briefhalter, großer Nutzraum, absolut wetterfest. Einwurf Format DIN C4.

Artikel	Farbe	EAN	H x B x T	Einwurf
		40 03482...	mm	B x H (mm)
1895 W	Weiß	18150 8	480 x 425 x 180	330 x 32
1895 GR	Grün	18130 0	480 x 425 x 180	330 x 32
1895 BC	Bronze	18110 2	480 x 425 x 180	330 x 32



Venezia 1899 W

Venezia

Südländisches Flair und natürliche Eleganz verbreitet dieser aus massivem Alu-Guss gefertigte Briefkasten. Trotz seiner filigranen Erscheinung bietet er Platz für jede Menge Post. Einwurf Format DIN C4.

Artikel	Farbe	EAN	H x B x T	Einwurf
		40 03482...	mm	B x H (mm)
1899 W	Weiß	31530 9	390 x 417 x 170	307 x 33
1899 BC	Bronze	31510 1	390 x 417 x 170	307 x 33



Zeitungsbox

die passende Aluguss-Zeitungsbox für alle Gussbriefkästen

Artikel	Farbe	EAN	H x B x T
		40 03482...	mm
1890 W	Weiß	12080 4	150 x 420 x 112
1890 GR	Grün	12060 6	150 x 420 x 112
1890 BC	Bronze	12040 8	150 x 420 x 112



1890 BC



1890 W



Briefkästen aus verzinktem Stahl

NORDIC: Der Klassiker
– jetzt in zwei Größen,
optional mit passendem
Rundbogen-Ständer



780 W

Komfort-Tiefe
Extra großes Volumen
für viel Post!

Stahlbriefkasten NORDIC 680 / 780

Großraumbriefkasten in zwei Größen. Viel Platz für Post und Zeitung. Vollflächig verzinkt, hochwertig beschichtet. Mit Zylinderschloss. Komfort-Plus: Öffnungsstopp, Komfort-Tiefe. Einwurf Format DIN C4. Passender Edelstahl-Rundbogen-Ständer NORDIC 3685 Ni / 3785 Ni für die freie Aufstellung s. S. 117.

Artikel	Farbe	EAN	H x B x T	Einwurf
		40 03482...	mm	B x H (mm)
Nordic 680 W	Weiß	36840 4	475 x 300 x 222	242 x 33
Nordic 680 S	Schwarz	36830 5	475 x 300 x 222	242 x 33
Nordic 680 GR	Grün	36850 3	475 x 300 x 222	242 x 33
Nordic 780 W	Weiß	36800 8	560 x 380 x 222	327 x 44
Nordic 780 S	Schwarz	36790 2	560 x 380 x 222	327 x 44
Nordic 780 GR	Grün	36810 7	560 x 380 x 222	327 x 44



Milano

Luxusbriefkasten aus verzinktem Stahl - hochwertig beschichtet.
Mit Doppelnutzen! Unter dem aufklappbaren Einwurfdach finden Sie die Zeitungsaufnahme und das geräumige Postfach. Sehr guter Schutz für Post und Zeitungen.
Einwurf Format DIN C4.

Artikel	Farbe	EAN	H x B x T	Einwurf
		40 03482...	mm	B x H (mm)
843 W	Weiß	32400 4	488 x 352 x 182	267 x 30



Milano 843 W



Briefkästen aus verzinktem Stahl



Verona 844 ANT

Verona

Ein Erfolgsmodell. In edlem Anthrazit und dezentem Weiß verwandelt sich der Edelstahl-Klassiker in ein tolles Design-Objekt neben der Haustür. Einwurf Format DIN C4.

Artikel	Farbe	EAN	H x B x T	Einwurf
		40 03482...	mm	B x H (mm)
844 W	Weiß	34350 0	354 x 404 x 150	335 x 30
844 ANT	Anthrazit	34340 1	354 x 404 x 150	335 x 30



Modena 857

Schlichter eleganter Außenbriefkasten. Serienmäßig mit Öffnungsstopp. Einwurf Format DIN C4.

Artikel	Farbe	EAN	H x B x T	Einwurf
		40 03482...	mm	B x H (mm)
857 W	Weiß	01720 3	335 x 360 x 127	325 x 33
857 Si	Silber	01730 2	335 x 360 x 127	325 x 33
857 ANT	Anthrazit	18700 5	335 x 360 x 127	325 x 33



Modena 857 W



Sylt 1883 W

Sylt

Der Klassiker: geräumiger Schmuckbriefkasten mit gegossenem Posthorn. Einwurf Format DIN C4.

Artikel	Farbe	EAN	H x B x T	Einwurf
		40 03482...	mm	B x H (mm)
1883 W	Weiß	12810 7	345 x 410 x 205	330 x 35
1883 K	Kupfermetall	12830 5	345 x 410 x 205	330 x 35
1883 E	Alteisen	12820 6	345 x 410 x 205	330 x 35



Kopenhagen

Klassisch eleganter Zierbriefkasten für großes Postvolumen. Einwurf Format DIN C4.

Artikel	Farbe	EAN	H x B x T	Einwurf
		40 03482...	mm	B x H (mm)
882 W	Weiß	12730 8	345 x 410 x 205	330 x 35
882 GR	Grün	12710 0	345 x 410 x 205	330 x 35
882 E	Alteisen	12700 1	345 x 410 x 205	330 x 35



Kopenhagen 882 GR



Briefkästen aus verzinktem Stahl



Roma 1842 K

Roma 1842

Eleganter Briefkasten mit Relieffront. Einwurf Format DIN B5.

Artikel	Farbe	EAN	H x B x T	Einwurf
		40 03482...	mm	B x H (mm)
1842 K	Kupfer	07540 1	355 x 390 x 135	262 x 38



Bayreuth

Geräumiger Briefkasten im Querformat, mit künstlerisch gestalteter Relieffür. Einwurf Format DIN C4.

Artikel	Farbe	EAN	H x B x T	Einwurf
		40 03482...	mm	B x H (mm)
1867 K	Kupfer	08280 5	320 x 377 x 115	332 x 31



Bayreuth 1867 K



1800 K

1800: eckige Form, mit Relieffront, nutzbare Breite 380 mm

Artikel	Farbe	EAN	B x T x H
		40 03482...	mm
1800 K	Kupfer	08170 9	425 x 110 x 120



Holiday 5842

Beliebter Außenbriefkasten aus verzinktem Stahlblech. Einwurf Format DIN B5.

Artikel	Farbe	EAN	H x B x T	Einwurf
		40 03482...	mm	B x H (mm)
5842 GR	Grün	61170 8	357 x 390 x 135	262 x 38
5842 E	Eisen	61180 7	357 x 390 x 135	262 x 38
5842 W	Weiß	61190 6	357 x 390 x 135	262 x 38
5842 Si	Silber	61200 2	357 x 390 x 135	262 x 38



Holiday 5842 Si



**BURG
WÄCHTER**

Mehrwert
ohne Mehrpreis

Briefkästen aus verzinktem Stahl mit Komfort-Tiefe



Comfort 913 W

Comfort 913

Der Briefkasten mit dem Komfort-Plus. Mehr Volumen ohne Mehr-Preis!
Mit Öffnungsstopp für die leichte und sichere Post-Entnahme. Serienmäßig mit Innenbeleuchtung. Einwurf Format DIN C4.

Artikel	Farbe	EAN	H x B x T	Einwurf
		40 03482...	mm	B x H (mm)
913 W	Weiß	04120 8	340 x 380 x 148	332 x 32
913 Si	Silber	04150 5	340 x 380 x 148	332 x 32
913 S	Schwarz	04140 6	340 x 380 x 148	332 x 32



Olymp

Der Briefkasten mit dem Extra-Volumen. Geräumiger Briefkasten mit besonderer Note.
Gehäuse und Tür wetterfest verzinkt und hochwertig beschichtet, großes aufklappbares Regendach aus Kunststoff. Mit Öffnungsstopp für die leichte und sichere Post-Entnahme. Serienmäßig mit Innenbeleuchtung. Einwurf Format DIN C4.

Artikel	Farbe	EAN	H x B x T	Einwurf
		40 03482...	mm	B x H (mm)
916 W	Weiß	00900 0	340 x 389 x 193	332 x 32
916 Si	Silber	00910 9	340 x 389 x 193	332 x 32



Olymp 916 Si



Futura 926 W

Futura

Der Briefkasten mit dem großen Volumen und vielen praktischen Details.
Gehäuse und Tür wetterfest verzinkt und hochwertig beschichtet, großes aufklappbares Regendach aus Kunststoff. Mit Öffnungsstopp für die leichte und sichere Post-Entnahme. Serienmäßig mit Innenbeleuchtung. Einwurf Format DIN C4.

Artikel	Farbe	EAN	H x B x T	Einwurf
		40 03482...	mm	B x H (mm)
926 W	Weiß	00920 8	340 x 389 x 193	332 x 32
926 Si	Silber	00930 7	340 x 389 x 193	332 x 32





Briefkästen aus verzinktem Stahl mit Komfort-Tiefe und Zeitungsbox

Mehrwert ohne Mehrpreis



Comfort-Set 91300 Si

Comfort-Set 91300

Viel Platz für Briefe, Kataloge, Zeitungen. Serienmäßig mit Innenbeleuchtung. Komfort-Tiefe 13 cm. Integrierter Öffnungsstopp für praktische Postentnahme. Harmonische Einheit mit beidseitig geöffnetem Zeitungsfach. Einwurf Format DIN C4.

Artikel	Farbe	EAN	H x B x T	Einwurf
		40 03482...	mm	B x H (mm)
91300 W	Weiß	32670 1	440 x 380 x 148	332 x 32
91300 Si	Silber	32660 2	440 x 380 x 148	332 x 32
91300 S	Schwarz	32650 3	440 x 380 x 148	332 x 32



Olymp-Set

Postkästen mit Komfort-Plus: Serienmäßig mit Innenbeleuchtung. Komfort-Tiefe 16 cm, integrierter Öffnungsstopp. Stahl-Korpus mit Design-Kunststoffdach. Vollflächig verzinkt und hochwertig beschichtet. Harmonische Einheit mit beidseitig geöffnetem Zeitungsfach. Einwurf Format DIN C4.

Artikel	Farbe	EAN	H x B x T	Einwurf
		40 03482...	mm	B x H (mm)
91600 W	Weiß	32620 6	445 x 389 x 193	332 x 32
91600 Si	Silber	32610 7	445 x 389 x 193	332 x 32



Olymp-Set 91600 W



Futura-Set 92600 W

Futura-Set

Postkästen mit Komfort-Plus: Serienmäßig mit Innenbeleuchtung. Komfort-Tiefe 16 cm, integrierter Öffnungsstopp. Stahl-Korpus mit Design-Kunststoffdach. Vollflächig verzinkt und hochwertig beschichtet. Harmonische Einheit mit beidseitig geöffnetem Zeitungsfach. Einwurf Format DIN C4.

Artikel	Farbe	EAN	H x B x T	Einwurf
		40 03482...	mm	B x H (mm)
92600 W	Weiß	32640 4	445 x 389 x 193	332 x 32
92600 Si	Silber	32630 5	445 x 389 x 193	332 x 32



Futura-Set 92600 Si serienmäßig mit Öffnungsstopp

Briefkästen aus verzinktem Stahl



Amsterdam 867 S

Amsterdam

Schlichtes, preiswertes Modell im Querformat. Mit Kippdach und Top-Einwurf.
Einwurf Format DIN C4.

Artikel	Farbe	EAN	H x B x T	Einwurf
		40 03482...	mm	B x H (mm)
867 W	Weiß	20230 2	320 x 377 x 115	332 x 31
867 Si	Silber	31040 3	320 x 377 x 115	332 x 31
867 BR	Braun	20250 0	320 x 377 x 115	332 x 31
867 S	Schwarz	20240 1	320 x 377 x 115	332 x 31



Amsterdam 867 Si



Amsterdam 867 W

Set Vario

Beliebte Kombination aus dem Briefkasten Amsterdam und der Zeitungsbox Vario 820.
Fertig montiert als Komplett-Einheit.

Artikel	Farbe	EAN	H x B x T	Einwurf
		40 03482...	mm	B x H (mm)
86720 W	Weiß	31420 3	420 x 377 x 115	332 x 31
86720 Si	Silber	31440 1	420 x 377 x 115	332 x 31
86720 S	Schwarz	31460 9	420 x 377 x 115	332 x 31



Set Vario 86720 S



Set Vario 86720 Si



Briefkästen aus verzinktem Stahl



Magdeburg 767 W

Magdeburg

Schlichtes, preiswertes Modell im Hochformat. Mit Kippdach und Top-Einwurf. Einwurf Format DIN C4.

Artikel	Farbe	EAN	H x B x T	Einwurf
		40 03482...	mm	B x H (mm)
767 W	Weiß	28960 0	396 x 301 x 115	250 x 33
767 S	Schwarz	28950 1	396 x 301 x 115	250 x 33



Letter 5832

Schlichter Außenbriefkasten, Einwurf unter dem aufklappbaren Regendach. Verzinkt und strukturlackiert. Einwurf Format DIN C4.

Artikel	Farbe	EAN	H x B x T	Einwurf
		40 03482...	mm	B x H (mm)
5832 GR	Grün	61070 1	370 x 270 x 92	230 x 32
5832 E	Eisen	61080 0	370 x 270 x 92	230 x 32
5832 W	Weiß	61090 9	370 x 270 x 92	230 x 32
5832 Si	Silber	61100 5	370 x 270 x 92	230 x 32



Letter 5832 GR



Daily 5861 E

Daily 5861

Aktionsmodell. Kompakter Außenbriefkasten mit Schrägdach. Verzinkt und strukturlackiert. Einwurf Format DIN B5.

Artikel	Farbe	EAN	H x B x T	Einwurf
		40 03482...	mm	B x H (mm)
5861 GR	Grün	61030 5	305 x 225 x 75	190 x 30
5861 E	Eisen	61040 4	305 x 225 x 75	190 x 30
5861 W	Weiß	61050 3	305 x 225 x 75	190 x 30
5861 Si	Silber	61060 2	305 x 225 x 75	190 x 30





Info: Alle Zaunbriefkästen eignen sich auch für die Montage an der Tür-Innenseite und sind so als Durchwurfkasten nutzbar. Die Einwurfklappe an der Rückseite lässt sich problemlos ausbauen.



Potsdam 878 BR

Potsdam 878

Zaunbriefkasten, geräumiges, preiswertes Modell im Querformat, mit rückwärtiger Einwurfklappe. Einwurf Format DIN C4.

Artikel	Farbe	EAN	H x B x T	Einwurf
		40 03482...	mm	B x H (mm)
878 W	Weiß	20490 0	322 x 362 x 100	333 x 34
878 BR	Braun	20480 1	322 x 362 x 100	333 x 34



Leipzig 778

Zaunbriefkasten, geräumiges, preiswertes Modell im Hochformat, mit rückwärtiger Einwurfklappe. Einwurf Format DIN C4.

Artikel	Farbe	EAN	H x B x T	Einwurf
		40 03482...	mm	B x H (mm)
778 W	Weiß	28970 9	397 x 284 x 104	252 x 30
778 BR	Braun	28920 4	397 x 284 x 104	252 x 30



Leipzig 778 BR

Borkum 3878 Ni

Schlichter, geräumiger Zaunbriefkasten aus rostfreiem Edelstahl mit rückwärtiger Einwurfklappe, Versiegelung mit transparentem Schutzlack. Einwurf Format DIN C4.

Artikel	EAN	H x B x T	Einwurf
	40 03482...	mm	B x H (mm)
3878 Ni	18730 2	322 x 362 x 100	333 x 34



Borkum 3878 Ni



Original BURG-WÄCHTER-Briefkästen

Qualität Made in Germany - geprüft nach der europäischen Norm EN 13724

Was bedeutet die europäische Norm für Briefkästen „EN 13724“ und welchen Vorteil bietet sie?

Alle Briefkästen in diesem Katalog, die mit dem Symbol „EN 13724“ gekennzeichnet sind entsprechen den hohen Anforderungen der europäischen Norm und werden von der Post empfohlen.





Die Norm EN 13724 definiert die Größe des Briefkastens, d.h. viel Platz für Ihre Post, und die Einwurfmaße.

Darüber hinaus klassifiziert die Europa-Norm den Schutz gegen Einbruch und Korrosion.

In beiden Kategorien entsprechen die BURG-WÄCHTER-Briefkästen den oberen Qualitätsstufen.

Auch die Qualität der Schlösser und der Widerstand gegen das Eindringen von Regenwasser werden geprüft.

Um die Qualität des jeweiligen Briefkastens in den einzelnen Kategorien übersichtlich zu vermitteln hat BURG-WÄCHTER einen Briefkasten-Pass entwickelt, der die Information zu folgenden Kriterien entsprechend den Anforderungen der Norm EN 13724 enthält:

Kategorie	Qualität / Merkmal	Piktogramm
Typ	<ol style="list-style-type: none"> 1. Einsatz im Innenbereich 2. Einsatz im Außenbereich 3. Durchwurf 4. Briefeinwurf 	
Format	<ol style="list-style-type: none"> 1. Einwurfföffnung für Sendungen im Querformat 2. Einwurfföffnung für Sendungen im Längsformat 3. Einwurfföffnung für Sendungen im großen Querformat 	
Korrosionsbeständigkeit	<ol style="list-style-type: none"> 0. keine festgelegte Korrosionsbeständigkeit 3. hohe Korrosionsbeständigkeit 4. sehr hohe Korrosionsbeständigkeit 	
Diebstahl- und Aufbruchsicherheit	<ol style="list-style-type: none"> 0. kein Schutz 1. Standardschutz 2. erhöhter Schutz 	

Typ: Damit Sie mehr Nutzen und Freude an Ihrem Briefkasten haben, entscheiden Sie sich für ein Modell nach EN 13724 - dann treffen Sie die richtige Wahl!



BURG-WÄCHTER Briefkästen mit Innenbeleuchtung. Dann ist die Postentnahme auch in dunklen Stunden hell und freundlich.



BURG-WÄCHTER Briefkästen mit Komfort-Tiefe. Für alle, die viel Post bekommen oder den Briefkasten mal ein langes Wochenende allein lassen.



BURG-WÄCHTER-Öffnungs-Stopp: Dieses Scharnier hält die Tür so weit offen, dass Sie Ihre Post bequem entnehmen können – ohne dass sie herausfällt.



BURG-WÄCHTER Briefkästen aus hochwertigem Edelstahl sind extrem witterungsbeständig und langlebig. Edelstahl ist ein veredeltes Naturprodukt und über Jahrzehnte haltbar.

Damit Sie Ihren Briefkasten in der richtigen Größe kaufen, geben wir ab sofort sowohl das Einwurfschlitz-Maß, als auch das DIN-Format für den Inhalt mit an:

DIN A 4	210 x 297 mm	DIN A 5	148 x 210 mm
DIN B 4	250 x 353 mm	DIN B 5	176 x 250 mm
DIN C 4	229 x 324 mm	DIN C 5	162 x 299 mm

Betrifft Maßangabe

H x B x T: Gesamtmaße Höhe x Breite x Tiefe in mm

Einwurf: lichte Schlitzmaße Breite x Höhe in mm



Potsdam 877 Si

Potsdam 877

Preiswerter großer Anlagen-Kasten im Querformat, mit Fronteinwurf.
Einwurf Format DIN C4.

Artikel	Farbe	EAN	H x B x T	Einwurf
		40 03482...	mm	B x H (mm)
877 W	Weiß	20260 9	322 x 362 x 100	333 x 34
877 Si	Silber	07750 4	322 x 362 x 100	333 x 34
877 BR	Braun	20270 8	322 x 362 x 100	333 x 34



Leipzig 777

Preiswerter großer Anlagen-Kasten im Hochformat,
mit Fronteinwurf. Viel Platz für Ihre Post! Einwurf Format DIN C4.

Artikel	Farbe	EAN	H x B x T	Einwurf
		40 03482...	mm	B x H (mm)
777 W	Weiß	28930 3	397 x 284 x 104	252 x 30
777 BR	Braun	28910 5	397 x 284 x 104	252 x 30



Leipzig 777 W



Köln 872 W

Köln

Der Standardbriefkasten mit Einwurfklappe und Sichtfenstern.
871: Einwurf Format DIN B5
872: Einwurf Format DIN A4.



Artikel	Farbe	EAN	H x B x T	Einwurf
		40 03482...	mm	B x H (mm)
871 W	Weiß	13760 4	315 x 215 x 75	185 x 35
871 BR	Braun	12520 5	315 x 215 x 75	185 x 35
872 W	Weiß	13770 3	340 x 255 x 85	225 x 35
872 BR	Braun	12530 4	340 x 255 x 85	225 x 35

Wismar

Einfaches Standardmodell ohne Einwurfklappe, mit Sichtschlitzen,
für den geschützten Eingangsbereich und Hausflure.

771: Einwurf Format DIN B5
772: Einwurf Format DIN A4.



Artikel	Farbe	EAN	H x B x T	Einwurf
		40 03482...	mm	B x H (mm)
771 W	Weiß	12930 2	315 x 215 x 75	185 x 35
771 GRA	Grau	12610 3	315 x 215 x 75	185 x 35
771 S	Schwarz	12620 2	315 x 215 x 75	185 x 35

Artikel	Farbe	EAN	H x B x T	Einwurf
		40 03482...	mm	B x H (mm)
772 W	Weiß	28830 6	340 x 255 x 85	225 x 35



Wismar 771 GRA



Briefkastenanlagen für die Wandmontage



Leipzig 777 W



Potsdam 877 W



Borkum 3877 Ni



Briefkastenanlagen

Die Modelle Borkum, Leipzig, Potsdam und Köln in gelochter Ausführung sind vorgerichtet für die Batteriemontage. Einfach als Batterie miteinander zu verbinden durch achtfache Montage-Lochung, Kunststoff-Stopfen für nicht benötigte Montage-Löcher liegen bei.

Putzrahmen nur für Unterputzmontage, Preis pro lfm.

Spezialverpackung für Briefkasten-Anlagen ab 4 Stück erforderlich.

Artikel	EAN	H x B x T	Farbe
	40 03482...	mm	
gelocht 777 W	27380 7	397 x 284 x 104	Weiß
gelocht 871 W	13780 2	315 x 215 x 75	Weiß
gelocht 872 W	13790 1	340 x 255 x 85	Weiß
gelocht 877 W	20280 7	322 x 362 x 100	Weiß
gelocht 877 Si	20800 7	322 x 362 x 100	Silber
gelocht 3877 Ni	20390 3	322 x 362 x 100	
Putzrahmen 1 W	09380 1	30 x 20 x 2	Weiß
verbinden	08370 3	pro Briefkasten	
Spezialverpackung	00100 4	pro Briefkasten	



4 x Briefkasten Köln 872 W gelocht mit Putzrahmen



Einwurfklappen

Außen-Einwurfblende Porta 791 Ni

Außen-Einwurfblende aus Edelstahl. Geeignet bis zu einer Türstärke von 35 mm. Mit Namensschild und transparentem Schutzlack, inkl. Befestigungsmaterial.

Erforderliche Öffnung:
Höhe 45 - 55 mm, Breite 235 - 240 mm



Porta 791 Ni

Artikel	Material	EAN	H x B x T	Einwurf
		40 03482...	mm	H x B (mm)
791 Ni	Edelstahl	38110 6	68 x 266 x 9	22 x 226



Außen-Einwurfblende Porta, einteilig

Rahmen aus Aluminium, Klappe aus verzinktem Stahlblech, hochwertig pulverbeschichtet, inkl. Befestigungsmaterial.

Erforderliche Öffnung:
Höhe: 50 - 67,5 mm, Breite: 257 - 268,5 mm (Mod. 796), Breite: 365 - 376,5 mm (Mod. 797)

Universell verwendbar ab 20 mm Tür/Wandstärke.



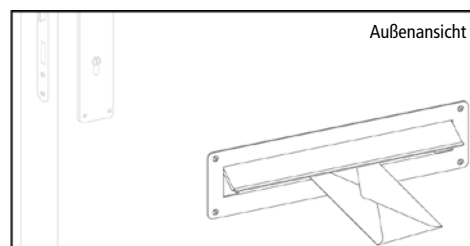
Artikel	Farbe	EAN	H x B	Einwurf
		40 03482...	mm	H x B (mm)
796 W	Weiß	32470 7	101 x 304	35 x 254
796 Si	Silber	32480 6	101 x 304	35 x 254
796 BR	Braun	32490 5	101 x 304	35 x 254
797 A W	Weiß	31560 6	101 x 412	35 x 360
797 A Si	Silber	32380 9	101 x 412	35 x 360
797 A BR	Braun	31570 5	101 x 412	35 x 360



Porta 796 A W



Porta 797 A W



Durchwurf-Briefkästen



Außenansicht:
1 x Kasten 795 + 1 x Blende 794 W



Außenansicht:
2 x Kasten 795 + 2 x Blende 794 W

Durchwurfbriefkästen für Mauerwerk

Verzinkter Durchwurfkasten 795 mit weiß lackierter Entnahmetür,
Tiefe verstellbar bis zu 490 mm Wandstärke

Artikel	Farbe	EAN	H x B x T
		40 03482...	mm
Kasten 795	Verzinkt/Tür weiß	32430 1	130 x 260 x 315 - 490



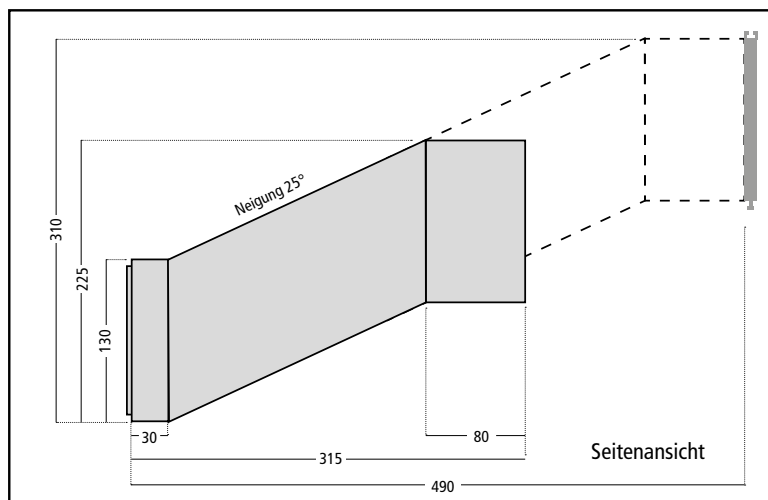
794: passende Einwurf-Blende für Durchwurfkasten 795.
Blende profiliert, es können beliebig viele Briefkästen übereinander
montiert werden.



Artikel	Farbe	EAN	H x B x T	Einwurf
		40 03482...	mm	H x B (mm)
794 W	Weiß	32440 0	135 x 305 x 8	35 x 230
794 Si	Silber	32450 9	135 x 305 x 8	35 x 230
794 BR	Braun	32460 8	135 x 305 x 8	35 x 230



Innenansicht:
1 x Kasten 795 + 1 x Blende 794 W





800: Runde Form mit seitlicher Kunststoffabdeckung

Artikel	Farbe	EAN	B x Ø
		40 03482...	mm
800 W	Weiß	13750 5	400 x 120
800 Si	Silber	31100 4	400 x 120
800 BR	Braun	13710 9	400 x 120
800 S	Schwarz	13700 0	400 x 120



News 5800: runde Form, beidseitig nutzbar. Passend zu den Modellen Holiday 5842, Letter 5832 und Daily 5861. Ohne Seitendeckel.

Artikel	Farbe	EAN	B x Ø
		40 03482...	mm
5800 W	Weiß	61230 9	400 x 120
5800 Si	Silber	61240 8	400 x 120
5800 GR	Grün	61210 1	400 x 120
5800 E	Eisen	61220 0	400 x 120



News 5800 W



808: Eckige Form mit geprägter Schrift, nutzbare Breite 380 mm, mit passend lackiertem Metall-Seitendeckel, beidseitig verwendbar

Artikel	Farbe	EAN	B x T x H
		40 03482...	mm
808 W	Weiß	20070 4	425 x 110 x 120
808 GR	Grün	12130 6	425 x 110 x 120
808 BR	Braun	11790 3	425 x 110 x 120
808 S	Schwarz	11800 9	425 x 110 x 120
808 K	Kupfermetalllic	12150 4	425 x 110 x 120
808 E	Alteisen	12140 5	425 x 110 x 120



Vario 820: Lässt sich mit den Briefkästen Amsterdam und Potsdam zu einer Einheit kombinieren. Inkl. Befestigungsmaterial (4 Schrauben, Unterlegscheiben und Muttern sowie 2 Klebestreifen)

Montage:

- unter dem Briefkasten (mit Klebestreifen fixieren, dann verschrauben)
- auf dem Briefkasten (mit Klebestreifen)
- nicht für die direkte Wandmontage geeignet

Artikel	Farbe	EAN	B x T x H
		40 03482...	mm
820 W	Weiß	31350 3	362 x 102 x 102
820 Si	Silber	31370 1	362 x 102 x 102



820 W



1800: Eckige Form, mit Relieffront, nutzbare Breite 380 mm, mit passend lackiertem Metall-Seitendeckel, beidseitig verwendbar

Artikel	Farbe	EAN	B x T x H
		40 03482...	mm
1800 K	Kupfer	08170 9	425 x 110 x 120



Zeitungsboxen



3800 Ni



3800 Ni: Runde Zeitungsbox aus naturbelassenem, handgewischem Edelstahl, mit Seitendeckel, beidseitig nutzbar.

Artikel	Farbe	EAN	B x Ø
		40 03482...	mm
3800 Ni	Edelstahl	09540 9	400 x 120

3808 Ni:

Edelstahl-Zeitungsbox mit Edelstahl-Seitendeckel, beidseitig verwendbar, Versiegelung mit transparentem Schutzlack, nutzbare Breite 380 mm.



3808 Ni



Artikel	Farbe	EAN	B x T x H
		40 03482...	mm
3808 Ni	Edelstahl	31010 6	425 x 110 x 120

3820 Ni:

Lässt sich mit den Briefkasten-Modellen Amrum oder Borkum zu einer Einheit kombinieren. Versiegelung mit transparentem Schutzlack. Inkl. Befestigungsmaterial (4 Schrauben, Unterlegscheiben und Muttern sowie 2 Klebestreifen).

Montage:

- unter dem Briefkasten (mit Klebestreifen fixieren, dann verschrauben)
- auf dem Briefkasten (mit Klebestreifen)
- nicht für die direkte Wandmontage geeignet



3820 Ni



Artikel	Farbe	EAN	B x T x H
		40 03482...	mm
3820 Ni	Edelstahl	18820 0	362 x 102 x 102

1890: aus massivem Alu-Guss

Artikel	Farbe	EAN	B x T x H
		40 03482...	mm
1890 W	Weiß	12080 4	420 x 112 x 150
1890 GR	Grün	12060 6	420 x 112 x 150
1890 BC	Bronze	12040 8	420 x 112 x 150



1890 W



4900:

die perfekte Ergänzung zu den Kunststoff-Briefkästen Classico, Vivo, Esprit oder Swing (Seite 90/91).



4900 Si




Artikel	Farbe	EAN	B x T x H
		40 03482...	mm
4900 W	Weiß	32690 9	360 x 145 x 107
4900 Si	Silber	32700 5	360 x 145 x 107



Briefkasten-Ständer

TIPP: Bitte beachten Sie bei der Platzierung die Wetterschlagseite.



Ständer
UNIVERSAL 150



Kombinationsbeispiel Ständer UNIVERSAL 150 mit Briefkasten Modena 857 Anthrazit, Vorderansicht (Mitte), Rückansicht (unten)

Universal 150 Ni

BURG-WÄCHTER-Briefkasten-Ständer UNIVERSAL 150 Ni Edelstahl rostfrei

- universell verwendbar für alle Briefkästen aus Edelstahl, Stahl und Kunststoff
- bestehend aus 2 Rohren, je 150 cm lang, Ø 32 mm, mit spezieller Lochung
- Briefkästen werden von innen am Ständer befestigt, dadurch erhöhter Diebstahlschutz
- zum Einbetonieren oder zur Montage mittels Montagefuß BASE Uni 150
- die Ständerrohre können bei Bedarf gekürzt werden
- dieser Ständer kann auch mit handelsüblichen Rohrschellen an einer Mauer befestigt werden

Artikel	EAN	Höhe	Ø
	40 03482...	mm	mm
Universal 150 Ni	00300 8	1500	32



Universal 150

wie Universal 150 Ni, jedoch aus verzinktem Stahl in verschiedenen Farben.

Artikel	EAN	Farbe	Höhe	Ø
	40 03482...		mm	mm
Universal 150 W	23900 1	Weiß	1500	32
Universal 150 S	23920 9	Schwarz	1500	32
Universal 150 Si	23910 0	Silber	1500	32



Rundbogen
UNI 190 Ni

Universal 190 Ni

Rundbogen aus Edelstahl - zum Aufsetzen auf den Ständer Universal 150 Ni

Kann nachträglich bei bereits vorhandenen Ständern ergänzt werden. Aus naturbelassenem handgewischtem Edelstahl.

Einfache Montage:

- Kunststoff-Kappen entfernen
- Aufsatz auf die beiden Rohre des Ständers Universal 150 Ni aufstecken
- Aufsatz dann mit den Befestigungsschrauben des Ständers bei der Briefkasten-Montage fixieren.

Passend für alle Modelle mit Lochabstand 190 mm.

Passend für alle Modelle mit Lochabstand 190 mm: Verona, Comfort/Comfort-Set, Lucca/Lucca-Set, Amrum/Amrum-Set, Modena, Borkum, Inoxstar, Olymp/Olymp-Set, Futura/Futura-Set, Amsterdam, Potsdam, Set Vario, Bayreuth, Classico

Artikel	EAN	Ø
	40 03482...	mm
Uni 190 Ni	89060 8	32



Kombinationsbeispiele



Briefkasten-Ständer, Montagefuß



Ständer 3785 Ni
mit Briefkasten
780 W

Edelstahl-Rundbogen-Ständer NORDIC 3685 Ni/ 3785 Ni

Nordic-Ständer 3685 Ni: Passend zu Briefkasten Nordic 680 / Nordic 3680 Ni.
Nordic-Ständer 3785 Ni: Passend zu Briefkasten Nordic 780 / Nordic 3780 Ni.

Artikel	EAN	H x B	Ø
	40 03482...	mm	mm
Nordic 3685 Ni	36870 1	1500 (1200) x 363	32
Nordic 3785 Ni	36860 2	1500 (1200) x 443	32



Passender Edelstahlbriefkasten
NORDIC 3680 Ni/3780 Ni s. S. 93.
Den passenden Stahlbriefkasten
NORDIC 680/780 in den Farben Weiß,
Schwarz und Grün finden Sie auf S. 101.

Kombinationsbeispiel bestehend aus:

1 x Ständer Nordic 3685 Ni +
1 x Briefkasten Nordic 3680 Ni



Montagefuß BASE Uni 150

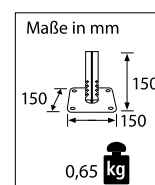
Praktischer Montagefuß

- passend für Ständer Universal 150 Ni und für den Rundbogenständer Nordic
- Set bestehend aus 2 Füßen
- einfach Montage – ganz ohne Betonieren
- zum Verschrauben auf festem Untergrund
- Montage-Tipp:
Die Montage muss auf einem festen Untergrund (z. B. Beton) erfolgen.
Der Ständer kann in der Höhe (Länge) individuell angepasst (gekürzt) werden.
Er wird zentrisch auf die Aufnahme (Fuß) aufgesetzt und fest nach unten gedrückt.
Wenn notwendig, kann hierfür ein Kunststoffhammer eingesetzt werden.

Artikel	EAN	Farbe/Material
	40 03482...	
BASE Uni 150 Ni	37260 9	Edelstahl

Montagefuß aus verzinktem Stahl in verschiedenen Farben passend zu Ständer Universal 150:

BASE Uni 150 W	37270 8	Weiß
BASE Uni 150 S	37290 6	Schwarz
BASE Uni 150 Si	37280 7	Silber





**BURG
WÄCHTER**

Mailboxen, Ständer

TIPP: Bitte beachten Sie bei der Platzierung die Wetterschlagseite.

U.S. Mailbox Briefkasten mit roter, schwenkbarer Fahne. Großes Fassungsvermögen.

Artikel	Farbe	EAN	H x B x T
		40 03482...	mm
891 W	Weiß	18620 6	220 x 170 x 480
891 S	Schwarz	18610 7	220 x 170 x 480
892 ALU	massiv Aluminium	18630 5	220 x 170 x 480



Mailbox 891 S
mit Pfosten 893



Mailbox 892 ALU

Stützpfeiler

Artikel	Farbe	EAN	Höhe	Ø
		40 03482...	mm	
893 S	Schwarz	18650 3	1500	30



RONDO 145 W
mit Briefkasten
BREMEN



Rondo

Eleganter Rohrbogen aus beschichtetem Aluminium. Zum Einbetonieren.

Für die Platzierung im witterungsgeschützten Außenbereich. Mit Anschraubplatte für die Befestigung des Briefkastens, inkl. Befestigungsschrauben.

Passende Briefkästen: Piano, Pearl, Malmö, Bremen oder Kiel

Artikel	Farbe	EAN	Höhe	Ø
		40 03482...	mm	
Rondo 145 W	Weiß	27760 7	1740	50



**Kombinationsbeispiel
bestehend aus:**
1 x Kiel 886 W +
1 x Rondo 145 W



Briefkästen Jumbo, Europa und Ständer

Jumbo 942

Stabiler, standfester Großraum-Briefkasten aus verzinktem Stahl. Hochwertig beschichtet.

- für 1 oder 2 Benutzer variabel einsetzbar
- mit oder ohne Dach verwendbar
- H x B x T ohne Dach: 950 x 388 x 268 mm
- Sockel 230 mm hoch
- Einwurf Format DIN C4

Artikel	Farbe	EAN	H x B x T	Einwurf
		40 03482...	mit Dach in mm	B x H (mm)
Jumbo 942 W	Weiß	19920 6	1070 x 482 x 305	327 x 32
Jumbo 942 Si	Silber	19940 4	1070 x 482 x 305	327 x 32
Jumbo 942 GR	Grün	19930 5	1070 x 482 x 305	327 x 32



Jumbo 942 Si mit Spitzdach



Jumbo 942 GR ohne Spitzdach



Europa 731/732

Besonders praktischer Großraum-Briefkasten. Entspricht der Schweizer Postnorm.

Oben: Briefteil mit integrierter Einwurfsklappe.

Unten: Geräumiges Paket-Ablagefach mit Entnahmetür (Magnet-Verschluss).

Einwurf Format DIN B4.



Europa 731 E

Artikel	Farbe	EAN	H x B x T	Einwurf
		40 03482...	mm	B x H (mm)
731 W	Weiß	20030 8	360 x 405 x 292	371 x 32
731 E	Alteisen	20020 9	360 x 405 x 292	371 x 32



732: wie 731, jedoch mit großem rundum überstehendem Dach.

Einwurf Format DIN B4.



Europa 732 Si

Artikel	Farbe	EAN	H x B x T	Einwurf
		40 03482...	mm	B x H (mm)
732 W	Weiß	19850 6	411 x 455 x 324	371 x 32
732 E	Alteisen	19840 7	411 x 455 x 324	371 x 32
732 Si	Silber	19730 1	411 x 455 x 324	371 x 32



Ständer für EUROPA

zum Einbetonieren, aus Aluminium, kann auf gewünschte Länge gekürzt werden.

ABE: Montageset für Wandmontage bei Modell Europa 732 mit Dach.

Artikel	Farbe	EAN	H x B x T
		40 03482...	mm
EST 1 W	Weiß	08270 6	1200 x 80 x 80
EST 1 S	Schwarz	08260 7	1200 x 80 x 80
EST 1 Si	Silber	10910 6	1200 x 80 x 80
A B E 1		08290 4	



Ständer EST 1 W mit Briefkasten Europa 732 W



TERZO
Kombinations-
beispiel

Briefkasten - Standelemente

Ständer, Pfosten und Dächer sind aus hochwertig pulverbeschichtetem Aluminium-Profil gefertigt. Zum Einbetonieren. Mit Montageanleitung.

Terzo

Individuell kombinierbar aus Pfosten, Dächern und Montage-Sets. Einfache Montage. Das Programm für den Selbsterbauer.

Terzo V11 - Pfosten: 110 mm Profil, vorgebohrt

Terzo H14 - Dächer: 140 mm Profil, vorgebohrt

Platzierung nur im witterungsgeschützten Außenbereich.

Artikel	EAN	Länge	Farbe
	40 03482...	mm	
Terzo V11-170 W	38530 2	1640	Weiß
Terzo V11-170 Si	38500 5	1640	Silber
Terzo H14-63 W	27360 9	630	Weiß
Terzo H14-79 W	27700 3	790	Weiß
Terzo H14-79 Si	20600 3	790	Silber
Terzo H14-92 W	27370 8	920	Weiß
Terzo H14-115 W	27680 8	1150	Weiß
Terzo H14-115 Si	20620 1	1150	Silber

Briefkästen für die Selbstmontage:

Amsterdam 867 bzw. Magdeburg 767 mit Top-Einwurf (als Abschluss nach oben), vorgelocht, inkl. Verschlussstopfen

Artikel	EAN	H x B x T	Farbe
	40 03482...	mm	
gelocht 767 W	28800 9	396 x 301 x 115	Weiß
gelocht 777 W	27380 7	397 x 284 x 104	Weiß
gelocht 877 W	20280 7	322 x 362 x 100	Weiß
gelocht 877 Si	20800 7	322 x 362 x 100	Silber
gelocht 867 W	27770 6	320 x 377 x 115	Weiß
gelocht 867 Si	27710 2	320 x 377 x 115	Silber

Zubehör

Montage-Sets: Distanzstücke, Schrauben und Unterlegscheiben übersichtlich SB-verpackt.

Terzo-Fuß für die Bodenmontage: solider Briefkastenfuß aus hochwertigem Zink-Druckguss – Einbetonieren entfällt, inkl. Befestigungsmaterial und Abdeckkappen

Artikel	EAN	Farbe
	40 03482...	
Montage-Set Terzo W	05951 7	Weiß
Montage-Set Terzo Si	22081 8	Silber
1 Set pro Pfosten, 1 Set pro Dach 63 bzw. 79, 2 Sets pro Dach 92 bzw. 115		
Montage-Set BK	06871 7	
1 Montage-Set BK pro Briefkasten-Verbindung		
Fuß V 11-F W	31000 7	Weiß
Fuß V 11-F Si	17780 8	Silber

Tipp: einfach auf stabiler Bodenplatte festschrauben, kein Betonieren



TERZO
Kombinationsbeispiel

Terzo-Fuß: für die bequeme und standsichere Verschraubung auf dem Boden, ohne Beton- und Aushubarbeiten



TERZO
Fuß V 11-FW

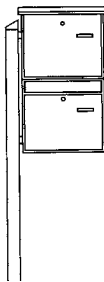


Briefkastenanlagen Terzo



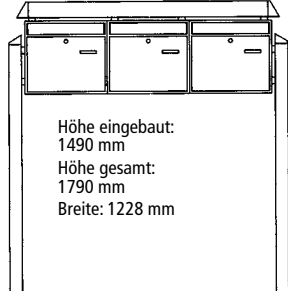
Höhe eingebaut: 1401 mm
Höhe gesamt: 1701 mm
Breite: 440 mm

Set-Nr. 86400 W / 87400 Si
Terzo-Anlage mit 1 Briefkasten Amsterdam und 1 Pfosten, bestehend aus:
1 Pfosten Terzo V11-170
1 Amsterdam 867 gelocht
1 Montage-Set Terzo



Höhe eingebaut: 1401 mm
Höhe gesamt: 1701 mm
Breite: 440 mm

Set-Nr. 86410 W / 87410 Si
Terzo-Anlage mit 2 Briefkästen und 1 Pfosten, bestehend aus:
1 Pfosten Terzo V11-170
1 Potsdam 877 gelocht
1 Amsterdam 867 gelocht
1 Montage-Set Terzo
1 Montage-Set BK




Höhe eingebaut: 1490 mm
Höhe gesamt: 1790 mm
Breite: 1228 mm

Set-Nr. 86420 W / 87420 Si
Terzo-Anlage mit 3 Briefkästen Potsdam, bestehend aus:
2 Pfosten Terzo V11-170
1 Dach Terzo H14-115
3 Potsdam 877 gelocht
4 Montage-Set Terzo
2 Montage-Set BK

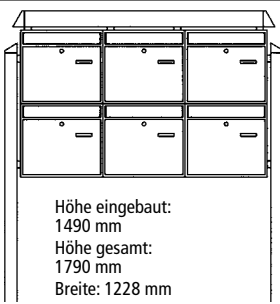


Seitenansicht TERZO



Höhe eingebaut: 1490 mm
Höhe gesamt: 1790 mm
Breite: 866 mm

Set-Nr. 86430 W / 87430 Si
Terzo-Anlage mit 4 Briefkästen Potsdam, bestehend aus:
2 Pfosten Terzo V11-170
1 Dach Terzo H14-79
4 Potsdam 877 gelocht
3 Montage-Set Terzo
4 Montage-Set BK



Höhe eingebaut: 1490 mm
Höhe gesamt: 1790 mm
Breite: 1228 mm

Set-Nr. 86440 W / 87440 Si
Terzo-Anlage mit 6 Briefkästen Potsdam, bestehend aus:
2 Pfosten Terzo V11-170
1 Dach Terzo H14-115
6 Potsdam 877 gelocht
4 Montage-Set Terzo
7 Montage-Set BK

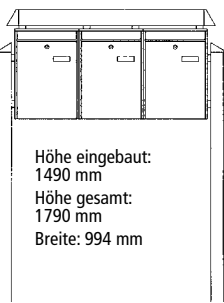


Höhe eingebaut: 1401 mm
Höhe gesamt: 1701 mm
Breite: 363 mm

Set-Nr. 86460 W
Terzo-Anlage mit 2 Briefkästen und 1 Pfosten, bestehend aus:
1 Pfosten Terzo V11-170 W
1 Leipzig 777 W gelocht
1 Magdeburg 767 W gelocht
1 Montage-Set Terzo
1 Montage-Set BK

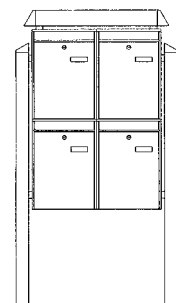


TERZO
Set-Nr. 86430



Höhe eingebaut: 1490 mm
Höhe gesamt: 1790 mm
Breite: 994 mm

Set-Nr. 86470 W
Terzo-Anlage mit 3 Briefkästen Leipzig, bestehend aus:
2 Pfosten Terzo V11-170 W
1 Dach Terzo H14-92 W
3 Leipzig 777 W gelocht
4 Montage-Set Terzo
2 Montage-Set BK



Höhe eingebaut: 1490 mm
Höhe gesamt: 1790 mm
Breite: 710 mm

Set-Nr. 86480 W
Terzo-Anlage mit 4 Briefkästen Leipzig, bestehend aus:
2 Pfosten Terzo V11-170 W
1 Dach Terzo H14-63 W
4 Leipzig 777 W gelocht
3 Montage-Set Terzo
4 Montage-Set BK



Höhe eing.: 1490 mm
Höhe gesamt: 1790 mm
Breite: 994 mm

Set-Nr. 86490 W
Terzo-Anlage mit 6 Briefkästen Leipzig, bestehend aus:
2 Pfosten Terzo V11-170 W
1 Dach Terzo H14-92 W
6 Leipzig 777 W gelocht
4 Montage-Set Terzo
7 Montage-Set BK



TERZO
Set-Nr. 86440

Briefkasten Dual

Dual ist aus verzinktem Stahlblech gefertigt und in den Farben Weiß oder Silber hochwertig beschichtet. Zusätzlich gibt es die Ausführung Ni aus Edelstahl. Einwurf Format DIN C4.

Auslieferung gelocht für einfache Montage.

Den Anlagen-Briefkasten für 2 Benutzer gibt es in **2 verschiedenen Ausführungen:**



Dual Front 821 W

Dual Front:

Entnahme auf der Frontseite, auch für die Wandmontage geeignet

Artikel	Farbe	EAN	H x B x T	Einwurf
		40 03482...	mm	B x H (mm)
Dual Front 821 W	Weiß	34120 9	360 x 407 x 292	356 x 32
Dual Front 821 Si	Silber	34130 8	360 x 407 x 292	356 x 32
Dual Front 3821 Ni	Edelstahl	34470 5	360 x 407 x 292	356 x 32



Dual Front 3821 Ni



Dual Back 822 W
Vorderansicht

Dual Back:

Entnahme auf der Rückseite

Artikel	Farbe	EAN	H x B x T	Einwurf
		40 03482...	mm	B x H (mm)
Dual Back 822 W	Weiß	34140 9	360 x 407 x 298	364 x 33
Dual Back 822 Si	Silber	34150 6	360 x 407 x 298	364 x 33
Dual Back 3822 Ni	Edelstahl	34480 4	360 x 407 x 298	364 x 33



Dual Back 822 W
Funktionsbeispiel (Seitenansicht)



Dual Back 822 W
Rückansicht



Briefkastenanlagen Dual Ständer

Briefkasten-Anlagen mit Modell Dual

Sie können freistehende Anlagen bis zu 6 Briefkästen – also bis zu 12 Nutzer – erstellen.

Individuell kombinierbar aus Briefkästen Dual, Pfosten Terzo und Montage-Sets. Einfache Montage. Das Programm für den Selbermacher.

Die Pfosten Terzo sind aus hochwertig pulverbeschichtetem Aluminium-Profil, 110 mm breit, gefertigt. Die Pfosten sind schon vorgebohrt.

Zum Einbetonieren. Mit Montageanleitung. Platzierung im witterungsgeschützten Außenbereich empfohlen.

Artikel	EAN	Länge	Farbe
	40 03482...		
Terzo V11-170 W	38530 2	1640	Weiß
Terzo V11-170 Si	38500 5	1640	Silber
Terzo V11-170 ANT	38510 4	1640	Anthrazit



Set-Nr. 82101 W mit Dual Front 821



Kombination Dual Front 821 W mit Ständer EST 1 W



Anlage mit Dual 822 Back (Vorderansicht) Set-Nr. 82204 W

Zubehör

Ständer EST:

wenn Sie nur einen Briefkasten ganz dezent frei aufstellen möchten.

Montage-Sets:

Distanzstücke, Schrauben und Unterlegscheiben.

Terzo-Fuß für die Bodenmontage:

solider Briefkastenfuß aus hochwertigem Zink-Druckguss – Einbetonieren entfällt, inkl. Befestigungsmaterial und Abdeckkappen.

Artikel	EAN	H x B x T / Info	Farbe
	40 03482...	mm	
Ständer EST 1 W	08270 6	1200 x 80 x 80	Weiß
Ständer EST 1 Si	10910 6	1200 x 80 x 80	Silber
Ständer EST 1 S	08260 7	1200 x 80 x 80	Schwarz
Montage-Set Terzo W	05951 7		Weiß
Montage-Set Terzo Si	22081 8		Silber
Montage-Set Terzo ANT	05950 0		Anthrazit
Montage-Set BK	06871 7	1 Set pro Verbindung	
Fuß V 11-F W	31000 7		Weiß
Fuß V 11-F Si	17780 8		Silber
Fuß V 11-F ANT	34420 0		Anthrazit

Tipp: einfach auf stabiler Bodenplatte festschrauben, kein Betonieren



TERZO Fuß V 11-FW



Höhe eingebaut: 1372 mm
Höhe gesamt: 1672 mm
Breite: 550 mm

Version Front:
Set-Nr. 82101 Weiß / 83101 Silber

Set-Nr. 84101 Edelstahl / Anthrazit

Version Back:
Set-Nr. 82201 Weiß / 83201 Silber

Set-Nr. 84201 Edelstahl / Anthrazit

Enthält:
1 Dual Front bzw. Dual Back
2 Pfosten Terzo V11-170
2 Montage-Set Terzo



Höhe eingebaut: 1372 mm
Höhe gesamt: 1672 mm
Breite: 550 mm


Version Front:
Set-Nr. 82102 Weiß / 83102 Silber

Set-Nr. 84102 Edelstahl / Anthrazit

Version Back:
Set-Nr. 82202 Weiß / 83202 Silber

Set-Nr. 84202 Edelstahl / Anthrazit

Enthält:
2 Dual Front bzw. Dual Back
2 Pfosten Terzo V11-170
2 Montage-Set Terzo
1 Montage-Set BK



Höhe eingebaut: 1372 mm
Höhe gesamt: 1672 mm
Breite: 1364 mm

Version Front:
Set-Nr. 82103 Weiß / 83103 Silber

Set-Nr. 84103 Edelstahl / Anthrazit

Version Back:
Set-Nr. 82203 Weiß / 83203 Silber

Set-Nr. 84203 Edelstahl / Anthrazit

Enthält:
3 Dual Front bzw. Dual Back
2 Pfosten Terzo V11-170
2 Montage-Set Terzo
2 Montage-Set BK



Anlage mit Dual Front 3821 Ni
Set-Nr. 84101
Edelstahl/Anthrazit



Höhe eingebaut: 1372 mm
Höhe gesamt: 1672 mm
Breite: 957 mm

Version Front:
Set-Nr. 82104 Weiß / 83104 Silber

Set-Nr. 84104 Edelstahl / Anthrazit

Version Back:
Set-Nr. 82204 Weiß / 83204 Silber

Set-Nr. 84204 Edelstahl / Anthrazit

Enthält:
4 Dual Front bzw. Dual Back
2 Pfosten Terzo V11-170
2 Montage-Set Terzo
4 Montage-Set BK



Höhe eingebaut: 1372 mm
Höhe gesamt: 1672 mm
Breite: 1364 mm

Version Front:
Set-Nr. 82106 Weiß / 83106 Silber

Set-Nr. 84106 Edelstahl / Anthrazit

Version Back:
Set-Nr. 82206 Weiß / 83206 Silber

Set-Nr. 84206 Edelstahl / Anthrazit

Enthält:
6 Dual Front bzw. Dual Back
2 Pfosten Terzo V11-170
2 Montage-Set Terzo
7 Montage-Set BK



Anlage mit Dual 822 Back
(Rückseite) Set-Nr. 82204 W



eBoxx – die Paket-Empfangsbox

Einzel verschließbar

Briefe, Postkarten und andere Korrespondenz sind sicher im separaten Briefkasten.

Einrastverschluss

Er gewährleistet die sichere Einstellung und Aufbewahrung des Pakets.

Großes Volumen

So können auch Großpakete problemlos empfangen werden.

eBoxx

Paketkasten mit Depotfunktion

Der Versandhandel boomt, immer mehr Kunden entdecken das Online-Shopping und lassen sich ihre Einkäufe nach Hause zustellen.

Problematisch wird dies jedoch, wenn der Paketzustelldienst niemanden antrifft.

Für diesen Fall gibt es jetzt die praktische eBoxx von BURG-WÄCHTER.

Je nach Bedarf ist die eBoxx in sechs verschiedenen Größen mit Öffnungsmaßen von bis zu 72 x 53 Zentimetern (Höhe x Breite) und einer Nutztiefe von 40 Zentimetern erhältlich.

Rund um die Tür:

- korrosionsbeständiges Riegelwerk
- 3 Punktverriegelung und 3 Scharniere (ab Größe D)
- Komfort-Plus: Türstopp mittels Anschlagstange
- Notöffnungsmöglichkeit von Innen (Kindersicherung)
- Türaste gegen unbeabsichtigtes Öffnen

Stabil und dauerhaft:

- hochfeste Laserverschweißung
- ausgefeiltes Belüftungssystem
- Bodenversteifungen

Praktisch:

- inklusive Benachrichtigungskarte zur Dauernutzung, mit Steckfach
- Vordrucke für Verträge zwischen Ihnen und den Paketzustellern liegen bei (Garagenverträge)
- Hauptschließanlage im Lieferumfang enthalten, dadurch Paketbox-Sharing möglich (für Größe DAA)

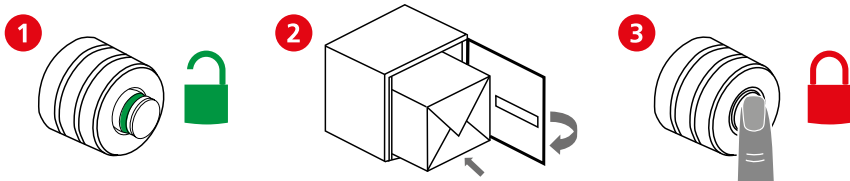
Modellübersicht und weitere Informationen s. S. 126 - 127.

Optionaler Ständer

Erweiterbar mit einem Ständer, zur freien Platzierung.



Einrast-Sicherheitsverschluss (zum Patent angemeldet)



Die Öffnungsklappe des Paketkastens hat einen speziellen Einrastverschluss, sodass sie der Zusteller öffnen kann. Erst nachdem er das Paket eingestellt hat, löst er durch Betätigung eines Druckknopfes den endgültigen Sicherheitsverschluss aus. Dieser lässt sich anschließend nur noch vom Eigentümer des Paketkastens öffnen.





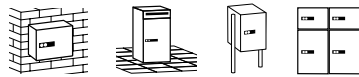
eBoxx

Privater Paketkasten – sichere Zustellung bei Abwesenheit.

- korrosionsbeständiges Riegelwerk
- 3 Punktverriegelung und 3 Scharniere (ab Größe D)
- Komfort-Plus: Türstopp mittels Anschlagstange
- Notöffnungsmöglichkeit von Innen (Kindersicherung)
- Türaste gegen unbeabsichtigtes Öffnen
- hochfeste Laserverschweißung
- ausgefeiltes Belüftungssystem
- Bodenversteifung
- inklusive Benachrichtigungskarte zur Dauernutzung, mit Steckfach
- Vordrucke für Verträge zwischen Ihnen und den Paketzustellern liegen bei (Garagenverträge)
- Hauptschließanlage im Lieferumfang enthalten, dadurch Paketbox-Sharing möglich (für Größe DAA)

Artikel	Farbe	EAN	H x B x T	Volumen
		40 03482...	mm	l
C 634 SW	Weiß	37690 4	345 x 380 x 450	59
D 634 SW	Weiß	37700 0	460 x 380 x 450	79
E 634 SW	Weiß	37710 9	575 x 380 x 450	98
GV 644 SW	Weiß	37720 8	760 x 575 x 450	197
EA 634 SW	Weiß	37740 6	690 x 380 x 450	20/98
DAA 634 SW	Weiß	37730 7	690 x 380 x 450	20/20/79

Vorgerichtet für
Wand-, Boden-, Ständer- und Anlagenmontage
















Die Boxen sind modular konzipiert und lassen sich zu größeren Einheiten kombinieren. So können auch kompakte Paketempfangs-Anlagen für Wohn- und Geschäftshäuser oder Siedlungen realisiert werden.

Paketkasten eBoxx



Welches Paket passt in welche eBoxx? Übersicht Standard-Paketgrößen

eBoxx Modell		Max. Paketmaße	DHL Packset	Hermes	TNT Parcel Paks	DPD **
H x B x T in mm						
C 634 SW		310 x 340 x 405 	XS, S, M	S mini	Box 1 Box 2 Box 3	S
D 634 SW		425 x 340 x 405 	XS, S, M	S mini, S	Box 1 Box 2 Box 3 Box 4	S, M
E 634 SW		540 x 340 x 405 	XS, S, M, L	S mini, S	Box 1 Box 2 Box 3 Box 4	S, M, L
GV 644 SW		725 x 535 x 405 	XS, S, M, L	S mini, S, M	Box 1 Box 2 Box 3 Box 4	S, M, L, XL
DAA 634 SW	 *	425 x 340 x 405 	XS, S, M	S mini, S	Box 1 Box 2 Box 3 Box 4	S, M
EA 634 SW	 *	540 x 340 x 405 	XS, S, M, L	S mini, S	Box 1 Box 2 Box 3 Box 4	S, M, L

* Briefkästen nach DIN EN 13724:2013

** DPD berechnet Paketgrößen nach Gurtmaß oder Volumengewicht (nicht nach fest definierten Paketabmessungen), daher sind die angegebenen Paketgrößen angenommene Beispielformate. Mehr unter: www.dpd.com (Versand/Versandmöglichkeiten / Paketshop oder Versandbestimmungen)

Paketbox-Sharing – mit Modell DAA 634 SW
Teilen Sie Ihre eBoxx mit Ihren Nachbarn

- Sie benötigen nur einen Schlüssel für Briefkästen und eBoxx
- Jeder Schlüssel der Anlage öffnet die eBoxx und einen individuellen Briefkasten

Welcher eBoxx-Ständer passt zu welcher eBoxx?

eBoxx-Ständer						
	C 634 SW	D 634 SW	E 634 SW	GV 644 SW	DAA 634 SW	EA 634 SW
Universal 150 eBoxx Ni	•	•	•	••	•	•
Terzo 160 eBoxx	•	•	•	•	•	•

• = 1 Set, •• = 2 Sets

Universal 150 eBoxx Ni

- universell verwendbar für alle eBoxx-Modelle
- bestehend aus zwei rostfreien Edelstahl-Rohren mit spezieller Lochung
- eBoxxen werden von innen am Ständer befestigt, dadurch erhöhter Diebstahlschutz
- zum Einbetonieren
- die Ständerrohre können bei Bedarf gekürzt werden
- 2 Pfosten inkl. Montageset

Artikel	EAN	Höhe	Ø
	40 03482...	mm	mm
Universal 150 eBoxx Ni	37801 4	1500	32



Ständer
Universal 150 eBoxx Ni
mit Paketkasten
eBoxx EA 634 SW



Ständer
Terzo 160 eBoxx W
mit Paketkasten
eBoxx GV 644 SW

Terzo 160 eBoxx W

- Pfosten gefertigt aus hochwertig pulverbeschichtetem Aluminium-Profil
- zum Einbetonieren
- Set bestehend aus 2 Pfosten inkl. Montageset

Terzo Fuss eBoxx W

- ermöglichen die Montage ganz ohne Betonieren
- zum Verschrauben auf festem Untergrund
- Set bestehend aus 2 Montagefüßen



Terzo
Fuß eBoxx W

Artikel	EAN	Länge	Farbe
	40 03482...		
Terzo 160 eBoxx	37802 1	1540	weiß
Optional zu verwenden mit:			
Terzo Fuß eBoxx W	37803 8		weiß



Zubehör für Briefkästen

Ersatz-Zylinder

ZBK: Ersatzzylinder für Briefkästen verschiedener Fabrikate.
Auf Wunsch auch gleichschließend lieferbar.

Artikel	EAN	VE	für Fabrikat	
	40 03482...			
ZBK 70	22360 4	5	JU	35W
ZBK 71	22370 3	5	Renz (bis Bj. 2006), Decayeux u.a.	34W
ZBK 72	22380 2	5	Rombi, Knobloch	34W
ZBK 73	22390 1	5	Brabantia (Blech)	34W
ZBK 74	22680 3	5	Brabantia (Plastik)	34W
ZBK 75	36240 2	5	Renz, ME-FA (ab Bj. 2006)	34W
ZBK 70 SB	22361 1	5	JU	35W
ZBK 71 SB	22371 0	5	Renz (bis Bj. 2006), Decayeux u.a.	34W
ZBK 72 SB	22381 9	5	Rombi, Knobloch	34W
ZBK 73 SB	22391 8	5	Brabantia (Blech)	34W
ZBK 74 SB	22681 0	5	Brabantia (Plastik)	34W
ZBK 75 SB	36241 9	5	Renz, ME-FA (ab Bj. 2006)	34W

SB



ZBK 74 SB



ZBK 71 SB

Zubehör

Ersatzteile für alle BURG-WÄCHTER Briefkästen

SB

Artikel	EAN	VE	Information
	40 03482...		
BK 92 M SB	14111 3	5	Zylinder für alle BURG-WÄCHTER Stahl- und Edelstahl-Briefkästen
BK 92 K SB	14121 2	5	Zylinder für alle BW Kunststoff- und Gussbriefkästen
BK 92 Point SB	30981 0	5	Zylinder für alle Point Stahl-Briefkästen
BK 92 F SB	18661 9	5	2 Ersatz-Namensfenster auf einer SB-Karte
lose Zylinder	13880 9	1	bitte Briefkasten-Typ angeben
Schlüssel für Briefkästen	04040 9	1	nach 7-stelliger Schließungsnummer
N-Fenster N1	08110 5	5	Größe: 74 x 22 mm
N-Fenster N2	28900 6	5	Größe: 111 x 31 mm
S-Fenster S1	08120 4	5	Größe: 44 x 14 mm
Posthorn 1G	28460 5	1	für Modell Roma
Posthorn 2	28470 4	1	für Modell Sylt
S-Deckel SD1 SB	28871 9	5	Ø 120 mm, paarweise gepackt 1 VE = 5 Paar




BK 92 M SB

- N1: Standard-Namensfenster
- N2: Namensfenster für Modell Europa
- S1: Sichtfenster für Modell Köln
- P1: Posthorn zum Aufkleben
- P2: Posthorn zum Nieten
- SD1: Seitendeckel für Zeitungsrollen

Entnahmehilfe

Einfache Postentnahme speziell für flach auf dem Postkastenboden aufliegende Postsendungen.
Einfache, nachträgliche Montage durch Einkleben. Zwei Versionen erhältlich.



Entnahmehilfe 2 Ni



Artikel	EAN	passend für:
	40 03482...	
Entnahmehilfe 1 Ni	37970 7	Amrum/Amrum-Set, Amsterdam, Bayreuth, Borkum, Comfort/Comfort-Set, Futura/Futura-Set, Leipzig, Lucca/Lucca-Set, Magdeburg, Nordic, Olymp/Olymp-Set, Potsdam, Set Vario
Entnahmehilfe 2 Ni	37980 6	Dual, Europa, Kopenhagen, Sylt



Farbübersicht Briefkästen

Metallbriefkästen

Farbe	Modelle
WEISS	alle Modelle – ähnlich RAL 9016
SILBER	Amsterdam, Comfort, Europa, Futura, Modena, Potsdam, Set Vario, Jumbo, Letter, Holiday, Olymp, Dual, Daily, ZB 800, ZB 820, ZB 5800
GRAU	Wismar – ähnlich RAL 7035
ANTHRAZIT	Verona, Modena - ähnlich RAL 7016
GRÜN	Jumbo, Kopenhagen, ZB 808, Nordic Holiday, Letter, Daily, ZB 5800 – ähnlich RAL 6009
BRAUN	Amsterdam, Köln, Leipzig, Potsdam, ZB 800, ZB 808 – ähnlich RAL 8014
KUPFER-METALLIC	Sylt, ZB 808
SCHWARZ	Amsterdam, Comfort, Magdeburg, Set Vario, Wismar, ZB 800, ZB 808, London und Oxford (Körper) – ähnlich RAL 9005
ALTEISEN	Europa, Kopenhagen, Sylt, ZB 808
EISEN	Holiday, Letter, Daily, ZB 5800
KUPFER	Bayreuth, Roma, ZB 1800

Gussbriefkästen, strukturierte Oberfläche

Farbe	Modelle
WEISS	Bordeaux, Venezia, ZB 1890, – ähnlich RAL 9003
GRÜN	Bordeaux, ZB 1890, – ähnlich RAL 6009
BRONZE	Bordeaux, Venezia, ZB 1890, – ähnlich RAL 8025

Kunststoffbriefkästen

Farbe	Modelle
WEISS	alle Modelle – ähnlich RAL 9003
SILBER	Classico, Esprit, Kiel, Swing, Vivo, ZB 4900 – ähnlich RAL 9006
GRÜN	Kiel – ähnlich RAL 6005
BRAUN	Bremen – ähnlich RAL 8019
SCHWARZ	Kiel – ähnlich RAL 9005
GRAPHIT	Impression

Modelle	Farbe
PIANO Light blue	RAL 5014 Taubenblau inkl. Klarlack
PIANO Fresh green	RAL 6017 Maigrün inkl. Klarlack
PIANO Marine blue	RAL 5013 Kobaltblau inkl. Klarlack
PIANO Merlot	RAL 3004 Purpurrot inkl. Klarlack
PIANO Granit	PEARL Granit RAL 7016 Anthrazitgrau PIANO inkl. Klarlack
PIANO Rot	RAL 3000 inkl. Klarlack
PIANO Schwarz	RAL 9005 Schwarz inkl. Klarlack
PIANO Weiss	RAL 9003 Signalweiß inkl. Klarlack

Nicht jeder Briefkasten ist in jeder Farbe lieferbar. Die möglichen Farbvarianten finden Sie detailliert bei jedem Modell. Drucktechnisch ist es nicht möglich die Originalfarben hundertprozentig darzustellen. Die angegebenen RAL-Bezeichnungen sind nur ein circa Richtwert.

Irrtum und Änderungen sowie Maß- und Farbänderungen vorbehalten.