


# Service-Katalog

## Equipment and Accessories

No. 9




Schutzgebühr / nominal fee 2 €





**SERVICE-KATALOG**  
**EQUIPMENT AND ACCESSORIES**

überreicht durch | presented by



**DREHBOHRWERKZEUGE**  
***DRILLING TOOLS***



**KELLYSTANGEN**  
***KELLY BARS***



**SCHLITZWAND**  
***DIAPHRAGM WALL***



**MISCH- UND TRENNTÉCHNIK**  
***SLURRY HANDLING SYSTEMS***



**SINGLE-PASS-VERFAHREN**  
***SINGLE PASS METHODS***



**INSTANDHALTUNG**  
***MAINTENANCE***



**ELEKTRIK · HYDRAULIK · ZUBEHÖR**  
***ELECTRICS · HYDRAULICS · ACCESSORIES***



**SERVICE-KOFFER**  
***SERVICE CASES***



**WERKZEUGE UND VERBRAUCHSMATERIALIEN**  
***TOOLS AND CONSUMABLES***



**MERCHANDISING**  
***MERCHANDISING***





## **DREHBOHRWERKZEUGE**

### ***DRILLING TOOLS***

---

#### **VERSCHLEISSTEILE BOHRWERKZEUGE – BOHRSTRANG 6 - 28**

##### ***WEAR PARTS DRILLING TOOLS – DRILL STRING***

· Verschleißteile Drehteller <i>Wear Parts Casing Drive Adapter</i>	6 - 7
· Bohrrohrverschraubungen <i>Casing Screws</i>	8 - 9
· Wechselstollen <i>Replaceable Teeth</i>	10 - 11
· Anschweißstollen <i>Weld-on Teeth</i>	12 - 13
· Flachzähne <i>Flat Teeth</i>	14 - 16
· Rundschaftmeißel <i>Round Shank Chisel</i>	18 - 23
· Rollenmeißel <i>Roller Bits</i>	24
· Verschleißwinkel/-leisten <i>Wear Angles/Wear Strips</i>	26
· Verschleißstreifen für Kernrohr und Kernschneider <i>Wear Strips for Core Barrel and Cross Cutter</i>	27
· Piloten <i>Pilot Bits</i>	28

#### **WECHSELWERKZEUGE 29 - 36**

##### ***EXCHANGING TOOLS***

#### **ERSATZTEILE ROHRSTRANG 37 - 40**

##### ***SPARE PARTS CASING STRING***

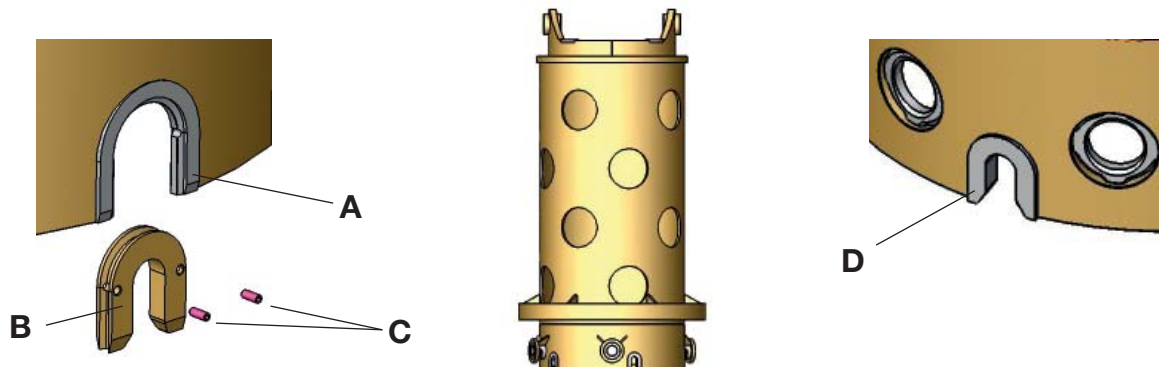
· Rohrverbinder <i>Casing Joints</i>	37
· Schneidringe Rohrschuhe <i>Cutting Rings Casing Shoes</i>	38 - 40





#### **ERSATZTEILE BOHRWERKZEUGE 41 - 71**













##### ***SPARE PARTS DRILLING TOOLS***

· Schneidringe Kernrohr <i>Cutting Rings Core Barrel</i>	41 - 43
· Drehböden für Kastenbohrer <i>Turn Tables for Drilling Buckets</i>	44 - 49
· Schneidleisten für Bohrwerkzeuge <i>Cutting Ledges for Drilling Tools</i>	50 - 56
· Ersatzteile Kastenbohrer einschneidig <i>Spare Parts Drilling Buckets Single Cut</i>	57 - 62
· Ersatzteile Kastenbohrer zweischneidig <i>Spare Parts Drilling Buckets Double Cut</i>	63 - 67
· Allgemeine Verschleißteile Bohrwerkzeuge <i>General Wear Parts Drilling Tools</i>	68
· Allgemeine Ersatzteile Bohrwerkzeuge <i>General Spare Parts Drilling Tools</i>	69
· Betonierschüttrohre <i>Tremie Pipe Systems</i>	70 - 71

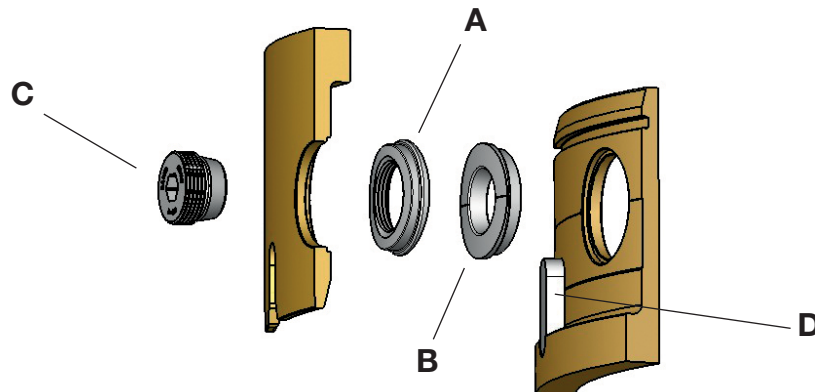
**VERSCHLEISSTEILE DREHTELLER**  
**WEAR PARTS FOR CASING DRIVE ADAPTER**








Position <i>Position</i>	Darstellung <i>Illustration</i>	Bauer-Best. Nr. <i>Bauer Item No.</i>	Bezeichnung <i>Description</i>
A		634107	Halter Einsatzstück Drehteller Ø 880 - 1300 <i>Support Insert Casing Driver</i>
		689226	Halter Einsatzstück Drehteller Ø 1500 - 1800 <i>Support Insert Casing Driver</i>
		853691	Halter Einsatzstück Drehteller Ø 2000 - 2500 <i>Support Insert Casing Driver</i>
B		634128	Einsatzstück Drehteller Ø 880 - 1300 <i>Insert Casing Driver</i>
		689227	Einsatzstück Drehteller Ø 1500 - 1800 <i>Insert Casing Driver</i>
		853676	Einsatzstück Drehteller Ø 2000 - 2500 <i>Insert Casing Driver</i>
C		21403	Spannstift Einsatzstück Ø 880 - 1800 <i>Pin Insert Casing</i>
		87904	Spannstift Einsatzstück Ø 2000 - 2500 <i>Pin Insert Casing</i>
D		204346	Einsatzstück eingeschweißt Ø 620 - 1300 <i>Insert Welded</i>
		204900	Einsatzstück eingeschweißt Ø 1500 - 1800 <i>Insert Welded</i>
		103044	Einsatzstück eingeschweißt Ø 2000 - 2500 <i>Insert Welded</i>

Darstellung Illustration	Bauer-Best. Nr. Bauer Item No.	Bezeichnung Description
	80213	Absteckbolzen <i>Casing Drive Adapter Pin</i>
	109366	Absteckbolzen <i>Casing Drive Adapter Pin</i>
	109369	Führungsstift <i>Locating Pin</i>
	220094	Zyl. Schraube mit Innensechskant <i>Hexagon Socket Head Cap Screw</i>
	26698	Sicherungsscheibe 8 <i>Washer/Disc</i>
	109343	Buchse Ø 620 - 1800 mm <i>Bushing</i>
	109347	Rippe Ø 620 - 1800 mm <i>Rip</i>
	109344	Ring Ø 620 - 1800 mm <i>Ring</i>
	380816	Buchse Ø 2000 - 2500 mm <i>Bushing</i>
	380820	Rippe Ø 2000 - 2500 mm <i>Rip</i>
	380818	Ring Ø 2000 - 2500 mm <i>Ring</i>
	110802	Stange Teleskop kpl. <i>Telescope Rod cpl.</i>

## BOHRROHRVERSCHRAUBUNGEN CASING SCREWS






Position Position	Darstellung Illustration	Bauer-Best. Nr. Bauer Item No.	Bezeichnung Description	Ø Bohrruhr (mm) Ø Casing (mm)
A		465873	Gewinding <i>Threaded Ring</i>	620 - 880
		465874		1000 - 1300
		465875		1500 - 1800
		469930		2000 - 2500
B		465878	Konusring <i>Conical Ring</i>	620 - 880
		465879		1000 - 1300
		465880		1500 - 1800
		469931		2000 - 2500
C		206981	Rohrschraube <i>Casing Bolt</i>	620 - 1300 Sechskant SW 27   <i>Hexagon</i>
		206982		1500 - 1800 Sechskant SW 27   <i>Hexagon</i>
		102354		2000 - 2500 Sechskant SW 41   <i>Hexagon</i>
		45284		620 - 1300 Vierkant   <i>Square</i> 28 mm, L: 38 mm
		45285		1500 - 1800 Vierkant   <i>Square</i> 28 mm, L: 48 mm
D		85254	Passfeder <i>Key</i>	620 - 1300
		700603		1500 - 1800
		102892		2000 - 2500
-		60466	Zubehör <i>Accessories</i>	Loctite Schraubensicherung 50 ml <i>Loctite Thread Lock</i>
		220591		Mehrzwecktuch 10 kg <i>Multipurpose Towel</i>
		71358		Universalreiniger <i>Universal Cleaner</i>

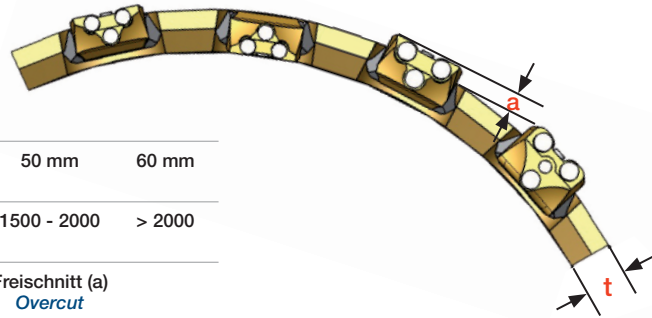


Vorteile der BAUER Bohrrohrschrauben  
*Advantages of the BAUER Casing Screws*



Darstellung <i>Illustration</i>	Bauer-Best. Nr. <i>Bauer Item No.</i>	Bezeichnung <i>Description</i>	Ø Bohrrohr (mm) <i>Ø Casing (mm)</i>	
	45368	O-Ring (Schraube)	620 / 750 / 880 / 1000 / 1180 / 1300 / 1500 / 1800	
	40018	<i>O-Ring (Screw)</i>	2000 / 2200 / 2500	
	52275	O-Ring / Dichtung Rohrverbinder <i>O-Ring / Sealing Ring Casing Joint</i>	620 (535)	
	52276		750 (665)	
	52277		880 (790)	
	52278		1000 (910)	
	52279		1180 (1090)	
	52280		1300 (1210)	
	52281		1500 (1400)	
	52282		1800 (1695)	
	358603		2000 (1870)	
	358604		2200 (2070)	
358605	2500 (2360)			
Darstellung <i>Illustration</i>	Bauer-Best. Nr. <i>Bauer Item No.</i>	Bezeichnung <i>Description</i>	Ø Bohrrohr (mm) <i>Ø Casing (mm)</i>	Anzahl Bohrrohrschrauben/O-Ringe <i>Quantity Casing Screws/O-Rings</i>
	503779	Komplettsatz Bohrrohrverbindung inkl. Sechskant- Schrauben O-Ringe Dichtung (für je ein Rohr) <i>Entire Kit Casing Bolts incl. Casing Screws Sealing Rings Sealing Ring Casing Joint (for one Casing)</i>	620	8
	503781		750	10
	503782		880	10
	503784		1000	10
	503788		1180	12
	503790		1300	12
	504949		1500	12
	504951		1800	16
	504952		2000	18
	504953		2200	18
	504954		2500	24

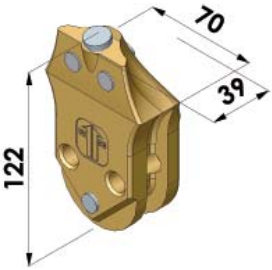

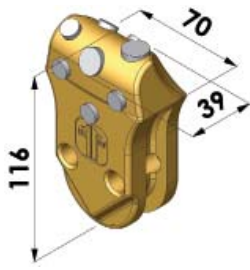

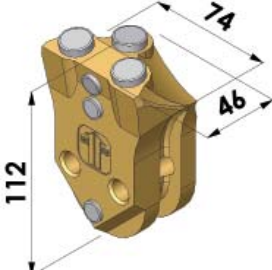

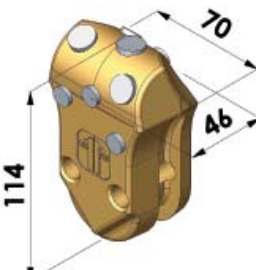

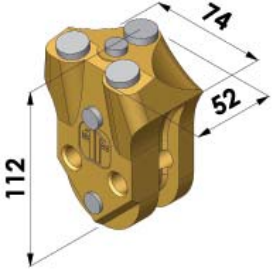

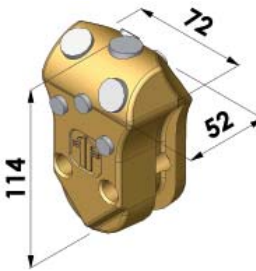

**WECHSELSTOLLEN**  
**REPLACEABLE TEETH**



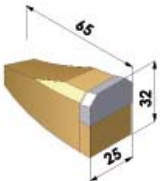
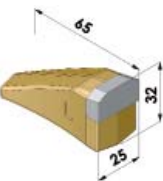
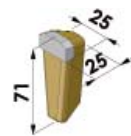
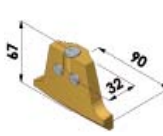
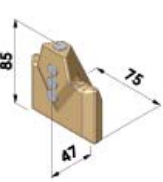
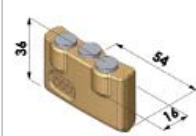
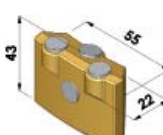
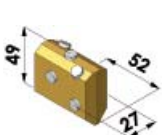
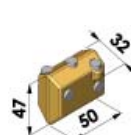
Rohrwandstärke (t) <i>Casing Wall Thickness</i>	40 mm	50 mm	60 mm
Bohrrohr-Außendurchmesser <i>Casing Outer Diameter</i>	< 1500	1500 - 2000	> 2000
Typ <i>Type</i>	Freischnitt (a) <i>Overcut</i>		
WS 39 / WS 39-R / WS 39-T	7 mm	-	-
WS 46 / WS 46-R	13 mm	7 mm	-
WS 52 / WS 52-R	18 mm	13 mm	7 mm

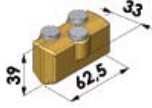
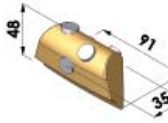
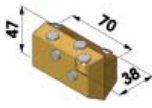



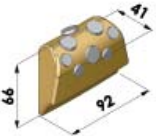
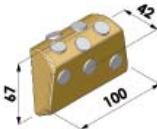




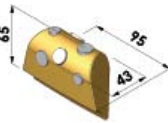
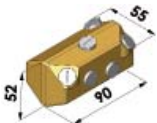




Darstellung <i>Illustration</i>	Bauer-Best. Nr. <i>Bauer Item No.</i>
	Bezeichnung <i>Description</i>
	453255
	WS 20 Wechselstollen <i>Replaceable Teeth</i>
	453253
	WSH 20 Wechselstollen Halter <i>Holder Replaceable Teeth</i>
	462946
	Pin WS 20

Darstellung <i>Illustration</i>	Bauer-Best. Nr. <i>Bauer Item No.</i>
	Bezeichnung <i>Description</i>
	126208
	WS 39 Wechselstollen <i>Replaceable Teeth</i>
	126207
	WSH 39-52 Wechselstollen Halter <i>Holder Replaceable Teeth</i>
	362432
	Pin WS 39
	18297
	Pin WS 46/52


Darstellung <i>Illustration</i>	Bauer-Best. Nr. <i>Bauer Item No.</i>  Bezeichnung <i>Description</i>	Darstellung <i>Illustration</i>	Bauer-Best. Nr. <i>Bauer Item No.</i>  Bezeichnung <i>Description</i>
 	<p>403369</p> <p>WS 39-T Wechselstollen <i>Replaceable Teeth</i></p>	 	<p>792281</p> <p>WS 39-R Wechselstollen <i>Replaceable Teeth</i></p>
 	<p>450920</p> <p>WS 46 Wechselstollen <i>Replaceable Teeth</i></p>	 	<p>921821</p> <p>WS 46-R Wechselstollen <i>Replaceable Teeth</i></p>
 	<p>636906</p> <p>WS 52 Wechselstollen <i>Replaceable Teeth</i></p>	 	<p>985628</p> <p>WS 52-R Wechselstollen <i>Replaceable Teeth</i></p>



## ANSCHWEISSSTOLLEN WELD-ON TEETH



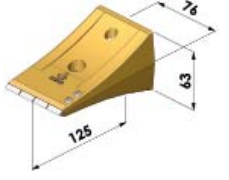
Darstellung <i>Illustration</i>	Bauer-Best. Nr. <i>Bauer Item No.</i>	Darstellung <i>Illustration</i>	Bauer-Best. Nr. <i>Bauer Item No.</i>	Darstellung <i>Illustration</i>	Bauer-Best. Nr. <i>Bauer Item No.</i>
	Bezeichnung <i>Description</i>		Bezeichnung <i>Description</i>		Bezeichnung <i>Description</i>
	205065		1035218		1035219
	AZ 25 x 65 x 32-1-R Anschweißzahn <i>Weld-on Teeth</i>		AZ 25 x 65 x 32-1-L Anschweißzahn <i>Weld-on Teeth</i>		AZ 25 x 71 x 25-1 Anschweißzahn <i>Weld-on Teeth</i>
	204677		1035220		1035212
	AZ 32 x 90 x 67-4 Anschweißzahn <i>Weld-on Teeth</i>		AZ 47 x 75 x 85-4 Anschweißzahn <i>Weld-on Teeth</i>		AS 16 x 54 x 36-3 Anschweißstollen <i>Weld-on Teeth</i>
	77804		305149		1035213
	AS 22 x 55 x 43-4 Anschweißstollen <i>Weld-on Teeth</i>		AS 27 x 52 x 49-5 Anschweißstollen <i>Weld-on Teeth</i>		AS 32 x 50 x 47-7 Anschweißstollen <i>Weld-on Teeth</i>

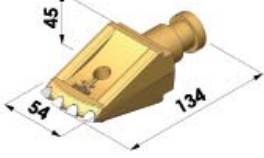

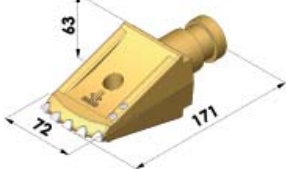

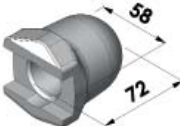
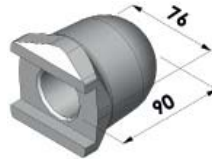

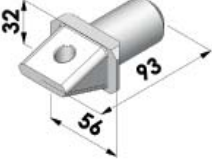
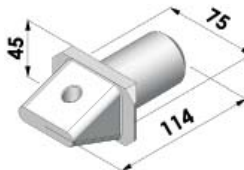

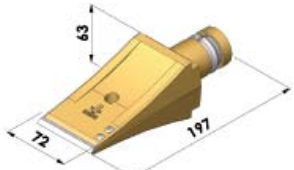

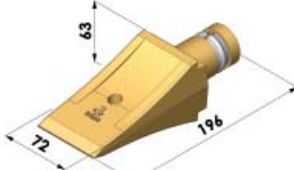

Darstellung <i>Illustration</i>	Bauer-Best. Nr. <i>Bauer Item No.</i>	Darstellung <i>Illustration</i>	Bauer-Best. Nr. <i>Bauer Item No.</i>	Darstellung <i>Illustration</i>	Bauer-Best. Nr. <i>Bauer Item No.</i>
	Bezeichnung <i>Description</i>		Bezeichnung <i>Description</i>		Bezeichnung <i>Description</i>
	1035214		100436		96482
	AS 33 x 63 x 39-5 Anschweißstollen <i>Weld-on Teeth</i>		AS 35 x 91 x 48-5 Anschweißstollen <i>Weld-on Teeth</i>		AS 38 x 70 x 47-7 Anschweißstollen <i>Weld-on Teeth</i>
					
	1035215		1035216		846046
	AS 41 x 92 x 66-9 Anschweißstollen <i>Weld-on Teeth</i>		AS 42 x 100 x 67-9 Anschweißstollen <i>Weld-on Teeth</i>		AS 42 x 98 x 66-7 Anschweißstollen <i>Weld-on Teeth</i>
					
	214912		412471		1035217
	AS 43 x 95 x 65-7 Anschweißstollen <i>Weld-on Teeth</i>		AS 55 x 90 x 52-6 Anschweißstollen <i>Weld-on Teeth</i>		AS 58 x 95 x 64-12 Anschweißstollen <i>Weld-on Teeth</i>
					

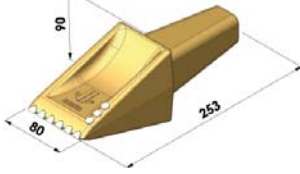
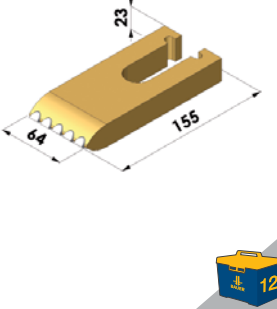
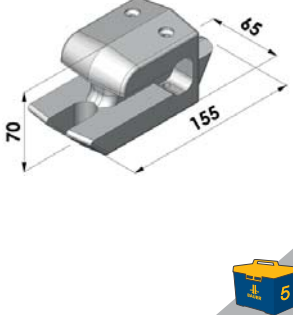

**FLACHZÄHNE**  
**FLAT TEETH**

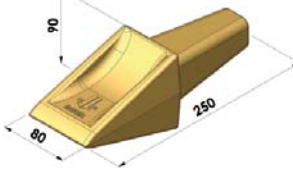
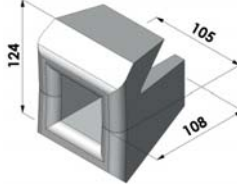
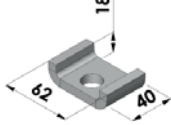



Darstellung <i>Illustration</i>	Bauer-Best. Nr. <i>Bauer Item No.</i>
	Bezeichnung <i>Description</i>
	645565
	FZI 54 Flachzahn <i>Flat Teeth</i>
	645543
	FZHI 54 Flachzahnhalter Inverse <i>Holder Flat Teeth Inverse</i>
	21403
	Pin FZI 54
	29736
	Pin FZI 72

Darstellung <i>Illustration</i>	Bauer-Best. Nr. <i>Bauer Item No.</i>
	Bezeichnung <i>Description</i>
	645442
	FZI 72 Flachzahn Inverse <i>Flat Teeth Inverse</i>
	645443
	FZHI 72 Flachzahnhalter Inverse <i>Holder Flat Teeth Inverse</i>
	1066177
	FZI 72-L Flachzahn <i>Flat Teeth</i>

Darstellung <i>Illustration</i>	Bauer-Best. Nr. <i>Bauer Item No.</i>  Bezeichnung <i>Description</i>	Darstellung <i>Illustration</i>	Bauer-Best. Nr. <i>Bauer Item No.</i>  Bezeichnung <i>Description</i>
 	386933  FZ 54 Flachzahn <i>Flat Teeth</i>	 	126027  FZ 72 Flachzahn <i>Flat Teeth</i>
	386892  FZH 54 Flachzahnhalter <i>Holder Flat Teeth</i>	 	126032  FZH 72 Flachzahnhalter <i>Holder Flat Teeth</i>
	645567  FZAI 54 Flachzahn Adapter Inverse <i>Adapter Flat Teeth Inverse</i>	 	645444  FZAI 72 Flachzahn Adapter Inverse <i>Adapter Flat Teeth Inverse</i>
 	126031  FZ 72-L Flachzahn <i>Flat Teeth</i>	 	126036  FZ 72-L-TF Flachzahn ohne Tungsten <i>Flat Teeth                      Tungsten-Free</i>

Darstellung <i>Illustration</i>	Bauer-Best. Nr. <i>Bauer Item No.</i>
	Bezeichnung <i>Description</i>
	88832
	FZ 80 Flachzahn <i>Flat Teeth</i>
	205047
	FZ 64 Flachzahn <i>Flat Teeth</i>
	205044
	FZH 64 Flachzahnhalter <i>Holder Flat Teeth</i>
	21076
	Pin FZ 64

Darstellung <i>Illustration</i>	Bauer-Best. Nr. <i>Bauer Item No.</i>
	Bezeichnung <i>Description</i>
	86854
	FZ 80-TF Flachzahn ohne Tungsten <i>Flat Teeth Tungsten-Free</i>
	86855
	FZH 80 Flachzahnhalter <i>Holder Flat Teeth</i>
	55599
	FZH SB 80 Flachzahnhalter Sicherungsbügel <i>Holder Safety Bow Flat Teeth</i>
	203120
	Schraube Sicherungsbügel Flachzahn 80 <i>Screw Safety Bow Flat Teeth</i>





# BAUERGruppe

Übersicht Videos Playlists



BAUER Image film: BAUER Group - International construction machinery manufacturing company  
4.700.000 m³ Auftrieb - seit 4 Jahren  
The BAUER Group is an international construction and machinery company based in Schwanau, Bavaria. The group consists of companies BAUER, KLEIN, and GOMBERG, all of which are world leaders in their respective fields of construction equipment and services.  
BAUER is a leader in the production of complete construction systems, such as shafts, as well as in the development and construction of complex and dynamic systems. The group also provides a wide range of services and engineering of valuable industrial processes.

BAUER Image film: BAUER Group - International construction machinery manufacturing company



**VISIT US ON YOUTUBE**



**RUNDSCHAFTMEISSEL**  
**ROUND SHANK CHISEL**

Kurzbezeichnung <i>Short Description</i>	<b>RSM</b>	<b>D</b>		<b>17 x 30</b>	<b>HF</b>		
Langbezeichnung <i>Long Description</i>	<b>RSM</b>	<b>38 - 50</b>	<b>HF</b>	<b>17 x 30</b>		<b>131</b>	<b>CL</b>
		Ø Schaft <i>Ø Shaft</i>	Ø Bund <i>Ø Body</i>	Ø Hartmetall <i>Ø Tungsten</i>	Länge Hartmetall <i>Length Tungsten</i>	Gesamtlänge Zahn <i>Total Length Tooth</i>	

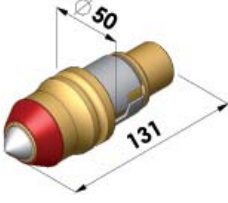
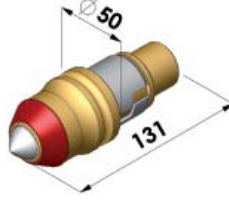
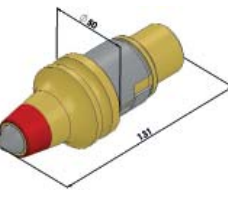
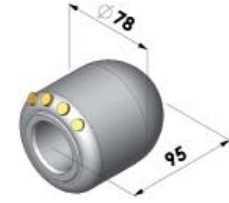

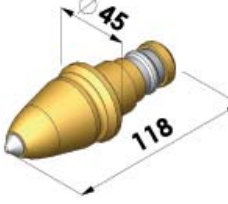
Optionale Spezifikation   <i>Optional Specification</i>	Befestigungsart   <i>Fixing Method</i>
<b>HF</b> mit Hartauftragring   <i>with Hardfacing Ring</i>	<b>CL</b> Spannhülse lang   <i>Clamping Sleeve Long</i>
<b>L</b> lange Version   <i>Long Version</i>	<b>CS</b> Spannhülse kurz   <i>Clamping Sleeve Short</i>
<b>S</b> kurze Version   <i>Short Version</i>	<b>SR</b> Sicherungsring   <i>Snap Ring</i>
<b>TF</b> ohne Hartmetall   <i>Tungsten-Free</i>	

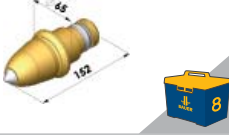


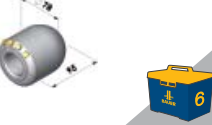
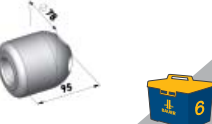
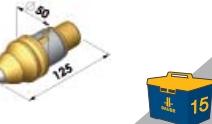
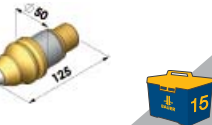
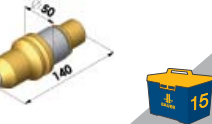
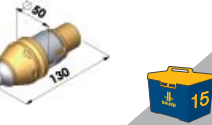

Kürzel für Kombination Schaft und Bund | *Short Term for Combination Shaft and Body*


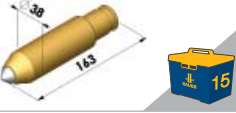

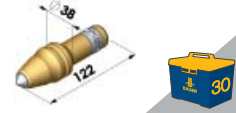
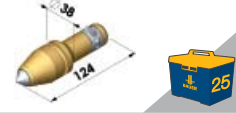


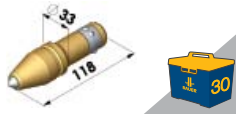
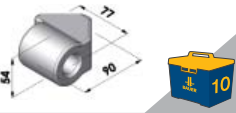
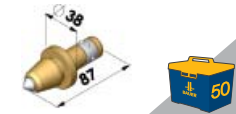


A	B	C	D	E	F	G	I
47-65	38-60	38-59	38-50	38-38	30-45	25-38	25-33
K	L	M	N	R	S	T	
19,4-38	19,4-27	18,7-27	13,9-20	12,9-20	11,3-20	11,3-17,5	

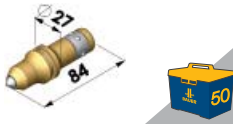
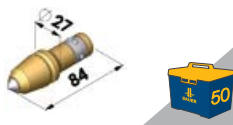
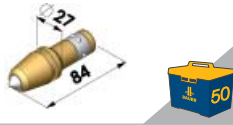



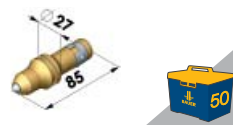
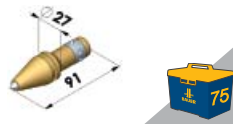
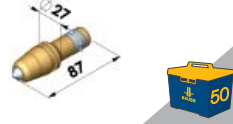
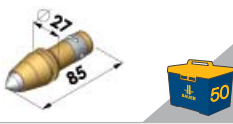

Rundschaftmeißel RSM-D und RSM-F | *Round Shank Chisel*

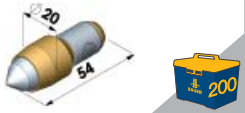



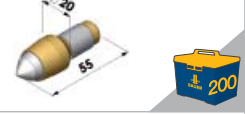

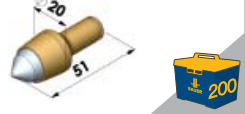


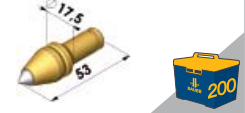
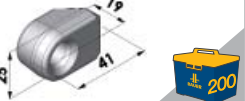
Darstellung <i>Illustration</i>	Bauer-Best. Nr. <i>Bauer Item No.</i>	Bezeichnung <i>Description</i>	Darstellung <i>Illustration</i>	Bauer-Best. Nr. <i>Bauer Item No.</i>	Bezeichnung <i>Description</i>
	205421	RSM-D 17x30 RSM-38-50-17x30-131-CL		849635	RSM-D 17x22 RSM 38-50-17x22-131-CL
	1137888	RSM-D 17x30-HF RSM 38-50-HF-17x30-131-CL		1148171	RSM-D 17x22-HF RSM 38-50-HF-17x22-131-CL
	205420	RSM-D 22x34 RSM 38-50-22x34-131-CL		795800	RSM-D 22x27 RSM 38-50-22x27-131-CL

Darstellung <i>Illustration</i>	Bauer-Best. Nr. <i>Bauer Item No.</i>  Bezeichnung <i>Description</i>	Darstellung <i>Illustration</i>	Bauer-Best. Nr. <i>Bauer Item No.</i>  Bezeichnung <i>Description</i>
	<p>909219</p> <p>RSM-D 22x34-HF RSM 38-50-HF-22x34-131-CL</p>		<p>1035233</p> <p>RSM-D 22x27-HF RSM 38-50-HF-22x27-131-CL</p>
	<p>1190906</p> <p>RSM-D 17x26-HF-P RSM 38-50-HF-T-17x26-131-CL</p>		<p>104968</p> <p>RSMH 38 mit Hartmetall <i>with Tungsten</i></p>
	<p>205386</p> <p>RSMH 38-TF-AS ohne Hartmetall aufschweißbar <i>Tungsten-Free, Weld-on Version</i></p>		<p>471506</p> <p>RSMH 38-TF ohne Hartmetall <i>Tungsten-Free</i></p>
	<p>390622</p> <p>RSM-F 13x25 RSM 30-45-13x25-118-CS</p>		<p>163601</p> <p>RSMH 30-TF ohne Hartmetall <i>Tungsten-Free</i></p>

Rundschaftmeißel RSM-A   <i>Round Shank Chisel</i>				
Darstellung <i>Illustration</i>	Bauer-Best. Nr. <i>Bauer Item No.</i>	Bezeichnung <i>Description</i>		
	129131	RSM-A 25x30	RSM 47-65-25x30-152-CS	
	129132	RSMH 47-TF	ohne Hartmetall   <i>Tungsten-Free</i>	
Rundschaftmeißel RSM-B   <i>Round Shank Chisel</i>				
	1035231	RSM-B 30x30	RSM 38-60-30x30-124-CL	
	104968	RSMH 38	mit Hartmetall   <i>with Tungsten</i>	
	471506	RSMH 38-TF	ohne Hartmetall   <i>Tungsten-Free</i>	
Rundschaftmeißel Zusatz RSM-D   <i>Round Shank Chisel Additional</i>				
	912684	RSM-D 17x28	RSM 38-50-17x28-125-CL	
	372442	RSM-D 19x29	RSM 38-50-19x29-125-CL	
	671866	RSM-D 19x29-L	RSM 38-50-19x29-140-CL	
	1035234	RSM-D 30x28	RSM 38-50-30x28-130-CL	
	104968	RSMH 38	mit Hartmetall   <i>with Tungsten</i>	

Rundschaftmeißel RSM-E   <i>Round Shank Chisel</i>				
Darstellung <i>Illustration</i>	Bauer-Best. Nr. <i>Bauer Item No.</i>	Bezeichnung <i>Description</i>		
	1035235	RSM-E 19x25	RSM 38-38-19x25-140-SR	
	1035236	RSM-E 19x25-L	RSM 38-38-19x25-163-SR	
	373989	RSMH 38-TF-SR	ohne Hartmetall   <i>Tungsten-Free</i>	
Rundschaftmeißel RSM-G   <i>Round Shank Chisel</i>				
	728339	RSM-G 15x24	RSM 25-38-15x24-122-CS	
	739285	RSM-G 17x28	RSM 25-38-17x28-124-CS	
	239371	RSMH 25-TF	ohne Hartmetall   <i>Tungsten-Free</i>	
Rundschaftmeißel RSM-I   <i>Round Shank Chisel</i>				
	1035237	RSM-I 9x18	RSM 25-33-09x18-121-CS	
	372443	RSM-I 12x19	RSM 25-33-12x19-118-CS	
	239371	RSMH 25-TF	ohne Hartmetall   <i>Tungsten-Free</i>	
Rundschaftmeißel RSM-K   <i>Round Shank Chisel</i>				
	1035238	RSM-K 12x19	RSM 19,4-38-12x19-087-CS	
	925549	RSMH 19,4-TF-S	kurz, ohne Hartmetall   <i>Short, Tungsten-Free</i>	
	205387	RSMH 19,4-TF-L	lang, ohne Hartmetall   <i>Long, Tungsten-Free</i>	

Rundschaftmeißel RSM-L   <i>Round Shank Chisel</i>				
Darstellung <i>Illustration</i>	Bauer-Best. Nr. <i>Bauer Item No.</i>	Bezeichnung <i>Description</i>		
	1035239	RSM-L 9x18	RSM 19,4-27-09x18,5-084-CS	
	876535	RSM-L 11x22	RSM 19,4-27-11x22-084-CS	
	205388	RSM-L 12x19	RSM 19,4-27-12x19-084-CS	
	1059203	RSM-L 12x19-L	RSM 19,4-27-12x19-086-CL	
	925549	RSMH 19,4-TF-S	kurz, ohne Hartmetall   <i>Short, Tungsten-Free</i>	
	205387	RSMH 19,4-TF-L	lang, ohne Hartmetall   <i>Long, Tungsten-Free</i>	
Rundschaftmeißel RSM-M   <i>Round Shank Chisel</i>				
	876534	RSM-M 8x15	RSM 18,7-27-08x15-085-CS	
	1035240	RSM-M 8x16	RSM 18,7-27-08x16,4-091-CS	
	768594	RSM-M 12x19	RSM 18,7-27-12x19-087-CS	
	726624	RSM-M 16x13	RSM 18,7-27-16x13,3-085-CS	
	932034	RSMH 18,7-TF	ohne Hartmetall   <i>Tungsten-Free</i>	






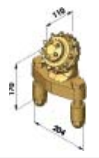
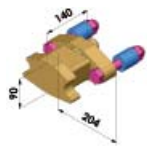

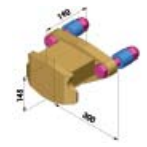
Rundschaftmeißel RSM-N   <i>Round Shank Chisel</i>				
Darstellung <i>Illustration</i>	Bauer-Best. Nr. <i>Bauer Item No.</i>	Bezeichnung <i>Description</i>		
	392321	RSM-N 16x13	RSM 13,9-20-16x13,3-054-CL	
	1035251	RSM-N 16x16	RSM 13,9-20-16x16-054-CL	
	392336	RSMH 13,9-TF	ohne Hartmetall   <i>Tungsten-Free</i>	
Rundschaftmeißel RSM-R   <i>Round Shank Chisel</i>				
	1035252	RSM-R 8x16	RSM 12,9-20-08x16,4-055-CL	
	1035253	RSM-R 16x13	RSM 12,9-20-16x13,3-055-CL	
	1037259	RSMH 12,9-TF	ohne Hartmetall   <i>Tungsten-Free</i>	
Rundschaftmeißel RSM-S   <i>Round Shank Chisel</i>				
	876311	RSM-S 16x13	RSM 11,3-20-16x13,3-051-SR	
	1035254	RSM-S 16x16	RSM 11,3-20-16x16-053-SR	
	680435	RSMH 11,3-TF	ohne Hartmetall   <i>Tungsten-Free</i>	
Rundschaftmeißel RSM-T   <i>Round Shank Chisel</i>				
	387593	RSM-T 8x16	RSM 11,3-17,5-8x16,4-053-SR	
	680435	RSMH 11,3-TF	ohne Hartmetall   <i>Tungsten-Free</i>	

**ROLLENMEISSEL**  
**ROLLER BITS**



Rollenmeißel Typ A –  
für erhöhte Belastung und extreme Felshärten  
*Roller Bit Type A –  
for increased demands and extreme rock hardness*

Rollenmeißel Typ B –  
für Standard-Anwendungen  
*Roller Bit Type B –  
for standard applications*

Rollenmeißel für Rollenmeißelkernbohrrohr KR-RM-HF   <i>Roller Bits for Roller Bit Core Barrel</i>					
Darstellung <i>Illustration</i>	Bauer-Best. Nr. <i>Bauer Item No.</i>	Bezeichnung <i>Description</i>	Darstellung <i>Illustration</i>	Bauer-Best. Nr. <i>Bauer Item No.</i>	Bezeichnung <i>Description</i>
	1009363	Rollenmeißel RM 8 1/2-Typ A-I <i>Roller Bit</i>		986683	Rollenmeißel RM 8 1/2-Typ B-I <i>Roller Bit</i>
	1009364	Rollenmeißel RM 8 1/2-Typ A-II <i>Roller Bit</i>		1008840	Rollenmeißel RM 8 1/2-Typ B-II <i>Roller Bit</i>
	1009362	Rollenmeißel RM 8 1/2-Typ A-III <i>Roller Bit</i>		1009361	Rollenmeißel RM 8 1/2-Typ B-III <i>Roller Bit</i>
Sonstige Rollen und Zubehör   <i>Others and Accessories</i>					
Darstellung <i>Illustration</i>	Bauer-Best. Nr. <i>Bauer Item No.</i>	Bezeichnung <i>Description</i>	Darstellung <i>Illustration</i>	Bauer-Best. Nr. <i>Bauer Item No.</i>	Bezeichnung <i>Description</i>
	986682	Rollenmeißel, Tiefen- begrenzer RM-TB 110 <i>Roller Bit Depth Limiter</i>		546933	Rollenmeißel, Schneidrolle RM-SR 260 <i>Roller Bit Cutting Roller</i>
	626261	Rollenmeißel, Tiefen- begrenzer RM-TB 170 <i>Roller Bit Depth Limiter</i>			

Die angegebenen Bauer-IDs der oben genannten Komponenten sind Kompletstücklisten, d. h. die Komponenten werden mit Schrauben (Mutter und Buchse) ausgeliefert. Auf Anfrage können auch einzelne Teile angeboten werden.

*The Bauer-IDs of the above mentioned components are entire parts lists, which mean that screw (nut and bush) will be delivered as well. On request we will offer single parts as well.*





Der Bauer Foundation Simulator wurde von der BAUER Maschinen GmbH zur Simulation des Arbeitsablaufes im Spezialtiefbau mit einem Bauer-Gerät entwickelt.

#### **Vorteile**

- Kostengünstiges Training und realitätsnahe Simulation
- Ideal geeignet als Einsteigertraining
- Sicherheit und Umweltschutz durch das Erlernen von Grundfähigkeiten in einer virtuellen Umgebung
- Steigerung der Produktivität im realen Betrieb durch Reduzierung der Einarbeitungszeit

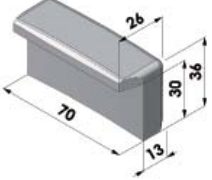


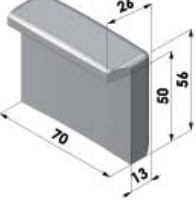



*The Bauer Foundation Simulator has been developed by BAUER Maschinen GmbH to simulate the working process in special foundation construction with a Bauer rig.*

#### **Advantages**

- *Cost-effective training and realistic simulation*
- *Ideally suited for training of beginners*
- *Safety and environmental protection by learning basic skills in a virtual environment*
- *Increase in productivity during actual operations by reducing the period required for training*



**VERSCHLEISSWINKEL/-LEISTEN**  
**WEAR ANGLES/WEAR STRIPS**

Darstellung <i>Illustration</i>	Bauer-Best. Nr. <i>Bauer Item No.</i>	Darstellung <i>Illustration</i>	Bauer-Best. Nr. <i>Bauer Item No.</i>
	Bezeichnung <i>Description</i>		Bezeichnung <i>Description</i>
 	120927	 	370172
	VW 30 x 26 x 70-13 Verschleißwinkel <i>Wear Angle</i>		VL 100 x 50-10 Verschleißleiste <i>Wear Strip</i>
 	120926	 	362435
	VW 50 x 26 x 70-13 Verschleißwinkel <i>Wear Angle</i>		VL 150 x 50-10 Verschleißleiste <i>Wear Strip</i>

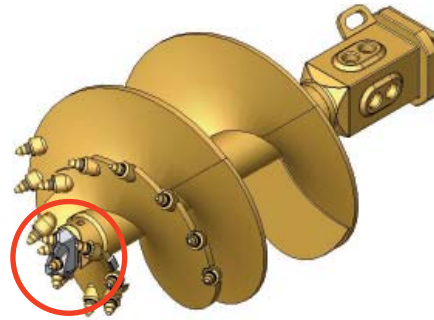




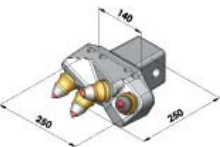

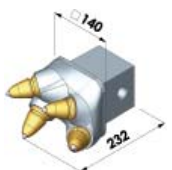
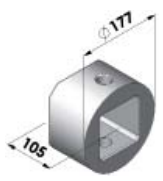




**VERSCHLEISSSTREIFEN FÜR KERNROHR UND KERNSCHNEIDER**  
**WEAR STRIPS FOR CORE BARREL AND CROSS CUTTER**




Bauer-Best. Nr. <i>Bauer Item No.</i>	Bezeichnung <i>Description</i>	Ø Kernrohr/Kernschneider <i>Ø Core Barrel/Cross Cutter</i>	Anzahl <i>Quantity</i>
378636	Verschleißstreifen <i>Wear Strips</i>	520	18
382694		600	21
378637		650	21
381623		700	21
378638		780	21
386021		800	21
378639		900	21
388544		1000	15
378640		1060	15
378641		1180	15
421620		1200	15
378642		1350	15
378654		1500	12
378655		1650	12
432272		1800	12
378656		1830	12
378657		2000	12
382494		2320	12
378658		2500	12

**PILOTEN**  
**PILOT BITS**



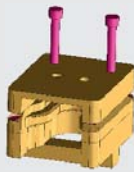
Darstellung Illustration	Bauer-Best. Nr. Bauer Item No.	Bezeichnung Description	Darstellung Illustration	Bauer-Best. Nr. Bauer Item No.	Bezeichnung Description
	121027	Rundschaftmeißel- pilot 4 rechteckig <i>Pilot Round Shank Chisel 4 Rectangular</i>		205075	Wendepilot <i>Fish Tail Pilot</i>
	1131774	Rundschaftmeißel- pilot 4 kpl. mit Austreibbohrungen <i>Pilot Round Shank Chisel 4 cpl. with Tooth Extractor Holes</i>		101991	Absteckbolzen 175 <i>Pilot Pin</i>
	390644	Rundschaftmeißel- pilot 4 quadratisch <i>Pilot Round Shank Chisel 4 Square</i>		205527	Pilotaufnahme 177 <i>Pilot Box</i>
	1026754	Rundschaftmeißel- pilot 3 quadratisch <i>Pilot Round Shank Chisel 3 Square</i>		101992	Absteckbolzen 200 <i>Pilot Pin</i>
	390216	Pilot ohne Zentrum <i>Centreless Pilot</i>		101881	Pilotaufnahme 200 <i>Pilot Box</i>

## **MONTAGEVORRICHTUNG FÜR WS-STOLLEN/STIFTE** **MOUNTING DEVICE FOR WS-TEETH/PINS**



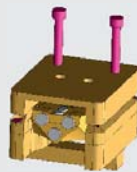
Kennen Sie die Herausforderung:  
Es müssen auf der Baustelle oder im  
Workshop Wechselstollen getauscht  
werden und man bräuchte eigentlich  
drei Hände dafür?

*Have you had the issue of "not enough  
hands" when changing WS Teeth?*



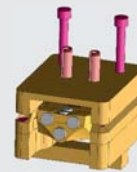
Die neue Montagevorrichtung macht  
das Austauschen von Wechselstollen  
einfacher, schneller und sicherer.

*Our new mounting device can assist  
you, making the task safer, faster  
and easier.*



Dazu legen wir den neuen Zahn in  
die Montagevorrichtung (passend  
für alle WS 39, 46 und 52).

*We secure the device and place the  
WS tooth (suitable for all types of  
WS 39 / 46 / 52).*



Wir klappen die Führung herunter  
und legen die Stifte ein.

*We lower the guide and place the  
pins in the device.*



Wir schlagen die Stifte mit dem  
Hammer bis zum Anschlag.

*We hammer the pins until mechanical  
stop.*



Die Stifte sind nun perfekt im Wech-  
selstollen fixiert.

*The pins are now perfectly fixed to  
the WS tooth.*


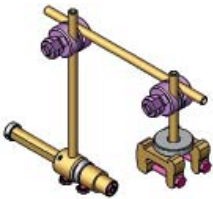

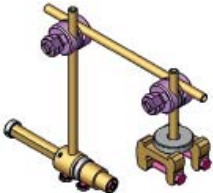








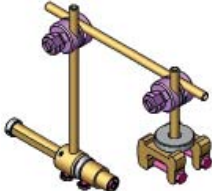


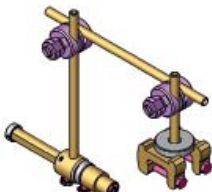



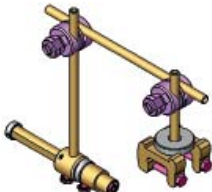

Wir entnehmen den Zahn und  
können ihn nun wieder problemlos  
einbauen.



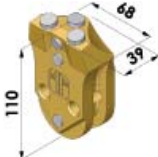


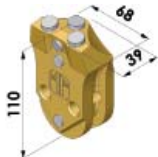

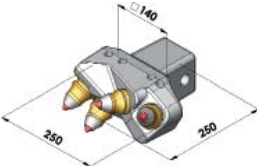

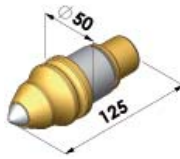




*Remove the WS tooth, which is  
now ready to install.*






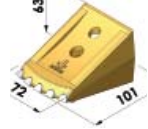
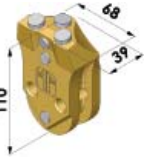


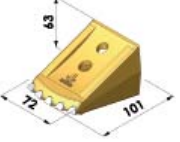
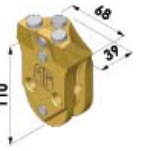
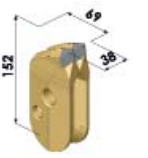




**Bauer-ID: 1187990**  
**Montagevorrichtung für WS-Stollen/Stifte**  
**Mounting Device for WS-Teeth/Pins**

Reparaturvorrichtung   <i>Repair Device</i>			
Verwendung <i>Usage</i>	Bauer-Best. Nr. <i>Bauer Item No.</i>	Bauer-Best. Nr. <i>Bauer Item No.</i>	Bauer-Best. Nr. <i>Bauer Item No.</i>
	Darstellung und Bezeichnung <i>Illustration and Description</i>	Darstellung und Bezeichnung <i>Illustration and Description</i>	Darstellung und Bezeichnung <i>Illustration and Description</i>
  Rundschaftmeißelhalter RSMH 38 <i>Holder Round Shank Chisel</i>	429943    Reparaturvorrichtung <i>Repair Device</i>	-	-
  Flachzahnhalter FZHI 54 Inverse <i>Holder Flat Teeth</i>	429943    Reparaturvorrichtung <i>Repair Device</i>	674026    Reparaturvorrichtung Dorn RV-D FZ 54 <i>Mandrel Repair Device</i>	-
  Flachzahnhalter FZH 54 <i>Holder Flat Teeth</i>	429943    Reparaturvorrichtung <i>Repair Device</i>	674026    Reparaturvorrichtung Dorn RV-D FZ 54 <i>Mandrel Repair Device</i>	645567    Flachzahnadapter FZAI 54 Inverse <i>Adapter Flat Teeth</i>

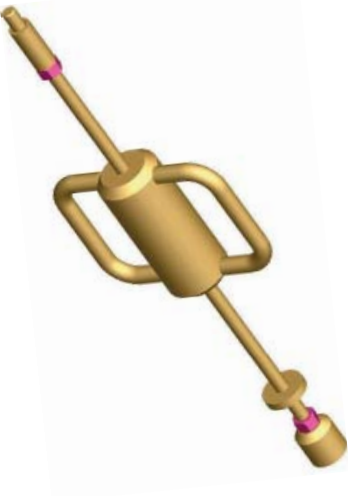

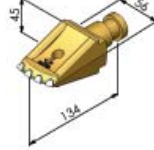
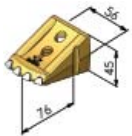

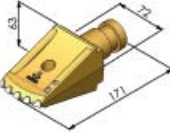
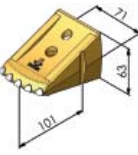





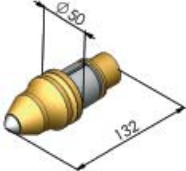
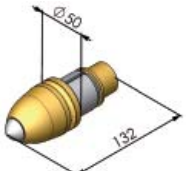
Verwendung <i>Usage</i>	Bauer-Best. Nr. <i>Bauer Item No.</i>	Bauer-Best. Nr. <i>Bauer Item No.</i>	Bauer-Best. Nr. <i>Bauer Item No.</i>
	Darstellung und Bezeichnung <i>Illustration and Description</i>	Darstellung und Bezeichnung <i>Illustration and Description</i>	Darstellung und Bezeichnung <i>Illustration and Description</i>
 <p>Flachzahnhalter FZHI 72 Inverse <i>Holder Flat Teeth</i></p>	<p>429943</p>  <p>Reparaturvorrichtung <i>Repair Device</i></p>	<p>674024</p>  <p>Reparaturvorrichtung Dorn RV-D FZ 72 <i>Mandrel Repair Device</i></p>	<p>-</p>
 <p>Flachzahnhalter FZH 72 <i>Holder Flat Teeth</i></p>	<p>429943</p>  <p>Reparaturvorrichtung <i>Repair Device</i></p>	<p>674024</p>  <p>Reparaturvorrichtung Dorn RV-D FZ 72 <i>Mandrel Repair Device</i></p>	<p>645444</p>  <p>Flachzahnadapter FZAI 72 Inverse <i>Adapter Flat Teeth</i></p>
 <p>Wechselstollen Halter WSH 39 <i>Holder Replaceable Teeth</i></p>	<p>429943</p>  <p>Reparaturvorrichtung <i>Repair Device</i></p>	<p>110497</p>  <p>Reparaturvorrichtung Dorn für WS-Halter <i>Mandrel Repair Device for WS Holder</i></p>	<p>-</p>

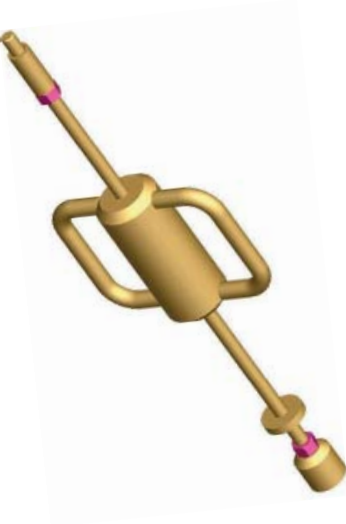



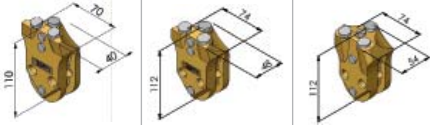


Ein- und Austreibwerkzeuge   <i>Insertion and Extraction Tools</i>			
Darstellung <i>Illustration</i>	Bauer-Best. Nr. <i>Bauer Item No.</i>	Verwendung <i>Usage</i>	
	Bezeichnung <i>Description</i>		
	673994	FZ Inverse 54/72	WS 39/46/52
	Austreiber F12 mit Handschutz <i>Pin Extractor with Hand Guard</i>		
	674039	FZ Inverse 54/72	WS 39/46/52
	Austreiber F12 flexibel <i>Pin Extractor Flexible</i>		
	1133303	Rundschaftmeißelpilot 4 kpl. mit Austreibbohrungen <i>Pilot Round Shank Chisel 4 cpl. with Tooth Extractor Holes</i>	
	Meißelaustreiber RSM-D <i>Bit Extractor</i>		
	247149	Rundschaftmeißel RSM-D <i>Round Shank Chisel</i>	
	Ausziehgabel RSM-D <i>Extraction Fork</i>		
	1054527		
	Ausziehgabel mit Kupferscheibe <i>Extraction Fork with Copper Washer</i>		
	789307	Rundschaftmeißel RSM F <i>Round Shank Chisel</i>	
	Ausziehgabel RSM-F <i>Extraction Fork</i>		
	1100195		
	Kupferhammer <i>Copper Hammer</i>		












Darstellung <i>Illustration</i>	Bauer-Best. Nr. <i>Bauer Item No.</i>	Verwendung <i>Usage</i>		
	Bezeichnung <i>Description</i>			
	138471	Standard Fräszähne <i>Standard Cutter Teeth</i>		
	Austreiber F16 mit Handschutz <i>Pin Extractor with Hand Guard</i>			
	138463	Standard Fräszähne <i>Standard Cutter Teeth</i>		
	Austreiber F16 flexibel <i>Pin Extractor Flexible</i>			
	681144	FZ Inverse 54/72	WS 39/46/52	Stand. Fräszähne <i>Std. Cutter Teeth</i>
	Pneumatik-Hammer <i>Pneumatic Hammer Drill</i>			
	680952	FZ Inverse 54/72	WS 39/46/52	Stand. Fräszähne <i>Std. Cutter Teeth</i>
	Bolzentreiber <i>Pin Driver</i>			
	508998	Gliederbänder   <i>Link Conveyor</i> Ø 368/445 mm		
	Gliederband 368/445 <i>Link Conveyor</i>			

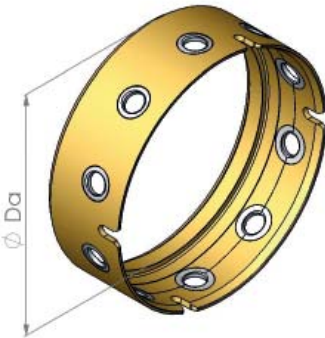
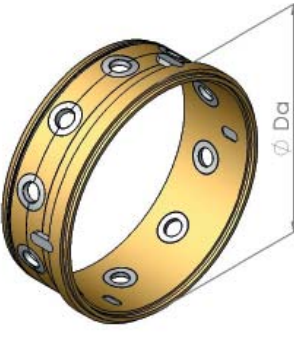
Schlagabzieher | *Impact Extraction Tool*

381355 Schlagabzieher <i>Impact Extractor Tool</i>	Bauer-Best. Nr. <i>Bauer Item No.</i>	Aufsatz Schlagabzieher <i>Top Piece</i> <i>Impact Extractor Tool</i>	Verwendung <i>Usage</i>		
	Bezeichnung <i>Description</i>				
	161881		FZ 54	FZ 54 Inverse	
	Wechselwerkzeug- aufsatz FZ 54  <i>Exchanging Tool</i> <i>Attachment</i>				
	373094		FZ 72	FZ 72 Inverse	
	Wechselwerkzeug- aufsatz FZ 72  <i>Exchanging Tool</i> <i>Attachment</i>				
	381427		Rundschaftmeißel Fräszähne RSM-C <i>Round Shank Chisel Cutter Teeth</i>		
	Wechselwerkzeug- aufsatz RSM-C  <i>Exchanging Tool</i> <i>Attachment</i>				
	124345		Rundschaftmeißel <i>Round Shank Chisel</i>		
	Wechselwerkzeug- aufsatz RSM-D  <i>Exchanging Tool</i> <i>Attachment</i>				

381355 Schlagabzieher <i>Impact Extractor Tool</i>	Bauer-Best. Nr. <i>Bauer Item No.</i>	Aufsatz Schlagabzieher <i>Top Piece Impact Extractor Tool</i>	Verwendung <i>Usage</i>	
		Bezeichnung <i>Description</i>		
	114928		Rundschaftmeißel RSM-F <i>Round Shank Chisel</i>	
	Wechselwerkzeug- aufsatz RSM-F <i>Exchanging Tool Attachment</i>			
	381356		Wechselstollen WS 39/46/52 <i>Replaceable Teeth</i>	
	Wechselwerkzeug- aufsatz WS 39-52 <i>Exchanging Tool Attachment</i>			
779037		Standard Fräszähne BFZ <i>Standard Cutter Teeth</i>		
Wechselwerkzeug- aufsatz BFZ <i>Exchanging Tool Attachment</i>				




Werkzeuge – Bohrrohrverschraubung   <i>Tools – Casing Screws</i>		
Darstellung <i>Illustration</i>	Bauer-Best. Nr. <i>Bauer Item No.</i>	Bezeichnung <i>Description</i>
	206979	Bohrrohrschlüssel Sechskant SW 27 <i>Wrench Hexagon</i>
	641254	Bohrrohrschlüssel Sechskant SW 41 <i>Wrench Hexagon</i>
	52295	Bohrrohrschlüssel Vierkant SW 28 <i>Wrench Square</i>
	460585	Schlagschlüssel Sechskant SW 27 <i>Bump Key Hexagon</i>
	641271	Schlagschlüssel Sechskant SW 41 <i>Bump Key Hexagon</i>
	457044	Schlagschlüssel Vierkant SW 28 <i>Bump Key Square</i>
	726723	Druckluftschlagschrauber 3/4“ <i>Air Impact Wrench</i>
	726772	Steckschlüsseleinsatz Sechskant SW 27 3/4“ <i>Wrench Insert Hexagon</i>
	278881	Verbindungsstück 3/4“ – 1“ (für Konusschrauben Vierkant SW 26) <i>Connection Piece (for Casing Screws Square)</i>
	924833	Steckschlüsseleinsatz 3/4“ Sechskant SW 27 <i>Connection Piece Hexagon</i>
	924830	Steckschlüsseleinsatz 3/4“ Sechskant SW 41 <i>Connection Piece (for CS Hexagon)</i>

**ROHRVERBINDER**  
**CASING JOINTS**




Darstellung <i>Illustration</i>	Bauer-Best. Nr. <i>Bauer Item No.</i>	Bezeichnung <i>Description</i>	Ø Bohrrohr (mm) Ø Casing (mm)	Anzahl Gewinderinge <i>Quantity Thread Rings</i>
	70479	Rohrkragen Mutterteil <i>Casing Joint                      Female</i>	620	8
	70478		750	10
	70477		880	10
	70476		1000	10
	70474		1180	12
	70473		1300	12
	70472		1500	12
	70471		1800	16
	236451		2000	18
	470252		2200	18
	236452		2500	24
Darstellung <i>Illustration</i>	Bauer-Best. Nr. <i>Bauer Item No.</i>	Bezeichnung <i>Description</i>	Ø Bohrrohr (mm) Ø Casing (mm)	Anzahl Konusringe <i>Quantity Conical Rings</i>
	70470	Rohrkragen Vaterteil <i>Casing Joint                      Male</i>	620	8
	70469		750	10
	70468		880	10
	70467		1000	10
	70465		1180	12
	70464		1300	12
	70463		1500	12
	70462		1800	16
	236418		2000	18
	470197		2200	18
	236455		2500	24

Auf Anfrage sind Rohre/Rohrkomponenten in weiteren Durchmessern erhältlich.  
*On request further diameters of casing/casing components are available.*




## SCHNEIDRINGE ROHRSCUHE CUTTING RINGS CASING SHOES

Darstellung <i>Illustration</i>	Bauer-Best. Nr. <i>Bauer Item No.</i>	Bezeichnung <i>Description</i>	Ø Schneidring (mm) <i>Ø Cutting Ring (mm)</i>	Anzahl Zähne <i>Quantity Teeth</i>
Schneidring RS-WS 20   <i>Cutting Ring</i>				
	463068	Schneidring RS-WS <i>Cutting Ring</i>	305	8
	463069		406	8
	463070		508	10
	463071		610	10
	723311		750	10
	463072		813	12
	658222		880	12
658223	1000	12		
Schneidring RS-WS 39   <i>Cutting Ring</i>				
	407474	Schneidring RS-WS <i>Cutting Ring</i>	620	12
	407450		750	16
	742395		800	18
	407446		880	18
	742396		900	18
	407441		1000	18
	990901		1080	18
	406606		1180	20
	813144		1200	20
	407437		1300	24
	407433		1350	24
Schneidring 360°   <i>Cutting Ring</i>				
	1140549	Schneidring RS-WS-E <i>Cutting Ring</i>	620	9
	1140552		750	9
	1115850		880	12
	1140557		900	12
	1140466		1000	12
	1136563		1180	15
	1140569		1300	18

Auf Anfrage sind Schneidringe in weiteren Durchmessern erhältlich.  
*On request further diameters of cutting rings are available.*

Darstellung <i>Illustration</i>	Bauer-Best. Nr. <i>Bauer Item No.</i>	Bezeichnung <i>Description</i>	Ø Schneidring (mm) <i>Ø Cutting Ring (mm)</i>	Anzahl Zähne <i>Quantity Teeth</i>
Schneidring RS-WS 46   <i>Cutting Ring</i>				
	404415	Schneidring RS-WS <i>Cutting Ring</i>	1500	30
	671251		1650	30
	509238		1800	36
Schneidring RS-WS 52   <i>Cutting Ring</i>				
	670043	Schneidring RS-WS <i>Cutting Ring</i>	2000	36
	670044		2200	36
	670045		2500	36
Schneidring RS-BR (AS 35 x 91 x 48-5)   <i>Cutting Ring</i>				
	386444	Schneidring RS-BR <i>Cutting Ring</i>	620	16
	386445		750	16
	386446		880	18
	394643		900	18
	386447		1000	18
	386448		1180	20
	260490		1200	20
	386449		1300	24



Auf Anfrage sind Schneidringe in weiteren Durchmessern erhältlich.  
*On request further diameters of cutting rings are available.*

Darstellung <i>Illustration</i>	Bauer-Best. Nr. <i>Bauer Item No.</i>	Bezeichnung <i>Description</i>	Ø Schneidring (mm) <i>Ø Cutting Ring (mm)</i>	Anzahl Zähne <i>Quantity Teeth</i>
Schneidring RS-AS 43 (AS 43 x 95 x 65-7)   <i>Cutting Ring</i>				
	101859	Schneidring RS-BR <i>Cutting Ring</i>	1500	30
	659750		1500	30
	247528		1650	30
	226319		1800	36
Schneidring RS-AZ 32 (AZ 32 x 90 x 67-4)   <i>Cutting Ring</i>				
	226326	Schneidring RS-BH <i>Cutting Ring</i>	620	16
	226347		750	16
	101867		880	18
	451589		880	18
	226348		1000	18
	226349		1180	20
	226350		1300	24
	101869		1500	30
	226351		1800	36
Schneidring RS-AS 22 (AS 22 x 55 x 43-4)   <i>Cutting Ring</i>				
	104417	Schneidring RS-AS <i>Cutting Ring</i>	305	8
	241318		406	10
	229481		508	12
	230013		610	12
	374937		815	16



Auf Anfrage sind Schneidringe in weiteren Durchmessern erhältlich.  
*On request further diameters of cutting rings are available.*





**SCHNEIDRINGE KERNROHR**  
**CUTTING RINGS CORE BARREL**

Darstellung <i>Illustration</i>	Bauer-Best. Nr. <i>Bauer Item No.</i>	Bezeichnung <i>Description</i>	Ø Kernrohr (mm) <i>Ø Core Barrel (mm)</i>	Anzahl Zähne <i>Quantity Teeth</i>
Schneidring KR-R (RSM-D 17 x 30)   <i>Cutting Ring</i>				
	377930	Schneidring KR-R <i>Cutting Ring</i>	520	6
	377976		650	7
	377979		780	9
	377980		900	11
	377982		1060	11
	378023		1180	15
	378026		1350	15
	378028		1500	15
	378029		1650	15
	378030		1830	15
Schneidring KR-AS (AS 27 x 52 x 49-5)   <i>Cutting Ring</i>				
	205464	Schneidring KR-AS <i>Cutting Ring</i>	520	12
	205465		650	14
	205467		900	26
	205469		1060	32
	205471		1350	40
	205472		1500	32
	228664		1650	49
	210355		1830	55

Auf Anfrage sind Schneidringe in weiteren Durchmessern erhältlich.  
*On request further diameters of cutting rings are available.*

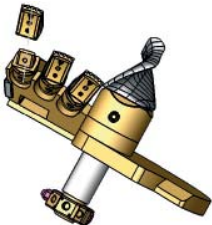
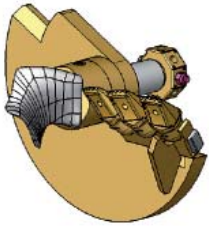
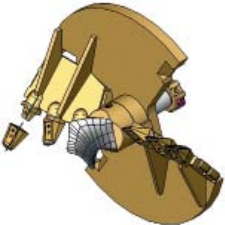
Darstellung <i>Illustration</i>	Bauer-Best. Nr. <i>Bauer Item No.</i>	Bezeichnung <i>Description</i>	Ø Kernrohr (mm) <i>Ø Core Barrel (mm)</i>	Anzahl Zähne <i>Quantity Teeth</i>
Schneidring KR-AS (AS 38 x 70 x 47-7)   <i>Cutting Ring</i>				
	474459	Schneidring KR-AS <i>Cutting Ring</i>	780	12
	474462		1180	20
Schneidring KR-S (Bohrspitze 15 x 20)   <i>Cutting Ring (Drill Bit 15 x 20)</i>				
	205488	Schneidring KR-S <i>Cutting Ring</i>	520	32
	205489		650	32
	205490		780	40
	205491		900	46
	205493		1060	54
	205494		1200	60
	205495		1350	68
	205496		1500	76
	52030		1650	84
	228861		1800	90

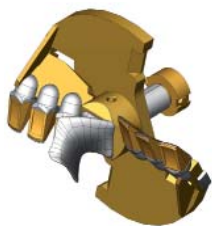
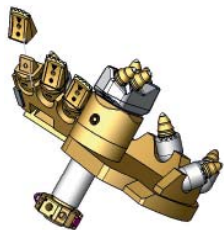

Auf Anfrage sind Schneidringe in weiteren Durchmessern erhältlich.  
*On request further diameters of cutting rings are available.*

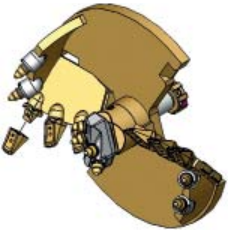
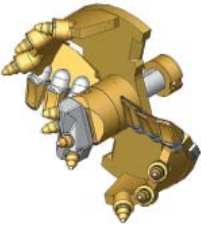

Darstellung <i>Illustration</i>	Bauer-Best. Nr. <i>Bauer Item No.</i>	Bezeichnung <i>Description</i>	Ø Kernrohr (mm) <i>Ø Core Barrel (mm)</i>	Anzahl Zähne <i>Quantity Teeth</i>
Schneidring KR-WS (WS 46)   <i>Cutting Ring</i>				
	461458	Schneidring KR-WS <i>Cutting Ring</i>	520	9
	461459		650	9
	461457		780	12
	461460		900	12
	461461		1060	15
	461462		1180	18
	461463		1350	21
	461464		1500	24
	505026		1520	24
Schneidring KS-R (RSM-D 17 x 30)   <i>Cutting Ring</i>				
	420938	Schneidring KS-R <i>Cutting Ring</i>	780	11
	472999		900	13
	477175		1060	15
	409052		1180	17
	477176		1350	19
	163573		1500	22
	416740		1650	23
	616655		1850	25
	603189		1970	26
	786818		2100	28
	786819		2250	30
	764987		2500	33

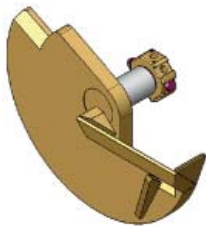
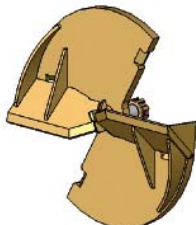
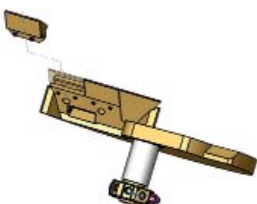
Auf Anfrage sind Schneidringe in weiteren Durchmessern erhältlich.  
*On request further diameters of cutting rings are available.*

## DREHBÖDEN FÜR KASTENBOHRER TURN TABLES FOR DILLING BUCKETS

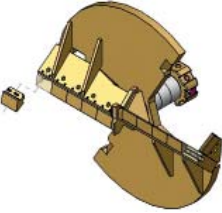


Darstellung <i>Illustration</i>	Bauer-Best. Nr. <i>Bauer Item No.</i>	Bezeichnung <i>Description</i>	Ø Drehboden (mm) <i>Ø Turn Table (mm)</i>
Drehboden: KB FZ Inverse   <a href="#">Turn Table</a>			
	799200	Drehboden kpl. 520 KB   <a href="#">Turn Table cpl.</a>	520
	799202	Drehboden kpl. 650 KB   <a href="#">Turn Table cpl.</a>	650
	799203	Drehboden kpl. 780 KB   <a href="#">Turn Table cpl.</a>	780
	799205	Drehboden kpl. 900 KB   <a href="#">Turn Table cpl.</a>	900
	799206	Drehboden kpl. 1000 KB   <a href="#">Turn Table cpl.</a>	1000
	799207	Drehboden kpl. 1060 KB   <a href="#">Turn Table cpl.</a>	1060
	799218	Drehboden kpl. 1180 KB   <a href="#">Turn Table cpl.</a>	1180
	799221	Drehboden kpl. 1350 KB   <a href="#">Turn Table cpl.</a>	1350
	799222	Drehboden kpl. 1500 KB   <a href="#">Turn Table cpl.</a>	1500
	799223	Drehboden kpl. 1650 KB   <a href="#">Turn Table cpl.</a>	1650
Drehboden: KB   <a href="#">Turn Table</a>			
	371988	Drehboden kpl. 520 KB   <a href="#">Turn Table cpl.</a>	520
	372088	Drehboden kpl. 650 KB   <a href="#">Turn Table cpl.</a>	650
	372090	Drehboden kpl. 780 KB   <a href="#">Turn Table cpl.</a>	780
	372122	Drehboden kpl. 1000 KB   <a href="#">Turn Table cpl.</a>	1000
	372104	Drehboden kpl. 1060 KB   <a href="#">Turn Table cpl.</a>	1060
	372110	Drehboden kpl. 1180 KB   <a href="#">Turn Table cpl.</a>	1180
	372108	Drehboden kpl. 1350 KB   <a href="#">Turn Table cpl.</a>	1350
	376530	Drehboden kpl. 1500 KB   <a href="#">Turn Table cpl.</a>	1500
Drehboden: KB-2 FZ Inverse   <a href="#">Turn Table</a>			
	817875	Drehboden kpl. 1060 KB-2   <a href="#">Turn Table cpl.</a>	1060
	817876	Drehboden kpl. 1180 KB-2   <a href="#">Turn Table cpl.</a>	1180
	817873	Drehboden kpl. 1350 KB-2   <a href="#">Turn Table cpl.</a>	1350
	817874	Drehboden kpl. 1500 KB-2   <a href="#">Turn Table cpl.</a>	1500
	817879	Drehboden kpl. 1650 KB-2   <a href="#">Turn Table cpl.</a>	1650
	817878	Drehboden kpl. 1830 KB-2   <a href="#">Turn Table cpl.</a>	1830

Darstellung Illustration	Bauer-Best. Nr. Bauer Item No.	Bezeichnung Description	Ø Drehboden (mm) Ø Turn Table (mm)
Drehboden: KB 2   <a href="#">Turn Table</a>			
	374298	Drehboden kpl. 1350 KB-2   <a href="#">Turn Table cpl.</a>	1350
	381312	Drehboden kpl. 1500 KB-2   <a href="#">Turn Table cpl.</a>	1500
Drehboden: KB-K FZ Inverse   <a href="#">Turn Table</a>			
	799625	Drehboden kpl. 520 KB-K   <a href="#">Turn Table cpl.</a>	520
	799627	Drehboden kpl. 650 KB-K   <a href="#">Turn Table cpl.</a>	650
	799638	Drehboden kpl. 780 KB-K   <a href="#">Turn Table cpl.</a>	780
	799640	Drehboden kpl. 900 KB-K   <a href="#">Turn Table cpl.</a>	900
	799641	Drehboden kpl. 1000 KB-K   <a href="#">Turn Table cpl.</a>	1000
	799642	Drehboden kpl. 1060 KB-K   <a href="#">Turn Table cpl.</a>	1060
	799643	Drehboden kpl. 1180 KB-K   <a href="#">Turn Table cpl.</a>	1180
	799645	Drehboden kpl. 1350 KB-K   <a href="#">Turn Table cpl.</a>	1350
	799624	Drehboden kpl. 1500 KB-K   <a href="#">Turn Table cpl.</a>	1500
	799647	Drehboden kpl. 1650 KB-K   <a href="#">Turn Table cpl.</a>	1650
Drehboden: KB-K   <a href="#">Turn Table</a>			
	375859	Drehboden kpl. 520 KB-K   <a href="#">Turn Table cpl.</a>	520
	377569	Drehboden kpl. 650 KB-K   <a href="#">Turn Table cpl.</a>	650
	378903	Drehboden kpl. 780 KB-K   <a href="#">Turn Table cpl.</a>	780
	382095	Drehboden kpl. 900 KB-K   <a href="#">Turn Table cpl.</a>	900
	393512	Drehboden kpl. 1000 KB-K   <a href="#">Turn Table cpl.</a>	1000
	384128	Drehboden kpl. 1060 KB-K   <a href="#">Turn Table cpl.</a>	1060
	376171	Drehboden kpl. 1180 KB-K   <a href="#">Turn Table cpl.</a>	1180

Darstellung <i>Illustration</i>	Bauer-Best. Nr. <i>Bauer Item No.</i>	Bezeichnung <i>Description</i>	Ø Drehboden (mm) <i>Ø Turn Table (mm)</i>
Drehboden: KB-K2 FZ Inverse   <a href="#">Turn Table</a>			
	817596	Drehboden kpl. 1060 KB-K2   <a href="#">Turn Table cpl.</a>	1060
	817597	Drehboden kpl. 1180 KB-K2   <a href="#">Turn Table cpl.</a>	1180
	817593	Drehboden kpl. 1350 KB-K2   <a href="#">Turn Table cpl.</a>	1350
	817594	Drehboden kpl. 1500 KB-K2   <a href="#">Turn Table cpl.</a>	1500
	817600	Drehboden kpl. 1650 KB-K2   <a href="#">Turn Table cpl.</a>	1650
	817599	Drehboden kpl. 1830 KB-K2   <a href="#">Turn Table cpl.</a>	1830
Drehboden: KB-K2   <a href="#">Turn Table</a>			
	391082	Drehboden kpl. 1180 KB-K2   <a href="#">Turn Table cpl.</a>	1180
	365799	Drehboden kpl. 1350 KB-K2   <a href="#">Turn Table cpl.</a>	1350
	392307	Drehboden kpl. 1500 KB-K2   <a href="#">Turn Table cpl.</a>	1500
Drehboden: KB-P FZ Inverse   <a href="#">Turn Table</a>			
	507923	Drehboden kpl. 780 KB-P   <a href="#">Turn Table cpl.</a>	780
	950130	Drehboden kpl. 900 KB-P   <a href="#">Turn Table cpl.</a>	900
	507924	Drehboden kpl. 1060 KB-P   <a href="#">Turn Table cpl.</a>	1060
	507922	Drehboden kpl. 1180 KB-P   <a href="#">Turn Table cpl.</a>	1180
	487150	Drehboden kpl. 1350 KB-P   <a href="#">Turn Table cpl.</a>	1350
	486659	Drehboden kpl. 1500 KB-P   <a href="#">Turn Table cpl.</a>	1500
	790217	Drehboden kpl. 1650 KB-P   <a href="#">Turn Table cpl.</a>	1650


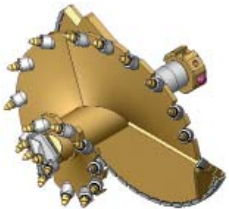
Darstellung <i>Illustration</i>	Bauer-Best. Nr. <i>Bauer Item No.</i>	Bezeichnung <i>Description</i>	Ø Drehboden (mm) <i>Ø Turn Table (mm)</i>
Drehboden: KB-L   <a href="#">Turn Table</a>			
	246539	Drehboden kpl. 520 KB-L   <a href="#">Turn Table cpl.</a>	520
	246541	Drehboden kpl. 650 KB-L   <a href="#">Turn Table cpl.</a>	650
	246543	Drehboden kpl. 780 KB-L   <a href="#">Turn Table cpl.</a>	780
	246544	Drehboden kpl. 900 KB-L   <a href="#">Turn Table cpl.</a>	900
	246545	Drehboden kpl. 1000 KB-L   <a href="#">Turn Table cpl.</a>	1000
	246546	Drehboden kpl. 1060 KB-L   <a href="#">Turn Table cpl.</a>	1060
	246548	Drehboden kpl. 1350 KB-L   <a href="#">Turn Table cpl.</a>	1350
	137755	Drehboden kpl. 1500 KB-L   <a href="#">Turn Table cpl.</a>	1500
	139735	Drehboden kpl. 1680 KB-L   <a href="#">Turn Table cpl.</a>	1680
Drehboden: KB-L2   <a href="#">Turn Table</a>			
	381329	Drehboden kpl. 1500 KB-L2   <a href="#">Turn Table cpl.</a>	1500
	390514	Drehboden kpl. 1680 KB-L2   <a href="#">Turn Table cpl.</a>	1680
Drehboden: KB-WL*   <a href="#">Turn Table</a>			
	905590	Drehboden kpl. 520 KB-WL   <a href="#">Turn Table cpl.</a>	520
	905651	Drehboden kpl. 650 KB-WL   <a href="#">Turn Table cpl.</a>	650
	905652	Drehboden kpl. 780 KB-WL   <a href="#">Turn Table cpl.</a>	780
	905653	Drehboden kpl. 900 KB-WL   <a href="#">Turn Table cpl.</a>	900
	905654	Drehboden kpl. 1060 KB-WL   <a href="#">Turn Table cpl.</a>	1060
	905655	Drehboden kpl. 1180 KB-WL   <a href="#">Turn Table cpl.</a>	1180
	905660	Drehboden kpl. 1350 KB-WL   <a href="#">Turn Table cpl.</a>	1350
	905661	Drehboden kpl. 1500 KB-WL   <a href="#">Turn Table cpl.</a>	1500
	905662	Drehboden kpl. 1650 KB-WL   <a href="#">Turn Table cpl.</a>	1650

\* Wechselleiste siehe Kapitel „Allg. Verschleißteile und Zubehör KB“ | [Exchange Ledge on Section „General Consumables and Accessories KB“](#)

Darstellung <i>Illustration</i>	Bauer-Best. Nr. <i>Bauer Item No.</i>	Bezeichnung <i>Description</i>	Ø Drehboden (mm) <i>Ø Turn Table (mm)</i>
Drehboden: KB-WL2*   <a href="#">Turn Table</a>			
	920982	Drehboden kpl. 1350 KB-WL2   <a href="#">Turn Table cpl.</a>	1350
	920983	Drehboden kpl. 1500 KB-WL2   <a href="#">Turn Table cpl.</a>	1500
	920984	Drehboden kpl. 1650 KB-WL2   <a href="#">Turn Table cpl.</a>	1650
	886575	Drehboden kpl. 1850 KB-WL2   <a href="#">Turn Table cpl.</a>	1850
Drehboden: KBF   <a href="#">Turn Table</a>			
	388620	Drehboden kpl. 520 KBF   <a href="#">Turn Table cpl.</a>	520
	388631	Drehboden kpl. 780 KBF   <a href="#">Turn Table cpl.</a>	780
	388615	Drehboden kpl. 1350 KBF   <a href="#">Turn Table cpl.</a>	1350
Drehboden: KBF-K   <a href="#">Turn Table</a>			
	87829	Drehboden kpl. 520 KBF-K   <a href="#">Turn Table cpl.</a>	520
	88727	Drehboden kpl. 650 KBF-K   <a href="#">Turn Table cpl.</a>	650
	89129	Drehboden kpl. 780 KBF-K   <a href="#">Turn Table cpl.</a>	780
	89152	Drehboden kpl. 900 KBF-K   <a href="#">Turn Table cpl.</a>	900
	367231	Drehboden kpl. 1000 KBF-K   <a href="#">Turn Table cpl.</a>	1000
	89176	Drehboden kpl. 1060 KBF-K   <a href="#">Turn Table cpl.</a>	1060
	363915	Drehboden kpl. 1180 KBF-K   <a href="#">Turn Table cpl.</a>	1180
	62272	Drehboden kpl. 1350 KBF-K   <a href="#">Turn Table cpl.</a>	1350
	376562	Drehboden kpl. 1500 KBF-K   <a href="#">Turn Table cpl.</a>	1500

\* Wechselleiste siehe Kapitel „Allg. Verschleißteile und Zubehör KB“ | [Exchange Ledge on Section „General Consumables and Accessories KB“](#)

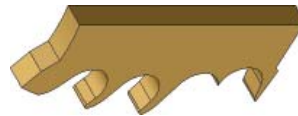
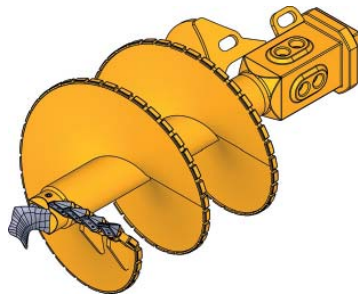


Darstellung <i>Illustration</i>	Bauer-Best. Nr. <i>Bauer Item No.</i>	Bezeichnung <i>Description</i>	Ø Drehboden (mm) <i>Ø Turn Table (mm)</i>
Drehboden: KBF-K2   <i>Turn Table</i>			
	378776	Drehboden kpl. 1060 KBF-K2   <i>Turn Table cpl.</i>	1060
	373175	Drehboden kpl. 1350 KBF-K2   <i>Turn Table cpl.</i>	1350
	388393	Drehboden kpl. 1680 KBF-K2   <i>Turn Table cpl.</i>	1680
	371745	Drehboden kpl. 1830 KBF-K2   <i>Turn Table cpl.</i>	1830
Drehboden: KBF-P   <i>Turn Table</i>			
	885541	Drehboden kpl. 520 KBF-P   <i>Turn Table cpl.</i>	520
	885542	Drehboden kpl. 650 KBF-P   <i>Turn Table cpl.</i>	650
	885543	Drehboden kpl. 780 KBF-P   <i>Turn Table cpl.</i>	780
	885544	Drehboden kpl. 900 KBF-P   <i>Turn Table cpl.</i>	900
	885545	Drehboden kpl. 1060 KBF-P   <i>Turn Table cpl.</i>	1060
	885546	Drehboden kpl. 1180 KBF-P   <i>Turn Table cpl.</i>	1180
	913635	Drehboden kpl. 1350 KBF-P   <i>Turn Table cpl.</i>	1350
	913636	Drehboden kpl. 1500 KBF-P   <i>Turn Table cpl.</i>	1500



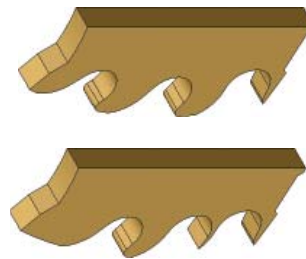

## SCHNEIDLEISTEN FÜR BOHRWERKZEUGE CUTTING LEDGES FOR DRILLING TOOLS

SB einschneidig | *Single Cut*



Bauer-Best. Nr. <i>Bauer Item No.</i>	Bezeichnung <i>Description</i>	Ø Schneckenbohrer (mm) <i>Ø Auger (mm)</i>
757490	Schneidleiste FZ / FZI <i>Cutting Ledge</i>	520
757493		650
757497		780
757520		900
757525		1060
757529		1350

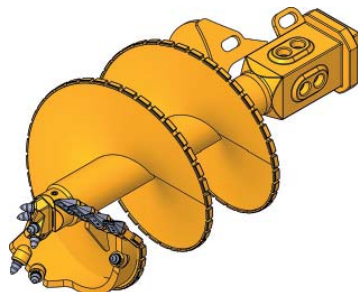
SB-2 zweischneidig | *Double Cut*



Bauer-Best. Nr. <i>Bauer Item No.</i>	Bezeichnung <i>Description</i>	Ø Schneckenbohrer (mm) <i>Ø Auger (mm)</i>
752075	Schneidleiste FZ / FZI 1 <i>Cutting Ledge</i>	520
752128		650
752136		780
752142		900
752154		1060
752164		1350
752176		1650

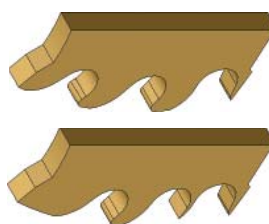

Bauer-Best. Nr. <i>Bauer Item No.</i>	Bezeichnung <i>Description</i>	Ø Schneckenbohrer (mm) <i>Ø Auger (mm)</i>
752075	Schneidleiste FZ / FZI 2 <i>Cutting Ledge</i>	520
752129		650
752137		780
752143		900
752155		1060
752164		1350
752177		1650

SB-K einschneidig | *Single Cut*



Bauer-Best. Nr. <i>Bauer Item No.</i>	Bezeichnung <i>Description</i>	Ø Schneckenbohrer (mm) <i>Ø Auger (mm)</i>
757490	Schneidleiste FZ / FZI <i>Cutting Ledge</i>	520
757493		650
757497		780
757520		900
757525		1060
757529		1350


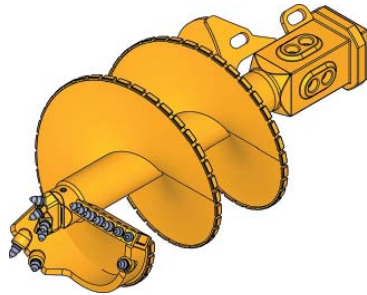
SB-K2 zweischneidig | *Double Cut*



Bauer-Best. Nr. <i>Bauer Item No.</i>	Bezeichnung <i>Description</i>	Ø Schneckenbohrer (mm) <i>Ø Auger (mm)</i>
752075	Schneidleiste FZ / FZI 1 <i>Cutting Ledge</i>	520
752128		650
752136		780
752142		900
752154		1060
752164		1350
752176		1650

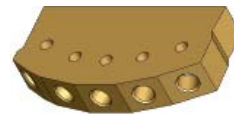

Bauer-Best. Nr. <i>Bauer Item No.</i>	Bezeichnung <i>Description</i>	Ø Schneckenbohrer (mm) <i>Ø Auger (mm)</i>
752075	Schneidleiste FZ / FZI 2 <i>Cutting Ledge</i>	520
752129		650
752137		780
752143		900
752155		1060
752164		1350
752177		1650

SBF-K einschneidig | *Single Cut*



Bauer-Best. Nr. <i>Bauer Item No.</i>	Bezeichnung <i>Description</i>	Ø Schneckenbohrer (mm) <i>Ø Auger (mm)</i>
414298	Schneidleiste RSM <i>Cutting Ledge</i>	520
246812		650
246810		780
246808		900
246806		1060
102852		1350
756001		1650


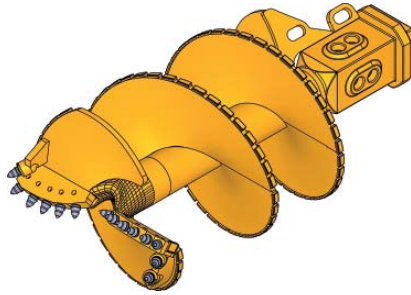
SBF-K2 zweischneidig | *Double Cut*



Bauer-Best. Nr. <i>Bauer Item No.</i>	Bezeichnung <i>Description</i>	Ø Schneckenbohrer (mm) <i>Ø Auger (mm)</i>
784591	Schneidleiste RSM 1 <i>Cutting Ledge</i>	520
784592		650
784487		780
784560		900
784563		1060
784567		1350

Bauer-Best. Nr. <i>Bauer Item No.</i>	Bezeichnung <i>Description</i>	Ø Schneckenbohrer (mm) <i>Ø Auger (mm)</i>
784629	Schneidleiste RSM 2 <i>Cutting Ledge</i>	520
784630		650
784595		780
784598		900
784601		1060
784605		1350

SBF-Z2 zweischneidig | *Double Cut*

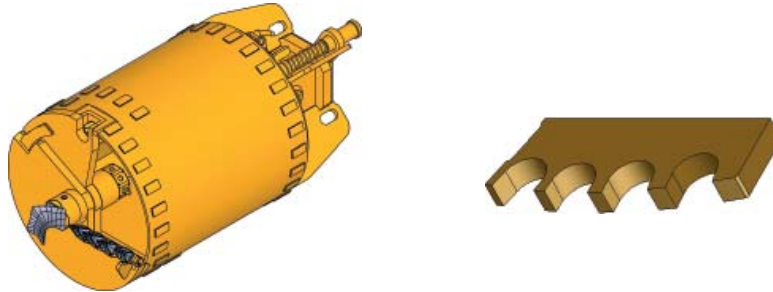


Bauer-Best. Nr. <i>Bauer Item No.</i>	Bezeichnung <i>Description</i>	Ø Schneckenbohrer (mm) <i>Ø Auger (mm)</i>
352975	Schneidleiste RSM 1 <i>Cutting Ledge</i>	520
352970		650
108920		780
352971		900
352972		1060
352974		1350
477415		1650

Bauer-Best. Nr. <i>Bauer Item No.</i>	Bezeichnung <i>Description</i>	Ø Schneckenbohrer (mm) <i>Ø Auger (mm)</i>
718532	Schneidleiste RSM 2 <i>Cutting Ledge</i>	520
352976		650
108927		780
352977		900
352978		1060
352980		1350
477416		1650

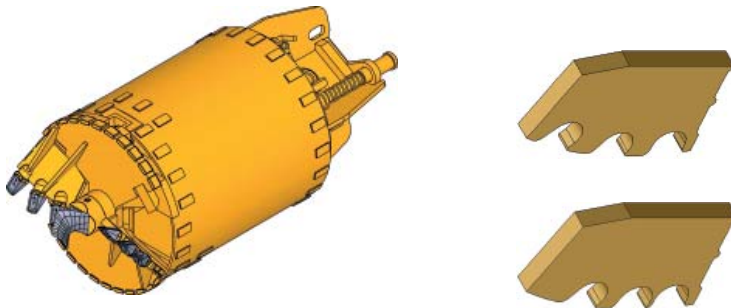


KB einschneidig | *Single Cut*



Bauer-Best. Nr. <i>Bauer Item No.</i>	Bezeichnung <i>Description</i>	Ø Kastenbohrer (mm) <i>Ø Drilling Bucket (mm)</i>
368510	Schneidleiste FZ / FZI <i>Cutting Ledge</i>	520
368511		650
368512		780
368513		900
368515		1060
368518		1350
731960		1650

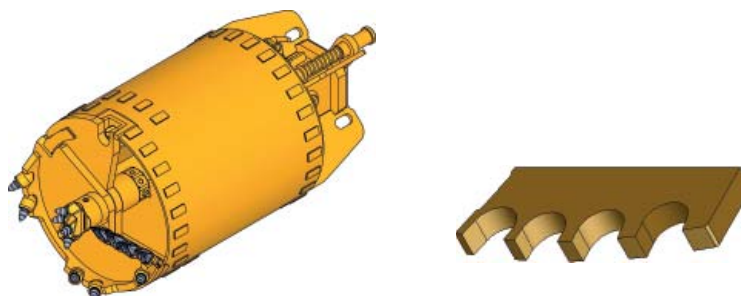
KB-2 zweischneidig | *Double Cut*



Bauer-Best. Nr. <i>Bauer Item No.</i>	Bezeichnung <i>Description</i>	Ø Kastenbohrer (mm) <i>Ø Drilling Bucket (mm)</i>
430251	Schneidleiste FZ / FZI 1 <i>Cutting Ledge</i>	900
478617		1060
365834		1350
395077		1650

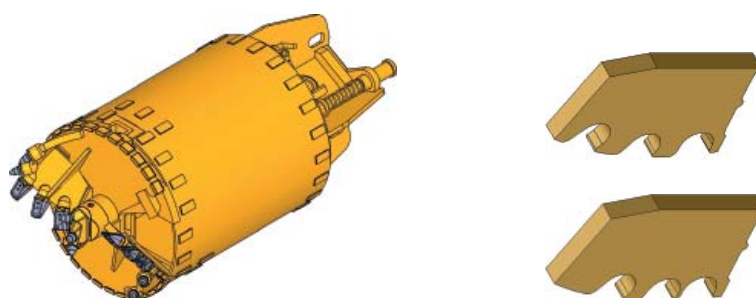
Bauer-Best. Nr. <i>Bauer Item No.</i>	Bezeichnung <i>Description</i>	Ø Kastenbohrer (mm) <i>Ø Drilling Bucket (mm)</i>
430276	Schneidleiste FZ / FZI 2 <i>Cutting Ledge</i>	900
478618		1060
365835		1350
395078		1650

KB-K einschneidig | *Single Cut*



Bauer-Best. Nr. <i>Bauer Item No.</i>	Bezeichnung <i>Description</i>	Ø Kastenbohrer (mm) <i>Ø Drilling Bucket (mm)</i>
368510	Schneidleiste FZ / FZI <i>Cutting Ledge</i>	520
368511		650
368512		780
368513		900
368515		1060
368518		1350
731960		1650

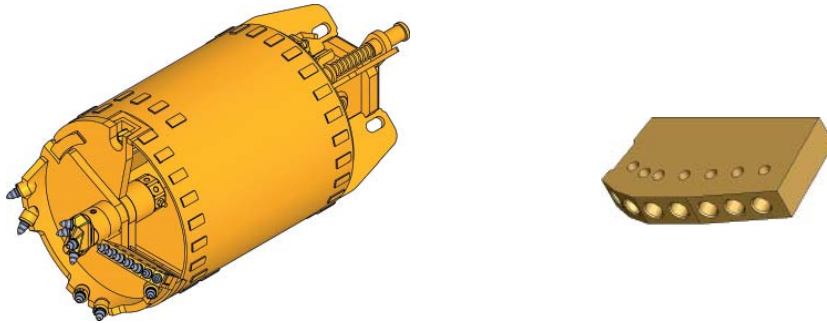
KB-K2 zweischneidig | *Double Cut*



Bauer-Best. Nr. <i>Bauer Item No.</i>	Bezeichnung <i>Description</i>	Ø Kastenbohrer (mm) <i>Ø Drilling Bucket (mm)</i>
478617	Schneidleiste FZ / FZI 1 <i>Cutting Ledge</i>	1060
365834		1350
395077		1650


Bauer-Best. Nr. <i>Bauer Item No.</i>	Bezeichnung <i>Description</i>	Ø Kastenbohrer (mm) <i>Ø Drilling Bucket (mm)</i>
478618	Schneidleiste FZ / FZI 2 <i>Cutting Ledge</i>	1060
365835		1350
395078		1650

KBF-K einschneidig | *Single Cut*



Bauer-Best. Nr. <i>Bauer Item No.</i>	Bezeichnung <i>Description</i>	Ø Kastenbohrer (mm) <i>Ø Drilling Bucket (mm)</i>
87630	Schneidleiste RSM <i>Cutting Ledge</i>	520
87632		650
87634		780
87635		900
87636		1060
62273		1350
731384		1650

KBF-K2 zweischneidig | *Double Cut*



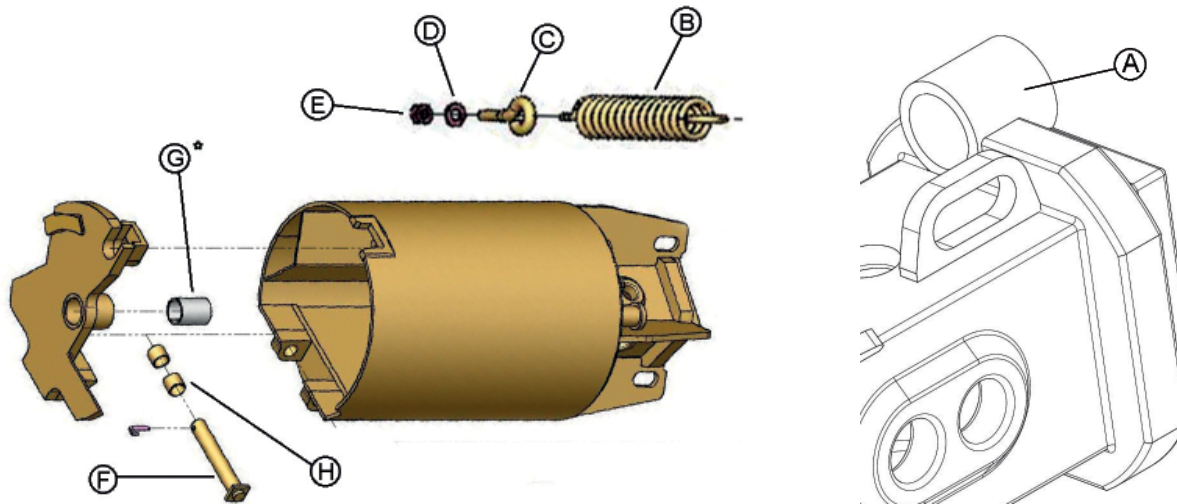
Bauer-Best. Nr. <i>Bauer Item No.</i>	Bezeichnung <i>Description</i>	Ø Kastenbohrer (mm) <i>Ø Drilling Bucket (mm)</i>
379007	Schneidleiste RSM 1 <i>Cutting Ledge</i>	1060
376702		1350
395060		1650

Bauer-Best. Nr. <i>Bauer Item No.</i>	Bezeichnung <i>Description</i>	Ø Kastenbohrer (mm) <i>Ø Drilling Bucket (mm)</i>
379006	Schneidleiste RSM 2 <i>Cutting Ledge</i>	1060
376689		1350
395061		1650



**ERSATZTEILE KASTENBOHRER EINSCHNEIDIG**  
**SPARE PARTS DRILLING BUCKET SINGLE CUT**

Grundkörper Ø 520 - 780 | *Main Body*



\* Ab Ø 970 wird diese Einspannbuchse 2x benötigt!

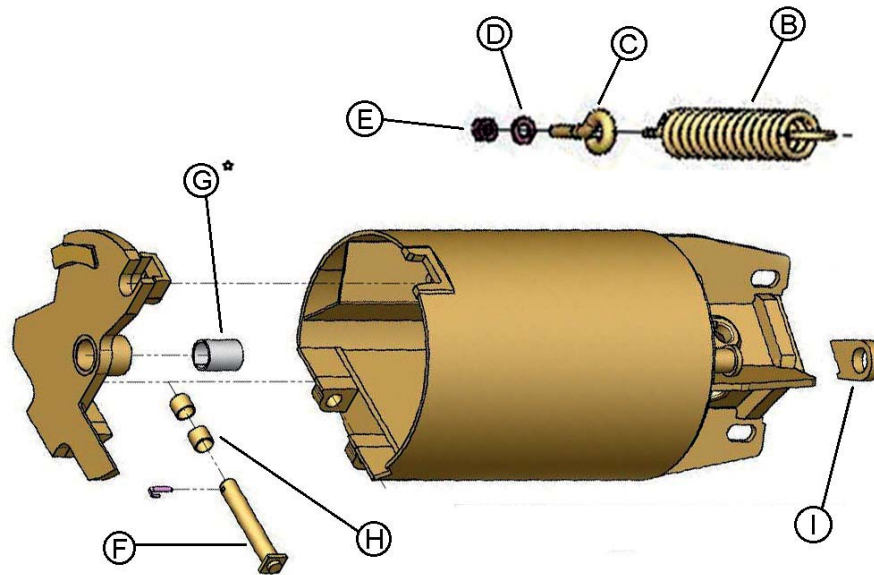
\* *From Ø 970 two bushes required!*

Bezeichnung <i>Description</i>	Bauer-Best. Nr. <i>Bauer Item No.</i>			
	A	B	C	D
Führungsrohr <i>Guide Pipe</i>		Zugfeder <i>Spring</i>	Gewindeöse <i>Eyeletbolt</i>	Scheibe <i>Disc</i>
KB-1 520 - 1200 KB-1 520 - 1500	128627	357730	246386	201988
KB-1 650 - 1200 KB-1 650 - 1500	128627	357730	246386	201988
KB-1 780 - 1200 KB-1 780 - 1500	-	357730	246386	201988

Bezeichnung <i>Description</i>	Bauer-Best. Nr. <i>Bauer Item No.</i>			
	E	F	G	H
Sechskantmutter <i>Nut</i>		Bolzen MK s+b <i>Pin</i>	Einspannbuchse <i>Bushing</i>	Einspannbuchse <i>Bushing</i>
KB-1 520 - 1200 KB-1 520 - 1500	208602	128326	85417	32206
KB-1 650 - 1200 KB-1 650 - 1500	208602	128326	48160	32206
KB-1 780 - 1200 KB-1 780 - 1500	208602	473575	48160	32206

Grundkörper Ø 900 - 1650 | *Main Body*

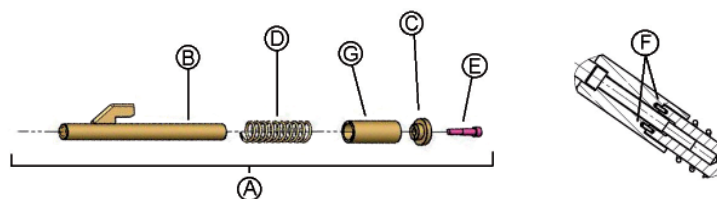


\* Ab Ø 970 wird diese  
Einspannbuchse 2x benötigt!

\* *From Ø 970 two bushes required!*

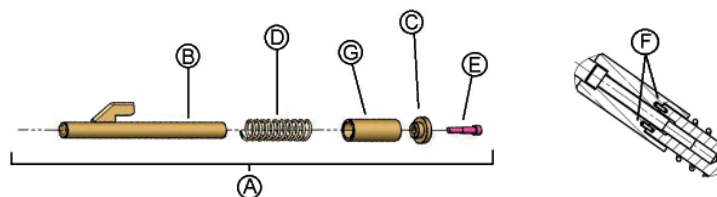
Bezeichnung <i>Description</i>	Bauer-Best. Nr. <i>Bauer Item No.</i>							
	B	C	D	E	F	G	H	I
	Zugfeder <i>Spring</i>	Gewinde- öse <i>Eyeletbolt</i>	Scheibe U-Form <i>Disc</i>	Sicherungs- mutter <i>Nut</i>	Bolzen/ U-Stift <i>Pin/U-Pin</i>	Einspann- buchse <i>Bushing</i>	Einspann- buchse <i>Bushing</i>	Führungs- auge 61 <i>Lug</i>
KB-1 900 - 1200 KB-1 900 - 1500	357730	246386	40841	208602	365812 305148	48160	33108	107991
KB-1 1000 - 1200 KB-1 1000 - 1500	357730	246386	40841	208602	365812 305148	46634	33108	107991
KB-1 1060 - 1200 KB-1 1060 - 1500					375571 305148			
KB-1 1180 - 1200 KB-1 1180 - 1500					375571 305148			
KB-1 1350 - 1200 KB-1 1350 - 1500					375720 305148			
KB-1 1500 - 1200 KB-1 1500 - 1500					375720 305148			
KB-1 1650 - 1200 KB-1 1650 - 1500					647842 305148			

Öffnerstange Ø 520 - 650 | *Opening Rod*



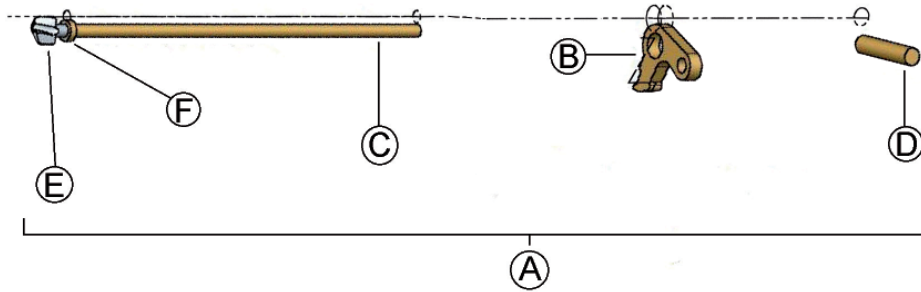
Bezeichnung <i>Description</i>	Bauer-Best. Nr. <i>Bauer Item No.</i>					
	A	B	C	D	E	F
	Öffnerstange kpl. <i>Rod cpl.</i>	Öffnerstange s+b <i>Rod</i>	Buchse s+b <i>Bushing</i>	Druck- feder <i>Spring</i>	Zyl. Schraube mit I-6-kant <i>Screw</i>	Spannstift leicht <i>Pin</i>
KB-1 520 - 1200 KB-1 520 - 1500	427091	427089	427092	54362	371945	20764
KB-1 650 - 1200 KB-1 650 - 1500	631220	427089	631134	54362	210801	20764

Öffnerstange Ø 780 - 1650 | *Opening Rod*



Bezeichnung <i>Description</i>	Bauer-Best. Nr. <i>Bauer Item No.</i>						
	A	B	C	D	E	F	G
	Öffner- stange kpl. <i>Rod cpl.</i>	Öffner- stange s+b <i>Rod</i>	Buchse <i>Bushing</i>	Druckfeder <i>Spring</i>	Zyl. Schraube mit I-6-kant M 24 x 120 <i>Screw</i>	Spannstift leicht <i>Pin</i>	Rohr 82,5 x 10 x 220 <i>Pipe</i>
KB-1 780 - 1200 KB-1 780 - 1500 KB-1 900 - 1200 KB-1 900 - 1500 KB-1 1000 - 1500 KB-1 1060 - 1200 KB-1 1060 - 1500 KB-1 1180 - 1200 KB-1 1180 - 1500 KB-1 1350 - 1200 KB-1 1350 - 1500 KB-1 1500 - 1200 KB-1 1500 - 1500 KB-1 1650 - 1200 KB-1 1650 - 1500	127968	375562	191111	54362	210801	20764	375563

Verriegelungsstange Ø 520 - 780, L: 1200 | *Locking Rod*

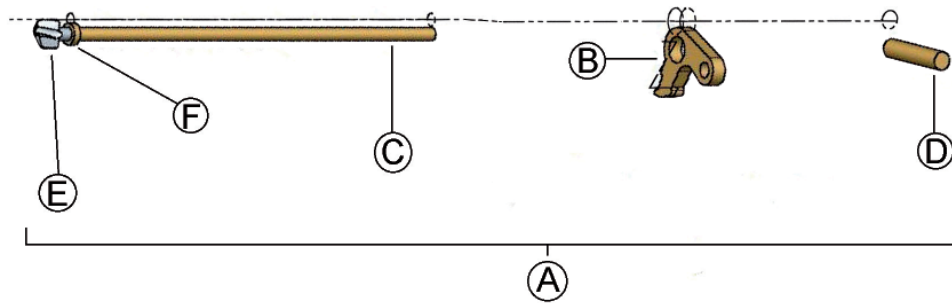


Bezeichnung <i>Description</i>	Bauer-Best. Nr. <i>Bauer Item No.</i>					
	A	B	C	D	E	F
Verriegelungs- stange s+b 1200 <i>Rod</i>		Drehherz s+b <i>Lathe Dog</i>	Rundstahl <i>Steel</i>	Rundstahl <i>Steel</i>	Verriegelungs- spitze <i>Tip</i>	Ring 36 <i>Ring</i>
KB-1 520-1200 KB-1 650-1200	128303	128310	128306	128312	49282	86671
KB-1 780-1200	-	128310	128306	128312	49282	86671

Verriegelungsstange Ø 520 - 780, L: 1500 | *Locking Rod*

Bezeichnung <i>Description</i>	Bauer-Best. Nr. <i>Bauer Item No.</i>					
	A	B	C	D	E	F
Verriegelungs- stange s+b 1500 <i>Rod</i>		Drehherz s+b <i>Lathe Dog</i>	Rundstahl <i>Steel</i>	Rundstahl <i>Steel</i>	Verriegelungs- spitze <i>Tip</i>	Ring 36 <i>Ring</i>
KB-1 520-1500 KB-1 650-1500 KB-1 780-1500	128304	128310	128307	128312	49282	86671

Verriegelungsstange Ø 900 - 1650, L: 1200 | *Locking Rod*

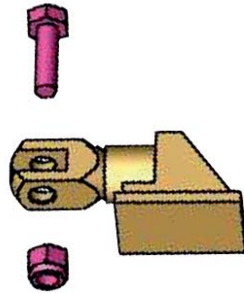


Bezeichnung <i>Description</i>	Bauer-Best. Nr. <i>Bauer Item No.</i>					
	A	B	C	D	E	F
	Verriegelungs- stange s+b 1200 <i>Rod</i>	Drehherz s+b <i>Lathe Dog</i>	Rundstahl <i>Steel</i>	Rundstahl <i>Steel</i>	Verriegelungs- spitze <i>Tip</i>	Ring 36 <i>Ring</i>
KB-1 900 - 1200 KB-1 1000 - 1200 KB-1 1060 - 1200 KB-1 1180 - 1200 KB-1 1350 - 1200 KB-1 1500 - 1200 KB-1 1650 - 1200	375570	375569	139064	128312	49282	86671

Verriegelungsstange Ø 900 - 1650, L: 1500 | *Locking Rod*

Bezeichnung <i>Description</i>	Bauer-Best. Nr. <i>Bauer Item No.</i>					
	A	B	C	D	E	F
	Verriegelungs- stange s+b 1500 <i>Rod</i>	Drehherz s+b <i>Lathe Dog</i>	Rundstahl <i>Steel</i>	Rundstahl <i>Steel</i>	Verriegelungs- spitze <i>Tip</i>	Ring 36 <i>Ring</i>
KB-1 900 - 1500 KB-1 1000 - 1500 KB-1 1060 - 1500 KB-1 1180 - 1500 KB-1 1350 - 1500 KB-1 1500 - 1500 KB-1 1650 - 1500	375948	375569	139065	128312	49282	86671



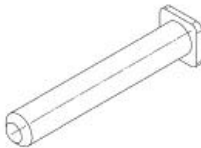
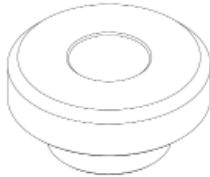
Riegel | *Bar*



Bezeichnung <i>Description</i>	Bauer-Best. Nr. <i>Bauer Item No.</i>
KB-1 900 - 1200 / KB-1 900 - 1500. Riegel kpl. 190   <i>Bar cpl.</i>	375742
KB-1 1000 - 1200 / KB-1 1000 - 1500 Riegel kpl. 220   <i>Bar cpl.</i>	375636
KB-1 1060 - 1200 / KB-1 1060 - 1500 Riegel kpl. 150   <i>Bar cpl.</i>	375696
KB-1 1180 - 1200 / KB-1 1180 - 1500 Riegel kpl. 190   <i>Bar cpl.</i>	375742
KB-1 1350 - 1200 / KB-1 1350 - 1500 Riegel kpl. 270   <i>Bar cpl.</i>	485781
KB-1 1500 - 1200 / KB-1 1500 - 1500 Riegel kpl. 330   <i>Bar cpl.</i>	485783
KB-1 1650 - 1200 / KB-1 1650 - 1500 Riegel kpl. 400   <i>Bar cpl.</i>	519881

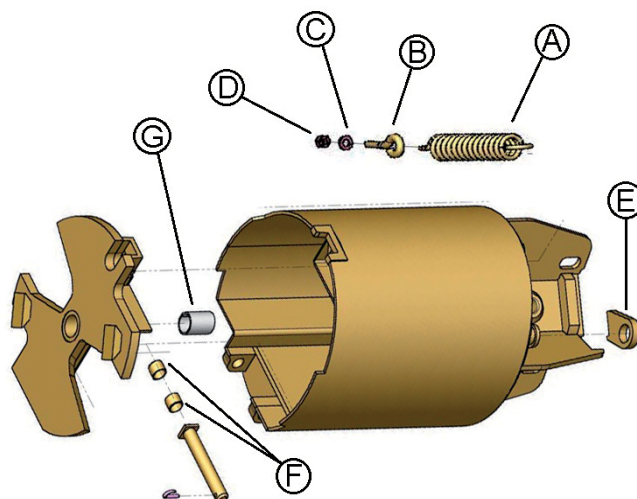
Bei einigen Ausrüstungen müssen zusätzlich folgende Teilenummern bestellt werden:

*For some special fittings the enclosed parts have to be ordered additionally:*

Bezeichnung <i>Description</i>	Bauer-Best. Nr. <i>Bauer Item No.</i>			
				
Auge <i>Lug</i>	Rohr 82,5 x 10 x 220 <i>Pipe</i>	Bolzen 50-690 MK s+b <i>Pin</i>	Buchse <i>Bushing</i>	
KB-1 780 - 1200 KB-1 780 - 1500	128169	375563	473575	191111
KB-1 900 - 1200 KB-1 900 - 1500	-	375563	-	191111

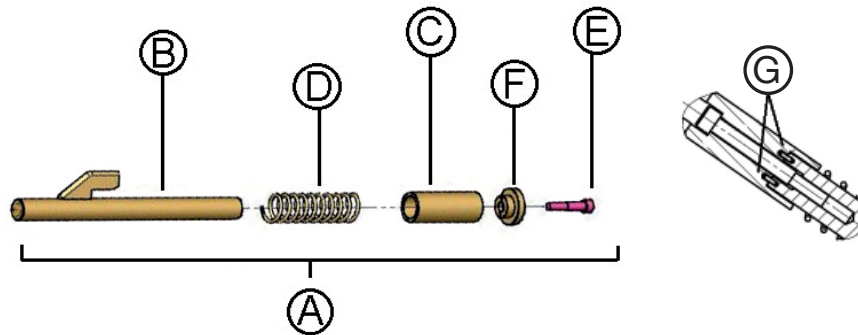
**ERSATZTEILE KASTENBOHRER ZWEISCHNEIDIG**  
**SPARE PARTS DRILLING BUCKET DOUBLE CUT**

Grundkörper Ø 1060-1830 | *Main Body*



Bezeichnung <i>Description</i>	Bauer-Best. Nr. <i>Bauer Item No.</i>						
	A	B	C	D	E	F	G
	Zugfeder <i>Spring</i>	Gewindeöse <i>Eyelet bolt</i>	Scheibe U-Form <i>Disc</i>	Sicherungsmutter <i>Nut</i>	Führungsaug 61 <i>Lug</i>	Einspannbuchse <i>Bushing</i>	Einspannbuchse <i>Bushing</i>
KB-2 1060-1200 KB-2 1060-1500	357730	246386	40841	208602	107991	33108	48160
KB-2 1180-1200 KB-2 1180-1500							
KB-2 1200-1200							
KB-2 1350-1500	357730	246386	40841	208602	107991	32208	48160
KB-2 1380-1500							
KB-2 1500-1200 KB-2 1500-1500							
KB-2 1650-1200 KB-2 1650-1500	357730	246386	40841	208602	107991	32208	46634 (2x)
KB-2 1830-1500							

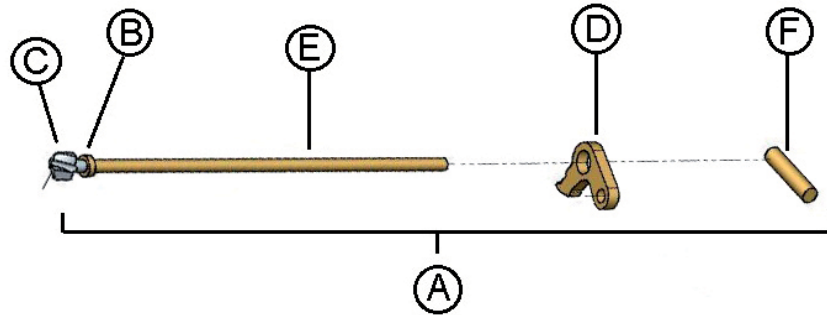
Öffnerstange Ø 1060-1830 | *Opening Rod*



Bezeichnung <i>Description</i>	Bauer-Best. Nr. <i>Bauer Item No.</i>						
	A	B	C	D	E	F	G
	Öffner- stange kpl. <i>Rod cpl.</i>	Öffner- stange s+b <i>Rod</i>	Rohr 82,5 x 10 x 220 <i>Pipe</i>	Druckfeder <i>Spring</i>	Zyl. Schraube mit I-6-kant M 24 x 120 <i>Screw</i>	Buchse <i>Bushing</i>	Spannstift leicht <i>Pin</i>
KB-2 1060-1200 KB-2 1060-1500	127968	375562	375563	54362	210801	191111	20764
KB-2 1180-1200 KB-2 1180-1500							
KB-2 1200-1200							
KB-2 1350-1500							
KB-2 1380-1500							
KB-2 1500-1200 KB-2 1500-1500							
KB-2 1650-1200 KB-2 1650-1500							
KB-2 1830-1500							



Verriegelungsstange Ø 1060-1650, L: 1200 | *Locking Rod*

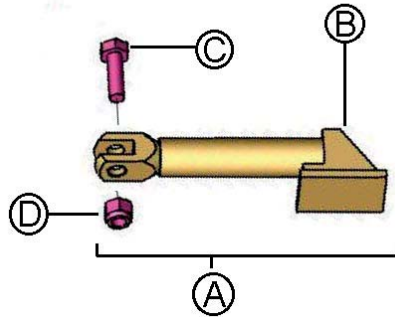


Bezeichnung <i>Description</i>	Bauer-Best. Nr. <i>Bauer Item No.</i>					
	A	B	C	D	E	F
Verriegelungs- stange s+b 1200 <i>Rod</i>		Ring 36 <i>Ring</i>	Verriegelungs- spitze <i>Tip</i>	Drehherz s+b <i>Lathe Dog</i>	Rundstahl <i>Steel</i>	Rundstahl <i>Steel</i>
KB-2 1060-1200 KB-2 1180-1200 KB-2 1200-1200 KB-2 1500-1200	375570	86671	49282	375569	139064	128312
KB-2 1650-1200	548193	519090 Ring 51	62102	548192	548026 Rund- stahl 1200	128312

Verriegelungsstange Ø 1060-1830, L: 1500 | *Locking Rod*

Bezeichnung <i>Description</i>	Bauer-Best. Nr. <i>Bauer Item No.</i>					
	A	B	C	D	E	F
Verriegelungs- stange s+b <i>Rod</i>		Ring 36 <i>Ring</i>	Verriegelungs- spitze <i>Tip</i>	Drehherz s+b <i>Lathe Dog</i>	Rundstahl <i>Steel</i>	Rundstahl <i>Steel</i>
KB-2 1060-1500	375949	86671	49282	375569	139066	128312
KB-2 1180-1500 KB-2 1350-1500 KB-2 1380-1500 KB-2 1500-1500	375948	86671	49282	375569	139065	128312
KB-2 1650-1500 KB-2 1830-1500	548194	519090 Ring 51	62102	548192	548027 Rund- stahl 1500	128312





Riegel Ø 1060-1830 | Bar



Bezeichnung <i>Description</i>	Bauer-Best. Nr. <i>Bauer Item No.</i>			
	A	B	C	D
Riegel kpl. <i>Bar cpl.</i>		Riegel s+b <i>Bar</i>	Sechskantschraube <i>Screw</i>	Sicherungsmutter <i>Nut</i>
KB-2 1060-1200 KB-2 1060-1500	519866	717910	45179	208605
KB-2 1180-1200 KB-2 1180-1500 KB-2 1200-1200	519880	717918	45179	208605
KB-2 1350-1500	519882	717920	45179	208605
KB-2 1380-1500	485783	717912	45179	208605
KB-2 1500-1200 KB-2 1500-1500	519881	717919	45179	208605
KB-2 1650-1200 KB-2 1650-1500	548274	548273 (Keil s+b 282) <i>(Wedge)</i>	35323	231234
KB-2 1830-1500	548353	548273 (Keil s+b 282) <i>(Wedge)</i>	35323	231234

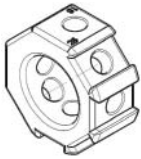

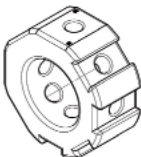
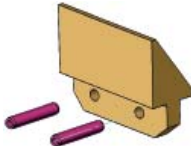
Bei einigen Ausrüstungen müssen zusätzlich folgende Teilenummern bestellt werden:

*For some special fittings the enclosed parts have to be ordered additionally:*

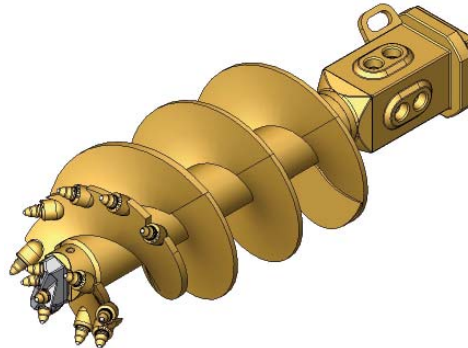
Bezeichnung <i>Description</i>	Bauer-Best. Nr. <i>Bauer Item No.</i>			
				
Bolzen kpl. <i>Bolt cpl.</i>	547345	Gewindestange M 30 140 <i>Rod</i>	Gewindestange M 230 <i>Rod</i>	Gabelkopf s+b <i>Fork Head</i>
KB-2 1180-1200 KB-2 1180-1500	547345	-	-	-
KB-2 1650-1200 KB-2 1650-1500	547347	548270	-	621891
KB-2 1830-1500	547347	-	548258	621891














**ALLGEMEINE VERSCHLEISSTEILE BOHRWERKZEUGE**  
**GENERAL CONSUMABLES DRILLING TOOLS**

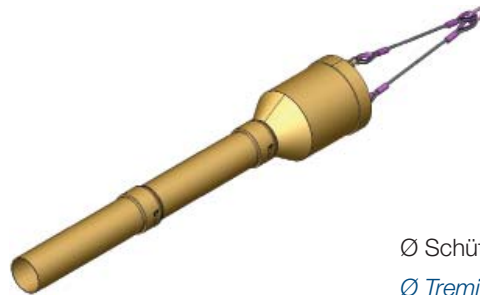
Darstellung <i>Illustration</i>	Bauer-Best. Nr. <i>Bauer Item No.</i>	Zusatzrüstung pro Stück <i>Additional Equipment per Unit</i>	
	Bezeichnung <i>Description</i>	Bauer-Best. Nr. <i>Bauer Item No.</i>	Bezeichnung <i>Description</i>
	86676	602775	Sechskantschraube (1x) <i>Hexagon Screw</i>
	Stelling 55 KB 520 <i>Retaining Ring</i>	208604	Sicherungsmutter (1x) <i>Locking Nut</i>
	87689	602774	Sechskantschraube (1x) <i>Hexagon Screw</i>
	Stelling 75 KB 600-900 <i>Retaining Ring</i>	208605	Sicherungsmutter (1x) <i>Locking Nut</i>
		49153	Aufspannbuchse Bolzen Drehboden (1x) <i>Outer Tension Bushing Bolt Turn Table</i>
	48273	602776	Sechskantschraube (1x) <i>Hexagon Screw</i>
	Stelling 105 KB 1000-1350 <i>Retaining Ring</i>	254735	Sicherungsmutter (1x) <i>Locking Nut</i>
		700803	Aufspannbuchse Bolzen Drehboden (2x) <i>Outer Tension Bushing Bolt Turn Table</i>
	Wechselbare Räumlerleiste <i>Replaceable Ledge</i>	697124	Wechselleiste WL <i>Replaceable Ledge WL</i>
		35575	Spannstift WL <i>Pin WL</i>

**ALLGEMEINE ERSATZTEILE BOHRWERKZEUGE**  
**GENERAL SPARE PARTS DRILLING TOOLS**



Darstellung <i>Illustration</i>	Bauer-Best. Nr. <i>Bauer Item No.</i>	Darstellung <i>Illustration</i>	Bauer-Best. Nr. <i>Bauer Item No.</i>	Darstellung <i>Illustration</i>	Bauer-Best. Nr. <i>Bauer Item No.</i>
	Bezeichnung <i>Description</i>		Bezeichnung <i>Description</i>		Bezeichnung <i>Description</i>
	63648		205410		21116
	Kellybox 110		Bolzen 25 - 145 SO <i>Pin</i>		Klappstecker 8 x 42 <i>Linch Pin</i>
	923199		919209		391724
	Kellybox 130		Bolzen 36 - 218 MB <i>Pin</i>		Scheibe   <i>Disc</i>
	163760		163778		305148
	Kellybox 150		Bolzen 40 - 263 MB <i>Pin</i>		
	80750		205413		U-Sicherungsstift für   <i>for</i> Ø 60 mm <i>U-Safety Pin</i>
	Kellybox 200		Bolzen 60 - 316 MB <i>Pin</i>		




## BETONIERSCHÜTTROHRE TREMIE PIPE SYSTEMS



Ø Schüttrohr 244,5 mm

Ø Tremie Pipe

Darstellung Illustration	Bauer-Best. Nr. Bauer Item No.	Bezeichnung Description	Ø Schüttrichter (mm) Ø Hopper (mm)	Ø Bohrrohr (mm) Ø Casing (mm)	Gewicht (kg) Weight (kg)
	383846	Schüttrichter <i>Hopper</i>	400	-	41
	89694		500	620	65
	89693		600	750	70
	89692		750	880	85
	89691		850	1000	115
	89690		1150	> 1180	195
	50139	Anschlagseil <i>Lifting Rope</i>	-	-	-

Darstellung Illustration	Bauer-Best. Nr. Bauer Item No.	Bezeichnung Description	Länge (mm) Length (mm)	Gewicht (kg) Weight (kg)
	202686	Schüttrohr <i>Tremie Pipe</i>	1.000	40
	202687		1.500	55
	202688		2.000	70
	202689		3.000	100
	202690		4.000	130
	202691		5.000	160
	202692		6.000	190
	89700	Vaterteil <i>Male Connector</i>	-	-
	89701	Mutterteil <i>Female Connector</i>	-	-
	52119	Seil   <i>Rope</i>	-	-
	200613	O-Ring	-	-


Auf Anfrage sind Schüttrohre in weiteren Durchmessern erhältlich.  
On request further diameters of tremie pipes are available.


Darstellung <i>Illustration</i>	Bauer-Best. Nr. <i>Bauer Item No.</i>	Bezeichnung <i>Description</i>	Länge (mm) <i>Length (mm)</i>	Gewicht (kg) <i>Weight (kg)</i>
	202913	Anfangsrohr <i>Starter Pipe</i>	1.000	35
	202914		1.500	50
	202915		2.000	65
	202916		3.000	95
	202917		4.000	125
	202918		5.000	155
	202919		6.000	185

Darstellung <i>Illustration</i>	Bauer-Best. Nr. <i>Bauer Item No.</i>	Bezeichnung <i>Description</i>	Ø Bohrröhr (mm) <i>Ø Casing (mm)</i>	Gewicht (kg) <i>Weight (kg)</i>
	202684	Einhebekappe <i>Lifting Cap</i>	-	15
	202674	Abfanggabel <i>Support Fork</i>	- 620	10
	52322		- 880	10
	52323		- 1300	12
	52324		- 1800	16

Darstellung <i>Illustration</i>	Bauer-Best. Nr. <i>Bauer Item No.</i>	Bezeichnung <i>Description</i>	max. Rohrlänge <i>max. Length of Pipes</i>	Anzahl Schüttrohre <i>Number of Tremie Pipes</i>	Gesamtgewicht (Nutzlast) <i>Total Weight (Weight of Tremie Pipes)</i>
	695715	Schüttrohrmagazin <i>Tremie Pipe Rack</i>	6 m	16	7.800 kg
					(4.600 kg)
	694767		3 m	16	3.800 kg
					(2.300 kg)

Zusatz Schüttrohre | *Addition Pipe Systems*

Darstellung <i>Illustration</i>	Bauer-Best. Nr. <i>Bauer Item No.</i>	Bezeichnung <i>Description</i>
	200026	Betonierball Ø 210 mm   <i>Concreting Ball</i>
	216100	Luftpumpe für Betonierball   <i>Air Pump Concreting Ball</i>





## KELLYSTANGEN KELLY BARS

---

<b>KELLYSTANGEN</b>	<b>72 - 123</b>
<b>KELLY BARS</b>	
· BK130/343/4/XX-S	74 - 78
· BK170/343/3/XX-S	80 - 83
· BK200/368/3/XX-S	84 - 87
· BK200/368/4/XX-S	88 - 92
· BK250/394/4/XX-S	94 - 98
· BK260/394/3/XX-S	100 - 103
· BK280/419/4/XX-S	104 - 108
· BK300/419/3/XX-S	110 - 113
· BK420/470/3/XX-S	114 - 117
· BK420/470/4/XX-S	118 - 122

### Erläuterung | *Explanation:*

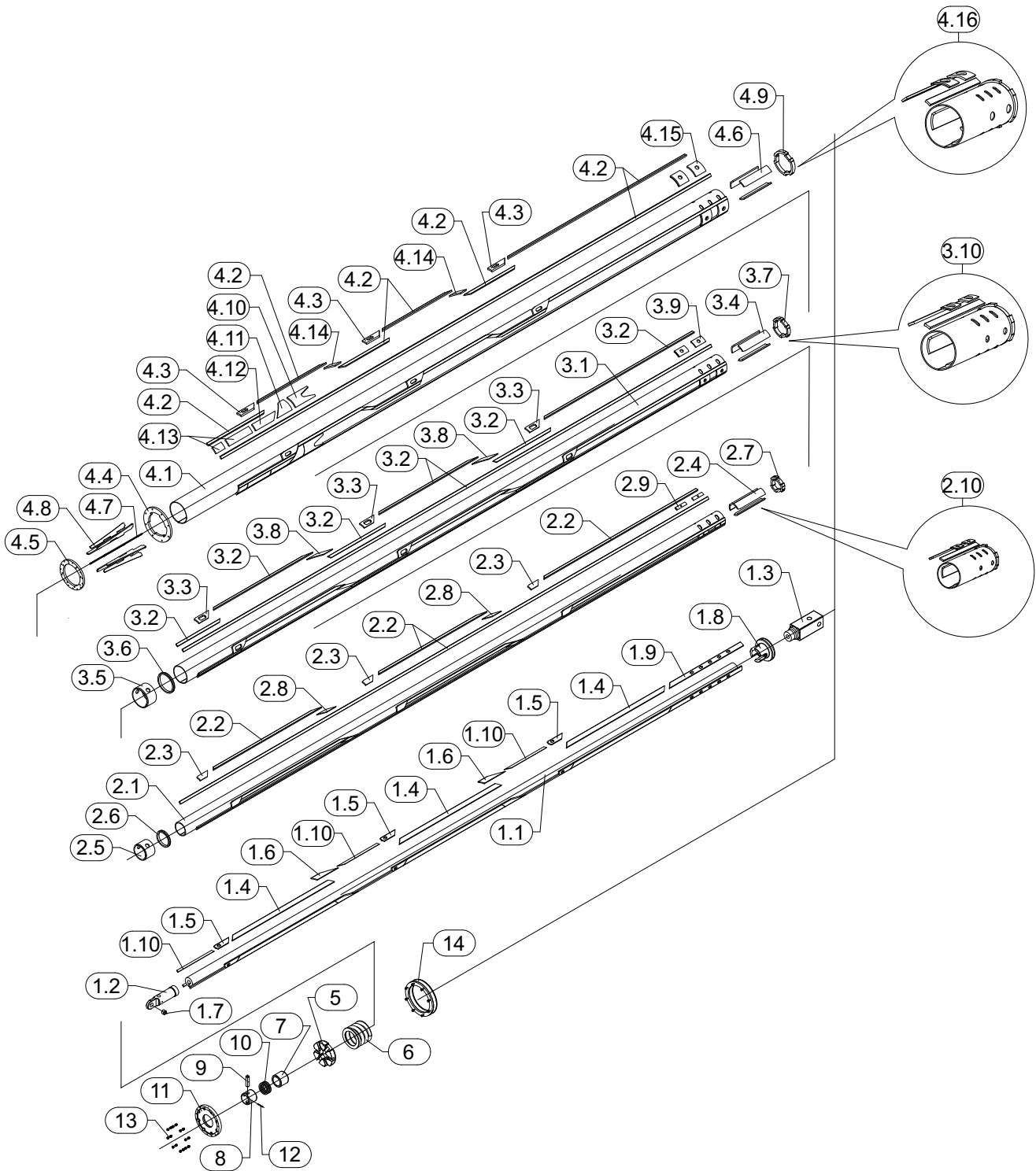
- Abhängig von der Kelly-Baunummer  
*Depending on construction number of kelly bar*
- \* Gewünschte Länge angeben  
*Specify desired length*

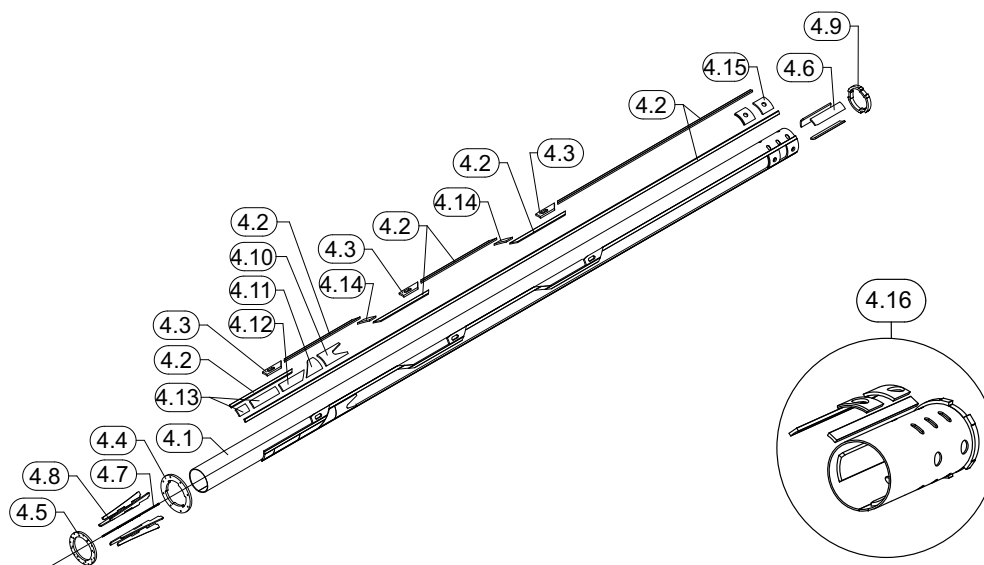
Bei jeder Bestellung von Ersatz- und Verschleißteilen bitte Kellytyp, Baunummer, Positionsnummer und Materialnummer angeben.

*When ordering parts, please give type of kelly, kelly construction number, item number and material number.*

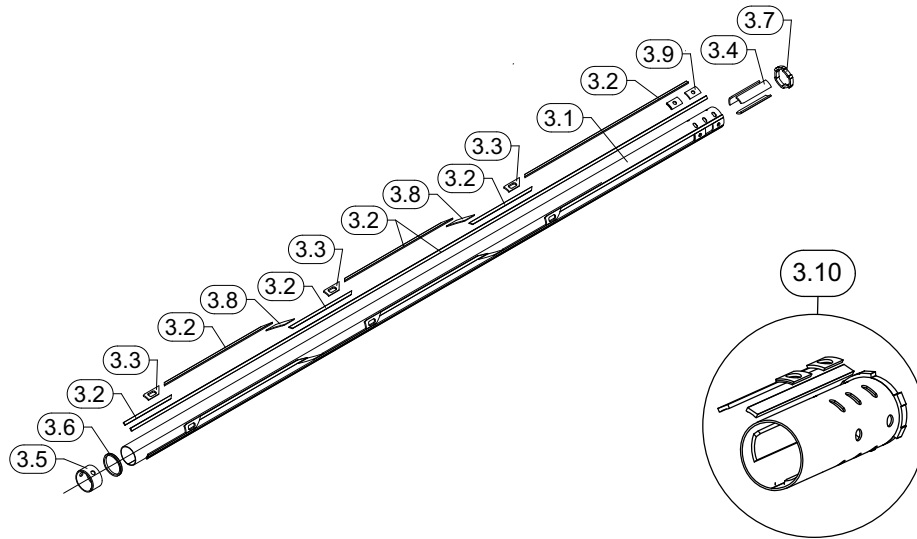
· Kellyverlängerung <i>Kelly Extension</i>	124
· Kelly Box Adapter <i>Kelly Box Adapter</i>	125

Weitere Kellystangen finden Sie in unserem Kelly-Katalog.  
*Further Kelly Bars can be found in our Kelly Catalog.*

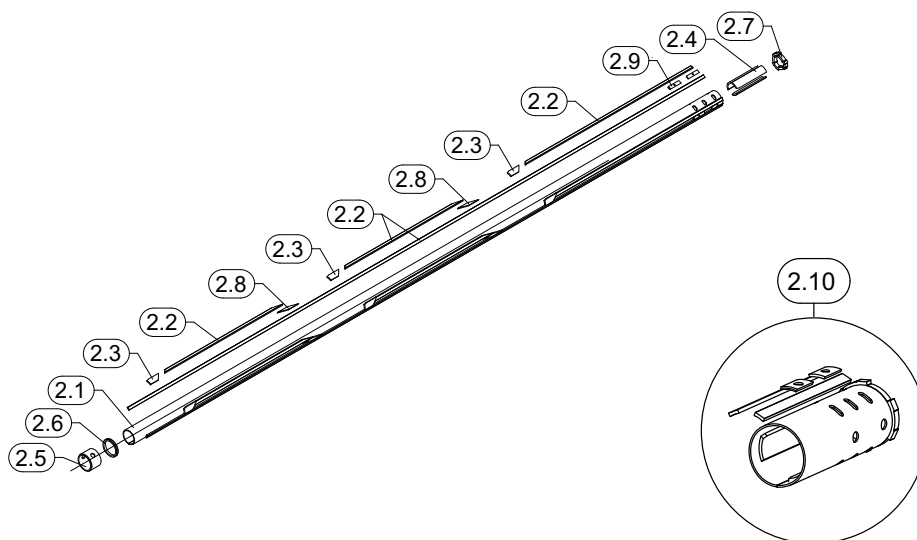




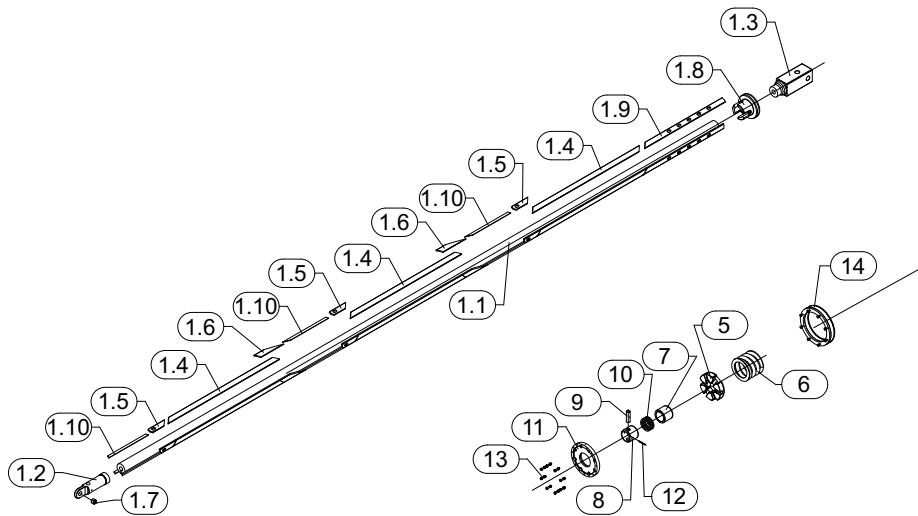
Außenkelly kpl.   <i>Outer Kelly cpl.</i>			
Darstellung <i>Illustration</i>	Bauer-Best. Nr. <i>Bauer Item No.</i>	Bezeichnung <i>Description</i>	Menge (Stck.) <i>Quantity (pcs.)</i>
4.1	51662	Rund-Hohlprofil nahtlos 343-8,8   <i>Round Hollow Sec. Seamless</i>	1*
4.2	1018282	Profilstahl 40 x 22   <i>Section Steel</i>	1*
4.3	96726	Anschlag   <i>Stop</i>	1*
4.4	1093668	Bodenplatte   <i>Plate</i>	1
4.5	1093669	Ring   <i>Ring</i>	1
4.6	1093680	Mitnehmerschale   <i>Driving Shell</i>	3
4.7	1093671	Blech   <i>Sheet</i>	3
4.8	1093673	Blech   <i>Sheet</i>	5
4.9	1093674	Kellyanfänger s+b   <i>Kelly End</i>	1
4.10	399682	Stützschale   <i>Shell</i>	3
4.11	402916	Stützschale   <i>Shell</i>	3
4.12	389935	Stützschale   <i>Shell</i>	3
4.13	389872	Stützschale   <i>Shell</i>	6
4.14	1093664	Profilstahl   <i>Section Steel</i>	1*
4.15	1093670	Endschale   <i>End Husk</i>	6
4.16	1100095	Kellyanfänger kpl.   <i>Kelly End cpl.</i>	1
4.17	1103360	Schalldämmplatte 343   <i>Sound Absorber</i>	1*
4.18	1103359	Blechplatte 343   <i>Sheet</i>	1*
4.19	47052	Bandstahl B: 20, S: 3   <i>Steel Strip W: 20, T: 3</i>	1*



Zwischenkelly kpl.   <i>Intermediate Kelly cpl.</i>			
Darstellung <i>Illustration</i>	Bauer-Best. Nr. <i>Bauer Item No.</i>	Bezeichnung <i>Description</i>	Menge (Stck.) <i>Quantity (pcs.)</i>
3.1	427918	Stahlrohr nahtlos 279-8   <i>Tube Seamless</i>	1*
3.2	1007811	Profilstahl 40 x 18   <i>Section Steel</i>	1*
3.3	369263	Anschlag Druckseite   <i>Stop Pressure Side</i>	1*
3.4	1093863	Mitnehmerschale   <i>Driving Shell</i>	3
3.5	369093	Zentrierring   <i>Center Ring</i>	1
3.6	369092	Verschleißring   <i>Wear Ring</i>	2
3.7	1093868	Kellyanfänger   <i>Kelly End</i>	1
3.8	1093862	Leiste   <i>Ledge</i>	1*
3.9	1093869	Endschale   <i>End Husk</i>	6
3.10	1100154	Kellyanfänger kpl.   <i>Kelly End cpl.</i>	1



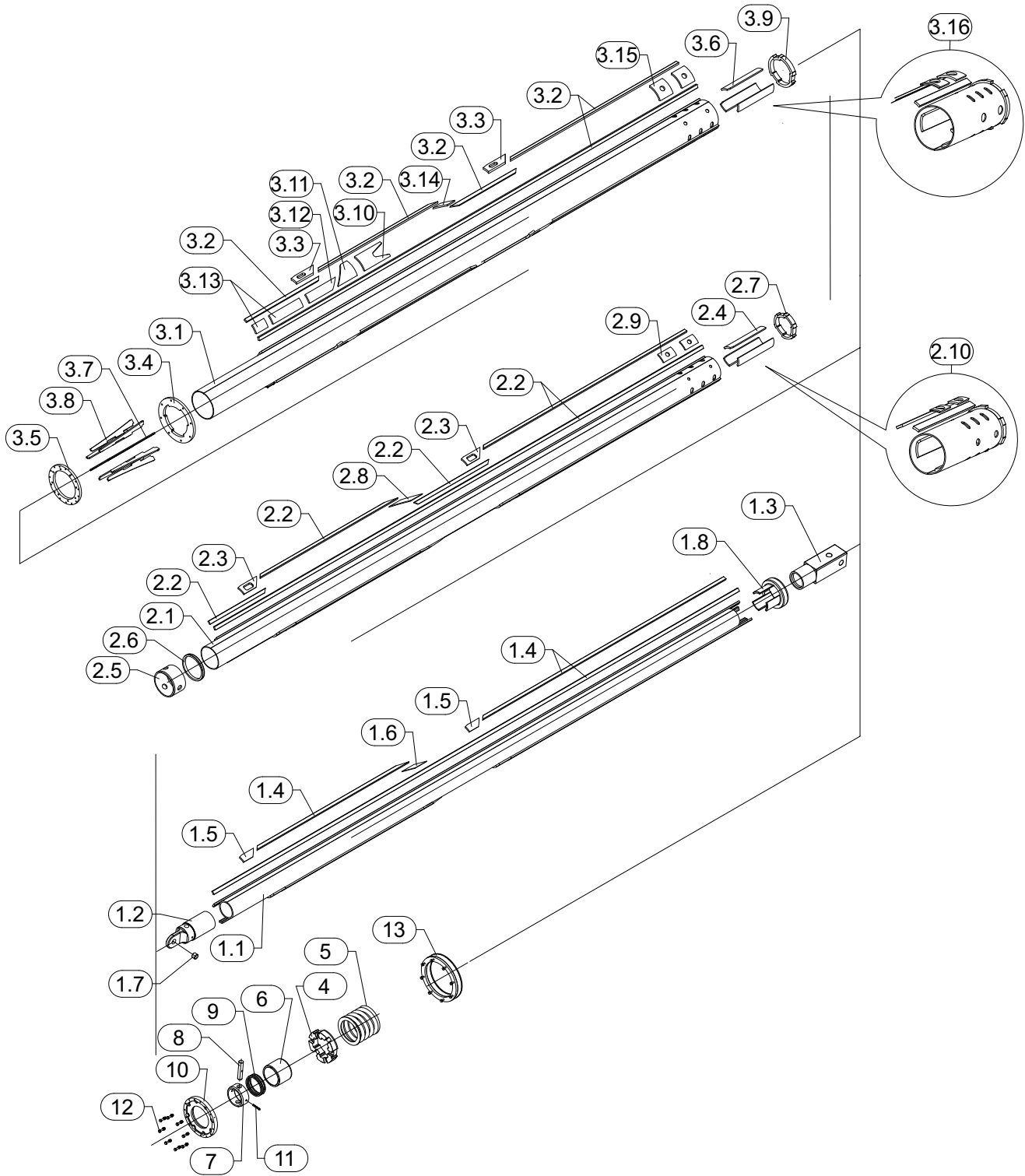
Mittelkelly kpl.   <i>Mid Kelly cpl.</i>			
Darstellung <i>Illustration</i>	Bauer-Best. Nr. <i>Bauer Item No.</i>	Bezeichnung <i>Description</i>	Menge (Stck.) <i>Quantity (pcs.)</i>
2.1	411394	Stahlrohr nahtlos 216-11   <i>Tube Seamless</i>	1*
2.2	1007811	Profilstahl 40 x 18   <i>Section Steel</i>	1*
2.3	112449	Anschlag   <i>Stop</i>	1*
2.4	1097986	Mitnehmerschale   <i>Driving Shell</i>	3
2.5	370946	Zentrierring   <i>Center Ring</i>	1
2.6	370948	Verschleißring   <i>Wear Ring</i>	2
2.7	1097987	Kellyanfänger   <i>Kelly End</i>	1
2.8	1097985	Leiste   <i>Ledge</i>	1*
2.9	1097988	Endschale   <i>End Husk</i>	6
2.10	1102764	Kellyanfänger kpl.   <i>Kelly End cpl.</i>	1



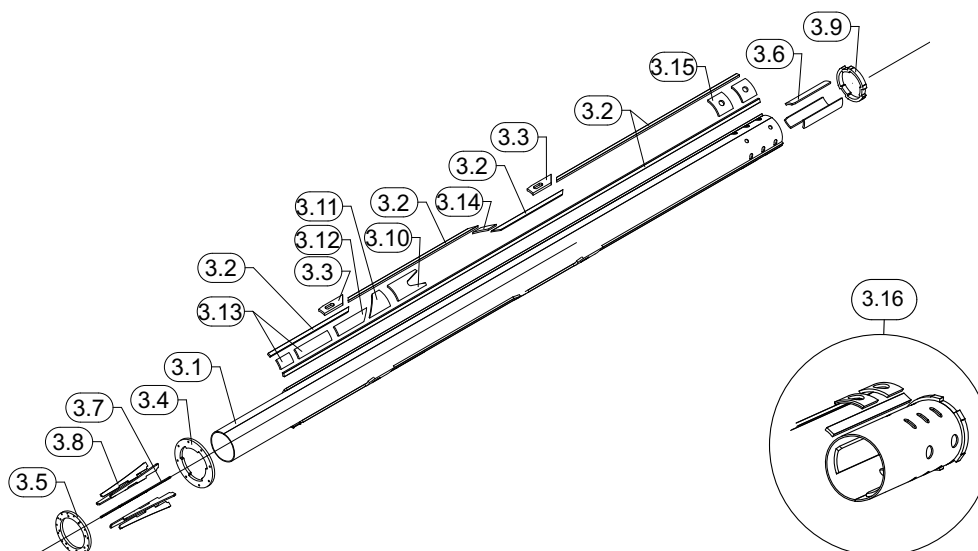
Innenkelly kpl. | *Inner Kelly cpl.*

Darstellung <i>Illustration</i>	Bauer-Best. Nr. <i>Bauer Item No.</i>	Bezeichnung <i>Description</i>	Menge (Stck.) <i>Quantity (pcs.)</i>
1.1	412206	Stahlrohr nahtlos 150-45   <i>Tube Seamless</i>	1*
1.2	1098012	Anfangsstange   <i>Initial Rod</i>	1
1.3	415425	Vierkant 200   <i>Square</i>	1
1.4	1052137	Profilstahl 70 x 18   <i>Section Steel</i>	1*
1.5	984803	Anschlag Druckseite   <i>Stop Pressure Side</i>	1*
1.6	1051990	Schrägsegment-IK   <i>Shell</i>	1*
1.7	32177	Einspannbuchse f. Lagerungen 50 x 40   <i>Tension Bushing int. Application</i>	1
1.8	415426	Muffe   <i>Sleeve</i>	1
1.9	750637	Profilstahl   <i>Section Steel</i>	3
1.10	47818	Profilstahl 30 x 17   <i>Section Steel</i>	1*
5.0	415429	Druckplatte   <i>Pressure Plate</i>	1
6.0	77771	Schraubendruckfeder   <i>Spring</i>	1
7.0	1098303	Zentrierring   <i>Center Ring</i>	1
8.0	16451	Hülse   <i>Sleeve</i>	1
9.0	77784	Bolzen 50-160 OK   <i>Pin</i>	1
10.0	16452	Ring   <i>Ring</i>	3
11.0	1098307	Deckel   <i>Cover</i>	1
12.0	21075	Spannstift schwer 10 x 100   <i>Spring Pin Heavy</i>	1
13.0	1094317	Verschraubung   <i>Screwing</i>	8
14.0	1098495	Dämpfer kpl.   <i>Damper cpl.</i>	1

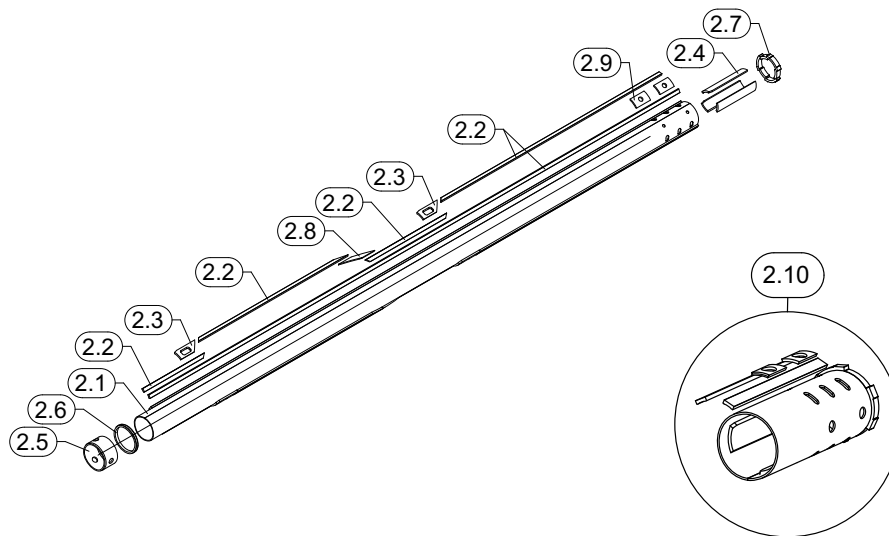




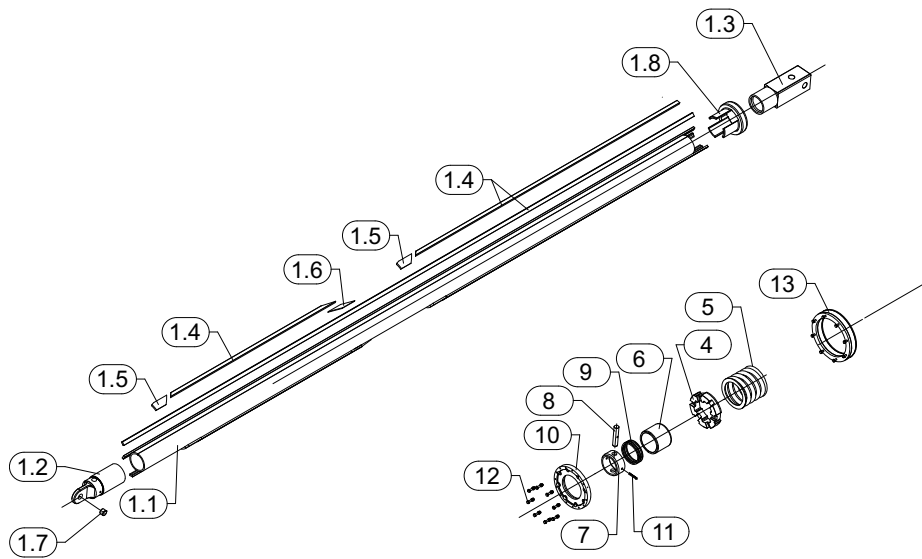




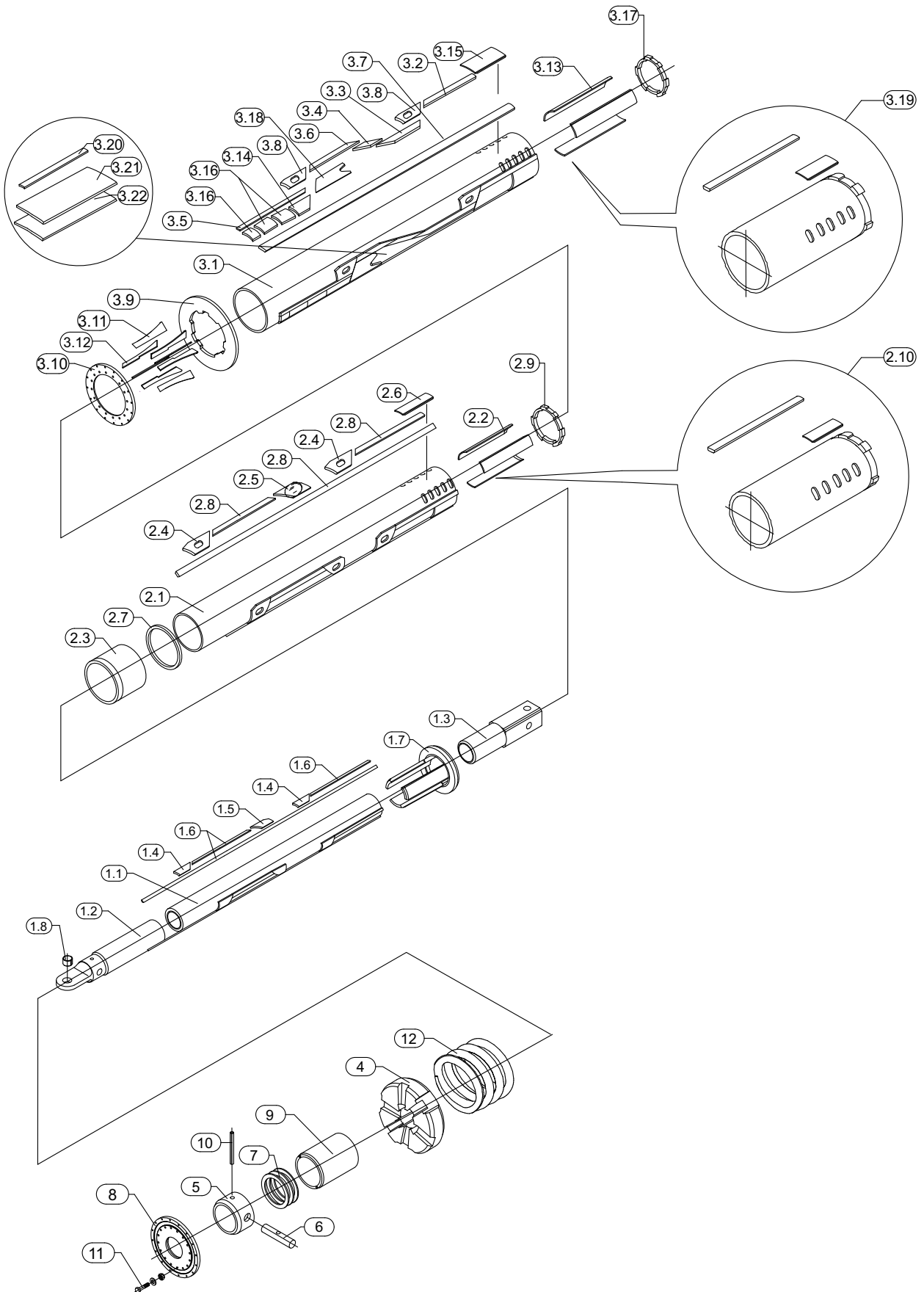
Außenkelly kpl.   <i>Outer Kelly cpl.</i>			
Darstellung <i>Illustration</i>	Bauer-Best. Nr. <i>Bauer Item No.</i>	Bezeichnung <i>Description</i>	Menge (Stck.) <i>Quantity (pcs.)</i>
3.1	51662	Rund-Hohlprofil nahtlos 343-8,8   <i>Round Hollow Sec. Seamless</i>	1*
3.2	1018282	Profilstahl 40 x 22   <i>Section Steel</i>	1*
3.3	96726	Anschlag   <i>Stop</i>	1*
3.4	1093668	Bodenplatte   <i>Plate</i>	1
3.5	1093669	Ring   <i>Ring</i>	1
3.6	1093680	Mitnehmerschale   <i>Driving Shell</i>	3
3.7	1093671	Blech   <i>Sheet</i>	3
3.8	1093673	Blech   <i>Sheet</i>	5
3.9	1093674	Kellyanfänger s+b   <i>Kelly End</i>	1
3.10	399682	Stützschale   <i>Shell</i>	3
3.11	402916	Stützschale   <i>Shell</i>	3
3.12	389935	Stützschale   <i>Shell</i>	3
3.13	389872	Stützschale   <i>Shell</i>	6
3.14	1093664	Profilstahl   <i>Section Steel</i>	1*
3.15	1093670	Endschale   <i>End Husk</i>	6
3.16	1100095	Kellyanfänger kpl.   <i>Kelly End cpl.</i>	1
3.17	1103360	Schalldämmplatte 343   <i>Sound Absorber</i>	1*
3.18	1103359	Blechplatte 343   <i>Sheet</i>	1*
3.19	47052	Bandstahl B: 20, S: 3   <i>Steel Strip W: 20, T: 3</i>	1*

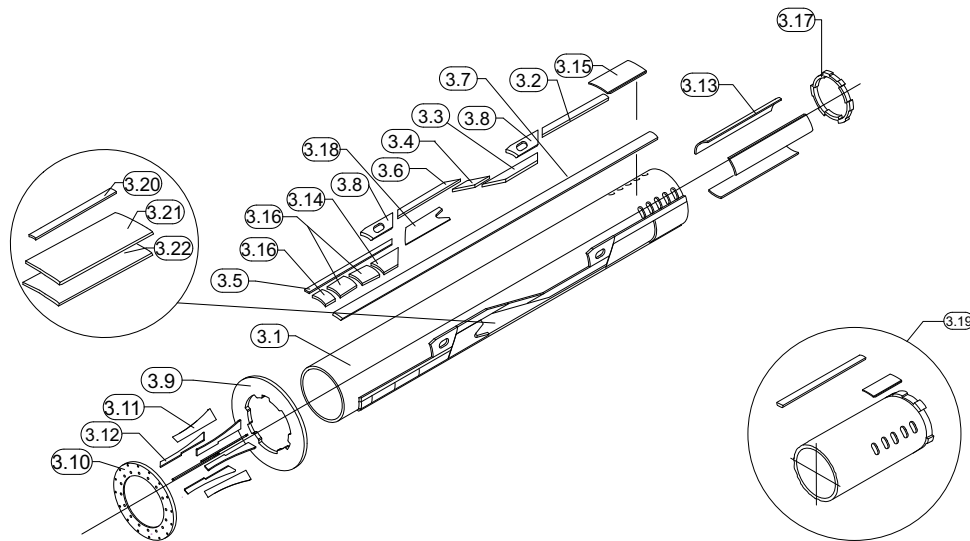


Mittelkelly kpl.   <i>Mid Kelly cpl.</i>			
Darstellung <i>Illustration</i>	Bauer-Best. Nr. <i>Bauer Item No.</i>	Bezeichnung <i>Description</i>	Menge (Stck.) <i>Quantity (pcs.)</i>
2.1	427918	Stahlrohr nahtlos 279-8   <i>Tube Seamless</i>	1*
2.2	1007811	Profilstahl 40 x 18   <i>Section Steel</i>	1*
2.3	369263	Anschlag Druckseite   <i>Stop Pressure Side</i>	1*
2.4	1093863	Mitnehmerschale   <i>Driving Shell</i>	3
2.5	369093	Zentrierring   <i>Center Ring</i>	1
2.6	369092	Verschleißring   <i>Wear Ring</i>	2
2.7	1093868	Kellyanfänger   <i>Kelly End</i>	1
2.8	1093862	Leiste   <i>Ledge</i>	1*
2.9	1093869	Endschale   <i>End Husk</i>	6
2.10	1100154	Kellyanfänger kpl.   <i>Kelly End cpl.</i>	1

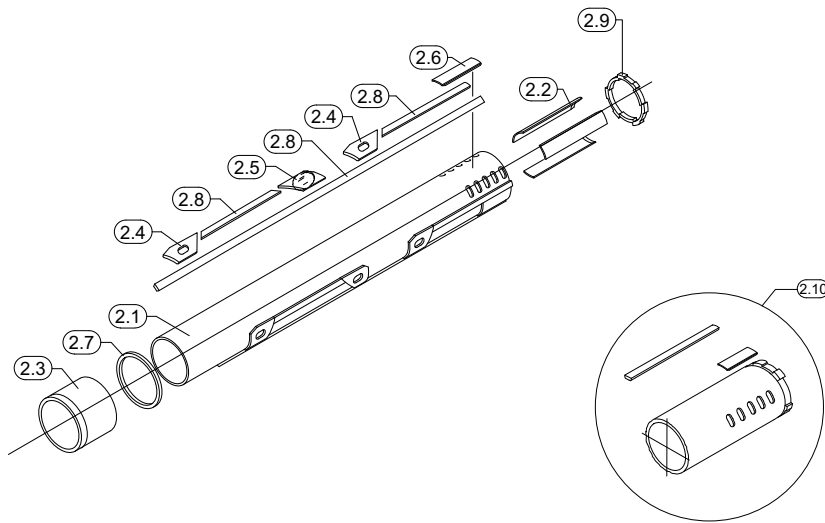


Innenkelly kpl.   <i>Inner Kelly cpl.</i>			
Darstellung <i>Illustration</i>	Bauer-Best. Nr. <i>Bauer Item No.</i>	Bezeichnung <i>Description</i>	Menge (Stck.) <i>Quantity (pcs.)</i>
1.1	388111	Stahlrohr nahtlos 216-14,2   <i>Tube Seamless</i>	1*
1.2	1093961	Anfangsstange   <i>Initial Rod</i>	1
1.3	370710	Vierkant 200   <i>Square</i>	1
1.4	1007811	Profilstahl 40 x 18   <i>Section Steel</i>	1*
1.5	112449	Anschlag   <i>Stop</i>	1*
1.6	1039073	Schrägsegment-MK   <i>Shell</i>	1*
1.7	32177	Einspannbuchse f. Lagerungen 50 x 40   <i>Tension Bushing int. Application</i>	1
1.8	370711	Muffe   <i>Sleeve</i>	1
4.0	370827	Druckplatte   <i>Pressure Plate</i>	1
5.0	370674	Schraubendruckfeder 42 x 310 x 344   <i>Spring</i>	1
6.0	369012	Zentrierring   <i>Center Ring</i>	1
7.0	369015	Hülse   <i>Sleeve</i>	1
8.0	369014	Bolzen 50-234 OK   <i>Pin</i>	1
9.0	368951	Ring   <i>Ring</i>	3
10.0	1094174	Deckel   <i>Cover</i>	1
11.0	35576	Spannstift schwer 16 x 100   <i>Spring Pin Heavy</i>	1
12.0	1094317	Verschraubung   <i>Screwing</i>	8
13.0	1098495	Dämpfer kpl.   <i>Damper cpl.</i>	1



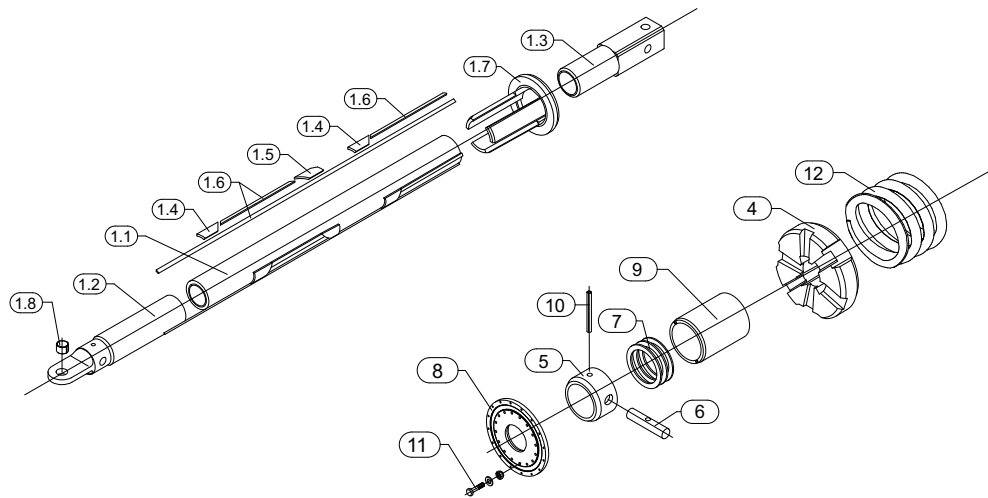


Außenkelly kpl.   <i>Outer Kelly cpl.</i>			
Darstellung <i>Illustration</i>	Bauer-Best. Nr. <i>Bauer Item No.</i>	Bezeichnung <i>Description</i>	Menge (Stck.) <i>Quantity (pcs.)</i>
3.1	491474	Rund-Hohlprofil nahtlos 368-10   <i>Round Hollow Sec. Seamless</i>	1*
3.2	53342	Profilstahl 40 x 18   <i>Section Steel</i>	1*
3.3	803816	Leiste   <i>Ledge</i>	1*
3.4	394202	Profilstahl   <i>Section Steel</i>	1*
3.5	749593	Leiste   <i>Ledge</i>	3
3.6	53342	Profilstahl 40 x 18   <i>Section Steel</i>	1*
3.7	53342	Profilstahl 40 x 18   <i>Section Steel</i>	1*
3.8	112456	Anschlag Druckseite   <i>Stop Pressure Side</i>	1*
3.9	124293	Scheibe   <i>Disk/Washer</i>	1
3.10	718656	Deckel   <i>Cover</i>	1
3.11	749635	Blech   <i>Sheet</i>	4
3.12	749636	Blech   <i>Sheet</i>	4
3.13	753539	Mitnehmerschale   <i>Driving Shell</i>	3
3.14	389870	Stützschale   <i>Shell</i>	3
3.15	112518	Endschale   <i>End Husk</i>	3
3.16	389871	Stützschale   <i>Shell</i>	9
3.17	738070	Kellyanfänger   <i>Kelly End</i>	1
3.18	723829	Stützschale   <i>Shell</i>	3
3.19	825821	Kellyanfänger kpl. 368, L: 1500   <i>Kelly End cpl.</i>	1
3.20	959851	Schalldämmplatte 368   <i>Sound Absorber</i>	1*
3.21	959852	Blechplatte 368   <i>Sheet</i>	1*
3.22	47052	Bandstahl B: 20, S: 3   <i>Steel Strip W: 20, T: 3</i>	1*

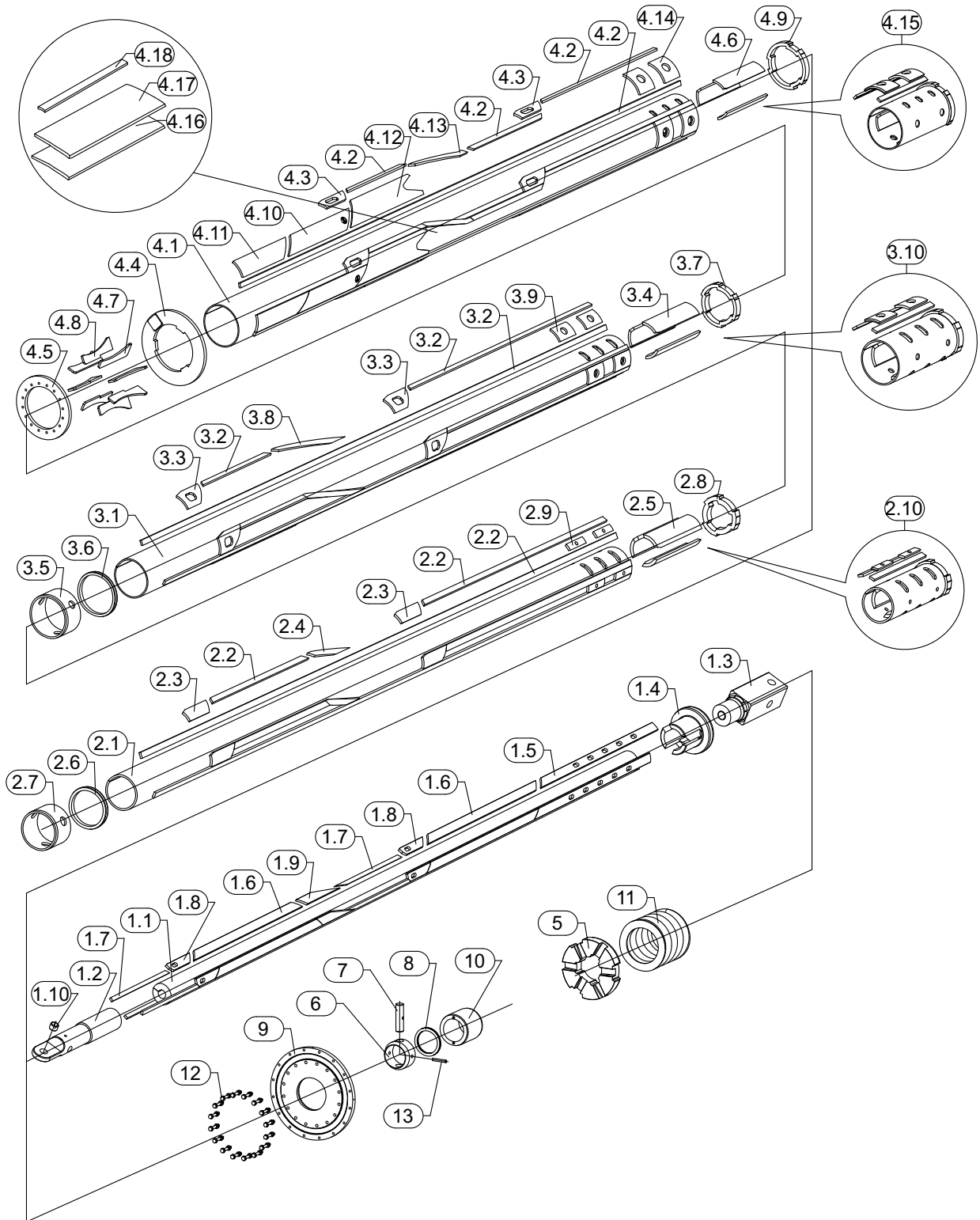


Mittelkelly kpl. | *Mid Kelly cpl.*

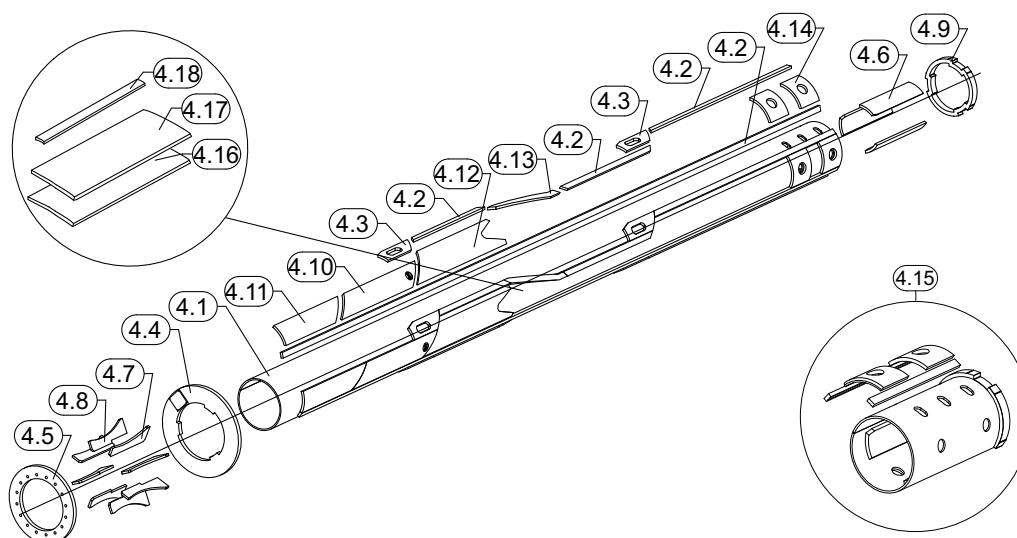
Darstellung <i>Illustration</i>	Bauer-Best. Nr. <i>Bauer Item No.</i>	Bezeichnung <i>Description</i>	Menge (Stck.) <i>Quantity (pcs.)</i>
2.1	47582	Rund-Hohlprofil nahtlos 298,5-10   <i>Round Hollow Sec. Seamless</i>	1*
2.2	825815	Mitnehmerschale   <i>Driving Shell</i>	3
2.3	112454	Zentrierring   <i>Center Ring</i>	1
2.4	112450	Anschlag   <i>Stop</i>	1*
2.5	112451	Anschlag   <i>Stop</i>	1*
2.6	112528	Endschale   <i>End Husk</i>	3
2.7	112455	Verschleißring   <i>Wear Ring</i>	1
2.8	53342	Profilstahl 40 x 18   <i>Section Steel</i>	1*
2.9	802865	Kellyanfänger   <i>Kelly End</i>	1
2.10	825081	Kellyanfänger kpl. 298,5 L: 1500   <i>Kelly End cpl.</i>	1



Innenkelly kpl.   <i>Inner Kelly cpl.</i>			
Darstellung <i>Illustration</i>	Bauer-Best. Nr. <i>Bauer Item No.</i>	Bezeichnung <i>Description</i>	Menge (Stck.) <i>Quantity (pcs.)</i>
1.1	390554	Stahlrohr nahtlos 229-14,2   <i>Tube Seamless</i>	1*
1.2	113740	Anfangsstange   <i>Initial Rod</i>	1
1.3	113726	Vierkant 200   <i>Square</i>	1
1.4	112449	Anschlag   <i>Stop</i>	1*
1.5	112085	Anschlag   <i>Stop</i>	1*
1.6	53342	Profilstahl 40 x 18   <i>Section Steel</i>	1*
1.7	113742	Muffe   <i>Sleeve</i>	1
1.8	32177	Einspannbuchse f. Lagerungen 50 x 40   <i>Tension Bushing int. Application</i>	1
4.0	113741	Druckplatte   <i>Pressure Plate</i>	1
5.0	113754	Buchse   <i>Bushing</i>	1
6.0	113755	Bolzen 50-249 OK   <i>Pin</i>	1
7.0	113756	Ring   <i>Ring</i>	3
8.0	733077	Deckel   <i>Cover</i>	1
9.0	113762	Zentrierring   <i>Center Ring</i>	1
10.0	35576	Spannstift schwer 16 x 100   <i>Spring Pin Heavy</i>	1
11.0	718925	Verschraubung   <i>Screwing</i>	16
12.0	275761	Schraubendruckfeder 42 x 310 x 366   <i>Spring</i>	1

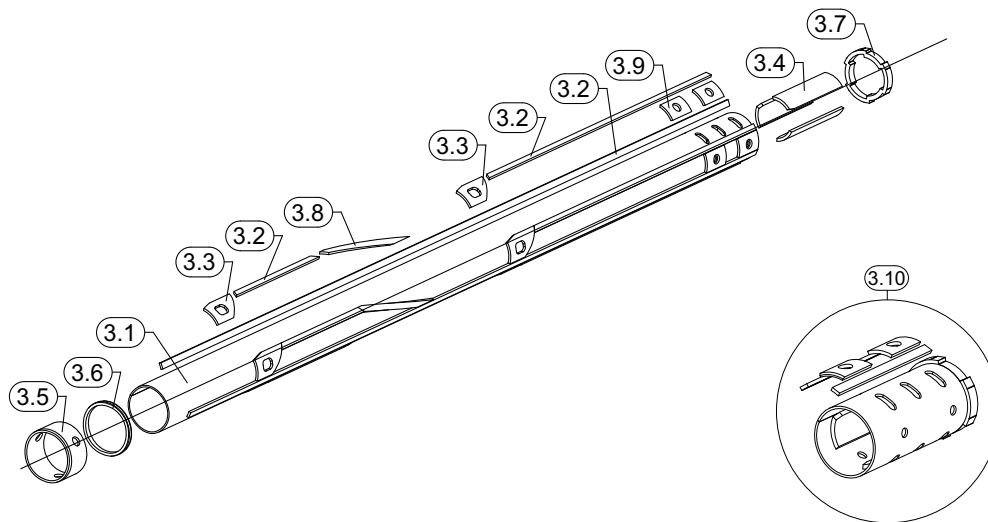




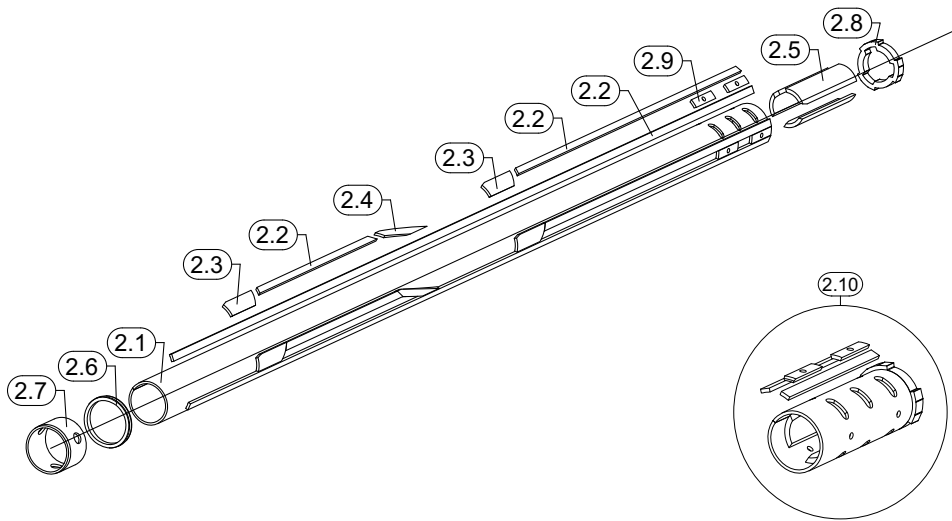


Außenkelly kpl. | *Outer Kelly cpl.*

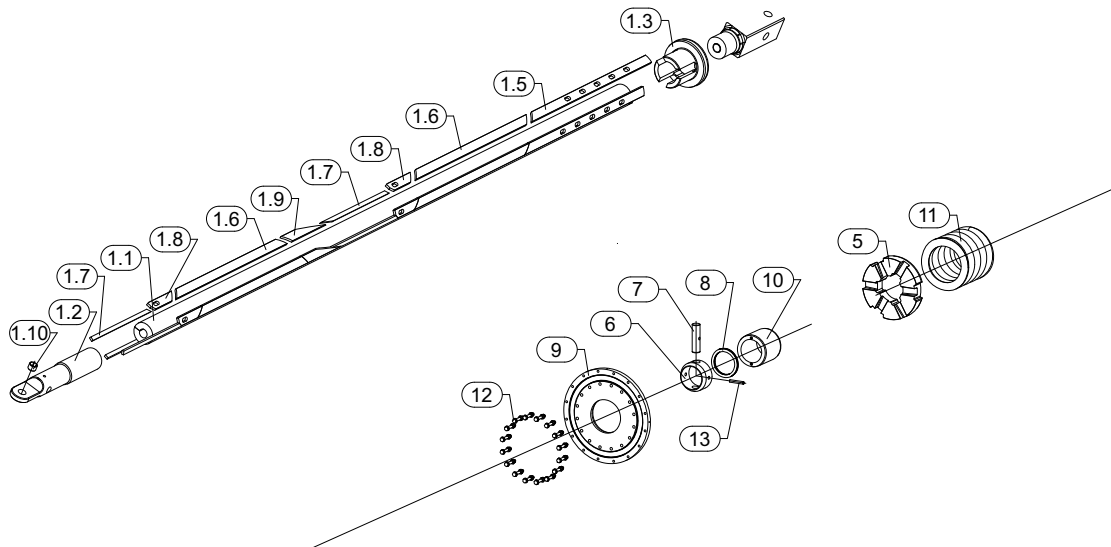
Darstellung <i>Illustration</i>	Bauer-Best. Nr. <i>Bauer Item No.</i>	Bezeichnung <i>Description</i>	Menge (Stck.) <i>Quantity (pcs.)</i>
4.1	491474	Rund-Hohlprofil nahtlos 368-10   <i>Round Hollow Sec. Seamless</i>	1*
4.2	1007811	Profilstahl 40 x 18   <i>Section Steel</i>	1*
4.3	112456	Anschlag Druckseite   <i>Stop Pressure Side</i>	1*
4.4	124293	Scheibe   <i>Disk/Washer</i>	1
4.5	718656	Deckel   <i>Cover</i>	1
4.6	718698	Mitnehmerschale   <i>Driving Shell</i>	3
4.7	749635	Blech   <i>Sheet</i>	4
4.8	1056990	Blech   <i>Sheet</i>	4
4.9	718703	Kellyanfänger   <i>Kelly End</i>	1
4.10	1057407	Stützschale   <i>Shell</i>	3
4.11	1057406	Stützschale   <i>Shell</i>	3
4.12	723829	Stützschale   <i>Shell</i>	3
4.13	1057510	Schrägsegment-AK   <i>Shell</i>	1*
4.14	1057408	Endschale   <i>End Husk</i>	6
4.15	1072614	Kellyanfänger kpl. 368, L: 1500   <i>Kelly End cpl.</i>	1
4.16	959851	Schalldämmplatte 368   <i>Sound Absorber</i>	1*
4.17	959852	Blechplatte 368   <i>Sheet</i>	1*
4.18	47052	Bandstahl B: 20, S: 3   <i>Steel Strip W: 20, T: 3</i>	1*



Zwischenkelly kpl.   <i>Intermediate Kelly cpl.</i>			
Darstellung <i>Illustration</i>	Bauer-Best. Nr. <i>Bauer Item No.</i>	Bezeichnung <i>Description</i>	Menge (Stck.) <i>Quantity (pcs.)</i>
3.1	751179	Rund-Hohlprofil nahtlos 305-10   <i>Round Hollow Sec. Seamless</i>	1*
3.2	1058267	Profilstahl 40 x 15   <i>Section Steel</i>	1*
3.3	718227	Anschlag   <i>Stop</i>	1*
3.4	718346	Mitnehmerschale   <i>Driving Shell</i>	3
3.5	413467	Zentrierring   <i>Center Ring</i>	1
3.6	718233	Verschleißring   <i>Wear Ring</i>	1
3.7	718231	Kellyanfänger   <i>Kelly End</i>	1
3.8	1057530	Schrägsegment-ZK   <i>Shell</i>	1*
3.9	1057734	Endschale   <i>End Husk</i>	6
3.10	1072502	Kellyanfänger kpl. 305, L: 1500   <i>Kelly End cpl.</i>	1



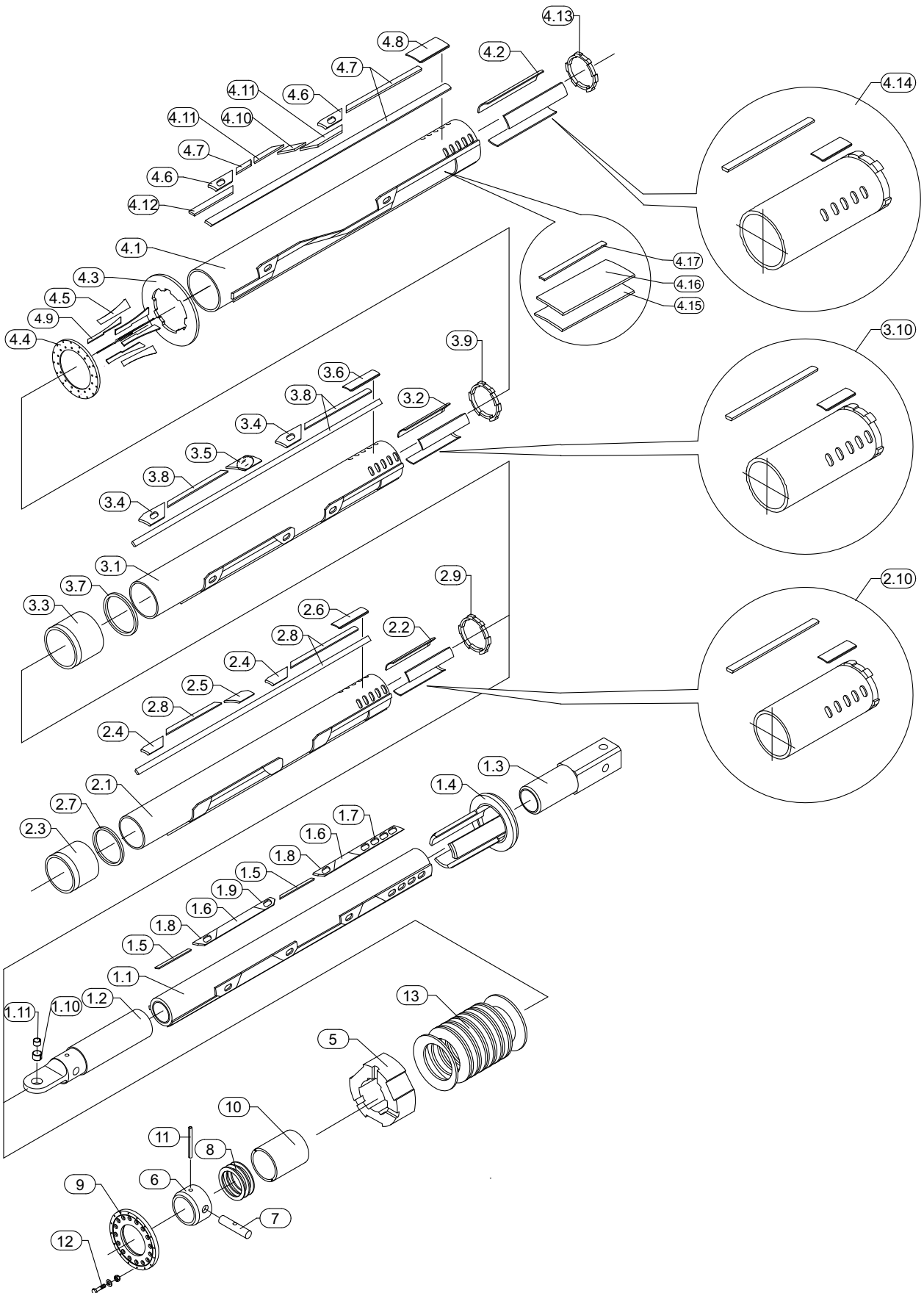
Mittelkelly kpl.   <i>Mid Kelly cpl.</i>			
Darstellung <i>Illustration</i>	Bauer-Best. Nr. <i>Bauer Item No.</i>	Bezeichnung <i>Description</i>	Menge (Stck.) <i>Quantity (pcs.)</i>
2.1	406427	Stahlrohr nahtlos 241-12,5   <i>Tube Seamless</i>	1*
2.2	1058267	Profilstahl 40 x 15   <i>Section Steel</i>	1*
2.3	718697	Anschlag Druckseite   <i>Stop Pressure Side</i>	1*
2.4	1058535	Schrägsegment-MK   <i>Shell</i>	1*
2.5	718741	Mitnehmerschale   <i>Driving Shell</i>	3
2.6	718743	Verschleißring   <i>Wear Ring</i>	1
2.7	413392	Zentrierring   <i>Center Ring</i>	1
2.8	718761	Kellyanfänger   <i>Kelly End</i>	1
2.9	1058536	Endschale   <i>End Husk</i>	6
2.10	1072503	Kellyanfänger kpl. 241, L: 1500   <i>Kelly End cpl.</i>	1

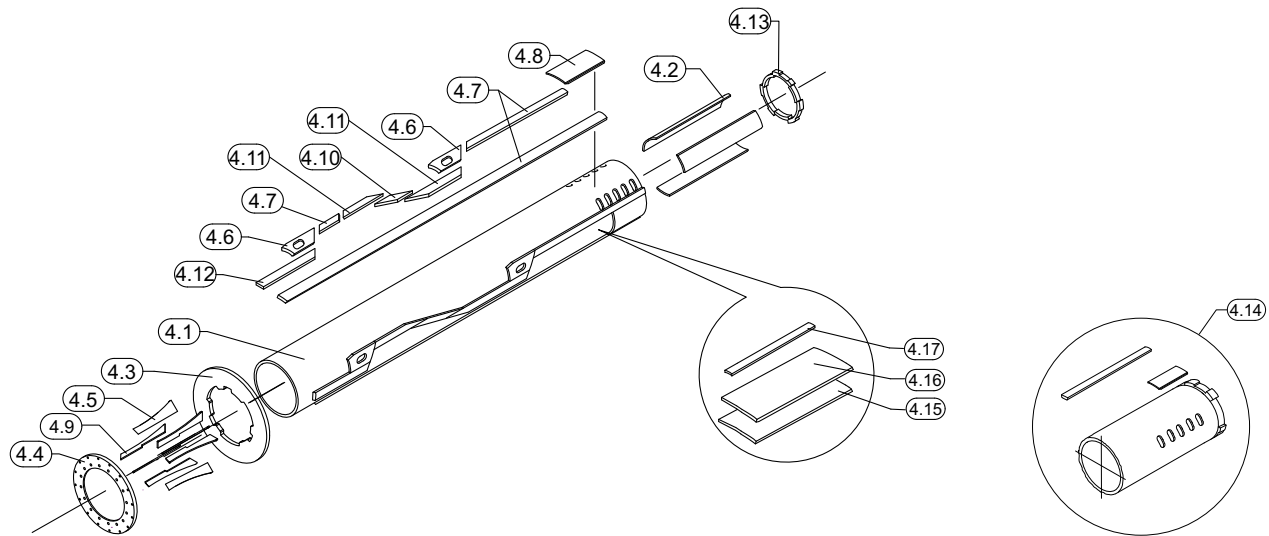


Innenkelly kpl. | *Inner Kelly cpl.*

Darstellung <i>Illustration</i>	Bauer-Best. Nr. <i>Bauer Item No.</i>	Bezeichnung <i>Description</i>	Menge (Stck.) <i>Quantity (pcs.)</i>
1.1	406428	Stahlrohr nahtlos 168-50   <i>Tube Seamless</i>	1*
1.2	413388	Anfangsstange   <i>Initial Rod</i>	1
1.3	413389	Vierkant 200   <i>Square</i>	1
1.4	717744	Muffe   <i>Sleeve</i>	1
1.5	750637	Profilstahl   <i>Section Steel</i>	3
1.6	1052137	Profilstahl 70 x 18   <i>Section Steel</i>	1*
1.7	47818	Profilstahl 30 x 17   <i>Section Steel</i>	1*
1.8	984803	Anschlag Druckseite   <i>Stop Pressure Side</i>	1*
1.9	1051990	Schrägsegment-IK   <i>Shell</i>	1*
1.10	32177	Einspannbuchse f. Lagerungen 50 x 40   <i>Tension Bushing int. Application</i>	1
5.0	718767	Druckplatte   <i>Pressure Plate</i>	1
6.0	112459	Buchse   <i>Bushing</i>	1
7.0	767327	Bolzen 50-177 OK   <i>Pin</i>	1
8.0	112507	Ring   <i>Ring</i>	3
9.0	718857	Deckel   <i>Cover</i>	1
10.0	112509	Zentrierring   <i>Center Ring</i>	1
11.0	78423	Schraubendruckfeder   <i>Spring</i>	1
12.0	718925	Verschraubung   <i>Screwing</i>	16
13.0	35576	Spannstift schwer 16 x 100   <i>Spring Pin Heavy</i>	1

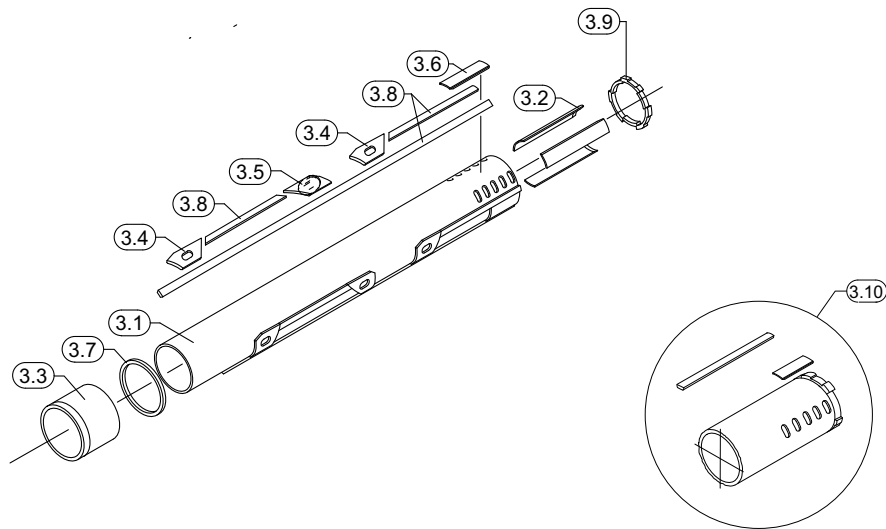






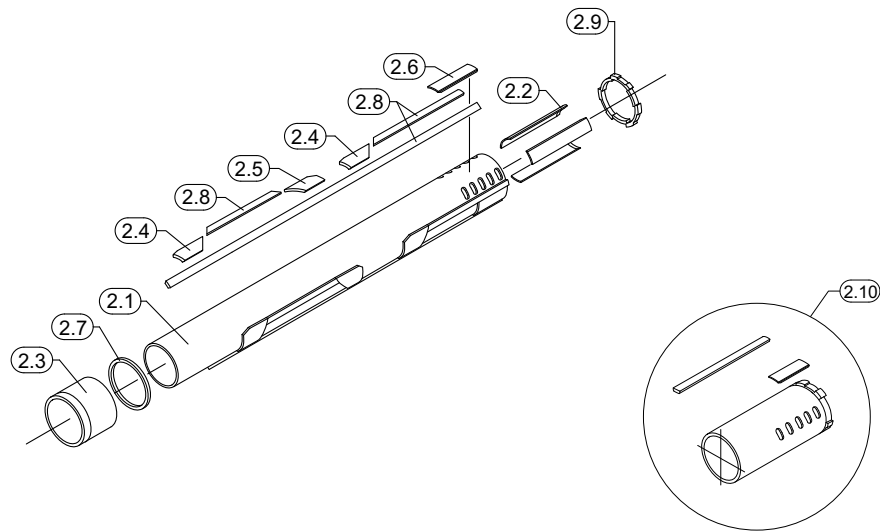
Außenkelly kpl. | *Outer Kelly cpl.*

Darstellung <i>Illustration</i>	Bauer-Best. Nr. <i>Bauer Item No.</i>	Bezeichnung <i>Description</i>	Menge (Stck.) <i>Quantity (pcs.)</i>
4.1	448876	Stahlrohr nahtlos 394-11   <i>Tube Seamless</i>	1*
4.2	793656	Mitnehmerschale   <i>Driving Shell</i>	3
4.3	71977	Ring II   <i>Ring</i>	1
4.4	792262	Ring   <i>Ring</i>	1
4.5	792263	Blech   <i>Sheet</i>	5
4.6	101395	Anschlag   <i>Stop</i>	1*
4.7	51954	Profilstahl 70 x 22   <i>Section Steel</i>	1*
4.8	18645	Endschale   <i>End Husk</i>	3
4.9	792264	Blech   <i>Sheet</i>	3
4.10	394155	Profilstahl   <i>Section Steel</i>	1*
4.11	459307	Profilstück   <i>Profile Part</i>	1*
4.12	793480	Leiste   <i>Ledge</i>	3
4.13	790652	Kellyanfänger   <i>Kelly End</i>	1
4.14	824153	Kellyanfänger kpl. 394, L: 1500   <i>Kelly End cpl.</i>	1
4.15	959739	Schalldämmplatte 394   <i>Sound Absorber</i>	1*
4.16	959740	Blechplatte 394   <i>Sheet</i>	1*
4.17	47052	Bandstahl B: 20, S: 3   <i>Steel Strip W: 20, T: 3</i>	1*

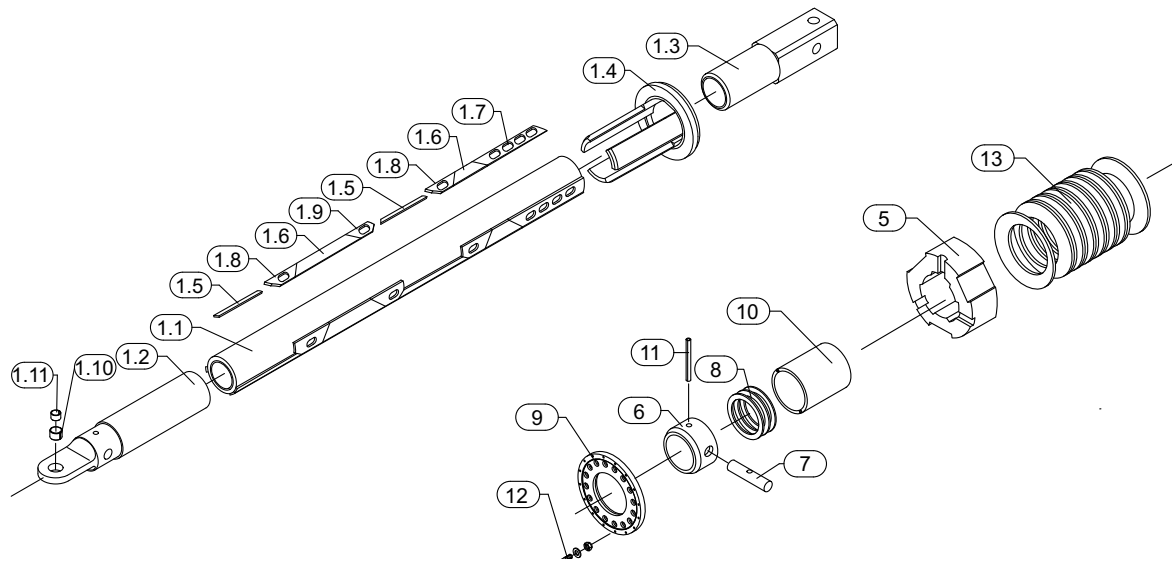


Zwischenkelly kpl.   <i>Intermediate Kelly cpl.</i>			
Darstellung <i>Illustration</i>	Bauer-Best. Nr. <i>Bauer Item No.</i>	Bezeichnung <i>Description</i>	Menge (Stck.) <i>Quantity (pcs.)</i>
3.1	53345	Rund-Hohlprofil nahtlos 323,9-10   <i>Round Hollow Sec. Seamless</i>	1*
3.2	793657	Mitnehmerschale   <i>Driving Shell</i>	3
3.3	101323	Zentrierring   <i>Center Ring</i>	1
3.4	101324	Anschlag Druckseite   <i>Stop Pressure Side</i>	1*
3.5	101313	Anschlag Zugseite   <i>Stop</i>	1*
3.6	101318	Endschale   <i>End Husk</i>	3
3.7	101293	Verschleißring   <i>Wear Ring</i>	1
3.8	53342	Profilstahl 40 x 18   <i>Section Steel</i>	1*
3.9	790653	Kellyanfänger   <i>Kelly End</i>	1
3.10	824705	Kellyanfänger kpl. 323,9 L: 1500   <i>Kelly End cpl.</i>	1





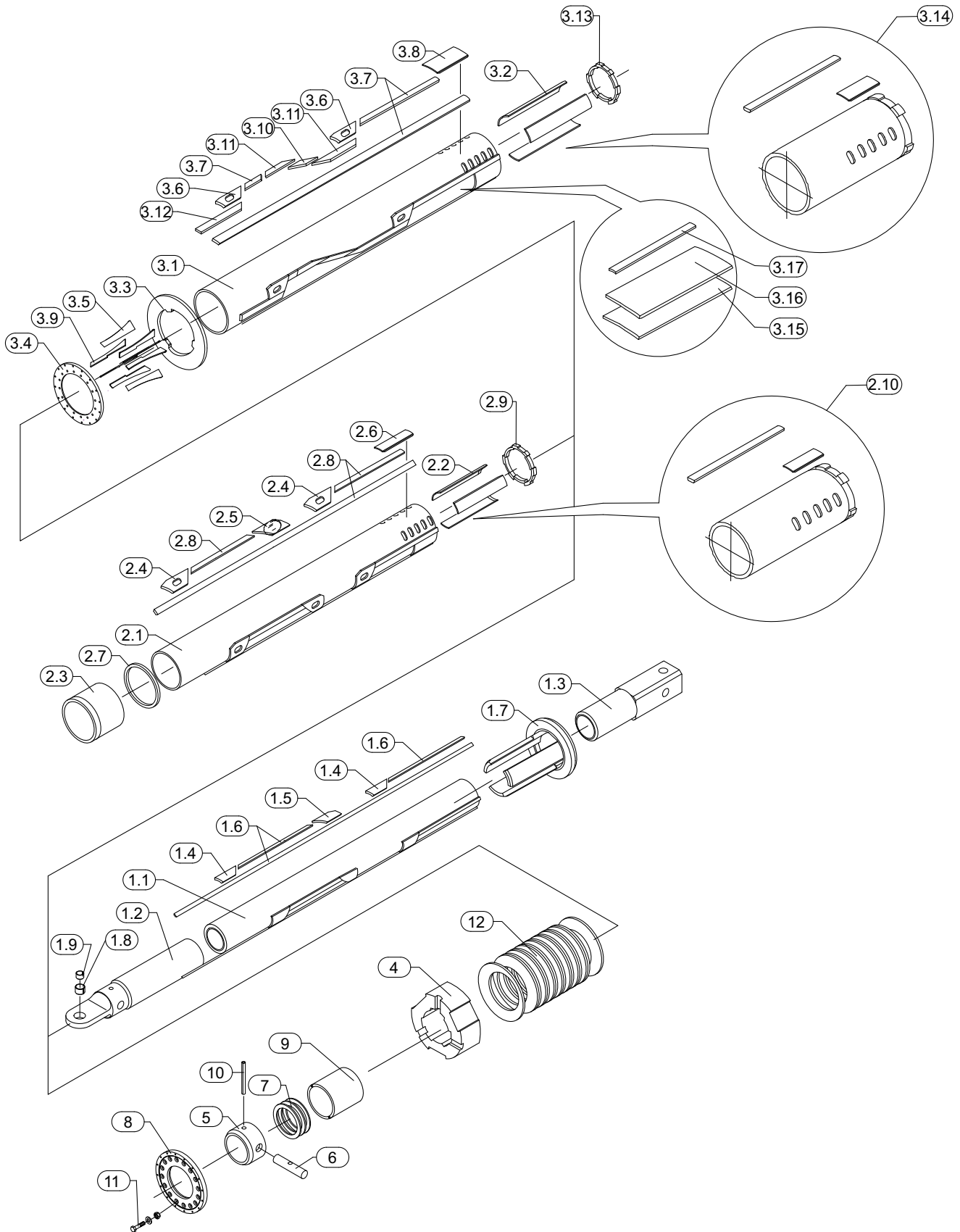
Mittelkelly kpl.   <i>Mid Kelly cpl.</i>			
Darstellung <i>Illustration</i>	Bauer-Best. Nr. <i>Bauer Item No.</i>	Bezeichnung <i>Description</i>	Menge (Stck.) <i>Quantity (pcs.)</i>
2.1	386067	Stahlrohr nahtlos 254-14,2   <i>Tube Seamless</i>	1*
2.2	796913	Mitnehmerschale   <i>Driving Shell</i>	3
2.3	101328	Zentrierring   <i>Center Ring</i>	1
2.4	101325	Anschlag Druckseite   <i>Stop Pressure Side</i>	1*
2.5	101314	Anschlag Zugseite   <i>Stop</i>	1*
2.6	101326	Endschale   <i>End Husk</i>	3
2.7	101294	Verschleißring   <i>Wear Ring</i>	1
2.8	53342	Profilstahl 40 x 18   <i>Section Steel</i>	1*
2.9	796755	Kellyanfänger   <i>Kelly End</i>	1
2.10	824706	Kellyanfänger kpl. 254, L: 1500   <i>Kelly End cpl.</i>	1

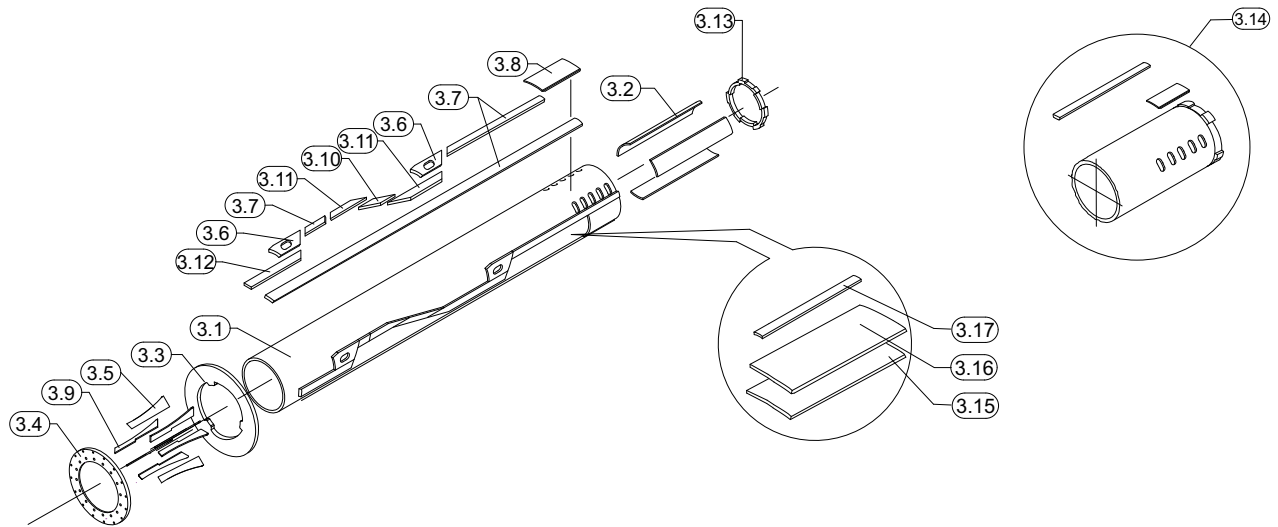


Innenkelly kpl. | *Inner Kelly cpl.*

Darstellung <i>Illustration</i>	Bauer-Best. Nr. <i>Bauer Item No.</i>	Bezeichnung <i>Description</i>	Menge (Stck.) <i>Quantity (pcs.)</i>
1.1	386066	Stahlrohr nahtlos 177,8-55   <i>Tube Seamless</i>	1*
1.2	71929	Anfangsstange   <i>Initial Rod</i>	1
1.3	77500	Vierkant 200   <i>Square</i>	1
1.4	221463	Führungsring   <i>Guiding Ring</i>	1
1.5	47818	Profilstahl 30 x 17   <i>Section Steel</i>	1*
1.6	700321	Profilstahl 70 x 18   <i>Section Steel</i>	1*
1.7	395285	Leiste   <i>Ledge</i>	3
1.8	984803	Anschlag Druckseite   <i>Stop Pressure Side</i>	1*
1.9	984898	Anschlag Zugseite   <i>Stop</i>	1*
1.10	859905	Einspannbuchse   <i>Bushing</i>	1
1.11	32177	Einspannbuchse f. Lagerungen 50 x 40   <i>Tension Bushing int. Application</i>	1
5.0	100715	Anschlagring   <i>End Stop Ring</i>	1
6.0	72212	Hülse   <i>Sleeve</i>	1
7.0	72213	Bolzen 50-200 OK   <i>Pin</i>	1
8.0	72214	Ring   <i>Ring</i>	3
9.0	796914	Deckel   <i>Cover</i>	1
10.0	77484	Zentrierring   <i>Center Ring</i>	1
11.0	35576	Spannstift schwer 16 x 100   <i>Spring Pin Heavy</i>	1
12.0	755938	Verschraubung   <i>Screwing</i>	16
13.0	71169	Tellerfeder   <i>Spring</i>	18

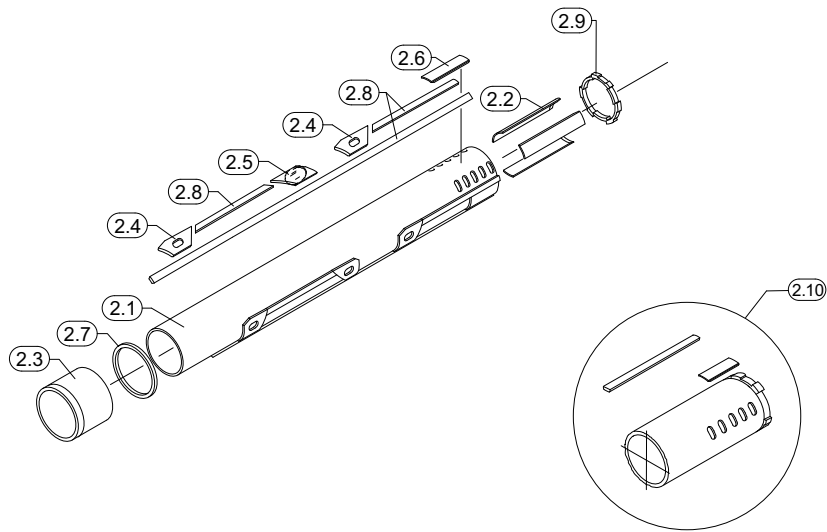




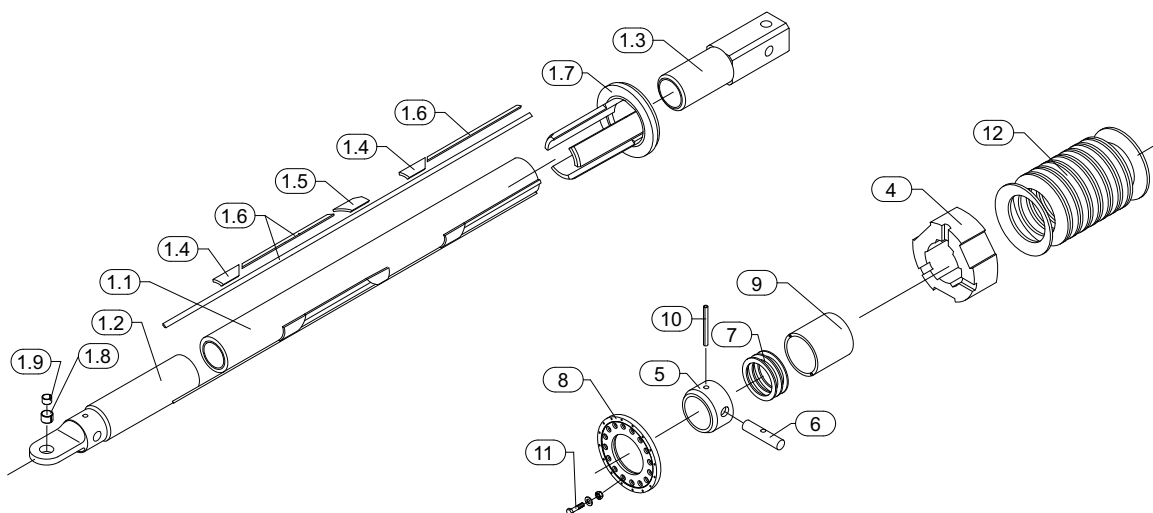


Außenkelly kpl. | *Outer Kelly cpl.*

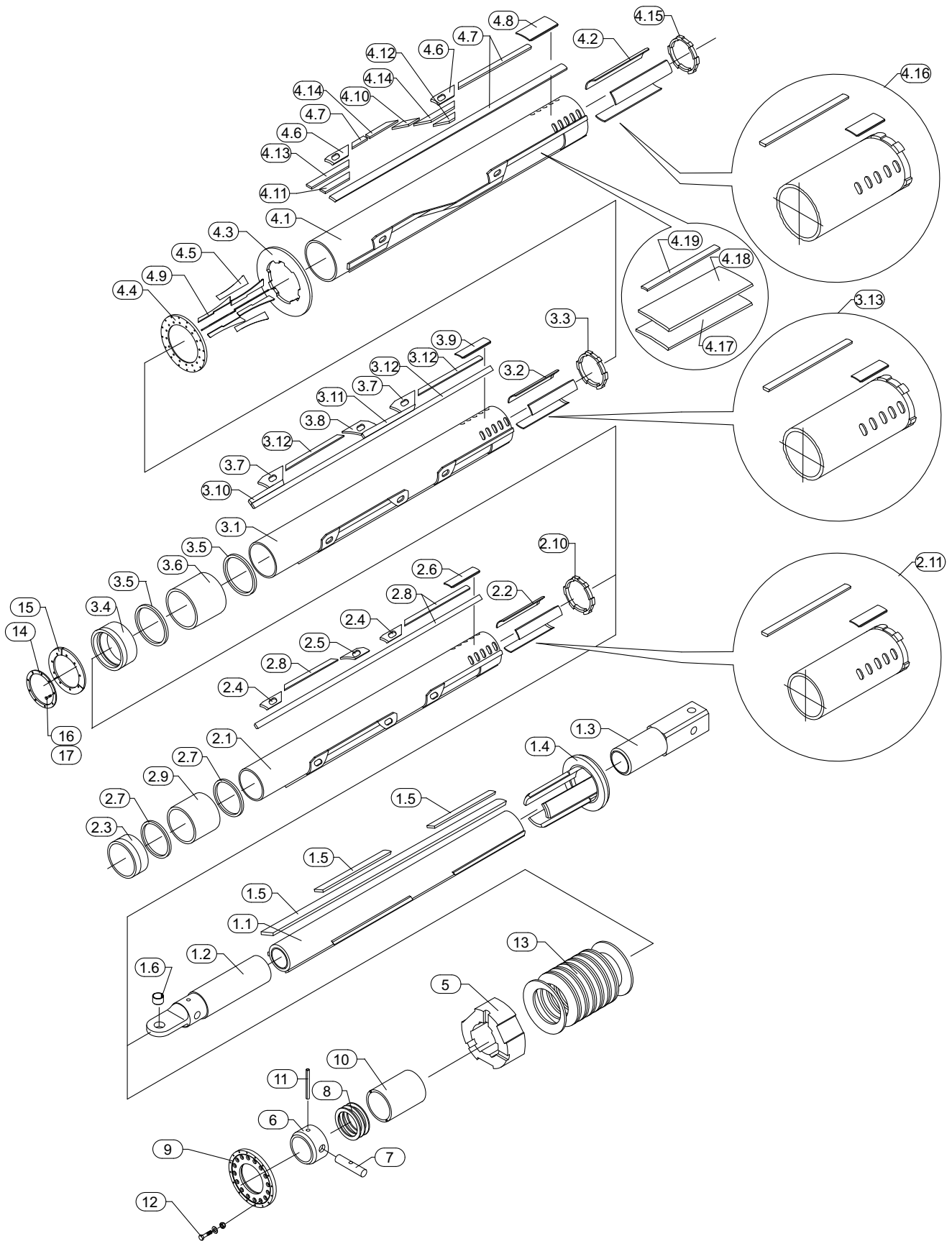
Darstellung <i>Illustration</i>	Bauer-Best. Nr. <i>Bauer Item No.</i>	Bezeichnung <i>Description</i>	Menge (Stck.) <i>Quantity (pcs.)</i>
3.1	448876	Stahlrohr nahtlos 394-11   <i>Tube Seamless</i>	1*
3.2	793656	Mitnehmerschale   <i>Driving Shell</i>	3
3.3	71977	Ring II   <i>Ring</i>	1
3.4	792262	Ring   <i>Ring</i>	1
3.5	792263	Blech   <i>Sheet</i>	5
3.6	101395	Anschlag   <i>Stop</i>	1*
3.7	51954	Profilstahl 70 x 22   <i>Section Steel</i>	1*
3.8	18645	Endschale   <i>End Husk</i>	3
3.9	792264	Blech   <i>Sheet</i>	3
3.10	394155	Profilstahl   <i>Section Steel</i>	1*
3.11	459307	Profilstück   <i>Profile Part</i>	1*
3.12	793480	Leiste   <i>Ledge</i>	3
3.13	790652	Kellyanfänger   <i>Kelly End</i>	1
3.14	824153	Kellyanfänger kpl. 394, L: 1500   <i>Kelly End cpl.</i>	1
3.15	959739	Schalldämmplatte 394   <i>Sound Absorber</i>	1*
3.16	959740	Blechplatte 394   <i>Sheet</i>	1*
3.17	47052	Bandstahl B: 20, S: 3   <i>Steel Strip W: 20, T: 3</i>	1*



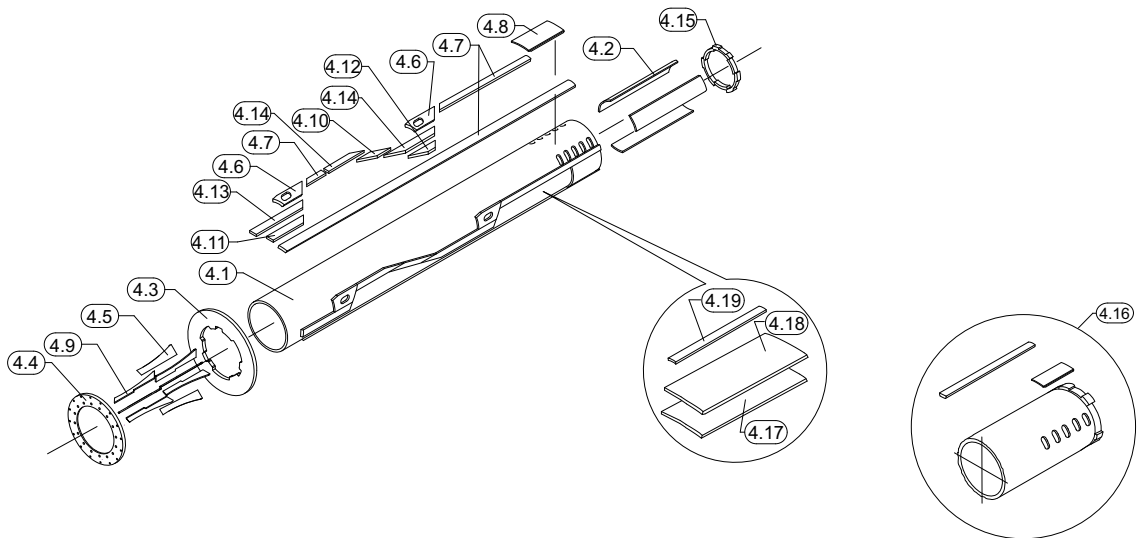
Mittelkelly kpl.   <i>Mid Kelly cpl.</i>			
Darstellung <i>Illustration</i>	Bauer-Best. Nr. <i>Bauer Item No.</i>	Bezeichnung <i>Description</i>	Menge (Stck.) <i>Quantity (pcs.)</i>
2.1	53345	Rund-Hohlprofil nahtlos 323,9-10   <i>Round Hollow Sec. Seamless</i>	1*
2.2	793657	Mitnehmerschale   <i>Driving Shell</i>	3
2.3	101323	Zentrierring   <i>Center Ring</i>	1
2.4	101324	Anschlag Druckseite   <i>Stop Pressure Side</i>	1*
2.5	101313	Anschlag Zugseite   <i>Stop</i>	1*
2.6	101318	Endschale   <i>End Husk</i>	3
2.7	101293	Verschleißring   <i>Wear Ring</i>	1
2.8	53342	Profilstahl 40 x 18   <i>Section Steel</i>	1*
2.9	790653	Kellyanfänger   <i>Kelly End</i>	1
2.10	824705	Kellyanfänger kpl. 323,9 L: 1500   <i>Kelly End cpl.</i>	1



Innenkelly kpl.   <i>Inner Kelly cpl.</i>			
Darstellung <i>Illustration</i>	Bauer-Best. Nr. <i>Bauer Item No.</i>	Bezeichnung <i>Description</i>	Menge (Stck.) <i>Quantity (pcs.)</i>
1.1	386067	Stahlrohr nahtlos 254-14,2   <i>Tube Seamless</i>	1*
1.2	77583	Anfangsstange   <i>Initial Rod</i>	1
1.3	77584	Vierkant 200   <i>Square</i>	1
1.4	101325	Anschlag Druckseite   <i>Stop Pressure Side</i>	1*
1.5	101314	Anschlag Zugseite   <i>Stop</i>	1*
1.6	53342	Profilstahl 40 x 18   <i>Section Steel</i>	1*
1.7	77585	Ring   <i>Ring</i>	1
1.8	859905	Einspannbuchse   <i>Bushing</i>	1
1.9	32177	Einspannbuchse f. Lagerungen 50 x 40   <i>Tension Bushing int. Application</i>	1
4.0	77578	Ring   <i>Ring</i>	1
5.0	72739	Hülse   <i>Sleeve</i>	1
6.0	72740	Bolzen 50-264 OK   <i>Pin</i>	1
7.0	72741	Ring   <i>Ring</i>	3
8.0	755887	Deckel   <i>Cover</i>	1
9.0	77580	Zentrierring   <i>Center Ring</i>	1
10.0	35576	Spannstift schwer 16 x 100   <i>Spring Pin Heavy</i>	1
11.0	755938	Verschraubung   <i>Screwing</i>	16
12.0	71169	Tellerfeder   <i>Spring</i>	18

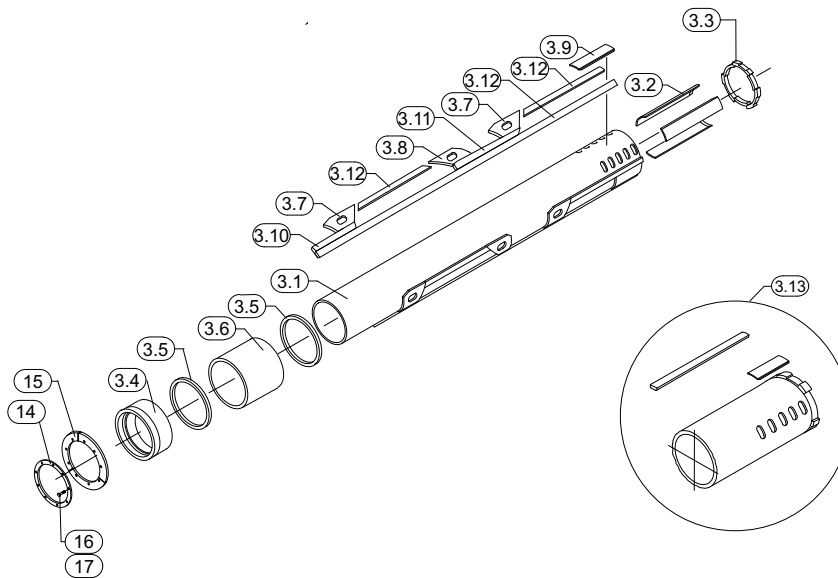




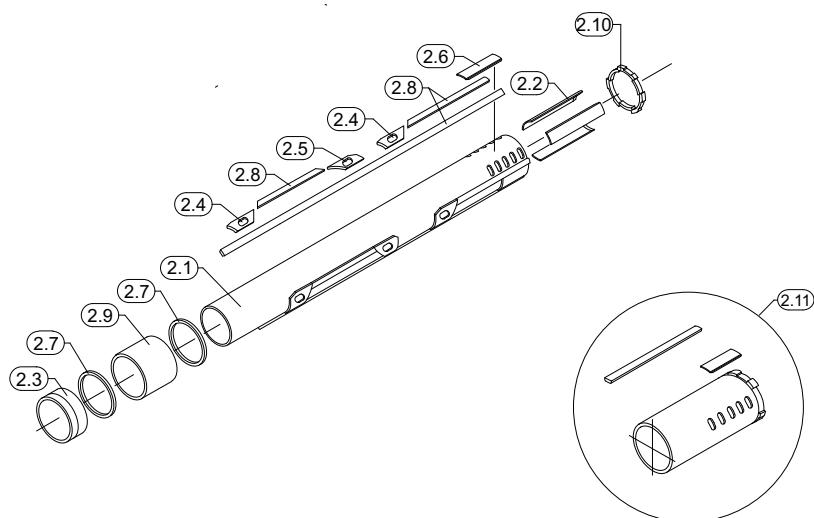


Außenkelly kpl. | *Outer Kelly cpl.*

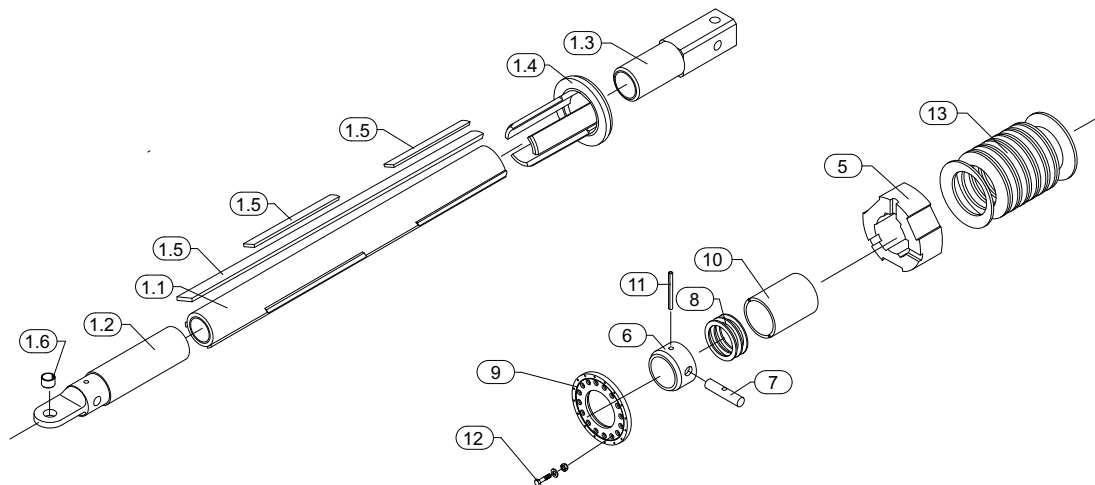
Darstellung <i>Illustration</i>	Bauer-Best. Nr. <i>Bauer Item No.</i>	Bezeichnung <i>Description</i>	Menge (Stck.) <i>Quantity (pcs.)</i>
4.1	449636	Rund-Hohlprofil nahtlos 419-11   <i>Round Hollow Sec. Seamless</i>	1*
4.2	742545	Mitnehmerschale   <i>Driving Shell</i>	3
4.3	398627	Ring   <i>Ring</i>	1
4.4	755384	Ring   <i>Ring</i>	1
4.5	755381	Blech   <i>Sheet</i>	5
4.6	398625	Anschlag   <i>Stop</i>	1*
4.7	51954	Profilstahl 70 x 22   <i>Section Steel</i>	1*
4.8	398628	Endschale   <i>End Husk</i>	3
4.9	755382	Blech   <i>Sheet</i>	3
4.10	398631	Profilstahl   <i>Section Steel</i>	1*
4.11	755380	Leiste   <i>Ledge</i>	3
4.12	460112	Profilstück   <i>Profile Part</i>	1*
4.13	755337	Leiste   <i>Ledge</i>	3
4.14	459307	Profilstück   <i>Profile Part</i>	1*
4.15	742544	Kellyanfänger   <i>Kelly End</i>	1
4.16	418184	Kellyanfänger kpl. 419, L: 1500   <i>Kelly End cpl.</i>	1
4.17	959737	Schalldämmplatte 419   <i>Sound Absorber</i>	1*
4.18	959738	Blechplatte 419   <i>Sheet</i>	1*
4.19	47052	Bandstahl B: 20, S: 3   <i>Steel Strip W: 20, T: 3</i>	1*



Zwischenkelly kpl.   <i>Intermediate Kelly cpl.</i>			
Darstellung <i>Illustration</i>	Bauer-Best. Nr. <i>Bauer Item No.</i>	Bezeichnung <i>Description</i>	Menge (Stck.) <i>Quantity (pcs.)</i>
3.1	445908	Stahlrohr nahtlos 343-11   <i>Tube Seamless</i>	1*
3.2	442714	Mitnehmerschale   <i>Driving Shell</i>	3
3.3	451770	Kellyanfänger   <i>Kelly End</i>	1
3.4	446324	Anschweißbuchse   <i>Weld-on Bushing</i>	1
3.5	443330	Verschleißring   <i>Wear Ring</i>	2
3.6	438726	Zwischenrohr Ø 379, L: 725   <i>Intermediate Tube</i>	1
3.7	451729	Anschlag Druckseite   <i>Stop Pressure Side</i>	1*
3.8	451730	Anschlag Zugseite   <i>Stop</i>	1*
3.9	446328	Endschale   <i>End Husk</i>	3
3.10	459304	Profilstück   <i>Profile Part</i>	3
3.11	459306	Profilstück   <i>Profile Part</i>	1*
3.12	442336	Profilstahl 40 x 20   <i>Section Steel</i>	1*
3.13	418172	Kellyanfänger kpl. 343, L: 1500   <i>Kelly End cpl.</i>	1
14.0	446326	Ring   <i>Ring</i>	1
15.0	446325	Ringsegment   <i>Ring Segment</i>	3
16.0	45260	Sechskantschraube HV M 16 x 70   <i>Hex. Head Bolt HV</i>	9
17.0	1014252	Flache Scheibe m. Fase M 16   <i>Plain Washer w. Chamfer</i>	9



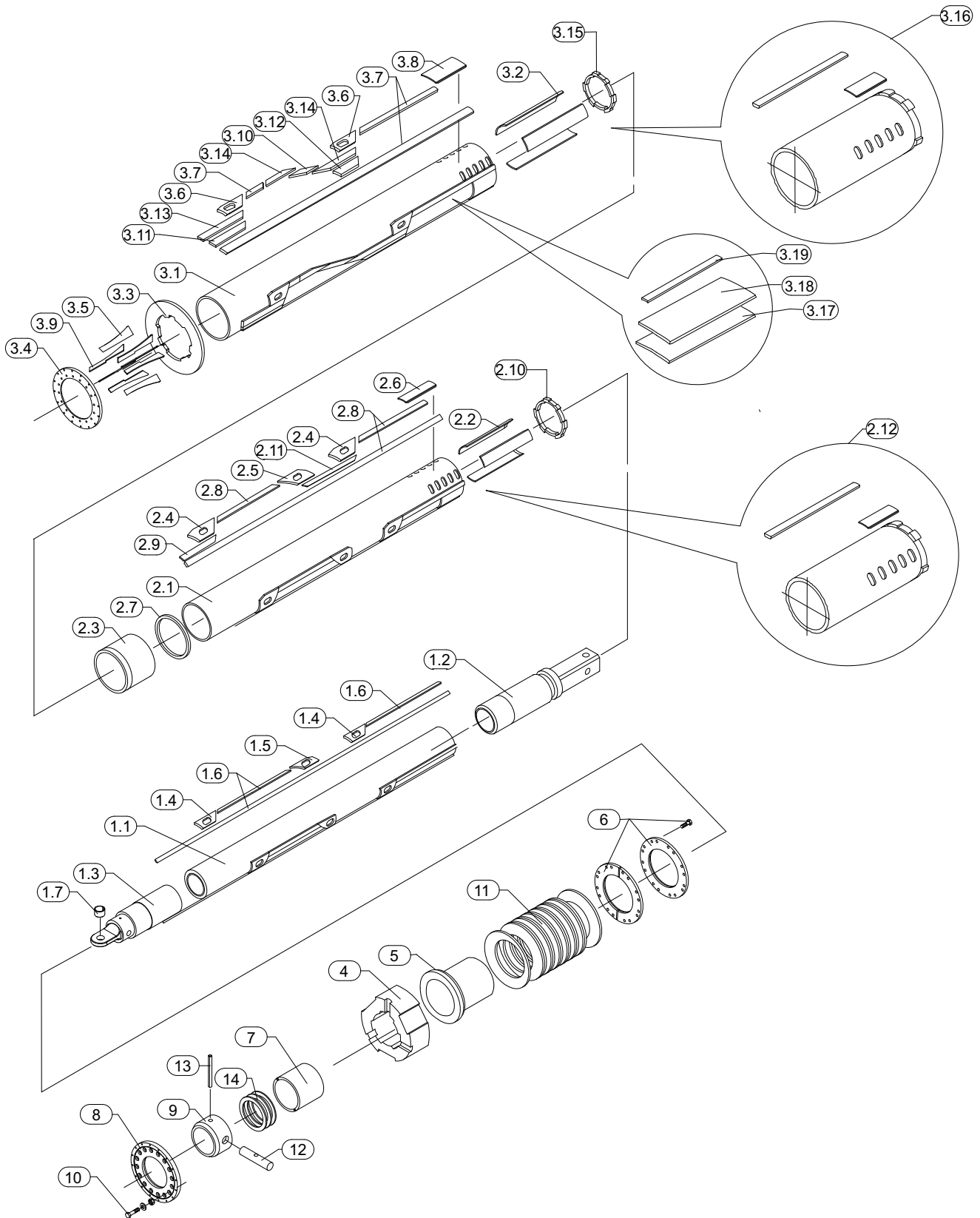
Mittelkelly kpl.   <i>Mid Kelly cpl.</i>			
Darstellung <i>Illustration</i>	Bauer-Best. Nr. <i>Bauer Item No.</i>	Bezeichnung <i>Description</i>	Menge (Stck.) <i>Quantity (pcs.)</i>
2.1	395712	Stahlrohr nahtlos 273-14,2   <i>Tube Seamless</i>	1*
2.2	442715	Mitnehmerschale   <i>Driving Shell</i>	3
2.3	398597	Zentrierring   <i>Center Ring</i>	1
2.4	398650	Anschlag Druckseite   <i>Stop Pressure Side</i>	1*
2.5	398651	Anschlag Zugseite   <i>Stop</i>	1*
2.6	398652	Endschale   <i>End Husk</i>	3
2.7	443400	Verschleißring   <i>Wear Ring</i>	2
2.8	53342	Profilstahl 40 x 18   <i>Section Steel</i>	1*
2.9	438660	Zwischenrohr Ø 302, L: 725   <i>Intermediate Tube</i>	1
2.10	437311	Kellyanfänger   <i>Kelly End</i>	1
2.11	447016	Kellyanfänger s+b 273, L: 1500   <i>Kelly End</i>	1

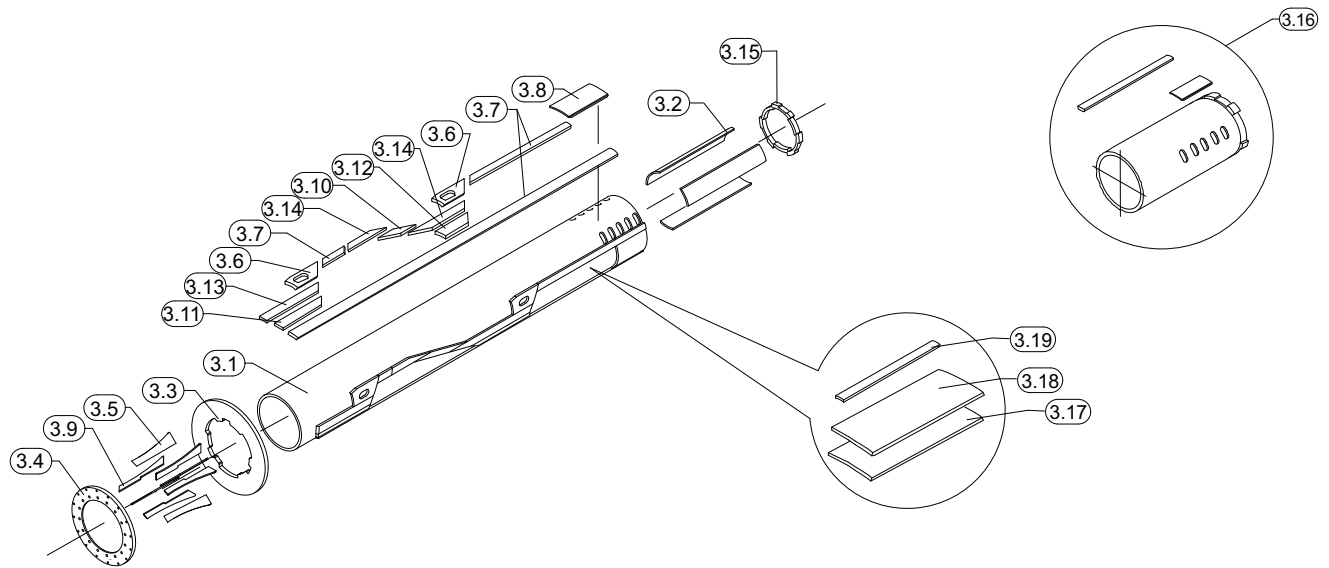


Innenkelly kpl. | *Inner Kelly cpl.*

Darstellung <i>Illustration</i>	Bauer-Best. Nr. <i>Bauer Item No.</i>	Bezeichnung <i>Description</i>	Menge (Stck.) <i>Quantity (pcs.)</i>
1.1	395713	Stahlrohr nahtlos 193,7-45   <i>Tube Seamless</i>	1*
1.2	396503	Anfangsstange   <i>Initial Rod</i>	1
1.3	396504	Vierkant 200   <i>Square</i>	1
1.4	396505	Führungsring   <i>Guiding Ring</i>	1
1.5	442336	Profilstahl 40 x 20   <i>Section Steel</i>	1*
1.6	859905	Einspannbuchse   <i>Bushing</i>	1
5.0	398755	Anschlagring   <i>End Stop Ring</i>	1
6.0	72212	Hülse   <i>Sleeve</i>	1
7.0	72213	Bolzen 50-200 OK   <i>Pin</i>	1
8.0	72214	Ring   <i>Ring</i>	3
9.0	797304	Deckel   <i>Cover</i>	1
10.0	445534	Zentrierring   <i>Center Ring</i>	1
11.0	35576	Spannstift schwer 16 x 100   <i>Spring Pin Heavy</i>	1
12.0	755938	Verschraubung   <i>Screwing</i>	16
13.0	71169	Tellerfeder   <i>Spring</i>	18

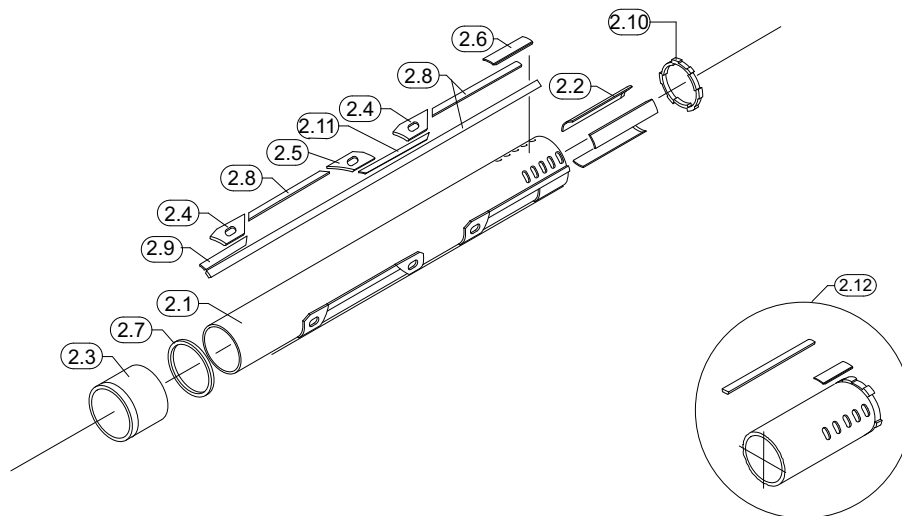






Außenkelly kpl. | *Outer Kelly cpl.*

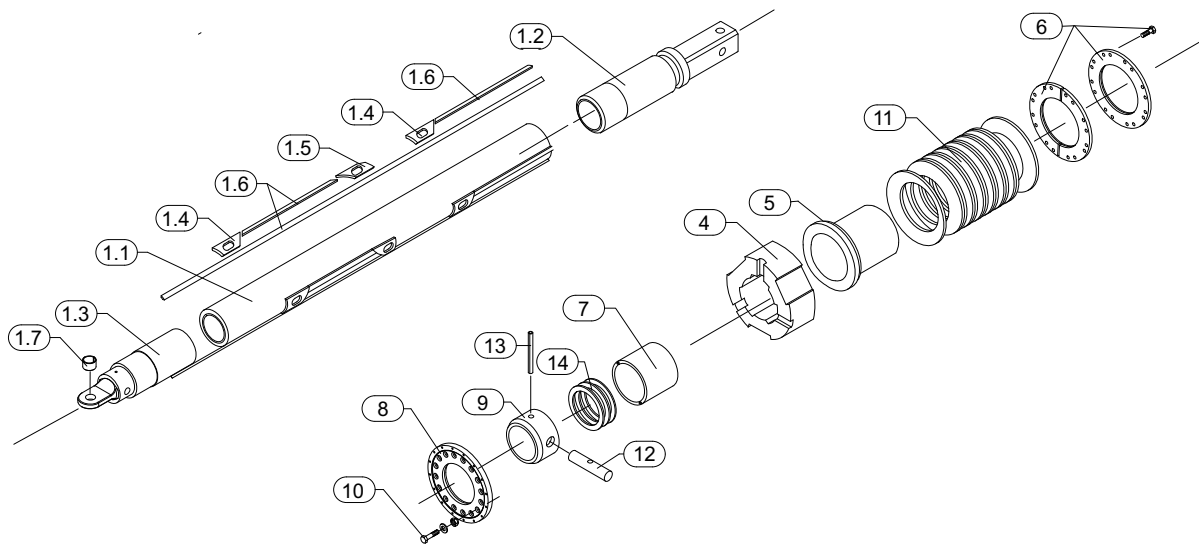
Darstellung <i>Illustration</i>	Bauer-Best. Nr. <i>Bauer Item No.</i>	Bezeichnung <i>Description</i>	Menge (Stck.) <i>Quantity (pcs.)</i>
3.1	449636	Rund-Hohlprofil nahtlos 419-11   <i>Round Hollow Sec. Seamless</i>	1*
3.2	742545	Mitnehmerschale   <i>Driving Shell</i>	3
3.3	398627	Ring   <i>Ring</i>	1
3.4	755384	Ring   <i>Ring</i>	1
3.5	755381	Blech   <i>Sheet</i>	5
3.6	398625	Anschlag   <i>Stop</i>	1*
3.7	51954	Profilstahl 70 x 22   <i>Section Steel</i>	1*
3.8	398628	Endschale   <i>End Husk</i>	3
3.9	755382	Blech   <i>Sheet</i>	3
3.10	398631	Profilstahl   <i>Section Steel</i>	1*
3.11	755380	Leiste   <i>Ledge</i>	3
3.12	460112	Profilstück   <i>Profile Part</i>	1*
3.13	755337	Leiste   <i>Ledge</i>	3
3.14	459307	Profilstück   <i>Profile Part</i>	1*
3.15	742544	Kellyanfänger   <i>Kelly End</i>	1
3.16	418184	Kellyanfänger kpl. 419, L: 1500   <i>Kelly End cpl.</i>	1
3.17	959737	Schalldämmplatte 419   <i>Sound Absorber</i>	1*
3.18	959738	Blechplatte 419   <i>Sheet</i>	1*
3.19	47052	Bandstahl B: 20, S: 3   <i>Steel Strip W: 20, T: 3</i>	1*



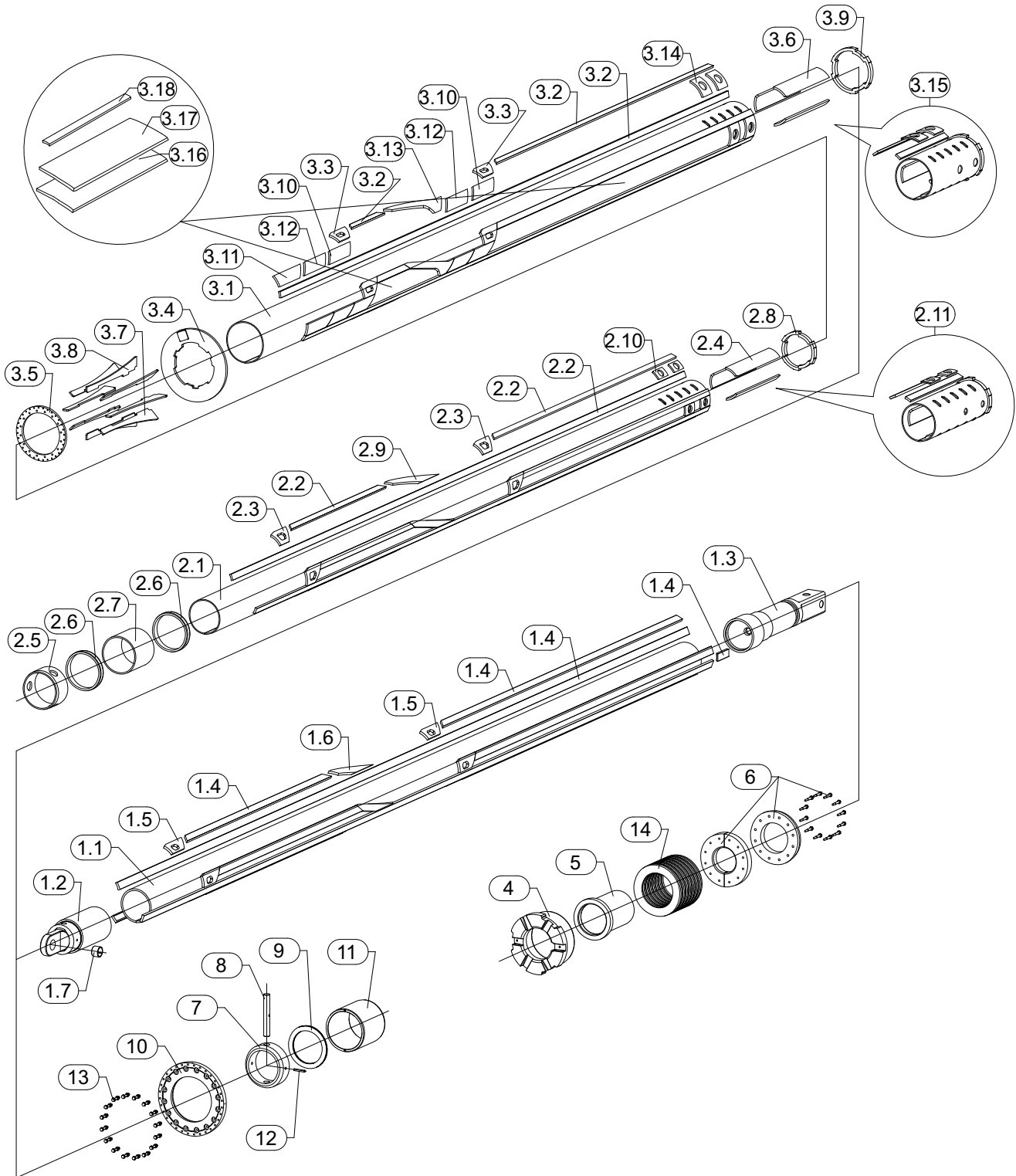
Mittelkelly kpl. | *Mid Kelly cpl.*

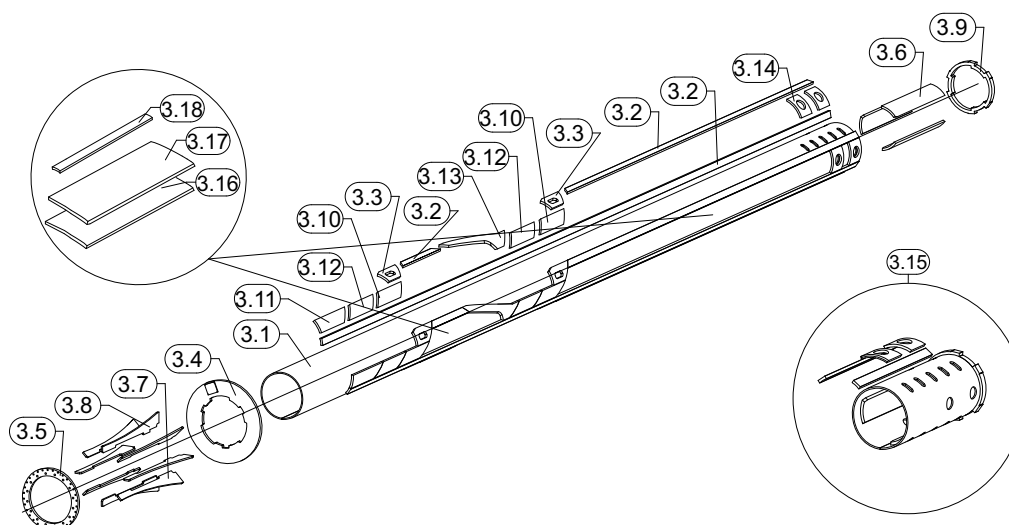
Darstellung <i>Illustration</i>	Bauer-Best. Nr. <i>Bauer Item No.</i>	Bezeichnung <i>Description</i>	Menge (Stck.) <i>Quantity (pcs.)</i>
2.1	445908	Stahlrohr nahtlos 343-11   <i>Tube Seamless</i>	1*
2.2	442714	Mitnehmerschale   <i>Driving Shell</i>	3
2.3	398632	Zentrierring   <i>Center Ring</i>	1
2.4	451729	Anschlag Druckseite   <i>Stop Pressure Side</i>	1*
2.5	451730	Anschlag Zugseite   <i>Stop</i>	1*
2.6	398648	Endschale   <i>End Husk</i>	3
2.7	443330	Verschleißring   <i>Wear Ring</i>	1
2.8	442336	Profilstahl 40 x 20   <i>Section Steel</i>	1*
2.9	459304	Profilstück   <i>Profile Part</i>	3
2.10	451770	Kellyanfänger   <i>Kelly End</i>	1
2.11	459306	Profilstück   <i>Profile Part</i>	1*
2.12	418172	Kellyanfänger kpl. 343, L: 1500   <i>Kelly End cpl.</i>	1



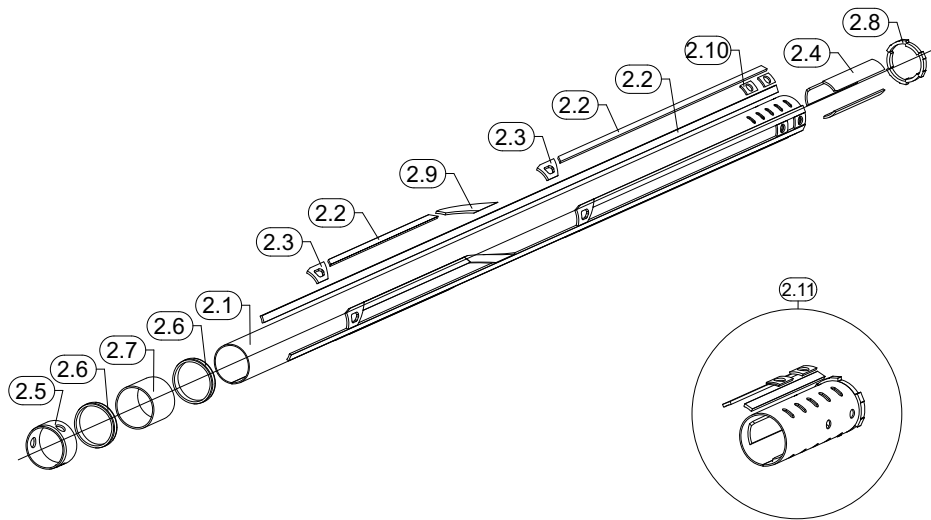


Innenkelly kpl.   <i>Inner Kelly cpl.</i>			
Darstellung <i>Illustration</i>	Bauer-Best. Nr. <i>Bauer Item No.</i>	Bezeichnung <i>Description</i>	Menge (Stck.) <i>Quantity (pcs.)</i>
1.1	395712	Stahlrohr nahtlos 273-14,2   <i>Tube Seamless</i>	1*
1.2	399575	Vierkant 200   <i>Square</i>	1
1.3	399604	Anfangsstange   <i>Initial Rod</i>	1
1.4	398650	Anschlag Druckseite   <i>Stop Pressure Side</i>	1*
1.5	398651	Anschlag Zugseite   <i>Stop</i>	1*
1.6	53342	Profilstahl 40 x 18   <i>Section Steel</i>	1*
1.7	859905	Einspannbuchse   <i>Bushing</i>	1
4.0	399788	Anschlagring   <i>End Stop Ring</i>	1
5.0	399789	Hülse   <i>Sleeve</i>	1
6.0	792876	Ring kpl.   <i>Ring cpl.</i>	1
7.0	399891	Zentrierring   <i>Center Ring</i>	1
8.0	792811	Deckel   <i>Cover</i>	1
9.0	399892	Hülse   <i>Sleeve</i>	1
10.0	755938	Verschraubung   <i>Screwing</i>	16
11.0	71169	Tellerfeder   <i>Spring</i>	18
12.0	399984	Bolzen 50-284 OK   <i>Pin</i>	1
13.0	35576	Spannstift schwer 16 x 100   <i>Spring Pin Heavy</i>	1
14.0	403347	Ring   <i>Ring</i>	3

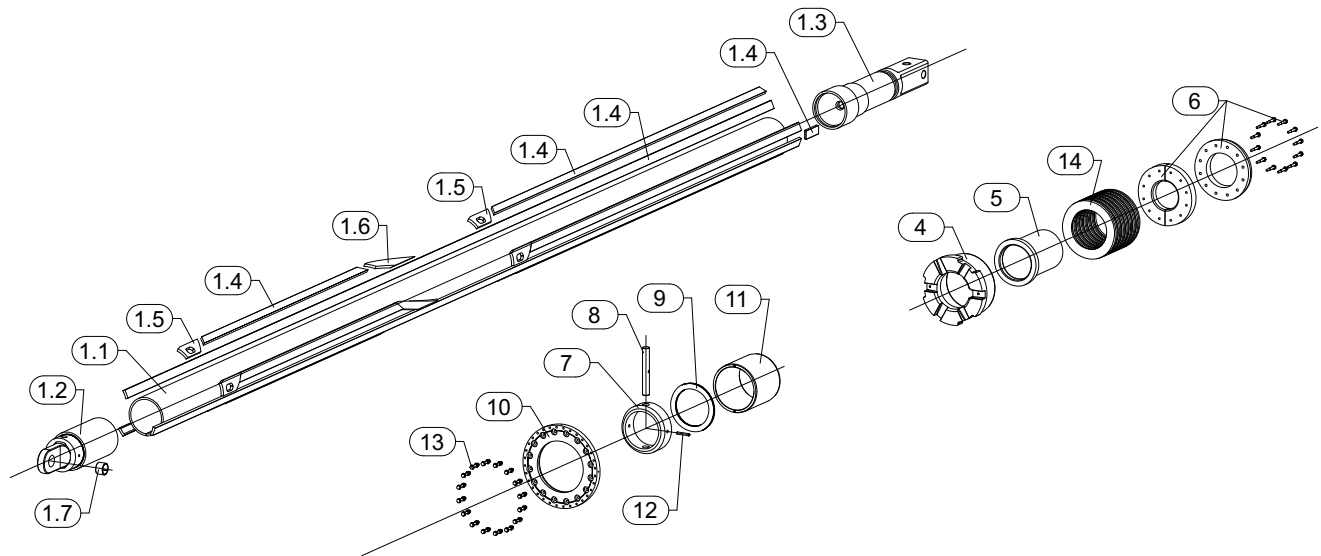




Außenkelly kpl.   <i>Outer Kelly cpl.</i>			
Darstellung <i>Illustration</i>	Bauer-Best. Nr. <i>Bauer Item No.</i>	Bezeichnung <i>Description</i>	Menge (Stck.) <i>Quantity (pcs.)</i>
3.1	1037990	Rund-Hohlprofil geschweißt 470-11   <i>Round Hollow Sec. Welded</i>	1
3.2	1007871	Profilstahl 70 x 22   <i>Section Steel</i>	1*
3.3	100159	Anschlag   <i>Stop</i>	1*
3.4	1038620	Ring   <i>Ring</i>	1
3.5	779040	Ring   <i>Ring</i>	1
3.6	779070	Mitnehmerschale   <i>Driving Shell</i>	3
3.7	1038651	Blech   <i>Sheet</i>	5
3.8	1038652	Blech   <i>Sheet</i>	3
3.9	779041	Kellyanfänger   <i>Kelly End</i>	1
3.10	1038713	Stützschale   <i>Shell</i>	1*
3.11	1038714	Stützschale   <i>Shell</i>	3
3.12	1044749	Stützschale   <i>Shell</i>	1*
3.13	1038712	Schrägsegment-AK   <i>Shell</i>	1*
3.14	1038619	Endschale   <i>End Husk</i>	6
3.15	1071710	Kellyanfänger kpl. 470, L: 1500   <i>Kelly End cpl.</i>	1
3.16	959734	Schalldämmplatte 470   <i>Sound Absorber</i>	1*
3.17	959733	Blechplatte 470   <i>Sheet</i>	1*
3.18	47052	Bandstahl B: 20, S: 3   <i>Steel Strip W: 20, T: 3</i>	1

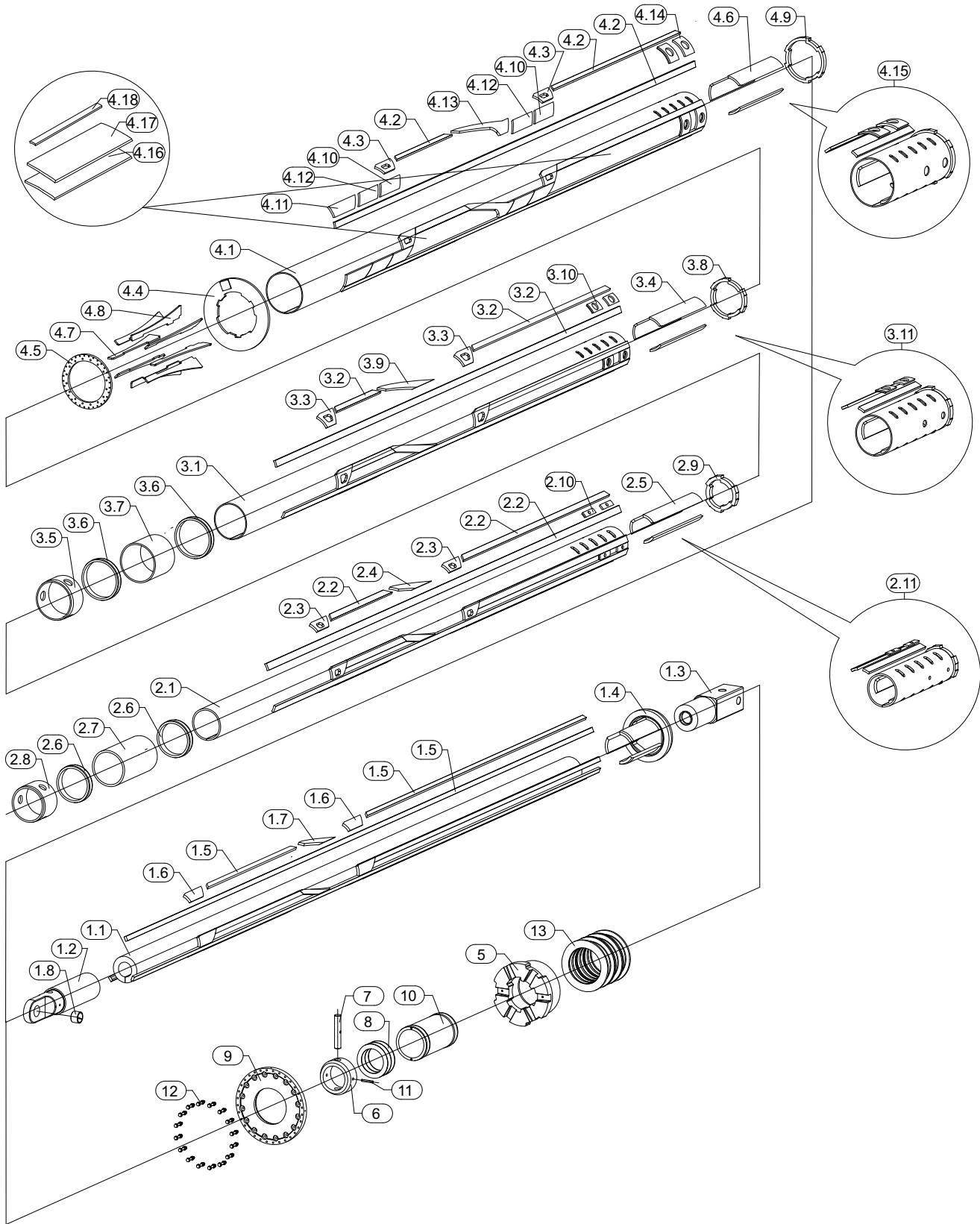


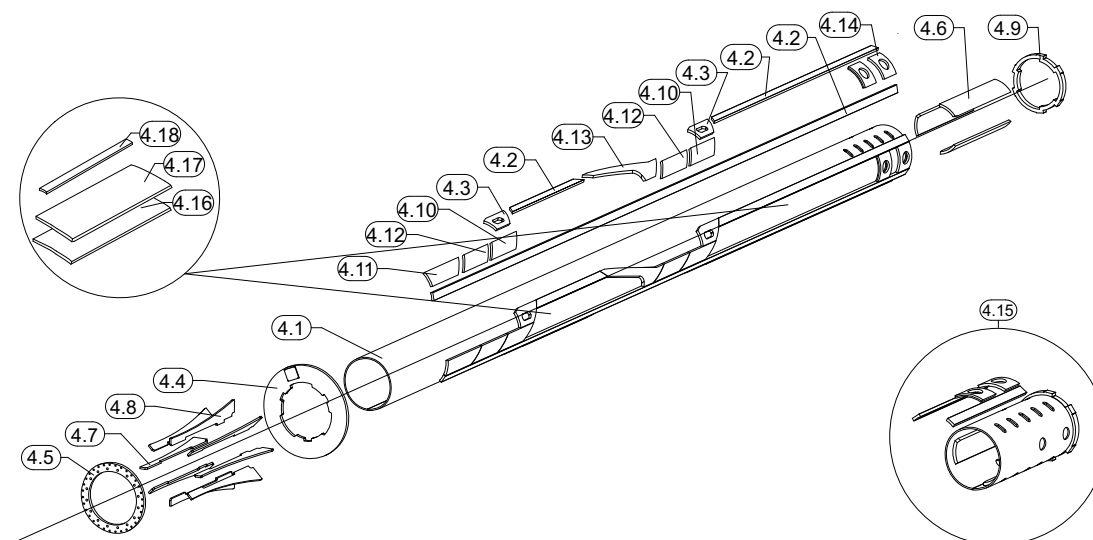
Mittelkelly kpl.   <i>Mid Kelly cpl.</i>			
Darstellung <i>Illustration</i>	Bauer-Best. Nr. <i>Bauer Item No.</i>	Bezeichnung <i>Description</i>	Menge (Stck.) <i>Quantity (pcs.)</i>
2.1	1037570	Rund-Hohlprofil geschweißt 394-11   <i>Round Hollow Sec. Selded</i>	1
2.2	1007871	Profilstahl 70 x 22   <i>Section Steel</i>	1*
2.3	101200	Anschlag Druckseite   <i>Stop Pressure Side</i>	1*
2.4	101198	Mitnehmerschale   <i>Driving Shell</i>	3
2.5	101223	Zentrierring   <i>Center Ring</i>	1
2.6	455591	Verschleißring   <i>Wear Ring</i>	2
2.7	455783	Zwischenrohr Ø 428, L: 400   <i>Intermediate Tube</i>	1
2.8	101226	Kellyanfänger   <i>Kelly End</i>	1
2.9	1038456	Schrägsegment-ZK   <i>Shell</i>	1*
2.10	1038337	Endschale   <i>End Husk</i>	6
2.11	1072401	Kellyanfänger kpl. 394, L: 1500   <i>Kelly End cpl.</i>	1



Innenkelly kpl. | *Inner Kelly cpl.*

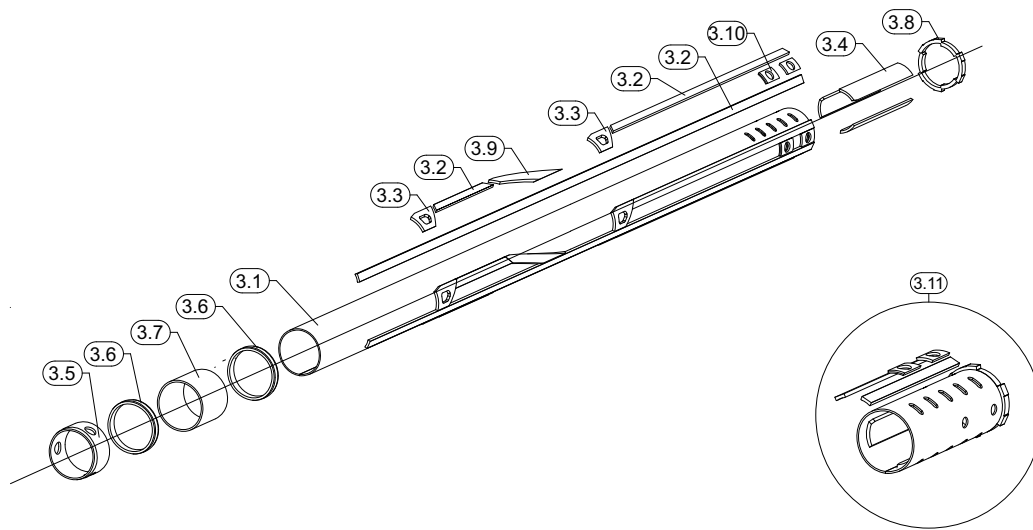
Darstellung <i>Illustration</i>	Bauer-Best. Nr. <i>Bauer Item No.</i>	Bezeichnung <i>Description</i>	Menge (Stck.) <i>Quantity (pcs.)</i>
1.1	417892	Stahlrohr nahtlos 318-16   <i>Tube Seamless</i>	1*
1.2	865130	Anfangsstange   <i>Initial Rod</i>	1
1.3	121048	Vierkant 200   <i>Square</i>	1
1.4	1007871	Profilstahl 70 x 22   <i>Section Steel</i>	1*
1.5	101199	Anschlag Druckseite   <i>Stop Pressure Side</i>	1*
1.6	1039073	Schrägsegment-MK   <i>Shell</i>	1*
1.7	859903	Einspannbuchse   <i>Bushing</i>	1
4.0	1040331	Anschlagring   <i>End Stop Ring</i>	1
5.0	116634	Hülse   <i>Sleeve</i>	1
6.0	798085	Ring kpl.   <i>Ring cpl.</i>	1
7.0	865128	Buchse   <i>Bushing</i>	1
8.0	865548	Bolzen 50-355 OK   <i>Pin</i>	1
9.0	865127	Ring   <i>Ring</i>	3
10.0	798145	Deckel   <i>Cover</i>	1
11.0	865129	Zentrierring   <i>Center Ring</i>	1
12.0	35576	Spannstift schwer 16 x 100   <i>Spring Pin Heavy</i>	1
13.0	755938	Verschraubung   <i>Screwing</i>	16
14.0	700801	Tellerfeder   <i>Spring</i>	14





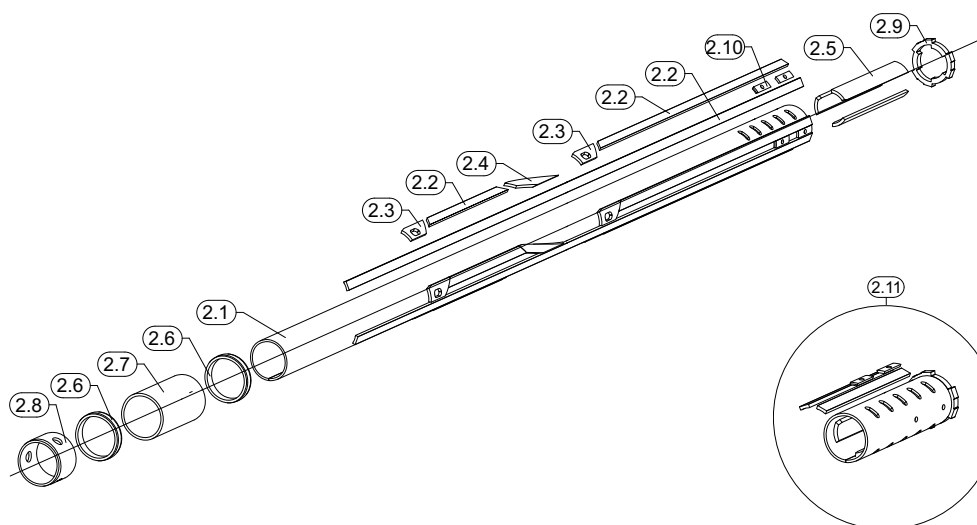
Außenkelly kpl. | *Outer Kelly cpl.*

Darstellung <i>Illustration</i>	Bauer-Best. Nr. <i>Bauer Item No.</i>	Bezeichnung <i>Description</i>	Menge (Stck.) <i>Quantity (pcs.)</i>
4.1	1037990	Rund-Hohlprofil geschweißt 470-11   <i>Round Hollow Sec. Welded</i>	1*
4.2	1007871	Profilstahl 70 x 22   <i>Section Steel</i>	1*
4.3	100159	Anschlag   <i>Stop</i>	1*
4.4	1038620	Ring   <i>Ring</i>	1
4.5	779040	Ring   <i>Ring</i>	1
4.6	779070	Mitnehmerschale   <i>Driving Shell</i>	3
4.7	1038651	Blech   <i>Sheet</i>	5
4.8	1038652	Blech   <i>Sheet</i>	3
4.9	779041	Kellyanfänger   <i>Kelly End</i>	1
4.10	1038713	Stützschale   <i>Shell</i>	1*
4.11	1038714	Stützschale   <i>Shell</i>	3
4.12	1044749	Stützschale   <i>Shell</i>	1*
4.13	1038712	Schrägsegment-AK   <i>Shell</i>	1*
4.14	1038619	Endschale   <i>End Husk</i>	6
4.15	1071710	Kellyanfänger kpl. 470, L: 1500   <i>Kelly End cpl.</i>	1
4.16	959734	Schalldämmplatte 470   <i>Sound Absorber</i>	1*
4.17	959733	Blechplatte 470   <i>Sheet</i>	1*
4.18	47052	Bandstahl B: 20, S: 3   <i>Steel Strip W: 20, T: 3</i>	1*

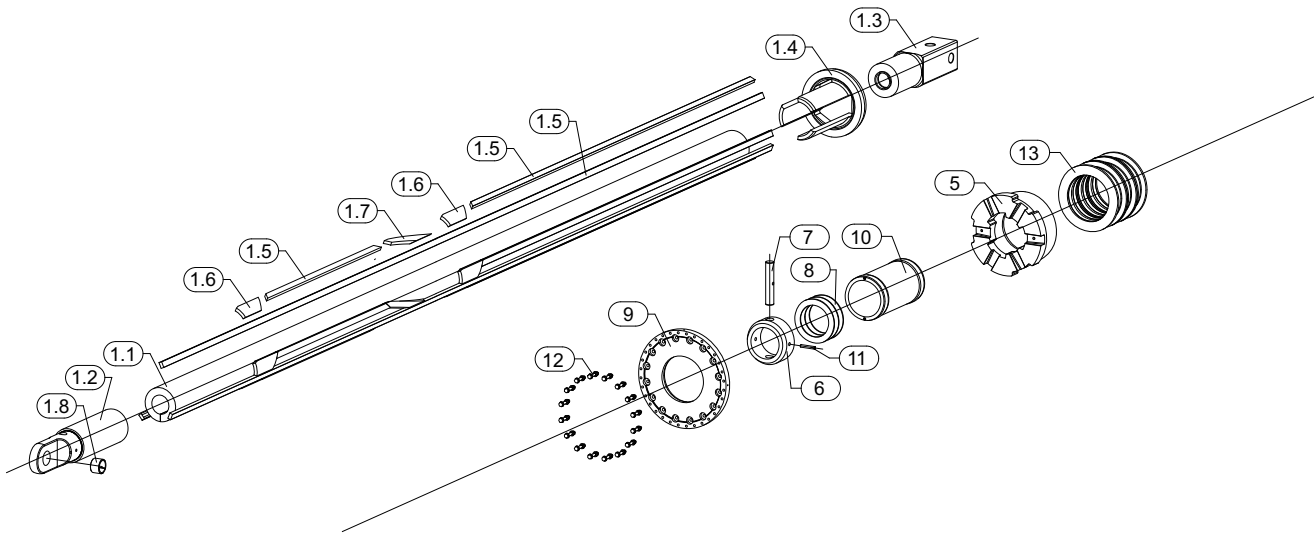


Zwischenkelly kpl.   <i>Intermediate Kelly cpl.</i>			
Darstellung <i>Illustration</i>	Bauer-Best. Nr. <i>Bauer Item No.</i>	Bezeichnung <i>Description</i>	Menge (Stck.) <i>Quantity (pcs.)</i>
3.1	1037570	Rund-Hohlprofil geschweißt 394-11   <i>Round Hollow Sec. Selded</i>	1*
3.2	1007871	Profilstahl 70 x 22   <i>Section Steel</i>	1*
3.3	101200	Anschlag Druckseite   <i>Stop Pressure Side</i>	1*
3.4	101198	Mitnehmerschale   <i>Driving Shell</i>	3
3.5	101223	Zentrierring   <i>Center Ring</i>	1
3.6	455591	Verschleißring   <i>Wear Ring</i>	2
3.7	455783	Zwischenrohr Ø 428, L: 400   <i>Intermediate Tube</i>	1
3.8	101226	Kellyanfänger   <i>Kelly End</i>	1
3.9	1038456	Schrägsegment-ZK   <i>Shell</i>	1*
3.10	1038337	Endschale   <i>End Husk</i>	6
3.11	1072401	Kellyanfänger kpl. 394, L: 1500   <i>Kelly End cpl.</i>	1





Mittelkelly kpl.   <i>Mid Kelly cpl.</i>			
Darstellung <i>Illustration</i>	Bauer-Best. Nr. <i>Bauer Item No.</i>	Bezeichnung <i>Description</i>	Menge (Stck.) <i>Quantity (pcs.)</i>
2.1	1037986	Rund-Hohlprofil geschweißt 318-16   <i>Round Hollow Sec. Welded</i>	1*
2.2	1007871	Profilstahl 70 x 22   <i>Section Steel</i>	1*
2.3	101199	Anschlag Druckseite   <i>Stop Pressure Side</i>	1*
2.4	1039073	Schrägsegment-MK   <i>Shell</i>	1*
2.5	101230	Mitnehmerschale   <i>Driving Shell</i>	3
2.6	455589	Verschleißring   <i>Wear Ring</i>	2
2.7	455590	Zentrierring   <i>Center Ring</i>	1
2.8	101228	Zentrierring   <i>Center Ring</i>	1
2.9	101215	Kellyanfänger   <i>Kelly End</i>	1
2.10	1039013	Endschale   <i>End Husk</i>	6
2.11	1072402	Kellyanfänger kpl. 318, L: 1500   <i>Kelly End cpl.</i>	1

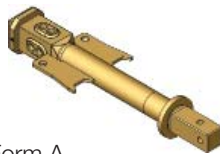


Innenkelly kpl. | *Inner Kelly cpl.*

Darstellung <i>Illustration</i>	Bauer-Best. Nr. <i>Bauer Item No.</i>	Bezeichnung <i>Description</i>	Menge (Stck.) <i>Quantity (pcs.)</i>
1.1	799601	Stahlrohr nahtlos 229-50   <i>Tube Seamless</i>	1*
1.2	798174	Anfangsstange   <i>Initial Rod</i>	1
1.3	798167	Vierkant 200   <i>Square</i>	1
1.4	100181	Führungsring   <i>Guiding Ring</i>	1
1.5	1018282	Profilstahl 40 x 22   <i>Section Steel</i>	1*
1.6	100208	Anschlag   <i>Stop</i>	1*
1.7	1039133	Schrägsegment-IK   <i>Shell</i>	1*
1.8	859903	Einspannbuchse   <i>Bushing</i>	1
5.0	1036662	Anschlagring   <i>End Stop Ring</i>	1
6.0	72739	Hülse   <i>Sleeve</i>	1
7.0	72740	Bolzen 50-264 OK   <i>Pin</i>	1
8.0	72741	Ring   <i>Ring</i>	3
9.0	779026	Deckel   <i>Cover</i>	1
10.0	100183	Zentrierring   <i>Center Ring</i>	1
11.0	35576	Spannstift schwer 16 x 100   <i>Spring Pin Heavy</i>	1
12.0	755938	Verschraubung   <i>Screwing</i>	16
13.0	793264	Dämpfer kpl.   <i>Damper cpl.</i>	1



## KELLYVERLÄNGERUNG KELLY EXTENSION










Form A




Form B

Bauer-Best. Nr. <i>Bauer Item No.</i>	Bezeichnung <i>Description</i>	Länge (mm) <i>Length (mm)</i>	Breite (mm) <i>Width (mm)</i>	Laschenform <i>Connection Link Form</i>
388374	Kelly Verlängerung <i>Kelly Extension</i>	1000	-	-
388365		2000	750	A
380382		3000	750	A
601226		3500	750	A
127230		4000	750	A
381693		5000	750	A
100039		6000	750	A
829414		8000	750	A
814009		12000	750	A
814010		15000	750	A
388366		10000	750	A
389396		2000	620	B
918863		3000	620	B
389395		5000	620	B
721352		7000	620	B
389397		10000	620	B

**KELLY BOX ADAPTER**  
**KELLY BOX ADAPTER**

Darstellung <i>Illustration</i>	Bauer-Best. Nr. <i>Bauer Item No.</i>	Bezeichnung <i>Description</i>
	391770	Übergang Box 200/150 <i>Crossing Box</i>
	917625	Adapter Vierkant 130/200 kpl. <i>Adapter Square cpl.</i>
inklusive   <i>includes:</i>		
	917624	(1x) Bolzen 40-190 OK <i>Pin</i>
	234332	(2x) O-Ring 33 x 3 <i>O-Ring</i>
	119405	Adapter Vierkant 150/200 kpl. <i>Adapter Square</i>
inklusive   <i>includes:</i>		
	119403	(2x) Bolzen 42-191 OK <i>Pin</i>
	362860	(4x) O-Ring 35 x 3 <i>O-Ring</i>



## SCHLITZWAND DIAPHRAGM WALL

### VERSCHLEISSTEILE SCHLITZWAND WEAR PARTS DIAPHRAGM WALL

· Rundschaftmeißel <i>Round Shank Chisel</i>	128 - 129
· Standard Fräszähne <i>Standard Cutter Teeth</i>	130 - 132
· CSM <i>CSM</i>	133
· Hybridfräsräder <i>Hybrid Cutting Wheels</i>	134
· Klappzähne <i>Flap Teeth</i>	135 - 138
· Tung Studs <i>Tung Studs</i>	140 - 141
· Greifer <i>Grabs</i>	142
· Wechselwerkzeuge <i>Exchanging Tools</i>	siehe Seite 29 - 36, Register 1 <i>see page 29 - 36, index 1</i>

### ERSATZTEILE SCHLITZWAND SPARE PARTS DIAPHRAGM WALL

· Bündelvorrichtung HTS-Schlauchband <i>Bundle Device HTS Hose Pack</i>	143
· Seilflaschenhalterung <i>Pulley Mounting</i>	144
· Schwenkantrieb Seilflaschenhalterung <i>Swivel Drive on Pulley Mounting</i>	145
· Druckausgleich Förderpumpe <i>Pressure Compensation Feed Pump</i>	146
· Druckausgleich <i>Pressure Compensation</i>	147
· Druckausgleich kpl. P 15.1, P 15.2 <i>Pressure Compensaton cpl. P 15.1, P 15.2</i>	148
· Förderleitung Fräse <i>Conveyor Line Cutter</i>	149
· Förderpumpe <i>Feed Pump</i>	150 - 153
· Saugkasten <i>Suction Box</i>	154 - 155
· Räumerersatz <i>Reamer Replacement</i>	156
· Sensorik Fräsgetriebe <i>Sensoric Gear Box</i>	157
· Dichtungen Fräse <i>Cutter Sealings</i>	158
· Suspensionsverteiler BCM 5 <i>Divider BCM 5</i>	160 - 161
· Suspensionsverteiler BCM 10 <i>Divider BCM 10</i>	162 - 163

**RUNDSCHAFTMEISSEL**  
**ROUND SHANK CHISEL**

Kurzbezeichnung <i>Short Description</i>	<b>RSM</b>	<b>D</b>		<b>17 x 30</b>	<b>HF</b>		
Langbezeichnung <i>Long Description</i>	<b>RSM</b>	<b>38 - 50</b>	<b>HF</b>	<b>17 x 30</b>		<b>131</b>	<b>CL</b>
		∅ Schaft <i>∅ Shaft</i>	∅ Bund <i>∅ Body</i>	∅ Hartmetall <i>∅ Tungsten</i>	Länge Hartmetall <i>Length Tungsten</i>	Gesamtlänge Zahn <i>Total Length Tooth</i>	


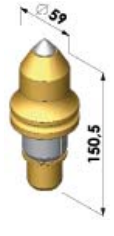

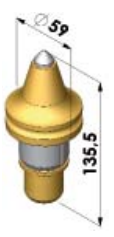



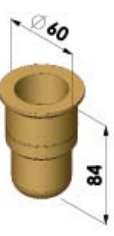

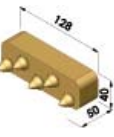

Optionale Spezifikation   <i>Optional Specification</i>	Befestigungsart   <i>Fixing Method</i>
<b>HF</b> mit Hartauftragring   <i>with Hardfacing Ring</i>	<b>CL</b> Spannhülse lang   <i>Clamping Sleeve Long</i>
<b>L</b> lange Version   <i>Long Version</i>	<b>CS</b> Spannhülse kurz   <i>Clamping Sleeve Short</i>
<b>S</b> kurze Version   <i>Short Version</i>	<b>SR</b> Sicherungsring   <i>Snap Ring</i>
<b>TF</b> ohne Hartmetall   <i>Tungsten-Free</i>	

Kürzel für Kombination Schaft und Bund | *Short Term for Combination Shaft and Body*

A	B	C	D	E	F	G	I
47-65	38-60	38-59	38-50	38-38	30-45	25-38	25-33
K	L	M	N	R	S	T	
19,4-38	19,4-27	18,7-27	13,9-20	12,9-20	11,3-20	11,3-17,5	

Darstellung <i>Illustration</i>	Bauer-Best. Nr. <i>Bauer Item No.</i>	Bezeichnung <i>Description</i>	Darstellung <i>Illustration</i>	Bauer-Best. Nr. <i>Bauer Item No.</i>	Bezeichnung <i>Description</i>
	992661	RSM-C 15x24 RSM 38-59-15x24-135,5-CL		1169857	RSM-C 17x26-P RSM 38-59-17x26-135,5-CL
	849544	RSM-C 18x22 RSM 38-59-18x22-135,5-CL		368179	RSM-C 18x28 RSM 38-59-18x28-135,5-CL
	849545	RSM-C 19x23 RSM 38-59-19x23-135,5-CL		406955	RSM-C 19x28 RSM 38-59-19x28-135,5-CL



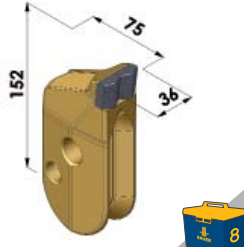
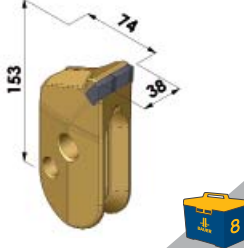
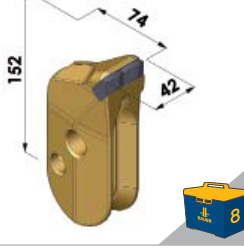
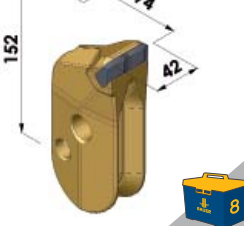
Darstellung <i>Illustration</i>	Bauer-Best. Nr. <i>Bauer Item No.</i>	Bezeichnung <i>Description</i>	Darstellung <i>Illustration</i>	Bauer-Best. Nr. <i>Bauer Item No.</i>	Bezeichnung <i>Description</i>
	1169853	RSM-C 19x28-P RSM 38-59-19x28-135,5-CL		728182	RSM-C 19x29-L* RSM 38-59-19x29-150,5-CL
	NEW			NEW	
	849546	RSM-C 22x27 RSM 38-59-22x27-135,5-CL		1188354	RSM-C 22x32-P RSM 38-59-22x32-135,5-CL
	NEW			NEW	
	367490	RSM-C 22x35 RSM 38-59-22x35-135,5-CL		134023	RSM-C 30x30 RSM 38-59-30x30-135,5-CL
	NEW			NEW	
	135007	RSM-C 30x30-L* RSM 38-59-30x30-150,5-CL		919584	Rundschaftmeißelbuchse 50/38 <i>Bush Round Shank Chisel</i>
	NEW			NEW	
	363728	RSMH 50-TF ohne Hartmetall für Einbau RSMBU <i>Tungsten-Free f. Bush Installation RSMBU</i>		963554	VB-TS-C1 Verschleißblock <i>Wear Block</i>
	NEW			NEW	
				60558	Schraubstopfen <i>Screw Plug</i>

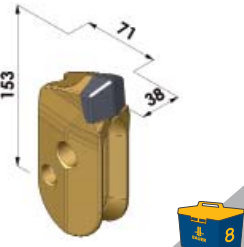
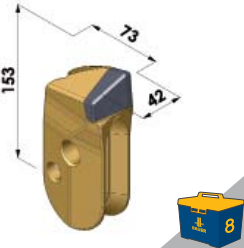
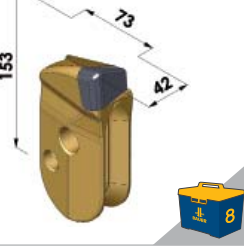
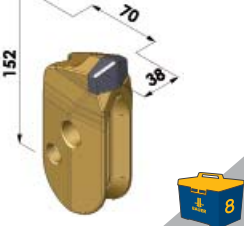
\*Dieser Rundschaftmeißel darf aufgrund seiner Länge nur seitlich an den Fräsrädern eingesetzt werden. Eine falsche Anordnung dieser Zähne führt zu Beschädigungen der Fräse. Falls Sie weitere Informationen benötigen, kontaktieren Sie uns bitte unter [BMA-Parts-and-Service@bauer.de](mailto:BMA-Parts-and-Service@bauer.de)

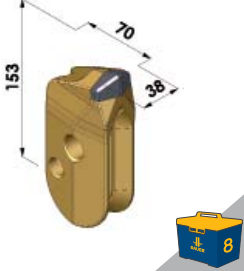
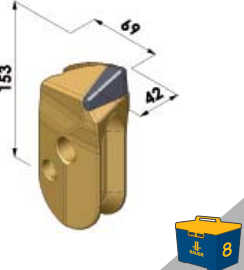
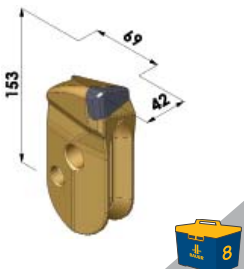
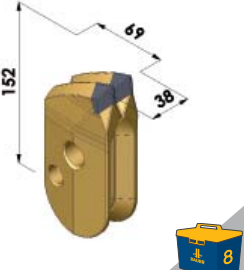
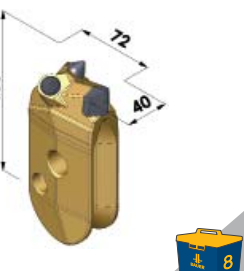
\**This Round Shank Chisel is due to its length only to be used laterally on the cutting wheels. An incorrect arrangement could lead to damages. If you need any further information please contact us under [BMA-Parts-and-Service@bauer.de](mailto:BMA-Parts-and-Service@bauer.de)*

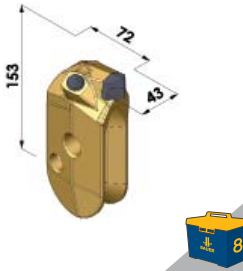
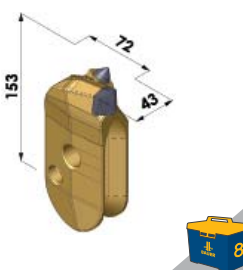
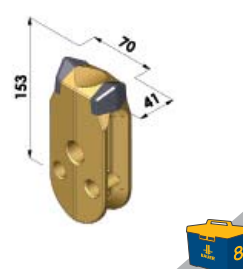
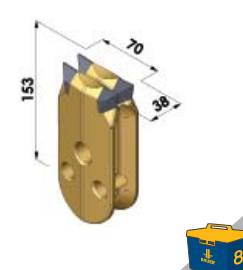
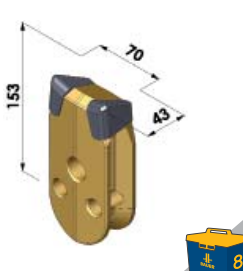
**STANDARD FRÄSZÄHNE**  
**STANDARD CUTTER TEETH**





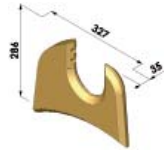



Darstellung <i>Illustration</i>	Bauer-Best. Nr. <i>Bauer Item No.</i>
	Bezeichnung <i>Description</i>
	362510
	BFZ SB 36
	94670
	BFZ SB 38-ZM
	94847
	BFZ SB 42-ZR
	94848
	BFZ SB 42-ZL

Darstellung <i>Illustration</i>	Bauer-Best. Nr. <i>Bauer Item No.</i>
	Bezeichnung <i>Description</i>
	18071
	BFZ SB 38-JM
	94667
	BFZ SB 42-JR
	94668
	BFZ SB 42-JL
	372437
	BFZ SB 38-JMK





Darstellung <i>Illustration</i>	Bauer-Best. Nr. <i>Bauer Item No.</i>
	Bezeichnung <i>Description</i>
	459487
	BFZ SB 38-JMK-LC
	459484
	BFZ SB 42-JR-LC
	459490
	BFZ SB 42-JL-LC
	416419
	BFZ SB 38 HR
	419204
	BFZ SB 25-M Plus

Darstellung <i>Illustration</i>	Bauer-Best. Nr. <i>Bauer Item No.</i>
	Bezeichnung <i>Description</i>
	436994
	BFZ SB 25-R Plus
	437125
	BFZ SB 25-L Plus
	644206
	BFZ DC SB 38-JMK
	619274
	BFZ DC SB 38-HR
	913234
	BFZ DC SB 42-JLR

Darstellung <i>Illustration</i>	Bauer-Best. Nr. <i>Bauer Item No.</i>	Darstellung <i>Illustration</i>	Bauer-Best. Nr. <i>Bauer Item No.</i>
	Bezeichnung <i>Description</i>		Bezeichnung <i>Description</i>
	390445		15844
	BFZ CWP Ø 20		Zahnhalter <i>Teeth Holder</i>
	441010		87904
	Zahnhaltereinsatz <i>Insert Teeth Holder</i>		Spannstift <i>Spring Pin</i>
	441007		412675
	Zahnhalter für Einsatz 441010 <i>Teeth Holder for Insert 441010</i>		Fräszahn Pin Kunststoff <i>Pin Cutter Teeth Synthetic</i>









**CSM**  
**CSM**

Darstellung <i>Illustration</i>	Bauer-Best. Nr. <i>Bauer Item No.</i>
	Bezeichnung <i>Description</i>
	644206
	BFZ DC SB 38-JMK
	619274
	BFZ DC SB 38-HR
	913234
	BFZ DC SB 42-JLR
	412675
	Fräszahn Pin Kunststoff <i>Pin Cutter Teeth Synthetic</i>

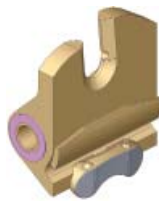


Darstellung <i>Illustration</i>	Bauer-Best. Nr. <i>Bauer Item No.</i>
	Bezeichnung <i>Description</i>
	925428
	Zahnhalter BCM 5 <i>Teeth Holder</i>
	838218
	Zahnhalter BCM 10 <i>Teeth Holder</i>
	711587
	Abstreifer <i>Scraper</i>
	886706
	Verschleißblech VB 50 x 35 <i>Wear Plate</i>




**HYBRIDFRÄSRÄDER**  
**HYBRID CUTTING WHEELS**



Darstellung <i>Illustration</i>	Bauer-Best. Nr. <i>Bauer Item No.</i>	Bezeichnung <i>Description</i>
	943687	FZ 72-C Flachzahn <i>Flat Teeth</i>
	943684	FZH 72-C Flachzahnhalter <i>Holder Flat Teeth</i>
	943683	Flachzahnbuchse FZB 72-C <i>Bush Flat Teeth</i>
	60558	Schraubstopfen <i>Screw Plug</i>
	711587	Abstreifer <i>Scraper</i>
	362435	Verschleißbleiste VL 150 x 50 x 10 <i>Wear Strip</i>
	370172	Verschleißbleiste VL 100 x 50 x 10 <i>Wear Strip</i>
	1083281	Schneide Fels kpl. <i>Cutting Edge Rock cpl.</i>
	1083427	Schneide Ton kpl. <i>Cutting Edge Clay cpl.</i>

**KLAPPZÄHNE**  
**FLAP TEETH**

<b>BC 30 - BC 32 - BC 35 - BC 40</b>					
		Links <i>Left</i>	Rechts <i>Right</i>	Links <i>Left</i>	Rechts <i>Right</i>
Bezeichnung <i>Description</i>		Bauer-Best. Nr. <i>Bauer Item No.</i>			
Klappzahn kpl. <i>Flap Teeth cpl.</i>		909881	909310	837124	837123
Bestehend aus   <i>Consists of</i>					
Bauer-Best. Nr. <i>Bauer Item No.</i>	Bezeichnung <i>Description</i>	Anzahl <i>Quantity</i>			
921521	Abweisklotz verbesserte Form <i>Rejection Block Improved Shape</i>	1x	1x	1x	1x
243524	Einspannbuchse <i>Tension Bushing</i>	2x	2x	2x	2x
258201	Zyl. Schraube mit Innensechskant M 16 x 20 <i>Hexagon Screw</i>	2x	2x	2x	2x
919584	Rundschaftmeißelbuchse 50/38 <i>Bush Round Shank Chisel</i>			3x	3x
779789	Anlaufscheibe <i>Thrust Washer</i>	2x	2x	2x	2x
Bezeichnung <i>Description</i>		Bauer-Best. Nr. <i>Bauer Item No.</i>			
Klappzahn s+b <i>Flap Teeth</i>		909883	909882	837108	837106

<b>BC 50</b>						
	23°		16°			
	Links <i>Left</i>	Rechts <i>Right</i>	Links <i>Left</i>	Rechts <i>Right</i>	Links <i>Left</i>	Rechts <i>Right</i>
Bezeichnung <i>Description</i>	Bauer-Best. Nr. <i>Bauer Item No.</i>					
Klappzahn kpl. <i>Flap Teeth cpl.</i>	1080208	1080207	1080210	1080209	962330	962288

Bestehend aus | *Consists of*

Bauer-Best. Nr. <i>Bauer Item No.</i>	Bezeichnung <i>Description</i>	Anzahl <i>Quantity</i>					
921521	Abweisklotz verbesserte Form <i>Rejection Block Improved Shape</i>	1x	1x	1x	1x	1x	1x
779789	Anlaufscheibe <i>Thrust Washer</i>	2x	2x	2x	2x	2x	2x
243524	Einspannbuchse <i>Tension Bushing</i>	2x	2x	2x	2x	2x	2x
258201	Zyl. Schraube mit Innensechskant M 16 x 20 <i>Hexagon Screw</i>	2x	2x	2x	2x	2x	2x
919584	Rundschaftmeißelbuchse 50/38 <i>Bush Round Shank Chisel</i>					3x	3x



Bezeichnung <i>Description</i>	Bauer-Best. Nr. <i>Bauer Item No.</i>					
Klappzahn s+b <i>Flap Teeth</i>	1080201	1080206	1080205	1080204	962330	962288

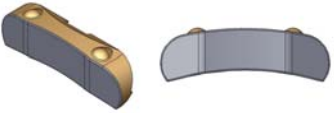
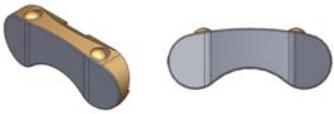
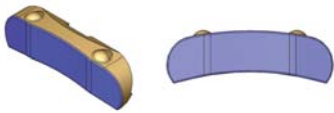
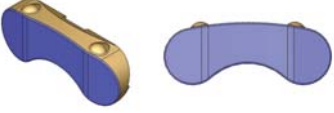
Zusätzliche Teile BC 30, BC 32, BC 35, BC 40, BC 50 | *Additional Parts*


Bauer-Best. Nr. <i>Bauer Item No.</i>	Bezeichnung <i>Description</i>	Anzahl <i>Quantity</i>
116715	Bolzen 45-364 AB   <i>Pin</i>	2x
116716	Bolzensicherung   <i>Pin Lock</i>	2x
54252	Spannstift   <i>Pin</i>	2x
60466	Loctide 243 Schraubensicherung, mittelfest, 50 ml <i>Threadlocker, Medium Strength</i>	1x




<b>BCM</b>		 <b>BCM 5</b>	 <b>BCM 10</b>
Bezeichnung <i>Description</i>		Bauer-Best. Nr. <i>Bauer Item No.</i>	
Klappzahn kpl. <i>Flap Teeth cpl.</i>		925551	845435
Bauer-Best. Nr. <i>Bauer Item No.</i>	Bezeichnung <i>Description</i>	Anzahl <i>Quantity</i>	
926105	Abweisklotz Spezialbeschichtung <i>Rejection Block Special Coating</i>	1x	
926108	Abweisklotz verbesserte Form Spezialbeschichtung <i>Rejection Block Improved Shape Special Coating</i>		1x
258201	Zyl. Schraube <i>Hexagon Screw</i>	2x	2x
16327	Anlaufscheibe <i>Thrust Washer</i>	2x	
243523	Anlaufscheibe <i>Thrust Washer</i>		2x
16326	Einspannbuchse <i>Tension Bushing</i>	2x	
243524	Einspannbuchse <i>Tension Bushing</i>		2x
Bezeichnung <i>Description</i>		Bauer-Best. Nr. <i>Bauer Item No.</i>	
Klappzahn s+b <i>Flap Teeth</i>		838532	838342
Zusätzliche Teile   <i>Additional Parts</i>			
Bauer-Best. Nr. <i>Bauer Item No.</i>	Bezeichnung <i>Description</i>	Anzahl <i>Quantity</i>	
102303	Bolzen   <i>Pin</i>	1x	
116715	Bolzen   <i>Pin</i>		1x
926694	Bolzensicherung   <i>Pin Lock</i>	2x	
846965	Bolzensicherung   <i>Pin Lock</i>		1x
846966	Bolzensicherung   <i>Pin Lock</i>		1x

Übersicht Abweisklötze | *Summary Rejection Blocks*

Darstellung <i>Illustration</i>	Bauer-Best. Nr. <i>Bauer Item No.</i>	Bezeichnung <i>Description</i>	Verwendung <i>Usage</i>
	161509	Abweisklotz <i>Rejection Block</i>	Fräsen   <i>Cutter</i> BCM 5 BCM 10
	921521	Abweisklotz verbesserte Form <i>Rejection Block Improved Shape</i>	Fräsen   <i>Cutter</i> BCM 10
	926105	Abweisklotz Spezialbeschichtung <i>Rejection Block Special Coating</i>	Fräsen   <i>Cutter</i> BCM 5 BCM 10
	926108	Abweisklotz verbesserte Form Spezialbeschichtung <i>Rejection Block Improved Shape Special Coating</i>	Fräsen   <i>Cutter</i> BCM 10





Geräte der **BAUER Maschinen GmbH** sind weltweit bei unterschiedlichsten Projekten im Einsatz und wir sind immer auf der Suche nach beeindruckenden Aufnahmen unserer Maschinen.

Mitmachen und mit etwas Glück gewinnen:  
Haben Sie ein schönes Bild mit einem Gerät der **BAUER Maschinen GmbH**? Dann reichen Sie es ein. Unter allen Einsendungen kürt unsere Jury die Gewinner.

Weitere Informationen finden Sie auf unserer Internetseite [www.bauer.de](http://www.bauer.de) unter der Rubrik „Maschinen“ – Unsere Aktion: **Bild des Monats**.

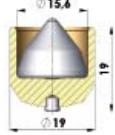
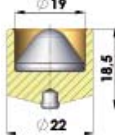
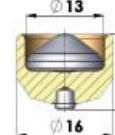


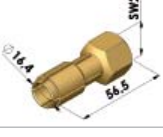






*Equipment of **BAUER Maschinen GmbH** is operating in all parts of the world on most different projects, so we are always keen to receive impressive shots of our machines.*

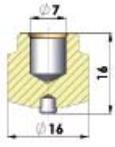
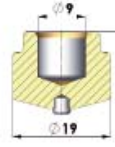
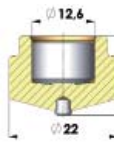









*Take part and win with a bit of luck: Do you have a nice photo with a piece of equipment of the **BAUER Maschinen GmbH**? Upload it and send it to us. We regularly award the best shots amongst all entries.*

Further information please find on our website [www.bauer.de](http://www.bauer.de) – “Equipment” – Our contest: **Picture of the month**.

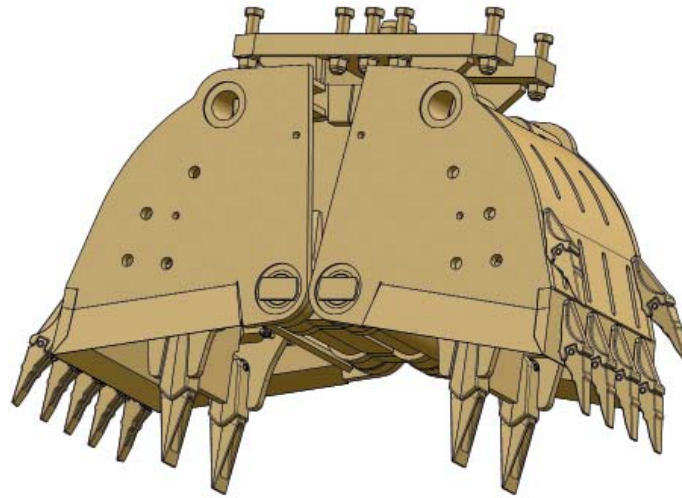


**TUNG STUDS**  
**TUNG STUDS**

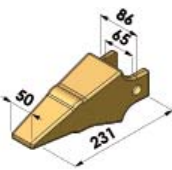



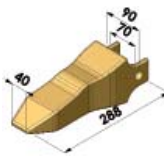
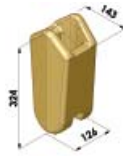
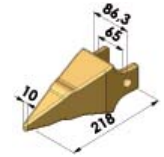




Darstellung <i>Illustration</i>	Bauer-Best. Nr. <i>Bauer Item No.</i>		846593		861455		970703
	Bezeichnung <i>Description</i>		TS-C 1		TS-C 4		TS-C 5
Darstellung <i>Illustration</i>	Bauer-Best. Nr.   <i>Bauer Item No.</i>						
	Bezeichnung   <i>Description</i>						
	-	-	-	-	-	926174	Bolzenhalter für   <i>for</i> TS-C 5 <i>Stud Holder</i>
	-	-	-	926160	Bolzenhalter für   <i>for</i> TS-C 4 <i>Stud Holder</i>	-	-
	926175	-	Bolzenhalter für   <i>for</i> TS-C 1 <i>Stud Holder</i>	-	-	-	-
	-	-	-	-	-	926178	Keramikringhalter für   <i>for</i> TS-F 1, TS-C 5 <i>Ceramic Ring Holder</i>
	926176	-	Keramikringhalter für   <i>for</i> TS-F 2, TS-C 1 <i>Ceramic Ring Holder</i>	-	-	-	-
	-	-	-	926177	Keramikringhalter für   <i>for</i> TS-C 4, TS-F 3 <i>Ceramic Ring Holder</i>	-	-
	-	-	-	-	-	926179	Fußplatte für   <i>for</i> TS-C 5, TS-F 1 <i>Foot Plate</i>
	926180	-	Fußplatte für   <i>for</i> TS-C 1, TS-C 4, TS-F 2, TS-F 3 <i>Foot Plate</i>	-	-	-	-
	853163	-	Studwelder Small für   <i>for</i> TS-C 1, TS-C 5, TS-F 1, TS-F 2	-	-	853163	Studwelder Small für   <i>for</i> TS-C 1, TS-C 5, TS-F 1, TS-F 2
	853164						
	Studwelder Universal für alle Bauer Tung Studs   <i>for all Bauer Tung Studs</i>						

Darstellung <i>Illustration</i>	Bauer-Best. Nr. <i>Bauer Item No.</i>		724345		853162		742152
	Bezeichnung <i>Description</i>		TS-F 1		TS-F 2		TS-F 3
Darstellung <i>Illustration</i>	Bauer-Best. Nr.   <i>Bauer Item No.</i>						
	Bezeichnung   <i>Description</i>						
	926157						
	Bolzenhalter für   <i>for</i> TS-F 1 <i>Stud Holder</i>						
	-				926158		
					Bolzenhalter für   <i>for</i> TS-F 2 <i>Stud Holder</i>		
	-					926159	
						Bolzenhalter für   <i>for</i> TS-F 3 <i>Stud Holder</i>	
	926178						
	Keramikringhalter für   <i>for</i> TS-F 1, TS-C 5 <i>Ceramic Ring Holder</i>						
	-					926176	
						Keramikringhalter für   <i>for</i> TS-F 2, TS-C 1 <i>Ceramic Ring Holder</i>	
	-						926177
							Keramikringhalter für   <i>for</i> TS-F 3, TS-C 4 <i>Ceramic Ring Holder</i>
	926179						
	Fußplatte für   <i>for</i> TS-F 1, TS-C 5 <i>Foot Plate</i>						
	-					926180	
						Fußplatte für   <i>for</i> TS-F 2, TS-F 3, TS-C 1, TS-C 4 <i>Foot Plate</i>	
			853163				
			Studwelder Small für   <i>for</i> TS-F 1, TS-F 2, TS-C 1, TS-C 5				
					853164		
			Studwelder Universal für alle Bauer Tung Studs   <i>for all Bauer Tung Studs</i>				

**GREIFER  
GRABS**



Schlitzwandgreifer DHG Typ: A / B / C / D / E | *Diaphragm Wall Grab DHG Type: A / B / C / D / E*

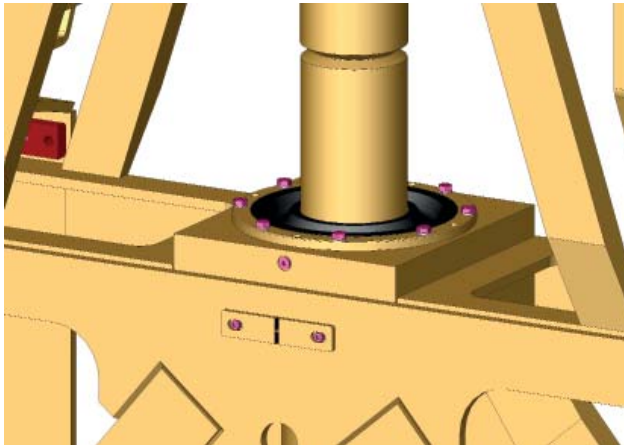
Darstellung <i>Illustration</i>	Bauer-Best. Nr. <i>Bauer Item No.</i>	Bezeichnung <i>Description</i>	Darstellung <i>Illustration</i>	Bauer-Best. Nr. <i>Bauer Item No.</i>	Bezeichnung <i>Description</i>
	239116	Spitze 25 RC 10 <i>Tip</i>		1065244	Stoßzahn <i>Surge Tooth</i>
	98216	Spitze 25 RC 12 <i>Tip</i>		1065062	Stoßzahn <i>Surge Tooth</i>
	934093	Spitze 25 RC 12 W <i>Tip</i>		1065245	Hülse <i>Sleeve</i>
	239115	Spitze 25 RC 12 VIP <i>Tip</i>		219260	Stift 25 RC - PN <i>Pin</i>
				601572	Bolzen <i>Pin</i>
	98215	Greiferzahnhalter 25 RC <i>Grab Tooth Holder</i>		219261	Scheibe 25 RC - LKSR <i>Disc</i>

**BÜNDELVORRICHTUNG HTS-SCHLAUCHBAND**  
**BUNDLE DEVICE HTS HOSE PACK**









Position Position	Bauer-Best. Nr. Bauer Item No.	Bezeichnung Description
A	1173699	Bündelvorrichtung kpl. <i>Bundle Device cpl.</i>  beinhaltet   <i>included</i> 506300 Zange <i>Clamping Device</i>
B	353191	Ladungssicherungsband CC 105 <i>Load Securing Strap</i>
C	353194	Verschlussklemmen <i>Clamp</i>

## SEILFLASCHENHALTERUNG PULLEY MOUNTING

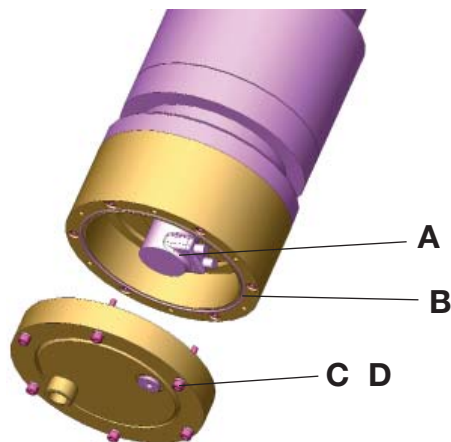


passend für | fits to:  
BC 32, BC 35, BC 40





Darstellung Illustration	Bauer-Best. Nr. Bauer Item No.	Bezeichnung Description
	120606	(1x) Wellendichtring kpl. <i>Shaft Seal Ring cpl.</i>
	21118	(1x) Fluidtechnik-O-Ring 200 x 5 <i>Fluid Power System O-Ring</i>
	210953	(1x) Fluidtechnik-O-Ring 360 x 6 <i>Fluid Power System O-Ring</i>
	269743	(1x) Turcon-Excluder 5 <i>Turcon Excluder</i>
	32546	(8x) Sechskantschraube Gew. bis Kopf M 16 x 45 <i>Hex. Head Screw</i>
	375758	(8x) Sicherungsscheiben 16, selbsthemmend <i>Disk/Washer, Self Locking</i>



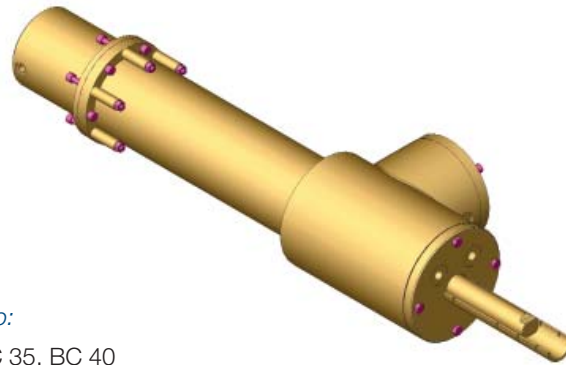
**SCHWENKANTRIEB AN DER SEILFLASCHENHALTERUNG**  
**SWIVEL DRIVE ON PULLEY MOUNTING**









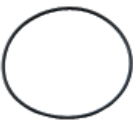


passend für | *fits to:*  
 BC 32, BC 35, BC 40

Position <i>Position</i>	Darstellung <i>Illustration</i>	Bauer-Best. Nr. <i>Bauer Item No.</i>	Bezeichnung <i>Description</i>
A		848886	(1x) Drehwinkelgeber <i>Swing Angle Sensor</i>
B		244773	(1x) Fluidtechnik-O-Ring 195 x 3 <i>Fluid Power System O-Ring</i>
C		32640	(6x) Zyl. Schraube mit I-6-kant M 8 x 50 <i>Hex. Socket Head Cap Screw</i>
D		217986	(6x) Sicherungsscheibe 4 <i>Retaining Washer</i>

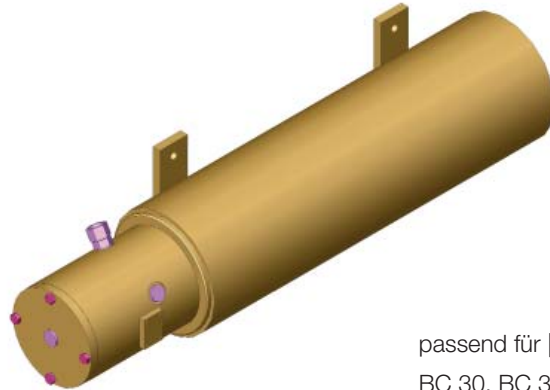
## DRUCKAUSGLEICH FÖRDERPUMPE PRESSURE COMPENSATION FEED PUMP




passend für | fits to:  
BC 30, BC 32, BC 35, BC 40



Darstellung Illustration	Bauer-Best. Nr. Bauer Item No.	Bezeichnung Description	Darstellung Illustration	Bauer-Best. Nr. Bauer Item No.	Bezeichnung Description
	95989	(1x) Rollmembran <i>Diaphragm</i>		21634	(1x) Fluidtechnik- O-Ring 150 x 4 <i>Fluid Power System O-Ring</i>
	80007	(1x) Abstreifer <i>Deflector</i>		40936	(1x) Turcon Stepseal K <i>Turcon Stepseal K</i>
	12782	(1x) Turcon Excluder 500 <i>Turcon Excluder</i>		40935	(1x) Stangen- führungsring <i>Rod-Guiding Ring</i>
	242931	(1x) Fluidtechnik- O-Ring 148 x 4 <i>Fluid Power System O-Ring</i>		19535	(1x) Näherungs- schalter <i>Proximity Switch</i>
	402024	(1x) Fluidtechnik- O-Ring 145 x 3 <i>Fluid Power System O-Ring</i>			

**DRUCKAUSGLEICH**  
**PRESSURE COMPENSATION**



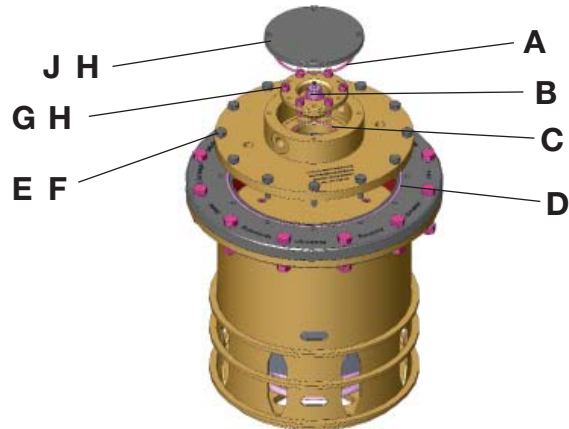
passend für | fits to:  
 BC 30, BC 32, BC 35, BC 40, BC 50











Darstellung <i>Illustration</i>	Bauer-Best. Nr. <i>Bauer Item No.</i>	Bezeichnung <i>Description</i>
	48696	(1x) Perbunanblase <i>Perbunan Bladder</i>

Darstellung <i>Illustration</i>	Bauer-Best. Nr. <i>Bauer Item No.</i>	Bezeichnung <i>Description</i>
	49365	(1x) Fluidtechnik O-Ring 120 x 6 <i>Fluidtechnic O-Ring</i>
	441454	(1x) Mutter <i>Nut</i>




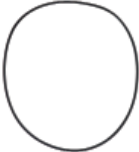



**DRUCKAUSGLEICH KPL. P15.1, P15.2**  
**PRESSURE COMPENSATION CPL. P15.1, P15.2**

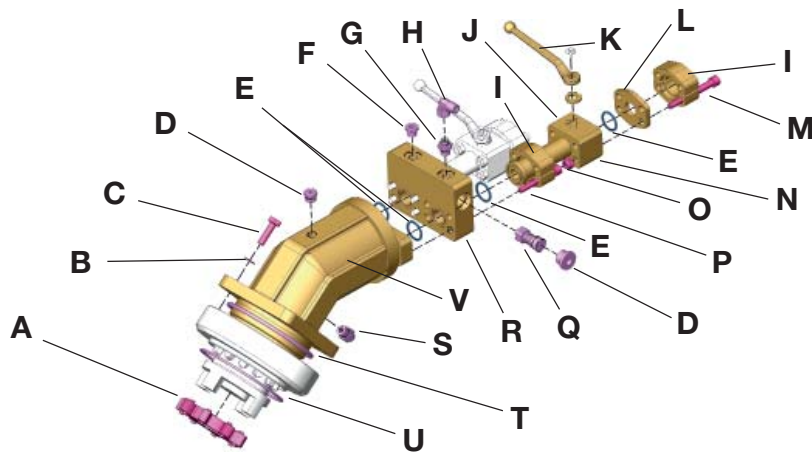


Position <i>Position</i>	Darstellung <i>Illustration</i>	Bauer-Best. Nr. <i>Bauer Item No.</i>	Bezeichnung <i>Description</i>	P 15.1	P 15.2
A		242931	Fluidtechnik-O-Ring 148 x 4 <i>Fluid Power System O-Ring</i>	1x	1x
B		19535	Näherungsschalter L: 61 mm, M 18 x 1 <i>Proximity Switch</i>	1x	
B		1114787	Magneto - Induktiver Wegsensor <i>Magneto - Inductive Displacement Sensor</i>		1x
C		530196	Fluidtechnik-O-Ring 88 x 3 <i>Fluid Power System O-Ring</i>	1x	1x
D		24056	Fluidtechnik-O-Ring 325 x 5 <i>Fluid Power System O-Ring</i>	1x	1x
E		209822	Sechskantschraube Gew. bis Kopf M 12 x 40 <i>Hex. Head Screw</i>	12x	
F		375755	Sicherungsscheiben 12, selbsthemmend <i>Disk/Washer, Self Locking</i>	12x	
G		77745	Zyl. Schraube mit I-6-kant M 10 x 25, 10.9 <i>Hex. Socket Head Cap Screw</i>	6x	
H		24574	Sicherungsscheibe 10 <i>Retaining Washer</i>	10x	
J		35226	Zyl. Schraube mit I-6-kant M 10 x 25, 8.8 <i>Hex. Socket Head Cap Screw</i>	4x	

**FÖRDERLEITUNG FRÄSE**  
**CONVEYOR LINE CUTTER**

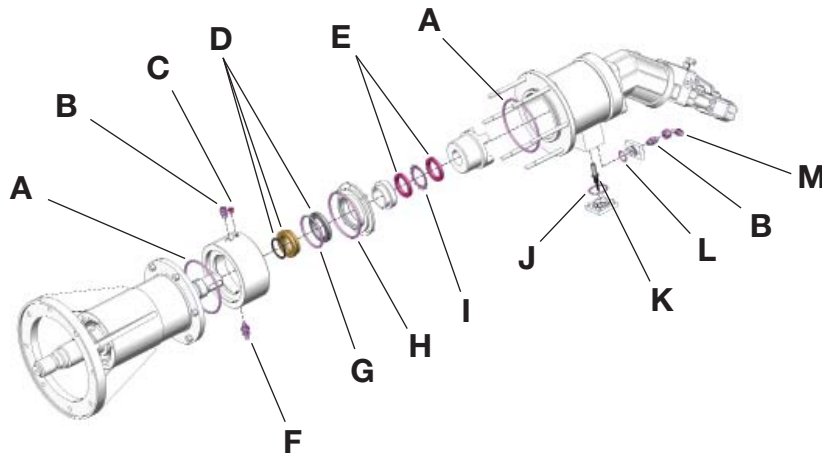
Darstellung <i>Illustration</i>	Bauer-Best. Nr. <i>Bauer Item No.</i>	Bezeichnung <i>Description</i>
	BC 32, BC 35, BC 40	
	63592	(1x) Festpunkt s+b <i>Fixing Point</i>
	242091	(1x) Förderschlauch Ø 152, L: 2,4 m <i>Feed Hose</i>
	845535	(4x) Schelle <i>Clamp</i>
	63833	(7x) Fluidtechnik O-Ring 180 x 3 <i>Fluid Power System O-Ring</i>
	55450	(1x) Flachdichtung <i>Flat Seal</i>

**FÖRDERPUMPE**  
**FEED PUMP**



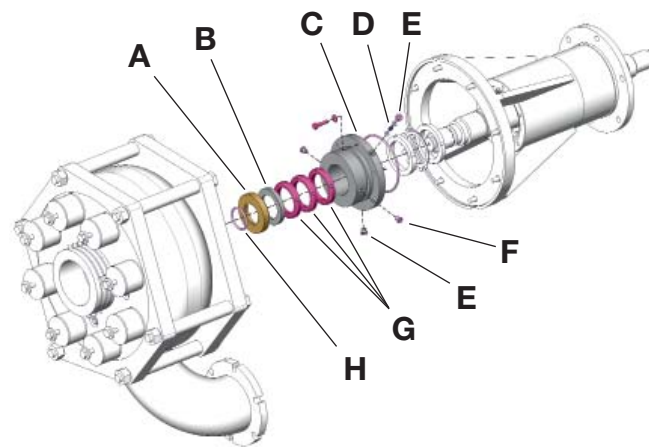
Darstellung Illustration	Bauer-Best. Nr. Bauer Item No.	Bezeichnung Description
A	50037	(1x) Zahnkranz <i>Gear Ring</i>
B	24577	(4x) Sicherungsscheibe 16 <i>Safety Disc</i>
C	202159	(4x) Sechskantschraube M 16x50 <i>Hexagon Head Screw</i>
D	63583	(1x) Verschlusschraube <i>Locking Screw</i>
E	57449	(4x) Flanschdichtung SAE 1 1/4", J 518   <i>Flange Sealing</i>
F	240607	(1x) Verschlusschraube 1/2" <i>Locking Screw</i>
G	231130	(1x) Gerade Verschraubung <i>Straight Fitting</i>
H	230861	(1x) Winkel-Stutzen <i>Elbow Fitting</i>
I	38109	(1x) SAE-Flanschhälfte 1 1/4, DN 32 <i>SAE Flange Half</i>
J	394186	(1x) Anschlagsscheibe <i>Guide Washer</i>
K	633476	(1x) Griff gekröpft SW 14 <i>Offset Handle</i>
L	15315	(1x) SAE-Zwischenflansch <i>Intermediate Flange</i>

Darstellung Illustration	Bauer-Best. Nr. Bauer Item No.	Bezeichnung Description
M	76303	(4x) Zyl. Schraube M 14 x 120 <i>Hexagon Socket</i>
N	224606	(4x) Kugelhahn SAE 1 1/4" <i>Ball Valve</i>
O	276557	(4x) Sechskantmutter M 14 <i>Hexagon Nut</i>
P	396961	(4x) Zyl. Schraube M 14 x 95 <i>Hex. Socket Head Cap Screw</i>
Q	63582	(1x) Rückschlagventil <i>Return Valve</i>
R	19273	(1x) Zwischenblock <i>Interim Block</i>
S	231159	(1x) Gerade Verschraubung <i>Straight Fitting</i>
T	20984	(1x) Fluidtechnik-O-Ring 180 x 4 <i>Fluid Power System O-Ring</i>
U	20985	(1x) Fluidtechnik-O-Ring 190 x 5 <i>Fluid Power System O-Ring</i>
V	15840	(1x) Konstantmotor * <i>Displacement Motor *</i>
*	1033005	(1x) Dichtsatz für Konstantmotor <i>Seal Kit Displacement Motor</i>



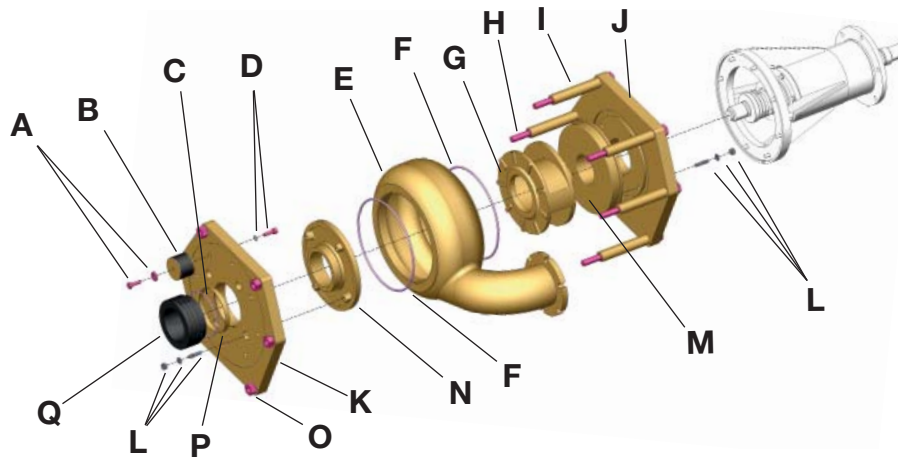
Darstellung Illustration	Bauer-Best. Nr. Bauer Item No.	Bezeichnung Description
A	21122	(2x) Fluidtechnik-O-Ring 210 x 5 <i>Fluid Power System-O-Ring</i>
B	231133	(2x) Gerade Verschraubung <i>Straight Fitting</i>
C	240622	(1x) Verschlusschraube <i>Locking Screw</i>
D	18937	(1x) Gleitringdichtung <i>Slide Ring Sealing</i>
E	12425	(2x) Nutmutter M 75 x 2 <i>Groove Nut</i>
F	25062	(1x) Minimessanschluss <i>Minimeter Connection</i>
G	86097	(1x) Fluidtechnik-O-Ring 122 x 4 <i>Fluid Power System-O-Ring</i>

Darstellung Illustration	Bauer-Best. Nr. Bauer Item No.	Bezeichnung Description
H	20984	(1x) Fluidtechnik-O-Ring 180 x 4 <i>Fluid Power System-O-Ring</i>
I	21817	(1x) Sicherungsblech <i>Locking Plate</i>
J	33741	(1x) Fluidtechnik-O-Ring 64 x 3 <i>Fluid Power System-O-Ring</i>
K	65415	(1x) Näherungsschalter, induktiv <i>Proximity Switch, Inductive</i>
L	36475	(1x) Fluidtechnik-O-Ring 34 x 3 <i>Fluid Power System-O-Ring</i>
M	23086	(1x) Zwischenstück Rohrbogen 90° <i>Intermediate Piece Elbow Tube</i>



Darstellung <i>Illustration</i>	Bauer-Best. Nr. <i>Bauer Item No.</i>	Bezeichnung <i>Description</i>
A	43871	(1x) Wellenschutzhülse <i>Protective Sleeve</i>
B	19231	(1x) Zwischenring 80 <i>Intermediate Ring</i>
C	884492	(1x) Gleitringdichtung kpl. <i>Slide Ring Sealing cpl.</i>
D	391577	(1x) Rückschlagventil kpl. <i>Back-Pressure Valve cpl.</i>
E	240614	(2x) Verschlusschraube 3/8" <i>Locking Screw</i>
F	203327	(1x) Verschlusschraube, Edelstahl <i>Locking Screw, Stainless Steel</i>
G	35265	(3x) Nutmutter M 90 x 2 <i>Locknut</i>
H	21241	(1x) Fluidtechnik-O-Ring 65 x 4 <i>Fluid Power System O-Ring</i>

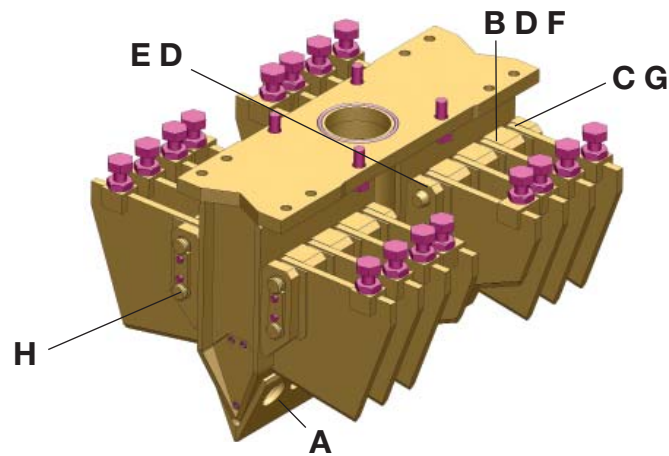




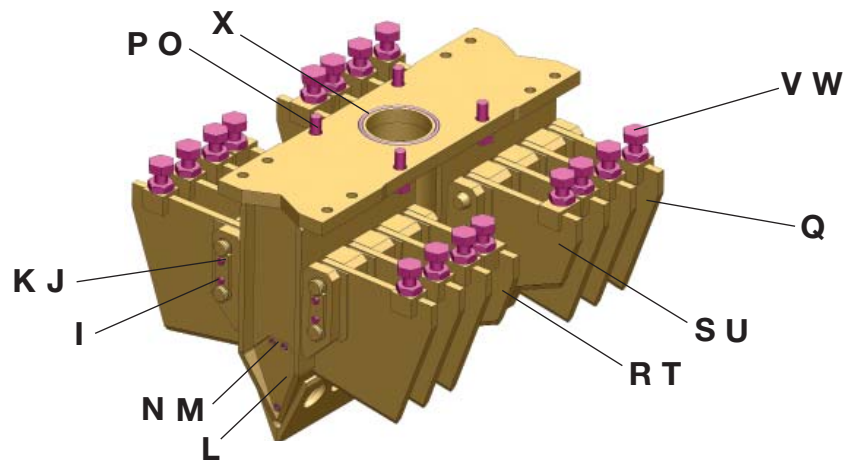
Darstellung Illustration	Bauer-Best. Nr. Bauer Item No.	Bezeichnung Description
A	46998	(8x) Schraube M 16 x 50 <i>Screw</i>
	24577	(8x) Sicherungsscheibe 16 mm <i>Lock Washer</i>
B	201775	(8x) Schwingmetallpuffer <i>Vibrating Metal Buffer</i>
C	21118	(1x) Fluidtechnik-O-Ring 200 x 5 <i>Fluid Power System O-Ring</i>
D	32374	(8x) Schraube M 16 x 45 <i>Screw</i>
	24577	(8x) Sicherungsscheibe 16 mm <i>Lock Washer</i>
E	19286	(1x) Pumpengehäuse <i>Pump Casing</i>
F	61606	(2x) Fluidtechnik-O-Ring 400 x 4 <i>Fluid Power System O-Ring</i>
G	43129	(1x) Zweikanallaufgrad <i>Two Canal Running Wheel</i>
H	19276	(6x) Sechskantschraube M 30x 380   <i>Hexagon Bolt</i>
I	19277	(6x) Rohr <i>Tube</i>

Darstellung Illustration	Bauer-Best. Nr. Bauer Item No.	Bezeichnung Description
J	19278	(1x) Gehäusedeckel antriebseitig <i>Cover Driving End</i>
K	19287	(1x) Gehäusedeckel saugseitig <i>Cover Driving Suction Side</i>
L	352331	(8x) Stiftschraube <i>Stud</i>
	50028	(8x) Plastikscheibe <i>Plastic Washer</i>
	35180	(8x) Sechskantmutter <i>Hexagon Nut</i>
M	19279	(1x) Schleißplatte Antriebsseite <i>Wear Plate Drive End</i>
N	44235	(1x) Schleißplatte Saugseite <i>Wear Plate Suction Side</i>
O	202166	(6x) Sechskantmutter M 30 <i>Hexagon Nut</i>
	26701	(6x) Sicherungsscheibe 30 <i>Disc</i>
P	364373	(1x) Ring <i>Ring</i>
Q	232664	(1x) Distanzring <i>Spacer Ring</i>

**SAUGKASTEN**  
**SUCTION BOX**

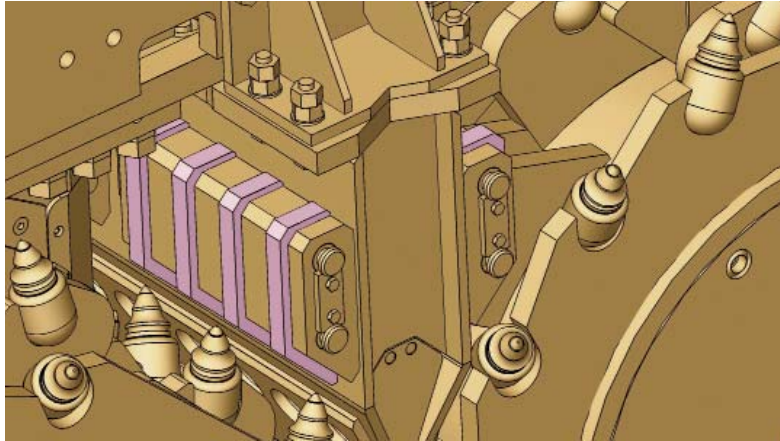



Darstellung <i>Illustration</i>	Bauer-Best. Nr. <i>Bauer Item No.</i>	Bezeichnung <i>Description</i>	Schlitzbreite in mm (Schlitzlänge 2800 mm) <i>Trench Width in mm (Trench Length 2800 mm)</i>				
			640	800	1000	1200	1500
A	135772	Saugkastenspitze   <i>Suction Box Inlet Plate</i>	1x				
A	130195	Saugkastenspitze   <i>Suction Box Inlet Plate</i>		1x			
A	130834	Saugkastenspitze   <i>Suction Box Inlet Plate</i>			1x		
A	131199	Saugkastenspitze   <i>Suction Box Inlet Plate</i>				1x	
A	138763	Saugkastenspitze   <i>Suction Box Inlet Plate</i>					1x
B	82410	Anschweißklotz 72   <i>Welding Blocks</i>	8x				
C	100730	Anschweißklotz 30 m. Gewinde   <i>Welding Blocks w. Thread</i>	4x	4x	4x		
D	210932	Anschweißklotz 68   <i>Welding Block</i>		8x	12x	4x	4x
E	103220	Anschweißklotz 30   <i>Welding Blocks</i>		4x	4x		
F	210931	Anschweißklotz 119   <i>Welding Blocks</i>				8x	12x
G	103258	Anschweißklotz 68 m. Gewinde   <i>Welding Blocks w. Thread</i>				4x	4x
H	46334	Bolzen   <i>Bolt</i>	8x				
H	82444	Bolzen   <i>Bolt</i>		8x			
H	55857	Bolzen   <i>Bolt</i>			8x		
H	57462	Bolzen   <i>Bolt</i>				8x	
H	12772	Bolzen   <i>Bolt</i>					8x



Darstellung <i>Illustration</i>	Bauer-Best. Nr. <i>Bauer Item No.</i>	Bezeichnung <i>Description</i>	Schlitzbreite in mm (Schlitzlänge 2800 mm) <i>Trench Width in mm (Trench Length 2800 mm)</i>				
			640	800	1000	1200	1500
I	82413	Achshalter   <i>Suction Box Inlet Plate</i>	4x	4x	8x	8x	8x
J	227586	Schrauben Achshalter   <i>Screws Axle Holder</i>	8x	8x	8x	8x	8x
K	24574	Sicherungsscheibe 10   <i>Retaining Washer</i>	8x	8x	8x	8x	8x
L	210921	Deckel   <i>Cover</i>	2x	2x	2x	2x	2x
M	26616	Schrauben Deckel   <i>Screws Cover</i>	6x	6x	6x	6x	6x
N	24574	Sicherungsscheibe Deckel   <i>Lock Washer Cover</i>	6x	6x	6x	6x	6x
O	27012	Schraube Saugkasten   <i>Screws Suction Box</i>	4x	4x	4x	4x	4x
P	26701	Sicherungsscheibe Saugkasten   <i>Lock Washer Suction Box</i>	4x	4x	4x	4x	4x
Q	101392	Räumer s+b lang, 20 mm   <i>Reamer Long</i>	4x	8x	12x	8x	12x
R	101394	Räumer s+b links, kurz, 20 mm   <i>Reamer Left, Short</i>	2x	2x	2x		
S	101391	Räumer s+b rechts, kurz, 20 mm   <i>Reamer Right, Short</i>	2x	2x	2x		
T	101389	Räumer s+b links, kurz   <i>Reamer Left, Short</i>				2x	2x
U	101390	Räumer s+b rechts, kurz   <i>Reamer Right, Short</i>				2x	2x
V	82678	Sechskantschraube   <i>Hexagon Screw</i>	8x	12x	16x	12x	16x
W	813868	Sechskantmutter   <i>Hexagon Nut</i>	8x	12x	16x	12x	16x
X	249192	O-Ring   <i>O-Ring</i>	1x	1x	1x	1x	1x

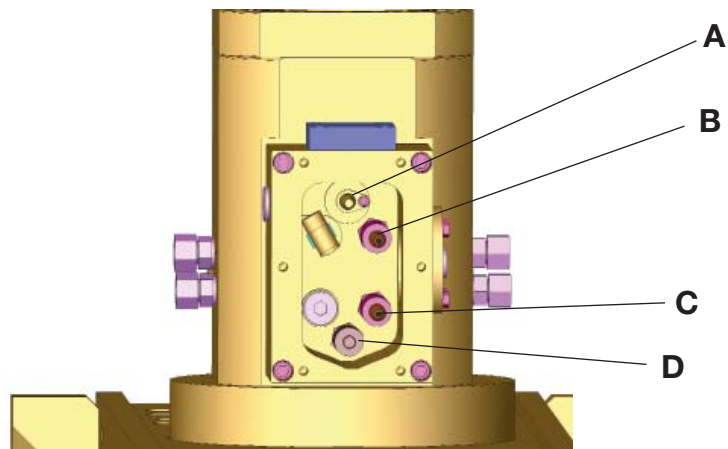
## RÄUMERERSATZ REAMER REPLACEMENT







Darstellung Illustration	Bauer-Best. Nr. Bauer Item No.	Beschreibung / Verwendung Description / Application	Schlitzbreite (mm) Trench Width (mm)
	904970	Räumerersatz für Fräsräder mit Rundschaftmeißeln  <i>Reamerreplacement for Cutter Wheels with Round Shank Chisel</i>	640
	886948		800
	904991		1000
	904992		1200
	904993		1500
	904994		1800

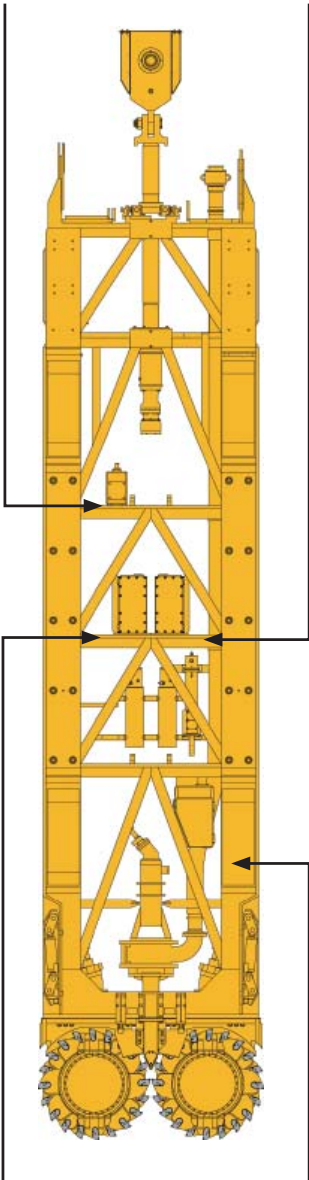


**SENSORIK FRÄSGETRIEBE**  
**SENSORIC GEAR BOX**



Position <i>Position</i>	Darstellung <i>Illustration</i>	Bauer-Best. Nr. <i>Bauer Item No.</i>	Bezeichnung <i>Description</i>
A		795846	(1x) Drehzahl-Sensor <i>Rotation Speed Sensor</i>
B		759159	(1x) Druckaufnehmer PR 130, 2,5 bar <i>Pressure Transformer</i>
C		666098	(1x) Druckmessumformer 20 bar, M 12, 1/4" <i>Pressure Transformer</i>
D		642295	(1x) Temperatur-/Wassersensor -40 – +130 °C, M 12 kpl. <i>Temperature/Water Sensor cpl.</i>

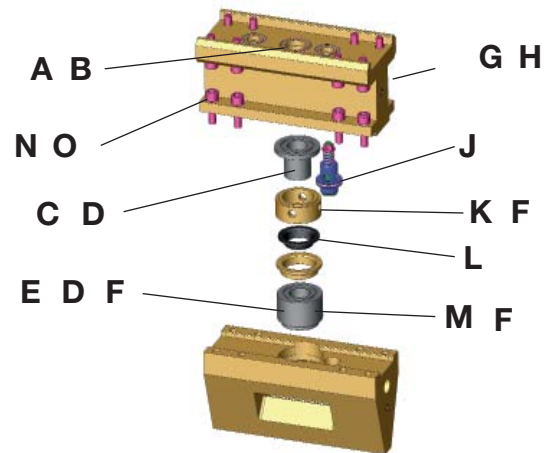
## DICHTUNGEN FRÄSE CUTTER SEALINGS






Darstellung <i>Illustration</i>	Bauer-Best. Nr. <i>Bauer Item No.</i>	Bauer-Best. Nr. <i>Bauer Item No.</i>	Bauer-Best. Nr. <i>Bauer Item No.</i>	Bauer-Best. Nr. <i>Bauer Item No.</i>	Bezeichnung <i>Description</i>
	BC 32	BC35	BC 40 ≤ # 309	BC 40 ≥ # 310	
<p>Elektrokasten klein <i>Electric Box Small</i></p> <p>Hydraulikkasten links <i>Hydraulic Box Left</i></p> 	24153	24153	24153	24153	<p>Fluidtechnik-O-Ring für Elektrokasten klein <i>Fluidtechnic-O-Ring for Electric Box Small</i></p>
	644139	221262	644139	-	<p>Fluidtechnik-O-Ring für Elektrokasten groß (Scharnierdeckel) <i>Fluidtechnic-O-Ring for Electric Box Big (Hinged Lid)</i></p>
	34270	860676	34270	20988	<p>Fluidtechnik-O-Ring für Elektrokasten groß (kleiner Deckel) <i>Fluidtechnic-O-Ring for Electric Box Big (Small Lid)</i></p>
	278320	278320	278320	278320	<p>Fluidtechnik-O-Ring für Hydraulikkasten rechts/links (Deckel) <i>Fluidtechnic-O-Ring for Hydraulic Box Right/Left (Lid)</i></p>
<p>Hydraulikkasten rechts <i>Hydraulic Box Right</i></p> <p>Elektrokasten groß <i>Electric Box Big</i></p>	278321	278321	278321	278321	<p>Fluidtechnik-O-Ring für Hydraulikkasten rechts/links (Anschlussplatte) <i>Fluidtechnic-O-Ring for Hydraulic Box Right/Left (Bulkhead Plate)</i></p>












- Individuelle Wartungspauschalen
- Online-Gebrauchtmaschinen-Portal
- Bauer-Mietpark
- *Fixed Priced Maintenance Packages*
- *Online Used Machinery Pool*
- *Bauer Rental Fleet*

**SUSPENSIONSVERTEILER BCM 5**  
**DIVIDER BCM 5**

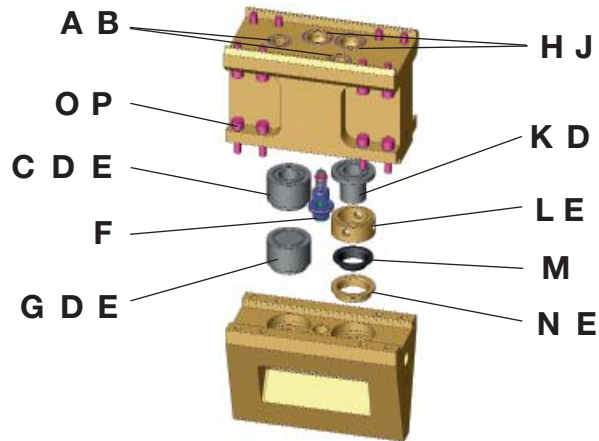








Position <i>Position</i>	Darstellung <i>Illustration</i>	Bauer-Best. Nr. <i>Bauer Item No.</i>	Bezeichnung <i>Description</i>
A		131872	(1x) Ring <i>Ring</i>
B		21243	(1x) Fluidtechnik-O-Ring 50 x 4 <i>Fluid Power System O-Ring</i>
C		422099	(1x) Düse mit Luft <i>Nozzle with Air</i>
D		21569	(2x) Fluidtechnik-O-Ring 54 x 4 <i>Fluid Power System O-Ring</i>
E		422094	(1x) Düse ohne Luft <i>Nozzle without Air</i>












Position <i>Position</i>	Darstellung <i>Illustration</i>	Bauer-Best. Nr. <i>Bauer Item No.</i>	Bezeichnung <i>Description</i>
F		85388	(3x) Fluidtechnik-O-Ring 75 x 4 <i>Fluid Power System O-Ring</i>
G		131873	(2x) Ring <i>Ring</i>
H		37791	(2x) Fluidtechnik-O-Ring 38 x 4 <i>Fluid Power System O-Ring</i>
J		601044	(1x) Ventil kpl. <i>Valve cpl.</i>
K		422093	(1x) Distanzrohr <i>Pipe/Tube</i>
L		723165	(1x) Manschette <i>Packing</i>
M		422100	(1x) Verschleißring <i>Wear Ring</i>
N		232180	(16x) Zyl. Schraube mit I-6-kant M 16 x 50 <i>Hex. Socket Head Cap Screw</i>
O		24577	(16x) Sicherungsscheibe 16 <i>Retaining Washer</i>

**SUSPENSIONSVERTEILER BCM 10**  
**DIVIDER BCM 10**



Position <i>Position</i>	Darstellung <i>Illustration</i>	Bauer-Best. Nr. <i>Bauer Item No.</i>	Bezeichnung <i>Description</i>
A		131873	(2x) Ring <i>Ring</i>
B		37791	(2x) Fluidtechnik-O-Ring 38 x 4 <i>Fluid Power System O-Ring</i>
C		422094	(1x) Düse ohne Luft <i>Nozzle without Air</i>
D		21569	(3x) Fluidtechnik-O-Ring 54 x 4 <i>Fluid Power System O-Ring</i>
E		85388	(4x) Fluidtechnik-O-Ring 75 x 4 <i>Fluid Power System O-Ring</i>
F		601044	(1x) Ventil kpl. <i>Valve cpl.</i>

Position <i>Position</i>	Darstellung <i>Illustration</i>	Bauer-Best. Nr. <i>Bauer Item No.</i>	Bezeichnung <i>Description</i>
G		640128	(1x) Verschlussstopfel <i>Lock</i>
H		131872	(2x) Ring <i>Ring</i>
J		21243	(2x) Fluidtechnik-O-Ring 50 x 4 <i>Fluid Power System O-Ring</i>
K		422099	(1x) Düse mit Luft <i>Nozzle with Air</i>
L		422093	(1x) Distanzrohr <i>Pipe/Tube</i>
M		723165	(1x) Manschette <i>Packing</i>
N		422100	(1x) Verschleißring <i>Wear Ring</i>
O		356044	(16x) Zyl. Schraube mit I-6-kant M 16 x 55 <i>Hex. Socket Head Cap Screw</i>
P		24577	(16x) Sicherungsscheibe 16 <i>Retaining Washer</i>



102.B

VOTAU  
8/2191  
No. 80

BAU...  
E-100-60

CE










## MISCH- UND TRENNTECHNIK *SLURRY HANDLING SYSTEMS*

---











### ERSATZTEILE MISCH- UND TRENNTECHNIK 166 - 179 *SPARE PARTS SLURRY HANDLING SYSTEMS*

- Ersatzteile Entsandungsanlagen BE 166 - 171  
*Spare Parts Desanding Plants BE*
- Ersatzteile Mischanlagen SK 172 - 173  
*Spare Parts Continuous Mixers SK*
- Ersatzteile Mischanlagen SC 174  
*Spare Parts Batch Mixers SC*
- Ersatzteile Injektionsanlagen IP 175 - 177  
*Spare Parts Injection Plants IP*
- Ersatzteile Schlauchpumpen HP 178  
*Spare Parts Hose Pumps HP*
- Ersatzteile Exzentrerschneckenpumpen EP (ZA) 179  
*Spare Parts Eccentric Screw Pumps EP (ZA)*











**ERSATZTEILE ENTSANDUNGSANLAGEN BE**  
**SPARE PARTS DESANDING PLANTS BE**










Darstellung <i>Illustration</i>	Bauer-Best. Nr. <i>Bauer Item No.</i>	Stückzahlen (x) variabel wählbar <i>Quantities (x) to be chosen</i>	BE-100-60	BE-150-60	BE-170-60	BE-250-60	BE-275-60	BE-425-60
	MAT-Best. Nr. <i>MAT Item No.</i>							
	259834	Stecksieb 0,25 x 16 mm <i>Screen Insert</i>	x			x	x	x
	(9100005478)							
	218097	Stecksieb 0,40 x 16 mm <i>Screen Insert</i>	x		x	x	x	x
	(9100005230)							
	218096	Stecksieb 5 x 25 x 300 mm <i>Screen Insert</i>	x		x	x		x
	(9100005229)							
	278565	Stecksieb 0,16 x 5,65 mm <i>Screen Insert</i>	x			x		x
	(9100005505)							
	951704	Siebträger Varia - lang links <i>Sieve Holder Varia - Long Left</i>					x	
	(05108754D2)							
	951703	Siebträger Varia - lang rechts <i>Sieve Holder Varia - Long Right</i>					x	
	(05108756D2)							
	951702	Siebträger Varia - lang Mitte <i>Sieve Holder Varia - Long Middle</i>					x	
	(05108757D2)							
	1100909	Siebträger Varia 2° links <i>Sieve Holder Varia 2° Left</i>					x	
	(05109626D2)							
	1100910	Siebträger Varia 2° rechts <i>Sieve Holder Varia 2° Right</i>					x	
	(05109627D2)							







Darstellung Illustration	Bauer-Best. Nr. <i>Bauer Item No.</i>	Stückzahlen (x) variabel wählbar <i>Quantities (x) to be chosen</i>	BE-100-60	BE-150-60	BE-170-60	BE-250-60	BE-275-60	BE-425-60
	MAT-Best. Nr. <i>MAT Item No.</i>							
	1100991	Siebträger Varia 2° Mitte <i>Sieve Holder Varia 2° Middle</i>					x	
	(05109625D2)							
	780899	Siebträger Varia - lang links <i>Sieve Holder Varia - Long Left</i>						x
	(05108651D2)							
	780901	Siebträger Varia - lang rechts <i>Sieve Holder Varia - Long Right</i>						x
	(05108645D2)							
	780902	Siebträger Varia - lang Mitte <i>Sieve Holder Varia - Long Middle</i>						x
	(05108640D2)							
	175567	Träger links L: 2980 <i>Carrier Left</i>						x
	(9100007412C2)							
	175568	Träger rechts L: 2980 <i>Carrier Right</i>						x
	(9100007413C2)							
	175569	Träger L: 2980 <i>Carrier</i>						x
	(9100007414C2)							
	259681	Adapterleiste <i>Adapter Bar</i>	x			x	x	x
	(9100005477)							
	259680	Adapterleiste außen <i>Adapter Bar Outside</i>	x		x	x		x
	(9100005476)							
	278618	Drahtsiebbelag <i>Wire Screen Lining</i>	x			x	x	x
	(9100005506)							


Darstellung Illustration	Bauer-Best. Nr. <i>Bauer Item No.</i>	Stückzahlen (x) variabel wählbar <i>Quantities (x) to be chosen</i>	BE-100-60	BE-150-60	BE-170-60	BE-250-60	BE-275-60	BE-425-60
	MAT-Best. Nr. <i>MAT Item No.</i>							
	259679	Wangenschutzleiste <i>Side Protection Bar</i>	x		x	x	x	x
	(9100005475)							
	97665	Entwässerungsbelag 0,75 x 25 mm <i>Dewatering Screen Mat</i>				x	x	x
	(05100062A3)							
	376900	Träger <i>Carrier</i>	x			x		
	(9100006176)							
	376901	Träger links, L: 1980 <i>Carrier Left Side</i>				x		
	(9100006174)							
	376902	Träger rechts, L: 1980 <i>Carrier Right Side</i>				x		
	(9100006175)							
	209818	Rohrbogen 90° <i>Pipe Bend</i>				x		
	(05101930A3)							
	489849	Reduzierstück kpl. <i>Reducer cpl.</i>				x	x	
	(05105428)							
	208806	Spigot 3" für 18" Zyklon <i>Spigot 3" for Cyclone 18"</i>					x	
	(9100005156)							
	215783	Lower Cone für 18" Zyklon <i>Lower Cone for Cyclone 18"</i>				x	x	x
	(9100005212)							
	391660	Keilriemen Lw = 2060 <i>V-Belt Lp = 2060</i>				x		
	(9100008845)							












Darstellung Illustration	Bauer-Best. Nr. <i>Bauer Item No.</i>	Stückzahlen (x) variabel wählbar <i>Quantities (x) to be chosen</i>	BE-100-60	BE-150-60	BE-170-60	BE-250-60	BE-275-60	BE-425-60
	MAT-Best. Nr. <i>MAT Item No.</i>							
	254544	Gummiplatte Gleitblech <i>Rubber Sheet</i>						
	(05102279B3)						x	
	206968	Vortex Finder 6 1/2" <i>Vortex Finder</i>						
	(9100005147)						x	x
	206971	Deflektorplatte 1" für 18" Zyklon <i>Deflector Plate 1" for Cyclone 18"</i>						
	(9100005148)						x	
	215780	Feed Box für 18" Zyklon <i>Feed Box for Cyclone 18"</i>						
	(9100005209)						x	
	215778	Overflow Pipe für 18" Zyklon <i>Overflow Pipe for Cyclone 18"</i>						
	(9100007582)							x
	1058125	Mittelstück für 18" Zyklon <i>Center Piece for 18" Cyclone</i>						
	9100017798						x	x
	234939	Inlet Feed Box Extension <i>Inlet Feed Box Extension</i>						
	(9100005323)						x	x
	215779	Top Plate für 18" Zyklon <i>Top Plate for Cyclone 18"</i>						
	(9100005208)						x	x
	1171273	Kreiselpumpe 350 m³/h - 500 m³/h <i>Centrifugal Pump</i>						
	(91000010676)							
	755345	Gehäuse <i>Casing</i>						
	(9100013479)							









Darstellung Illustration	Bauer-Best. Nr. <i>Bauer Item No.</i>	Stückzahlen (x) variabel wählbar <i>Quantities (x) to be chosen</i>	BE-100-60	BE-150-60	BE-170-60	BE-250-60	BE-275-60	BE-425-60
	MAT-Best. Nr. <i>MAT Item No.</i>	Bezeichnung <i>Description</i>						
	755346	Pumpenrad						
	(9100013480)	<i>Pump Wheel</i>						x
	786905	Sperrkammerring						
	(9100013483)	<i>Lock Chamber Ring</i>						x
	755348	Wellenschutzhülse						
	(9100013484)	<i>Protective Sleeve</i>						x
	755349	Packungsring						
	(9100013485)	<i>Package Ring</i>						x
	1101057	Scheibensatz						
	(9100013495)	<i>Shim Set</i>						x
	786902	Dichtungssatz-Lager (B16, B19.1, B19.2, B22.1, B22.2)						
	(9100013501)	<i>Sealing Kit Bearing</i>						x
	622197	Kreiselpumpe 150 – 250 m³/h						
	(9100009597)	<i>Centrifugal Pump</i>		x		x	x	
	474516	Gehäuse (W01)						
	(9100010683)	<i>Casing</i>		x		x	x	
	474583	Pumpenrad Pump						
	(9100010684)	<i>Wheel</i>		x		x	x	

Darstellung Illustration	Bauer-Best. Nr. <i>Bauer Item No.</i>	Stückzahlen (x) variabel wählbar <i>Quantities (x) to be chosen</i>	BE-100-60	BE-150-60	BE-170-60	BE-250-60	BE-275-60	BE-425-60
	MAT-Best. Nr. <i>MAT Item No.</i>							
	474574	Sperrkammerring <i>Lock Chamber Ring</i>		x		x	x	
	(9100010714)							
	474519	Wellenschutzhülse <i>Protective Sleeve</i>		x		x	x	
	(9100010715)							
	474520	Packungsring <i>Package Ring</i>		x		x	x	
	(9100010716)							
	474587	Scheibe <i>Disk/Washer</i>		x		x	x	
	(9100010725)							
	1021584	Dichtungssatz <i>Sealing Kit</i>		x		x	x	
	(9100017254)							
	524453	Packungsentferner <i>Package Eliminator</i>		x		x	x	
	(9100011759)							











**ERSATZTEILE MISCHANLAGEN SK**  
**SPARE PARTS CONTINUOUS MIXERS SK**










Darstellung <i>Illustration</i>	Bauer-Best. Nr. <i>Bauer Item No.</i>	Stückzahlen (x) variabel wählbar <i>Quantities (x) to be chosen</i>	SKC-60	SKA-60	SKC-30	SKA-30
	MAT-Best. Nr. <i>MAT Item No.</i>					
	406786	Flachdichtung Lageraufsatz <i>Flat Sealing Bearing Seat</i>	X	X		
	(06001363A4)					
	406785	Flachdichtung Ø 800 mm <i>Flat Sealing</i>	X	X		
	(9090011389)					
	355164	Flachdichtung Ø 460 mm <i>Flat Sealing</i>			X	X
	(9090010435)					
	411370	Flachdichtung Ø 600 mm <i>Flat Sealing</i>			X	X
	(9100004602)					
	406784	Dichtung-Wartungsdeckel <i>Sealing Maintenance Lid</i>	X	X	X	X
	(9090011233)					
	408217	Laufwerkichtung 56,2 x 82,55 x 22,86 <i>Drive Sealing</i>	X	X	X	X
	(9090010493)					
	973213	Abstreifer <i>Wiper</i>			X	X
	(06000154D2)					
	406782	Abstreifer <i>Wiper</i>	X	X		
	(06001352A2)					
	445481	Flanschzylinder <i>Cylinder</i>			X	X
	(07008407)					










Darstellung <i>Illustration</i>	Bauer-Best. Nr. <i>Bauer Item No.</i>	Stückzahlen (x) variabel wählbar <i>Quantities (x) to be chosen</i>	SKC-60	SKA-60	SKC-30	SKA-30
	MAT-Best. Nr. <i>MAT Item No.</i>	Bezeichnung <i>Description</i>				
	212544	Zahnriemen 2000-8M-50 <i>Toothed Belt</i>			X	X
	(9090010101)					
	406783	Zahnriemen 2400-8M-85 <i>Toothed Belt</i>	X	X		
	(9090010211)					
	94071	Ankerschraube <i>Anchor Screw</i>	X	X	X	X
	(06000080A4)					
	377813	Mischpaddel <i>Mixing Paddle</i>	X	X	X	X
	(06000087A3)					
	973216	Klemmschelle für Lochblech <i>Clamp for Perforated Plate</i>	X	X	X	X
	(06000091A4)					
	606552	Winkel für Lochblech <i>Elbow for Perforated Plate</i>	X	X	X	X
	(06000110A4)					
	406777	Distanzrohr <i>Spacer Pipe</i>	X	X	X	X
	(06000112A4)					
	422157	Siebgewebe <i>Sieve Netting</i>	X	X	X	X
	(06002126A4)					

**ERSATZTEILE MISCHANLAGEN SC**  
**SPARE PARTS BATCH MIXERS SC**










Darstellung <i>Illustration</i>	Bauer-Best. Nr. <i>Bauer Item No.</i>	Stückzahlen (x) variabel wählbar <i>Quantities (x) to be chosen</i>	SCA-30-K	SCA-20-K	SCC-20-K
	MAT-Best. Nr. <i>MAT Item No.</i>				
	786666	HTD-Zahnriemen 2600-8M-85 <i>HTD-Toothed Belt</i>	X		
	(9100011038)				
	406783	Zahnriemen 2400-8M-85 <i>Toothed Belt</i>		X	X
	(9090010211)				
	437049	Mischpaddel <i>Mixing Paddle</i>	X	X	X
	(07009164B4)				
	437147	Schlauch Quetschventil <i>Hose-Pinch Valve</i>	X	X	X
	(9090010686)				
	1020637	Flachdichtung Ø 100 mm <i>Flat Sealing</i>	X	X	X
	(9081610500)				
	416905	Manschette Ø 100 mm <i>Collar</i>	X	X	X
	(9100001035)				
	379353	Flachstrahldüse 20° <i>Flat Jet Nozzle</i>	X	X	X
	(9100002389)				
	406785	Flachdichtung Ø 800 mm <i>Flat Sealing</i>	X	X	X
	(9090011389)				

**ERSATZTEILE INJEKTIONSANLAGEN IP**  
**SPARE PARTS INJECTION PLANTS IP**





Darstellung <i>Illustration</i>	Bauer-Best. Nr. <i>Bauer Item No.</i>	Stückzahlen (x) variabel wählbar <i>Quantities (x) to be chosen</i>	IPC-180-E/D	IPC-100-E/D	IPC-60-E/D
	MAT-Best. Nr. <i>MAT Item No.</i>				
	463423	Poly-V-Riemen <i>Poly V-Belt</i>	X		
	(9100010556)				
	605129	Gleitscheibe <i>Sliding Disk</i>	X		
	(07005503A2)				
	605130	Axial-Wellendichtring V-90A <i>Axial Shaft Seal</i>	X		
	(9100007190)				
	605131	Axial-Wellendichtring V-120A <i>Axial Shaft Seal</i>	X		
	(9100007191)				
	649842	Axial-Wellendichtring V-170A <i>Axial Shaft Seal</i>	X		
	(9100007192)				
	690814	Ventilsitz K60 aus Werkzeugstahl <i>Valve Seat</i>	X		
	(07012933B4)				
	377851	Plungermantel 110/300 <i>Plunger Cover</i>	X		
	(07003294A4A4)				
	379282	Stahlkugel Ø 60 mm <i>Steel Ball</i>	X		
	(9100001458)				
	519050	Induktiver Näherungsschalter <i>Proximity Switch</i>	X		
	(9100003438)				

Darstellung Illustration	Bauer-Best. Nr. <i>Bauer Item No.</i>	Stückzahlen (x) variabel wählbar <i>Quantities (x) to be chosen</i>	IPC-180-E/D	IPC-100-E/D	IPC-60-E/D
	MAT-Best. Nr. <i>MAT Item No.</i>	Bezeichnung <i>Description</i>			
	411239	Nutring ID: 110 mm	X		
	(9100004198A)	<i>Grooved Ring</i>			
	411237	Stangendichtung ID: 110 mm	X		
	(9100003992)	<i>Rod Sealing</i>			
	411238	Führungsring ID: 110 mm	X		
	(9100003993)	<i>Guide Ring</i>			
	379358	Filterpatrone für TEF 120	X		
	(9100002510)	<i>Filter Cartridge</i>			
	709606	Ventilsitz	X		
	(07014117A3)	<i>Valve Seat</i>			
	379282	Stahlkugel Ø 60 mm	X		
	(9100001458)	<i>Steel Ball</i>			
	1093711	Plunger Ø 90, L: 382 mm		X	X
	(07015284)	<i>Plunger</i>			
	463457	Gleitscheibe		X	X
	(07008394B3)	<i>Sliding Disk</i>			
	463439	Axial-Wellendichtring V-55A		X	X
	(9100009459)	<i>Axial Shaft Seal</i>			









Darstellung <i>Illustration</i>	Bauer-Best. Nr. <i>Bauer Item No.</i>	Stückzahlen (x) variabel wählbar <i>Quantities (x) to be chosen</i>	IPC-180-E/D	IPC-100-E/D	IPC-60-E/D
	MAT-Best. Nr. <i>MAT Item No.</i>	Bezeichnung <i>Description</i>			
	936874	Axial-Wellendichtring V-75A			
	(9100015649)	<i>Axial Sealing Ring</i>		X	X
	605131	Axial-Wellendichtring V-120A			
	(9100007191)	<i>Axial Shaft Seal</i>		X	X
	605842	Ventilsitz K50			
	(07012709A3)	<i>Valve Seat</i>		X	X
	905962	Ventilgehäuse			
	(07011096A3)	<i>Valve Housing</i>		X	X
	462684	Stahlkugel Ø 50 mm			
	(9100002805)	<i>Steel Ball</i>		X	X
	463429	Nutring Ø 90 mm			
	(9100007875)	<i>Grooved Ring</i>		X	X
	463430	Stangendichtung Ø 90 mm			
	(9100007876)	<i>Rod Sealing</i>		X	X
	463431	Führungsring Ø 90 mm			
	(9100007877)	<i>Guide Ring</i>		X	X
	379358	Filterpatrone für TEF 120			
	(9100002510)	<i>Filter Cartridge</i>		X	X

**ERSATZTEILE SCHLAUCHPUMPEN HP**  
**SPARE PARTS HOSE PUMPS HP**

Darstellung <i>Illustration</i>	Bauer-Best. Nr. <i>Bauer Item No.</i>	Stückzahlen (x) variabel wählbar <i>Quantities (x) to be chosen</i>	HP-70-E	HP-50-E	HP-30-E	HP-15-E
	MAT-Best. Nr. <i>MAT Item No.</i>	Bezeichnung <i>Description</i>				
	275347	Pumpenschlauch HP 50/70 Typ A <i>Pump Hose Type A</i>	X	X		
	(9090011230)					
	374881	Näherungsschalter <i>Proximity Switch</i>	X	X	X	X
	(9089113507)					
	275346	Pumpenschlauch 10 bar <i>Pump Hose</i>				X
	(9090011205)					
	269802	Pumpenschlauch 10 bar <i>Pump Hose</i>			X	
	(9090010922)					

**ERSATZTEILE EXZENTERSCHNECKENPUMPEN EP (ZA)**  
**SPARE PARTS ECCENTRIC SCREW PUMPS EP (ZA)**

Darstellung <i>Illustration</i>	Bauer-Best. Nr. <i>Bauer Item No.</i>	Stückzahlen (x) variabel wählbar <i>Quantities (x) to be chosen</i>	EP-14-400	EP-14-600
	MAT-Best. Nr. <i>MAT Item No.</i>	Bezeichnung <i>Description</i>		
	1104691	Rotor B	X	
	(9100018614)	<i>Rotor</i>		
	1104692	Stator für STP-2	X	
	(9100018836)	<i>Stator</i>		
	1104693	Packungsring	X	X
	(9100018616)	<i>Packing Ring</i>		
	1104694	Packungszieher	X	
	(9100018617)	<i>Packing Collar</i>		
	1123884	Rotor-B		X
	(9100018788)	<i>Rotor</i>		
	1123885	Stator für STP-2		X
	(9100018789)	<i>Stator</i>		





## **SINGLE-PASS-VERFAHREN** ***SINGLE PASS METHODS***

---

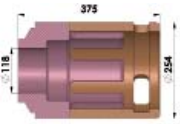
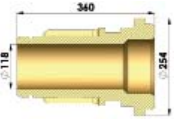

### **VERFAHRENSAUSRÜSTUNG UND ZUBEHÖR** **182 - 187** ***METHODS EQUIPMENT AND ACCESSORIES***

- Verbindungselemente Single-Pass **182 - 183**  
*Coupling Components Single Pass*
- Ersatzteile Single-Pass **184 - 185**  
*Spare Parts Single Pass Methods*
- Ersatzteile Tiefenrüttler **186 - 187**  
*Spare Parts Deep Vibrators*

**VERBINDUNGSELEMENTE SINGLE-PASS**  
**COUPLING COMPONENTS SINGLE-PASS**

**Ø 254**  
(DKS / CFA / FDP)



Darstellung <i>Illustration</i>		Darstellung <i>Illustration</i>		Darstellung <i>Illustration</i>	
Bauer-Best. Nr. <i>Bauer Item No.</i>	Bezeichnung <i>Description</i>	Bauer-Best. Nr. <i>Bauer Item No.</i>	Bezeichnung <i>Description</i>	Bauer-Best. Nr. <i>Bauer Item No.</i>	Bezeichnung <i>Description</i>
				 Bauer-ID: 127942	
121823	Mutterteil Verbinder <i>Female Coupling</i>	125511	Vaterteil Verbinder <i>Male Coupling</i>	39777	(1x) O-Ring (144/8)
				38734	(3x) Hülse   <i>Bushing</i>
				203120	(3x) Schraube   <i>Screw</i>
				39956	(6x) Keile   <i>Wedge</i>

**Ø 368**  
(DKS / CFA /  
FDP / Lost Bit)



Darstellung <i>Illustration</i>		Darstellung <i>Illustration</i>		Darstellung <i>Illustration</i>	
Bauer-Best. Nr. <i>Bauer Item No.</i>	Bezeichnung <i>Description</i>	Bauer-Best. Nr. <i>Bauer Item No.</i>	Bezeichnung <i>Description</i>	Bauer-Best. Nr. <i>Bauer Item No.</i>	Bezeichnung <i>Description</i>
				 Lost Bit: ID: 520820 nur   <i>only</i> O-Ring (250/8)	
384775	Mutterteil Verbinder <i>Female Coupling</i>	384776	Vaterteil Verbinder <i>Male Coupling</i>	39328	(2x) O-Ring (250/8)
				26776	(2x) O-Ring (132/5)
				803918	(1x) Deckel   <i>Top Cover</i>
				365432	(2x) Gliederband <i>Link Conveyor</i>

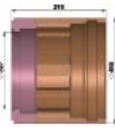


Ø 445  
(DKS / CFA / FDP)















Darstellung <i>Illustration</i>		Darstellung <i>Illustration</i>		Darstellung <i>Illustration</i>	
Bauer-Best. Nr. <i>Bauer Item No.</i>	Bezeichnung <i>Description</i>	Bauer-Best. Nr. <i>Bauer Item No.</i>	Bezeichnung <i>Description</i>	Bauer-Best. Nr. <i>Bauer Item No.</i>	Bezeichnung <i>Description</i>
					Bauer-ID: 383110
700716	Mutterteil Verbinder <i>Female Coupling</i>	700717	Vaterteil Verbinder <i>Male Coupling</i>	26776	(2x) O-Ring (132/5)
				38202	(2x) O-Ring (340/6)
				60339	(1x) O-Ring (380/10)
				12944	(1x) Deckel   <i>Top Cover</i>
				16585	(2x) Schraube   <i>Screw</i>
				437386	(2x) Gliederband <i>Link Conveyor</i>

Ø 445  
(Lost Bit)



Darstellung <i>Illustration</i>		Darstellung <i>Illustration</i>		Darstellung <i>Illustration</i>	
Bauer-Best. Nr. <i>Bauer Item No.</i>	Bezeichnung <i>Description</i>	Bauer-Best. Nr. <i>Bauer Item No.</i>	Bezeichnung <i>Description</i>	Bauer-Best. Nr. <i>Bauer Item No.</i>	Bezeichnung <i>Description</i>
					Bauer-ID: 437387
436946	Mutterteil Verbinder <i>Female Coupling</i>	436959	Vaterteil Verbinder <i>Male Coupling</i>	38202	(1x) O-Ring (340/6)
				436270	(1x) O-Ring (370/8)
				437252	(1x) Deckel   <i>Top Cover</i>
				35317	(1x) Zyl. Schraube <i>Screw</i>
				437386	(2x) Gliederband <i>Link Conveyor</i>
				437265	(1x) Buchse   <i>Bushing</i>

## ERSATZTEILE SINGLE-PASS SPARE PARTS SINGLE PASS METHODS


Ersatzteile DKS/SOB/Verdränger   Spare Parts DKS/CFA/FDP		
Darstellung Illustration	Bauer-Best. Nr. Bauer Item No.	Bezeichnung Description
	517375	Rotor kpl. NW 120 <i>Rotor cpl.</i>
	823686	Dichtungssatz für Rotor NW 120 <i>Seal Kit for Rotor</i>
	1102015	Messrohr kpl. NW 120 mit Sensor und Kabel (mit alten Modellen austauschbar; Regelelektronik muss entsprechend justiert werden) <i>Measuring Tube cpl. with Sensor and Cable (Compatible to old Models; Control Device need to be adjusted accordingly)</i>
	21639	O-Ring für Flansche vom Messrohr NW 120 <i>O-Ring for Flanges of Measuring Tube</i>
	264017	Gummi-Manschette NW 120 (passend f. Druckmitter 110505) <i>Rubber Sleeve (fits Pressure Transducer 110505)</i>
	517338	Betonwechselschieber kpl. NW 125/120 <i>Concrete Valve cpl.</i>
	515948	Dichtring f. Betonwechselschieber NW 125/120 (2 St. benötigt) <i>Sealring for Concrete Valve NW 125/120 (2 pcs. required)</i> (ab 2008   <i>from 2008</i> )
	119488	Dichtring f. Betonwechselschieber NW 125/120 (2 St. benötigt) <i>Sealring for Concrete Valve NW 125/120 (2 pcs. required)</i> (bis 2008   <i>until 2008</i> )
	416540	O-Ring f. Betonwechselschieber NW 125/120 (2 St. benötigt) <i>O-Ring for Concrete Valve NW 125/120 (2 pcs. required)</i>
	528544	Betondrucksensor 10 bar 1" mit M 12-Stecker <i>Concrete Pressure Sensor 10 bar, 1" with M 12-Plug</i>
	66401	Betondrucksensor mit Würfelstecker (für altes Messrohr-Modell) <i>Pressure Transducer with Cubic Plug (for old Model of Measuring Tube)</i>
	528585	Betonmengensensor 60 bar 1" mit M 12-Stecker <i>Concrete Pressure Sensor 60 bar 1" with M 12-Plug</i>

\* Passende Kabel für die Sensorik finden Sie auf den entsprechenden Seiten in diesem Katalog.

\* *Corresponding wiring cables can be found at the appropriate pages in this catalog.*







Ersatzteile Lost-Bit | *Spare Parts Lost-Bit*

Darstellung <i>Illustration</i>	Bauer-Best. Nr. <i>Bauer Item No.</i>	Bezeichnung <i>Description</i>
	454978	Bohrspitze für Rohr-Innendurchmesser 325 mm <i>Drillbit for Inner Pipe Diameter</i>
	448729	Bohrspitze für Rohr-Innendurchmesser 230 mm <i>Drillbit for Inner Pipe Diameter</i>
	46902	Gleitleiste 200 x 60 x 25 mm, Metall <i>Slide Rail, Metal</i>

Ersatzteile Betonierausrüstung – Allgemein | *Spare Parts Concrete Equipment – General*

Darstellung <i>Illustration</i>	Bauer-Best. Nr. <i>Bauer Item No.</i>	Bezeichnung <i>Description</i>
	31035	Rohr-/Schlauchkupplung Ø 100 mm, 4“ <i>Pipe/Hose Coupling</i>
	32350	Rohr-/Schlauchdichtung Ø 100 mm, 4“ <i>Pipe/Hose Seal</i>
	205980	Rohr-/Schlauchkupplung Ø 125 mm, 5 1/2“ <i>Pipe/Hose Coupling</i>
	205979	Rohr-/Schlauchdichtung Ø 125 mm, 5 1/2“ <i>Pipe/Hose Seal</i>
	22493	Sicherungssplint für Schlauchkupplungen <i>Lock Clip for Hose Couplings</i>
	400414	Ziehstrumpf Ø 150 - 180 mm <i>Cable Grip Split</i>
	400606	Schneckengewindeschelle schwer Ø 146 - 168 mm <i>Hose Clamp Heavy Duty</i>


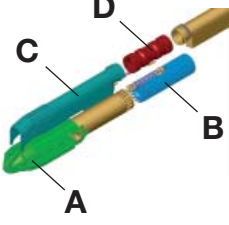
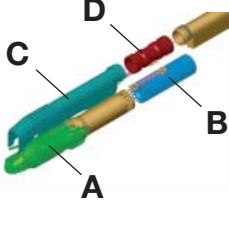
Verschlussdeckel für Betonaustrittsöffnung am Anfänger DKS/SOB 125 mm  
*Cover for Concrete Discharge Opening at the Starter DKS/CFA 125 mm*


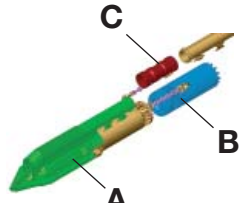
Darstellung <i>Illustration</i>	Bauer-Best. Nr. <i>Bauer Item No.</i>	Bezeichnung <i>Description</i>
	1083187	Betonaustrittsdeckel, verstärkt, Einweg <i>Concrete Cover, Reinforced, One-Way</i>
	1144383	Betonaustrittsdeckel, Standard, Einweg <i>Concrete Cover, Standard, One-Way</i>
	477943	Betonaustrittsdeckel, Stahleinlage, Einweg <i>Concrete Cover, Steel Insert, One-Way</i>
	620815	Stahl, wiederverwendbar und mit Kette gesichert <i>Steel, Reusable and Secured by a Chain</i>


\* Viele weitere Betonierausrüstungsteile, wie auch Leitungen und Schläuche sind lagernd. Angebot auf Anfrage.

\* *Lots of further concrete equipment parts, as well as pipes and hoses are stock items. Offer on request.*

## ERSATZTEILE TIEFENRÜTTLER SPARE PARTS DEEP VIBRATORS

Darstellung <i>Illustration</i>	Position <i>Position</i>	Bauer-Best. Nr. <i>Bauer Item No.</i>	Bezeichnung <i>Description</i>
TR 17 RDV			
	A	260148	Verschleißschale kpl.   <i>Wear Shell cpl.</i>
	B	70587	Gelenk kpl. Ø 298,5 L: 944   <i>Joint cpl.</i>
TR 17 RSV (≤ # 108)			
	A	260148	Verschleißschale kpl.   <i>Wear Shell cpl.</i>
	B	70587	Gelenk kpl. Ø 298,5 L: 944   <i>Joint cpl.</i>
	C	927240	Materialendrohr s+b, DN: 200, L: 2000   <i>Material End Tube</i>
	Doppelgelenk Materialrohr besteht aus:   <i>Double Joint Material Tube consist of:</i>		
	D	514793	Doppelgelenk s+b, DN: 200   <i>Double Joint</i>
		279117	Halbschale für Materialrohr DN: 200   <i>Half Shell for Material Tube</i>
		35644	Zyl. Schraube mit I-6-kant, M 10 x 50   <i>Hex. Socket Head Cap Screw</i>
		24574	Sicherungsscheibe 10 (8x)   <i>Retaining Washer</i>
		21122	Fluidtechnik-O-Ring 210 x 5   <i>Fluid Power System-O-Ring</i>
	TR 17 RSV-SA (≥ # 108)		
	A	823343	Verschleißschale kpl.   <i>Wear Shell cpl.</i>
	B	70587	Gelenk kpl. Ø 298,5 L: 944   <i>Joint cpl.</i>
	C	823341	Materialendrohr s+b, DN: 200, L: 2017   <i>Material End Tube</i>
	Doppelgelenk Materialrohr besteht aus:   <i>Double Joint Material Tube consist of:</i>		
	D	514793	Doppelgelenk s+b, DN: 200   <i>Double Joint</i>
		279117	Halbschale für Materialrohr DN: 200   <i>Half Shell for Material Tube</i>
		35644	Zyl. Schraube mit I-6-kant, M 10 x 50   <i>Hex. Socket Head Cap Screw</i>
		24574	Sicherungsscheibe 10 (8x)   <i>Retaining Washer</i>
		21122	Fluidtechnik-O-Ring 210 x 5   <i>Fluid Power System-O-Ring</i>

Darstellung Illustration	Position Position	Bauer-Best. Nr. Bauer Item No.	Bezeichnung Description
TR 75 RDV			
	A	104008	Verschleißschale kpl.   <i>Wear Shell cpl.</i>
	B	520502	Gelenk kpl. Ø 406, L: 1200   <i>Joint cpl.</i>
TR 75 RSV			
	A	514817	Verschleißschale kpl.   <i>Wear Shell cpl.</i>
	B	520502	Gelenk kpl. Ø 406, L: 1200   <i>Joint cpl.</i>
	Doppelgelenk Materialrohr besteht aus:   <i>Double Joint Material Tube consist of:</i>		
		514793	Doppelgelenk s+b, DN: 200   <i>Double Joint</i>
		279117	Halbschale für Materialrohr DN: 200   <i>Half Shell for Material Tube</i>
	C	35644	Zyl. Schraube mit I-6-kant, M 10 x 50   <i>Hex. Socket Head Cap Screw</i>
		24574	Sicherungsscheibe 10 (8x)   <i>Retaining Washer</i>
	21122	Fluidtechnik-O-Ring 210 x 5   <i>Fluid Power System-O-Ring</i>	





## **INSTANDHALTUNG** **MAINTENANCE**

---











### **VERSCHLEISSTEILE DREHBOHRGERÄTE** 190 - 199 **WEAR PARTS ROTARY DRILLING RIGS**

- Gleitleisten Vorschubschlitten 190 - 191  
*Slide Rails Sledge*
- Verschleißteile Kellyausrüstung 192  
*Wear Parts Kelly Equipment*
- Mitnehmerschalen 193 - 196  
*Driving Shells*
- Seilwirbel 197 - 199  
*Swivels*







### **WARTUNGSTEILE** 202 - 208 **MAINTENANCE PARTS**


- Filterelemente 202 - 206  
*Filter Elements*
- Ablassventile 207 - 208  
*Drain Valves*



**GLEITLEISTEN VORSCHUBSCHLITTEN**  
**SLIDE RAILS SLEDGE**

Gleitleisten   <i>Slide Rails</i>					
Darstellung <i>Illustration</i>	Bauer-Best. Nr. <i>Bauer Item No.</i>	Bezeichnung <i>Description</i>	Länge x Breite x Höhe (mm) <i>Length x Width x Height (mm)</i>	Werkstoff <i>Material</i>	Alternative <i>Alternative</i>
	442739	Gleitleiste <i>Slide Rail</i>	320 x 50 x 20	Kunststoff <i>Synthetic Material</i>	112712 Metall <i>Metal</i>
	112712			Metall <i>Metal</i>	442739 Kunststoff <i>Synthetic Material</i>
	482518		430 x 50 x 20	Kunststoff <i>Synthetic Material</i>	396331 Metall <i>Metal</i>
	396331			Metall <i>Metal</i>	482518 Kunststoff <i>Synthetic Material</i>
	482519		460 x 60 x 25	Kunststoff <i>Synthetic Material</i>	76579 Metall <i>Metal</i>
	76579			Metall <i>Metal</i>	482519 Kunststoff <i>Synthetic Material</i>
	482520		660 x 60 x 25	Kunststoff <i>Synthetic Material</i>	193512 Metall <i>Metal</i>
	193512			Metall <i>Metal</i>	482520 Kunststoff <i>Synthetic Material</i>
	647901		662 x 70 x 25	Metall <i>Metal</i>	1105379 Kunststoff <i>Synthetic Material</i>
	1105379			Kunststoff <i>Synthetic Material</i>	647901 Metall <i>Metal</i>

Zubehör Gleitleisten | *Additional Equipment Slide Rails*







Darstellung <i>Illustration</i>	Bauer-Best. Nr. <i>Bauer Item No.</i>	Bezeichnung <i>Description</i>	Länge (mm) <i>Length (mm)</i>	Breite (mm) <i>Width (mm)</i>	Höhe (mm) <i>Height (mm)</i>
	85654	Klemmstück <i>Clamp</i>	50	48	15
	367869		50	37,3	10
	124456		60	58	19
	467026		78	60	49
	472530		60	81,5	19
	647900		70	58	19

Darstellung <i>Illustration</i>	Bauer-Best. Nr. <i>Bauer Item No.</i>	Bezeichnung <i>Description</i>	Norm <i>Standard</i>
	45262	Zyl. Schraube mit I-6-kant <i>Hex. Socket Head Cap Screw</i>	M 16 x 45
	35212		M 12 x 20
	45255		M 16 x 90
	262276		M 16 x 55
	35471		M 16 x 35
	36492		M 16 x 40
	388220		M 16 x 45
	35214		M 12 x 35

Darstellung <i>Illustration</i>	Bauer-Best. Nr. <i>Bauer Item No.</i>	Bezeichnung <i>Description</i>
	24575	Sicherungsscheibe 12 <i>Retaining Washer</i>
	24577	Sicherungsscheibe 16 <i>Retaining Washer</i>

**VERSCHLEISSTEILE KELLYAUSRÜSTUNG**  
**WEAR PARTS KELLY EQUIPMENT**



Darstellung <i>Illustration</i>	Bauer-Best. Nr. <i>Bauer Item No.</i>	Bezeichnung <i>Description</i>	Verwendung <i>Usage</i>	Zusätzlich erforderlich <i>Additional needed</i>
	95547	Endanschlagdämpfer 60 x 60 <i>Limit Stop Damper</i>	Kellyausrüstung ≤ 419 <i>Kelly Equipment</i>	Sechskantmutter M 16 x 1,5 <i>Hexagon Nut</i> 1030964 Scheibe 17   <i>Disc</i>
	1073780 (Alternative 95547)	Federdämpfer <i>Spring – Shock Absorber</i>		Spannstift schwer 8 x 20 <i>Spring Pin Heavy</i> Sechskantmutter M 16 x 1,5 <i>Hexagon Nut</i> 1030964 Scheibe 17   <i>Disc</i>
	78483	Endanschlagdämpfer 70 x 140 <i>Limit Stop Damper</i>	Kellyausrüstung ≥ 470 <i>Kelly Equipment</i>	Spannstift schwer 12 x 30 <i>Spring Pin Heavy</i> Sechskantmutter PA-Klemmteil n. Form M 24 <i>Hexagon Nut PA-Clamp Part I. Form</i>
	527985	Federdämpfer <i>Spring – Shock Absorber</i>		Spannstift schwer 12 x 30 <i>Spring Pin Heavy</i> Sechskantmutter PA-Klemmteil n. Form M 24 <i>Hexagon Nut PA-Clamp Part I. Form</i>

Darstellung <i>Illustration</i>	Bauer-Best. Nr. <i>Bauer Item No.</i>	Bezeichnung <i>Description</i>	Verwendung <i>Usage</i>	Zusatzrüstung pro Stück <i>Additional Equipment per Unit</i>
	735268	Dämpferbogen für: <i>Bend for: 343/368</i>	Kellyausrüstung <i>Kelly Equipment</i> 343/368	(2x) Sechskantmutter Metallklemmteil M 10 <i>Hexagon Nut Metal Clamp Part</i> (2x) Flache Scheibe m. Fase M 10 <i>Plain Washer with Chamfer</i>
	715979	Dämpferbogen für: <i>Bend for: 349/419</i>	Kellyausrüstung 394/419 <i>Kelly Equipment</i>	(2x) Sechskantmutter Metallklemmteil M 10 <i>Hexagon Nut Metal Clamp Part</i> (2x) Flache Scheibe m. Fase M 10 <i>Plain Washer with Chamfer</i>
	735269	Dämpferbogen für: <i>Bend for: 470/457</i>	Kellyausrüstung 470/457 <i>Kelly Equipment</i>	(3x) Sechskantmutter Metallklemmteil M 10 <i>Hexagon Nut Metal Clamp Part</i> (3x) Flache Scheibe m. Fase M 10 <i>Plain Washer with Chamfer</i>
	979447	Verschleißring <i>Ring</i>	Kellyausrüstung 343 <i>Kelly Equipment</i>	-
	979482		Kellyausrüstung 368 <i>Kelly Equipment</i>	-
	978893		Kellyausrüstung 394 <i>Kelly Equipment</i>	-
	977572		Kellyausrüstung 419 <i>Kelly Equipment</i>	-
	970242		Kellyausrüstung 419 <i>Kelly Equipment</i>	-





**MITNEHMERSCHALEN**  
**DRIVING SHELLS**







Kellystange Ø 305   Kelly Bar			
Darstellung <i>Illustration</i>	Bauer-Best. Nr. <i>Bauer Item No.</i>	Beschreibung <i>Description</i>	Stückzahl   <i>Quantity</i>
			MKA 420*/305 MKA 360*/305 MKA 360*/305-SR
-	954113	Zusammenstellung – Mitnehmerschale Ø 305 bestehend aus: <i>Compilation – Drive Shell consists of:</i>	
	406304	Mitnehmerschale für Ø 305 <i>Driving Shell</i>	6x
	664792	Zyl. Schraube mit I-6-kant, M 12 x 60 <i>Hex. Socket Head Cap Screw</i>	18x
	541381	Buchse Mitnehmerschale Ø 36, L: 17,9 <i>Bushing Drive Shell</i>	18x
	217788	Flache Scheibe M 12 <i>Plain Washer</i>	18x
	235563	Sechskantmutter PA-Klemmteil M 12 <i>Hex. Nut PA-Clamp Part</i>	18x

Kellystange Ø 343 (ausgenommen KA 400\*) | *Kelly Bar (except KA 400\*)*

Darstellung <i>Illustration</i>	Bauer-Best. Nr. <i>Bauer Item No.</i>	Beschreibung <i>Description</i>	Stückzahl   <i>Quantity</i>		
			KA 420*/343 XX (KDKs ohne Feder- Dämpfung <i>KDKs without spring damper</i> )	KA 420*/343 XX (KDKs mit Feder- Dämpfung <i>KDKs with spring damper</i> )	KA 245/343 KA 500*/343 SR
-	956075	Zusammenstellung – Mitnehmerschale Ø 343 bestehend aus: <i>Compilation – Drive Shell consists of:</i>			
	96602	Mitnehmerschale für Ø 343 <i>Driving Shell</i>	3x	3x	3x
	22875	Zyl. Schraube mit I-6-kant, M 12 x 50 <i>Hex. Socket Head Cap Screw</i>	18x	15x	9x
	35214	Zyl. Schraube mit I-6-kant, M 12 x 35 <i>Hex. Socket Head Cap Screw</i>	-	3x	9x
	79096	Buchse Mitnehmerschale Ø 36, L: 20 <i>Bushing Drive Shell</i>	18x	18x	18x
	217788	Flache Scheibe M 12 <i>Plain Washer</i>	18x	15x	9x
	235563	Sechskantmutter PA-Klemmteil M 12 <i>Hex. Nut PA-Clamp Part</i>	18x	15x	9x

Kellystange Ø 343 KA 400 | *Kelly Bar*


Darstellung <i>Illustration</i>	Bauer-Best. Nr. <i>Bauer Item No.</i>	Beschreibung <i>Description</i>	Stückzahl   <i>Quantity</i>
			KA 400*/343
-	1147162	Zusammenstellung – Mitnehmerschale Ø 343 KA 400 bestehend aus: <i>Compilation – Drive Shell consists of:</i>	
	1082742	Mitnehmerschale für Ø 343 KA 400 <i>Drive Shell</i>	3x
	44446	Sechskantschraube M 16 x 20 <i>Hex. Head Screw</i>	6x
	402999	Zylinderstift 16 x 40 <i>Cylindrical Pin</i>	6x

Kellystange Ø 368   Kelly Bar				
Darstellung Illustration	Bauer-Best. Nr. Bauer Item No.	Beschreibung Description	Stückzahl   Quantity	
			KA 160/368 XX KA 420*368 XX KA 500*368 XX MKA 420*368 XX (KDKs mit Feder-Dämpfung   KDKs with spring damper) KAES 420/368 XX	KAES 245/368 XX KAES 367/368 XX KAES 500*368 XX KAES 800*368 XX (KDKs ohne Feder-Dämpfung   KDKs without spring damper)
-	956077	Zusammenstellung – Mitnehmerschale Ø 368 bestehend aus: <i>Compilation – Drive Shell consists of:</i>		
	112315	Mitnehmerschale für Ø 368 <i>Driving Shell</i>	3x	3x
	219992	Zyl. Schraube mit I-6-kant, M 12 x 55 <i>Hex. Socket Head Cap Screw</i>	15x	18x
	35214	Zyl. Schraube mit I-6-kant, M 12 x 35 <i>Hex. Socket Head Cap Screw</i>	3x	-
	79096	Buchse Mitnehmerschale Ø 36, L: 20 <i>Bushing Drive Shell</i>	18x	18x
	217788	Flache Scheibe M 12 <i>Plain Washer</i>	-	18x
	235563	Sechskantmutter PA-Klemmteil M 12 <i>Hex. Nut PA-Clamp Part</i>	15x	18x
Kellystange Ø 394, 419   Kelly Bar				
Darstellung Illustration	Bauer-Best. Nr. Bauer Item No.	Beschreibung Description	Stückzahl   Quantity	
			KA 245/394 XX KA 500*394 XX MKA 500*394 XX	KA 500*419 XX KA 670*419 XX KA 800*394 XX
-	956073	Zusammenstellung – Mitnehmerschale Ø 394 und Ø 419 bestehend aus: <i>Compilation – Drive Shell consists of:</i>		
	18648	Mitnehmerschale für Ø 394 u. Ø 419 <i>Driving Shell</i>	3x	3x
	219992	Zyl. Schraube mit I-6-kant, M 12 x 55 <i>Hex. Socket Head Cap Screw</i>	18x	24x
	35214	Zyl. Schraube mit I-6-kant, M 12 x 35 <i>Hex. Socket Head Cap Screw</i>	6x	-
	79096	Buchse Mitnehmerschale Ø 36, L: 20 <i>Bushing Drive Shell</i>	24x	24x
	217788	Flache Scheibe M 12 <i>Plain Washer</i>	18x	24x
	235563	Sechskantmutter PA-Klemmteil M 12 <i>Hex. Nut PA-Clamp Part</i>	18x	24x

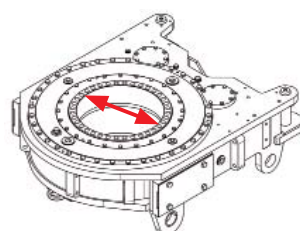
Kellystange Ø 470 | *Kelly Bar*

Darstellung <i>Illustration</i>	Bauer-Best. Nr. <i>Bauer Item No.</i>	Beschreibung <i>Description</i>	Stückzahl   <i>Quantity</i>
			KA 670*/470 XX KA 800*/470 XX KA 960*/470 XX
-	956273	Zusammenstellung – Mitnehmerschale Ø 470 bestehend aus: <i>Compilation – Drive Shell consists of:</i>	
	201164	Mitnehmerschale für Ø 470 <i>Driving Shell</i>	3x
	26540	Zyl. Schraube mit I-6-kant, M 12 x 45 <i>Hex. Socket Head Cap Screw</i>	24x
	79096	Buchse Mitnehmerschale Ø 36, L: 20 <i>Bushing Drive Shell</i>	24x
	217788	Flache Scheibe M 12 <i>Plain Washer</i>	24x
	235563	Sechskantmutter PA-Klemmteil M 12 <i>Hex. Nut PA-Clamp Part</i>	24x


Kellystange Ø 559 | *Kelly Bar*

Darstellung <i>Illustration</i>	Bauer-Best. Nr. <i>Bauer Item No.</i>	Beschreibung <i>Description</i>	Stückzahl   <i>Quantity</i>
			KA 800*/559 XX KA 960*/559 XX
-	956278	Zusammenstellung – Mitnehmerschale Ø 559 bestehend aus: <i>Compilation – Drive Shell consists of:</i>	
	392717	Mitnehmerschale für Ø 559 <i>Driving Shell</i>	3x
	22875	Zyl. Schraube mit I-6-kant, M 12 x 50 <i>Hex. Socket Head Cap Screw</i>	24x
	79096	Buchse Mitnehmerschale Ø 36, L: 20 <i>Bushing Drive Shell</i>	24x
	217788	Flache Scheibe M 12 <i>Plain Washer</i>	24x
	235563	Sechskantmutter PA-Klemmteil M 12 <i>Hex. Nut PA-Clamp Part</i>	24x

\* Unterer Hohlwellendurchmesser  
\* *Diameter lower hollow shaft*








## SEILWIRBEL SWIVELS



		Seilwirbel Ø 90 Swivel Ø 90	Seilwirbel Ø 160 Swivel Ø 160	Seilwirbel Ø 160 Swivel Ø 160	Seilwirbel Ø 160 Swivel Ø 160
Bauer-Best. Nr. Seilwirbel kpl. <i>Bauer Item No.</i> <i>Swivel cpl.</i>		39602	218318	625515	207258
Typ   <i>Type</i>		10 to	17 to	30 to	30 to
Bolzen   <i>Pin</i>		24/24	50/50	60/60	60/50
Bauer-Best. Nr. <i>Bauer Item No.</i>	Bezeichnung <i>Description</i>				
731634	Innensechskantschraube M 24 x 74   <i>Socket-Head Screw</i>	2x			
23340	Dubo-Sicherung 24 mm   <i>Dubo-Lock Washer</i>	2x			
20871	Kegelschmiernippel M 8 x 1   <i>Grease Nipple</i>	1x			
44121	Bolzen Ø 50, L: 105   <i>Pin</i>		2x		
44664	Sechskantschraube M 16 x 120   <i>Hexagon Screw</i>		2x		
20254	Federring 16 mm   <i>Spring Ring</i>		2x		
44120	Scheibe ID 18, OD 59,5   <i>Disc</i>		2x		
207259	Bolzen Ø 50, L: 112   <i>Pin</i>				1x
71095	Bolzen Ø 59, L: 112   <i>Pin</i>			2x	1x
32173	Einspannbuchse ID 50, OD 60, L: 35   <i>Reducing Bushing</i>				1x
25319	Einspannbuchse ID 50, OD 60, L: 32   <i>Reducing Bushing</i>				1x
25001	Sechskantschraube M 16 x 130   <i>Hexagon Screw</i>			2x	2x
71096	Scheibe ID 18, OD 72   <i>Disc</i>			2x	2x
24577	Sicherungsscheibe 16 mm   <i>Lock Washer</i>			2x	2x
30454	Kegelschmiernippel M 10 x 1   <i>Grease Nipple</i>		1x	1x	1x

		Seilwirbel Ø 195 Swivel Ø 195	Seilwirbel Ø 195 Swivel Ø 195	Seilwirbel Ø 216 Seilwirbel Ø 260 Swivel Ø 216 Swivel Ø 260	Seilwirbel Ø 235 Swivel Ø 235	Seilwirbel Ø 235 Swivel Ø 235
Bauer-Best. Nr. Seilwirbel kpl. <i>Bauer Item No.</i> <i>Swivel cpl.</i>		203492	215887	833226 908643	392251	392252
Typ   <i>Type</i>		30 to	40 to	50 to	60 to	60 to
Bolzen   <i>Pin</i>		80/60	80/80	80/80	100/100	100/80
Bauer-Best. Nr. <i>Bauer Item No.</i>	Bezeichnung <i>Description</i>					
76921	Bolzen Ø 59, L: 132   <i>Pin</i>	1x				
76922	Distanzbuchse 60   <i>Spacer Sleeve</i>	2x				
85012	Bolzen Ø 79, L: 132   <i>Pin</i>	1x	2x			
85013	Scheibe 18   <i>Disc</i>	2x	2x			
833225	Bolzen 79   <i>Pin</i>			2x		
30454	Kegelschmiernippel M 10 x 1   <i>Grease Nipple</i>	1x	1x	1x	1x	1x
206234	Schmiernippelkappe   <i>Grease Nipple Cap</i>	1x	1x	1x	1x	1x
763838	Scheibe   <i>Disc</i>			2x		
365133	Ring ID 80, OD 160   <i>Ring</i>		2x		1x	1x
392248	Scheibe ID 17,5, OD 115   <i>Disc</i>			2x	2x	2x
392245	Bolzen Ø 79, L: 177   <i>Pin</i>			2x		1x
392244	Reduzierbuchse ID 80, OD 100   <i>Reducing Bushing</i>			4x		2x
250565	Sechskantschraube M 16 x 190   <i>Hexagon Screw</i>			2x	2x	2x
392249	Bolzen Ø 99, L: 177   <i>Pin</i>				2x	1x
27528	Sechskantschraube M 16 x 150   <i>Hexagon Screw</i>	2x	2x			
24577	Sicherungsscheibe 16 mm   <i>Lock Washer</i>	2x	2x	2x	2x	2x
277401	Sechskantschraube M 16 x 180   <i>Hexagon Screw</i>			2x		
851013	Ring   <i>Ring</i>			2x		



Darstellung Illustration	Bauer-Best. Nr. Bauer Item No.	Bezeichnung Description	Beschreibung Explanation
	361906	Wirbel, isoliert 12,5 to <i>Swivel Hook, Insulated</i>	<p>Isolierter Wirbel für spannungsfreie Schweißarbeiten am Hilfsseil</p> <p>Güteklasse 8 kugelgelagert unter Last drehbar isoliert bis max. 1000 V staubgeschützt und wasserdicht geringe Bauhöhe kleines Eigengewicht Sicherheitsfaktor 4</p> <p><i>Insulated Swivel Hook for welding purposes e. g. parts attached to the auxiliary rope</i></p> <p><i>Quality Grade 8 Ball bearing mounted Rotatable under load Insulated until max. 1000 V Dust- and waterproof Low overall height Low deadweight Safety factor 4</i></p>
	351063	Wirbel, isoliert ohne Haken, 12,5 to <i>Swivel Insulated without Hook</i>	<p>Für Ketten 18/20 mm, mit 2 Kupplungsgliedern</p> <p><i>For nominal chain thickness 18/20 mm, with 2 coupling links</i></p>
	351951	Wirbel mit Kettengehänge kpl. <i>Swivel Chain Suspension cpl.</i>	<p>Wirbel, isoliert, ohne Haken 12,5 to</p> <p><i>Swivel Insulated, without Hook</i></p>
	1124518	Wirbel 6,7 to <i>Swivel</i>	<p>Ausführung mit Lager, unter Last drehbar, für Ketten-Nenndicke 13 mm</p> <p><i>Version with bearing, rotatable under load, for nominal chain thickness 13 mm</i></p>
	84273	Aufhängeglied Ø 36 – 260 x 140 <i>Suspension Link</i>	<p>Nenndicke Ø 36 mm Innenlänge 260 mm Innenbreite 140 mm</p> <p><i>Nominal Thickness Ø 36 mm Inside Length 260 mm Interior Width 140 mm</i></p>
	700941	Ankerschäkel 8,5 to <i>Shackle</i>	-
	701033	Haken mit Falle 8 to <i>Hook with Lock</i>	<p>Für Ketten-Nenndicke 13 mm</p> <p><i>For nominal chain thickness</i></p>



**BAUER HYDRAULIKSCHLÄUCHE**  
**BAUER HYDRAULIC HOSES**

# EXPERTEN FÜR HYDRAULIKSCHLÄUCHE

## SPECIALISTS IN HYDRAULIC HOSES

**Wir verfügen über ein breites Angebot an  
Hydraulikschläuchen:**

- Saugschläuche von NW 25 bis NW 100
- 2-lagen Niederdruckschläuche von NW 6 bis NW 75
- 4-lagen Hochdruckschläuche bis NW 25
- R15 Hochdruckschläuche 420 bar von NW 32 bis NW 50, Länge bis 120 m
- Temperaturbereiche von -55°C bis 150°C

**We offer a wide range of Hydraulic Hoses:**

- Suction Hoses NS 25 until NS 100
- Double Layer Low Pressure Hoses NS 6 until NS 75
- Four Layer High Pressure Hoses until NS 25
- R15 High-Pressure Hoses 420 bar NS 32 until NW 50, Length until 120 m
- Temperature Range -55°C until 150°C

Sonderschläuche auf Anfrage | *Special Hoses on request*





Wir können Ihnen Fertigstahlseile in vielfältiger Ausführung anbieten: Viele Durchmesser in Längen bis zu 400 Meter, Kreuzschlag oder Gleichschlag, mit allen etablierten Zugfestigkeiten für den Tiefbaubereich.

Die Seil-Auswahl unserer Bauer-Geräte beruht auf den Ergebnissen jahrelanger Erfahrung und ständiger Weiterentwicklung. Jedes Seil wird von uns getestet um festzustellen, welcher Seil-Typ für die jeweilige Anwendung optimal ist.

Senden Sie Ihre Anfrage  
mit der Seilspezifikation einfach an  
**BMA-Parts-and-Service@bauer.de**

Wir unterbreiten Ihnen gerne ein entsprechendes Angebot!

*We can offer Wire Ropes in diverse specifications: many diameters length from one to 400 metres! As ordinary lay rope or a long lay rope; with all civil engineering established tensile strengths.*













*The rope selection of Bauer rigs is based on the results of long lasting experience and permanent developments. Each rope was tested to identify the ideal rope for each specific application.*

*Just send an enquiry with your specification to  
**BMA-Parts-and-Service@bauer.de**  
and we will send an appropriate offer!*

**Standard Durchmesser | *Standard Diameters***  
**Ø 15, 16, 20, 22, 24, 26, 28, 30, 32, 34, 36, 40, 46 mm**






Auf Anfrage können wir Ihnen selbstverständlich auch Seile in weiteren Längen und Durchmessern anbieten!  
*On request we can offer further non standard rope lengths and diameters!*

**FILTERELEMENTE**  
**FILTER ELEMENTS**







Luftfilter   <i>Air Filter</i>				
Darstellung <i>Illustration</i>	Bauer-Best. Nr. <i>Bauer Item No.</i>	Beschreibung / Verwendung <i>Description / Application</i>	Größe (mm) <i>Size (mm)</i>	Ø Filter (mm) <i>Ø Filter (mm)</i>
	416307	Luftfilter außen <i>Air Filter Outside</i>	600	300
	416308	Luftfilter innen <i>Air Filter Inside</i>	580	195
	382688	Luftfilter außen <i>Air Filter Outside</i>	600	300
	382693	Luftfilter innen <i>Air Filter Inside</i>	575	195
	368668	Luftfilter Hauptfilterelement <i>Air Filter Primary Element</i>	530	280
	368667	Luftfilter Sicherheitselement <i>Air Filter Safety Element</i>	500	155
	379883	Luftfilter außen <i>Air Filter Outside</i>	630	330
	379884	Luftfilter innen <i>Air Filter Inside</i>	615	210
	378734	Luftfilterpatrone <i>Air Filter Cartridge</i>	190	90
	727634	Luftfilter Sicherheitselement <i>Air Filter Security Element</i>	400 x 260 x 335	
	968197	Luftfilter primär <i>Primary Air Filter</i>	383 x 254 x 236	
	844337	Luftfilter innen <i>Air Filter Inside</i>	505	175
	844338	Luftfilter außen <i>Air Filter Outside</i>	310	520

Auf Anfrage stellen wir Ihnen kostenlos die Original-Filterliste Ihres Bauer-Gerätes zusammen!  
Kontaktieren Sie uns unter **BMA-Parts-and-Service@bauer.de**

*If required, we can provide a list of the original filters supplied with your particular rig.  
Please contact **BMA-Parts-and-Service@bauer.de***

Darstellung <i>Illustration</i>	Bauer-Best. Nr. <i>Bauer Item No.</i>	Beschreibung / Verwendung <i>Description / Application</i>	Größe (mm) <i>Size (mm)</i>
	385343	Luftfilter kpl. Klimaanlage <i>Air Filter Air cpl. Conditioner</i>	345 x 195 x 20
	460833	Filter kpl. Klimaanlage <i>Filter cpl. Air Conditioner</i>	405 x 185 x 35
	55921	Matte <i>Mat</i>	-
	723530	Raumluftfilter Kabine <i>Air Filter Cabin</i>	200 x 120 x 23
	429578	Raumluftfilter Kabine <i>Air Filter Cabin</i>	230 x 105 x 23

Hydraulikfilter | *Hydraulic Filter*

Darstellung <i>Illustration</i>	Bauer-Best. Nr. <i>Bauer Item No.</i>	Beschreibung / Verwendung <i>Description / Application</i>	Größe (mm) <i>Size (mm)</i>	Ø Filter (mm) <i>Ø Filter (mm)</i>
	261634	Druckfilter <i>Pressure Filter</i>	90	45
	79060	Druckfilter <i>Pressure Filter</i>	155	47
	19239	Druckfilter <i>Pressure Filter</i>	155	47
	237101	Leckölfilter <i>Leaking Oil Filter</i>	310	85
	224429	Rücklauffilter <i>Reverse Flow Filter</i>	415	115
	393051	Druckfilter <i>Pressure Filter</i>	115	70














Auf Anfrage stellen wir Ihnen kostenlos die Original-Filterliste Ihres BAUER-Gerätes zusammen!  
Kontaktieren Sie uns unter **BMA-Parts-and-Service@bauer.de**

*If required, we can provide a list of the original filters supplied with your particular rig.  
Please contact **BMA-Parts-and-Service@bauer.de***

Darstellung Illustration	Bauer-Best. Nr. Bauer Item No.	Beschreibung / Verwendung Description / Application	Größe (mm) Size (mm)	Ø Filter (mm) Ø Filter (mm)
	360029	Rücklauffilter <i>Reverse Flow Filter</i>	195	95
	225609	Rücklauffilter <i>Reverse Flow Filter</i>	635	100
	417908	Rücklauffilter <i>Reverse Flow Filter</i>	355	150
	466032	Saugfilter <i>Suction Filter</i>	320	160
	372283	Vorsteuerfilter <i>Pilot Pressure Filter</i>	115	60
	54937	Vorsteuerfilter <i>Pilot Pressure Filter</i>	85	45
	417909	Vorsteuerfilter <i>Pilot Pressure Filter</i>	90	40
	398554	Leckölfilter <i>Leaking Oil Filter</i>	165	90
	430314	Saugfilter <i>Suction Filter</i>	200	205
	17204	Vorsteuerfilter <i>Pilot Pressure Filter</i>	155	45
	711197	Rücklauffilter <i>Reverse Flow Filter</i>	455	150
	723533	Vorsteuerfilter <i>Pilot Pressure Filter</i>	115	55
	731325	Leckölfilter <i>Leaking Oil Filter</i>	455	150

Auf Anfrage stellen wir Ihnen kostenlos die Original-Filterliste Ihres Bauer-Gerätes zusammen!  
Kontaktieren Sie uns unter **BMA-Parts-and-Service@bauer.de**

*If required, we can provide a list of the original filters supplied with your particular rig.  
Please contact **BMA-Parts-and-Service@bauer.de***

Kraftstofffilter   Fuel Filter				
Darstellung Illustration	Bauer-Best. Nr. Bauer Item No.	Beschreibung / Verwendung Description / Application	Größe (mm) Size (mm)	Ø Filter (mm) Ø Filter (mm)
	388156	Kraftstofffilter 1R-0762 <i>Fuel Filter</i>	270	94
	413554	Wasserabscheider 326-1643 <i>Liquid Separator</i>	240	110
	656721	Schauglas <i>Inspection Glass</i>	-	-
	378780	Wasserabscheider 133-5673 <i>Liquid Separator</i>	220	110
	736698	Schauglas <i>Inspection Glass</i>	-	-
	276697	Kraftstofffilter 1R-0749 <i>Fuel Filter</i>	270	90
	266489	Kraftstofffilter 1R-0751 <i>Fuel Filter</i>	180	85
	435303	Kraftstoffvorfilter 11 LB-20310 <i>Fuel Prefilter</i>	160	110
	723529	Dieselfilter 11 NA-72011 <i>Diesel Filter</i>	155	110
	430350	Dieselfilter 11 LB-70020 <i>Diesel Filter</i>	180	95
	731322	Kraftstoffvorfilter 11 LB-70020 <i>Fuel Prefilter</i>	175	90
	430351	Dieselfilter 3973233-FS 19732 <i>Diesel Filter</i>	165	95
	464450	Dieselfilter FF 5485 <i>Diesel Filter</i>	195	90
	417905	Wasserabscheider 11 E1-70310 <i>Liquid Separator</i>	105	95
	844339	Kraftstoffvorfilter 11NB-70010 <i>Fuel Prefilter</i>	250	95
	686725	Kraftstofffilter 31ND-01450 <i>Fuel Filter</i>	175	135
	880883	Kraftstofffilter FF 63009 <i>Fuel Filter</i>	182	102

Auf Anfrage stellen wir Ihnen kostenlos die Original-Filterliste Ihres BAUER-Gerätes zusammen!  
Kontaktieren Sie uns unter **BMA-Parts-and-Service@bauer.de**

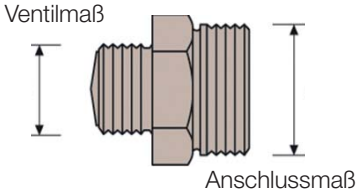

*If required, we can provide a list of the original filters supplied with your particular rig.  
Please contact **BMA-Parts-and-Service@bauer.de***

Motorölfilter   <i>Engine Oil Filter</i>				
Darstellung <i>Illustration</i>	Bauer-Best. Nr. <i>Bauer Item No.</i>	Beschreibung / Verwendung <i>Description / Application</i>	Größe (mm) <i>Size (mm)</i>	Ø Filter (mm) <i>Ø Filter (mm)</i>
	464451	Motorölfilter 3937736 – LF 3970 <i>Engine Oil Filter</i>	180	90
	430352	Motorölfilter 3401544 – LF 9009 <i>Engine Oil Filter</i>	300	120
	237748	Motorölfilter 1R-0716 <i>Engine Oil Filter</i>	310	135
	406665	Motorölfilter 1R-1807 <i>Engine Oil Filter</i>	260	110
	402751	Motorölfilter 1R-1808 <i>Engine Oil Filter</i>	320	135
	791139	Motorölfilter 249-2347 <i>Engine Oil Filter</i>	225	140
	731324	Motorölfilter 11NA-70110 <i>Engine Oil Filter</i>	300	120
	844551	Motorölfilter 11NB-70110 <i>Engine Oil Filter</i>	300	115
Be- und Entlüftungsfilter   <i>Breather Filter Tank</i>				
Darstellung <i>Illustration</i>	Bauer-Best. Nr. <i>Bauer Item No.</i>	Beschreibung / Verwendung <i>Description / Application</i>	Länge (mm) <i>Length (mm)</i>	Ø Filter (mm) <i>Ø Filter (mm)</i>
	791140	Kurbelraum Entlüftungs-Filterelement <i>Crankcase Ventilation Filter</i>	325	185
	862146	Kurbelraum Entlüftungs-Filterelement <i>Crankcase Ventilation Filter</i>	290	68
	357596	Hydraulik Tank - Belüftungsfilter <i>Breather Filter</i>	60	83
	435281	Tankbelüftung <i>Breather Filter</i>	32	70


Auf Anfrage stellen wir Ihnen kostenlos die Original-Filterliste Ihres Bauer-Gerätes zusammen!  
Kontaktieren Sie uns unter **BMA-Parts-and-Service@bauer.de**

*If required, we can provide a list of the original filters supplied with your particular rig.  
Please contact **BMA-Parts-and-Service@bauer.de***

## ABLASSVENTILE DRAIN VALVES

Ölablassventil   <i>Drain Plug</i>					
Darstellung <i>Illustration</i>	Bauer-Best. Nr. <i>Bauer Item No.</i>	Bezeichnung <i>Description</i>	Ventilmaß <i>Valve Dimensions</i>	Anschlussmaß <i>Connection Dimensions</i>	Material <i>Material</i>
 	360171	Ölablassventil <i>Drain Plug</i>	M 18 x 1,5	M 22 x 1,5	Stahl <i>Steel</i>
	395483	Ölablassventil <i>Drain Plug</i>	M 18 x 1,5	M 26 x 1,5	Stahl <i>Steel</i>
	49237	Ölablassventil <i>Drain Plug</i>	M 22 x 1,5	M 26 x 1,5	Stahl <i>Steel</i>
	415161	Ölablassventil <i>Drain Plug</i>	M 26 x 1,5	M 26 x 1,5	Messing <i>Brass</i>
	415160	Ölablassventil <i>Drain Plug</i>	G = R 3/4"	M 26 x 1,5	Stahl <i>Steel</i>
	489270	Ölablassventil <i>Drain Plug</i>	G = R 1/2"	M 26 x 1,5	Stahl <i>Steel</i>
	261433	Ölablassventil <i>Drain Plug</i>	3/4" UNF	M 26 x 1,5	Stahl <i>Steel</i>
	49236	Ölablassventil <i>Drain Plug</i>	M 30 x 1,5	M 26 x 1,5	Messing <i>Brass</i>
	275120	Ölablassventil <i>Drain Plug</i>	G = R 1"	M 26 x 1,5	Messing <i>Brass</i>
	489269	Ölablassventil <i>Drain Plug</i>	1 1/8" UNF	M 26 x 1,5	Messing <i>Brass</i>
	669447	Ölablassventil <i>Drain Plug</i>	1" NPT	M 26 x 1,5	Messing <i>Brass</i>

Anschlussstück | *Pipe Fittings*

Darstellung <i>Illustration</i>	Bauer-Best. Nr. <i>Bauer Item No.</i>	Bezeichnung <i>Description</i>
	360172	Ölablassschlauch 90°, M 22 x 1,5 L: 0,25 m <i>Oil Drain Adapter Hose</i>
	428673	Ölablassschlauch M 22 x 1,5 L: 0,5 m <i>Oil Drain Adapter Hose</i>
	213392	Ölablassschlauch M 26 x 1,5 L: 1 m <i>Oil Drain Adapter Hose</i>
	50500	Ölablassschlauch 90°, M 26 x 1,5 L: 0,25 m <i>Oil Drain Adapter Hose</i>

Zubehör | *Accessories*

Bauer-Best. Nr. <i>Bauer Item No.</i>	Bezeichnung <i>Description</i>
360173	PVC-Schlauch (Meterware) 14 x 19 mm <i>PVC-Hose (Cut Goods)</i>
50499	Schlauchtülle für Ölablassschlauch <i>Fitting for Oil Drain Hose</i>



## BAUER-SERVICE-PAKETE BAUER MAINTENANCE KITS



Die Erfahrungswerte bestätigen, dass Lebensdauer und Reparaturkosten Ihres Gerätes grundlegend von Pflege und Einhaltung der Serviceintervalle abhängig sind.

Aus diesem Grund bietet die BAUER Maschinen GmbH die Option, individuelle Service-Pakete für die Bauer-Geräte unserer Kunden zu erstellen.

Diese Pakete enthalten alle Standard-Komponenten zur Durchführung der erforderlichen Services, die dann ohne weitere Bestellungen (mit Ausnahme der Öle) durchgeführt werden können. Bei Neugerätelieferungen können die Pakete frachtfrei mit dem Gerät geliefert werden.

*Regular servicing and maintenance, at the recommended maintenance intervals, will not only help increase the equipment's operational life, but may help in mitigating costly repairs in future years.*

*BAUER Maschinen GmbH now offer individual Maintenance Packages for the all Bauer Rigs. The packages contain all standard components, excluding oils, for the specific service.*

*If you expect a new rig delivery, it is possible to send the maintenance package together with the rig – without additional transport costs.*



Bei Interesse an einem BAUER Service Paket benötigen wir den betreffenden Maschinentyp inklusive der Seriennummer und Betriebsstunden. Schicken Sie uns diese Informationen an [BMA-Parts-and-Service@bauer.de](mailto:BMA-Parts-and-Service@bauer.de). Danach erhalten Sie ein unverbindliches Angebot von unseren Disponenten.

*If we caught your interest in our BAUER Maintenance Packages just send us machine type, serial number and the operating hours of your rig to*

***[BMA-Parts-and-Service@bauer.de](mailto:BMA-Parts-and-Service@bauer.de)***

*Afterwards we will send you a non-binding offer.*



## **ELEKTRIK · HYDRAULIK · ZUBEHÖR** **ELECTRICS · HYDRAULICS · ACCESSORIES**

---

### **ERSATZTEILE ELEKTRO/ELEKTRONIK** 212 - 243 **SPARE PARTS ELECTRICS/ELECTRONICS**

- Bedienelemente 212 - 213  
*Cabin Controls*
- Schalter und Zubehör 214 - 216  
*Switches and Accessories*
- Sensoren und Batterieanschlüsse 217  
*Sensors and Battery Connectors*
- Tiefenmessung 218  
*Depth Measurement*
- Endschalter 220 - 224  
*Limit Switches*
- Leuchten und Zubehör 226  
*Lamps and Accessories*
- Nachrüstsatz Rückfahrkamera 227  
*Retrofit Kit Rear View Camera*
- Relais 228  
*Relays*
- Sicherungsautomaten 229  
*Circuit Breakers*
- Elektro-Steckverbinder Harting 230 - 235  
*Electric Connections Harting*
- Kabel 237 - 241  
*Cables*
- Allgemeine Elektrikteile und Werkzeuge 242 - 243  
*General Electric Parts and Tools*













### **ERSATZTEILE HYDRAULIK** 244 - 255 **SPARE PARTS HYDRAULICS**









- Hydraulik-Kupplungen und Zubehör 244 - 254  
*Hydraulic Couplings and Accessories*
- Kugelhähne 255  
*Ball Valves*

### **ZUBEHÖR GERÄTE** 256 - 264 **ACCESSORIES RIGS**

- Brandschutz · Erste Hilfe 256  
*Fire Safety · First Aid*
- HSE-Aufkleber 257 - 261  
*HSE Stickers*
- Auftritte und Aufstiegsleitern 262  
*Steps and Ladders*
- Ersatzteile für Fahrerkabinen 263  
*Spare Parts for Driver Cabins*
- Sonnensegel für Fahrerkabinen 264  
*Sun Shades for Driver Cabins*

**BEDIENELEMENTE**  
**CABIN CONTROLS**


Darstellung <i>Illustration</i>	Bauer-Best. Nr. <i>Bauer Item No.</i>	Bezeichnung <i>Description</i>	Darstellung <i>Illustration</i>	Bauer-Best. Nr. <i>Bauer Item No.</i>	Bezeichnung <i>Description</i>
	1078719	Joystickgriff links mit CAN-Bus (für Oberwagen BT50D) <i>Joystick Handle Leftside with CAN-Bus (for BT50D-Base)</i>		1078720	Joystickgriff rechts mit CAN-Bus (für Oberwagen BT50D) <i>Joystick Handle Rightside with CAN-Bus (for BT50D-Base)</i>
	1067332	Joystick links mit CAN-Bus (Ü) <i>Joystick Left with CAN-Bus (R)</i>		1067333	Joystick rechts mit CAN-Bus (Ü) <i>Joystick Right with CAN-Bus (R)</i>
	795903	CAN-Open Doppel-T-Joystick rechts <i>CAN-Open Double-T-Joystick Right</i>		508887	CAN Doppel-T-Joystick rechts <i>CAN-Double-T-Joystick Right</i>
	365902	Elektronisches Fußpedal links mit Anschlussbuchse 9-polig <i>Electric Foot Pedal Left with Connector 9-pole</i>		366969	Elektronisches Fußpedal rechts mit Anschlussbuchse 9-polig <i>Electric Foot Pedal Right with Connector 9-pole</i>
	861759	Fußpedal links mit Kabel in/out <i>Foot Pedal Left with Cable in/out</i>		861760	Fußpedal rechts mit Kabel in/out <i>Foot Pedal Right with Cable in/out</i>
	387783	Zünd-/Startschalter mit 2 Schlüsseln <i>Ignition Starter Switch with 2 Keys</i>		380577	Armlehnschalter <i>Armrest Switch</i>










Darstellung Illustration	Bauer-Best. Nr. Bauer Item No.	Bezeichnung Description
	249948	Joystickgriff mit Mikro-Schaltern und Gummitastern (für Sennebogen BS60/70/80/100) <i>Joystick Handle, c/w Micro Switches and Rubber Buttons (for Sennebogen BS60/70/80/100 )</i>
	393333	Gummitaster-Set für Joystickgriff (Bauer-ID 249948) <i>Rubber Button Set for Joystick Handle (Bauer-ID 249948)</i>
	9687	Joystickgriff mit Tastknöpfen O&K <i>Joystick Handle with Buttons O&amp;K</i>
	60451	Joystickgriff Schalter O&K (2 St. pro Joystickgriff Bauer-ID 9687 benötigt) <i>Joystick Handle Switch O&amp;K (2 pcs. per Joystick Handle Bauer-ID 9687 Required)</i>
	285366	Fuß-Bremsventil <i>Foot Break Valve</i>
	385316	Hydraulisches Fußpedal (für Fahrwerk BT-Oberwagen) <i>Hydraulic Foot Pedal (for Crawler BT-Base)</i>
	933499	Stößelbausatz – NBR Dichtung <i>Push Rod Construction Set - NBR Sealing</i>
	65944	Fußpedalschalter Freilauf <i>Foot Pedal Switch for Free-Wheel</i>
	788088	Bodenelement <i>Floor Element</i>











## SCHALTER UND ZUBEHÖR SWITCHES AND ACCESSORIES

Darstellung <i>Illustration</i>	Bauer-Best. Nr. <i>Bauer Item No.</i>
	Bezeichnung <i>Description</i>
	384897 Knebelgriff 2 Stellungen, rastend <i>T-Handle 2 Positions, Adjustable</i>
	384899 Knebelgriff 3 Stellungen, rastend <i>T-Handle 3 Positions, Adjustable</i>
	385836 Schlüsselschalter 3 Stellungen, rastend <i>Key Switch 3 Positions, Adjustable</i>
	612867 Codierteilsatz <i>Subset Coded</i>
	371762 Drucktaste flach, tastend <i>Push Button Flat, Tentative</i>
	387402 Pilzdrucktaste tastend <i>Mushroom Push Button Tentative</i>
	384666 Leuchtdrucktaste tastend <i>Illuminated Push Button Tentative</i>
	384310 Leuchtdrucktaste tastend <i>Illuminated Push Button Tentative</i>
	392583 Leuchtmeldervorsatz <i>Indicating Lamp Bezel</i>
	384669 Leuchtmeldervorsatz <i>Indicating Lamp Bezel</i>
	384311 LED-Element Front, weiß, 12 - 30 V <i>LED-Element Front, White</i>

Darstellung <i>Illustration</i>	Bauer-Best. Nr. <i>Bauer Item No.</i>
	Bezeichnung <i>Description</i>
	389625 Knebelgriff 2 Stellungen, tastend <i>T-Handle 2 Positions, Adjustable</i>
	385833 Schlüsselschalter 2 Stellungen, rastend <i>Key Switch 2 Positions, Adjustable</i>
	428121 Schlüsselschalter 3 Stellungen, tastend <i>Key Switch 3 Positions, Tentative</i>
	385835 Ersatzschlüssel <i>Spare Key</i>
	371763 Drucktaste flach, tastend <i>Push Button Flat, Tentative</i>
	387401 Pilzdrucktaste tastend <i>Mushroom Push Button Tentative</i>
	387415 Leuchtdrucktaste tastend <i>Illuminated Push Button Tentative</i>
	396949 Leuchtdrucktaste tastend <i>Illuminated Push Button Tentative</i>
	384668 Leuchtmeldervorsatz <i>Indicating Lamp Bezel</i>
	384670 Leuchtmeldervorsatz <i>Indicating Lamp Bezel</i>
	384312 LED-Element Front, rot, 12 - 30 V <i>LED-Element Front, Red</i>

Darstellung <i>Illustration</i>	Bauer-Best. Nr. <i>Bauer Item No.</i>	Bezeichnung <i>Description</i>
	384323	LED-Element Front, grün, 12 - 30 V <i>LED-Element Front, Green</i>
	371769	Kontaktelement Front, Schließer <i>Contact Element Front, Closing Contact</i>
	384306	Kontaktelement Boden, Schließer <i>Contact Element Bottom, Closing Contact</i>
	381944	LED-Element Boden, weiß, 12 - 30 V <i>LED-Element Bottom, White</i>
	384345	LED-Element Boden, grün, 12 - 30 V <i>LED-Element Bottom, Green</i>
	371751	NOT-AUS <i>Emergency-Off</i>
	789087	NOT-AUS mit Gehäuse kpl. <i>Emergency-Off with Casing cpl.</i>
	407458	Summer <i>Buzzer</i>
	425782	Plombierhaube <i>Sealing Cap</i>
	371770	LED-Element Front, weiß, 85 - 264 V <i>LED-Element Front, White</i>













Darstellung <i>Illustration</i>	Bauer-Best. Nr. <i>Bauer Item No.</i>	Bezeichnung <i>Description</i>
	371767	Befestigungsadapter 3-fach <i>Fixed Adapter 3-fold</i>
	371768	Kontaktelement Front, Öffner <i>Contact Element Front, Opening Contact</i>
	384307	Kontaktelement Boden, Öffner <i>Contact Element Bottom, Opening Contact</i>
	384342	LED-Element Boden, rot, 12 - 30 V <i>LED-Element Bottom, Red</i>
	386236	Blindverschluss <i>Blind Plug</i>
	482390	NOT-AUS beleuchtet <i>Emergency-Off Illuminated</i>
	407459	Akustikmelder <i>Sounder Alert</i>
	59594	Tastenzusatzschild <i>Additional Key Label</i>
	384325	LED-Element Front, rot, 85 - 264 V <i>LED-Element Front, Red</i>

Darstellung <i>Illustration</i>	Bauer-Best. Nr. <i>Bauer Item No.</i>
	Bezeichnung <i>Description</i>
	384326 LED-Element Front, grün, 85 - 264 V <i>LED-Element Front, Green</i>
	384351 LED-Element Boden, rot, 85 - 264 V <i>LED-Element Bottom, Red</i>
	387417 Gehäuse 1-fach <i>Casing 1-fold</i>
	262520 Fernsteuerungsgehäuse <i>Remote Control Hosing</i>
	262522 Hilfsschalter 1x NO, 1x NC, tastend <i>Auxiliary Contact Tentative</i>
	356620 Schild für Schalter <i>Sign for Switch</i>
	65411 Schutzkappe weiß <i>Protection Cap White</i>
	65412 Schutzkappe schwarz <i>Protection Cap Black</i>
	607776 Meldeleuchte rot <i>Signal Lamp Red</i>
	25588 Glühlampe <i>Light Bulb</i>






Darstellung <i>Illustration</i>	Bauer-Best. Nr. <i>Bauer Item No.</i>
	Bezeichnung <i>Description</i>
	384350 LED-Element Boden, weiß, 85 - 264 V <i>LED-Element Bottom, White</i>
	384352 LED-Element Boden, grün, 85 - 264 V <i>LED-Element Bottom, Green</i>
	381945 Tasterkappe transparent <i>Push Button Cap Hyaline, Transparent</i>
	262523 Notaus-Taster <i>Emergency-Off Button</i>
	356618 Wahlschalter 3-Raststellungen <i>Selector Switch 3-indexed Positions</i>
	356619 Hilfsschalter 2x NO, tastend <i>Auxiliary Contact Tentative</i>
	262515 Schild für Schalter <i>Sign for Switch</i>
	262516 Schild für Schalter <i>Sign for Switch</i>
	262521 Hilfsschalter <i>Auxiliary Contact</i>
	262527 Lampenfassung <i>Lamp Socket</i>



## SENSOREN UND BATTERIEANSCHLÜSSE SENSORS AND BATTERY CONNECTORS

Sensoren   <i>Sensors</i>		
Darstellung <i>Illustration</i>	Bauer-Best. Nr. <i>Bauer Item No.</i>	Bezeichnung <i>Description</i>
	66412	Inklinometer X, Y +/- 5,75° <i>Inclinometer</i>
	68530	Neigungswinkel Messeinrichtung 2 x 45°, 4 - 20 mA, inkl. 5 m Kabel, freies Ende <i>Inclinometer Measuring Device, incl. 5 m Cable, Free Wires</i>
	860297	Neigungssensor CAN-Bus, Variante 1 <i>Inclinometer CAN-Bus, Variant 1</i>
	866727	Neigungssensor CAN-Bus, Variante 2 <i>Inclinometer CAN-Bus, Variant 2</i>
	503305	Neigungssensor zweiachsig, vertikal <i>Tilt Sensor Two Axis, Vertical</i>
	630310	Ultraschallsensor, Kellyvisualisierung <i>Ultrasonicsensor, Kelly Visualisation</i>
	268914	Kabeldose M 12, 90°, 5-polig, 10 m (passend zu ID: 630310) <i>Cable Socket 5 pole (fits to ID: 630310)</i>
Batterieanschlüsse   <i>Battery Connectors</i>		
	25606	Batterieklemme Pluspol, M 10 <i>Battery Terminal Positive Pole</i>
	25607	Batterieklemme Minuspol, M 10 <i>Battery Terminal Negative Pole</i>
	484305	Schutzkappe Batteriepol <i>Protection Cap Battery Terminal</i>
	45194	Batterie Hauptschalter <i>Battery Main Switch</i>
	989021	Winkelcodierer <i>Angle Encoder</i>

**TIEFENMESSUNG**  
**DEPTH MEASUREMENT**

Darstellung <i>Illustration</i>	Bauer-Best. Nr. <i>Bauer Item No.</i>	Bezeichnung <i>Description</i>
	43402	Inkremental Drehgeber 360 Impulse <i>Rotary Encoder</i>
	445447	Inkremental Drehgeber 3600 Impulse c/w-Anschlusskabel <i>Rotary Encoder</i> <i>c/w-Cable</i>
	66458	Inkremental Drehgeber 360 Impulse 12-poliger Stecker <i>Rotary Encoder</i> <i>12-pole Plug</i>
	359300	Inkremental Drehgeber 3600 Impulse 12-poliger Stecker <i>Rotary Encoder</i> <i>12-pole Plug</i>
	772630	Kabel Tiefenmessung <i>Cable Depth Measurement</i>

# ANYWHERE ... FROM EVERYWHERE



## **Web-BGM - eine Onlineanwendung zur Verwaltung Ihrer Geräteflotte**

Live-B-Tronic-Bildschirm sowie  
Abfrage von Betriebszeiten, Standort,  
Motor- und Gerätedaten, Störungsmeldungen,  
Wartungs- und Serviceinformationen,  
Produktionsdaten und Kraftstoffverbrauch

**Web-BGM**  
auch als Nachrüstsatz erhältlich



## **Web-BGM - an Online Application for the Administration of your Rig Fleet**





*Live-B-Tronic-Screen as well as  
retrieval of operation time, location,  
engine- and machinery data, fault messages,  
maintenance and service information,  
production data and fuel consumption*





**Web-BGM**  
also available as retrofit kit













## ENDSCHALTER LIMIT SWITCHES

Bauer-Best. Nr. <i>Bauer Item No.</i>	Darstellung <i>Illustration</i>	Bauer-Best. Nr. <i>Bauer Item No.</i>	Bezeichnung <i>Description</i>
848969	Endschalter Kuppelstößel <i>Limit Switch Plunger Type</i>	Bestehend aus:   <i>Consists of:</i>	
Auslaufmodell   <i>Discontinued Model</i>		738385	(1x) Positionsschalter mit Stößel <i>Position Switch with Plunger</i>
		365550	(1x) Kabelverschraubung MSR-M 16 x 1,5 <i>Screwed Cable Gland</i>
		371397	(1x) Reduzierring M 20 / M 16 <i>Reducing Ring</i>
		483240	(1x) Dichtring M 20 <i>Sealing Ring</i>
		32292	(4x) Zyl. Schraube mit I-6-kant M 5 x 50 <i>Hexagon Socket Head Cap Screw</i>
		54206	(8x) U-Scheibe <i>Washer</i>
		35000	(4x) Sicherungsmutter 5 <i>Locking Nut</i>
849000	Endschalter mit Schwenkhebel, kurz, kpl. <i>Limit Switch with Swinging Arm, Short, cpl.</i>	Bestehend aus:   <i>Consists of:</i>	
Auslaufmodell   <i>Discontinued Model</i>		738464	(1x) Positionsschalter mit Schwenkantrieb   <i>Position Switch with Swinging Arm</i>
		365550	(1x) Kabelverschraubung MSR-M 16 x 1,5 <i>Screwed Cable Gland</i>
		371397	(1x) Reduzierring M 20 / M 16 <i>Reducing Ring</i>
		483240	(1x) Dichtring M 20 <i>Sealing Ring</i>
		256114	(2x) Zyl. Schraube mit I-6-kant M 5 x 35 <i>Hexagon Socket Head Cap Screw</i>
		54206	(2x) U-Scheibe <i>Washer</i>
		72218	(4x) Sicherungsscheibe 5 <i>Retaining Washer</i>

Darstellung <i>Illustration</i>	Bauer-Best. Nr. <i>Bauer Item No.</i>	Bezeichnung <i>Description</i>
849005	Endschalter Schwenkhebel mit Rolle <i>Limit Switch Swinging Arm with Roller</i>	Bestehend aus:   <i>Consists of:</i>
 <p data-bbox="181 846 571 878">Auslaufmodell   <i>Discontinued Model</i></p> 	844847	(1x) Schwenkhebel Endschalter <i>Position Switch Swivelling Lever</i>
	365550	(1x) Kabelverschraubung MSR-M 16 x 1,5 <i>Screwed Cable Gland</i>
	371397	(1x) Reduzierring M 20 / M 16 <i>Reducing Ring</i>
	483240	(1x) Dichtring M 20 <i>Sealing Ring</i>
	256114	(2x) Zyl. Schraube mit I-6-kant M 5 x 35 <i>Hexagon Socket Head Cap Screw</i>
	54206	(2x) U-Scheibe <i>Washer</i>
	72218	(2x) Sicherungsmutter 5 <i>Locking Nut</i>
849011	Endschalter Kuppelstößel - kurz <i>Limit Switch Plunger - Short</i>	Bestehend aus:   <i>Consists of:</i>
 <p data-bbox="181 1684 571 1715">Auslaufmodell   <i>Discontinued Model</i></p> 	732325	(1x) Positionsschalter mit Einfachstößel <i>Position Switch with Single Plunger</i>
	371179	(1x) Dichtungsnippel <i>Seal Nipple</i>
	371397	(1x) Reduzierring M 20 / M 16 <i>Reducing Ring</i>
	483240	(1x) Dichtring M 20 <i>Sealing Ring</i>
	256114	(2x) Zyl. Schraube mit I-6-kant M 5 x 35 <i>Hexagon Socket Head Cap Screw</i>
	54206	(2x) U-Scheibe <i>Washer</i>
72218	(2x) Sicherungsmutter 5 <i>Locking Nut</i>	

Darstellung <i>Illustration</i>	Bauer-Best. Nr. <i>Bauer Item No.</i>	Bezeichnung <i>Description</i>
	54206	U-Scheibe <i>Washer</i>
	35000	Sicherungsmutter 5 <i>Locking Nut</i>
	32292	Zylindrische Schraube mit Innensechskant M 5 x 50 <i>Hexagon Socket Head Cap Screw</i>
	36713	Zylindrische Schraube mit Innensechskant M 5 x 40 <i>Hexagon Socket Head Cap Screw</i>
	256114	Zylindrische Schraube mit Innensechskant M 5 x 35 <i>Hexagon Socket Head Cap Screw</i>
	868053	Endschalter mit Rollenhebel kpl. M 12, 40 mm <i>Limit Switch with Roller Lever cpl.</i>
	868055	Endschalter Kuppelstößel kpl. M 12, 40 mm <i>Limit Switch Plunger cpl.</i>
	868095	Endschalter Rollenschwenkhebel kpl. M 12, 40 mm <i>Limit Switch with Roller Lever cpl.</i>

Darstellung <i>Illustration</i>	Bauer-Best. Nr. <i>Bauer Item No.</i>	Bezeichnung <i>Description</i>
	868098	Endschalter Schwenkhebel mit Rolle kpl. M 12 (verstellbar) <i>Limit Switch with Roller Lever cpl. M 12 (Adjustable)</i>
	868100	Endschalter Stangenhebel kpl. M 12 (verstellbar) <i>Limit Switch with Rod Lever cpl. (Adjustable)</i>
	868097	Endschalter Rollenstößel kpl. M 12, 40 mm <i>Limit Switch with Roller Plunger cpl.</i>
	922844	Endschalter Kuppelstößel kpl. M 12, 40 mm <i>Limit Switch Plunger cpl.</i>
	940759	Endschalter Rollenhebel kpl. M 12, 40 mm <i>Limit Switch with Roller Lever cpl.</i>

Darstellung <i>Illustration</i>	Bauer-Best. Nr. <i>Bauer Item No.</i>	Bezeichnung <i>Description</i>
	868094	Endschalter Rollenhebel kpl. M 12, 56 mm <i>Limit Switch with Roller Lever cpl.</i>
	868054	Endschalter Kuppelstößel kpl. M 12, 56 mm <i>Limit Switch Plunger cpl.</i>
	868096	Endschalter Rollenschwenkhebel kpl. M 12, 56 mm <i>Limit Switch with Roller Lever cpl.</i>
	868099	Endschalter Rollenschwenkhebel kpl. M 12, 56 mm <i>Limit Switch with Roller Lever cpl.</i>
	913504	Endschalter Rollenschwenkantrieb kpl. M 12 rechts, 56 mm <i>Limit Switch Roller Swivel Drive cpl., right</i>















- **Wartungs-, Reparaturarbeiten und Generalüberholung durch kompetente Servicetechniker**
- **Gezielte Ferndiagnosen zur schnellen Problembhebung durch Maschinendatenübertragung**






- ***Maintenance, Repairs and General Overhaul by Specialist Technicians***
- ***Telemetry and Troubleshooting via Machine Data Transmission***

## LEUCHTEN UND ZUBEHÖR LAMPS AND ACCESSORIES

Darstellung <i>Illustration</i>	Bauer-Best. Nr. <i>Bauer Item No.</i>	Bezeichnung <i>Description</i>
Halogenleuchten   <i>Halogen Lamps</i>		
	667923	Arbeitsscheinwerfer H3, 1x 70 W <i>Working Floodlight</i>
	640745	Arbeitsscheinwerfer H3, 2x 70 W <i>Working Floodlight</i>
	29996	Kfz-Halogenlampe H3, 24 V, 70 W (passt zu 667923/640745) <i>Light Bulb (fits to 667923/640745)</i>
Xenon-Leuchten   <i>Xenon Lamps</i>		
	1114528	Arbeitsscheinwerfer LED + Halter stehend <i>Working Floodlight LED + Holder Upright</i>
	1123412	Arbeitsscheinwerfer LED + Halter hängend <i>Working Floodlight LED + Holder Inverted</i>
Warneinrichtungen   <i>Warning Devices</i>		
	65954	Rundumleuchte 24 V <i>Rotating Beam Light</i>
	65430	Kfz-Halogenlampe H1, 24 V, 70 W (passt zu 65954) <i>Light Bulb (fits to 65954)</i>
	65425	Rückfahrwarneinrichtung <i>Acoustic Warning Device</i>
	861574	Rückfahrwarner Breitbandton <i>Acoustic Warning Device Broadband Sound</i>
	857182	Warnleuchte <i>Warning Light</i>
	857185	Warnleuchte Slave <i>Warning Light Slave</i>

## NACHRÜSTSATZ RÜCKFAHRKAMERA RETROFIT KIT REAR VIEW CAMERA





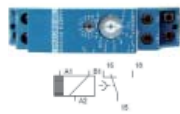
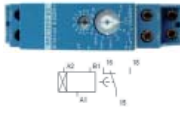






Darstellung <i>Illustration</i>	Bauer-Best. Nr. <i>Bauer Item No.</i>	Darstellung <i>Illustration</i>	Bauer-Best. Nr. <i>Bauer Item No.</i>
	Bezeichnung <i>Description</i>		Bezeichnung <i>Description</i>
	<p>658245</p> <p>Infrarot Kamera AMOS 118° mit LED <i>Infrared Camera AMOS 118° with LED</i></p>		<p>439516</p> <p>Farbmonitor <i>Colour Monitor</i></p>
	<p>872991</p> <p>Infrarot Kamera AMOS 118° mit LED <i>Infrared Camera AMOS 118° with LED</i></p>		<p>434575 - 2 m 468351 - 5 m 667966 - 11 m 453363 - 16 m</p> <p>Kamera Kabel <i>Camera Cable</i></p>
			<p>439518</p> <p>Kamera Schalter <i>Camera Switch</i></p>











Falls Sie weitere Fragen haben sollten oder weitere Informationen bezüglich des Anbaus der Kamera benötigen, kontaktieren Sie uns bitte unter **BMA-Parts-and-Service@bauer.de**

*If you have any further questions or if you require any further information regarding the assembly of the camera please contact us under **BMA-Parts-and-Service@bauer.de***


## RELAIS RELAYS








Schaltschrankrelais   <i>Switch Cabinet Relay</i>		
Darstellung <i>Illustration</i>	Bauer-Best. Nr. <i>Bauer Item No.</i>	Bezeichnung <i>Description</i>
	260421	Schaltrelais anfügbar 1x UM <i>Switch Relay, Attachable</i>
	38582	Schaltrelais 3x UM <i>Switch Relay</i>
	49576	Sockel für Schaltrelais <i>Socket for Switch Relay</i>
	60665	Haltefeder für Schaltrelais <i>Locking Spring for Switch Relay</i>
Zeitrelais   <i>Time Lag Relay</i>		
Darstellung <i>Illustration</i>	Bauer-Best. Nr. <i>Bauer Item No.</i>	Bezeichnung <i>Description</i>
	66720	Zeitrelais rückfallverzögert <i>Time Lag Relay Off-Delay Function</i>
	66721	Zeitrelais anzugverzögert <i>Time Lag Relay Switch-on Delay</i>
	225220	Zeitrelais Multifunktion <i>Time Lag Relay Multifunctional</i>
	514066	Zeitrelais anzugverzögert 5 Sek. <i>Time Lag Relay, Switch-on Delay 5 Sec.</i>
Kfz-Relais   <i>Automotive Relay</i>		
Darstellung <i>Illustration</i>	Bauer-Best. Nr. <i>Bauer Item No.</i>	Bezeichnung <i>Description</i>
	1030154	Kfz-Wechselrelais 24 V, 30 A <i>Automotive Changeover Relay</i>
	370502	Kfz-Doppel-Schließerrelais 24 V, 2x 30 A <i>Automotive Double Make Contact Relay</i>














**SICHERUNGSAUTOMATEN**  
**CIRCUIT BREAKERS**

Darstellung <i>Illustration</i>	Bauer-Best. Nr. <i>Bauer Item No.</i>	Bezeichnung <i>Description</i>
	835227	Leitungsschutzschalter C25A <i>Circuit Breaker</i>
	835228	Leitungsschutzschalter C40A <i>Circuit Breaker</i>
	835229	Leitungsschutzschalter C50A <i>Circuit Breaker</i>
	835230	Leitungsschutzschalter C63A <i>Circuit Breaker</i>
	60233	Sicherungsautomat 1 A <i>Circuit Breaker</i>
	60099	Sicherungsautomat 2 A <i>Circuit Breaker</i>
	60098	Sicherungsautomat 5 A <i>Circuit Breaker</i>
	60096	Sicherungsautomat 8 A <i>Circuit Breaker</i>
	60097	Sicherungsautomat 10 A <i>Circuit Breaker</i>
	60618	Sicherungsautomat 16 A <i>Circuit Breaker</i>










## ELEKTRO-STECKVERBINDER HARTING ELECTRIC CONNECTIONS HARTING












Harting Stecker, 6-polig B (schwer)   <i>Harting Plug, 6-pole B (heavy)</i>					
Darstellung <i>Illustration</i>	Bauer-Best. Nr. <i>Bauer Item No.</i>	Bezeichnung <i>Description</i>	Darstellung <i>Illustration</i>	Bauer-Best. Nr. <i>Bauer Item No.</i>	Bezeichnung <i>Description</i>
	39179	Steckdoseneinsatz 6-polig <i>Socket Insert 6 pole</i>		372876	Sockelgehäuse mit Deckel 6-polig, M 20 <i>Socket Housing with Cover 6 pole</i>
	39181	Steckereinsatz 6-polig <i>Plug Insert 6 pole</i>		<b>Kabelverschraubung</b> <i>Cable Glant</i>	
				365551	M 20, 4 - 8 mm
			365890	M 20, 6 - 13 mm	
	372860	Tüllengehäuse seitlich 6-polig, M 20 <i>Sleeve Housing, Laterally 6 pole</i>	 oder   <i>or</i>	<b>Verschluss für Sockelgehäuse</b> <i>Sealing for Socket Housing</i>	
				371384	Verschlussnippel M 20 <i>Seal Nipple</i>
				371396	Reduzierring M 20 - M 12 <i>Reduction Ring</i>
	372862	Tüllengehäuse gerade 6-polig, M 20 <i>Sleeve Housing, Straight 6 pole</i>	+	407417	Entwässerung M 12 <i>Drainage</i>

Harting Stecker, 10-polig B (schwer)   <i>Harting Plug, 10-pole B (heavy)</i>					
Darstellung <i>Illustration</i>	Bauer-Best. Nr. <i>Bauer Item No.</i>	Bezeichnung <i>Description</i>	Darstellung <i>Illustration</i>	Bauer-Best. Nr. <i>Bauer Item No.</i>	Bezeichnung <i>Description</i>
	60377	Steckdoseneinsatz 10-polig <i>Socket Insert 10 pole</i>		372878	Socketgehäuse mit Deckel 10-polig, M 20 <i>Socket Housing with Cover 10 pole</i>
	60376	Steckereinsatz 10-polig <i>Plug Insert 10 pole</i>	<b>Kabelverschraubung</b> <i>Cable Grant</i>		
				365551	M 20, 4 - 8 mm
				365890	M 20, 6 - 13 mm
	372864	Tüllengehäuse seitlich 10-polig, M 20 <i>Sleeve Housing, Laterally 10 pole</i>	<b>Verschluss für Socketgehäuse</b> <i>Sealing for Socket Housing</i>		
				371384	Verschlussnippel M 20 <i>Seal Nipple</i>
			oder   <i>or</i>		
				371396	Reduzierring M 20 - M 12 <i>Reduction Ring</i>
			+		
				407417	Entwässerung M 12 <i>Drainage</i>
	664851	Aufnahmemodul Bus Buchse <i>Module Bus Female</i>	-	664855	Aufbaurahmen Buchse <i>Frame Female</i>
-	664852	Aufnahmemodul Bus Stift <i>Module Bus Male</i>		664856	Aufbaurahmen Stift <i>Frame Male</i>
-	664853	Kontaktträger Bus Buchse 4-polig <i>Carrier Bus Female 4 pole</i>		370475	Crimpkontakt Stift 0,5 mm <sup>2</sup> <i>Crimp Contact Pin</i>
	664854	Kontaktträger Bus Stift 4-polig <i>Carrier Bus Male 4 pole</i>		370476	Crimpkontakt Buchse 0,5 mm <sup>2</sup> <i>Crimp Contact Bushing</i>

Harting Stecker, 15-polig DD (Crimp) | *Harting Plug, 15-pole DD (Crimp)*

Darstellung <i>Illustration</i>	Bauer-Best. Nr. <i>Bauer Item No.</i>	Bezeichnung <i>Description</i>	Darstellung <i>Illustration</i>	Bauer-Best. Nr. <i>Bauer Item No.</i>	Bezeichnung <i>Description</i>
	205973  370476 68687 68688	Steckereinsatz 15-polig <i>Plug Insert, 15 pole</i> Crimpkontakt Buchse <i>Crimp Contact Socket</i> 0,5 mm <sup>2</sup> 0,75 - 1 mm <sup>2</sup> 1,5 mm <sup>2</sup>		375965	Socketgehäuse mit Deckel 15-polig, M 20 <i>Socket Housing with Cover 15 pole</i>
	205974  370475 68685 68686	Steckereinsatz 15-polig <i>Plug Insert, 15 pole</i> Crimpkontakt Stift <i>Crimp Contact Pin</i> 0,5 mm <sup>2</sup> 0,75 - 1 mm <sup>2</sup> 1,5 mm <sup>2</sup>		<b>Kabelverschraubung</b> <i>Cable Gland</i>	
	372852	Tüllengehäuse seitlich 10-polig L. + 15-polig Cr., M 20 <i>Sleeve Housing, Laterally, 10 pole light + 15 pole Cr.</i>		371384	Verschlussnippel M 20 <i>Seal Nipple</i>
	372854	Tüllengehäuse gerade 15-polig, M 20 <i>Sleeve Housing, Straight 15 pole</i>		371396	Reduzierring M 20 - M 12 <i>Reduction Ring</i>
				407417	Entwässerung M 12 <i>Drainage</i>












Harting Stecker, 16-polig B (schwer) | *Harting Plug, 16-pole B (heavy)*

Darstellung <i>Illustration</i>	Bauer-Best. Nr. <i>Bauer Item No.</i>	Bezeichnung <i>Description</i>	Darstellung <i>Illustration</i>	Bauer-Best. Nr. <i>Bauer Item No.</i>	Bezeichnung <i>Description</i>
	44186	Steckdoseneinsatz 16-polig <i>Socket Insert 16 pole</i>		372879	Socketgehäuse mit Deckel 16-polig, M 25 <i>Socket Housing with Cover 16 pole</i>
	60066	Steckereinsatz 16-polig <i>Plug Insert 16 pole</i>		<b>Kabelverschraubung</b> <i>Cable Gland</i>	
	372866	Tüllengehäuse seitlich 16-polig, M 25 <i>Sleeve Housing, Laterally 16 pole</i>		365562	M 25, 7 - 12 mm
	372872	Tüllengehäuse gerade 16-polig, M 25 <i>Sleeve Housing, Straight 16 pole</i>		365891	M 25, 9 - 17 mm
				407418	Verschlussnippel M 25 <i>Seal Nipple</i>  Entwässerung M 25 <i>Drainage</i>

















Harting Stecker, 24-polig B (schwer)   <i>Harting Plug, 24-pole B (heavy)</i>					
Darstellung <i>Illustration</i>	Bauer-Best. Nr. <i>Bauer Item No.</i>	Bezeichnung <i>Description</i>	Darstellung <i>Illustration</i>	Bauer-Best. Nr. <i>Bauer Item No.</i>	Bezeichnung <i>Description</i>
	49109	Steckdoseneinsatz 24-polig <i>Socket Insert 24 pole</i>		372881	Socketgehäuse mit Deckel 24-polig, M 25 <i>Socket Housing with Cover 24 pole</i>
	49108	Steckereinsatz 24-polig <i>Plug Insert 24 pole</i>	<b>Kabelverschraubung</b> <i>Cable Gland</i>		
	372868	Tüllengehäuse seitlich 24-polig, M 25 <i>Sleeve Housing, Laterally 24 pole</i>		365562	M 25, 7 - 12 mm
	372874	Tüllengehäuse gerade 24-polig, M 25 <i>Sleeve Housing, Straight 24 pole</i>		365891	M 25, 9 - 17 mm
			<b>Verschluss für Socketgehäuse</b> <i>Sealing for Socket Housing</i>		
				371385	Verschlussnippel M 25 <i>Seal Nipple</i>
			oder   or 	407418	Entwässerung M 25 <i>Drainage</i>
Harting Stecker, 25-polig DD (Crimp)   <i>Harting Plug, 25-pole DD (Crimp)</i>					
Darstellung <i>Illustration</i>	Bauer-Best. Nr. <i>Bauer Item No.</i>	Bezeichnung <i>Description</i>	Darstellung <i>Illustration</i>	Bauer-Best. Nr. <i>Bauer Item No.</i>	Bezeichnung <i>Description</i>
	207553	Steckereinsatz 25-polig <i>Plug Insert, 25 pole</i>		375971	Socketgehäuse mit Deckel 16-polig L. + 25-polig Cr. - M 20 <i>Socket Housing with Cover 24 pole light + 25 pole Cr.</i>
	68687 68688	Crimpkontakt Buchse <i>Crimp Contact Socket</i> 0,75 - 1 mm <sup>2</sup> 1,5 mm <sup>2</sup>	<b>Kabelverschraubung</b> <i>Cable Gland</i>		
	207554	Steckereinsatz 25-polig <i>Plug Insert, 25 pole</i>		365551	M 20, 4 - 8 mm
	68685 68686	Crimpkontakt Stift <i>Crimp Contact Pin</i> 0,75 - 1 mm <sup>2</sup> 1,5 mm <sup>2</sup>		365890	M 20, 6 - 13 mm
	372856	Tüllengehäuse seitlich 16-polig L. + 25-polig, M 20 <i>Sleeve Housing, Laterally 16 pole light + 25 pole</i>	<b>Verschluss für Socketgehäuse</b> <i>Sealing for Socket Housing</i>		
	372858	Tüllengehäuse gerade 15-polig, M 20 <i>Sleeve Housing, Straight 15 pole</i>		371384	Verschlussnippel M 20 <i>Seal Nipple</i>
			oder   or 	371396	Reduziererring M 20 - M 12 <i>Reduction Ring</i>
			+ 	407417	Entwässerung M 12 <i>Drainage</i>

Harting Stecker, 72-polig DD (Crimp) | *Harting Plug, 72-pole DD (Crimp)*

Darstellung <i>Illustration</i>	Bauer-Best. Nr. <i>Bauer Item No.</i>	Bezeichnung <i>Description</i>	Darstellung <i>Illustration</i>	Bauer-Best. Nr. <i>Bauer Item No.</i>	Bezeichnung <i>Description</i>
	68684	Steckdoseneinsatz 72-polig <i>Plug Insert, 72 pole</i>		372880	Sockelgehäuse mit Deckel 72-polig, M 32 <i>Socket Housing with Cover 72 pole</i>
	68687	Crimpkontakt Buchse 0,75 - 1 mm <sup>2</sup>			
	68688	Crimpkontakt Stift 1,5 mm <sup>2</sup> <i>Crimp Contact Socket</i>			
	68683	Steckereinsatz 72-polig <i>Plug Insert, 72 pole</i>		<b>Kabelverschraubung</b> <i>Cable Gland</i>	
	68685	Crimpkontakt Stift 0,75 - 1 mm <sup>2</sup>		371392	Erweiterung M 32 - M 40 <i>Flaring</i>
	68686	Crimpkontakt Stift 1,5 mm <sup>2</sup>		365913	M 40, 16 - 28 mm
	372867	Tüllengehäuse seitlich 72-polig, M 32 <i>Sleeve Housing, Laterally 72 pole</i>		<b>Verschluss für Sockelgehäuse</b> <i>Sealing for Socket Housing</i>	
	372873	Tüllengehäuse gerade 72-polig, M 32 <i>Sleeve Housing, Straight 72 pole</i>		371386	Verschlussnippel M 32 <i>Seal Nipple</i>
				371401	Reduzierring M 32 - M 25 <i>Reduction Ring</i>
			407418	Entwässerung M 25 <i>Drainage</i>	

Harting Stecker, 10-polig A (leicht) | *Harting Plug, 10-pole A (light)*

Darstellung <i>Illustration</i>	Bauer-Best. Nr. <i>Bauer Item No.</i>	Bezeichnung <i>Description</i>	Darstellung <i>Illustration</i>	Bauer-Best. Nr. <i>Bauer Item No.</i>	Bezeichnung <i>Description</i>
	39703	Steckdoseneinsatz 10-polig <i>Socket Insert 10 pole</i>		375965	Sockelgehäuse mit Deckel 10-polig L. + 15-polig Cr., M 20 <i>Socket Housing with Cover 10 pole light, 15 pole Cr.</i>
	39695	Steckereinsatz 10-polig <i>Plug Insert 10 pole</i>			
	372852	Tüllengehäuse seitlich 10-polig L. + 15-polig Cr., M 20 <i>Sleeve Housing, Laterally 10 pole light, 15 pole Cr.</i>			
	372854	Tüllengehäuse gerade 10-polig L. + 15-polig Cr., M 20 <i>Sleeve Housing, Straight 10 pole light, 15 pole Cr.</i>		<b>Kabelverschraubung</b> <i>Cable Gland</i>	
				365551	M 20, 4 - 8 mm
				365890	M 20, 6 - 13 mm
				<b>Verschluss für Sockelgehäuse</b> <i>Sealing for Socket Housing</i>	
				371384	Verschlussnippel M 20 <i>Seal Nipple</i>
				371396	Reduzierring M 20 - M 12 <i>Reduction Ring</i>
				407417	Entwässerung M 12 <i>Drainage</i>

Harting Stecker, 16-polig A (leicht)   <i>Harting Plug, 16-pole A (light)</i>					
Darstellung <i>Illustration</i>	Bauer-Best. Nr. <i>Bauer Item No.</i>	Bezeichnung <i>Description</i>	Darstellung <i>Illustration</i>	Bauer-Best. Nr. <i>Bauer Item No.</i>	Bezeichnung <i>Description</i>
	39814	Steckdoseneinsatz 16-polig <i>Socket Insert 16 pole</i>		375971	Sockelgehäuse mit Deckel 16-polig L. + 25-polig Cr., M 20 <i>Socket Housing with Cover 16 pole light + 25 pole Cr.</i>
	39815	Steckereinsatz 16-polig <i>Plug Insert 16 pole</i>		<b>Kabelverschraubung</b> <i>Cable Gland</i>	
	372856	Tüllengehäuse seitlich 16-polig L. + 25-polig Cr., M 20 <i>Sleeve Housing, Laterally 16 pole light + 25 pole Cr.</i>		365551	M 20, 4 - 8 mm
	372858	Tüllengehäuse gerade 16-polig L. + 25-polig Cr., M 20 <i>Sleeve Housing, Straight 16 pole light + 25 pole Cr.</i>		365890	M 20, 6 - 13 mm
				<b>Verschluss für Sockelgehäuse</b> <i>Sealing for Socket Housing</i>	
				371384	Verschlussnippel M 20 <i>Seal Nipple</i>
				371396	Reduzierring M 20 - M 12 <i>Reduction Ring</i>
				407417	Entwässerung M 12 <i>Drainage</i>
















**BAUER ORIGINAL-ERSATZTEILE**  
**BAUER ORIGINAL SPARE PARTS**







- Hohe Teileverfügbarkeit und Flexibilität durch über 20 Lager weltweit
- BAUER Service-Koffer – die kompakten Ersatzteilsets für die schnelle Reparatur
- Individuelle Ersatzteil- und Servicepakete
- Generalüberholte Teile







- *Good availability of Spare Parts from more than 20 Bauer Service locations worldwide*
- *Experience based Packages in our BAUER Service Cases to minimize down time*
- *Specific Parts and Service Packages for Equipment*
- *Reconditioned Parts*

**KABEL**  
**CABLES**











Darstellung <i>Illustration</i>	Bauer-Best. Nr. <i>Bauer Item No.</i>	Bezeichnung <i>Description</i>
	356329	Ventilsteckerkabel 5 m, Typ A <i>Valve Connector Cable Type A</i>
	356328	Ventilsteckerkabel 10 m, Typ A <i>Valve Connector Cable Type A</i>
	392016	Ventilsteckerkabel 2-polig, AMP, 5 m <i>Valve Cable 2 pole AMP, 2 pole</i>
	377926	Steckverbinder <i>Multipole Connector</i>
	733772	Ventilstecker Adapter M 12, 5-polig, hinten <i>Valve Connection Adapter, 5 pole, Rear</i>
	733773	Ventilstecker Adapter M 12, 5-polig, oben <i>Valve Connection Adapter, 5 pole, Top</i>
	376595	Druckschalterkabel 5 m <i>Press Switch Cable</i>
	861510	Druckschalterkabel 10 m <i>Press Switch Cable</i>
	656462	Kabel M 12, 90°, 4-polig mit LED, 10 m <i>Cable 4 pole with LED, 4 pole</i>
	915911	Kabeldose M 12, 4-polig, 3 LED, 10 m <i>Cable Socket 4 pole</i>
	469963	Kabeldose M 12, gerade, 5-polig, 10 m <i>Cable Socket Straight, 5 pole</i>
	678053	Kabeldose M 12, 90°, 4-polig, 10 m <i>Cable Socket 4 pole</i>
	771257	Ventilanschlusskabel 10 m, 2-polig, Deutsch <i>Valve Connection Cable 2 pole</i>
	772630	Tiefenmesskabel kpl., 2 m <i>Depth Measurement Cable cpl.</i>

Darstellung Illustration	Bauer-Best. Nr. Bauer Item No.	Bezeichnung Description	Verpackungseinheit Packaging Unit
	246667	Verdrahtungsleitung blau, 1 x 0,75 mm <sup>2</sup> <i>Wiring Conductor Blue</i>	Ganze Spule 250 m <i>Complete Drum</i>
	246668	Verdrahtungsleitung braun, 1 x 0,75 mm <sup>2</sup> <i>Wiring Conductor Brown</i>	
	246669	Verdrahtungsleitung schwarz, 1 x 0,75 mm <sup>2</sup> <i>Wiring Conductor Black</i>	
	615963	Verdrahtungsleitung rot, 0,75 mm <sup>2</sup> <i>Wiring Conductor Red</i>	
	246665	Verdrahtungsleitung dunkelblau, 1 x 1 mm <sup>2</sup> <i>Wiring Conductor Dark Blue</i>	
	246666	Verdrahtungsleitung black, 1 x 1 mm <sup>2</sup> <i>Wiring Conductor Black</i>	
	609366	Verdrahtungsleitung blue, 1,5 mm <sup>2</sup> <i>Wiring Conductor Blue</i>	Ganze Spule 150 m <i>Complete Drum</i>
	497744	Verdrahtungsleitung braun, 1,5 mm <sup>2</sup> <i>Wiring Conductor Brown</i>	
	497742	Verdrahtungsleitung black, 1,5 mm <sup>2</sup> <i>Wiring Conductor Black</i>	
	609367	Verdrahtungsleitung red, 1,5 mm <sup>2</sup> <i>Wiring Conductor Red</i>	
	517295	Verdrahtungsleitung blau, 2,5 mm <sup>2</sup> <i>Wiring Conductor Blue</i>	Ganze Spule 100 m <i>Complete Drum</i>
	497745	Verdrahtungsleitung braun, 2,5 mm <sup>2</sup> <i>Wiring Conductor Brown</i>	
	497743	Verdrahtungsleitung schwarz, 2,5 mm <sup>2</sup> <i>Wiring Conductor Black</i>	
	264798	Verdrahtungsleitung blau, H07V-K, 4 mm <sup>2</sup> <i>Wiring Conductor Blue</i>	Meterware <i>Cut Goods</i>
	54305	Verdrahtungsleitung braun, 1 x 4 mm <sup>2</sup> <i>Wiring Conductor Brown</i>	
	264801	Verdrahtungsleitung blau, H07V-K, 6 mm <sup>2</sup> <i>Wiring Conductor Blue</i>	
	43324	Verdrahtungsleitung braun, 1 x 6 mm <sup>2</sup> <i>Wiring Conductor Brown</i>	
	264800	Verdrahtungsleitung schwarz, H07V-K, 6 mm <sup>2</sup> <i>Wiring Conductor Black</i>	

Bei Meterware Mindestabnahme von 10 m.  
*With cut goods minimum purchase quantity of 10 m.*




Darstellung Illustration	Bauer-Best. Nr. Bauer Item No.	Bezeichnung Description	Verpackungseinheit Packaging Unit
	246671	Verdrahtungsleitung braun 1 x 10 mm <sup>2</sup> <i>Wiring Conductor Brown</i>	Meterware <i>Cut Goods</i>
	246670	Verdrahtungsleitung schwarz 1 x 10 mm <sup>2</sup> <i>Wiring Conductor Black</i>	
	264804	Verdrahtungsleitung blau H07V-K, 10 mm <sup>2</sup> <i>Wiring Conductor Blue</i>	
	941434	Verdrahtungsleitung braun H07V-K, 16 mm <sup>2</sup> <i>Wiring Conductor Brown</i>	
	264806	Verdrahtungsleitung schwarz H07V-K, 16 mm <sup>2</sup> <i>Wiring Conductor Black</i>	
	365903	Buskabel 1 x 2 x 0,22 mm <sup>2</sup> <i>Bus Cable</i>	Meterware <i>Cut Goods</i>
	594668	Kabel CAN-Bus 1 x 2 x AWG24 + 1 x 2 x AWG22 <i>Cable CAN-Bus</i>	
	700673	Datenkabel mit Schirm 7 x 0,25 mm <sup>2</sup> <i>Shield Data Cable</i>	
	49025	Datenkabel mit Schirm 7 x 0,34 mm <sup>2</sup> <i>Shield Data Cable</i>	
	51042	Datenkabel mit Schirm 10 x 0,34 mm <sup>2</sup> <i>Shield Data Cable</i>	

Bei Meterware Mindestabnahme von 10 m.  
 With cut goods minimum purchase quantity of 10 m.



Darstellung <i>Illustration</i>	Bauer-Best. Nr. <i>Bauer Item No.</i>	Bezeichnung <i>Description</i>	Verpackungseinheit <i>Packaging Unit</i>	
	67059	PVC-Kabel 2 x 0,75 mm <sup>2</sup> <i>PVC-Cable</i>		
	67067	PVC-Kabel 2 x 1,5 mm <sup>2</sup> <i>PVC-Cable</i>		
	67086	PVC-Kabel 3 x 0,75 mm <sup>2</sup> <i>PVC-Cable</i>		
	67087	PVC-Kabel 4 x 0,75 mm <sup>2</sup> <i>PVC-Cable</i>		
	67089	PVC-Kabel 6 x 0,75 mm <sup>2</sup> <i>PVC-Cable</i>		
	596109	PVC-Kabel 12 x 0,75 mm <sup>2</sup> <i>PVC-Cable</i>		Meterware <i>Cut Goods</i>
	67090	PVC-Kabel 16 x 0,75 mm <sup>2</sup> <i>PVC-Cable</i>		
	67088	PVC-Kabel 10 x 0,75 mm <sup>2</sup> <i>PVC-Cable</i>		
	67064	PVC-Kabel 25 x 0,75 mm <sup>2</sup> <i>PVC-Cable</i>		
	67094	PVC-Kabel 25 x 1,5 mm <sup>2</sup> <i>PVC-Cable</i>		
	901610	Kabel, Ölflex Classic 110 34 x 1,5 mm <sup>2</sup> <i>Cable Ölflex Classic</i>		

Bei Meterware Mindestabnahme von 10 m.  
*With cut goods minimum purchase quantity of 10 m.*










Darstellung <i>Illustration</i>	Bauer-Best. Nr. <i>Bauer Item No.</i>	Bezeichnung <i>Description</i>	Verpackungseinheit <i>Packaging Unit</i>
	67075	PVC-Kabel 50 x 0,75 mm <sup>2</sup> <i>PVC-Cable</i>	Meterware <i>Cut Goods</i>
	249314	Kabel, Ölflex Classic 110 80 x 0,75 mm <sup>2</sup> <i>Cable Ölflex Classic 110</i>	
	793660	Hybridrundkabel 20 x 0,75 mm <sup>2</sup> <i>Hybrid Round Cable</i>	

Kabelschutz | *Cable Protection*

Darstellung <i>Illustration</i>	Bauer-Best. Nr. <i>Bauer Item No.</i>	Bezeichnung <i>Description</i>	Passendes Kabel <i>Fitting Sealing</i>
	412352	Wellrohr NW 6 <i>Corrugated Pipe</i>	2 x 0,75 / 3 x 0,75
	615377	Wellrohr NW 8,5 geschlitzt <i>Corrugated Pipe, Slotted</i>	für Kamerakabel (Seite 272) <i>for Camera Cable (Page 272)</i>
	250387	Wellrohr NW 10 <i>Corrugated Pipe</i>	4 x 0,75 / 6 x 0,75 / 2 x 1,5
	250388	Wellrohr NW 13 <i>Corrugated Pipe</i>	10 x 0,75
	250389	Wellrohr NW 17 <i>Corrugated Pipe</i>	16 x 0,75 / 25 x 0,75
	245951	Wellrohr NW 23 <i>Corrugated Pipe</i>	25 x 1,5 / 34 x 1,5
	813718	Wellrohr NW 29 <i>Corrugated Pipe</i>	50 x 0,75 / 80 x 0,75
	375986	Wellrohr NW 37 <i>Corrugated Pipe</i>	-
	30178	Kabelbinder schwarz, 563 x 12,7 mm <i>Cable Tie Black</i>	
	24647	Kabelbinder weiß, 300 x 4,6 mm <i>Cable Tie White</i>	

Bei Meterware Mindestabnahme von 10 m.  
*With cut goods minimum purchase quantity of 10 m.*






## ALLGEMEINE ELEKTRIKTEILE UND WERKZEUGE GENERAL ELECTRIC PARTS AND TOOLS

Darstellung <i>Illustration</i>	Bauer-Best. Nr. <i>Bauer Item No.</i>	Bezeichnung <i>Description</i>
	901382	Aderendhülse 0,75 mm <sup>2</sup> <i>Conductor Sleeve</i>
	901383	Aderendhülse 1,5 mm <sup>2</sup> <i>Conductor Sleeve</i>
	370475	Crimpkontakt Stift 0,5 mm <sup>2</sup> <i>Crimp Contact Pin</i>
	68685	Crimpkontakt Stift 0,75 - 1 mm <sup>2</sup> <i>Crimp Contact Pin</i>
	68686	Crimpkontakt Stift 1,5 mm <sup>2</sup> <i>Crimp Contact Pin</i>
	370476	Crimpkontakt Buchse 0,5 mm <sup>2</sup> <i>Crimp Contact Bushing</i>
	68687	Crimpkontakt Buchse 0,75 - 1 mm <sup>2</sup> <i>Crimp Contact Bushing</i>
	68688	Crimpkontakt Buchse 1,5 mm <sup>2</sup> <i>Crimp Contact Bushing</i>
	246649	Ausdrückwerkzeug, Harting Crimpkontakt <i>Extraction Tool, Harting Crimp Contact</i>
	90007	Schraubendreher mit KS-Heft 3,5 x 90 <i>Screwdriver Plastic Grip</i>
	733283	Crimpzange ohne Einsatz <i>Crimping Tool without Insert</i>



Im Kapitel **BAUER Service-Koffer** finden Sie unsere Steckverbinder-sortimente und weiteres Zubehör.

*In section **BAUER Service Cases** you'll find our pin and socket connection assortments and additional accessories.*

Darstellung <i>Illustration</i>	Bauer-Best. Nr. <i>Bauer Item No.</i>	Bezeichnung <i>Description</i>
	733285	Crimpeinsatz Aderendhülse <i>Crimp Insert Conductor Sleeve</i>
	733287	Crimpeinsatz Crimpkontakt <i>Crimp Insert Crimp Contact</i>
	409060	Crimpzangen Set <i>Crimping Tool Set</i>
	849927	Service Box Steckverbindersortiment ELO <i>Service Box - Pin/Socket Connection</i>
	1077442	Entriegelungswerkzeug Set <i>Unlocking Tool Set</i>

**HYDRAULIK-KUPPLUNGEN UND ZUBEHÖR**  
**HYDRAULIC COUPLINGS AND ACCESSORIES**



Darstellung <i>Illustration</i>	Bauer-Best. Nr. <i>Bauer Item No.</i>	Ehemalige Bauer-Best. Nr. <i>Previous Bauer Item No.</i>	Bezeichnung <i>Description</i>	Baugröße <i>Construction Size</i>	Nenn- weite <i>Size</i>	Anschluss <i>Connection</i>	Bauer-Best. Nr. <i>Bauer Item No.</i>
							Bezeichnung <i>Description</i>
	1065134	(237384*)	Kupplungs- muffe <i>Coupling Female</i>	2 Ø RD	8	M 20 x 1,5 12 S	26865 Verschluss- mutter <i>Lock Nut</i>
	595327	(378686*)	Kupplg.muffe für Schott- plattenmontage <i>Coupling Female for Bulkhead</i>	Ø RD 28 x 2	8	M 16 x 1,5 10 L L: 26 mm	
	1065158	(26866*)			8	M 20 x 1,5 12 S L: 27 mm	
	1043600	(21921*)	Kupplungs- muffe <i>Coupling Female</i>	2 Ø RD Ø RD 32 x 3	6	M 18 x 1,5 10 S	1049404 Verschluss- mutter <i>Lock Nut</i>
	1043611	(27011*)			8	M 20 x 1,5 12 S	
	1043599	(21062*)			10	M 18 x 1,5 12 L	
	1065186	(63747*)	Kupplungs- stecker <i>Coupling Male</i>	2 Ø AD Ø OD 34 mm	8	M 20 x 1,5 12 S	26867 Verschluss- schraube <i>Screw Plug</i>
	1043615	(26934*)			6	M 18 x 1,5 10 S	1049403 Verschluss- schraube <i>Screw Plug</i>
	1043616	(32128*)			8	M 20 x 1,5 12 S	
	1043614	(21054*)	10	M 18 x 1,5 12 L			

\* Abweichende Maße der ersetzten Kupplungen finden Sie im Service-Katalog No. 5 oder auf Anfrage.  
*Please find divergent dimensions of replaced couplings in our Service Catalog No. 5 or by request.*

Darstellung <i>Illustration</i>	Bauer-Best. Nr. <i>Bauer Item No.</i>	Ehemalige Bauer-Best. Nr. <i>Previous Bauer Item No.</i>	Bezeichnung <i>Description</i>	Baugröße <i>Construction Size</i>	Nenn- weite <i>Size</i>	Anschluss <i>Connection</i>	Bauer-Best. Nr. <i>Bauer Item No.</i>
							Bezeichnung <i>Description</i>
	916819	-	Kupplg.stecker für Schott- plattenmontage <i>Coupling Male for Bulkhead</i>	2 Ø AD Ø OD 40 mm	10	M 18 x 1,5 12 L L: 36 mm	1049403 Verschluss- schraube <i>Screw Plug</i>
	1043693	(30599*)	Kupplungs- muffe <i>Coupling Female</i>	3 Ø RD Ø RD 36 x 3	12	M 24 x 1,5 16 S	1049389 Verschluss- mutter <i>Lock Nut</i>
	1043692	(73674*)			12	M 22 x 1,5 15 L	
	1065133	(243013*)			10	M 18 x 1,5 12 L	
	1050766	(243014*) (360990*)			12	M 22 x 1,5 15 L	
	1050768	(27537*) (87707*)			12	M 24 x 1,5 16 S	
	1050764	(26872*) (389645*)	Kupplg.muffe ffür Schott- plattenmontage <i>Coupling Female for Bulkhead</i>	3 Ø RD Ø RD 36 x 2	12	M 22 x 1,5 15 L L: 27 mm	1049446 Verschluss- mutter <i>Lock Nut</i>
	1057743	(364875*)			12	M 24 x 1,5 16 S L: 29 mm	
	1065185	(242841*)	Kupplungs- stecker <i>Coupling Male</i>	3 Ø AD Ø OD 42 mm	10	M 18 x 1,5 12 L	1049441 Verschluss- schraube <i>Screw Plug</i>
	1050714	(26873*) (360991*)			12	M 22 x 1,5 15 L	
	1052132	(63754*) (87710*)			12	M 22 x 1,5 16 S	




\* Abweichende Maße der ersetzten Kupplungen finden Sie im Service-Katalog No. 5 oder auf Anfrage.  
*Please find divergent dimensions of replaced couplings in our Service Catalog No. 5 or by request.*

Darstellung Illustration	Bauer-Best. Nr. Bauer Item No.	Ehemalige Bauer-Best. Nr. Previous Bauer Item No.	Bezeichnung Description	Baugröße Construction Size	Nenn- weite Size	Anschluss Connection	Bauer-Best. Nr. Bauer Item No.
							Bezeichnung Description
	394927	-	Kupplg.stecker für Schott- plattenmontage <i>Coupling Male for Bulkhead</i>	3 Ø AD Ø OD 42 mm	12	M 22 x 1,5 15 L L: 27 mm	1049441 Verschluss- schraube <i>Screw Plug</i>
	718655	-					
	1043695	(36094*)	Kupplungs- stecker <i>Coupling Male</i>	3 Ø AD Ø OD 45 mm	12	M 24 x 1,5 16 S	1049385 Verschluss- schraube <i>Screw Plug</i>
	1043694	(73673*)					
	1064842	(480220*) (441780*)	Kupplungs- muffe für Schott- plattenmontage <i>Female Coupling for Bulkhead</i>	4 Ø RD Ø RD 42 x 2	12	M 22 x 1,5 15 L L: 27 mm	441836 Verschluss- mutter <i>Lock Nut</i>
	739509	-	Kupplungs- muffe <i>Coupling Female</i>		10	M 18 x 1,5 12 L	
	678321	-	Kupplungs- stecker <i>Coupling Male</i>	4 Ø AD Ø OD	12	M 22 x 1,5 15 L	441837 Verschluss- schraube <i>Screw Plug</i>
	661036	-			16	M 26 x 1,5 18 L	
	441834	-	Kupplg.stecker für Schott- plattenmontage <i>Coupling Male for Bulkhead</i>	48 mm	12	M 22 x 1,5 15 L L: 27 mm	
	661034	-			16	M 26 x 1,5 18 L L: 27 mm	

\* Abweichende Maße der ersetzten Kupplungen finden Sie im Service-Katalog No. 5 oder auf Anfrage.  
Please find divergent dimensions of replaced couplings in our Service Catalog No. 5 or by request.

Darstellung <i>Illustration</i>	Bauer-Best. Nr. <i>Bauer Item No.</i>	Ehemalige Bauer-Best. Nr. <i>Previous Bauer Item No.</i>	Bezeichnung <i>Description</i>	Baugröße <i>Construction Size</i>	Nenn- weite <i>Size</i>	Anschluss <i>Connection</i>	Bauer-Best. Nr. <i>Bauer Item No.</i>
							Bezeichnung <i>Description</i>
	1064847	(480221*)	Kupplungs- stecker <i>Coupling Male</i>	4 Ø AD Ø OD 48,5 mm	12	M 22 x 1,5 15 L	97002 Verschluss- schraube <i>Screw Plug</i>
	1050713	(262891*) (201929*)	Kupplungs- muffe <i>Coupling Female</i>		16	M 30 x 2 20 S	1052333 Verschluss- mutter <i>Lock Nut</i>
	1050640	(63748*) (24074*)			20	M 36 x 2 25 S	
	1050711	(269116*)			25	M 42 x 2 30 S	
	1065302	(26935*)	20	M 30 x 2 22 L			
	1050639	(412749*)	Kupplungs- muffe für Schott- plattenmontage <i>Female Coupling for Bulkhead</i>	6 Ø RD Ø RD 48 x 3	25	M 42 x 2 30 S L: 40 mm	1052333 Verschluss- mutter <i>Lock Nut</i>
	1050712	(249323*)			20	M 30 x 2 22 L L: 34 mm	
	1052335	(666996*)			25	M 36 x 2 28 L L: 34 mm	
	1057748	-	Kupplungs- muffe <i>Coupling Female</i>		20	1"	

\* Abweichende Maße der ersetzten Kupplungen finden Sie im Service-Katalog No. 5 oder auf Anfrage.  
*Please find divergent dimensions of replaced couplings in our Service Catalog No. 5 or by request.*

Darstellung Illustration	Bauer-Best. Nr. Bauer Item No.	Ehemalige Bauer-Best. Nr. Previous Bauer Item No.	Bezeichnung Description	Baugröße Construction Size	Nenn- weite Size	Anschluss Connection	Bauer-Best. Nr. Bauer Item No.  Bezeichnung Description
	675482	-			16	M 30 x 2 20 S	
	675481	-			20	M 36 x 2 25 S	
	663819	-			25	M 42 x 2 30 S	
	1043697	(36090*)			16	M 26 x 1,5 18 L	
	1043698	(19070*)			20	M 30 x 2 22 L	
	1043713	(261193*)			25	M 36 x 2 28 L	
	1063338	-	Kupplungs- muffe Coupling Female	6 Ø RD Ø RD 54 x 4	25	1"	20945 Verschluss- mutter Lock Nut
	1063339	-			25	1"	
	904173	-			25	M 42 x 2 30 S	
	1050575	(27536*) (209485*)	Kupplungs- stecker Coupling Male	6 Ø AD Ø OD 55 mm	16	M 30 x 2 20 S	1052334 Verschluss- schraube Screw Plug
	1050574	(26874*) (24134*)			20	M 36 x 2 25 S	
	1050577	(234622*)			25	M 42 x 2 30 S	
	1050576	(27010*)			20	M 30 x 2 22 L	
	1064848	(666957*)	25	M 36 x 2 28 L			

\* Abweichende Maße der ersetzten Kupplungen finden Sie im Service-Katalog No. 5 oder auf Anfrage.  
Please find divergent dimensions of replaced couplings in our Service Catalog No. 5 or by request.



Darstellung <i>Illustration</i>	Bauer-Best. Nr. <i>Bauer Item No.</i>	Ehemalige Bauer-Best. Nr. <i>Previous Bauer Item No.</i>	Bezeichnung <i>Description</i>	Baugröße <i>Construction Size</i>	Nenn- weite <i>Size</i>	Anschluss <i>Connection</i>	Bauer-Best. Nr. <i>Bauer Item No.</i>
							Bezeichnung <i>Description</i>
	1057749	-	Kupplungs- stecker <i>Coupling Male</i>	6 Ø AD Ø OD 55	20	1"	1052334 Verschluss- schraube <i>Screw Plug</i>
	1141395	(364923*)			25	M 42 x 2 30 S	
	675484	-	Kupplungs- stecker <i>Coupling Male</i>	6 Ø AD Ø OD 64 mm	16	M 30 x 2 20 S	20948 Verschluss- schraube <i>Screw Plug</i>
	675483	-			20	M 36 x 2 25 S	
	663820	-			25	M 42 x 2 30 S	
	1043714	(36091*)			16	M 26 x 1,5 18 L	
	1043715	(246034*)			20	M 30 x 2 22 L	
	1043733	(277661*)			25	M 36 x 2 28 L	
	784321	-	KS für Schott- plattenmontage <i>... for Male Bulkhead</i>	25	M 36 x 2 28 L L: 43 mm		
	1063331	-	Kupplungs- stecker <i>Coupling Male</i>	25	1"		
	904174	-			25	M 42 x 2 30 S	



\* Abweichende Maße der ersetzten Kupplungen finden Sie im Service-Katalog No. 5 oder auf Anfrage.  
*Please find divergent dimensions of replaced couplings in our Service Catalog No. 5 or by request.*

Darstellung Illustration	Bauer-Best. Nr. Bauer Item No	Ehemalige Bauer-Best. Nr. Previous Bauer Item No.	Bezeichnung Description	Baugröße Construction Size	Nenn- weite Size	Anschluss Connection	Bauer-Best. Nr. Bauer Item No.  Bezeichnung Description
	784320	-	Kupplungs- stecker <i>Coupling Male</i>	6 Ø AD Ø OD 64 mm	25	M 42 x 2 30 S	20948 Verschluss- schraube <i>Screw Plug</i>
	1065135	(248291*)	Kupplungs- muffe <i>Coupling Female</i>		25	M 42 x 2 30 S	
	1065138	(228516*)			32	M 52 x 2 38 S	
	1065159	(27538*)	Kupplungs- muffe für Schottplatten- montage <i>Female- Coupling for Bulkhead</i>		25	M 42 x 2 30 S L: 40 mm	44156 Verschluss- mutter <i>Lock Nut</i>
	1065160	(44154*)			32	M 52 x 2 38 S L: 40 mm	
	390534	-			32	M 45 x 2 35 L L: 36 mm	
	515630	-			40	M 52 x 2 42 L L: 36 mm	
	1064286	-	Kupplungs- muffe <i>Coupling Female</i>		32	1 1/4"	
	1086952	-			32	1 1/4"	
	228758	-			8 Ø RD Ø RD 79 x 4	32	

\* Abweichende Maße der ersetzten Kupplungen finden Sie im Service-Katalog No. 5 oder auf Anfrage.  
Please find divergent dimensions of replaced couplings in our Service Catalog No. 5 or by request.

Darstellung <i>Illustration</i>	Bauer-Best. Nr. <i>Bauer Item No.</i>	Ehemalige Bauer-Best. Nr. <i>Previous Bauer Item No.</i>	Bezeichnung <i>Description</i>	Baugröße <i>Construction Size</i>	Nenn- weite <i>Size</i>	Anschluss <i>Connection</i>	Bauer-Best. Nr. <i>Bauer Item No.</i>
							Bezeichnung <i>Description</i>
	1054671	-	Kupplungs- muffe <i>Coupling Female</i>	8 Ø RD <i>Ø RD</i> 79 x 4	32	1 1/4"	21056 Verschluss- mutter <i>Lock Nut</i>
	1054673	-					
	1065187	(44160*)	Kupplungs- stecker <i>Coupling Male</i>	8 Ø AD <i>Ø OD</i> 80 mm	32	M 52 x 2 38 S	833211 Verschluss- schraube <i>Screw Plug</i>
	833100	(27539*)					
	390533	-	Kupplg.stecker für Schott- plattenmontage <i>Coupling Male for Bulkhead</i>	8 Ø AD <i>Ø OD</i> 80 mm	32	M 45 x 2 35 L L: 40 mm	63744 Verschluss- schraube <i>Screw Plug</i>
	389850	-					
	228759	-	Kupplungs- stecker <i>Coupling Male</i>	8 Ø AD <i>Ø OD</i> 90 mm	32	M 52 x 2 38 S L: 53 mm	20955 Verschluss- schraube <i>Screw Plug</i>
	784319	-					

\* Abweichende Maße der ersetzten Kupplungen finden Sie im Service-Katalog No. 5 oder auf Anfrage.  
*Please find divergent dimensions of replaced couplings in our Service Catalog No. 5 or by request.*



Darstellung <i>Illustration</i>	Bauer-Best. Nr. <i>Bauer Item No.</i>	Ehemalige Bauer-Best. Nr. <i>Previous Bauer Item No.</i>	Bezeichnung <i>Description</i>	Baugröße <i>Construction Size</i>	Nenn- weite <i>Size</i>	Anschluss <i>Connection</i>	Bauer-Best. Nr. <i>Bauer Item No.</i>  Bezeichnung <i>Description</i>
	1054610	-	Kupplungs- stecker <i>Coupling Male</i>	8 Ø AD Ø OD 90 mm	32	1 1/4"	20955 Verschluss- schraube <i>Screw Plug</i>  1099345 Sicherungs- splint m. Seil <i>Cotter Pin with Rope</i>
	1063216	-			32	1 1/4"	
	1054609	-			32	M 52 x 2 38 S	
 Ø 9,5	393057	-	Montagewerkzeug für Baugröße 8 Kupplungsstecker <i>Assembly Tool for Construction Size 8 Male Coupling</i>				
	1045767	-	Kupplungs- stecker <i>Coupling Male</i>	10 Ø RD Ø RD 80 x 4	38	1 1/2"	1018827 Verschluss- mutter <i>Lock Nut</i>
	1045765	-			38	1 1/2"	
	1017006	-			38	M 52 x 2 38 S	
	1045801	-	Kupplungs- muffe <i>Coupling Female</i>	10 Ø AD Ø OD 90 mm	38	1 1/2"	1018828 Verschluss- schraube <i>Screw Plug</i>
	1017008	-			38	M 52 x 2 38 S	

\* Abweichende Maße der ersetzten Kupplungen finden Sie im Service-Katalog No. 5 oder auf Anfrage.  
*Please find divergent dimensions of replaced couplings in our Service Catalog No. 5 or by request.*












Steckkupplungen   <i>Plug-in Couplings</i>							
Darstellung <i>Illustration</i>	Bauer-Best. Nr. <i>Bauer Item No.</i>	Ehemalige Bauer-Best. Nr. <i>Previous Bauer Item No.</i>	Bezeichnung <i>Description</i>	Baugröße <i>Construction Size</i>	Nenn- weite <i>Size</i>	Anschluss <i>Connection</i>	Bauer-Best. Nr. <i>Bauer Item No.</i>  Bezeichnung <i>Description</i>
	1064810	(23014*)	Steckkupplungs- muffe Schott- platteneinbau <i>Plug-In Coupling Female for Bulk- head</i>	2 Ø AD Ø OD 32 mm	6	M 18 x 1,5 10 S L: 27 mm	20946 Staubstecker <i>Dust Plug</i>
	1049934	(38104*)	Steckkupplungs- muffe <i>Plug-In Coupling Female</i>		8	M 20 x 1,5 12 S	
	1049850	(64304*)	Steckkupplungs- stecker <i>Plug-In Coupling Male</i>	2 SW 22	8	M 16 x 1,5 10 L	1049940 Staubmuffe <i>Dust Sleeve</i>
	1049845	(23015*)	Steckkupplungs- muffe <i>Plug-In Coupling Female</i>	3 Ø AD Ø OD 38 mm	10	M 18 x 1,5 12 L	24541 Staubstecker <i>Dust Plug</i>
	1049841	(36083*)	Steckkupplungs- muffe Schott- platteneinbau <i>Plug-In Coupling Female for Bulk- head</i>		10	M 18 x 1,5 12 L L: 30 mm	
	1049573	(36089*)	Steckkupplungs- stecker <i>Plug-In Coupling Male</i>	3 SW 27	10	M 18 x 1,5 12 L	23604 Staubmuffe <i>Dust Sleeve</i>
	1049572	(24403*)	Steckkupplungs- stecker Schott- platteneinbau <i>Plug-In Coupling Male for Bulkhead</i>		10	M 18 x 1,5 12 L L: 26 mm	

\* Abweichende Maße der ersetzten Kupplungen finden Sie im Service-Katalog No. 5 oder auf Anfrage.  
*Please find divergent dimensions of replaced couplings in our Service Catalog No. 5 or by request.*



Universalfansch   <i>Universal Flange</i>			
Darstellung <i>Illustration</i>	Bauer-Best. Nr. <i>Bauer Item No.</i>	Bezeichnung <i>Description</i>	Anschluss <i>Connection</i>
	94619	SAE Universalfansch 6000 PSI 1" <i>Universal Flange</i>	M 36 x 2 / 25 S
	94618	SAE Universalfansch 6000 PSI 1 1/4" <i>Universal Flange</i>	M 42 x 2 / 30 S
	87381	SAE Universalfansch 6000 PSI 1 1/4" <i>Universal Flange</i>	M 52 x 2 / 38 S
	45633	Zyl. Schraube mit Innensechskant <i>Cylinder Screw with Hexagon</i>	M 14 x 90
	23452	Zyl. Schraube mit Innensechskant <i>Cylinder Screw with Hexagon</i>	M 14 x 130

## KUGELHÄHNE BALL VALVES

Darstellung <i>Illustration</i>	Bauer-Best. Nr. <i>Bauer Item No.</i>	Bezeichnung <i>Description</i>	Passende Dichtung <i>Fitting Sealing</i>
	224606	Kugelhahn SAE 1 1/4" – Plattenmontage <i>Ball Valve – Plate Mounting</i>	57449
	224607	Kugelhahn SAE 1 1/4" – Schlauchmontage <i>Ball Valve – Hose Mounting</i>	57449
	394186	Anschlagscheibe SW 14 – für   <i>for</i> 1 1/4" <i>Guide Washer</i>	-
	633476	Griff gekröpft – für   <i>for</i> SW 14 – 1 1/4" <i>Offset Handles</i>	-
	1063369	Distanzstück für Kugelhahn SW 14 <i>Distance Piece for Ball Valve</i>	-
	224608	Kugelhahn 1 1/2" – Plattenmontage <i>Ball Valve – Plate Mounting</i>	72736
	224609	Kugelhahn 1 1/2" – Schlauchmontage <i>Ball Valve – Hose Mounting</i>	72736
	394187	Anschlagscheibe SW 17 – für   <i>for</i> 1 1/2" <i>Guide Washer</i>	-
	603149	Griff gekröpft – für   <i>for</i> SW 17 – 1 1/2" <i>Offset Handles</i>	-
	1065347	Distanzstück für Kugelhahn SW 17 <i>Distance Piece for Ball Valve</i>	-
	260632	Blockkugelhahn für Druckausgleich <i>Stop-Cock for Pressure Balance</i>	-

**BRANDSCHUTZ · ERSTE HILFE**  
**FIRE SAFETY · FIRST AID**

Darstellung <i>Illustration</i>	Bauer-Best. Nr. <i>Bauer Item No.</i>	Bezeichnung <i>Description</i>
	279644	Feuerlöscher <i>Fire Extinguisher</i>
	940870	Feuerlöscherhalter <i>Holder Fire Extinguisher</i>
	208554	Verbandkasten <i>First Aid Box</i>






Gerne übernehmen wir die regelmäßige Prüfung nach Betriebssicherheitsverordnung (UVV) für Sie. Worauf es bei der Betriebsicherheit eines Spezialtiefbaugerätes wirklich ankommt, wissen unsere autorisierten Spezialisten schließlich am besten.











*In most regions of the world we also take over regular safety inspections according to your requirements. After all, our trained specialists know best what really matters regarding the safety standards of special foundation machinery.*

































## HSE AUFKLEBER HSE STICKER

Darstellung <i>Illustration</i>	Bauer-Best. Nr. <i>Bauer Item No.</i>	Bezeichnung <i>Description</i>
	469947	„Betriebsspannung 24 V“ 30 x 60 mm <i>„Reference to operating voltage 24 V“</i>
	468967	„Aufbewahrungsort der Betriebsanleitung/Bedienungsanleitung“ Ø 100 mm <i>„Location of the instruction manual/operating instructions“</i>
	470081	„Gebrauchsanweisung beachten“ Ø 100 mm <i>„Observe instruction manual“</i>
	488077	„Gehör- und Kopfschutz“ Ø 100 mm <i>„Wear head and ear protection“</i>
	469944	„Hinweis auf Trennschalter für die Batterie“ Ø 30 mm <i>„Reference to battery circuit breaker“</i>
	458867	„Auffanggurt tragen“ Ø 100 mm <i>„Wear safety harness“</i>
	469948	„Herausschleudernde Teile! Warnungshinweise beachten!“ 30 x 70 mm <i>„Ejecting parts! Observe maintenance instructions!“</i>
	469972	„Schnittgefahr! Gefahr von herausspritzendem Medium!“ 100 x 100 mm <i>„Cutting hazard! Danger of spurting medium!“</i>
	469967	„Quetschgefahr!“ 100 x 100 mm <i>„Danger of getting crushed!“</i>
	469802	„Quetschgefahr, Schergefahr!“ 100 x 100 mm <i>„Danger of getting crushed, danger of getting cut!“</i>

Darstellung <i>Illustration</i>	Bauer-Best. Nr. <i>Bauer Item No.</i>	Bezeichnung <i>Description</i>
	470076	„Handverletzung“ 100 x 100 mm <i>„Hand injury“</i>
	758678	„Platzende Rohrleitung“ 100 x 100 mm <i>„Bursting Pipeline“</i>
	468971	„Absturzgefahr!“ 100 x 100 mm <i>„Risk of falling!“</i>
	470004	„Schergefahr! Warnung vor rotierendem Lüfterrad!“ 100 x 100 mm <i>„Danger of getting cut! Rotating fan wheel warning!“</i>
	470074	„Einzugsgefahr!“ 100 x 100 mm <i>„Entanglement hazard!“</i>
	470115	„Nicht unter schwebende Lasten treten!“ 100 x 100 mm <i>„Do not stand under suspended load!“</i>
	470117	„Gefahren am KDK“ 300 x 100 mm <i>„Hazard at rotary drive (KDK)“</i>
	513293	„Sturzgefahr! Betreten der Schwenktüren verboten!“ 100 x 100 mm <i>„Danger of falling! Stepping on swing doors prohibited!“</i>
	470080	„Gefahr bei Hochspannung! Mindestabstand zu Stromleitungen stets einhalten!“ 110 x 110 mm <i>„High voltage hazard! Always maintain minimum distance from power lines!“</i>
	276578	Gebotsschild „Verhalten bei Stromaustritt“ 226 x 158 mm <i>Sign Giving Orders „Behavior at discharge electricit“</i>

Darstellung Illustration	Bauer-Best. Nr. Bauer Item No.	Bezeichnung Description
	470003	„Einfüllbereich Hydrauliköl“ 100 x 100 mm <i>„Hydraulic oil filling area“</i>
	469816	„Einfüllbereich Kraftstoff“ 100 x 100 mm <i>„Fuel filling area“</i>
	470078	„Hebepunkt des Gesamtgerätes“ Ø 100 mm <i>„Equipment lifting point“</i>
	469949	„Hebepunkt der Baugruppe“ Ø 100 mm <i>„Assembly lifting point“</i>
	802648	„Verzurrpunkt“ Ø 100 mm <i>„Lashing point“</i>
	398718	„Betreten des Gefahrenbereichs verboten!“ 270 x 75 mm
	398717	<i>„Entering hazard area prohibited!“ 270 x 75 mm</i>
	468968	„Gefahrenbereich betreten verboten!“ Ø 100 mm <i>„Entering hazard area prohibited!“</i>
	468969	„Feuer verboten!“ Ø 100 mm <i>„Fire prohibited!“</i>
	468970	„Rauchen verboten!“ Ø 100 mm <i>„Smoking prohibited!“</i>

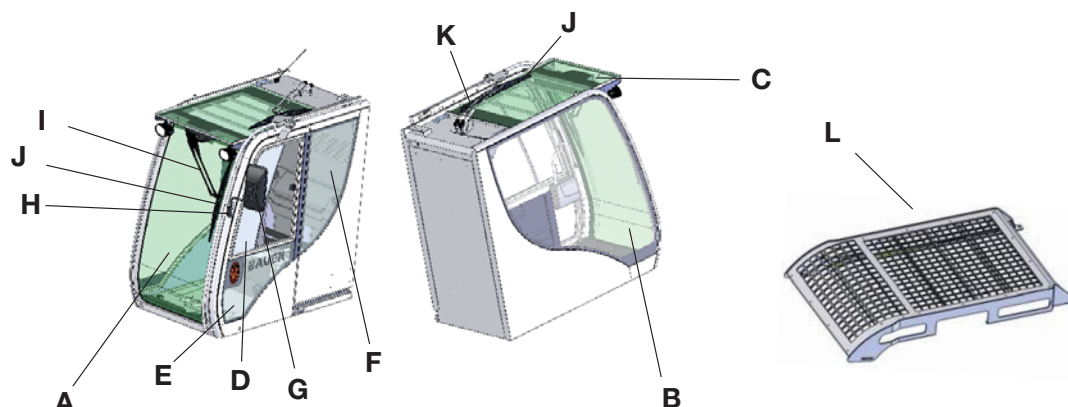
Darstellung Illustration	Bauer-Best. Nr. Bauer Item No.	Bezeichnung Description
	469969	„Betreten der Fläche verboten!“ Ø 100 mm <i>„Entering area prohibited!“</i>
	470113	„Bohren und Schweißen verboten!“ 30 x 70 mm <i>„Drilling and welding prohibited!“</i>
	469813	„Aufbewahrungsort des Feuerlöschers“ 100 x 100 mm <i>„Location of fire extinguisher“</i>
	513124	„Hauptfahrtrichtung des Gerätes“ 192 x 64 mm <i>„Equipment main direction of travel“</i>
	364799	„Notfall“ 117 x 65 mm <i>„Emergency“</i>
	276576	„Zutritt für unbefugte Verboten“ 220 x 220 mm <i>„No access for unauthorized persons“</i>
	470073	„Heiße Oberfläche“ 100 x 88 mm <i>„Hot surface“</i>
	848388	„Warnweste tragen“ 100 x 100 mm <i>„Wear safety vest“</i>
	248286	„Erste Hilfe“ 100 x 100 mm <i>„Emergency“</i>
	732199	„Gefahrenstelle“ 300 x 100 mm <i>„Danger point“</i>



Darstellung <i>Illustration</i>	Bauer-Best. Nr. <i>Bauer Item No.</i>	Bezeichnung <i>Description</i>
	802998	“Schalleistung LwA 114 dB(A)” 106 x 96 mm <i>“Sound power”</i>
	902330	“Warnschilder Fahrerkabine” 180 x 30 mm <i>“Warning signs driver’s cabin”</i>
	469819	“Gefahrenstelle” 100 x 30 mm <i>“Danger point”</i>
	710030	“Gefährliche elektrische Spannung” 100 x 88 mm “ <i>Dangerous electronic tension”</i>
	248287	“Erste Hilfe” 148 x 148 mm <i>“Emergency”</i>
	1037562	“Pfeil nach oben” 100 x 50 mm <i>“Up arrow”</i>
	871629	“BTS” 150 x 105 mm <i>“BTS”</i>
	881512	“Gefahrstoff” 100 x 100 mm <i>“Dangerous substance”</i>

## AUFTRITTE UND AUFSTIEGSLEITERN STEPS AND LADDERS

Darstellung <i>Illustration</i>	Bauer-Best. Nr. <i>Bauer Item No.</i>	Bezeichnung <i>Description</i>	Länge (mm) <i>Length (mm)</i>	Breite (mm) <i>Width (mm)</i>	Höhe (mm) <i>Height (mm)</i>
	453917	Aufstiegsleiter <i>Climbing Ladder</i>	457	396	310
	929461	Aufstieg <i>Tread</i>	545	240	207
	721779	Aufstieg <i>Tread</i>	631	350	185
	749039	Aufstieg <i>Tread</i>	560	350	185
	177579	Aufstieg <i>Tread</i>	320	200	133
	374668	Aufstieg <i>Tread</i>	355	290	60
	520917	Aufstieg <i>Tread</i>	356	293	70




## ERSATZTEILE FÜR FAHRERKABINEN SPARE PARTS FOR DRIVER CABINS



Darstellung Illustration	Bauer-Best. Nr. Bauer Item No.	Bezeichnung Description
	919359	<p><u>Ersatzkit Frontscheibe</u> Bei Frontscheiben mit abgerundeten Ecken (gem. Abb.) passt das Kit mit der Bestell-Nr. 919359. Kit beinhaltet: Frontscheibe, Lasche für Notausstieg, Scheibengummi, Einziehwerkzeug</p> <p><u>Substitute Kit Front Window</u> If front window has round shaped corners (see pic) use kit ID: 919358 Kit contains: Front Window, Strap for Emergency Exit, Rubber Seal, Mounting Tool for Rubber Seal</p>
	859028	<p><u>Umbausatz Radiusecken bis KFB # 100</u> Bei Frontscheiben mit rechtwinkligen Ecken (gem. Abb.) ist zusätzlich zum Frontscheiben Reparatur Kit Bestell-Nr. 919359 dieser Umbausatz erforderlich. Kit beinhaltet: Radiusecken, Nieten, Karosseriekleber</p> <p><u>Conversion Kit Radiused Corners until KFB # 100</u> If front window has rectangular shaped corners (see pic) use this conversion kit in addition to the front window repair kit ID: 919359 Kit contains: Radiused Corners, Rivets, Sealant</p>
B	1022575	Seitenscheibe rechts   <i>Side Pane Right</i>
C	1015065	Dachscheibe   <i>Roof Pane</i>
D	1007990	Türfenster links (oben)   <i>Door Window Left (Top)</i>
E	1007989	Türscheibe links (unten)   <i>Door Pane Left (Bottom)</i>
F	1022577	Seitenscheibe hinten links   <i>Back Side Pane Left</i>
G	753697	Hauptspiegel   <i>Primary Mirror</i>
H	694710	Spiegelhalter   <i>Mirror Support</i>
I	692871	Wisch- und Führungsarm Front   <i>Wiper and Guide Arm Front</i>
J	692814	Wischblatt 800 mm   <i>Wiper Blade</i>
K	692872	Wisch- und Führungsarm Dach   <i>Wiper and Guide Arm Roof</i>
L	858885	Schutzgitter Dachscheibe   <i>Protective Grating Front Screen</i>

Ersatzteile für andere Kabinentypen auf Anfrage.  
Spare parts for other types of cabins on request.

## SONNENSEGEL FÜR FAHRERKABINEN SUN SHADES FOR DRIVER CABINS

Sonnensegel ‚Klein‘ 2087,5 x 750 mm inkl. Verbindungselement   <i>Sun Shade ‚Small‘ incl. Fastener</i>		
Darstellung <i>Illustration</i>	Bauer-Best. Nr. <i>Bauer Item No.</i>	Bezeichnung <i>Description</i>
	739050	Sonnensegel KFB Kabine <i>Sun Shade KFB Cabin</i>
	758045	Sonnensegel Kamm Kabine <i>Sun Shade Kamm Cabin</i>
	757979	Sonnensegel SEN Kabine <i>Sun Shade SEN Cabin</i>
Sonnensegel ‚Groß‘ 2350 x 1600 mm inkl. Verbindungselement   <i>Sun Shade ‚Large‘ incl. Fastener</i>		
Darstellung <i>Illustration</i>	Bauer-Best. Nr. <i>Bauer Item No.</i>	Bezeichnung <i>Description</i>
	924474	Sonnensegel KFB Kabine <i>Sun Shade KFB Cabin</i>
	758069	Sonnensegel Kamm Kabine <i>Sun Shade Kamm Cabin</i>
	757986	Sonnensegel SEN Kabine <i>Sun Shade SEN Cabin</i>
Sonnensegel ‚Markise‘   <i>Sun Shade ‚Awning‘</i>		
Darstellung <i>Illustration</i>	Bauer-Best. Nr. <i>Bauer Item No.</i>	Bezeichnung <i>Description</i>
	848841	Markise inkl. Anbau für KFB Kabine <i>Awning including Mounting for KFB Cabin</i>
	848848	Markise inkl. Anbau für SEN Kabine <i>Awning including Mounting for SEN Cabin</i>

Bitte bei Bestellung die Seriennummer des Gerätes angeben!  
*Please specify the serial number of the rig when ordering!*



**GENERALÜBERHOLTE TEILE**  
**RECONDITIONED PARTS**



defekt  
out of order



generalüberholt  
reconditioned



neu  
new

Einige unserer Ersatzteile und Komponenten sind auch als generalüberholte Variante verfügbar. Unsere hochwertige Wiederaufbereitung garantiert beste Haltbarkeit zu günstigen Konditionen.

Bei Interesse wenden Sie sich bitte an Ihren Ersatzteil-Disponenten, der Sie über Preis und Verfügbarkeit informieren wird.

Auf generalüberholte Teile gewähren wir 12 Monate Mängelhaftung.

*Some of our parts and components are available as reconditioned alternative. Our high grade reconditioning process guarantees highest durability at reasonable conditions.*

*If we caught your interest please ask your spare parts sales manager/local service partner for price and availability.*

*These parts have a warranty period of 12 months.*



**BAUER**  
Service



## SERVICE-KOFFER SERVICE CASES

---

### SERVICE-BOX 268 - 269 SERVICE BOX

- Kupfer-, SAE- und O-Ringe | *Copper-, SAE- and O-Rings* 268 - 269

### ZENTRALSCHMIERUNG 270 - 273 CENTRAL LUBRICATION

- BG und MC | *BG and MC* 270 - 271
- RTG RG/RM | *RTG RG/RM* 272 - 273

### ELEKTRIK 276 - 289 ELECTRICS

- BG Elektrik PremiumLine | *BG Electrics Premium Line* 276 - 278
- BT Elektrik ValueLine | *BT Electrics ValueLine* 279 - 281
- BG Elektrik | *BG Electrics* 282 - 283
- BC Träger Elektrik | *BC Base Machine Electrics* 284 - 285
- BC Elektrik | *BC Electrics* 286 - 287
- RG/RM Elektrik | *RG/RM Electrics* 288 - 289

### ELEKTRIK STECKVERBINDERSORTIMENT 290 - 294 ELECTRIC PIN AND SOCKET CONNECTION

- Standard | *Standard* 290 - 292
- Spezial | *Special* 293 - 294





### MESSEN/ANALYSE HYDRAULISCH 295 - 299 MEASURE/ANALYSIS HYDRAULIC

- Messkoffer Analog | *Test Kit Hydraulic Analog* 295 - 296
- Messkoffer Digital | *Test Kit Hydraulic Digital* 297 - 298
- Überwachung Ölproben | *Oil Condition Monitoring* 299


### HYDRAULISCHE BLINDKOMPONENTEN 300 - 304 HYDRAULIC BLANKING

- Blindkoffer DKO | *Plug/Cap Blanking* 300 - 301
- SFS – Klein – 1/2“ | *SAE Flange and Blanking Kit Small* 302
- SFS – Mittel – 1 1/4“ | *SAE Flange and Blanking Kit Medium* 303
- SFS – Groß – 1 1/2“ | *SAE Flange and Blanking Kit Large* 304

### SERVICE-KOFFER-RACK 305 SERVICE CASE RACK

O-Ringe   <i>O-Rings</i>		
Darstellung <i>Illustration</i>	Bauer-Best. Nr. <i>Bauer Item No.</i>	Beschreibung / Verwendung <i>Description / Application</i>
	63661	O-Ring-Satz <i>O-Ring Kit</i> Metrisch <i>Metric</i>
	63662	O-Ring-Satz <i>O-Ring Kit</i> Zoll <i>Inch</i>
	669092	O-Ring-Satz <i>O-Ring Kit</i> Metrisch <i>Metric</i>
Kupferringe   <i>Copper Rings</i>		
	43638	Kupferring-Sortiment <i>Copper Ring Kit</i>

SAE-Ringe | SAE Rings

Darstellung <i>Illustration</i>	Bauer-Best. Nr. <i>Bauer Item No.</i>	Beschreibung <i>Description</i>	Stückzahl <i>Pieces</i>
	850432	Service Box SAE Dichtung <i>Service Box SAE Sealing</i>	
		Inhalt <i>Content</i>	
	675380	Montagewerkzeug <i>Assembling Tool</i>	1x
	72680	Dichtung 1/2" <i>Sealing</i>	30x
	57450	Flanschdichtung SAE 3/4", J 518 <i>Flange Sealing</i>	30x
	45514	Flanschdichtung SAE 1", J 518 <i>Flange Sealing</i>	100x
	57449	Flanschdichtung SAE 1 1/4", J 518 <i>Flange Sealing</i>	100x
72736	Flanschdichtung SAE 1 1/2", J 518 <i>Flange Sealing</i>	30x	























**BG UND MC**  
**BG AND MC**



- \* Die Werte in Klammern sind die im Koffer enthaltenen Stückzahlen.
- \* Alle Komponenten sind auch einzeln erhältlich.
- \* *The values in brackets are the numbers of items included in the case*
- \* *All components are also available separately.*

Bauer-ID: 738380

Darstellung <i>Illustration</i>	Bauer-Best. Nr. <i>Bauer Item No.</i>	Darstellung <i>Illustration</i>	Bauer-Best. Nr. <i>Bauer Item No.</i>
	Bezeichnung <i>Description</i>		Bezeichnung <i>Description</i>
	351759 (5 m)		351774 (5x)
	Polyamidrohr <i>Pipe Polyamid</i>		(Rohrstutzen 90°, L: 38 mm <i>Pipe Connection</i> )
	351761 (5 m)		351786 (10x)
	Hochdruckschlauch 8,3 x 2,1 <i>High Pressure Hose</i>		Winkel-Einschraub- verschraubung WE6 M 10 x 1k <i>Elbow Screw Fitting</i>
	351767 (10x)		442731 (4x)
	Schraubhülse für Hochdruckschlauch <i>Thread. Bush High Press.Hose</i>		Winkel-Einschraub- verschraubung WE6 M 8 x 1k <i>Elbow Screw Fitting</i>
	351770 (5x)		351787 (5x)
	Rohrstutzen zur Schraubhülse <i>Pipe Socket Threaded Bush</i>		Gerade Einschraub- verschraubung GE6 M 10 x 1k <i>Screw Fitting</i>
	372796 (5x)		354722 (5x)
	Rohrstutzen 90°, L: 50 mm <i>Pipe Connection</i>		Gerade Verschraubung <i>Tube Fitting Straight</i>




Darstellung <i>Illustration</i>	Bauer-Best. Nr. <i>Bauer Item No.</i>	Bezeichnung <i>Description</i>	Darstellung <i>Illustration</i>	Bauer-Best. Nr. <i>Bauer Item No.</i>	Bezeichnung <i>Description</i>
	354726 (5x)	Eck-Verschraubung 45° <i>Tube Fitting Angle-Type</i>		351788 (5x)	Verlängerung L: 35 mm M 10 x 1k - M 10 x 1 <i>Extension</i>
	351791 (5x)	Eck-Verschraubung EV 90 M 10 x 1k <i>Tube Fitting Angle-Type</i>		351789 (5x)	Verlängerung L: 50 mm M 10 x 1k-M 10 x 1 <i>Extension</i>
	364360 (5x)	Verlängerung M 8 x 1k - M 10 x 1k <i>Extension</i>		624961 (10x)	Schneidring <i>Cutting Ring</i>
	615456 (5x)	Verlängerung M 10 x 1, 17,5 mm <i>Extension</i>		624960 (10x)	Überwurfmutter <i>Coupling Nut</i>
	351790 (5x)	Verlängerung L: 21 mm M 10 x 1k - M 10 x 1 <i>Extension</i>		351762 (5 m)	Rohrwendel NW 8 x 1,5 L: 50 m <i>Coiled Tubing</i>




**RTG RG/RM**  
**RTG RG/RM**



- \* Die Werte in Klammern sind die im Koffer enthaltenen Stückzahlen.
- \* Alle Komponenten sind auch einzeln erhältlich.
- \* *The values in brackets are the numbers of items included in the case*
- \* *All components are also available separately.*

Bauer-ID:

Darstellung <i>Illustration</i>	Bauer-Best. Nr. <i>Bauer Item No.</i>
	Bezeichnung <i>Description</i>
	767794 (10 m)
	Hochdruckschlauch <i>High Pressure Hose</i>
	390983 (10x)
	Rohrstutzen gerade, steckbar <i>Tube Stub Straight, Plug-in</i>
	416501 (20x)
	Kniestück 90°, M 10 x 1 <i>Connector</i>

Darstellung <i>Illustration</i>	Bauer-Best. Nr. <i>Bauer Item No.</i>
	Bezeichnung <i>Description</i>
	767793 (10 m)
	Plastikrohr <i>Plastic Tubing</i>
	425950 (5x)
	Rohrstutzen gerade, schraubbar <i>Tube Stub Straight, Screw-in</i>
	416502 (10x)
	Kniestück 90°, M 8 x 1 <i>Connector</i>



Darstellung <i>Illustration</i>	Bauer-Best. Nr. <i>Bauer Item No.</i>
	Bezeichnung <i>Description</i>
	390954 (15x)
	Schwenkverschraubung M 10 x 1 <i>Connector, Banjo</i>
	390987 (10x)
	Hülse <i>Sleeve</i>
	765897 (10x)
	Kniestück 90°, M 10 x 1 <i>Connector</i>
	634717 (15x)
	Verbinder M 8 x 1 <i>Connector</i>

Darstellung <i>Illustration</i>	Bauer-Best. Nr. <i>Bauer Item No.</i>
	Bezeichnung <i>Description</i>
	409651 (15x)
	Rohrverbinder <i>Tube-to-Tube Connector</i>
	390889 (15x)
	Adapter M 10 x 1 <i>Adapter</i>
	766248 (10x)
	Adapter M 8 x 1 <i>Adapter</i>
	390942 (15x)
	Verbinder M 10 x 1 <i>Connector</i>



BAUER

www.bauer

**Was ist das Customer Center?**

- Kundenportal
- Online-Ersatzteilkatalog
- Dokumentenarchiv
- Formulardatenbank
- Newsletter-Service
- Themenarchiv
- Informationsstelle
- ... und vieles mehr

**Klare Vorteile für Sie:**

- Ihre Ersatzteillisten, Pläne und Anleitungen stehen online zur Verfügung.
- Sie bestellen ganz einfach über unseren Online-Warenkorb.
- Archivierte Bestellungen können Sie als Vorlage wiederverwenden.
- Sie erhalten News über Sonderaktionen.

**What is the Customer Center?**

- *Customer Portal*
- *Online Spare Parts Catalog*
- *Document Archive*
- *Form Database*
- *Newsletter Service*
- *Topic Archive*
- *Information Spot*
- ... and much more

**Your benefits at a glance:**

- *Your spare part lists, schematics and manuals area available online.*
- *You order quite simply via our Online Shopping Cart.*
- *You can reuse orders from the archive as a template.*
- *You receive news about special offers.*



**Interesse geweckt?**  
**Melden Sie sich doch einfach an:**

***Awaken interest?***  
***Simply register at:***



<https://customercenter.bauer.de>

**BG ELEKTRIK PremiumLine  
BG ELECTRICS PremiumLine**


- \* Die Werte in Klammern sind die im Koffer enthaltenen Stückzahlen.
- \* Alle Komponenten sind auch einzeln erhältlich.
- \* *The values in brackets are the numbers of items included in the case*
- \* *All components are also available separately.*

Bauer-ID: 925544








Darstellung <i>Illustration</i>	Bauer-Best. Nr. <i>Bauer Item No.</i>
	Bezeichnung <i>Description</i>
	643611 (1x)
	Verschmutzungsanzeiger für LF / E-Anschluss M 12 <i>Dust Indicator E-Connection</i>
	840176 (1x)
	Druckschalter 5 bar E-Anschluss M 12 <i>Pressure Switch E-Connection</i>
	655091 (1x)
	Druckmessumformer 40 bar E-Anschluss M 12 <i>Pressure Transformer</i>
	655092 (1x)
	Druckmessumformer 250 bar E-Anschluss M 12 <i>Pressure Transformer</i>
	655093 (1x)
	Druckmessumformer 400 bar E-Anschluss M 12 <i>Pressure Transformer</i>

Darstellung <i>Illustration</i>	Bauer-Best. Nr. <i>Bauer Item No.</i>
	Bezeichnung <i>Description</i>
	661175 (1x)
	Näherungsschalter E-Anschluss M 12 <i>Proximity Switch</i>
	459618 (1x)
	Membrandruckschalter 3,5 bar, M 12 <i>Pressure Switch</i>
	459589 (1x)
	Membrandruckschalter 1 bar, M 12 <i>Pressure Switch</i>
	220480 (1x)
	Druckreduzierventil <i>Pressure Reducing Valve</i>
	357082 (1x)
	Wegeventil 3/2 M 4 -15 SW <i>Way Valve</i>

Darstellung <i>Illustration</i>	Bauer-Best. Nr. <i>Bauer Item No.</i>
	Bezeichnung <i>Description</i>
	1030154 (2x)
	Kfz-Relais 1x UM <i>Relay</i>
	260421 (2x)
	Schaltschrankrelais <i>Switch Cabinet Relay</i>
	36598 (1x)
	Relais <i>Relay</i>
	357023 (2x)
	Schalter gerastet 2 x 1x UM <i>Switch Detent</i>
	386944 (1x)
	Schalter 1. gerastet 2. getastet <i>Switch 1. Detent 2. Keyed</i>
	724342 (3x)
	LED-Beleuchtung für Schalter <i>LED-Lightning for Switch</i>
	29996 (4x)
	Glühlampe H3, 24 V, 70 W <i>Light Bulb</i>
	65430 (2x)
	Glühlampe H1, 24 V, 70 W <i>Light Bulb</i>

Darstellung <i>Illustration</i>	Bauer-Best. Nr. <i>Bauer Item No.</i>
	Bezeichnung <i>Description</i>
	923013 (1x)
	Magnetspule <i>Solenoid</i>
	387784 (1x)
	Drehschalter <i>Rotary Switch</i>
	466394 (1x)
	Magnetspule Y 159 <i>Solenoid</i>
	753693 (1x)
	Magnetspule AMP Vorsteuerleiste Prop. <i>AMP Solenoid Pilot Valve Bar Prop.</i>
	673774 (1x)
	Magnetspule AMP Junior Timer KDK <i>Solenoid AMP Junior Timer KDK</i>
	919062 (1x)
	Magnetspule <i>Solenoid</i>
	413438 (1x)
	Drehzahlsensor HDD2L16 PA/20 <i>Speed Sensor</i>
	738387 (1x)
	Drehzahlsensor <i>Speed Sensor</i>

Darstellung <i>Illustration</i>	Bauer-Best. Nr. <i>Bauer Item No.</i>
	Bezeichnung <i>Description</i>
	416376 (1x)
	Symboleinsatz Klimaanlage <i>Insert – Air Condition</i>
	406975 (1x)
	Symboleinsatz Frischlufte <i>Insert – Fresh Air</i>
	60714 (30x)
	Flachsicherung 7,5 A <i>Blade Fuse</i>
	60716 (30x)
	Flachsicherung 20 A <i>Blade Fuse</i>
	60718 (30x)
	Flachsicherung 15 A <i>Blade Fuse</i>
	413038 (2x)
	Potentiometer 4,7 K Ohm
	380798 (1x)
	Potentiometer Motor Drehzahl <i>Motor Speed</i>













Darstellung <i>Illustration</i>	Bauer-Best. Nr. <i>Bauer Item No.</i>
	Bezeichnung <i>Description</i>
	427925 (1x)
	Symboleinsatz Wischer <i>Insert – Wiper</i>
	250274 (1x)
	Symboleinsatz Licht <i>Insert – Light</i>
	60715 (30x)
	Flachsicherung 10 A <i>Blade Fuse</i>
	60713 (30x)
	Flachsicherung 5 A <i>Blade Fuse</i>
	863969 (1x)
	Niveauschalter Kühlwasser <i>Level Switch Cooling Water</i>
	394063 (1x)
	Niveauschalter Diesel <i>Diesel Level Switch</i>
	380577 (1x)
	Armlehnen Schalter <i>Pilot Switch</i>



















**BT ELEKTRIK ValueLine**  
**BT ELECTRICS ValueLine**















- \* Die Werte in Klammern sind die im Koffer enthaltenen Stückzahlen.
- \* Alle Komponenten sind auch einzeln erhältlich.
- \* *The values in brackets are the numbers of items included in the case*
- \* *All components are also available separately.*

Bauer-ID: 1089063

Darstellung <i>Illustration</i>	Bauer-Best. Nr. <i>Bauer Item No.</i>	Darstellung <i>Illustration</i>	Bauer-Best. Nr. <i>Bauer Item No.</i>	Darstellung <i>Illustration</i>	Bauer-Best. Nr. <i>Bauer Item No.</i>
	Bezeichnung <i>Description</i>		Bezeichnung <i>Description</i>		Bezeichnung <i>Description</i>
	413438 (1x)  Drehzahlsensor HDD2L16 PA/20 <i>Speed Sensor</i>		380798 (1x)  Potentiometer Motor Drehzahl <i>Potentiometer Motor Speed</i>		359300 (1x)  Incrementalgeber Drehgeber 3600 Imp., 12-polig Stecker <i>Rotary Encoder 12-pole Plug</i>
	36598 (1x)  Kfz-Relais NO <i>Automotive Relay</i>		260421 (1x)  Schaltschrank- relais <i>Switch Cabinet Relay</i>		370502 (1x)  Doppel-Schliesser- Relais (2x NO) <i>Relay</i>
	38582 (1x)  Schaltrelais 3x UM <i>Relay</i>		948308 (2x)  Bolzensicherung SF51 Mega 80 A <i>Pin Retainer</i>		948309 (2x)  Bolzensicherung SF 51 Mega 100 A <i>Pin Retainer</i>
	972904 (2x)  Bolzensicherung SF30 Midi 30 A <i>Pin Retainer</i>		459618 (1x)  Membrandruck- schalter 3,5 bar, M 12 <i>Pressure Switch</i>		643611 (1x)  Verschmutzungs- anzeiger für LF E-Anschluss M 12 <i>Dust Indicator E-connection</i>

Darstellung <i>Illustration</i>	Bauer-Best. Nr. <i>Bauer Item No.</i>	Darstellung <i>Illustration</i>	Bauer-Best. Nr. <i>Bauer Item No.</i>	Darstellung <i>Illustration</i>	Bauer-Best. Nr. <i>Bauer Item No.</i>
	Bezeichnung <i>Description</i>		Bezeichnung <i>Description</i>		Bezeichnung <i>Description</i>
	655473 (1x)		459589 (1x)		840176 (1x)
	Staudruckanzeiger für RF M 12 <i>Dirt Indicator</i>		Membrandruckschalter 1 bar, M 12 <i>Pressure Switch</i>		Membrandruckschalter 5 bar E-Anschluss M 12 <i>Pressure Switch E-connection</i>
	379212 (6x)		380577 (1x)		472595 (1x)
	Dichtring 13 x 18 <i>Seal Ring</i>		Armlehnschalter <i>Pilot Switch</i>		Magnetspule <i>Solenoid Coil</i>
	466394 (1x)		673774 (1x)		692209 (1x)
	Magnetspule Y159 <i>Spool</i>		Magnetspule AMP Junior Timer KDK <i>Solenoid AMP Junior Timer KDK</i>		Spule <i>Spool</i>
	738648 (1x)		1061529 (1x)		692212 (1x)
	Proportionalmagnet <i>Magnet</i>		Proportionalmagnet AMP <i>Magnet AMP</i>		Spule <i>Spool</i>
	392016 (1x)		393333 (2x)		413038 (1x)
	Ventilsteckerkabel 5 m <i>Valve Connector Cable</i>		Reparatursatz <i>Repair Kit</i>		Potentiometer 4,7 kOhm <i>Potentiometer</i>
	356495 (10x)		356496 (10x)		60718 (10x)
	Flachsicherung 1 A <i>Blade Fuse</i>		Flachsicherung 2 A <i>Blade Fuse</i>		Flachsicherung 15 A <i>Blade Fuse</i>



























Darstellung <i>Illustration</i>	Bauer-Best. Nr. <i>Bauer Item No.</i>	Darstellung <i>Illustration</i>	Bauer-Best. Nr. <i>Bauer Item No.</i>	Darstellung <i>Illustration</i>	Bauer-Best. Nr. <i>Bauer Item No.</i>
	Bezeichnung <i>Description</i>		Bezeichnung <i>Description</i>		Bezeichnung <i>Description</i>
	60713 (10x)		60714 (10x)		60720 (10x)
	Flachsicherung 5 A <i>Blade Fuse</i>		Flachsicherung 7,5 A <i>Blade Fuse</i>		Flachsicherung 25 A <i>Blade Fuse</i>
	220480 (1x)		357082 (1x)		655091 (1x)
	Druckreduzier- ventil <i>Pressure Reducing Valve</i>		Wegeventil 3/2 M 4, 15 SW <i>Way Valve</i>		Druckmess- umformer 40 bar E-Anschluss M 12 <i>Pressure Transformer E-connector</i>
	22242 (2x)		655093 (1x)		357023 (1x)
	Dichtkantenring <i>Edge Sealing Ring</i>		Druckmess- umformer E-Anschluss M 12 <i>Pressure Transformer E-connector</i>		Schalter gerastet 2 x 1x UM <i>Switch Detent</i>
	724342 (1x)		371769 (1x)		386944 (1x)
	LED-Beleuchtung für Schalter <i>LED-Lightning for Switch</i>		Kontaktelement Front, Schließer <i>Contact Element Front, Closing Contact</i>		Schalter 1. gerastet, 2. getastet <i>Switch 1. Detent, 2. Keyed</i>
	384666 (1x)		384323 (1x)		371767 (1x)
	Leuchtdrucktaste tastend <i>Illuminated Push Button Tentative</i>		LED-Element Front grün, 12 - 30 V <i>LED-Element Front, Green</i>		Befestigungs- adapter 3-fach <i>Fixed Adapter 3-fold</i>
	788088 (1x)		371768 (1x)		384898 (1x)
	Bodenelement <i>Floor Element</i>		Kontaktelement Front, Öffner <i>Contact Element Front, Opening Contact</i>		Knebelgriff M 22 - WKV <i>Switch</i>

**BG ELEKTRIK  
BG ELECTRICS**


- \* Die Werte in Klammern sind die im Koffer enthaltenen Stückzahlen.
- \* Alle Komponenten sind auch einzeln erhältlich.
- \* *The values in brackets are the numbers of items included in the case*
- \* *All components are also available separately.*

Bauer-ID: 796204

Darstellung <i>Illustration</i>	Bauer-Best. Nr. <i>Bauer Item No.</i>	Darstellung <i>Illustration</i>	Bauer-Best. Nr. <i>Bauer Item No.</i>	Darstellung <i>Illustration</i>	Bauer-Best. Nr. <i>Bauer Item No.</i>
	Bezeichnung <i>Description</i>		Bezeichnung <i>Description</i>		Bezeichnung <i>Description</i>
	66445 (1x) Druckmessumformer 40 bar <i>Pressure Transformer</i>		66400 (1x) Druckmessumformer 250 bar <i>Pressure Transformer</i>		201312 (1x) Druckmessumformer 400 bar <i>Pressure Transformer</i>
	19110 (1x) Verschmutzungsanzeiger LF <i>Dust Indicator</i>		370502 (1x) Doppel-Schließerrelais (2x NO) <i>Relay</i>		1030154 (2x) Kfz-Relais (1x UM) <i>Automotive Relay</i>
	438072 (1x) Drehzahl-aufnehmer kpl. <i>Speed Sensor cpl.</i>		840176 (1x) Druckschalter 5 bar E-Anschluss M 12 <i>Pressure Switch E-connection</i>		661175 (1x) Näherungsschalter induktiv M 12 <i>Proximity Switch</i>
	276562 (1x) Druckschalter 5 bar <i>Pressure Switch</i>		643611 (1x) Verschmutzungsanzeiger für LF, E-Anschluss M 12 <i>Dust Indicator, E-connection</i>		655093 (1x) Druckmessumformer 400 bar, E-Anschluss M 12 <i>Pressure Transformer, E-connection</i>
	655092 (1x) Druckmessumformer 250 bar, M 12 <i>Pressure Transformer</i>				655091 (1x) Druckmessumformer 40 bar, E-Anschluss M 12 <i>Pressure Transformer E-connection</i>

Darstellung <i>Illustration</i>	Bauer-Best. Nr. <i>Bauer Item No.</i>	Darstellung <i>Illustration</i>	Bauer-Best. Nr. <i>Bauer Item No.</i>	Darstellung <i>Illustration</i>	Bauer-Best. Nr. <i>Bauer Item No.</i>
	Bezeichnung <i>Description</i>		Bezeichnung <i>Description</i>		Bezeichnung <i>Description</i>
	357023 (1x)		386944 (1x)		724342 (5x)
	Schalter gerastet 2x 1x UM <i>Switch Detent</i>		Schalter 1. gerastet 2. getastet <i>Switch 1. Detent 2. Keyed</i>		LED-Beleuchtung für Schalter <i>LED-Lightning for Switch</i>
	250274 (2x)		427925 (1x)		260421 (3x)
	Symboleinsatz Licht <i>Symbol Insert Light</i>		Symboleinsatz Wischer <i>Symbol Insert Wiper</i>		Schaltschrank- relais <i>Switch Cabinet Relay</i>
	65430 (2x)		29996 (2x)		65968 (1x)
	Glühlampe H1, 24 V, 70 W <i>Light Bulb</i>		Glühlampe H3, 24 V, 70 W <i>Light Bulb</i>		Potentiometer Antrieb <i>Impulse</i>
	734062 (2x)		734063 (1x)		733772 (1x)
	Potentiometer 4,7K Ohm		Potentiometer mit Schalter <i>with Switch</i>		Adapter auf M 12 <i>Adaptor to M 12</i>
	413038 (1x)		380798 (1x)		733773 (1x)
	Potentiometer 4,7K Ohm		Potentiometer Motor Drehzahl <i>Motor Speed</i>		Adapter auf M 12 <i>Adaptor to M 12</i>
	60715 (30x)		60718 (30x)		60716 (30x)
	Flachsicherung 10 A <i>Blade Fuse</i>		Flachsicherung 15 A <i>Blade Fuse</i>		Flachsicherung 20 A <i>Blade Fuse</i>
	60713 (30x)		65866 (1x)		38582 (1x)
	Flachsicherung 5 A <i>Blade Fuse</i>		Relais NO <i>Relay</i>		Relais (3x UM) <i>Relay</i>
	60714 (30x)		66702 (1x)		60665 (5x)
	Flachsicherung 7,5 A <i>Blade Fuse</i>		Stromstoßrelais UM <i>Impulse Relay</i>		Haltefeder <i>Locking Spring</i>





















**BC TRÄGER ELEKTRIK  
BC BASE MACHINE ELECTRICS**



- \* Die Werte in Klammern sind die im Koffer enthaltenen Stückzahlen.
- \* Alle Komponenten sind auch einzeln erhältlich.
- \* *The values in brackets are the numbers of items included in the case*
- \* *All components are also available separately.*

Bauer-ID: 796206

Darstellung <i>Illustration</i>	Bauer-Best. Nr. <i>Bauer Item No.</i>	Darstellung <i>Illustration</i>	Bauer-Best. Nr. <i>Bauer Item No.</i>	Darstellung <i>Illustration</i>	Bauer-Best. Nr. <i>Bauer Item No.</i>
	Bezeichnung <i>Description</i>		Bezeichnung <i>Description</i>		Bezeichnung <i>Description</i>
	655091 (1x) Druckmess- umformer 40 bar E-Anschluss M 12 <i>Press. Transformer E-Connection M 12</i>		655452 (1x) Druckmess- umformer 100 bar E-Anschluss M 12 <i>Press. Transformer 100 bar E-conn. M 12</i>		655092 (1x) Druckmess- umformer 250 bar E-Anschluss M 12 <i>Press. Transformer 250 bar E-conn. M 12</i>
	655093 (1x) Druckmess- umformer 400 bar E-Anschluss M 12 <i>Press. Transformer 400 bar E-conn. M 12</i>		643611 (1x) Filterdruckschalter <i>Filter Pressure Switch</i>		840176 (1x) Druckschalter 5 bar, E-Anschluss M 12 <i>Pressure Switch 5 bar, E-Conn. M 12</i>
	459589 (1x) Druckschalter 1 bar E-Anschluss M 12 <i>Pressure Switch 1 bar, E-conn. M 12</i>		19535 (1x) Näherungsschalter <i>Proximity Switch</i>		260421 (3x) Schaltschrank- relais <i>Switch Cabinet Relay</i>
	370502 (1x) Doppel-Schließer- relais <i>Relay (2x NO)</i>		36598 (1x) Kfz-Relais NO <i>Automotive Relay</i>		65983 (2x) Betätigung Schalter <i>Operation Switch</i>









Darstellung <i>Illustration</i>	Bauer-Best. Nr. <i>Bauer Item No.</i>	Darstellung <i>Illustration</i>	Bauer-Best. Nr. <i>Bauer Item No.</i>	Darstellung <i>Illustration</i>	Bauer-Best. Nr. <i>Bauer Item No.</i>
	Bezeichnung <i>Description</i>		Bezeichnung <i>Description</i>		Bezeichnung <i>Description</i>
	65971 (2x)		357023 (2x)		416376 (1x)
	Kontakt Schalter <i>Contact Switch</i>		Schalter gerastet 2 x 1x UM <i>Switch detent</i>		Symboleinsatz Klima <i>Symbol Insert Climate</i>
	65430 (2x)		406975 (1x)		250274 (1x)
	Glühlampe H1, 24 V, 70 W <i>Light Bulb</i>		Symboleinsatz Umluft <i>Symbol Insert Air Circulation</i>		Symboleinsatz Licht <i>Symbol Insert Light</i>
	29996 (2x)		734062 (2x)		65968 (2x)
	Glühlampe H3, 24 V, 70 W <i>Light Bulb</i>		Potentiometer 4,7K Ohm <i>Potentiometer</i>		Potentiometer Antrieb <i>Impulse</i>
	246978 (1x)		352750 (1x)		380798 (1x)
	Adapterkabel kpl. Fräse Druckausgleich <i>Adaptor Cable cpl. Cutter Pressure Compensation</i>		Potentiometer 5K Ohm <i>Potentiometer</i>		Potentiometer Motor Drehzahl <i>Motor Speed</i>
			356651 (4x)		413038 (1x)
			Potentiometer Drehknopf <i>Turning Knob</i>		Potentiometer 4,7K Ohm <i>Turning Knob</i>
	60716 (30x)		65701 (4x)		60713 (30x)
	Flachsicherung 20 A <i>Blade Fuse</i>		Feinsicherung 50 mA <i>Blade Fuse</i>		Flachsicherung 5 A <i>Blade Fuse</i>
	60714 (30x)		60715 (30x)		60718 (30x)
	Flachsicherung 7,5 A <i>Blade Fuse</i>		Flachsicherung 10 A <i>Blade Fuse</i>		Flachsicherung 15 A <i>Blade Fuse</i>









**BC ELEKTRIK  
BC ELECTRICS**



- \* Die Werte in Klammern sind die im Koffer enthaltenen Stückzahlen.
- \* Alle Komponenten sind auch einzeln erhältlich.
- \* *The values in brackets are the numbers of items included in the case*
- \* *All components are also available separately.*

Bauer-ID: 796205

Darstellung <i>Illustration</i>	Bauer-Best. Nr. <i>Bauer Item No.</i>	Darstellung <i>Illustration</i>	Bauer-Best. Nr. <i>Bauer Item No.</i>	Darstellung <i>Illustration</i>	Bauer-Best. Nr. <i>Bauer Item No.</i>
	Bezeichnung <i>Description</i>		Bezeichnung <i>Description</i>		Bezeichnung <i>Description</i>
	66445 (1x)		66400 (1x)		762619 (1x)
	Druckmess- umformer 40 bar <i>Pressure Transformer</i>		Druckmess- umformer 250 bar <i>Pressure Transformer</i>		Druckmess- umformer 2,5 bar <i>Pressure Transformer</i>
	666098 (1x)		625278 (1x)		
	Druckmess- umformer 20 bar <i>Pressure Transformer</i>		Druckmess- umformer 20 bar <i>Pressure Transformer</i>		
	246978 (1x)		19535 (1x)		65415 (1x)
	Adapterkabel kpl. - Fräse - Druckausgleich <i>Adapter Cable cpl. - Cutter - Pressure Balance</i>		Näherungs- schalter <i>Proximity Switch</i>		Näherungs- schalter <i>Proximity Switch</i>


Darstellung <i>Illustration</i>	Bauer-Best. Nr. <i>Bauer Item No.</i>	Darstellung <i>Illustration</i>	Bauer-Best. Nr. <i>Bauer Item No.</i>	Darstellung <i>Illustration</i>	Bauer-Best. Nr. <i>Bauer Item No.</i>
	Bezeichnung <i>Description</i>		Bezeichnung <i>Description</i>		Bezeichnung <i>Description</i>
	642295 (1x)  Temperatur- und Wassergehalts- sensor  <i>Temperature and Water Content Sensor</i>		260421 (3x)  Schaltschrank- relais  <i>Switch Cabinet Relay</i>		352878 (1x)  Absolutgeber  <i>Absolute Transmitter</i>
	87478 (1x)  Niveausonde  <i>Level Detector</i>		65652 (1x)  Drehzahl- aufnehmer  <i>Rotation Receiver</i>		795845 (2x)  Drehzahl aufnehmer  <i>Rotation Receiver</i>
	413438 (1x)  Trockenmittel  <i>Dryer</i>		Hall-Sensor  <i>Resonance Sensor</i>		795846 (1x)  Drehzahl Sensor  <i>Rotation Speed Sensor</i>






**RG/RM ELEKTRIK**  
**RG/RM ELECTRICS**












- \* Die Werte in Klammern sind die im Koffer enthaltenen Stückzahlen.
- \* Alle Komponenten sind auch einzeln erhältlich.
- \* *The values in brackets are the numbers of items included in the case*
- \* *All components are also available separately.*









Bauer-ID: 1032204

Darstellung <i>Illustration</i>	Bauer-Best. Nr. <i>Bauer Item No.</i>
	Bezeichnung <i>Description</i>
	655091 (1x)
	Druckmessumformer 40 bar E-Anschluss M 12 <i>Pressure Transformer</i>
	643611 (1x)
	Verschmutzungsanzeiger für LF / E-Anschluss M 12 <i>Dust Indicator E-Connection</i>
	276562 (1x)
	Membrandruckschalter 5 bar <i>Pressure Switch</i>
	738387 (1x)
	Drehzahlsensor <i>Speed Sensor (rpm)</i>
	36598 (1x)
	Relais <i>Relay</i>

Darstellung <i>Illustration</i>	Bauer-Best. Nr. <i>Bauer Item No.</i>
	Bezeichnung <i>Description</i>
	655093 (1x)
	Druckmessumformer 400 bar E-Anschluss M 12 <i>Pressure Transformer</i>
	840176 (1x)
	Druckschalter 5 bar E-Anschluss M 12 <i>Pressure Switch E-Connection</i>
	715884 (1x)
	Membrandruckschalter 2,5 bar <i>Pressure Switch</i>
	1030154 (4x)
	Kfz-Relais 1x UM <i>Automotive Relay</i>
	260421 (3x)
	Schaltschrankrelais <i>Switch Cabinet Relay</i>



Darstellung <i>Illustration</i>	Bauer-Best. Nr. <i>Bauer Item No.</i>
	Bezeichnung <i>Description</i>
	413038 (1x)
	Potentiometer 4,7K Ohm
	38582 (1x)
	Relais 3 x UM   <i>Relay</i>
	60665 (5x)
	Haltefeder   <i>Locking Spring</i>
	661175 (1x)
	Näherungsschalter M 12 <i>Proximity Switch</i>
	863969 (1x)
	Niveauschalter Kühlwasser <i>Coolant Level Switch</i>
	65430 (2x)
	Glühlampe H1, 24 V, 70 W <i>Light Bulb</i>
	60713 (30x)
	Flachsicherung 5 A <i>Blade Fuse</i>
	60715 (30x)
	Flachsicherung 10 A <i>Blade Fuse</i>
	60716 (30x)
	Flachsicherung 20 A <i>Blade Fuse</i>






Darstellung <i>Illustration</i>	Bauer-Best. Nr. <i>Bauer Item No.</i>
	Bezeichnung <i>Description</i>
	380798 (1x)
	Potentiometer Motor Drehzahl <i>Motor Speed</i>
	385833 (1x)
	Schlüsselschalter M 22 <i>Key Switch</i>
	380577 (1x)
	Armlehnschalter <i>Pilot Switch</i>
	394063 (1x)
	Niveauschalter Diesel <i>Fuel Level Switch</i>
	29996 (2x)
	Glühlampe H3, 24 V, 70 W <i>Light Bulb</i>
	66484 (1x)
	Temperaturfühler MR <i>Temperature Sensor MR</i>
	60714 (30x)
	Flachsicherung 7,5 A <i>Blade Fuse</i>
	60718 (30x)
	Flachsicherung 15 A <i>Blade Fuse</i>

**STANDARD  
STANDARD**













- \* Die Werte in Klammern sind die im Koffer enthaltenen Stückzahlen.
- \* Alle Komponenten sind auch einzeln erhältlich.
- \* *The values in brackets are the numbers of items included in the case*
- \* *All components are also available separately.*

Bauer-ID: 734937

Darstellung <i>Illustration</i>	Bauer-Best. Nr. <i>Bauer Item No.</i>	Darstellung <i>Illustration</i>	Bauer-Best. Nr. <i>Bauer Item No.</i>	Darstellung <i>Illustration</i>	Bauer-Best. Nr. <i>Bauer Item No.</i>
	Bezeichnung <i>Description</i>		Bezeichnung <i>Description</i>		Bezeichnung <i>Description</i>
Aderendhülse <i>Conductor Sleeve</i>		Aderendhülse <i>Conductor Sleeve</i>		Ringkabelschuh <i>Ring Cable Lug</i>	
	901382 (100x) 0,75 mm <sup>2</sup>		66054 (100x) 4 mm <sup>2</sup>		63392 (30x) M 5 2,5 mm <sup>2</sup>
	901383 (100x) 1,5 mm <sup>2</sup>		66053 (50x) 6 mm <sup>2</sup>		66050 (30x) M 6 2,5 mm <sup>2</sup>
	87213 (100x) 2,5 mm <sup>2</sup>		370403 (25x) 10 mm <sup>2</sup>		246302 (30x) M 8 2,5 mm <sup>2</sup>
Crimp-Stift <i>Crimp Pin</i>		Crimp-Buchse <i>Crimp Contact</i>		Flachsteckhülse <i>Receptacle for Tabs</i>	
	370475 (100x) 0,5 mm <sup>2</sup>		370476 (100x) 0,5 mm <sup>2</sup>		60031 (30x) 6,3 mm 1,5 - 2,5 mm <sup>2</sup>
	68685 (100x) 1 mm <sup>2</sup>		68687 (100x) 1 mm <sup>2</sup>		43124 (30x) 6,3 mm 4 - 6 mm <sup>2</sup>
	68686 (100x) 1,5 mm <sup>2</sup>		68688 (100x) 1,5 mm <sup>2</sup>		

Darstellung <i>Illustration</i>	Bauer-Best. Nr. <i>Bauer Item No.</i>	Darstellung <i>Illustration</i>	Bauer-Best. Nr. <i>Bauer Item No.</i>	Darstellung <i>Illustration</i>	Bauer-Best. Nr. <i>Bauer Item No.</i>
	Bezeichnung <i>Description</i>		Bezeichnung <i>Description</i>		Bezeichnung <i>Description</i>
	60030 (30x)		260420 (30x)		901385 (30x)
	Serienverbinder 2,5 mm <sup>2</sup> <i>Butt Connector</i>		Flachsteckhülse vollisoliert 6,3 mm, 2,5 mm <sup>2</sup> <i>Receptacle for Tabs</i>		Flachsteckhülse isoliert 6,3 mm, 2,5 mm <sup>2</sup> <i>Receptacle for Tabs</i>
	66069 (30x)		42109 (30x)		901387 / 6,3 mm, 1,5 - 2,5 mm <sup>2</sup>
	Flachsteckhülse isoliert 4,8 mm, 2,5 mm <sup>2</sup> <i>Receptacle for Tabs</i>		Flachsteckhülse isoliert 2,8 mm, 2,5 mm <sup>2</sup> <i>Receptacle for Tabs</i>		66075 / 6,3 mm, 4 - 6 mm <sup>2</sup>
	63383 (5x)		63384 (5x)		66074 (5x)
	Steckergehäuse 2-polig <i>Connector Casing 2 pole</i> H-Form   <i>Shape</i>		Buchsengehäuse 2-polig <i>Bush Housing 2 pole</i> H-Form   <i>Shape</i>		Steckergehäuse 2-polig <i>Connector Casing 2 pole</i> T-Form   <i>Shape</i>
	66073 (5x)		66071 (5x)		66072 (5x)
	Buchsengehäuse 2-polig <i>Bush Housing 2 pole</i> T-Form   <i>Shape</i>		Steckergehäuse 3-polig <i>Connector Casing 3 pole</i>		Buchsengehäuse 3-polig <i>Bush Housing 3 pole</i>
	63381 (4x)		63382 (4x)		63385 (2x)
	Steckergehäuse 4-polig <i>Connector Casing 4 pole</i>		Buchsengehäuse 4-polig <i>Bush Housing 4 pole</i>		Steckergehäuse 6-polig <i>Connector Casing 6 pole</i>
	63386 (2x)		61204 (1x)		61205 (1x)
	Buchsengehäuse 6-polig <i>Bush Housing 6 pole</i>		Steckergehäuse 8-polig <i>Connector Casing 8 pole</i>		Buchsengehäuse 8-polig <i>Bush Housing 8 pole</i>













Darstellung <i>Illustration</i>	Bauer-Best. Nr. <i>Bauer Item No.</i>	Darstellung <i>Illustration</i>	Bauer-Best. Nr. <i>Bauer Item No.</i>
	Bezeichnung <i>Description</i>		Bezeichnung <i>Description</i>
	228692 (2x)		733283 (1x)
	Steckverbinder 2-polig <i>Multipole Connector</i>		Crimpzange <i>Crimping Tool</i>
	66076 (10x)		733284 (1x)
	Elastik-Leit. Verteil 3-polig <i>Distributor</i>		Crimpeinsatz Quetschverbinder isoliert <i>Crimp Insert Terminals with Insulation Sleeves</i>
	370970 (10x)		733286 (1x)
	Flachsteckverbinder 4-polig <i>Plug Strip Connector</i>		Crimpeinsatz Quetschverbinder unisoliert <i>Crimp Insert Terminals without Insulation Sleeves</i>
	246649 (1x)		733285 (1x)
	Ausdrückwerkzeug Crimp-Stifte-Buchsen Harting <i>Extraction Tool Crimp Insert Harting Connector Bushes</i>		Crimpeinsatz Aderendhülsen <i>Crimp Insert Core Cable Ends</i>
	90007 (1x)		733287 (1x)
	Schraubendreher Gr. 1 <i>Screw Driver Size 1</i>		Crimpeinsatz Crimp-Stifte-Buchsen Harting <i>Crimp Insert Harting Connector Pins - Bushes</i>






















**SPEZIAL  
SPECIAL**



\* Die Werte in Klammern sind die im Koffer enthaltenen Stückzahlen.  
\* Alle Komponenten sind auch einzeln erhältlich.  
\* *The values in brackets are the numbers of items included in the case*  
\* *All components are also available separately.*

Bauer-ID: 734978

Darstellung <i>Illustration</i>	Bauer-Best. Nr. <i>Bauer Item No.</i>	Darstellung <i>Illustration</i>	Bauer-Best. Nr. <i>Bauer Item No.</i>	Darstellung <i>Illustration</i>	Bauer-Best. Nr. <i>Bauer Item No.</i>
	Bezeichnung <i>Description</i>		Bezeichnung <i>Description</i>		Bezeichnung <i>Description</i>
	356598 (10x)  Steckergehäuse mit Endkappe 2-polig <i>Plug Case 2 pole</i>		370481 (8x)  Steckergehäuse mit Endkappe 3-polig <i>Plug Case 3 pole</i>		370495 (5x)  Dose 4-polig <i>Socket 4 pole</i>
	360556 (5x)  Dose 6-polig <i>Socket 6 pole</i>		381838 (2x)  Steckergehäuse mit Endkappe 8-polig <i>Plug Case 8 pole</i>		381839 (2x)  Steckergehäuse mit Endkappe 12-polig <i>Plug Case 12 pole</i>
	356599 (10x)  Stecker 2-polig <i>Plug 2 pole</i>  Keil   <i>Wedge</i>		370492 (8x)  Stecker 3-polig <i>Plug 3 pole</i>  Keil   <i>Wedge</i>		370496 (5x)  Dose 4-polig <i>Socket 4 pole</i>  Keil   <i>Wedge</i>
	360558 (5x)  Dose 6-polig <i>Socket 6-pole</i>  Keil   <i>Wedge</i>		381923 (2x)  Stecker 8-polig <i>Plug 8 pole</i>  Keil   <i>Wedge</i>		381924 (2x)  Stecker 12-polig <i>Plug 12 pole</i>  Keil   <i>Wedge</i>




Darstellung <i>Illustration</i>	Bauer-Best. Nr. <i>Bauer Item No.</i>	Darstellung <i>Illustration</i>	Bauer-Best. Nr. <i>Bauer Item No.</i>	Darstellung <i>Illustration</i>	Bauer-Best. Nr. <i>Bauer Item No.</i>
	Bezeichnung <i>Description</i>		Bezeichnung <i>Description</i>		Bezeichnung <i>Description</i>
	356595 (10x)		370479 (8x)		370493 (5x)
	Stecker mit Endkappe 2-polig <i>Plug with End Cap 2 pole</i>		Stecker mit Endkappe 3-polig <i>Plug with End Cap 3 pole</i>		Stecker 4-polig <i>Plug 4 pole</i>
	360555 (5x)		381835 (2x)		381837 (2x)
	Stecker 6-polig <i>Plug 6 pole</i>		Stecker 8-polig <i>Plug 8 pole</i>		Stecker 12-polig <i>Plug 12 pole</i>
	356596 (10x)		370480 (8x)		370494 (5x)
	Stecker 2-polig <i>Plug 2 pole</i> Keil   <i>Wedge</i>		Stecker 3-polig <i>Plug 3 pole</i> Keil   <i>Wedge</i>		Stecker 4-polig <i>Plug 4 pole</i> Keil   <i>Wedge</i>
	360557 (5x)		381840 (2x)		381841 (2x)
	Stecker 6-polig <i>Plug 6 pole</i> Keil   <i>Wedge</i>		Stecker 8-polig <i>Plug 8 pole</i> Keil   <i>Wedge</i>		Stecker 12-polig <i>Plug 12 pole</i> Keil   <i>Wedge</i>
	370497 (100x)		370498 (100x)		505209 (1x)
	Stiftkontakt 1 mm <sup>2</sup> <i>Contact Pin</i>		Buchsenkontakt 1 mm <sup>2</sup> <i>Bushing Contact</i>		Auspin Werkzeug Kontakte <i>Demounting Tool Contacts</i>
	356600 (100x)		356597 (100x)		505208 (1x)
	Stiftkontakt 1,5 mm <sup>2</sup> <i>Contact Pin</i>		Buchsenkontakt 1,5 mm <sup>2</sup> <i>Bushing Contact</i>		Auspin Werkzeug Kontakte <i>Demounting Tool Contacts</i>
	356601 (1x)		735455 (1x)		427154 (50x)
	Universal Press- zange Kontakte <i>Contact Plier</i>		Auspin Werkzeug Kontakte <i>Demounting Tool Contacts</i>		Dichtstecker weiß <i>Plug White</i>






MESSKOFFER ANALOG  
TEST KIT HYDRAULIC ANALOG



- \* Die Werte in Klammern sind die im Koffer enthaltenen Stückzahlen.
- \* Alle Komponenten sind auch einzeln erhältlich.
- \* *The values in brackets are the numbers of items included in the case*
- \* *All components are also available separately.*

Bauer-ID: 734655

Darstellung <i>Illustration</i>	Bauer-Best. Nr. <i>Bauer Item No.</i>	Bezeichnung <i>Description</i>
	11673	(4x) Überwurfmutter M 18 x 1,5 - 12 L   <i>Box Nut</i>
	11676	(2x) Überwurfmutter M 22 x 1,5 - 15 L   <i>Box Nut</i>
	240538	(4x) Überwurfmutter M 16 x 1,5 - 8 S   <i>Box Nut</i>
	21489	(4x) Verschraubung 12 L   <i>Screwing</i>
	36680	(2x) Verschraubung 15 L   <i>Screwing</i>
	30469	(4x) Verschraubung 8 S   <i>Screwing</i>
	235546	(4x) Verschlusskegel 12 S/L   <i>Locking Cone</i>
	235538	(2x) Verschlusskegel 15 L   <i>Locking Cone</i>
	235539	(4x) Verschlusskegel 8 S/L   <i>Locking Cone</i>
		34956
27557		(2x) Minimessanschluss 15 L   <i>Minimeter Connection</i>
20023		(4x) Minimessanschluss 8 S   <i>Minimeter Connection</i>
	22068	(2x) Minimessanschluss 1/4"   <i>Minimeter Connection</i>
	27552	(2x) Minimessanschluss 1/2"   <i>Minimeter Connection</i>
	25062	(2x) Minimessanschluss 3/8"   <i>Minimeter Connection</i>
	34951	(2x) Minimessanschluss 12 x 1,5   <i>Minimeter Connection</i>
	27556	(2x) Minimessanschluss 14 x 1,5   <i>Minimeter Connection</i>

Darstellung Illustration	Bauer-Best. Nr. Bauer Item No.	Bezeichnung Description
	230817	(4x) L-Stutzen 8 S   <i>L-Fitting</i>
	230820	(4x) L-Stutzen 12 L   <i>L-Fitting</i>
	230823	(3x) L-Stutzen 15 L   <i>L-Fitting</i>
	230837	(4x) T-Stutzen 8 S   <i>T-Fitting</i>
	230840	(4x) T-Stutzen 12 L   <i>T-Fitting</i>
	230843	(3x) T-Stutzen 15 L   <i>T-Fitting</i>
	30856	(1x) Manometer Analog 10 bar G 1/4"   <i>Manometer</i>
	20394	(1x) Manometer Analog 60 bar G 1/4"   <i>Manometer</i>
	26603	(1x) Manometer Analog 400 bar G 1/4"   <i>Manometer</i>
	27573	(3x) Minimessanschluss   <i>Minimeter Connection</i> inkl. Dichtkantenring   <i>incl. Edged Sealing Ring</i>
	48048	(1x) Manometeranschluss-Schlauch 1000 mm <i>Manometer Connection Hose</i>
	22978	(1x) Manometeranschluss-Schlauch 2500 mm <i>Manometer Connection Hose</i>
	76552	(1x) Manometeranschluss-Schlauch 5000 mm <i>Manometer Connection Hose</i>










**MESSKOFFER DIGITAL**  
**TEST KIT HYDRAULIC DIGITAL**



\* Die Werte in Klammern sind die im Koffer enthaltenen Stückzahlen.  
\* Alle Komponenten sind auch einzeln erhältlich.  
\* *The values in brackets are the numbers of items included in the case*  
\* *All components are also available separately.*

Bauer-ID: 734656

Darstellung <i>Illustration</i>	Bauer-Best. Nr. <i>Bauer Item No.</i>	Bezeichnung <i>Description</i>
	11673	(4x) Überwurfmutter M 18 x 1,5 - 12 L   <i>Box Nut</i>
	11676	(2x) Überwurfmutter M 22 x 1,5 - 15 L   <i>Box Nut</i>
	240538	(4x) Überwurfmutter M 16 x 1,5 - 8 S   <i>Box Nut</i>
	21489	(4x) Verschraubung 12 L   <i>Screwing</i>
	36680	(2x) Verschraubung 15 L   <i>Screwing</i>
	30469	(4x) Verschraubung 8 S   <i>Screwing</i>
	235546	(4x) Verschlusskegel 12 S/L   <i>Locking Cone</i>
	235538	(2x) Verschlusskegel 15 L   <i>Locking Cone</i>
	235539	(4x) Verschlusskegel 8 S/L   <i>Locking Cone</i>
		34956
27557		(2x) Minimessanschluss 15 L   <i>Minimeter Connection</i>
20023		(4x) Minimessanschluss 8 S   <i>Minimeter Connection</i>
22068		(2x) Minimessanschluss 1/4"   <i>Minimeter Connection</i>
27552		(2x) Minimessanschluss 1/2"   <i>Minimeter Connection</i>
25062		(2x) Minimessanschluss 3/8"   <i>Minimeter Connection</i>
34951		(2x) Minimessanschluss 12 x 1,5   <i>Minimeter Connection</i>
27556		(2x) Minimessanschluss 14 x 1,5   <i>Minimeter Connection</i>





Darstellung Illustration	Bauer-Best. Nr. Bauer Item No.	Bezeichnung Description
	230817	(4x) L-Stutzen 8 S   <i>L-Fitting</i>
	230820	(4x) L-Stutzen 12 L   <i>L-Fitting</i>
	230823	(3x) L-Stutzen 15 L   <i>L-Fitting</i>
	230837	(4x) T-Stutzen 8 S   <i>T-Fitting</i>
	230840	(4x) T-Stutzen 12 L   <i>T-Fitting</i>
	230843	(3x) T-Stutzen 15 L   <i>T-Fitting</i>
	966545	(1x) Digital Manometer G 1/4"   <i>Manometer Digital</i>
	459111	(1x) Gummischutz für Manometer Digital <i>Rubber Cover for Manometer Digital</i>
	27573	(1x) Minimessanschluss   <i>Minimeter Connection</i> inkl. Dichtkantenring   <i>incl. Edged Sealing Ring</i>
	48048	(1x) Manometeranschluss-Schlauch 1000 mm <i>Manometer Connection Hose</i>
	22978	(1x) Manometeranschluss-Schlauch 2500 mm <i>Manometer Connection Hose</i>
	76552	(1x) Manometeranschluss-Schlauch 5000 mm <i>Manometer Connection Hose</i>

## ÜBERWACHUNG ÖLPROBEN OIL CONDITION MONITORING



- \* Die Werte in Klammern sind die im Koffer enthaltenen Stückzahlen.
- \* Alle Komponenten sind auch einzeln erhältlich.
- \* *The values in brackets are the numbers of items included in the case*
- \* *All components are also available separately.*

Bauer-ID: 812147



Darstellung <i>Illustration</i>	Bauer-Best. Nr. <i>Bauer Item No.</i>	Darstellung <i>Illustration</i>	Bauer-Best. Nr. <i>Bauer Item No.</i>
	Bezeichnung <i>Description</i>		Bezeichnung <i>Description</i>
	798103		812148
	Ersatz-Ölprobenbehälter ohne Deckel <i>Replacement Oil Sample Container without Latch</i>		Ersatz-Verschlüsse <i>Replacement Latches</i>
Zusätzlich verfügbar   <i>Additionally available</i>			
	1097949		
	Analyseset BAUER Spezial grau <i>Analysis Set BAUER Special grey</i>		
	387559		
	Probenpumpe passend zu Bauer-ID 1097949 <i>Sample Pump Suitable for Bauer-ID 1097949</i>		




**BLINDKOFFER DKO**  
**PLUG/CAP BLANKING**



- \* Die Werte in Klammern sind die im Koffer enthaltenen Stückzahlen.
- \* Alle Komponenten sind auch einzeln erhältlich.
- \* *The values in brackets are the numbers of items included in the case*
- \* *All components are also available separately.*

Bauer-ID: 734652

Darstellung <i>Illustration</i>	Bauer-Best. Nr. <i>Bauer Item No.</i>	Bezeichnung <i>Description</i>
	240609	(2x) Verschlusschraube 1/4"   <i>Locking Screw</i>
	240607	(2x) Verschlusschraube 1/2"   <i>Locking Screw</i>
	240614	(2x) Verschlusschraube 3/8"   <i>Locking Screw</i>
	240612	(2x) Verschlusschraube 3/4"   <i>Locking Screw</i>
	240615	(2x) Verschlusschraube 1"   <i>Locking Screw</i>
	11671	(4x) Überwurfmutter M 14 x 1,5 - 8 L   <i>Box Nut</i>
	240539	(4x) Überwurfmutter M 16 x 1,5 - 10 L   <i>Box Nut</i>
	11673	(4x) Überwurfmutter M 18 x 1,5 - 12 L   <i>Box Nut</i>
	11676	(4x) Überwurfmutter M 22 x 1,5 - 15 L   <i>Box Nut</i>
	240543	(2x) Überwurfmutter M 26 x 1,5 - 18 L   <i>Box Nut</i>
	36323	(2x) Überwurfmutter M 30 x 2 - 22 L   <i>Box Nut</i>
	255511	(2x) Überwurfmutter M 36 x 2 - 28 L   <i>Box Nut</i>
	70633	(4x) Verschraubung 8 L   <i>Screwing</i>
	40144	(4x) Verschraubung 10 L   <i>Screwing</i>
	21489	(4x) Verschraubung 12 L   <i>Screwing</i>
	36680	(4x) Verschraubung 15 L   <i>Screwing</i>
	70344	(2x) Verschraubung 18 L   <i>Screwing</i>
	70343	(2x) Verschraubung 22 L   <i>Screwing</i>
	70399	(2x) Verschraubung 28 L   <i>Screwing</i>
















Darstellung Illustration	Bauer-Best. Nr. Bauer Item No.	Bezeichnung Description
	240538	(4x) Überwurfmutter M 16 x 1,5 - 8 S   <i>Box Nut</i>
	240540	(4x) Überwurfmutter M 18 x 1,5 - 10 S   <i>Box Nut</i>
	240541	(4x) Überwurfmutter M 20 x 1,5 - 12 S   <i>Box Nut</i>
	11675	(2x) Überwurfmutter M 22 x 1,5 - 14 S   <i>Box Nut</i>
	240542	(4x) Überwurfmutter M 24 x 1,5 - 16 S   <i>Box Nut</i>
	25029	(4x) Überwurfmutter M 30 x 2 - 20 S   <i>Box Nut</i>
	11680	(2x) Überwurfmutter M 36 x 2 - 25 S   <i>Box Nut</i>
	11681	(2x) Überwurfmutter M 42 x 2 - 30 S   <i>Box Nut</i>
	240544	(1x) Überwurfmutter M 52 x 2 - 38 S   <i>Box Nut</i>
		30469
30458		(4x) Verschraubung 10 S   <i>Screwing</i>
30465		(4x) Verschraubung 12 S   <i>Screwing</i>
30750		(2x) Verschraubung 14 S   <i>Screwing</i>
25544		(4x) Verschraubung 16 S   <i>Screwing</i>
30749		(4x) Verschraubung 20 S   <i>Screwing</i>
11514		(2x) Verschraubung 25 S   <i>Screwing</i>
11515		(2x) Verschraubung 30 S   <i>Screwing</i>
11516		(1x) Verschraubung 38 S   <i>Screwing</i>
		235539
	235540	(8x) Verschlusskegel 10 S/L   <i>Locking Cone</i>
	235546	(8x) Verschlusskegel 12 S/L   <i>Locking Cone</i>
	267022	(2x) Verschlusskegel 14 S   <i>Locking Cone</i>
	235538	(4x) Verschlusskegel 15 L   <i>Locking Cone</i>
	14789	(4x) Verschlusskegel 16 S   <i>Locking Cone</i>
	235536	(2x) Verschlusskegel 18 L   <i>Locking Cone</i>
	235543	(4x) Verschlusskegel 20 S   <i>Locking Cone</i>
	267020	(2x) Verschlusskegel 22 L   <i>Locking Cone</i>
	235544	(2x) Verschlusskegel 25 S   <i>Locking Cone</i>
202334	(2x) Verschlusskegel 28 L   <i>Locking Cone</i>	
235541	(2x) Verschlusskegel 30 S   <i>Locking Cone</i>	
235542	(1x) Verschlusskegel 38 S   <i>Locking Cone</i>	

**SFS - KLEIN - 1/2"**  
**SAE FLANGE AND BLANKING KIT - SMALL - 1/2"**



- \* Die Werte in Klammern sind die im Koffer enthaltenen Stückzahlen.
- \* Alle Komponenten sind auch einzeln erhältlich.
- \* *The values in brackets are the numbers of items included in the case*
- \* *All components are also available separately.*

Bauer-ID: 734657










Darstellung <i>Illustration</i>	Bauer-Best. Nr. <i>Bauer Item No.</i>	Darstellung <i>Illustration</i>	Bauer-Best. Nr. <i>Bauer Item No.</i>	Darstellung <i>Illustration</i>	Bauer-Best. Nr. <i>Bauer Item No.</i>
	Bezeichnung <i>Description</i>		Bezeichnung <i>Description</i>		Bezeichnung <i>Description</i>
	58930 (4x) SAE-Flanschhälfte 1/2", DN 12 <i>SAE-Flange Half</i>		26990 (4x) SAE-Flanschhälfte 3/4", DN 20 <i>SAE-Flange Half</i>		26988 (4x) SAE-Flanschhälfte 1", DN 25 <i>SAE-Flange Half</i>
	246939 (16x) Zyl. Schraube mit I-6-kant 1/2" <i>Zyl. Screw with Hexagon</i>		219952 (16x) Zyl. Schraube mit I-6-kant 3/4" <i>Zyl. Screw with Hexagon</i>		237011 (16x) Zyl. Schraube mit I-6-kant 1" <i>Zyl. Screw with Hexagon</i>
	247656 (4x) SAE-Blindteller 1/2" <i>SAE Plate</i>		76758 (4x) SAE-Blindteller 3/4" <i>SAE Plate</i>		76759 (4x) SAE-Blindteller 1" <i>SAE Plate</i>
	211817 (4x) SAE-Verschluss- flansch 1/2" <i>Sealing Flange</i>		211818 (4x) SAE-Verschluss- flansch 3/4" <i>Sealing Flange</i>		211819 (4x) SAE-Verschluss- flansch 1" <i>Sealing Flange</i>
	72680 (50x) – 1/2" 57450 (50x) – 3/4" 45514 (50x) – 1" Dichtung <i>Sealing</i>		259452 (1x) I-6-kant-Einsatz mit Kugelkopf 8 mm <i>Internal Hexagon with Ball Coupling</i>		259453 (1x) I-6-kant-Einsatz mit Kugelkopf 10 mm <i>Internal Hexagon with Ball Coupling</i>

**SFS - MITTEL - 1 1/4"**  
**SAE FLANGE AND BLANKING KIT - MEDIUM - 1 1/4"**



\* Die Werte in Klammern sind die im Koffer enthaltenen Stückzahlen.  
\* Alle Komponenten sind auch einzeln erhältlich.  
\* *The values in brackets are the numbers of items included in the case*  
\* *All components are also available separately.*

Bauer-ID: 734678










Darstellung <i>Illustration</i>	Bauer-Best. Nr. <i>Bauer Item No.</i>	Darstellung <i>Illustration</i>	Bauer-Best. Nr. <i>Bauer Item No.</i>	Darstellung <i>Illustration</i>	Bauer-Best. Nr. <i>Bauer Item No.</i>
	Bezeichnung <i>Description</i>		Bezeichnung <i>Description</i>		Bezeichnung <i>Description</i>
	38109 (4x)  SAE-Flanschhälfte 1 1/4", DN 32 <i>SAE-Flange Half</i>		211820 (4x)  SAE-Verschluss- flansch 1 1/4" <i>Sealing Flange</i>		15315 (2x)  SAE-Zwischen- flansch 1 1/4" <i>Intermediate Flange</i>
	76760 (4x)  SAE-Blinderteller 1 1/4" <i>SAE Plate</i>		57449 (50x)  Flanschdichtung SAE 1 1/4", J 518 <i>Flange Sealing</i>		254741 (8x)  Zyl. Sechskant- mutter 1 1/4" <i>Hexagon Nut</i>
	246938 (16x)  Zyl. Schraube mit I-6-kant 1 1/4" <i>Zyl. Screw with Hexagon</i>		86390 (8x)  Zyl. Schraube mit I-6-kant 1 1/4" <i>Zyl. Screw with Hexagon</i>		734602 (1x)  I-6-kant-Einsatz mit Kugelkopf 12 mm <i>Internal Hexagon with Ball Coupling</i>

**SFS - GROSS - 1 1/2"**  
**SAE FLANGE AND BLANKING KIT - LARGE - 1 1/2"**



- \* Die Werte in Klammern sind die im Koffer enthaltenen Stückzahlen.
- \* Alle Komponenten sind auch einzeln erhältlich.
- \* *The values in brackets are the numbers of items included in the case*
- \* *All components are also available separately.*

Bauer-ID: 734679

Darstellung <i>Illustration</i>	Bauer-Best. Nr. <i>Bauer Item No.</i>	Darstellung <i>Illustration</i>	Bauer-Best. Nr. <i>Bauer Item No.</i>	Darstellung <i>Illustration</i>	Bauer-Best. Nr. <i>Bauer Item No.</i>
	Bezeichnung <i>Description</i>		Bezeichnung <i>Description</i>		Bezeichnung <i>Description</i>
	38107 (4x)  SAE-Flanschhälfte 1 1/2", DN 40 <i>SAE-Flange Half</i>		212543 (4x)  SAE-Verschluss- flansch 1 1/2" <i>Sealing Flange</i>		15314 (2x)  SAE-Zwischen- flansch 1 1/2" <i>Intermediate Flange</i>
	76761 (4x)  SAE-Blinderteller 1 1/2" <i>SAE Plate</i>		72736 (50x)  Flanschdichtung SAE 1 1/2" <i>Flange Seal</i>		201984 (8x)  Zyl. Sechskant- mutter 1 1/2" <i>Hexagon Nut</i>
	232180 (16x)  Zyl. Schraube mit I-6-kant 1 1/2" <i>Zyl. Screw with Hexagon</i>		45255 (8x)  Zyl. Schraube mit I-6-kant 1 1/2" <i>Zyl. Screw with Hexagon</i>		734603 (1x)  I-6-kant-Einsatz mit Kugelkopf 14 mm <i>Internal Hexagon with Ball Coupling</i>





3-fach Rack für BAUER Service-Koffer  
*Rack for up to three BAUER Service Cases*  
**Bauer-ID: 850469**

5-fach Rack für BAUER Service-Koffer  
*Rack for up to five BAUER Service Cases*  
**Bauer-ID: 755972**

Um die praktischen BAUER Service-Koffer fachgerecht und sicher unterzubringen, bieten wir Ihnen hier zwei unterschiedliche Lösungen an: Die 3-fach Version, um bis zu drei BAUER Service-Koffer unterzubringen und die 5-fach Variante für bis zu fünf Koffer.

*We are pleased to present you a functional addition to our well known Service Cases: The Case Rack. There are two different versions, one for up to three BAUER Service Cases and another version for up to five BAUER Service Cases.*

Das Kofferregal bietet sich als Werkstatt-Ausstattung an, lässt sich aber auch sehr einfach in einem Baustellen- oder Werkstattfahrzeug montieren. Es gibt vielfältige Verwendungsmöglichkeiten.

*These racks can be used as a support in any workshop or maybe as an equipment to be fitted in a mechanics/service car. The usage is most versatile.*

Die Kofferregale werden ohne die abgebildeten Koffer geliefert.

*The racks will be supplied without cases.*



**BAUER**  
Service

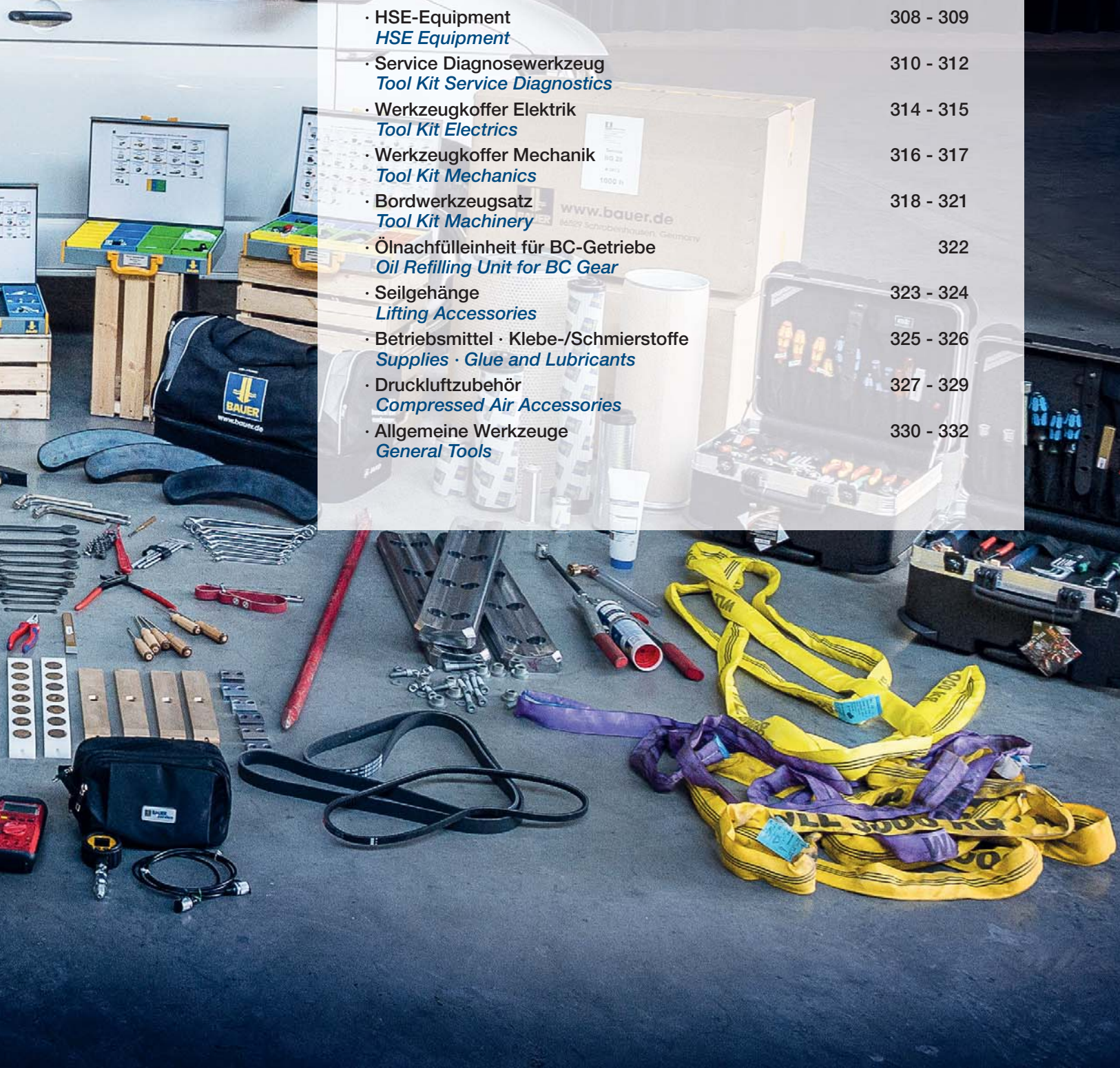




## WERKZEUGE UND VERBRAUCHSMATERIALIEN *TOOLS AND CONSUMABLES*




### WERKZEUGE UND VERBRAUCHSMATERIALIEN 308 - 332 *TOOLS AND CONSUMABLES*
















- HSE-Equipment 308 - 309  
*HSE Equipment*
- Service Diagnosewerkzeug 310 - 312  
*Tool Kit Service Diagnostics*
- Werkzeugkoffer Elektrik 314 - 315  
*Tool Kit Electrics*
- Werkzeugkoffer Mechanik 316 - 317  
*Tool Kit Mechanics*
- Bordwerkzeugsatz 318 - 321  
*Tool Kit Machinery*
- Ölnachfülleinheit für BC-Getriebe 322  
*Oil Refilling Unit for BC Gear*
- Seilgehänge 323 - 324  
*Lifting Accessories*
- Betriebsmittel · Klebe-/Schmierstoffe 325 - 326  
*Supplies · Glue and Lubricants*
- Druckluftzubehör 327 - 329  
*Compressed Air Accessories*
- Allgemeine Werkzeuge 330 - 332  
*General Tools*



**HSE-EQUIPMENT**  
**HSE EQUIPMENT**



Darstellung Illustration	Bauer-Best. Nr. Bauer Item No.	Bezeichnung Description
	853787	BAUER HSE Tasche, leer   <i>BAUER HSE Bag, Empty</i>
	853788	BAUER HSE Tasche mit TSA-Schloss   <i>BAUER HSE Bag with TSA-Lock</i>  Bestehend aus: (1x) Schutzhelm Standard (1x) Handschuhe Spider (1x) Kapselgehörschutz (1x) Warnweste (1x) Atemschutzmaske (1x) Auffanggurt (1x) Fallbegrenzer (1x) Anschlagpunkt – Falldämpfer (2x) Karabinerhaken (2x) Schutzbrillen: (1x) für Brennschneiden (1x) für Trennen/Schleifen
	Schutzhandschuh Krytech 511 <i>Protective Gloves Krytech 511</i>	
	-	-
	1084661	Größe 8   <i>Size 8</i>
	1084662	Größe 9   <i>Size 9</i>
	1084663	Größe 10   <i>Size 10</i>
	1084664	Größe 11   <i>Size 11</i>
	Warnweste gelb <i>Warning Vest Yellow</i>	
	1120003	Größe M   <i>Size M</i>
	1097701	Größe L   <i>Size L</i>
	1097702	Größe XL   <i>Size XL</i>
	1120005	Größe XXL   <i>Size XXL</i>
	Warnweste orange <i>Warning Vest Orange</i>	
1120001	Größe M   <i>Size M</i>	
1097703	Größe L   <i>Size L</i>	
1097690	Größe XL   <i>Size XL</i>	
1120002	Größe XXL   <i>Size XXL</i>	







Darstellung <i>Illustration</i>	Bauer-Best. Nr. <i>Bauer Item No.</i>	Bezeichnung <i>Description</i>
	902512	Schutzhelm <i>Safety Helmet</i>
	720168	Schutzbrille Brennschneidarbeiten <i>Safety Goggles Flame-Cutting Work</i>
	390384	Schutzbrille mit farbloser Polycarbonatscheibe <i>Safety Goggles Cutting and Grinding Work</i>
	719967	Schutzbrille Trenn- und Schleifarbeiten <i>Safety Goggles Cutting and Grinding Work</i>
	989458	Schutzbrille Tracker klar <i>Safety Goggles Tracker Clear</i>
	989459	Schutzbrille TRACPSF <i>Safety Goggles TRACPSF</i>
	989460	Optischer Einsatz zur Brille (passend für 989458 und 989459) <i>Optical Insert for Safety Goggles (fits for 989458 and 989459)</i>
	700152	Kapselgehörschutz <i>Ear Muffs Hearing Protection</i>
	385381	Gehörschutzstöpsel <i>Ear Protection Plugs</i>
	400918	Atemschutzmaske <i>Breathing Mask</i>
	751519	Auffanggurt Gr. M/L <i>Safety Harness Size M/L</i>
	751520	Auffanggurt Gr. XL <i>Safety Harness Size XL</i>
	751518	Fallbegrenzer <i>Fall Arrester</i>
	751521	Anschlagpunkt zur Befestigung von Falldämpfern <i>Webbing Strap Anchorage Point</i>
	877821	Karabinerhaken Oval Triple Lock <i>Carabiner</i>
	853789	Erste Hilfe Set <i>First Aid Kit</i>











**SERVICE DIAGNOSEWERKZEUG**  
**TOOL KIT SERVICE DIAGNOSTICS**













BAUER Service  
Diagnosewerkzeug-Set  
*BAUER Service  
Diagnostic Tool Kit*

Bauer-ID: 780457

Darstellung <i>Illustration</i>	Bauer-Best. Nr. <i>Bauer Item No.</i>	Bezeichnung <i>Description</i>
	92041	Kombizange <i>Combination Pliers</i>
	966545	Manometer Digital G 1/4", 0 – 700 bar <i>Manometer Digital</i>
	200250	Manometeranschluss <i>Manometer Connection</i>
	358095	Digitalmultimeter <i>Digital Multimeter</i>
	60045	Magnettester <i>Magnet Testing Tool</i>
	275465	Schraubendreher mit KS-Heft 2 x 50 <i>Screwdriver Plastic Grip</i>

Darstellung <i>Illustration</i>	Bauer-Best. Nr. <i>Bauer Item No.</i>	Bezeichnung <i>Description</i>
	92022	Kreuzschraubendreher mit Holzheft 1 x 80 <i>Screwdriver Crosstip Wooden Grip</i>
	230818	L-Stutzen <i>L-Fitting</i>
	230820	L-Stutzen 12 L <i>L-Fitting</i>
	27559	Minimessanschluss <i>Minimess Measurement Connection</i>
	34956	Minimessanschluss DKO 12 L <i>Minimeter Connection</i>
	40144	Rohrverschluss 10 L <i>Pipe Plug</i>
	21489	Rohrverschluss 12 L <i>Pipe Plug</i>
	235540	Verschlusskegel 10 S/L <i>Locking Cone</i>
	235546	Verschlusskegel 12 S/L <i>Locking Cone</i>
	240539	Überwurfmutter M 16 x 1,5 10 L <i>Box Nut</i>

Darstellung <i>Illustration</i>	Bauer-Best. Nr. <i>Bauer Item No.</i>	Bezeichnung <i>Description</i>
	11673	Überwurfmutter M 18 x 1,5 12 L <i>Box Nut</i>
	91664	Doppelmaulschlüssel 17 x 19 mm <i>Open-End Wrench</i>
	91667	Doppelmaulschlüssel 20 x 22 mm <i>Open-End Wrench</i>
	389432	Messschieber <i>Sliding Caliper</i>
	459111	Gummischutz für Manometer digital <i>Digital Rubber Cover for Manometer Digital</i>
	27573	Minimessanschluss mit IG 1/4" <i>Minimeter Connection Female Thread</i>
	805012	Maßband <i>Measuring Tape</i>
	609563	Werkzeugtasche "Bauer Service" <i>Tool Bag "Bauer Service"</i>
	805009	Kugelschreiber blau/gelb <i>Pen Yellow/Blue</i>
	456549	Memoblock farbig 7,5 x 14 cm <i>Memo Block Coloured</i>





## WERKZEUGKOFFER ELEKTRIK TOOL KIT ELECTRICS



Elektriker-Werkzeugkoffer / Flugkoffer  
(Empfehlung)

*Electrician Tool Case / Flightcase  
(Recommendation)*

**Bauer-ID: 850077**

Die Werte in Klammern sind die  
im Koffer enthaltenen Stückzahlen.

*The value in brackets is the number  
of items included in the case.*

Bauer-Best. Nr. Bauer Item No.	Bezeichnung Description
850782	(1x) Werkzeugkoffer rollbar <i>Flightcase, Trolley</i>
849927	(1x) Service Box Steckverbind.sortiment ELO <i>Service Box Pin/Socket Connection</i>
225339	(1x) Abisolierzange 0,5 – 4 mm <sup>2</sup> <i>Wire Stripper</i>
409060	(1x) Crimpzangen-Set 0,5 – 10 mm <sup>2</sup> <i>Crimpplier-Set</i>
90038	(1x) Wasserpumpenzange gummiert 250 mm <i>Pliers W. Rubber Covered Handles</i>
92062	(1x) Flachrundzange abgewinkelt <i>Acute Pliers</i>
714999	(1x) Elektroseitenschneider <i>Cutting Nippers (Small)</i>
12793	(1x) Seitenschneider <i>Cutting Nippers (Big)</i>
17449	(1x) Elektronik-Nadelzange <i>Electronic Needle Plier</i>
246649	(1x) Ausdrückwerkzeug <i>Crimp Pushing Tool</i>
246650	(3x) Ersatzdruckhülse <i>Spare Crimp Substitute Husk</i>
966545	(1x) Manometer Digital LEO <i>Manometer Digital Gage</i>
459111	(1x) Gummischutz LEO <i>Rubber Protection</i>

Bauer-Best. Nr. Bauer Item No.	Bezeichnung Description
24324	(2x) Manometeranschluss 1200 mm <i>Manometer Connection</i>
22976	(2x) Manometeranschluss 3200 mm <i>Manometer Connection</i>
27573	(1x) Minimesanschluss <i>Minimeter Connection</i>
390206	Torx-Winkelschraubendreher-Satz 11-tlg. <i>(1x) Star Screw Driver Set 11 pcs.</i>
93105	Sechskantwinkelschraubendreher-Satz 9-tlg. <i>(1x) Screw Driver/Hexagon Key Set 9 pcs.</i>
91160	(1x) Gewindebohrer M 4 <i>Thread Cutter</i>
91161	(1x) Gewindebohrer M 5 <i>Thread Cutter</i>
91162	(1x) Gewindebohrer M 6 <i>Thread Cutter</i>
92413	(1x) Gewindebohrer M 8 <i>Thread Cutter</i>
91226	(1x) Werkzeughalter <i>Tool Holder</i>
352698	(1x) Schraubendreher 6,5 x 200 mm <i>Screw Driver</i>
90006	(1x) Schraubendreher (2) <i>Screw Driver</i>
90007	(1x) Schraubendreher (1) <i>Screw Driver</i>

Bauer-Best. Nr. <i>Bauer Item No.</i>	Bezeichnung <i>Description</i>
351244	(1x) Schraubendreher (0) <i>Screw Driver</i>
275465	(1x) Schraubendreher (00) <i>Screw Driver</i>
70922	(1x) Schraubendreher vollisoliert (4) <i>Full Isolated Screw Driver</i>
90010	(1x) Schraubendreher vollisoliert (3) <i>Full Isolated Screw Driver</i>
90009	(1x) Schraubendreher vollisoliert (2) <i>Full Isolated Screw Driver</i>
70918	(1x) Schraubendreher vollisoliert (0) <i>Full Isolated Screw Driver</i>
92020	(1x) Kreuzschlitzschraubendreher (0) <i>Cross Screw Driver</i>
14685	(1x) Kreuzschlitzschraubendreher (1) <i>Cross Screw Driver</i>
14686	(1x) Kreuzschlitzschraubendreher (2) <i>Cross Screw Driver</i>
78388	(1x) Schraubendreher kurz 1 x 6,5 <i>Short Screw Driver</i>
78402	(1x) Schraubendreher kurz 1,2 x 8 <i>Short Screw Driver</i>
59057	(1x) Kreuzschlitzschraubendreher kurz (0) <i>Short Screw Driver Cross</i>
59058	(1x) Kreuzschlitzschraubendreher kurz (1) <i>Short Screw Driver Cross</i>
59059	(1x) Kreuzschlitzschraubendreher kurz (2) <i>Short Screw Driver Cross</i>
848228	(1x) Sechskantschraubendreher (2,5) <i>Hexagon Socket Screw</i>
848229	(1x) Sechskantschraubendreher (3) <i>Hexagon Socket Screw</i>
848230	(1x) Sechskantschraubendreher (4) <i>Hexagon Socket Screw</i>
848241	(1x) Sechskantschraubendreher (5) <i>Hexagon Socket Screw</i>
225337	(1x) Jokari Abmantelmesser 4 -16 mm <i>Jokari Cable Stripping Knife</i>

Bauer-Best. Nr. <i>Bauer Item No.</i>	Bezeichnung <i>Description</i>
91887	(1x) Steckschlüssel Satz <i>Wrench Set</i>
59065	(1x) Rollgabelschlüssel 19 mm <i>Wrench</i>
60045	(1x) Magnettester <i>Magnet Testing Tool</i>
60154	(1x) Prüflampe 24 V <i>Test Lamp</i>
358095	(1x) Digitales Multimeter <i>Digital Multimeter</i>
66107	(1x) Prüfkabel rot 1,5 m <i>Measuring Cable Red</i>
66106	(1x) Prüfkabel schwarz 1,5 m <i>Measuring Cable Black</i>
225341	(1x) Prüfspitzen schwarz <i>Test Pin Black</i>
225342	(1x) Prüfspitzen rot <i>Test Pin Red</i>
66108	(1x) Abgreifklemme schwarz <i>Crocodile Clip Black</i>
66109	(1x) Abgreifklemme rot <i>Crocodile Clip Red</i>
86464	(1x) Klemmprüfspitzen <i>Clamp-Type Test</i>
86463	(1x) Klemmprüfspitzen <i>Clamp-Type Test</i>
836036	(1x) LötKolben 24 V <i>Piston</i>
55307	(1x) Fluitin Lötdraht Ø 1 mm, 60 % Zinngehalt <i>Filler Wire 60 % Tin Content</i>
92130	(1x) Körner 120/10 <i>Punch</i>
91470	(1x) Kunststoffgliedermaß <i>Plastic Ruler</i>
356763	(1x) Rollpresszange <i>Tongs</i>

## WERKZEUGKOFFER MECHANIK TOOL KIT MECHANICS



Mechaniker-Werkzeugkoffer / Flugkoffer  
(Empfehlung)

*Mechanic Tool Case / Flightcase  
(Recommendation)*

**Bauer-ID: 850078**

Die Werte in Klammern sind die  
im Koffer enthaltenen Stückzahlen.

*The value in brackets is the number  
of items included in the case.*

Bauer-Best. Nr. Bauer Item No.	Bezeichnung Description
850782	(1x) Werkzeugkoffer, rollbar <i>Flightcase, Trolley</i>
92053	(1x) Wasserpumpenzange gummiert 250 mm <i>Pliers W. Rubber Covered Handles</i>
92041	(1x) Kombizange <i>Multi-Purpose Pliers</i>
92050	(1x) Rabitzzange <i>Nippers</i>
92091	(1x) Seitenschneider <i>Wire Cutter</i>
93709	(1x) Splinttreiber (Sonderqualität) 10 mm <i>Pin Punch (Special Premium)</i>
92127	(1x) Splinttreiber 8 mm, CV, DIN 6450C <i>Pin Punch</i>
92107	(1x) Flachmeißel 200 mm, CV, DIN 6453 <i>Chisel</i>
90097	(1x) Schlagringschlüssel 46 mm <i>Sledge Hammer Wrench</i>
91800	(1x) Schlagringschlüssel 50 mm <i>Sledge Hammer Wrench</i>
355346	(1x) Doppelmaulschlüssel-Satz 13-tlg. <i>Open-Ended Wrench Set 13 pcs.</i>
91702	(1x) Einmaulschlüssel 46 mm <i>Open-Ended Wrench</i>
485068	(1x) Doppelringschlüssel-Satz 12-tlg. <i>Double Box Wrench Set 12 pcs.</i>

Bauer-Best. Nr. Bauer Item No.	Bezeichnung Description
92208	(1x) Bandschlüssel 285 mm <i>Strap Wrench</i>
259453	(1x) Innensechskanteinsatz 1/2", 10 mm mit Kugelkopf <i>Hexagon Bit with Ballhead</i>
259452	(1x) Innensechskanteinsatz 1/2", 8 mm mit Kugelkopf <i>Hexagon Bit with Ballhead</i>
352834	(1x) Sechskantwinkelschraubendreher 12 mm <i>Screw Driver/Hexagon Key</i>
352835	(1x) Sechskantwinkelschraubendreher 14 mm <i>Screw Driver/Hexagon Key</i>
91830	(1x) Sechskantwinkelschraubendreher 12 mm <i>Screw Driver/Hexagon Key</i>
91831	(1x) Sechskantwinkelschraubendreher 14 mm <i>Screw Driver/Hexagon Key</i>
91832	(1x) Sechskantwinkelschraubendreher 17 mm <i>Screw Driver/Hexagon Key</i>
93105	(1x) Sechskantwinkelschraubendreher-Satz 9-tlg.   <i>Screw Driver/Hexagon Key Set 9 pcs.</i>
390206	(1x) Torx-Winkelschraubendreher-Satz 11-tlg. <i>Star Screw Driver Set 11 pcs.</i>
356719	(1x) Schraubendreher-Satz 3-tlg. Pozidriv (Gr.1,2,3)   <i>Pozidriv Screw Driver Set 3 pcs.</i>

Bauer-Best. Nr. <i>Bauer Item No.</i>	Bezeichnung <i>Description</i>
93761	(1x) Schraubendreher-Satz 6-tlg. Schlitz <i>Slot Screw Driver Set</i>
49607	(1x) Hydraulikgreifkupplung (Fettpressenaufsatz für Kettenspannventil) <i>Hydraulik Coupling (Grease Pump Adapter for Crawler Tensioning Valve)</i>
50500	Ölablassschlauch 0,25 m, 90°, M 26 x 1,5 <i>(1x) Oil Drain Adapter 90° with Hose</i>
360172	Ölablassschlauch 0,25 m, 90°, M 22 x 1,5 <i>(1x) Oil Drain Adapter 90° with Hose</i>
30856	(1x) Manometer 10 bar, G 1/4   <i>Manometer</i>
20394	(1x) Manometer 60 bar, G 1/4   <i>Manometer</i>
26603	(1x) Manometer 400 bar, G 1/4   <i>Manometer</i>
24324	(2x) Manometeranschluss-Schlauch 1500 mm <i>Manometer Connection Hose</i>
27573	(3x) Minimessanschluss 1/4" IG <i>Minimeter Connection, Female Thread</i>
91916	(1x) Knarre 1/2" <i>Ratchet</i>
91918	(1x) Verlängerung 1/2", 130 mm <i>Extension</i>
91919	(1x) Verlängerung 1/2", 255 mm <i>Extension</i>
91921	(1x) Kardangelenk 1/2" <i>Joint</i>
479074	(2x) Clip-Leiste 1/2" <i>Clip-Keeper</i>
78947	(1x) Zwölfkanteinsatz 1/2", 10 mm <i>Bi-Hexagon Bit</i>
92453	(1x) Zwölfkanteinsatz 1/2", 11 mm <i>Bi-Hexagon Bit</i>
91922	(1x) Zwölfkanteinsatz 1/2", 13 mm <i>Bi-Hexagon Bit</i>
92451	(1x) Zwölfkanteinsatz 1/2", 15 mm <i>Bi-Hexagon Bit</i>
91923	(1x) Zwölfkanteinsatz 1/2", 17 mm <i>Bi-Hexagon Bit</i>

Bauer-Best. Nr. <i>Bauer Item No.</i>	Bezeichnung <i>Description</i>
91924	(1x) Zwölfkanteinsatz 1/2", 19 mm <i>Bi-Hexagon Bit</i>
92449	(1x) Zwölfkanteinsatz 1/2", 22 mm <i>Bi-Hexagon Bit</i>
78450	(1x) Zwölfkanteinsatz 1/2", 24 mm <i>Bi-Hexagon Bit</i>
92448	(1x) Zwölfkanteinsatz 1/2", 27 mm <i>Bi-Hexagon Bit</i>
92447	(1x) Zwölfkanteinsatz 1/2", 30 mm <i>Bi-Hexagon Bit</i>
72124	(1x) Innensechskanteinsatz 1/2", 4 mm <i>Hexagon Bit</i>
72125	(1x) Innensechskanteinsatz 1/2", 5 mm <i>Hexagon Bit</i>
72128	(1x) Innensechskanteinsatz 1/2", 8 mm <i>Hexagon Bit</i>
72129	(1x) Innensechskanteinsatz 1/2", 10 mm <i>Hexagon Bit</i>
91926	(1x) Innensechskanteinsatz 1/2", 12 mm <i>Hexagon Bit</i>
92472	(1x) Innensechskanteinsatz 1/2", 14 mm <i>Hexagon Bit</i>
92473	(1x) Innensechskanteinsatz 1/2", 17 mm <i>Hexagon Bit</i>
92424	(1x) Innensechskanteinsatz 1/2", 19 mm <i>Hexagon Bit</i>
57450	(10x) Flanschdichtung SAE 3/4", J 518 <i>Flange Sealing</i>
45514	(10x) Flanschdichtung SAE 1", J 518 <i>Flange Sealing</i>
57449	(20x) Flanschdichtung SAE 1 1/4", J 518 <i>Flange Sealing</i>
22947	(2x) Fluiflexband <i>Fluiflex Band</i>
30454	(3x) Kegelschmiernippel M 10 x 1 <i>Grease Nipple</i>
20872	(3x) Kegelschmiernippel M 10 x 1, 90° <i>Grease Nipple</i>




## BORDWERKZEUGSATZ TOOL KIT MACHINERY






















NEW

- \* Die Werte in Klammern sind die im Werkzeugsatz enthaltenen Stückzahlen.
- \* Alle Komponenten sind auch einzeln erhältlich.
- \* *The value in brackets is the number of items included in the tool kit.*
- \* *All components are also available separately.*












Bauer-ID: 488763

Bordwerkzeug BG Premium Line kpl.   <i>Tool Kit BG Premium Line cpl.</i>		
Darstellung <i>Illustration</i>	Bauer-Best. Nr. <i>Bauer Item No.</i>	Bezeichnung <i>Description</i>
	46728	(1x) Stahlblech-Werkzeugkasten 5-tlg., L: 530 mm <i>Folding Tool Box 5 pcs.</i>
	942421	(1x) Schlagringschlüssel 41 mm <i>Solggging Ring Spanner</i>
	623546	(1x) Schlagringschlüssel 46 mm <i>Solggging Ring Spanner</i>
	1086192	(1x) Schlagringschlüssel 50 mm <i>Solggging Ring Spanner</i>
	1086193	(1x) Schlagringschlüssel 55 mm <i>Solggging Ring Spanner</i>
	1190311	(1x) Hakenschlüssel mit Zapfen 8 mm <i>Hook Spanner with Pin</i>

Darstellung <i>Illustration</i>	Bauer-Best. Nr. <i>Bauer Item No.</i>	Bezeichnung <i>Description</i>
	91702	(1x) Einmaulschlüssel 46 mm <i>Open-End Wrench</i>
	90117	(1x) Einmaulschlüssel 55 mm <i>Open-End Wrench</i>
	91832	(1x) Sechskantwinkelschraubendreher 17 mm <i>Screw Driver, Hexagon Key</i>
	91833	(1x) Sechskantwinkelschraubendreher 19 mm <i>Screw Driver, Hexagon Key</i>
	91836	(1x) Sechskantwinkelschraubendreher 22 mm <i>Screw Driver, Hexagon Key</i>
	93105	(1x) Sechskantwinkelschraubendreher-Satz 9-tlg. <i>Screw Driver, Hexagon Key Set 9 pcs.</i>
	352834	(1x) Sechskantwinkelschraubendreher Kugelkopf 12 <i>Screw Driver, Hexagon Key, Key Ball End</i>
	352835	(1x) Sechskantwinkelschraubendreher Kugelkopf 14 <i>Screw Driver, Hexagon Key, Key Ball End</i>
	661188	(1x) Schraubendreher-Sortiment <i>Screw Extractor</i>
	92202	(1x) Leichte Kettenrohrzange 3/8 - 4" <i>Light Chain Pipe Wrench</i>

Darstellung <i>Illustration</i>	Bauer-Best. Nr. <i>Bauer Item No.</i>	Bezeichnung <i>Description</i>
	92053	(1x) Wasserpumpenzange gummiert 250 mm <i>Pliers W. Rubber Covered Handles</i>
	93749	(1x) Bandschlüssel 20/600 <i>Ribbon Wrench</i>
	92148	(1x) Vorschlaghammer 4 kg mit Fiberglas Stiel <i>Sledge Hammer with Fiberglass Handle</i>
	92125	(1x) Splinttreiber 6 mm <i>Pin Punch</i>
	92127	(1x) Splinttreiber 8 mm <i>Pin Punch</i>
	92120	(1x) Splinttreiber <i>Pin Punch</i>
	92041	(1x) Kombizange <i>Combination Pliers</i>
	92107	(1x) Flachmeissel L: 125, B: 16 <i>Chisel L: 125, W: 16</i>
	111783	(1x) Bolzenausziehvorrichtung M 20 + M 30 kpl. <i>Pin Extractor cpl.</i>
	242057	(1x) HD Zweihandpresse mit Gummischlauch <i>HD Two Lever Grease Dispenser with Hose</i>
	49607	(1x) Kupplung für Flachschiernippel <i>Coupling for Flat Grease Nipple</i>









Darstellung <i>Illustration</i>	Bauer-Best. Nr. <i>Bauer Item No.</i>	Bezeichnung <i>Description</i>
	373373	(1x) Fett Seewasserfest 0,5 kg, Kartusche <i>Grease Sea-Water Resistant, Cartridge</i>
	1027550	(1x) Handleuchte 6 - 24 V <i>Hand Lamp</i>
	50500	(1x) Ölablassschlauch 90°, M 26 x 1,5 L: 0,25 m <i>Oil Drain Adapter Hose</i>
	57449	(5x) SAE Flanschdichtung 1 1/4", J 518 <i>SAE Flange Sealing</i>
	45514	(5x) SAE Flanschdichtung 1", J 518 <i>SAE Flange Sealing</i>
	57450	(5x) SAE Flanschdichtung 3/4", J 518 <i>SAE Flange Sealing</i>
	30454	(5x) Kegelschmiernippel M 10 x 1 <i>Grease Nipple</i>
	402820	(1x) Zurrband kpl. L: 4000, B: 35 <i>Clamping Band cpl. L: 4000, W: 35</i>
	59292	(1x) Trichter Ø 200 mm mit Sieb <i>Funnel with Sieve</i>
	205413	(2x) Bolzen 60 - 316 MB, s+b <i>Pin</i>
	305148	(2x) U-Sicherungsstift für Ø 60 mm <i>U-Safety Pin</i>

## ÖLNACHFÜLLEINHEIT FÜR BC-GETRIEBE OIL REFILLING UNIT FOR BC GEAR








Bauer-ID: 55011

- \* Die Werte in Klammern sind die im Koffer enthaltenen Stückzahlen.
- \* Alle Komponenten sind auch einzeln erhältlich.
- \* *The value in brackets is the number of items included in the case.*
- \* *All components are also available separately.*

Ölnachfülleinheit   <i>Oil Refilling Unit</i>		
Darstellung <i>Illustration</i>	Bauer-Best. Nr. <i>Bauer Item No.</i>	Bezeichnung <i>Description</i>
	464155	(1x) Getriebeölpumpe kpl. mit 3 m HD-Schlauch <i>Gearoil Pump cpl. with HD-Hose</i>
	61469	(1x) Ölpumpen-Adapter M 10 x 1 <i>Adapter Oil Pump</i>
	34633	(4x) Fluidtechnik-O-Ring 10 x 3 <i>Fluid Power System-O-Ring</i>
	19984	(1x) Adapter R 3/8, blau <i>Adapter Blue</i>
	61468	(1x) Adapter M 16 x 1,5 gelb <i>Adapter Yellow</i>
	112983	(1x) Adapter M 24 x 1,5 grün <i>Adapter Green</i>

## SEILGEHÄNGE LIFTING ACCESSORIES

Anschlagseil   <i>Slings Rope</i>				
Darstellung <i>Illustration</i>	Bauer-Best. Nr. <i>Bauer Item No.</i>	0° - 45°	45° - 60°	Länge (m) <i>Length (m)</i>
	15331	6 to	4,25 to	2
	17818	12,6 to	9 to	2,5
	17894	10 to	7,5 to	2,5
	50171	8,5 to	6 to	2
Hebelzug, Flaschenzug, Ankerschäkel   <i>Lever Pull Wire, Pulley Block, Shackle</i>				
Darstellung <i>Illustration</i>	Bauer-Best. Nr. <i>Bauer Item No.</i>	Bezeichnung <i>Description</i>		
	61782	Hebelzug 0,75 to <i>Lever Pull Wire</i>		
	985258	Hebelzug 1,5 to <i>Lever Pull Wire</i>		
	880189	Flaschenzug 0,5 to <i>Pulley Block</i>		
	947132	Flaschenzug 2 to <i>Pulley Block</i>		
	700940	Ankerschäkel 6,5 to <i>Shackle</i>		
	700941	Ankerschäkel 8,5 to <i>Shackle</i>		
	265329	Ankerschäkel 13,5 to <i>Shackle</i>		
	54208	Ankerschäkel 17 to <i>Shackle</i>		
	54209	Ankerschäkel 25 to <i>Shackle</i>		
	50483	Ankerschäkel 35 to <i>Shackle</i>		
	259712	Ankerschäkel 55 to <i>Shackle</i>		










Hebebänder   <i>Webbing Slings</i>		
Darstellung <i>Illustration</i>	Bauer-Best. Nr. <i>Bauer Item No.</i>	Bezeichnung <i>Description</i>
	224499	Hebeband endlos, 1 m, max. 1000 kg <i>Webbing Sling, Endless</i>
	700462	Hebeband endlos, 1,5 m, max. 3000 kg <i>Webbing Sling, Endless</i>
	700463	Hebeband endlos, 3 m, max. 3000 kg <i>Webbing Sling, Endless</i>
	235002	Hebeband endlos, 4 m, max. 3000 kg <i>Webbing Sling, Endless</i>
	225605	Hebeband 2-lagig, 1,5 m, mit Schlaufe, max. 3000 kg <i>Two-Layer Webbing Sling, with Straps</i>
	239094	Hebeband 2-lagig, 1,5 m, mit Schlaufe, max. 1000 kg <i>Two-Layer Webbing Sling, with Straps</i>
	225606	Hebeband 2-lagig, 3 m, mit Schlaufe, max. 3000 kg <i>Two-Layer Webbing Sling, with Straps</i>
	261114	Hebeband 2-lagig, 3 m, mit Schlaufe, max. 1000 kg <i>Two-Layer Webbing Sling, with Straps</i>
	515387	Polytex Hebeband endlos, 4 m <i>Polytex Sling Band</i>










**BETRIEBSMITTEL · KLEBE-/SCHMIERSTOFFE**  
**SUPPLIES · GLUE AND LUBRICANTS**







Bauer-Best. Nr. Bauer Item No.	Bezeichnung Description
229973	Loctite 243 Schraubensicherung mittelfest, 10 ml   <i>Threadlocker, Medium Strength</i>
60466	Loctite 243 Schraubensicherung mittelfest, 50 ml   <i>Threadlocker, Medium Strength</i>
56574	Loctite 243 Schraubensicherung mittelfest, 250 ml   <i>Threadlocker, Medium Strength</i>
245862	Loctite 245 Schraubensicherung mittelfest, 50 ml   <i>Threadlocker, Medium Strength</i>
429201	Loctite 270 Schraubensicherung hochfest, 10 ml   <i>Threadlocker, High Strength</i>
23557	Loctite 270 Schraubensicherung hochfest, 50 ml   <i>Threadlocker, High Strength</i>
266903	Loctite 270 Schraubensicherung hochfest, 250 ml   <i>Threadlocker, High Strength</i>
900723	Loctite 275 Schraubensicherung hochfest, 50 ml   <i>Threadlocker, High Strength</i>
30808	Loctite 401 Sekundenkleber 5 g   <i>CA Glue</i>
901328	Loctite 401 Sekundenkleber 50 g   <i>CA Glue</i>
901244	Loctite 573 Flächendichtung 50 g   <i>Flange Sealant</i>
353462	Loctite 574 Flächendichtung 50 g   <i>Flange Sealant</i>
86157	Loctite 574 Flächendichtung 250 g   <i>Flange Sealant</i>
76177	Loctite 586 Gewindedichtung 50 g   <i>Thread Sealant</i>
96800	Loctite 586 Gewindedichtung 250 g   <i>Thread Sealant</i>
39272	Loctite 638 Fügen Welle-Nabe 50 g   <i>Retaining Compound</i>
88617	Loctite 640 Fügen Welle-Nabe langsam härtend, 50 g   <i>Retaining Compound, Slow Curing</i>
60525	Loctite 641 Fügen Welle-Nabe mittelfest, 50 g   <i>Retaining Compound, Medium Strength</i>
365916	Loctite 5926 Flächendichtung 100 g   <i>Blue Silicon Gasket</i>
354078	Rostlöser   <i>Rust Dissolver</i>
71358	Schnellreiniger   <i>Fast Cleaner</i>






Darstellung <i>Illustration</i>	Bauer-Best. Nr. <i>Bauer Item No.</i>	Bezeichnung <i>Description</i>
Schmierfett für statische Lagerung   <i>White High Performance EP Grease for Static Electricity</i>		
	241882	Langzeit EP-Fett 0,5 kg, Kartusche <i>Long Life-EP Grease, Cartridge</i>
	362644	Langzeit EP-Fett, 5 kg Eimer <i>Long Life-EP Grease, Bucket</i>
Schmierfett für dynamische Lagerung/Zentralschmierung   <i>Central Lubrication Grease</i>		
	241884	Fett, seewasserfest, 0,4 kg, Tube <i>Grease, Sea-Water Resistant, Tube</i>
	373373	Fett, seewasserfest, 0,5 kg, Kartusche <i>Grease, Sea-Water Resistant, Cartridge</i>
	373374	Fett, seewasserfest, 25 kg, Eimer <i>Grease, Sea-Water Resistant, Bucket</i>
	394891	Fließfett 5 kg, Eimer <i>Semi Fluid-Water Resistant Grease, Bucket</i>
Schmierfett für offene Verzahnung   <i>Open Gear Grease</i>		
	1024219	Schmierfett 0,3 kg, Kartusche <i>Heavy Duty Grease, Cartridge</i>
	700851	Fett-Spray für offene Getriebe, 0,4 l <i>Heavy Duty Grease-Spray, Can</i>
Hilfsmittel   <i>Accessories</i>		
	377471	Befüllpresse für Zentralschmierung (BG, MC) <i>Filling Gun for Central Lubrication (BG, MC)</i>
	477926	Befüllpresse für Zentralschmierung (RG, RM) <i>Filling Gun for Central Lubrication (RG, RM)</i>

**DRUCKLUFTZUBEHÖR**  
**COMPRESSED AIR ACCESSORIES**








Darstellung <i>Illustration</i>	Bauer-Best. Nr. <i>Bauer Item No.</i>	Bezeichnung <i>Description</i>
Kupplung   <i>Coupling</i>		
	279639	Pneumatik Schnellverschlusskupplung 1/4" AG <i>Pneumatic Quick Coupling 1/4" External Thread</i>
	43734	Pneumatik Schnellverschlusskupplung 3/8" AG <i>Pneumatic Quick Coupling 3/8" External Thread</i>
	72596	Pneumatik Schnellverschlusskupplung 1/2" AG <i>Pneumatic Quick Coupling 1/2" External Thread</i>
	72597	Pneumatik Schnellverschlusskupplung 1/4" IG <i>Pneumatic Quick Coupling 1/4" Internal Thread</i>
	43733	Pneumatik Schnellverschlusskupplung 3/8" IG <i>Pneumatic Quick Coupling 3/8" Internal Thread</i>
	72598	Pneumatik Schnellverschlusskupplung 1/2" IG <i>Pneumatic Quick Coupling 1/2" Internal Thread</i>
Steckfüllen   <i>Plug Sockets</i>		
	217270	Pneumatik Stecknippel LW 6 <i>Pneumatic Nipple</i>
	22990	Pneumatik Schlauchanschluss LW 6 <i>Pneumatic Hose</i>
Stecknippel   <i>Nipple</i>		
	279601	Pneumatik Stecknippel 1/4" AG <i>Pneumatic Nipple 1/4" External Thread</i>
	86606	Pneumatik Stecknippel 3/8" AG <i>Pneumatic Nipple 3/8" External Thread</i>
	279602	Pneumatik Stecknippel 1/4" IG <i>Pneumatic Nipple 1/4" Internal Thread</i>
	22986	Pneumatik Stecknippel 3/8" IG <i>Pneumatic Nipple 3/8" Internal Thread</i>
	22947	Fluiflexband 12,5 m x 12,5 mm x 0,07 mm <i>Fluiflex Band</i>









Darstellung <i>Illustration</i>	Bauer-Best. Nr. <i>Bauer Item No.</i>	Bezeichnung <i>Description</i>
Schlauchklemmen   <i>Hose Clamp</i>		
	36856	Schlauchklemme 7 - 9 mm   <i>Clamp</i>
	36858	Schlauchklemme 9 - 11 mm   <i>Clamp</i>
	36855	Schlauchklemme 11 - 13 mm   <i>Clamp</i>
	36857	Schlauchklemme 13 - 15 mm   <i>Clamp</i>
	36854	Schlauchklemme 15 - 17 mm   <i>Clamp</i>
	36853	Schlauchklemme 16 - 18 mm   <i>Clamp</i>
	36860	Schlauchklemme 20 - 23 mm   <i>Clamp</i>
	36859	Schlauchklemme 23 - 27 mm   <i>Clamp</i>
	36863	Schlauchklemme 25 - 28 mm   <i>Clamp</i>
	36864	Schlauchklemme 27 - 31 mm   <i>Clamp</i>
	36862	Schlauchklemme 31 - 34 mm   <i>Clamp</i>
	36861	Schlauchklemme 34 - 37 mm   <i>Clamp</i>
Verteiler und Zubehör   <i>Distributors and Accessories</i>		
	22985	Pneumatik-Y-Verteiler 3/8" <i>Pneumatic-Y-Distributor</i>
	696030	Pneumatik-Y-Verteiler 1/2" <i>Pneumatic-Y-Distributor</i>
	658770	Pneumatik-Y-Verteiler 1/4" <i>Pneumatic-Y-Distributor</i>
	72599	Pneumatik Blaspistole <i>Pneumatic Blow Pistol</i>
	21436	Pneumatik Blaspistole mit Stecknippel <i>Pneumatic Blow Pistol with Nipple</i>





Darstellung <i>Illustration</i>	Bauer-Best. Nr. <i>Bauer Item No.</i>	Bezeichnung <i>Description</i>
	72600	Verlängerungseinsätze für Pistole 100 mm <i>Extension for Spraygun</i>
	72601	Verlängerungseinsätze für Pistole 250 mm <i>Extension for Spraygun</i>
	887516	Schlauchaufrollvorrichtung <i>Hose Reel</i>
	865626	Schlauchaufrollvorrichtung für Schlauchlänge 15 m bis max. 45 bar, DN 20 – 3/4" <i>Hose Reel for Hose Length 15 m until max. 45 bar</i>
	354951	Hydraulikkompressor <i>Piston Compressor</i>
	387336	Luftwendel <i>Spiral</i>

**ALLGEMEINE WERKZEUGE**  
**GENERAL TOOLS**

Darstellung <i>Illustration</i>	Bauer-Best. Nr. <i>Bauer Item No.</i>	Bezeichnung <i>Description</i>
	92595	Steckschlüsselsatz 46 - 80 mm <i>Socket Set</i>
	433446	Steckschlüssel-Set 1/4" Vierkant <i>Socket Set 1/4" Square</i>
	622901	Werkzeugsortiment <i>Tool Set</i>
	630984	Werkzeugsortiment VDE-isoliert <i>Tool Set VDE-Insulated</i>
	838733	Steckschlüsselset 1/4" und 1/2" Vierkant <i>Socket Set 1/4" and 1/2" Square</i>
	91530	Feilenset <i>File Set</i>
	849331	Torx-Schlüsselsatz <i>Torx Key Set</i>

Darstellung <i>Illustration</i>	Bauer-Best. Nr. <i>Bauer Item No.</i>	Bezeichnung <i>Description</i>
	450722	Sechskantschlüsselsatz <i>Allen Key Set</i>
	78393	Splinttreiberset <i>Punch Set</i>
	93934	Durchschlägerset <i>Punch Set</i>
	93695	Spiralbohrersatz <i>Drill Set</i>
	849336	Leatherman „Wave“ <i>Leatherman „Wave“</i>
	849332	Ölfiterkralle <i>Oil Filter Claw</i>
	849362	LED-Taschenlampe <i>LED Lamp</i>
	444999	Adapter für Bolzenauszieher M 30 auf M 24 <i>Reduction for Pin Extractor M 30 to M 24</i>

Darstellung Illustration	Bauer-Best. Nr. Bauer Item No.	Bezeichnung Description
	59826	Plastiköler <i>Plastic Oiler</i>
	6865	Messbecher 0,25 l   <i>Measuring Jug</i>
	701064	Messbecher 1 l   <i>Measuring Jug</i>
	701065	Messbecher 2 l   <i>Measuring Jug</i>
	701085	Messbecher 3 l   <i>Measuring Jug</i>
	75166	Messbecher 5 l   <i>Measuring Jug</i>
	701066	Kanne 1 l   <i>Can</i>
	701067	Kanne 2 l   <i>Can</i>
	59291	Trichter Ø 80 mm   <i>Funnel</i>
	59289	Trichter Ø 120 mm   <i>Funnel</i>
	59288	Trichter Ø 160 mm   <i>Funnel</i>
	59287	Trichter Ø 200 mm   <i>Funnel</i>
	701063	Trichter Ø 250 mm   <i>Funnel</i>
	382010	Trichter oval mit Sieb   <i>Funnel Oval with Sieve</i>
	59292	Trichter mit Flex Auslauf   <i>Funnel with Flexible Discharge Pipe</i>
	48482	Eimer, Plastik   <i>Plastic Bucket</i>
228450	Mörtelkasten   <i>Mortar Trough</i>	
-	955025	Ölförderpumpe   <i>Oil Pump</i>
-	955027	Deckel   <i>Cover</i>
-	955029	Behälter 10 l   <i>Box</i>

## SERVICE- UND MAINTENANCE CONTAINER SERVICE AND MAINTENANCE CONTAINER




Bauer-ID: 607508

### Container Ausstattung:

- Container 20 Fuß mit Doppelflügeltür und schweren Verriegelungen
- inklusive gültiger CSC-Plakette (mind. 1 Jahr)
- Regale umlaufend, 5 Böden
- Elektroinstallation nach VDE mit Steckdoserverteilung 230 V und 400 V und Beleuchtung
- Sonderdiebstahlsicherung mit Zylinderschloss
- 2 Halter für Gasflaschen 240 mm Durchmesser
- Zurrösen
- Außenlackierung 2-farbig inkl. Grundierung innen
- Werkbank mit Schubladen und Tür inkl. Schraubstock auf Drehplatte

### Container Fittings:

- Container 20 feet, double wing door with heavy interlocking device
- including valid CSC badge (at least 1 year)
- Racks, all-around, 5 shelves
- Electronic installation according to VDE with socket distribution 230 V and 400 V and lighting
- special theft protection with cylinder lock
- 2 holders for bottles diameter 240 mm
- Lashings
- Bicolor paint including inner primer paint
- Work bench with drawers and door bench incl. vise on turntable



Lassen Sie sich ein individuelles Angebot bezüglich der Werkzeugausstattung Ihres Service und Maintenance Containers unterbreiten. Kontaktieren Sie uns unter **BMA-Parts-and-Service@bauer.de**.

*Let us submit an individual offer regarding tools and equipment for your Service and Maintenance Container and contact us under **BMA-Parts-and-Service@bauer.de**.*









**MERCHANDISING**  
**MERCHANDISING**

---








**MERCHANDISING-PRODUKTE**  
**MERCHANDISING PRODUCTS**








336 - 337

Darstellung <i>Illustration</i>	Bezeichnung <i>Description</i>	Maßstab <i>Scale</i>
	<p>RG 21 T mit Hydraulikrüttler <i>with Hydraulic Vibrator</i></p>	
	<p>BG 40 mit Kelly-Ausrüstung <i>with Kelly Bar</i></p>	
	<p>GB 50 Hydraulischer Greifer <i>Hydraulic Gripper</i></p>	1:50
	<p>MC96 + BC35 + HDS-T</p>	

Diese und noch mehr Modelle und Merchandising-Produkte können im Bauer-Shop bestellt werden: [www.bauer-product.com](http://www.bauer-product.com).  
*All of these and many other merchandising products can be ordered through our online shop [www.bauer-products.de](http://www.bauer-products.de)*



Darstellung <i>Illustration</i>	Größe <i>Size</i>
	Bobby-Car <i>Bobby-Car</i>
	Fußball <i>Football</i>
	Umhängetasche grau <i>Shoulder Bag Grey</i>
	Carrybag von Reisetel dunkelblau <i>Carrybag Reisetel Dark Blue</i>
	Powerbank weiß <i>Powerband White</i>
	Zippo-Feuerzeug <i>Zippo Lighter</i>
	Softshelljacke Damen schwarz von Engelbert Strauss <i>Softshell Jacket Ladies by Engelbert Strauss Black</i>

Darstellung <i>Illustration</i>	Größe <i>Size</i>
	Softshelljacke Herren schwarz von Engelbert Strauss <i>Softshell Jacket Gentlemen by Engelbert Strauss Black</i>
	Jacke Clearwater dunkelblau von Schöffel <i>Jacket Clearwater by Schöffel Dark Blue</i>
	Funktionsjacke schwarz, mit Innenweste von Schöffel <i>Funktional Jacket by Schöffel Black</i>
	Polo-Shirt für Herren blau <i>Polo Shirt for men Blue</i>
	Polo-Shirt Damen blau <i>Polo Shirt for women Blue</i>
	BAUER-Cap blau <i>BAUER Caps Blue</i>
	Multicase von Reisetel schwarz <i>Multicase Reisetel Black</i>

Diese und noch mehr Modelle und Merchandising-Produkte können im Bauer-Shop bestellt werden: [www.bauer-product.com](http://www.bauer-product.com).  
All of these and many other merchandising products can be ordered through our online shop [www.bauer-products.de](http://www.bauer-products.de)



**Training Center**



**Service beinhaltet nicht nur Ersatzteile und Zubehör, sondern auch maßgeschneiderte Trainings für unsere Kunden und Partner.**

**Was bieten wir Ihnen?**

**Schulungen für Gerätefahrer und Mechaniker – für Einsteiger und Berufserfahrene**

Unsere Seminare orientieren sich am Kenntnisstand der Teilnehmer und können flexibel angepasst werden.

**Mehr Hintergrundwissen**

Unsere Trainer vermitteln fundiertes Grundlagenwissen über den Umgang mit Bauer-Geräten.

**Praxis an den Maschinen**

Sie erlernen die Bedienung, Service und Wartung der Bauer Maschinen.

**IHRE Zufriedenheit ist UNSER Ansporn!**

Gerne entwickeln wir für Sie auch ein maßgeschneidertes Training.

Detaillierte Informationen über unsere Seminarinhalte, aktuelle Termine und vieles mehr finden Sie auf unserer Website oder nehmen Sie direkt Kontakt mit uns auf: [btc@bauer.de](mailto:btc@bauer.de)

<http://btc.bauer.de>

**Service includes not only equipment and accessories, but also customized trainings for our customers and business partners.**

**What do we provide?**

**Trainings for operators and technicians – for beginners and specialists**

Our seminars are based on participants' current knowledge levels and can be flexibly adapted as required.

**More background knowledge**

The trainers provide sound basic know-how in the use of drilling rigs and the application of drilling and construction methods.

**Practical experience on the machinery**

You will learn how to operate, service and maintain Bauer equipment.

**YOUR satisfaction is OUR motivation!**

If our standard offer does not meet your training needs, we would be pleased to design "YOUR" training.

You can find detailed information on the contents of our seminars, current course offerings and much more on our website. Or contact us directly: [btc@bauer.de](mailto:btc@bauer.de)

<http://btc.bauer.de>

**BAUER Training Center GmbH**  
**Erfolg durch Kompetenz und Qualität**  
***Success through competence and quality***



**ANFRAGE · BESTELLFORMULAR ERSATZTEILE**  
**ENQUIRY · ORDER FORM SPARE PARTS**

**BAUER Maschinen GmbH**

BAUER-Strasse 1  
 86529 Schrobenhausen, Germany  
 Tel. +49 (0) 8252 / 97-0

**Fax +49 (0) 8252 / 97-1190**

[BMA-Parts-and-Service@bauer.de](mailto:BMA-Parts-and-Service@bauer.de)  
[www.bauer.de](http://www.bauer.de)

Absender | *Addressor*

---



---



---



---



---

Anfrage <i>Enquiry</i>
---------------------------

Bestellung <i>Order</i>
----------------------------

Graue Felder sind Pflichteingabefelder  
*Grey boxes are mandatory fields*

Kunden Nr.* <i>Customer ID*</i>	Kontakt-Person <i>Contact Person</i>	Ausrüstung/Gerät <i>Equipment/Rig</i>	Baunummer <i>Serial Number</i>	Baujahr <i>Year of Manufacture</i>	Betriebsstd. <i>Working Hours</i>

Bestellnummer   <i>Order Number</i>

Lieferung per   <i>Delivery Via</i>	
Kurier   <i>Courier</i>	
Luftfracht   <i>Air Freight</i>	
Seefracht   <i>Sea Freight</i>	
LKW   <i>Lorry</i>	

Pos.	Bauer-Best. Nr. <i>Bauer Item No.</i>	Menge <i>Quantity</i>	Bezeichnung <i>Description</i>

Abweichende Lieferanschrift | *Divergent Delivery Address*

---



---



---



---

Stempel, Unterschrift, Datum  
*Stamp, Signature, Data*

\* Falls Sie noch nicht zu unserem Kundenstamm gehören, kontaktieren Sie uns und wir werden die Registrierung gemeinsam mit Ihnen veranlassen.

*\* If you do not belong to our customer base just contact us and we will arrange the registration together with you!*



# INTERNATIONAL SERVICE HOTLINE

**WE FOLLOW  
THE SUN!**

**24/7**

**Hotline: +800 1000 1200\* (freecall)**  
**Service Number: +49 8252 97-2888**  
**Service E-Mail: [BMA-Service@bauer.de](mailto:BMA-Service@bauer.de)**

\* Where available







**BAUER Maschinen GmbH**  
**BAUER-Strasse 1**  
**86529 Schrobenhausen**  
**Germany**  
**Tel.: +49 8252 97-0**  
**bma-parts-and-service@bauer.de**  
**www.bauer.de**



Global Network



Service



Equipment



Training

### International Service Hotline

**+800 1000 1200\* (freecall)**

**+49 8252 97-2888**

**BMA-Service@bauer.de**

\* Where available



Technische Änderungen ohne Vorankündigung und Verpflichtung gegenüber früher gelieferten Geräten vorbehalten. Irrtum und Druckfehler vorbehalten.

Technical specifications are subject to change without notice and without incurring responsibility for machines sold previously. Error and misprints reserved.