

ATHMHEASTA



CHOOSE SAFETY

Teacs múinteoir



— Daoine Óga ag Obair —


Clár oideachais ar phrionsabail na sláinte agus sábháilteachta san ionad oibre don timthriall sinsearach agus do mhic léinn atá ag gabháil do bhreisoideachas



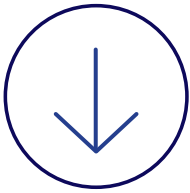
Arna fhoilsiú i Lúnasa 2014 ag an Údarás Sláinte agus Sábháilteachta, An Foirgneamh Cathrach, Sráid James Joyce, Baile Átha Cliath 1.

© Cóipcheart 2014 Gach ceart ar chosaint. Ní ceadmhach aon chuid den fhoilseachán seo a atáirgeadh, a chur i gcóras aisghabhála, ná a tharchur i bhfoirm ar bith nó trí mhodhanna ar bith eile, bíodh sin leictreonach, meicniúil, fótachóipeáilte, taifeadta nó eile, gan cead a fháil roimh ré ón Údarás Sláinte agus Sábháilteachta.

CHOOSE SAFETY



Daoine Óga ag Obair



Clár na nÁbhar

Brollach do Mhúinteoirí

1

AONAD 1

Tosú ag obair

Ábhar an Aonaid	18
Treoirlínte do mhúinteoirí	19
Cearta oibrithe óga	19
Ionduchtúchán	19
Dlíthe sláinte agus sábháilteachta agus d'ionad oibre	20
Gníomhaíochtaí an aonaid	22
Faisnéis bhreise	25

AONAD 2

Guaiseacha ionad oibre

Ábhar an Aonaid	26
Treoirlínte do mhúinteoirí	27
Guaiseacha agus measúnú riosca	27
Láimhsiú agus eirgeanamaíocht	27
Sciorthaí, Tuislí agus Titimí	28
Sábháilteacht dóiteáin agus garchabhair	28
Gníomhaíochtaí an aonaid	29
Faisnéis bhreise	39

AONAD 3

Do phost a dhéanamh

Ábhar an Aonaid	40
Treoirlínte do mhúinteoirí	41
Obair ar airde	41
Sábháilteacht iompair san ionad oibre	42
Ceimiceáin	42
Feirmeoireacht	43
Fáilteachas	43
Trealamh cosanta pearsanta (PPE)	43
Gníomhaíochtaí an aonaid	45
Faisnéis bhreise	51

AONAD 4

Róil, tascanna agus tusa

Ábhar an Aonaid	54
Treoirlínte do mhúinteoirí	55
Oifigeach sábháilteachta agus ionadaí sábháilteachta	55
Timpeallacht Oibre	55
Sláinte agus folláine san ionad oibre	55
Gníomhaíochtaí an aonaid	57
Faisnéis bhreise	61

AONAD 5

Sábháilteacht a chur in iúl

Ábhar an Aonaid	62
Treoirlínte do mhúinteoirí	63
An teachtaireacht sábháilteachta a chur in iúl	63
Tuairiscí ar thimpistí agus ar theagmhais	63
Ráiteas sábháilteachta	64
Comharthaí sábháilteachta	64
Gníomhaíochtaí an aonaid	66
Faisnéis bhreise	71

AONAD 6

Breathnú siar


Ábhar an Aonaid	72
Treoirlínte do mhúinteoirí	73
Cás-staidéir	73
Mórthasc	73
Gníomhaíochtaí an aonaid	74
Faisnéis bhreise	81

CHOOSE
SAFETY

lean muid



CHOOSE SAFETY

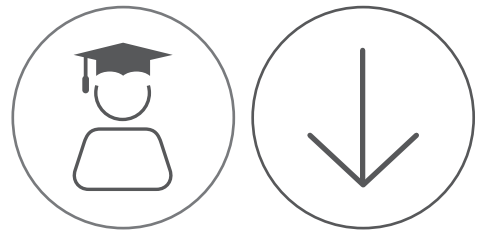


DAOINE ÓGA AG OBAIR

Clár oideachais maidir le prionsabail na sláinte agus na sábháilteachta san ionad oibre don tsraith shinsearach agus do mhic léinn ar chúrsa breisoideachais

Téacs múinteoir

BROLLACH DO MHÚINTEOIRÍ



Tá an tÚdarás Sláinte agus Sábháilteachta (HSA) ar an gcomhlacht reachtúil náisiúnta atá freagrach as a áirithiú go ndéantar oibríthe (fostaithe agus féinfhostaithe) agus iad siúd a dtéann gníomhaíocht oibre i bhfeidhm orthu a chosaint ó dhíobháil agus ó dhrochshláinte mar gheall ar an obair. Feidhmíonn an tÚdarás faoin Acht um Shábháilteacht, Sláinte agus Leas ag an Obair, 2005, agus tuairiscíonn an tÚdarás don Aire Post, Fiontar agus Nuálaíochta. Ina theannta sin, tá an tÚdarás ar an lárionad náisiúnta faisnéise agus comhairle d'fhostóirí, d'fhostaithe agus do dhaoine féinfhostaithe maidir le gach gné den tsláinte, den tsábháilteacht, agus de cheimiceáin san ionad oibre.

AN tÚDARAS SLÁINTE AGUS SÁBHÁILTEACHTA

Cuid ríthábhachtach de mhisean an Údaráis is ea feasacht ar shláinte agus ar shábháilteacht a chur chun cinn i measc na n-óg agus daoine óga a spreagadh chun meon i leith na sábháilteachta a fhorbairt roimh thosú amach i saol na hoibre dóibh. Is é sin is aidhm leis an gclár Choose Safety, agus tá an clár tugtha chun dáta anois chun aiseolas ó scoileanna agus ó dhaltáí a chur san áireamh.

Is iad daltaí agus mic léinn an lae inniu a bheidh ina n-oibríthe amach anseo. Rachaidh sé chun leas an uile dhuine go mbeidh daoine óga feasach ar an tsláinte agus ar an tsábháilteacht mar a bhaineann leis an ionad oibre. Trí mheon ina dtugtar tús áite do chúrsaí sláinte a chothú agus iad fós ar scoil, is féidir leo foghlaim conas iad féin agus na daoine mórthimpeall orthu a chosaint agus iad ag obair.

In Éirinn, léirítear i bhfigiúirí ón bPríomh-Oifig Staidrimh gurb airde i bhfad na rátaí díobhála san ionad oibre i gcás oibríthe idir 15-24 bliana d'aois ná i gcás aon aoisghrúpa eile.

Sonraíonn an Gníomhaireacht Eorpach um Shábháilteacht agus um Shláinte ag an Obair go mbíonn daoine óga ach go háirithe i mbaol san ionad oibre: tá seans 50% níos mó ar a laghad go ngortófaí oibríthe idir 18-24 bliana d'aois ná oibríthe níos sine.

Tá sé mar aidhm ag Choose Safety a chur ina luí ar dhaoine óga smaoiniamh ar chúrsaí sláinte agus sábháilteachta i gcomhthéacs a bpost páirtaimseartha nó socrúchán oibre. Cuirtear faisnéis agus treoir ar fáil sa chlár agus beidh daoine óga in ann an fhaisnéis agus an treoir sin a chur i bhfeidhm agus iad ag obair amach anseo.

CONAS AN ACMHAINN OIDEACHAIS SEO A ÚSÁID

In Choose Safety, déantar feasacht mhéadaithe ar cheisteanna sláinte agus sábháilteachta san ionad oibre a chur chun cinn i measc daoine óga.

Tá an clár bunaithe ar shé aonad. Tá go leor ábhair agus moltaí teagaisc i ngach aonad chun cúig thréimhse ranga nó níos mó a chuimsiú. Féadfaidh tú giotaí áirithe den leabhar a léamh agus úsáid a bhaint as na topaicí agus as na gníomhaíochtaí do dhaltáí is mó a d'oirfeadh do leibhéal agus d'eolas na ndaltaí nó na mac léinn atá agat. Ina theannta sin, féadfaidh tú cur le scóip na gceachtanna trí leas a bhaint as do smaointe teagaisc féin agus/nó trí féachaint ar na suíomhanna gréasáin nó na hacmhái eile atá ainmnithe.

Ní téacsleabhar é seo. Is leabhar saothair atá ann a bhfuil mar aidhm leis fiosrú agus plé a spreagadh. Tá na ceisteanna a spreagar in aigne na ndaltaí díreach chomh tábhachtach céanna leis na freagraí atá curtha ar fáil anseo nó in áiteanna eile.

CUR SÍOS AR NA HAONAIID

In ainneoin gur dearadh an cúrsa le cur ar chumas múinteoirí dul díreach chuig na rannáin sin is mó atá ábhartha do ghrúpaí ranga ar leith, tá gné forbraíochta i gceist le hord na gceachtanna atá curtha i láthair. In Aonad 1 go hAonad 4, díritear ar ghníomhaíochtaí oibre ar cosúil go mbeidh siad ar siúl ag daoine óga. Is aonaid phraiticiúla agus ábhartha iad sin, agus ar an ábhar sin tá siad bunaithe ar eolas agus ar thuiscint go príomha.

Is mó a dhírítear ar fheidhmiú, ar anailís agus ar mheasúnú in Aonad 5 agus in Aonad 6. Ar an ábhar sin, tá dúshlán níos mó sa leabhar saothair de réir mar a théann na haonaid ar aghaidh. Is fiú iarracht a dhéanamh cloí le hord ginearálta na ngníomhaíochtaí mar atá curtha i láthair sa téacs. Nuair a bhíonn an t-am gann, ba cheart do mhúinteoirí léim thar ghníomhaíochtaí ar leith seachas aonaid iomlána.

In Aonaid 1-4, díritear ar dhaoine óga ag obair agus ar na príomhphrionsabail a bhaineann le cúrsaí sláinte agus sábháilteachta agus le cosc timpistí. Is iad seo a leanas na príomhfhocail: GUAIS, RIOSCA, RIALÚ. I ngach aonad, díritear ar cheann amháin de na prionsabail sin laistigh de chás ar leith.

- In **Aonad 1**, díritear ar chúrsaí sláinte agus sábháilteachta ginearálta do dhaoine óga san ionad oibre agus ar na freagrachtaí éagsúla a bhíonn ar dhaoine aonair.
- In **Aonad 2**, cuirtear i láthair coincheap na guaise agus riosca agus próiseas an mheasúnaithe riosca. Díritear ar na príomhghuaiseacha a théann i bhfeidhm ar oibríthe óga lena n-áirítear láimhsiú agus eirgeanamaíocht, sciorthaí, tuislí agus titimí, dóiteán agus garchabhair.
- In **Aonad 3**, féachtar ar rialuithe éifeachtacha i gcomhthéacs bhainistiú na hoibre ar airde, innealra agus trealaimh, fheithiclí an ionaid oibre, agus ceimiceán. Féachtar freisin ar chúrsaí sláinte agus sábháilteachta in dá earnáil thábhachtacha oibre: cúrsaí feirmeoireachta agus cúrsaí fáilteachais.
- In **Aonad 4**, pléitear róil shainiúla an oifigigh sábháilteachta agus an ionadaí sábháilteachta agus spreagtar daltaí chun machnamh a dhéanamh ar thimpeallachtaí sláintiúla oibre agus ar shláinte agus ar fholláine phearsanta.
- In **Aonad 5 agus in Aonad 6**, cuirtear dúshlán faoi dhaltaí machnamh agus plé a dhéanamh ar an gcaoi a bhféadfaí prionsabail na sláinte agus na sábháilteachta a chur i bhfeidhm ar chleachtais oibre sa saol mar atá. Spreagtar plé agus fiosrú sa chuid seo den leabhar. Díritear freisin ar an duine agus ar chosc timpistí.
- In **Aonad 6**, cuirtear an clár Choose Safety i gcrích trí fhéachaint ar chás-staidéir ón saol mar atá. San

aonad seo, caitear súil arís ar na saincheisteanna a tháinig chun cinn roimhe sin sa chúrsa.

DÁMHACHTAINÍ CHOOSE SAFETY

Is féidir **Deimhniú Críochnúcháin** a bhronnadh ar gach dalta nó mac léinn a n-éiríonn leis/léi an clár Choose Safety a chríochnú go rathúil mar aitheantas ar an tuiscint mhéadaithe ar chúrsaí sláinte agus sábháilteachta ag an obair atá bainte amach aige/aici.

Féadfar **Deimhniú le Gradam** a bhronnadh ar dhaltaí nó ar mhic léinn a n-éiríonn leo an mórthasc rognach atá leagtha amach in Aonad 6 a chur i gcrích go rathúil. Is iad múinteoirí a cheartóidh an mórthasc agus is iad a chinnefidh an leibhéal dámhachtana le haghaidh gach dalta nó mic léinn. Féach 'Measúnú, Deimhniúcháin agus Suaitheantais Dhigiteacha a Bhronnadh' ar leathanach 4 chun faisnéis bhreise ar Dheimhniú a fháil.

nua Is féidir **Suaitheantais Dhigiteacha** a bhronnadh freisin ar dhaltaí agus ar mhic léinn a ghlacann páirt in Choose Safety agus ar chur i gcrích na n-aonad agus na measúnuithe ar leith. (Féach 'Suaitheantais Dhigiteacha – Córas Dámhachtainí Roghnacha' ar leathanach 4 chun faisnéis bhreise ar shuaitheantais dhigiteacha a fháil.)

Cuimsítear os cionn 70 cleachtadh agus gníomhaíocht in Choose Safety. Ní gá gach aon gníomhaíocht i ngach aonad a chríochnú. Is mó tairbhe a bhainfidh an dalta as triail a bhaint as gníomhaíochtaí i ngach aonad ná díriú go simplí ar an gcéad leath den leabhar.

TREOIRLÍNTE DO MHÚINTEOIRÍ

Céard iad na rudaí nua in Choose Safety? I ngach aonad, cuirtear smaointe ar fáil don mhúinteoir chun na ceachtanna a mhúnlú, agus rinneadh na haonaid a leasú agus a thabhairt chun dáta leis na topaicí nua seo a leanas:

- Aonad 1 Ionduchtúcháin
- Aonad 2 Sciorthaí, tuislí agus titimí
- Aonad 3 Sábháilteacht iompair san ionad oibre, Ceimiceáin, Feirmeoireacht agus Fáilteachas
- Aonad 4 An Timpeallacht Oibre
- Aonad 5 Comharthaí sábháilteachta
- Aonad 6 Tionchar timpistí san ionad oibre ar dhaoine aonair agus ar ghnólachtaí

Is treoirlínthe agus moltaí amháin iad sin, agus níl sé i gceist go mbeidís saintreorach ná sriantach. Is tú is fearr a thuigfidh conas gach ceacht a dhearadh chun an rannpháirtíocht is fearr agus is féidir a bhaint as an rang. Is iad taithí agus cumas na ndaltaí, mar aon le socrú amhláir an chláir, is fearr a thabharfaidh treoir duit maidir le pleanáil chuige sin.

Tá faisnéis bhreise don mhúinteoir le fáil i roinnt aonad. D'fhéadfadh an fhaisnéis sin cabhrú leat an cúrsa a sheachadadh. Tá faisnéis bhreise, mar aon le rialacháin nua maidir le cúrsaí sláinte agus sábháilteachta, le fáil ar na suíomhanna gréasáin atá liostaithe ar leathanach 17.

Tá na nithe seo a leanas ar fáil i ngach aonad:

- **treoirilínte** don mhúinteoir chun tacú leis na coincheapa sa cheacht
- **pleananna ceachta** molta chun treoir a thabhairt duit tríd an aonad. Is mar mholtaí amháin a chuirtear na pleananna ceachta ar fáil, agus is féidir cur leo go héasca le do chuid eolais agus taithí féin agus leis na modhanna teagaisc is rogha leat
- **gníomhaíochtaí** le daltaí a spreagadh chun machnamh agus plé a dhéanamh ar na ceisteanna atá san aonad. Cuirfidh na gníomhaíochtaí sa phacáiste dúshlán faoi dhaltaí de gach cumas. I dtéarmaí leathana, éiríonn na tascanna níos casta de réir mar a théann an cúrsa ar aghaidh
- **fíricí gasta** ina bhfuil faisnéis ábhartha chun spéis a mhúscailt san fhoghlaim
- **aisnéis bhreise** nó tagairtí spéisiúla chun cur leis an eolas atá agatsa ar an topaic agus chun barr feabhais a chur ar do chuid ullmhachta le haghaidh na gceachtanna.

TORTHAÍ FOGHLAMA

Liostaítear torthaí foghlama gach aonaid sna treoirilínte do mhúinteoirí. Tugtar forbhreathnú leo sin ar na cumais ba cheart a bheith ag an dalta tar éis an t-aonad a chur i gcrích.

BUNACHAR FOCAL

B'fhéidir gur mhaith leat leas a bhaint as bunachar focal nó an coincheap a chur in oiriúint. Níl sé san áireamh sa liosta gníomhaíochtaí sa leabhar do dhaltaí. Mar sin féin, is cleachtadh breise úsáideach atá ann chun cur le stór focal na ndaltaí maidir le topaic na sláinte agus na sábháilteachta.

Is gluais téarmaí atá sa bhunachar focal a chuireann an dalta le chéile le himeacht ama. Ag tréimhsí iomchuí i ngach aonad, is féidir leis an dalta taighde a dhéanamh ar théarmaíocht ábhartha agus liosta a chur le chéile. Is féidir é sin a dhéanamh i gcóipleabhar nó i gcomhad ríomhaire. Is féidir le daltaí obair ina n-aonar nó ina mbeirteanna nó i ngrúpaí. De rogha air sin, is féidir póstaer den bhunachar focal a chrochadh sa rang, agus is féidir cur leis an bpóstaer de réir a chéile.

CUR I LÁTHAIR GAIRID

Tá cuir i láthair ghairide le fáil in Aonad 1 go hAonad 5. Is fearr a oireann na gníomhaíochtaí sin don obair bhaile. Éilítear leis na gníomhaíochtaí sin machnamh níos doimhne ar na saincheisteanna a tháinig chun cinn san aonad. I bhformhór na gcásanna, ní mór don dalta tabhairt faoi roinnt taighde. Ba cheart go mbeadh an tionscadal réasúnta foirmiúil agus cruinn, bíodh sé á chur i láthair de bhéal nó i bhfoirm scríofa. Cuirfear eispéireas foghlama níos idirghníomhaí ar fáil don rang ina iomláine má chuirtear an tionscadal i láthair de bhéal. Ina theannta sin, féadfaidh daltaí roghnú a gcur i láthair a ullmhú i bhfoirmeacha eile amhail póstaer, colláis, físeán, dráma, taifead fuaime, blag, etc. Is féidir leis an múinteoir na roghanna is fearr a oireann do chumais agus do scileanna na ndaltaí a roghnú.

TRIALACHA LUAIS

Is féidir measúnú gasta ar a bhfuil foghlamtha i ngach aonad a dhéanamh leis na cleachtaí seo ag deireadh na n-aonad. Is féidir leis an múinteoir teorainneacha ama a leagan amach a oireann do ranganna ar leith. Cuireann an teorainn ama roinnt spraoi leis an measúnú.

RÍOMHFHOGLAIM



Tá cúrsaí a oireann do dhaltaí na sraithe sinsearaí le fáil ar thairseach nua ríomhfhoghlama an Údaráis Sláinte agus Sábháilteachta (agus cuirfidh na cúrsaí sin leis na ceachtanna in Choose Safety). Go háirithe, rachaidh an cúrsa Get Safe Work Safe chun leas daltaí atá ag ullmhú don ionad oibre. Tá sé úsáideach freisin mar chúrsa athnuachana do dhaltaí. Tá feidhm an bhainisteora grúpa ina gné úsáideach de na cúrsaí ar líne. Féadfaidh múinteoirí é sin a roghnú chun an cúrsa a sheachadadh do ghrúpaí daltaí, agus beidh múinteoirí in ann dul chun cinn na ndaltaí a bhainistiú agus súil a choinneáil air. Féach <http://hslearning.ie> chun liosta a fháil de réimse iomlán na gcúrsaí ar líne don earnáil oideachais (idir mhúinteoirí agus daltaí).

Féach na suíomhanna gréasáin seo a leanas chun smaointe a fháil ar obair i ngrúpaí, ransú smaointe, agus rólghlacadh sa seomra ranga.

Téigh chuig www.ite.org.uk, www.eslflow.com, www.teachingexpertise.com.



MEASÚNÚ, DEIMHNIÚCHÁN AGUS SUAITHEANTAIS DHIGITEACHA A BHRONNADH

nua

Ní clár oiliúna atá in Choose Safety. Ina áit sin, is clár atá ann a dhéanann feacht, fiosrú agus machnamh a chur chun cinn. Tá na ceistanna a chuirtear díreach chomh tábhachtach céanna leis an gcró-ábhar.

Is iad spriocphobal an chláir daltaí na sraithe sinsearaí agus mic léinn atá ag gabháil don bhreisoideachas agus ar dhócha go mbeidís páirteach i dtaithe oibre, nó in obair pháirtaimseartha nó lánaimseartha nó i seirbhís pobail go luath. Is é an aidhm fhadtéarmach go mbeidh an grúpa daltaí agus mac léinn sin ag tosú amach ar a saol oibre agus tuiscint áirithe acu ar phrionsabail na sláinte agus na sábháilteachta.

Tá go leor de ghnéithe na foghlama gníomhaí le fáil in Choose Safety ar gnéithe bunriachtanacha iad de na clár mhalartacha den tsraith shinsearach amhail an Idirbhliain, an Ardteistiméireacht Fheidhmeach agus Gairmchlár na hArdteistiméireachta. Cuirtear béim mhór ar réiteach fadhbanna, obair i ngrúpaí, machnamh agus plé/díospóireacht.

De réir mar a théann an dalta tríd an gclár, beidh ar an múinteoir modheolaíochtaí na foghlama gníomhaí a chur i bhfeidhm. Ní mór go mbeadh múinteoirí sásta ligean do phlé, do rólghlacadh agus do dhíospóireachtaí dul ar aghaidh gan na freagraí cearta a sholáthar. Is é nós an fhiosraithe a bhíonn á spreagadh sna haonaid deiridh de Choose Safety.

Dlúthchuid den phróiseas foghlama is ea stíl agus raon na ngníomhaíochtaí sa chlár. Bíodh is go bhfuil tuiscint ar an inneachar a bhaineann le sláinte agus le sábháilteacht tábhachtach chun an clár a chur i gcrích, tá an chaoi a ndéantar an t-inneachar sin a sheachadadh agus a ghlacadh rithábhachtach don oideolaíocht. Céim thábhachtach chun timpistí a chosc is ea dul isteach i saol na hoibre le heolas bunúsach ar chúrsaí sláinte. Baineann luach cothrom leis na scileanna a fhoghlaimoidh daltaí ar chur i gcrích Choose Safety dóibh – machnamh, fiosrú agus cumarsáid.

Éilítear freagra cliste meabhraithe ó dhaltaí in go leor de na ngníomhaíochtaí sa leabhar. Ba cheart go mbeadh roinnt machnaimh i gceist le cúrsaí sláinte agus sábháilteachta, agus caitear mar sin leis an ábhar i stíl agus i ndoimhneacht na dtascanna atá leagtha amach do dhaltaí. Déantar iarracht, mar sin féin, na ngníomhaíochtaí a dhéanamh chomh taitneamhach agus is féidir. Is iad scileanna an mhúinteora agus an cur chuige a ghlacfar sa rang a chinnfidh go mór a thaitneamhaí atá na ngníomhaíochtaí.

Sa tábla ar an gcéad leathanach eile, leagtar amach raon na ngníomhaíochtaí don seomra ranga agus don obair bhaile atá le fáil sa phacáiste (is ngníomhaíochtaí nua iad cuid mhór díobh). Féadfar iad sin a chur in oiriúint do raon cumais agus do réimsí spéise na ndaltaí. Tá os cionn 70 ngníomhaíocht ann chun spéis a mhúscailt. Is féidir féachaint orthu sin mar

roghchlár ónar féidir gníomhaíochtaí a roghnú don rang de réir mar is cuí.

Ní gá gach aon chleachtadh a chur i gcrích. Is féidir leatsa cinneadh a dhéanamh an bhfuil nó nach bhfuil deimhniú tuillte ag dalta mar gheall ar a rannpháirtíocht. Ní bhronnfar dámhachtain faoin gCreat Náisiúnta Cailíochtaí ar Choose Safety a chur i gcrích ach, mar sin féin, is taifead atá sna deimhniú agus sna suaitheantais ar fhoghlaim na ndaltaí lena mbaineann torthaí foghlama ar leith.

Deimhniú Críochnúcháin:

I gcás formhór na ndaltaí, is féidir gnáth-Dheimhniú Críochnúcháin a bhronnadh go réasúnta orthu. Baineann an Deimhniú sin le daltaí a ghlac páirt i raon ngníomhaíochtaí i ngach ceann de na haonaid. Ar chríochnú na n-aonad, ba cheart go mbeadh tuiscint mhaith bainte amach ar na saincheistanna ann mar aon le feacht mhaith go mbaineann cúrsaí sláinte agus sábháilteachta le gach aon duine.

Deimhniú le Gradam:

I gcás daltaí a bhfuil Deimhniú le Gradam tuillte acu, ní mór dóibh ardtuiscint a léiriú ar na saincheistanna i gceist. Beidh formhór mhór na ngníomhaíochtaí curtha i gcrích acu, lena n-áirítear gach ceann de na tionscadail ghearra agus ceann amháin ar a laghad de na mórtascanna in Aonad 6.

Is féidir leis an múinteoir a chinneadh cén deimhniú atá tuillte ag gach dalta. Eisítear na deimhniú go leictreonach don scoil/don institiúid tríd an gcomhordaitheoir áitiúil den chlár Choose Safety. Déan teagmháil dhíreach le hAonad Oideachais an Údaráis ag educationunit@hsa.ie má bhíonn deacracht agat dul i dteagmháil le do chomhordaitheoir nó na deimhniú a rochtain.

SUAITHEANTAIS DHIGITEACHA – CÓRAS DÁMHACHTAINÍ ROGHNACHA

nua

Trí chóras an Údaráis Sláinte agus Sábháilteachta chun Suaitheantais Oscailte a dhámhachtain, aithnítear daltaí a n-éiríonn leo gach aonad de réimse na gclár Choose Safety de chuid an Údaráis a chur i gcrích agus a bhaint amach go rathúil. Bronntar ‘suaitheantas digiteach’ ar dhaltaí a n-éiríonn leo **ceann ar bith de na sé aonad ar leith** agus ceann ar bith de na ceithre chlár iomlána Choose Safety atá ar tairiscint a chur i gcrích (féach thall chun an liosta iomlán a fháil). D’fhéadfadh seo a bheith oiriúnach do dhaltaí agus do mhúinteoirí nach gcríochnaíonn an clár iomlán ach a bhíonn ag díriú ar roinnt de na haonaid ann. Féach thíos chun faisnéis bhreise a fháil ar na suaitheantais. Is féidir na suaitheantais dhigiteacha a fhoilsiú ar do láithreán líonraithe shóisialta, ar do CV ar líne, i do mhála droma le haghaidh suaitheantas, nó ar phróifíl ar líne eile.

SUAITHEANTAIS AN CHLÁIR

- Choose Safety (clár iomlán)
- Suaitheantais Choose Safety le Gradam (clár iomlán + mórthasc)
- Aonad idirbhliana: (Choose Safety + Taihtí Oibre + Ríomhfhoghlaim) 'Get Safe – Work Safe' ar hsalearning.ie
- An clár ríomhfhoghlama ar líne leis féin: 'Get Safe – Work Safe' ar hsalearning.ie
- Máistir Choose Safety (bronntar suaitheantas digiteach an Údaráis ar an múinteoir as Choose Safety a mhúineadh)
- Printíseach Choose Safety (ar thosú an chláir nuair a thosaíonn an scoil ar a sheachadadh)

SUAITHEANTAIS D'AONAIÐ AR LEITH

Choose Safety (in aghaidh an aonaid)

Aonad 1 – Ionduchtúchán

Aonad 2 – Guaiseacha san ionad oibre

Aonad 3 – Feasacht ar rioscaí

Aonad 4 – Freagracht

Aonad 5 – Cumarsáid

Aonad 6 – Cás-staidéir

CÉARD IS SUAITHEANTAS DIGITEACH ANN?

nua

Is é is suaitheantas ann comhartha nó táscaire ar ghnóthachtáil, scil, inniúlacht nó ábhar spéise. Is féidir suaitheantais a úsáid chun éachtaí a léiriú, rath a chur in iúl, agus spriocanna a leagan amach. Is féidir iad a úsáid freisin chun tacú leis an bhfoghlaim a tharlaíonn lasmuigh den seomra ranga traidisiúnta.

Léiriú digiteach ar a bhfuil bainte amach atá sna suaitheantais. Íomhá atá sa suaitheantas ina bhfuil meiteashonraí breise ionchódaithe chun an fhoghlaim a fhíorú. Déantar é sin a bhainistiú ar thairseach 'Suaitheantais Oscailte' de chuid an Údaráis Sláinte agus Sábháilteachta.

Tar éis do dhalta ceann de chláir Choose Safety a chur i gcrích, is féidir Suaitheantas Digiteach a bhronnadh ar an dalta mar aitheantas ar an tuiscint mhéadaithe ar chúrsaí sláinte agus sábháilteachta ag an obair atá bainte amach aige/aici. Déanfar na suaitheantais a dhámhachtain trí thairseach 'Suaitheantais Oscailte' de chuid an Údaráis. Is féidir faisnéis bhreise ar conas suaitheantais dhigiteacha a dhámhachtain a fháil ar <http://hsalearning.ie>.

Céard a dhéanfaidh daltaí le suaitheantais dhigiteacha?

Nuair a éiríonn le daltaí gach aonad den chlár Choose Safety a chur i gcrích, is féidir leo suaitheantas a ghnóthú. Is féidir leo na suaitheantais a ghnóthaigh siad a bhailiú ina mála droma ar líne féin d'fhonn úsáid a bhaint astú chun an fhoghlaim a thaispeáint do mhúinteoirí, tuismitheoirí, fostóirí ionchasacha agus cairde.

Conas is féidir liomsa, an múinteoir, suaitheantais a bhronnadh?

Anuas ar an gclár Choose Safety a chur ar fáil agus a mheasúnú, níl le déanamh chun suaitheantais a bhronnadh ach liosta de na daltaí a chríochnaigh na cláir éagsúla faoi Choose Safety a chruthú agus cúpla céim shimplí a leanúint. Tá na céimeanna sin le fáil faoin gceannteideal 'Suaitheantais Dhigiteacha' ar thairseach ríomhfhoghlama an Údaráis, <http://hsalearning.ie>. I gcás ceisteanna eile maidir le suaitheantais dhigiteacha a bhronnadh, déan teagmháil le: educationunit@hsa.ie

Cruthófar cuntas na ndaltaí sa chóras ar líne ansin, agus eiseofar na suaitheantais dóibh. Is féidir faisnéis bhreise ar Shuaitheantais Dhigiteacha go ginearálta a fháil ar www.openbadges.org.









NA SUAITHEANTAIS DHIGITEACHA ATÁ AR FÁIL ÓN ÚDARÁS SLÁINTE AGUS SÁBHÁILTEACHA



Féach thíos na hiomhánna de na suaitheantais atá le fáil ón Údarás Sláinte agus Sábháilteachta agus na naisc chuig na torthaí foghlama a léireofar nuair a chliceálfar orthu.

Suaitheantais Dhigiteacha Choose Safety	Teideal an tsuaitheantais	Cur síos
	Aonad 1 – Ionduchtúchán	<p>Bronntar an suaitheantas Ionduchtúchán ar chur i gcrích rathúil Aonad 1, Tosú amach ag obair. Ba cheart go mbeadh an faighteoir in ann na nithe seo a leanas a dhéanamh:</p> <ul style="list-style-type: none"> • breac-chuntas a thabhairt ar na forálacha is tábhachtaí den Acht um Chosaint Daoine Óga (Fostaíocht), 1996 • cur síos a dhéanamh ar an leas a bhaineann le holiúint ionduchtúcháin • breac-chuntas a thabhairt ar príomhfhreagrachtaí fostóirí agus fostaithe maidir le cúrsaí sláinte agus sábháilteachta ag an obair.
	Aonad 2 – Guaiseacha san ionad oibre	<p>Bronntar an suaitheantas Guaiseacha san ionad oibre ar chur i gcrích rathúil Aonad 2, Guaiseacha san ionad oibre. Ba cheart go mbeadh an faighteoir in ann na nithe seo a leanas a dhéanamh:</p> <ul style="list-style-type: none"> • guaiseacha a shainaithint agus a aicmiú • sainmhíniú a thabhairt ar mheasúnú riosca • breac-chuntas a thabhairt ar na guaiseacha seo a leanas agus na rialuithe a bhaineann leo; láimhsiú agus eirgeanamaíocht, sciorthaí, tuislí agus titimí, dóiteán agus garchabhair • breac-chuntas a thabhairt ar bhunphrionsabail na heirgeanamaíochta • breac-chuntas a thabhairt ar phrionsabail an ardaithe shábháilte.
	Aonad 3 – Feasacht ar rioscaí	<p>Bronntar an suaitheantas Feasacht ar rioscaí ar chur i gcrích rathúil Aonad 3, Do jab a dhéanamh. Ba cheart go mbeadh an faighteoir in ann na nithe seo a leanas a dhéanamh:</p> <ul style="list-style-type: none"> • breac-chuntas a thabhairt ar na príomhghnéithe le cur san áireamh agus obair á déanamh ar airde • liosta a thabhairt de na réamhchúraimí atá le glacadh maidir le feithiclí an ionaid oibre • cur síos a thabhairt ar conas is féidir le ceimiceáin díobháil a dhéanamh • breac-chuntas a thabhairt ar Bhileoga Sonraí Sábháilteachta a úsáid • lipéid ar tháirgí ceimiceacha a shainaithint • na guaiseacha a bhaineann le dhá earnáil thábhachtacha oibre – an fheirmeoireacht agus an fáilteachas – a shainaithint • breac-chuntas a thabhairt ar fhreagrachtaí fostóirí agus fostaithe maidir le trealamh cosanta pearsanta.
	Aonad 4 – Freagracht	<p>Bronntar an suaitheantas Freagracht ar chur i gcrích rathúil Aonad 4, Ról, tascanna, agus tú féin. Ba cheart go mbeadh an faighteoir in ann na nithe seo a leanas a dhéanamh:</p> <ul style="list-style-type: none"> • breac-chuntas a thabhairt ar ról an oifigigh sábháilteachta agus an ionadaí sábháilteachta • breac-chuntas a thabhairt ar na tosca a chuireann le timpeallacht shláintiúil oibre • liosta a thabhairt de na tosca a chuireann ar bhealach dearfach agus diúltach le sláinte agus folláine san ionad oibre.

BROLLACH DO MHÚINTEOIRÍ

	<p>Aonad 5 – Cumarsáid</p>	<p>Bronntar an suaitheantas Cumarsáid ar chur i gcrích rathúil Aonad 5, An tSábháilteacht a chur in iúl. Ba cheart go mbeadh an faighteoir in ann na nithe seo a leanas a dhéanamh:</p> <ul style="list-style-type: none"> • liosta a thabhairt de bhealaí chun saincheisteanna sláinte agus sábháilteachta a chur in iúl • roinnt gnéithe den reachtaíocht maidir le sláinte agus sábháilteacht a phlé • breac-chuntas a thabhairt ar an difríocht idir timpiste agus tarlú contúirteach • úsáid na dtuairiscí ar thimpistí a léiriú • ullmhú le haghaidh cruinnithe san ionad oibre tar éis timpiste • cur síos a dhéanamh ar chuspóir ráitis sábháilteachta • comharthaí sábháilteachta coitianta agus an chiall atá leo a shainiú.
	<p>Aonad 6 – Cás-staidéir</p>	<p>Bronntar an suaitheantas Cás-staidéir ar chur i gcrích rathúil Aonad 6, Machnamh, Cuid 1: Cás-staidéir. Ba cheart go mbeadh an faighteoir in ann na nithe seo a leanas a dhéanamh:</p> <ul style="list-style-type: none"> • tionchar timpistí san ionad oibre ar dhaoine aonair agus ar ghnólachtaí a phlé • roinnt de phrionsabail na sláinte agus na sábháilteachta a foghlaimíodh ar an gclár Choose Safety a chur i bhfeidhm • gnéithe de thimpistí sa saol mar atá a phlé • mórthasc maidir le gné amháin den chúrsa a chur i gcrích.
	<p>Aonad 6 – Mórthasc</p>	<p>Bronntar an suaitheantas Mórthasc ar chur i gcrích rathúil Aonad 6, Machnamh, Cuid 2: Mórthasc. Tá mórthasc maidir le gné amháin den chúrsa curtha i gcrích ag an bhfaighteoir.</p>
	<p>Choose Safety (Máistir)</p>	<p>Bronntar an Suaitheantas Oscailte Choose Safety (Máistir) ar an múinteoir ar thosú an chlár sa scoil.</p>
	<p>Choose Safety (Prinfíseach)</p>	<p>Bronnfaidh an múinteoir an suaitheantas Choose Safety (Prinfíseach) ar gach dalta a thugann faoin gcúrsa ag tús an chúrsa, ar thosú an chlár sa scoil.</p>
	<p>Choose Safety Curtha i gCrích</p>	<p>Bronntar an suaitheantas Choose Safety ar chur i gcrích rathúil an chlár Choose Safety. Bronntar an suaitheantas mar aitheantas ar an tuiscint mhéadaithe ar chúrsaí sláinte agus sábháilteachta ag an obair atá bainte amach ag an bhfaighteoir.</p>
	<p>Choose Safety Curtha i gCrích le Gradam</p>	<p>Bronntar an suaitheantas Choose Safety le Gradam ar dhaltá a n-éiríonn leo an mórthasc roghnach a chur i gcrích go rathúil. Bronntar an suaitheantas mar aitheantas ar ardtuiscint an fhaighteora ar na saincheisteanna a thagann chun cinn agus ar chur i gcrích sármaith an chlár Choose Safety.</p>
	<p>Get Safe – Work Safe Cur i gcrích an chúrsa ar líne</p>	<p>Bronntar an suaitheantas ríomhfhoghlaim ar dhaltá a n-éiríonn leo cúrsa ar líne an Údaráis Sláinte agus Sábháilteachta ‘Get Safe – Work Safe’ a chur i gcrích go rathúil.</p>



Cur i gCrích
Aonad Idirbhliana
Choose Safety

Bronntar an suaitheantas **Aonad Idirbhliana** ar chur i gcrích rathúil chlár an Aonaid Idirbhliana. Tá an clár iomlán seo dírithe ar dhaltaí na hIdirbhliana a bhfuil an clár Choose Safety **agus** taithí oibre **agus** an cúrsa ríomhfhoghlama 'Get Safe – Work Safe' ar <http://hslearning.ie> a curtha i gcrích acu.



Cur i gCrích Taithí
Oibre Choose
Safety

Bronntar an suaitheantas **Taithí Oibre** ar chur i gcrích rathúil taithí oibre.

GNÍOMHAÍOCHTAÍ DO DHALTAÍ

Tá raon na gníomhaíochtaí do dhaltaí leagtha amach sa tábla thíos. Éilítear machnamh pearsanta, obair i ngrúpaí, agus plé sa seomra ranga i ngach aonad.

Tá leibhéal rannpháirtíochta agus machnaimh iomchuí don tsraith shinsearach de dhíth i ngach aonad.



Topaic	Aonad 1	Aonad 2	Aonad 3	Aonad 4	Aonad 5	Aonad 6
Cleachtadh do dhaltaí aonair	✓	✓	✓	✓	✓	✓
I mbeirteanna		✓	✓	✓		
I ngrúpaí		✓	✓	✓		✓
Plé sa seomra ranga	✓	✓	✓	✓	✓	✓
Fíricí Tapa	✓	✓	✓	✓	✓	
Cur i Láthair Gairid				✓	✓	
Mórhionscadal						✓
Ransú smaointe		✓		✓		
Díospóireacht						✓
Cur i Láthair de Bhéal				✓	✓	✓
Litir						✓
Rólghlacadh					✓	✓
Triail Luais	✓	✓	✓	✓	✓	✓
Ceistneoir					✓	
Póstaer				✓	✓	✓
Bunachar Focal	✓	✓	✓	✓	✓	

NAISC LEIS AN tSRAITH SHINSEARACH AGUS LE BREISOIDEACHAS/HOILIÚINT

IDIRBHLIAIN

Tacaíonn inneachar agus stíl an chláir Sláinte agus Sábháilteachta seo leis na gnéithe bunriachtanacha ar fad i gClár na hIdirbhliana. Tá an t-inneachar fréamhaithe go domhain i bhfírinne na taithe oibre atá ina dlúthchuid den Idirbhliain in go leor scoileanna. Ina theannta sin, tugtar léiriú maith ar iniúchadh coincheap amhail freagracht agus cuntasacht, féinmheas, caoinhulaingt agus saoránacht gníomhach sa chúrsa Choose Safety. Iarrtar ar dhaltá **smaoineamh agus gníomhú, machnamh a dhéanamh agus áitiú.**

Úsáidtear an cleachtas is fearr san fhealsúnacht oideolaíoch atá mar bhonn agus thaca ag na heispéiris foghlama sa chlár seo. In Choose Safety, cuirtear béim ar an machnamh pearsanta, obair i mbeirteanna agus obair i ngrúpaí. Tá gnéithe eile na foghlama gníomhaí le fáil freisin i rólghlacadh, díospóireachtaí foirne, anailís ar na meáin, agus measúnuithe ar chás-staidéir.

Éascaítear an fhoghlaim le teicnící teagaisc nua-aimseartha ina mbíonn an dalta rannpháirteach go gníomhach sa cheacht. Ní oireann an stíl ná an t-inneachar don teagasc oideasach aontoiseach.

Go hachomair, tá stíl, inneachar agus réasúnaíocht bhunúsach an phacáiste seo comhsheasmhach ina n-iomláine le fealsúnacht na hIdirbhliana.

AONAD IDIRBHLIANA

Tá Choose Safety ina gné bhunúsach d'aonad idirbhliana nua dar teideal "Sábháilteacht Daltáí san Ionad Oibre". San aonad idirbhliana 45 uaire seo, tugtar réamheolas ar choincheapa sláinte agus sábháilteachta do dhaltá a bhfuil sé beartaithe acu dul ar thaithe oibre. Tá an t-aonad iomlán ar fáil lena íoslódáil ón www.ncca.ie.

GAIRMCHLÁR NA HARDTEISTIMÉIREACHTA

I gcás daltá ar Ghairmchlár na hArdteistiméireachta (GCAT), feicfidh siad go mbaineann go leor d'inneachar an chláir Choose Safety le riachtanais an tsiollabais maidir le gnéithe dá gcúrsa lena n-áirítear tuiscint mhaith a bhaint amach ar an reachtaíocht sláinte agus sábháilteachta. Tacaíonn an leabhar le Nascmodúl 1 "Ullmhú do Shaol na hOibre", Aonad 1 Tús eolais ar Shaol na hOibre, agus Aonad 4 Socrúchán Oibre.

D'fhéadfaí leas a bhaint as gníomhaíochtaí sa leabhar le haghaidh riachtanas punainne GCAT. Amhail an Idirbhliain, cuirfead le go leor de na scileanna beatha atá bunriachtanach do GCAT trí rannpháirtíocht ghníomhach iomlán.

AN ARDTEISTIMÉIREACHT FHEIDHMEACH

Ar an gcaoi chéanna, baineann inneachar an chláir feasachta seo ar shláinte agus ar shábháilteacht

le gach comhpháirt den Ardteistiméireacht Fheidhmeach (ATF). Tacaíonn inneachar Choose Safety go maith le modhanna measúnaithe na hArdteistiméireachta Feidhmí (modúil, tascanna do dhaltá agus scrúduithe deiridh). Feicfidh daltá ATF go mbaineann go leor den inneachar go díreach lena gcúrsa Gairmullmhúcháin (ábhar).

In Choose Safety, cuimsítear na heispéiris foghlama lena bhfuiltear ag súil chun go leor de na torthaí foghlama follasacha den ghairmullmhúchán a chur i gcrích. Tacaíonn an t-inneachar anseo go díreach leis an taithe oibre éigeantach atá ina dlúthchuid den chúrsa ATF. Ina theannta sin, cuimsítear sna Speisialachais Ghairme aonaid inar léir an fheasacht ar shláinte agus ar shábháilteacht. Cuimsítear inneachar ábhartha dá leithéid in Choose Safety. Féadfaidh daltá úsáid a bhaint as na hinniúlachtaí arna bhforbairt anseo chun riachtanais na 'dtascanna' do dhaltá ATF a chomhlíonadh. Ar deireadh, baineann na ceachtanna a fhoghlaimítear ón leabhar seo go díreach le scrúdú deiridh na hArdteistiméireachta Feidhmí.

AN ARDTEISTIMÉIREACHT SHEANBHUNAITHE

Féadfaidh múinteoirí ábhair phríomhshrutha na hArdteistiméireachta amhail na Teicneolaíochtaí, Eolaíocht, Eolaíocht Talmhaíochta, Staidéar Foirgníochta, Eacnamaíocht Bhaile, Ealaín, agus Corpoideachas leas a bhaint as Choose Safety. Tá tuiscint ar shaincheistanna sláinte agus sábháilteachta follasach nó intuigthe i ngach ceann de na hábhair sin. Mar gheall ar leibhéal na rannpháirtíochta intleachtúla a éilítear ó dhaltá sna haonaid deiridh den chlár, cabhrófar lena gcuid oibre in ábhair eile amhail Béarla agus Oideachas Sóisialta, Pearsanta agus Sláinte. Féadfaidh múinteoirí agus daltá ceann ar bith de na hábhair thuasluaite leas a bhaint as gnéithe den phacáiste acmhainní seo chun cur leis an mbunsiollabas.

BREISOIDEACHAS AGUS OILIÚINT

Is iomaí cúrsa breisoideachais ina mbeidh Choose Safety ábhartha chun daoine óga agus daoine difhostaithe a ullmhú don ionad oibre. Féadfaidh múinteoirí agus teagascóirí leas a bhaint as gnéithe áirithe de thopaicí agus d'aonaid de réir mar is mian leo. Ná déan dearmad gur féidir suaitheantais dhigiteacha a bhronnadh le haghaidh gach aonaid ar a ndéantar staidéar mar aon le deimhnithe ar chúrsaí a chuirtear i gcrích. Tá an clár Choose Safety comhsheasmhach le córas oideachais ina dtacaítear le freastal ar riachtanais gach foghlaimeora agus a bhfuil sé mar aidhm leis go háirithe feabhas a chur ar ionchais fostaíochta daoine óga difhostaithe.

Cuirtear cúrsaí a bhaineann go sainiúil le hearnálacha ar leith ar fáil ar thairseach foghlama ar líne an Údaráis, <http://hslearning.ie>, agus tá na cúrsaí sin le fáil saor in aisce 24/7. Féadfaidh múinteoirí grúpaí foghlaimeoirí a shocrú ar an gcóras nó is féidir le foghlaimeoirí aonair cúrsaí a rochtain go neamhspleách. Féach <http://hslearning.ie> chun liosta iomlán na gcúrsaí a fháil.

NAISC LE CURACLAM NA SRAITHE SINSEARAÍ

Topaic	Gairmchlár na hArdleisíní- reacht	An Ardeis- tíneireacht Fheidhmeach	Ábhair Phraiticiúla						OSPS	Ghó	Corpoi- deachas
			Eolaíocht (Fisic, Ceimic, Bítheolaíocht)	Teicneolaíochtaí	Staidéar Foilgníochta	Eolaíocht Talmhaíochta	Eacra- malocht Bhaile	Eolaíocht			
Difhúil	Cearta Oibríthe Óga	✓	✓	✓				✓	✓		
	Freagrachtaí an Fhosióra	✓	✓	✓				✓	✓		
	Freagrachtaí an Fhostaí	✓	✓	✓	✓			✓	✓		
Guais, Riosca, Rialú	✓	✓	✓	✓	✓			✓	✓	✓	
Dóileán agus Garchabhair	✓	✓	✓	✓	✓			✓	✓		
Láimhsíú agus Fingearamairíocht	✓	✓	✓	✓	✓			✓	✓	✓	
naua Sleamhnú, Coir Choise agus Tíim	✓	✓	✓		✓			✓	✓	✓	
Obair ar Aird	✓	✓	✓		✓			✓	✓		
naua Sábháilíocht Feithiciil san Ionad Oibre	✓	✓	✓		✓			✓	✓		
naua Ceirniceáin	✓	✓	✓	✓	✓			✓	✓		
naua Feirmeoireacht	✓	✓	✓		✓			✓	✓		
naua Fáilteachas	✓	✓	✓					✓	✓		
Oifigeach Sábháilíochta agus Ionadaí Sábháilíochta	✓	✓	✓		✓				✓		
naua Timpedallacht Oibre	✓	✓	✓	✓	✓			✓	✓		
Sláinte agus Folláine san Ionad Oibre	✓	✓	✓		✓			✓	✓	✓	
Ráitis Sábháilíochta	✓	✓	✓	✓	✓			✓	✓	✓	
naua Comharthaí Sábháilíochta	✓	✓	✓	✓	✓			✓	✓	✓	
Trealamh Cosanta Pearsanta	✓	✓	✓	✓	✓			✓	✓	✓	
Iniúchadh ar Thimpisí / ar Theagmhais	✓	✓	✓	✓	✓			✓	✓	✓	
Mórhascanna	✓	✓	✓								

*B'fhéidir gur mhian le múinteoirí agus le hoiliúnaí breiseideachais suil a chaitheamh ar na topaicí chun féachaint ar a n-ábharthacht don chúrsa.

CLEACHTAÍ A BHAINNEANN LE HÁBHAIR ÉAGSÚLA

1. EALAÍN
2. EACNAMAÍOCHT BHAILE
3. ÁBHAIR EOLAÍOCHTA
4. ÁBHAIR THEICNEOLAÍOCHTA



EALAÍN



Tá de bhuntáiste ag ealaín, i gcomparáid le hábhair eile, gur gníomhaíocht phraiticiúil theagmhálach atá ann. Mar sin féin, dá mhéad gníomhaíochta a bhíonn ar siúl ag dalta is ea is mó an seans go dtarlóidh timpiste agus gortú pearsanta. Anuas air sin, sa seomra ranga ealaíne, d'fhéadfaí go mbeadh daltaí ag obair le meáin éagsúla ag an am céanna agus d'fhéadfadh contúirt a bheith i gceist leis sin, go háirithe mura bhfuil go leor spáis sa seomra ranga.

Leis na sceitimíní a bhaineann le trealamh a d'fhéadfadh a bheith contúirteach a úsáid (mar shampla iarann sádrála

agus ábhair amhail péinteanna púdair), cuirtear leis na rioscaí a bhaineann le gníomhaíochtaí praiticiúla ealaíne a dhéanamh.

Sa tábla seo a leanas, léirítear gníomhaíochtaí agus na guaiseacha a bhaineann leo de réir mar a bhaineann le modúil Ealaíne. Féachtar ar Láimhsiú agus Eirgeanamaíocht in Aonad 2, Cuid 2 de Choose Safety (leathanach 24 den leabhar do dhaltai), féachtar ar Sciorthaí, Tuislí agus Titimí i gCuid 3 (leathanach 29), agus díritear ar Cheimiceáin in Aonad 3, Cuid 3 (leathanach 43).

Modúil Phraiticiúla	Gníomhaíocht	Guaiseacha:
Saothar samhailteach nó ábhar neamhbheo	Seoláin leictreacha shraoilleacha, málaí scoile	Tuislí, Titimí
	Péinteanna púdair a mheascadh	Gortú súl, deannach ag cur isteach ar an gcóras riospráide
	Stóráil trealaimh	Eirgeanamaíocht, Tuislí, Titimí
	Doirteadh uisce	Sciorthaí
Dearadh nó ceardaíocht	Iarann sádrála	Dónna, dóiteán
	Móta papier mâché	Sciorthaí ón uisce, móta
	Snoidóireacht	Gortú súl, gearrthacha, deannach ag cur isteach ar an gcóras riospráide
	Ceirmigh bhriste	Gearrthacha, gortú súl
	Criadóireacht a bhácáil	Dónna
	Péinteanna púdair a mheascadh	Gortú súl, deannach ag cur isteach ar an gcóras riospráide
	Bróidnéireacht	Biorpholladh
	Siosúr	Gearrthacha
	Lionóilphriontáil	Gearrthacha, gortú do na méara / do na lámha
	Baitic – céir the	Dónna, dóiteán
	Diúscairt snáthaidí briste	Biorpholladh
Miotalóireacht ealaíne	Dónna, gortú súl, gearrthacha	
Sceitseáil bheo-ábhair	Socrú – málaí agus seoláin shraoilleacha	Tuislí, Titimí
	Doirteadh uisce	Sciorthaí
	Suí ar feadh tréimhsí fada	Suíocháin chompondacha

Tar éis obair a dhéanamh leis an gclár Choose Safety, seo roinnt **cleachtaí roghnacha** a d'fhéadfadh cur leis an eispéireas foghlama.

1. Cé na guaiseacha a chuireann daoine i mbaol agus obair chaomhantais á déanamh?
Dear póstaer le do rogha ábhar chun cúrsaí sláinte agus sábháilteachta a chur chun cinn agus obair chaomhantais á déanamh.
2. Tabhair cuairt ar dhánlann nó ar mhúsaem. Féach ar an gcaoi a ndéanann coimeádaithe saothair ealaíne a láimhseáil, a bhogadh, a chur ar taispeáint nó a stóráil. Déan measúnú riosca eirgeanamaíochta chun saothar mór ealaíne a iompar.

EACNAMAÍOCHT BHAILE



Agus staidéar á dhéanamh ar Eacnamaíocht Bhaile ar scoil, foghlaimíonn daltaí conas na nithe seo a leanas a dhéanamh:

- aire a thabhairt dá sláinte agus dá sábháilteacht féin, agus do shláinte agus do shábháilteacht daoine eile
- a limistéir foghlama agus oibre a eagrú agus a bhainistiú chun timpeallacht shláintiúil shábháilte a chruthú
- guaiseacha a shainaithint, gníomhú dá réir, agus na hiarmhairtí a d'fhéadfadh teacht chun cinn a sheachaint
- ábhair agus trealamh a láimhseáil ar bhealach sláinteach sábháilte
- saol atá níos sábháilte agus níos sláintiúla a chaitheamh.

Tá an obair phraiticiúil ina dlúthchuid d'Eacnamaíocht Bhaile – Eolaíoch agus Sóisialta, agus déantar go leor den obair phraiticiúil sin sa chistin ar scoil. Ós rud é gur sa chistin a tharlaíonn formhór na dtimpistí sa ghnáth-teach, tá sé tábhachtach go ndéanann an múinteoir na caighdeáin is fearr a leagan amach agus cur ar chumas na ndaltaí a gcuid foghlama a dhéanamh i dtimpeallacht atá sábháilte, sláinteach agus tacúil. Moltar do thuismitheoirí dearthaí dearfacha agus cineálacha dearfacha cur chuige a chothú ina gcuid daltaí maidir le sábháilteacht sa réimse gníomhaíochtaí a dhéanann siad, agus feasacht ar a thábhachtaí atá sé timpeallacht shábháilte oibre a chur ina luí orthu.

Moltar do dhaltaí dul i mbun oibre ar bhealach aireach, a bheith eolach ar an gcontúirt a bhaineann le doirteadh, teas, tine, sceana géara, trealamh leictreach, ábhair glanta thocsaineacha agus guaiseacha eile a d'fhéadfadh teacht chun cinn. Múintear do dhaltaí a thábhachtaí atá sé cloí le rialacháin a bhaineann le cistin oibre, lena n-áirítear a thábhachtaí atá cosaint phearsanta amhail éadaí cosanta a chaitheamh (naprúin, clúdach don chloigeann, agus

miteoga oighinn). Cuirtear oiliúint orthu conas is ceart a dhéanamh i gcásanna éigeandála, mar shampla druileanna dóiteáin, conas pluid dóiteáin a úsáid i gcás dóiteáin bheaga logánta. Is leo seo a leanas a bhaineann príomhthorthaí foghlama na ngníomhaíochtaí praiticiúla a dhéantar sa chistin ar scoil:

- **úsáid shábháilte ábhar agus trealaimh,**
- **na nósanna imeachta lena ndéantar dea-chleachtas sláinte agus sábháilteachta a chur chun cinn.**

Sa mhodúl toghthach 'Teicstílí, Faisean agus Dearadh', bítear ag súil go mbeidh daltaí eolach ar bhailchríocha dódhíonacha agus ar an Ordú Taighde Tionscail agus Caighdeán (Sábháilteacht Dóiteáin) (Troscaán Tí) (1988 agus 1995), agus go mbeidh eolas acu ar inadhaiteacht na snáithíní i dteicstílí tí éagsúla.

Déantar staidéar freisin ar eirgeanamaíocht sa mhodúl toghthach 'Dearadh agus Bainistíocht Tí'.

Conas is féidir linn an t-eolas a fhaightear ó staidéar a dhéanamh ar Eacnamaíocht Bhaile a chur i bhfeidhm sa timpeallacht oibre?

In earnáil na lónadóireachta agus an fháilteachais, is de bharr sciorthaí, tuislí agus titimí a tharlaíonn formhór na dtimpistí, go háirithe timpeall ar fhoinsí leachtanna (mar shampla ag an doirteal agus glasraí, uirlisí agus gréithe á ní).

Sa tábla seo a leanas, léirítear gníomhaíochtaí agus na guaiseacha a bhaineann leo atá ábhartha do mhodúil a bhaineann le Staidéar Bia, agus le Teicstílí, Faisean agus Dearadh. Féachtar ar Láimhsiú agus Eirgeanamaíocht in Aonad 2, Cuid 2 de Choose Safety (leathanach 24 den leabhar do dhaltaí), féachtar go mionsonraithe ar Sciorthaí, Tuislí agus Titimí in Aonad 2, Cuid 3 (leathanach 29).

Modúil Phraiticiúla	Gníomhaíocht	Guaiseacha:
Staidéar Bia	Ní gréithe ag an doirteal	Sciorthaí, titimí
	Oigheann	Dónna
	Leacht te, mar shampla steallóga anraith	Dónna, gortú súl
	Potaí agus pannai	Eirgeanamaíocht – ardú agus iompar
	Measctóirí	Eirgeanamaíocht – ardú agus iompar, gortú do na cosa
	Amhábhár – urlár, siúcra	Eirgeanamaíocht – ardú agus iompar
	Sceana agus gearrthóirí	Gearrthacha
	Seoláin leictreacha shraoilleacha, málaí scoile	Tuislí, titimí

Modúil Phraiticiúla	Gníomhaíocht	Guaiseacha:
Teicstílí, faisean agus dearadh	Fuáil	Biorpholladh
	Diúscairt snáthaidí briste	Biorpholladh
	Deisiúcháin do threalamh	Fostú, pinse ar mhéar
	Iarann sádrála	Dónna, dóiteán
	Iarann	Dónna, dóiteán
	Siosúr	Gearrthacha
	Seoláin leictreacha shraoilleacha, málaí scoile	Tuislí, titimí
	Baitic – céir the	Dónna, dóiteán
	Seoláin leictreacha shraoilleacha, málaí scoile	Tuislí, titimí
	Péinteanna púdair a mheascadh	Gortú súl, deannach ag cur isteach ar an gcóras riospráide
	Ní gréithe ag an doirteal	Sciorthaí, titimí
	Stóráil trealamh	Eirgeanamaíocht, tuislí, titimí

ÁBHAIR EOLAÍOCHTA



Bíonn daltaí sa tsaotharlann le haghaidh fhormhór na gceachtanna eolaíochta, nó le haghaidh na gceachtanna ar fad, san oideachas iarbhunscoile. Is leo seo a leanas a bhaineann príomhthorthaí foghlama na gníomhaíochtaí praiticiúla tosaigh a dhéantar i saotharlann na scoile:

- **úsáid shábháilte an fhearais**
- **forbairt nósanna imeachta lena ndéantar deachleachtas sláinte agus sábháilteachta a chur chun cinn.**

Múintear do dhaltáí conas guaiseacha féideartha a shainiú agus a sheachaint. Baineann go leor de na guaiseacha sin leis an saol laethúil amhail dónna, scalladh, gloine bhriste agus dromchlaí sciortha. Múintear dóibh a thábhachtaí atá sé cloí leis na rialacha docha a bhaineann le saotharlanna, lena n-áirítear a thábhachtaí atá cosaint phearsanta amhail éadaí cosanta agus súilchosaint.

Agus staidéar á dhéanamh ar eolaíocht ar scoil, foghlaimíonn daltaí conas na nithe seo a leanas a dhéanamh:

- aire a thabhairt dá sláinte agus dá sábháilteacht féin, agus do shláinte agus do shábháilteacht daoine eile
- guaiseacha sa saol laethúil a shainiú agus iad féin a chosaint orthu
- ábhair agus trealamh a láimhseáil ar bhealach sábháilte
- timpeallacht foghlama agus oibre atá níos sábháilte agus níos sláintiúla a chruthú
- saol atá níos sábháilte agus níos sláintiúla a chaitheamh.

Ceann de na ról atá ag an múinteoir eolaíochta is ea cur ar chumas na ndaltaí eolaíocht a fhoghlaim i dtimpeallacht atá sábháilte agus tacúil. Agus iad ag foghlaim na heolaíochta ar scoil, múintear do dhaltáí conas déileáil leis na guaiseacha a bhaineann le hobair phraiticiúil agus conas an riosca dóibh féin agus do dhaltáí eile a laghdú an oiread is féidir. Tá de bhuntáiste ag an eolaíocht, i gcomparáid le hábhair eile, gur gníomhaíocht phraiticiúil theagmhálach atá ann. Mar sin féin, dá mhéad gníomhaíochta a bhíonn ar siúl ag dalta is ea is mó an seans go dtarlóidh timpiste agus gortú pearsanta. Leis na sceitimíní a bhaineann le trealamh agus ceimiceáin a d'fhéadfadh a bheith contúirteach a úsáid, cuirtear leis na rioscaí a bhaineann le gníomhaíochtaí praiticiúla eolaíochta a dhéanamh. Anuas ar ghníomhaíochtaí praiticiúla, is féidir inneachar ó na siollabais eolaíochta a úsáid mar chomhthéacs chun cabhrú le daltaí dearcadh dearfach a fhorbairt i leith saincheistanna sláinte agus sábháilteachta i gcásanna éagsúla (Mapping Health and Safety in the Curriculum, an Chomhairle Náisiúnta Curaclaim agus Measúnachta, Meán Fómhair 2007).

Sa tábla seo a leanas, léirítear gníomhaíochtaí agus na guaiseacha a bhaineann leo atá ábhartha don Eolaíocht. Déantar na guaiseacha a aicmiú mar ghuaiseacha ceimiceacha, bitheolaíochta agus fisiceacha. Díritear ar Cheimiceáin in Aonad 3, Cuid 3 de Choose Safety (leathanach 43 den leabhar do dhaltáí).

Turgnaimh

Ní hea	Teideal	Aicme na nguaiseacha	Gníomhaíocht	Guaiseacha
		Ceimiceach	Gás peitiriam leachtach (GPL) – níos troime ná an t-aer	Plúchadh, nimhiú tocsaineach
			Gás nádúrtha – níos éadroime ná an t-aer	Dóiteán
			Hidrigin chomhbhrúite	
			Dé-ocsaíd charbóin chomhbhrúite	Nimhiú tocsaineach
			Ocsaigin chomhbhrúite	Dóiteán, pléascadh
		Bitheolaíoch	Dioscadh ainmhí	Baictéir, víreas
		Fisiceach	Dóire Bunsen	Dóiteán, dó
			Láimhsiú agus diúscairt sleamhnán briste, earraí gloine atá briste	Gearrthacha
			Earraí gloine atá te	Dónna
			Ceirmigh theo	Dónna
			Ceirmigh bhriste	Gearrthacha
			Léasair	Gortú súl, dónna

Tar éis obair a dhéanamh leis an gclár Choose Safety, seo **cleachtadh roghnach** a d'fhéadfadh cur leis an eispéreas foghlama.

Déan iniúchadh ar na ceimiceáin a bhíonn in úsáid sa tsaotharlann.

Roghnaigh trí thurgnamh ón gcuraclam eolaíochta inar gá ceimiceán a úsáid.

Déan ceimiceán tocsaineach, creimneach agus greannach a shainaithint. Conas is féidir le gach ceann díobh sin díobháil a dhéanamh don tsláinte?

Féach ar lipéad gach ceimiceáin. Cén fhaisnéis thábhachtach atá le fáil ar an lipéad?

Féach ar an mbileog sonraí sábháilteachta i gcás ceann amháin de na ceimiceáin. Cén fhaisnéis thábhachtach a sholáthraítear ar an mbileog sin maidir leis an gceimiceán?

Acmhainní

Managing Safety and Health in the Science Laboratory for Teachers <http://hslearning.ie>

Cabhróidh an **cúrsa saor in aisce seo ar líne** le múinteoirí na n-ábhar eolaíochta feabhas a chur ar an eolas agus ar an tuiscint atá acu ar shábháilteacht, ar shláinte agus ar leas, go háirithe sa tsaotharlann eolaíochta.

Ar chríochnú an chúrsa sin duit, ba cheart go mbeifeá in ann na nithe seo a leanas a dhéanamh:

- guaiseacha agus rioscaí sa tsaotharlann eolaíochta a shainaithint
- rialacha saotharlainne agus timpistí a d'fhéadfadh tarlú i saotharlann a shainaithint
- cleachtais a chur i bhfeidhm chun na timpistí sin a chosc
- guaiseacha fisiceacha, ceimiceacha agus bitheolaíochta a shainaithint, agus
- cúrsaí sláinte agus sábháilteachta a bhainistiú sa tsaotharlann scoile.

ÁBHAIR THEICNEOLAÍOCHTA



Cuirtear béim sna siollabais ar an ngá atá le haird chuí a thabhairt ar shaincheisteanna sláinte agus sábháilteachta i ngach gníomhaíocht, go háirithe nuair atá ábhair agus trealamh in úsáid, ach freisin maidir le smaointe agus réitigh dearaidh a ghiniúint agus a mheasúnú.

Cuspóir ar leith den oideachas teicneolaíochta is ea gur cheart go mbeadh na riachtanais sláinte agus sábháilteachta a bhaineann le hobair phraiticiúil a phleanáil agus a dhéanamh ar eolas ag daltaí agus gur cheart do dhaltaí cloí leo. Ina theannta sin, ba cheart dóibh a thuiscint conas a d'fhéadfadh na riachtanais sin teorainneacha nó srianta a chur ar dheardh earraí agus córas.

Agus na hábhair sin á dteagasc agus á bhfoghlaim, éilítear ar dhaltaí féachaint ar chleachtais shábháilte oibre agus

nósanna imeachta molta a leanúint. Forbraíonn siad tuiscint ar na contúirtí a d'fhéadfadh a bheith ag baint le foinsí fuinnimh, innealra, trealamh agus feistí a bhíonn in úsáid acu agus iad ag foghlaim. Mar gheall ar theagasc, téann siad i dtaithe ar threalamh sábháilteachta a úsáid i gceart agus ar thimpeallacht shábháilte oibre a chothú trí bhíthin réamhchúraimí cuí sábháilteachta a chur i bhfeidhm chun contúirt a sheachaint agus chun rioscaí a laghdú an oiread is féidir. Ní mór cúrsaí sláinte agus sábháilteachta a chur san áireamh sna réitigh dearaidh ar fhadhbanna teicneolaíochta.

Sa tábla seo a leanas, léirítear gníomhaíochtaí agus na guaiseacha a bhaineann leo atá ábhartha d'ábhair na teicneolaíochta. Dírítear ar láimhsíú agus ar eirgeanamaíocht in Aonad 2, Cuid 2 (leathanach 24).

Croí-ábhair – Modúil Phraiticiúla	Gníomhaíocht	Guaiseacha:
Próiseas dearaidh		
Bainistiú tionscadail agus cáilíochta		
Ábhair agus táirgeadh	Meaisín muilleála	Fostú
	Druilire seastáin	Gortú súl, gearrthacha
	Deil láir miotalóireachta	Gortú súl, gearrthacha
Meáin chumarsáide agus ghrafacha	Aonaid fistaispeána	Tuirse shúl, straidhn ar ghéaga uachtaracha
	Eirgeanamaíocht	Gortú athstraidhneála
Struchtúir agus meicníochtaí		
Fuinneamh, leictreachas agus leictreonaic		

Roghanna (roghnaigh péire)		
Leictreonaic agus rialú		
Córais rialaithe fheidhmeacha		
Teicneolaíocht faisnéise agus cumarsáide		
Córais déantúsaíochta		
Teicneolaíocht ábhar		

In ábhair amhail Staidéar Foirgníochta agus Innealtóireacht, tá eolas ar chúrsaí sláinte agus sábháilteachta follasach sa siollabas.

Tar éis obair a dhéanamh leis an gclár Choose Safety, seo **cleachtadh roghnach** a d'fhéadfadh cur leis an eispéireas foghlama.

Déan athbhreithniú ar fhearais agus ar threalamh i seomra ranga na Teicneolaíochta.

I ngrúpaí de thriúr:-

1. Déan fardal de na fearais agus den trealamh sa seomra ranga agus déan taifead den déantúsóir, den dáta déantúsaíochta, agus de dháta na cothabhála deiridh.
2. Sainithin píosa trealaimh amháin. Féach ar lámhleabhar oibriúcháin an trealaimh roghnaithe, go háirithe an fhaisnéis sláinte agus sábháilteachta atá ann. Sainithin na guaiseacha, na rioscaí, agus na rialuithe a bhaineann leis an trealamh sin.
3. Féach ar dhearadh an trealaimh sin agus ar an gcaoi a n-úsáidtear é. An bhféadfaí aon fheabhas a dhéanamh ó thaobh na heirgeanamaíochta de?
4. Ón méid a d'fhoghlaim tú, déan bileog faisnéise sláinte agus sábháilteachta (aon leathanach amháin) a chur le chéile don trealamh sin.

Acmhainní

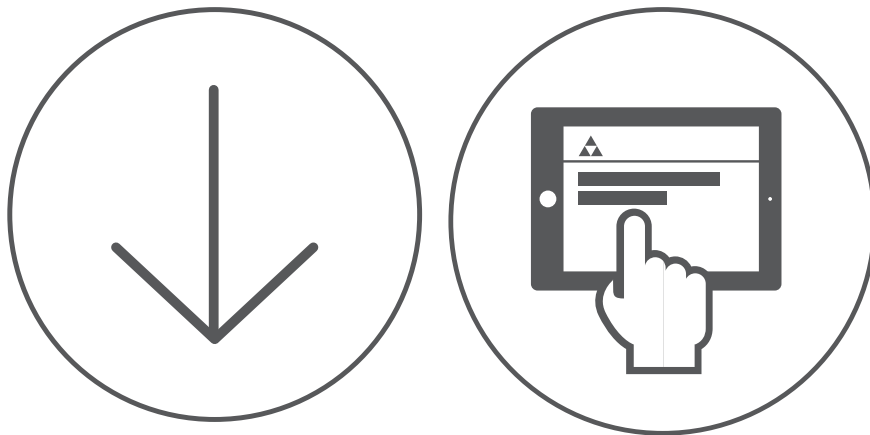
Managing Safety and Health in the Technologies classroom for Teachers <http://hslearning.ie>

Cabhróidh an **cúrsa saor in aisce seo ar líne** le múinteoirí na n-ábhar teicneolaíochta feabhas a chur ar an eolas agus ar an tuiscint atá acu ar shábháilteacht, ar shláinte agus ar leas.

Ar chríochnú an chúrsa sin duit, ba cheart go mbeifeá in ann na nithe seo a leanas a dhéanamh:

- príomhghuaiseacha sa seomra ranga teicneolaíochta a shainithint
- na bearta riachtanacha a shainithint chun timpistí a chosc
- cleachtais shábháilte oibre, an ráiteas sábháilteachta, comhairliúchán sábháilteachta, agus conas iniúchadh sláinte agus sábháilteachta a shainithint agus a bheith ar an eolas fúthu
- pleanáil le haghaidh sábháilteacht dóiteáin agus cásanna éigeandála
- riachtanais tábhachtacha a shainithint maidir le garchabhair, eirgeanamaíocht, tuaslagóirí agus greamacháin ceimiceacha, agus reachtaíocht maidir leis an tsábháilteacht.

BÍ AG BRABHSÁIL



Is féidir faisnéis mhionsonraithe agus chun dáta ar gach topaic ar a bhféachtar in Choose Safety a fháil ach dul chuig suíomh gréasáin an Údaráis Sláinte agus Sábháilteachta, www.hsa.ie.
Téigh chuig <http://hsalearning.ie> chun féachaint ar chúrsaí ar líne an Údaráis



Tugtar liosta anseo thíos ar shuíomhanna eile ar fiú féachaint orthu:

www.hsa.ie/eng/Topics/Simple_Safety/
www.agriaware.ie
www.scoilnet.ie
www.cdc.gov/niosh
www.iif.ie
www.slss.ie
www.esb.ie
www.mentalhealthireland.ie
www.epa.ie
www.osha.gov (Stáit Aontaithe Mheiriceá)
www.fsai.ie
www.hse.gov.uk (an Ríocht Aontaithe)
www.osha.europa.eu
www.nra.ie
www.iif.ie
www.agriculture.gov.ie
www.enetosh.net
www.ascc.gov.au (an Astráil)
www.citizensinformation.ie
www.besmart.ie
www.statcentral.ie



AONAD 1

TOSÚ AG OBAIR

Ábhair an Aonaid

- 1 Treoirínte do mhúinteoirí
- 2 Cearta oibríthe óga
- 3 Ionduchtúchán
- 4 Dlíthe sláinte agus sábháilteachta agus d'ionad oibre
- 5 Gníomhaíochtaí an aonaid
- 6 Faisnéis bhreise

TOSÚ AG OBAIR



TREOIRLÍNTE DO MHÚINTEOIRÍ

Sa leabhar saothair ‘Daoine Óga ag Obair’, tá an t-inneachar seo a leanas le fáil in **Aonad 1 Tosú amach ag obair:**

- Cuid 1 Cearta oibrithe óga
- Cuid 2 Ionduchtúchán
- Cuid 3 Freagrachtaí Fostóirí agus Fostaithe

In Aonad 1, díreann ar dhaoine óga a ullmhú don ionad oibre. Cuirtear réamheolas na foghlama faoi chúrsaí sláinte agus sábháilteachta i láthair, agus tugtar léargas ar na príomhriachtanais sláinte agus sábháilteachta. In Aonad 1, tugtar aird ar leith ar thosú amach ag obair agus ar ar cheart a bheith ar eolas ag daoine maidir le cearta oibrithe óga agus ionduchtúchán.

AONAD 1, CUID 1, CEARTA OIBRITHE ÓGA

Baineann an reachtaíocht agus na rialacháin ábhartha ar fad maidir le cúrsaí sláinte agus sábháilteachta le hionaid oibre ina bhfostaítear daoine óga. Mar shampla, ní cheadaítear do dhaoine faoi 18 mbliana d’aois trealamh ardúcháin a fheidhmiú. Anuas air sin, ní cheadaítear do dhaoine faoi 18 mbliana d’aois obair mar seo a leanas a dhéanamh:

- obair atá róchrúa orthu go fisiciúil nó go meabhrach
- obair ina nochtar iad d’ábhair thocsaineacha
- obair ina nochtar iad do radaighníomhaíocht
- obair lena mbaineann teas, torann nó creathadh as cuimse
- obair lena mbaineann rioscaí nár dhócha go sainaitheodh ná go seachnódh na hoibrithe iad toisc a laghad taithí atá acu nó a laghad oiliúna atá orthu.

Is é is aidhm leis an **Acht um Chosaint Daoine Óga (Fostaíocht), 1996**, sláinte oibrithe óga a chosaint, agus a áirithiú nach ndéanfar dochar do do chuid oideachais mar gheall ar obair a dhéanann tú i rith na scoilbhlianta.

Is é an chiall atá le “duine óg” duine atá 16 bliana d’aois nó níos sine nó a bhfuil an aois fágála scoile bainte amach aige/aici (cibé acu is airde), ach atá níos óige ná 18 mbliana d’aois.

Leagtar amach íosteorainneacha aoise d’fhostaíocht, sainmhínítear na tréimhsí sosa agus na huaireanta oibre uasta, agus cuirtear cosc ar dhaoine faoi bhun 18 mbliana d’aois a bheith ag obair déanach san oíche faoin dlí – féach **Tábla 1:** Uaireanta Oibre: Daoine faoi bhun 16 bliana d’aois agus **Tábla 2:** Uaireanta Oibre: Daoine atá 16 bliana nó 17 mbliana d’aois (leathanach 6 den leabhar do dhaltá).

Anuas air sin, ní mór d’fhostóirí taifid shonracha a choimeád le haghaidh na n-oibrithe sin atá níos óige ná 18 mbliana d’aois.

An Aois Íosta d’Fhostaíocht

Ní cheadaítear d’fhostóirí daoine faoi bhun 16 mbliana d’aois a fhostú i bpost rialta lánaimseartha.

AONAD 1, CUID 2, IONDUCHTÚCHÁN

Tréimhse neirbhíseach spreagúil i saol an duine óig is ea tosú amach ag obair dó/di. D’fhéadfaí go mbeadh tréimhsí taithí oibre agus foghlama bunaithe ar an obair ar an gcéad taithí a bhíonn ag daoine óga ar an timpeallacht oibre. Bíonn contúirt i ngach ionad oibre mar sin féin, agus d’fhéadfadh timpistí tarlú agus bíonn siad ag tarlú. D’fhéadfadh gortuithe tromchúiseacha nó bás fiú a bheith mar thoradh ar roinnt timpistí – ach is féidir formhór na dtimpistí a sheachaint. Bí cinnte neart ceisteanna a chur mar is é seo an deis a bheidh agat fáil amach céard leis a bhfuiltear ag súil uait agus tú féin a chosaint ó ghortú nó ó thinneas a bhaineann leis an obair.

Nuair a thosaíonn tú ag obair den chéad uair, tá seans 50% níos mó go ngortófaí thú san ionad oibre i gcomparáid le hoibrithe a bhfuil taithí acu.

In **Choose Safety**, tugtar duit an fhaisnéis sláinte agus sábháilteachta atá riachtanach chun go mbeidh tú sábháilte ag an obair.

Ar cheart oiliúint ionduchtúcháin a chur ar gach oibrí nua (lena n-áirítear daltaí ar thaithí oibre)?

Ba cheart. Faoin dlí, ní mór d’fhostóirí teagasc, oiliúint agus maoirseacht a sholáthar. DLúthchuid den phróiseas foghlama is ea oiliúint ionduchtúcháin. Ar thosú poist nó taithí oibre duit, ba cheart go gcuirfí ionduchtúchán agus oiliúint ar leith ort le haghaidh gach poist nua.



Is san ionduchtúchán a thugtar faisnéis bhunúsach duit maidir leis an ionad oibre ionas go mbeidh ar do chumas a bheith sábháilte.

Ba cheart go dtabharfaí an fhaisnéis seo a leanas duit:

- rialacha an ionaid oibre. Ba cheart go gcuimseofaí leis sin tús eolais ar chúrsaí sláinte agus sábháilteachta, socruithe garchabhrach agus nósanna imeachta aslonnaithe i gcás dóiteáin nó éigeandáil eile
- aon ghuaiseacha agus riosca san ionad oibre atá ar eolas
- na bearta sábháilteachta atá i bhfeidhm
- céard ba cheart duit a dhéanamh chun tú féin agus na daoine eile a choimeád sábháilte.

Ná déan dearmad → **Bí Stuama – Fan Sábháilte**

Ná déan dearmad:

- Cuir aithne ar do thimpeallacht, do stáisiún oibre, an ceaintín, na seomraí scíthe, na bealaí éalaithe lena n-áirítear bealaí éalaithe i gcás dóiteáin, an stáisiún garchabhrach más ann dó, limistéar páirceála, etc.
- Bíodh a fhios agat cé hé/hí an maoirseoir agus conas dul i dteagmháil leis/léi más gá.
- Bíodh a fhios agat conas an Trealamh Cosanta Pearsanta a úsáid más gá. Má bhíonn trealamh athsholáthair de dhíth ort, bí ar an eolas conas an trealamh sin a fháil.
- Oiliúint – cén oiliúint atá de dhíth ort?
- Nósanna imeachta éigeandála – druil dóiteáin, garchabhair.

D'fhéadfadh an fostóir iarraidh ort doiciméid/rialacháin thábhachtacha sábháilteachta a léamh agus doiciméad a shíniú lena dhearbhú go bhfuil na nithe sin léite agat agus go dtuigeann tú iad.

Féach an 'Student Checklist' in 'Health and Safety Matters for Students on Work Experience', foilseachán de chuid an Údaráis.

AONAD 1, CUID 3, DLÍTHE SLÁINTE AGUS SÁBHÁILTEACHTA AGUS D'IONAD OIBRE

Is ann do dhlíthe sláinte agus sábháilteachta chun cosaint a thabhairt d'oibríthe (áirítear leis sin daltaí ar thaití oibre) nó do dhaoine a bhféadfadh gníomhaíochtaí oibre dul i bhfeidhm orthu. Tá an tAcht um Shábháilteacht, Sláinte agus Leas ag an Obair, 2005 ar an bpríomhreachtaíocht lena gcuimsítear sábháilteacht, sláinte agus leas san ionad oibre. Is ar an Údarás Sláinte agus Sábháilteachta atá an fhreagracht fhoriomlán as a áirithiú go gcloítear le hAcht 2005.

Cé atá freagrach as sábháilteacht? I mbeagán focal, gach aon duine. Ní ceart glacadh leis gurb iad na fostóirí amháin atá freagrach as ionad oibre sábháilte agus sláintiúil a chruthú agus a chothú. Tá a ról féin ag gach aon duine. Féachfaidh tú ar phríomhfhreagrachtaí fostóirí agus fostaithe sa Chuid deiridh seo d'Aonad 1.

FREAGRACHTAÍ FOSTÓIRÍ

Tá fostóirí freagrach as ionad oibre sábháilte agus sláintiúil a sholáthar. Cuimsítear leis sin, mar shampla, na nithe seo a leanas a sholáthar: fearas agus trealamh sábháilte, córais shábháilte oibre, oiliúint agus maoirseacht más gá, agus trealamh cosanta pearsanta más gá.

Tá go leor reachtaíocht sláinte agus sábháilteachta i bhfeidhm freisin, agus baineann cuid den reachtaíocht sin go sainiúil le cosaint leanaí agus daoine óga. Tá doiciméad treorach aon leathanach déag foilsithe ag an Údarás Sláinte agus Sábháilteachta maidir le Cosaint Leanáí agus Daoine Óga agus cuimsítear leis faisnéis maidir leo seo a leanas:

- ✓ daoine óga a fhostú
- ✓ measúnú riosca
- ✓ dálaí lena gcuirtear cosc ar leanbh nó duine óg a fhostú
- ✓ faireachas sláinte
- ✓ substaintí guaiseacha agus próisis ghuaiseacha
- ✓ obair a bhféadfadh cosaint a bheith de dhíth ar dhaoine óga ina leith

Is é is aidhm leis an Treoir tú féin agus do chomhghleacaithe a chosaint agus cosc a chur ar thimpistí nó ar dhrochshláinte san ionad oibre. Is féidir an doiciméad a íoslódáil ó

www.hsa.ie

FREAGRACHTAÍ FOSTAITHE

Tá dualgas ar fhostaithe iad féin agus daoine eile a chosaint. Ní mór duit comhoibriú leis an bhfostóir agus a áirithiú nach contúirt thú duit féin ná do dhaoine eile ag an obair. Má chuirtear trealamh cosanta pearsanta amhail miteoga, masc, cluaschosaint, éadaí shofheicthe, nó clogad sábháilteachta ar fáil duit, ní mór duit é a úsáid faoi mar a dúradh leat agus aire a thabhairt dó.

Anuas air sin, ba cheart duit eolas a thabhairt don fhostóir nó don mhaoirseoir maidir le rud ar bith a d'fhéadfadh a bheith ina chúis le timpiste, mar shampla má thugann tú faoi deara cleachtais oibre bhaolacha nó guaiseacha tromchúiseacha. Ná déan iarracht riamh caoi a chur ar rud ar bith thú féin – abair le do mhaoirseoir é.

Torthaí Foghlama

Ar chríochnú an aonaid seo, ba cheart go mbeadh daltaí in ann na nithe seo a leanas a dhéanamh:

- príomhfhreagrachtaí fostóirí agus fostaithe maidir le cúrsaí sláinte agus sábháilteachta ag an obair a shainiú
- breac-chuntas a thabhairt ar na forálacha is tábhachtaí den Acht um Chosaint Daoine Óga (Fostaíocht), 1996
- cur síos a dhéanamh ar an leas a bhaineann le hionduchtúchán

3. Smaoinigh ar gach cás i nGníomhaíocht 1.C. Roinn na daltaí ina ngrúpaí agus iarr orthu machnamh a dhéanamh ar an bhfreagairt a bheadh acu mar fhostóirí agus ansin mar fhostaithe. Iarr ar dhaltaí a machnamh a dhéanamh ar an gcur chuige is fearr i ngach cás. Cuir neart ama i leataobh le haghaidh plé fhada.
4. Iarr ar an rang tabhairt faoi Ghníomhaíocht 1.D – freagrachtaí fostóirí agus fostaithe ar leathanach 11. Is féidir leis na daltaí é sin a dhéanamh ina n-aonar, i mbeirteanna, nó i ngrúpaí.
5. Cuimsítear cearta oibríthe óga ar leathanach 5-6 den leabhar do dhaltaí. Iarr ar dhaltaí an bhfuil aon eolas acu ar Chearta Oibríthe Óga. An bhfuil a fhios acu conas teacht ar an bhfaisnéis sin? Cé chomh hábhartha is atá sé d'oibríthe páirtaimseartha?
6. Tabhair isteach coincheap an Bhunachair Focal. Socraigh an mbeidh cóipleabhar, comhad ríomhaire, nó póstaer sa seomra ranga in úsáid mar an bunachar focal.
7. I gcás na **nGníomhaíochtaí Aonaid**, ba cheart do dhaltaí an taithí atá acu féin go dtí seo a chur san áireamh, nó smaoiniamh ar aon taithí a bhí acu chuige sin agus na ceisteanna á bhfreagairt.

Cé atá freagrach as sábháilteacht?

I mbeagán focal, gach aon duine!

Firicí Tapa

Ní ceart glacadh leis gurb iad na bainisteoirí amháin atá freagrach as ionad oibre sábháilte a chruthú agus a chothú. Tá a ról féin ag gach aon duine. In Aonad 1, féachtar ar fhreagrachtaí fostóirí agus fostaithe.

PLEANANNA CEACHTA MOLTA D'AONAD 1

1. Tús eolais a thabhairt ar choincheap na sláinte agus na sábháilteachta agus ar aidhmeanna an aonaid.
2. D'fhéadfaí iad seo a leanas a áireamh i measc na gceisteanna tosaigh a bheidh le breithniú ag an rang:
 - Ainmnigh dhá chineál gairme lena mbaineann leibhéal ard timpistí san ionad oibre (Freagra: feirmeoireacht agus obair thógála)
 - Cé is mó a bhíonn i mbaol san ionad oibre? (Freagra: Daoine óga idir 18 agus 24 bliana d'aois)



GNÍOMHAÍOCHTAÍ AONAD 1

Aonad 1, Cuid 1, Cearta Oibrithe Óga



GNÍOMHAÍOCHT 1.A, Leathanach 7 PLÉ RANGA

Pléigh na sonraí i dTábla 1 agus i dTábla 2.
An bhfuil na huairanta oibre, am saor agus
tréimhsí sosa réasúnta, dar leat? An gcloítear
leo?



GNÍOMHAÍOCHT 1.B, Leathanach 7 LOGÁIL ISTEACH

Cuardaigh an gréasán chun faisnéis bhreise a fháil ar chearta fostaíochta do dhaoine óga. Cuardaigh faisnéis ar leibhéal íosphá agus ar úsáid trealaimh. D'fhéadfá tosú trí fhéachaint ar na suíomhanna seo a leanas:

- www.irishstatutebook.ie
- www.citizensinformation.ie
- www.employmentrights.ie

Tagairtí Dlí

- Na Rialacháin um Shábháilteacht, Sláinte agus Leas ag an Obair (Feidhm Ghinearálta), 2007, Cosaint Leanaí agus Daoine Óga, Caibidil 1 agus Cuid 6
- Na Rialacháin um Shábháilteacht, Sláinte agus Leas ag an Obair (Feidhm Ghinearálta) (Leasú).



GNÍOMHAÍOCHTAÍ AONAD 1

Aonad 1, Cuid 3, Dlíthe sláinte agus sábháilteachta agus d'ionad oibre



GNÍOMHAÍOCHT 1.C, Leathanach 10 PLÉ RANGA

Léigh na sleachta seo a leanas ón Acht um Shábháilteacht, Sláinte agus Leas ag an Obair, 2005. Smaoinigh ar an bhfáth a bhfuil siad san áireamh in Acht 2005. Cé chomh héifeachtach is atá siad, dar leat, chun rátaí timpiste a laghdú ag an obair?

SLIOCHT A:

'baineann dualgas an fhostóra leis na nithe seo a leanas:

... gníomhaíochtaí oibre a bhainistiú agus a stiúradh d'fhonn aon iompar míchuí nó iompraíocht mhíchuí ar dhóigh go gcuirfí sábháilteacht, sláinte nó leas ag an obair a fhostaithe nó a fostaithe i mbaol leo a chosc.

... pleananna agus nósanna imeachta imleora atá le leanúint agus bearta atá le glacadh i gcás éigeandála nó contúirt thromchúiseach nó ar tí a bheith ann a ullmhú agus a athbhreithniú.

... timpistí agus tarluithe contúirteacha a thuairisciú.'

Alt 8 d'Acht 2005

- Pléigh conas a d'fhéadfadh do rogha fhostóra gach ceann de na trí dhualgas sin a chur i bhfeidhm.

SLIOCHT B:

'Áiritheoidh gach fostóir ... go soláthraítear gach teagasc, oiliúint agus maoirsiú i bhfoirm, ar bhealach agus i dteanga ar dóigh, le réasún, go dtuigfidh an fostaí é.'

Alt 10 d'Acht 2005

- Cén fáth a bhfuil an fhoráil sin san Acht? Pléigh na deacrachtaí a bhaineann leis an dualgas sin a fheidhmiú in ospidéal mór, mar shampla. Déan trácht ar impleachtaí an dlí sin in eagraíocht ina bhfostaítear oibrithe ó go leor tíortha éagsúla.

SLIOCHT C:

'Ní ghlacfaidh fostaí páirt in iompar míchuí nó in iompraíocht eile amhail foréigean, bulaíocht nó pleidhcíocht a d'fhéadfadh duine eile ag an obair nó a s(h)ábháilteacht, a s(h)láinte agus a leas féin a chur i gcontúirt.'

Alt 13 d'Acht 2005

- Cén fáth a bhfuil an fhoráil sin san Acht? Conas a fhéadfaidh 'foréigean, bulaíocht nó pleidhcíocht' cur isteach ar shábháilteacht, ar shláinte nó ar leas duine eile? Céard iad na héifeachtaí eile d'iompar dá leithéid?



DEIREADH AONAD 1: TRIAIL LUAIS, Leathanach 12



- C1.** Liostaigh trí fhreagracht atá ar fhostóir agus trí fhreagracht atá ar fhostaí?
- C2.** Cé na gníomhaíochtaí ar gá do d'fhostóir a chinntiú nach mbeidh tú nochta dóibh?
- C3.** Cé mhéad uair oibre is gá duit a dhéanamh sula bhfaighidh tú sos tríocha nóiméad?
- C4.** Céard í an aois íosta le haghaidh fostaíocht rialta lánaimseartha?
- C5.** Liostaigh trí cinn de na príomhnithe ar gá díriú orthu i rith oiliúint insealbhaithe.

FAISNÉIS BHREISE



Is féidir réimse leathan d'fhoilseacháin a bhaineann le cúrsaí sláinte agus sábháilteachta a íoslódáil ó www.hsa.ie

- Foilseachán de chuid an Údaráis: 'Health and Safety Matters for Students on Work Experience'
- Cúrsa ar líne de chuid an Údaráis: 'Get Safe Work Safe' le fáil ar <http://hsalearning.ie>
- Treoir an Údaráis: Protection of Children and Young Persons
http://www.hsa.ie/eng/Publications_and_Forms/Publications/General_Application_Regulations/Protection_of_Children_and_Young_Persons.html
- www.employmentrights.ie
- www.citizensinformation.ie



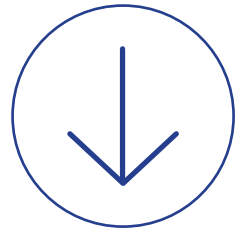
AONAD 2

GUAISEACHA IONAD OIBRE

Ábhair an Aonaid

- 1 Treoirlínte do mhúinteoirí
- 2 Guaiseacha agus measúnú riosca
- 3 Láimhsiú agus eirgeanamaíocht
- 4 Sciorthaí, Tuislí agus Titimí
- 5 Sábháilteacht dóiteáin agus garchabhair
- 6 Gníomhaíochtaí an aonaid
- 7 Faisnéis bhreise

GUAISEACHA IONAD OIBRE



TREOIRLÍNTE DO MHÚINTEOIRÍ

Sa leabhar saothair 'Choose Safety', tá an t-inneachar seo a leanas le fáil in **Aonad 2 Guaiseacha san ionad oibre**

- Cuid 1 Guaiseacha agus measúnú riosca
- Cuid 2 Láimhsiú agus eirgeanamaíocht
- Cuid 3 Sciorthaí, tuislí agus titimí
- Cuid 4 Sábháilteacht dóiteáin agus garchabhair

Tugtar isteach na téarmaí 'guais', 'riosca' agus 'rialú' in Aonad 2. Baintear leas as an téarmaíocht sin ar fud Choose Safety. Tá sé mar aidhm ag Aonad 2 cur le feasacht daltaí ar ghuaiseacha agus ar rioscaí san ionad oibre. Díreann ar roinnt de na príomhghuaiseacha a bhíonn i mbeagnach gach aon ionad oibre: láimhsiú agus eirgeanamaíocht, sciorthaí, tuislí agus titimí, agus dóiteán.

AONAD 2, CUID 1, GUAISEACHA AGUS MEASÚNÚ RIOSCA

Soláthraítear forbheathnú gairid ar na guaiseacha agus ar mheasúnú riosca ar leathanach 16 agus 17 den leabhar do dhaltá. Mínítear na naoi bPrionsabail maidir le Cosc, agus tugtar breac-chuntas orthu i gcairt úsáideach (sa rannán dúghorm, leathanach 17). Sna Fíricí Gasta ar leathanach 18 den leabhar do dhaltá, soláthraítear roinnt staitisticí reatha úsáideacha maidir le timpistí san ionad oibre.

Is próiseas trí chéim é measúnú riosca.



Aithin an ghuais



Déan measúnú ar an riosca.



Cuir an Rialúchán i bhFeidhm

Agus riosca á mheasúnú, ní mór na nithe seo a leanas a sheiceáil:

1. Céard é an dóchúlacht go dtarlódh gortú nó díobháil?
2. Cé chomh tromchúiseach ar dócha go mbeidh an gortú nó an díobháil sin?
3. Cé mhéad duine a d'fhéadfadh a bheith i mbaol?

Is féidir rioscaí a thomhas leis an bhfoirmle seo a leanas:

$$\text{Riosca} = \text{Dóchúlacht} \times \text{déine an ghortaithe fhéideartha} \times \text{líon na ndaoine nochta}$$

Is maith le roinnt daoine riosca a thomhas le huimhreacha agus úsáid a bhaint as an bhfoirmle thuas. Mar shampla, má thugtar uimhir idir 1 agus 3 do gach mír thuas (is ionann 1 agus íseal agus 3 agus ard), beidh an rátáil riosca idir 1 agus 27.

AONAD 2, CUID 2, LÁIMHSIÚ AGUS EIRGEANAMAÍOCHT

Is mar gheall nach ndéantar bainistíocht éifeacht ar ghuais an láimhsithe go dtarlaíonn aon trian amháin de gach timpiste tuairiscithe san ionad oibre. Ar leathanach 24 den leabhar do dhaltá, sonraítear go láidir go bhfuil measúnú riosca ar an ngné is tábhachtaí de láimhsiú sábháilte.

Ba cheart na tosca seo a leanas a chur san áireamh i gcás gníomhaíochtaí láimhsithe:

- Tasc
- Duine
- Ualach
- Timpeallacht

Tá faisnéis bhreise ar gach ceann de na tosca sin le fáil ar leathanach 24 agus 25 den leabhar do dhaltá, tá prionsabail an ardúcháin shábháilte (mar aon le léaráid) le fáil ar leathanach 25, agus tá faisnéis ar eirgeanamaíocht agus Fíricí Gasta maidir le neamhoird mhatánchnámharlaigh le fáil ar leathanach 26.

AONAD 2, CUID 3, SCIORRTHAÍ, TUISLÍ AGUS TITIMÍ

Tá sciorrthaí, tuislí agus titimí ar an dara cúis is mó le gortuithe san ionad oibre. Tuairiscíodh os cionn 1,200 sciorradh, tuisle agus titim don Údarás Sláinte agus Sábháilteachta in 2013. Maidir leis an gceathrú cuid de na teagmhais sin, bhí an duine gortaithe as láthair ón obair ar feadh os cionn míosa.

Cuimsítear ar leathanach 29-31 faisnéis chuimsitheach ar sciorrthaí, tuislí agus titimí lena n-áirítear na príomhréimsí ar cheart féachaint orthu.

AONAD 2, CUID 4, SÁBHÁILTEAGHT DÓITEÁIN AGUS GARCHABHAIR

Bíonn dóiteán ina chúis le gortuithe agus le básanna gach bliain. Ní mór d'fhostóirí gach beart réasúnach a ghlacadh chun cosaint a thabhairt in aghaidh dóiteáin agus bearta a phleanáil chun sábháilteacht daoine a chosaint má tharlaíonn dóiteáin. Ba cheart córas bainistíochta sábháilteachta ar dhóiteán a bheith i bhfeidhm i ngach gnólaucht, bunaithe ar thrí phríomhchéim:

Cosaint → Brath → Aslonnú

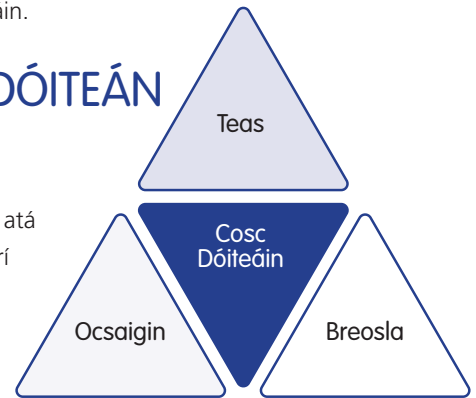
Áirítear na nithe seo a leanas i measc réamhchúraimí in aghaidh dóiteáin:

- ní mór treoracha a thabhairt do gach fostaí maidir le céard ba cheart a dhéanamh i gcás dóiteáin
- ní mór bealaí éalaithe a bheith marcáilte go soiléir agus ní mór ionaid tionóil a bheith so-aitheanta
- ní mór go mbeadh na nósanna imeachta aslonnaithe ar eolas go maith ag gach duine agus ní mór cleachtadh rialta a dhéanamh orthu
- ní mór an trealamh ar fad a scrúdú go rialta. Cabhraíonn brathadóirí deataigh, aláiríam dóiteáin, doirse dóiteáin agus ábhair thógála dhódhíonacha chun leathadh tapa an dóiteáin a chosc
- tá deimhnithe sábháilteachta dóiteáin riachtanach le haghaidh gach foirgneamh nua agus le haghaidh fhorhmór na n-athchóirithe nó na síntí ar áitribh ghnó
- d'fhéadfadh soilsiú éigeandála agus trealamh comhraicthe dóiteáin beatha daoine a shábháil i gcás dóiteáin

- i gcás dóiteáin, ba cheart daoine a aistriú amach as an bhfoirgneamh láithreach agus glaoch ar an mbriogáid dóiteáin.

CÉARD IS DÓITEÁN ANN?

Imoibriú ceimiceach atá i ndóiteán a bhfuil trí rud de dhíth air:



Ocsaigin + Teas + Breosla = Dóiteán

Mura bhfuil ann do rud amháin díobh sin, ní thosóidh an dóiteán. Má bhaintear rud amháin díobh ón dóiteán, múchfar an dóiteán. Ach conas a chruthaítear dóiteán leis na trí rud le chéile?

Tá faisnéis bhreise air sin le fáil ar leathanach 32 agus 33 den leabhar do dhaltaí.

Anuas air sin, cuimsítear sonraí ar theocht dó bhreoslaí éagsúla, staitisticí maidir le sábháilteacht dóiteáin, nósanna imeachta sábháilteachta dóiteáin don ionad oibre, agus múchtóirí dóiteáin ar leathanach 33 agus 34 den leabhar do dhaltaí.

Críochnaítear Aonad 2, Cuid 4.1 le roinnt faisnéis phraiticiúil maidir le garchabhair ar leathanach 35.

Torthaí Foghlama

Ar chríochnú an aonaid seo, ba cheart go mbeadh daltaí in ann na nithe seo a leanas a dhéanamh:

- guaiseacha a shainathint agus a aicmiú
- sainmhíniú a thabhairt ar mheasúnú riosca
- breac-chuntas a thabhairt ar na guaiseacha seo a leanas agus na rialuithe a bhaineann leo; láimhsiú agus eirgeanamaíocht, sciorrthaí, tuislí agus titimí, dóiteán agus garchabhair
- breac-chuntas a thabhairt ar bhunphrionsabail na aheirgeanamaíochta
- breac-chuntas a thabhairt ar phrionsabail an ardaithe shábháilte

PLEANANNA CEACHTA MOLTA D'AONAD 2

1. Ceisteanna tosaigh le breithniú ag an rang:
 - a. Cén tuiscint atá agat ar na téarmaí 'guais', 'riosca', 'rialú'?
 - b. An féidir gach guais a dhíchur? Cén fáth?
Féadfaidh an rang samplaí a thabhairt de ghuaiseacha sa saol laethúil. Réamhrá deas é sin ar choincheap an mheasúnaithe riosca. Ní féidir gach guais a dhíchur. Ar an ábhar sin, tá sé tábhachtach an dealraitheacht go dtarlódh timpiste a laghdú trí 'rialuithe' a chur i bhfeidhm.
 - c. Céard is brí le 'measúnú riosca'? Is féidir leat iarraidh ar an dalta breac-chuntas a thabhairt ar ghnáthghníomhaíochtaí laethúla a bhfuil guais ag baint leo.
 - d. Cén duine ar cheart dó/di measúnú riosca a dhéanamh? Cén fáth a bhfuil measúnú riosca riachtanach san ionad oibre?
2. Tar éis **Cleachtadh 1** a dhéanamh, d'fhéadfá iarraidh ar an rang gníomhaíochtaí amhail spéirthumadóireacht, eitilt, tiomáint, obair thógála, gruagaireacht etc. a chur in ord de réir an leibhéil riosca a bhaineann leo. Cuireann sin coincheap an riosca choibhneasta iláthair.
3. I **gCleachtadh 2**, cuirtear i láthair tomhas rioscaí, rud atá níos teicniúla, agus na naoi bPrionsabal maidir le Cosc.
4. Féach an cleachtadh do na hábhair **Theicneolaíochta** (leathanach 15 den Bhrollach do Mhúinteoirí) agus an cleachtadh don **Ealaín** (leathanach 11). Is féidir é sin a chur i bhfeidhm ar Láimhsíú agus Eirgeanamaíocht.
5. Féach an fhaisnéis maidir le **hEacnamaíocht Bhaile** (leathanach 12 den Bhrollach do Mhúinteoirí). Is féidir é sin a chur i bhfeidhm ar Sciorthaí, Tuislí agus Titimí.
6. I gcás na **nGníomhaíochtaí Aonaid** (féach thíos), ba cheart do dhaltaí an taithí atá acu féin go dtí seo a chur san áireamh, nó smaoiniamh ar aon taithí a bhí acu chuige sin agus na ceisteanna á bhfreagairt.



GNÍOMHAÍOCHTAÍ AONAD 2

Aonad 2, Cuid 1, Guaiseacha agus measúnú riosca



GNÍOMHAÍOCHT 2.A, Leathanach 19 RANSÚ SMAOINTE

Liostaigh 25 ghuais ar féidir teacht orthu i scoil. Ná déan dearmad go bhfuil guaiseacha le fáil i ngach áit, agus go bhfuil guaiseacha le fáil i ngach ionad oibre.





GNÍOMHAÍOCHT 2.B, Leathanach 19 PLÉ RANGA

Tugtar léiriú áirithiú sna léaráidí seo (thíos) ar an gcaoi ar féidir rioscaí a mheas mar íseal, meánach nó ard.

Smaoinigh ar na fáthanna a gcuirtear na rátálacha sin i bhfeidhm.

An ann do rudaí eile ar cheart iad a chur san áireamh nach léir iad sna léaráidí (mar shampla, suíomh stad an bhus nó an tráth den lá)?



GNÍOMHAÍOCHT 2.C, Leathanach 19 I mBEIRTEANNA

Agus an fhoirmle thíos á húsáid, ríomh an riosca a bhaineann le gach ceann de na gníomhaíochtaí thuas.

Riosca Dóchúlacht (1 má tá sé neamhdhóchúil, 2 má tá sé dóchúil, 3 má tá sé an-dóchúil)

Déine an ghortaithe fhéideartha (1 más díobháil bheag é, 2 má tá sé díobhálach, 3 má tá sé an-díobhálach)

Líon na ndaoine nochta (1 i gcás duine amháin, 2 i gcás roinnt daoine, 3 i gcás cuid mhaith daoine)

Beidh do fhreagraí idir riosca íosta 1 agus riosca uasta 27.



GNÍOMHAÍOCHT 2.D, Leathanach 20 CLEACHTADH DO DHALTAÍ AONAIR

i. Abair go bhfuil tú ag obair in oifig agus go mbíonn ort súí os comhair ríomhaire ar feadh cuid mhór den lá.

a. Liostaigh na guaiseacha ar fad ar do dheasc san oifig nó thart timpeall air.

b. Rátáil an riosca a bhaineann le gach guais a d'fhéadfadh díobháil a dhéanamh.

I gcás gach riosca, abair:

- an dócha go mbeidh sé ina chúis le díobháil (ardriosca)
- an bhféadfadh sé a bheith ina chúis le díobháil (meánriosca)
- nach dócha go mbeidh sé ina chúis le díobháil (riosca íseal)

c. Ríomh luach uimhriúil (1-27) le haghaidh gach riosca.

Guais	(Luach) ardriosca ●	(Luach) riosca mheánaigh ●	(Luach) riosca ísil ●

ii. Samhlaigh go bhfuil tú ag obair mar chúntóir fiacloireachta. Téigh trí cheisteanna a, b agus c thuas arís.

Guais	(Luach) ardriosca ●	(Luach) riosca mheánaigh ●	(Luach) riosca ísil ●



GNÍOMHAÍOCHT 2.E, Leathanach 20 I mBEIRTEANNA

Cuir do liosta i gcomparáid le liosta dalta eile sa rang. Déan iarracht teacht ar liosta coitianta guaiseacha agus an leibhéal riosca a bhaineann le gach ceann díobh. Tabharfaidh duine agaibh tuairisc don rang.



GNÍOMHAÍOCHT 2.F, Leathanach 21 CLEACHTADH DO DHALTAÍ AONAIR

An bhfuil na ráitis seo a leanas fíor nó bréagach, dar leat?

		Fíor	Bréagach
1	Is don droim a tharlaíonn formhór na ngortuithe de réir ball beatha (i dtimpistí san ionad oibre).	<input checked="" type="checkbox"/>	<input type="checkbox"/>
2	Tá sciorthaí, tuislí agus titimí ar an gcúis is lú le timpistí san ionad oibre.	<input type="checkbox"/>	<input checked="" type="checkbox"/>
3	Is faoin bhfostaí atá sé a áirithiú go ndéantar measúnú ar rioscaí.	<input type="checkbox"/>	<input checked="" type="checkbox"/>
4	Cuimsíonn guais rud ar bith a d'fhéadfadh díobháil a dhéanamh.	<input checked="" type="checkbox"/>	<input type="checkbox"/>
5	Ní léir guaiseacha i gcónaí.	<input checked="" type="checkbox"/>	<input type="checkbox"/>
6	Is é láimhsiú is cúis le beagnach aon trian amháin de na timpistí san ionad oibre.	<input checked="" type="checkbox"/>	<input type="checkbox"/>
7	Is é an obair a chur in oiriúint don duine an chéad phrionsabal maidir le cosc.	<input type="checkbox"/>	<input checked="" type="checkbox"/>
8	Ba iad titim ó airde, láimhsiú, agus titim ar an leibhéal céanna na trí chúis ba mhó le timpistí neamh-mharfacha in 2013.	<input type="checkbox"/>	<input checked="" type="checkbox"/>

Nóta don mhúinteoir:

Is i leabhar an mhúinteora amháin a chuirtear na freagraí ar fáil. Féach na léaráidí ar leathanach 18 den leabhar do dhaltáí chun faisnéis staitistiúil a fháil.



GNÍOMHAÍOCHT 2.G, Leathanach 22 CLEACHTADH DO DHALTAÍ AONAIR

Liostaigh na gníomhaíochtaí a dhéanann tú de ghnáth sa saol laethúil lena mbaineann riosca gortaithe áirithe, ansin comhlánaigh an chuid eile den tábla.

Gnáthghníomhaíocht	Céard a d'fhéadfadh dul ó mhaith	Cé chomh dóchúil is atá sé go dtarlódh sé seo	Rialúcháin
rothaíocht ar scoil	titim, tuairteáil, dul i bhfostú, bheith leagtha, teip trealaimh, cailteanas rialaithe	riosca meánach go hardriosca (féidearthacht réasúnta go dtarlódh timpiste agus go bhféadfadh an gortú a bheith trom nó marfach)	Caith clogad agus feisteas cosanta Bí infheicthe go soiléir Lean rialacha uile an bhóthair Seachain bealaí dainséaracha Maolaigh ar do luas Déan do rothar a chothabháil
cluichí ríomhaire	trioblóid súl pian mhatánach leictreamharú tinnis chinn strus, oibseisiún	riosca íseal (míchompord measartha dóchúil, ach amháin má imrítear go hiomarcach iad)	Úsáid ar feadh tréimhse ghearr amháin Glac sosanna rialta Coigeartaigh airde na cathaoireach, na deisce agus an AF Caith spéaclaí, más gá Coigeartaigh rialúcháin AF Breithnigh soilsiú an tseomra



GNÍOMHAÍOCHT 2.H, Leathanach 22 I nGRÚPAÍ

Agus sibh i ngrúpa triúir, roghnaigh seomra ranga i do scoil ina ndéantar tascanna praiticiúla, mar shampla, an seomra Ealaíne, an seomra Eacnamaíochta Baile, an seomra TFC, an tSaotharlann Eolaíochta nó an seomra Teicneolaíochta.

1. Cuir seicliosta guaiseacha le chéile le haghaidh an tseomra ranga a roghnaíodh – féach an seicliosta samplach (le bheith curtha ar fáil)
2. Agus an seicliosta á úsáid agat, aithin agus déan catagóiriú ar na guaiseacha sa seomra, agus tú ag tagairt siar don mhéid atá foghlamtha agat go dtí seo.
3. Nuair a bheidh sé críochnaithe, measúnaigh an leibhéal riosca trí chinneadh cé na daoine a bhféadfadh díobháil tarlú dóibh agus cén chaoi. Ba chóir na nithe seo a leanas a bhreithniú:
 - líon na ndaoine a bhíonn nochta don ghuais
 - minicíocht an nochta don ghuais
 - fad an nochta don ghuais
 - modhanna teipe féideartha
 - bealaí nochta.
4. Deimhnigh cé na rialúcháin atá i bhfeidhm chun an ghuais a bhainistiú agus céard iad na rialúcháin eile is gá a chur i bhfeidhm chun an riosca gortaithe agus drochshláinte a laghdú. Cuimhnigh go luann reachtaíocht, cóid chleachtas agus caighdeán na riachtanais íosta le haghaidh an ionaid oibre.

Nuair a bheidh an tionscadal thuas críochnaithe, beidh do mhúinteoir in ann an seicliosta guaiseacha a úsáid le cinntiú go bhfuil an seomra ranga a roghnaigh do ghrúpa sábháilte do dhaltai, don fhoireann agus do chuirteoirí. Maith sibh!



GNÍOMHAÍOCHT 2.I, Leathanach 23 AIMSIGH AN GHUAIS

Mar rang, féach ar an bpictiúr ar leathanach 23 den téacsleabhar. An féidir leat rud a aimsiú a d'fhéadfadh díobháil a dhéanamh – an 'ghuais'?

What's wrong with this picture?

THERE ARE FIVE POTENTIAL SAFETY RISKS. CAN YOU FIND THEM?

Spotting all the dangers in the workplace can be tricky, which is why the Health and Safety Authority has set up BeSMART.ie. This free online resource is available to small business owners so that you can be smarter about health and safety in your workplace and save your business money.

Oh, and for the five things that are wrong, turn this page sideways. Protect your employees. Protect your business.

VISIT **BeSMART.ie**

Nóta don mhúinteoir:

Tá cúig ghuais sa phictiúr seo:

1. Tá an múchtóir dóiteáin in úsáid chun an doras a choimeád ar oscailt.
2. Tá cábla leictreach ag síneadh thar bhealach siúil.
3. Tá fillteáin ina mbac ar bhealach siúil.
4. Tá doras an chomhadchaibinéid ar oscailt.
5. Tá boscaí á stóráil go hard, rud atá contúirteach.



GNÍOMHAÍOCHTAÍ AONAD 2

Aonad 2, Cuid 2, Láimhsiú agus eirgeanamaíocht



GNÍOMHAÍOCHT 2.J, Leathanach 27 PLÉ RANGA

1. Céard atá ar siúl anseo?
2. An bhfuil an stáisiún oibre socraithe ar bhealach oiriúnach?
3. An bhfuil an scáileán, an méarchlár, agus an luchóg socraithe i gceart, dar leat?
4. An timpeallacht oibre riosca íseal atá in oifig, dar leat?
5. Liostaigh ceithre ghuais a bhaineann le hobair in oifig.



GNÍOMHAÍOCHT 2.K, Leathanach 27 I nGRÚPAÍ

Aimsigh ualach ciotach (ach ualach nach bhfuil trom) ó áit éigin sa scoil. D'fhéadfá meascán de bhoscaí cairtchláir folmha nó gabhdáin phlaisteacha a úsáid. Cuir roinnt rudaí éadroma in aon cheann amháin nó níos mó de na boscaí/ gabhdáin amhail buidéal phlaisteacha, liathróidí leadóige, nó earraí cosúla. Smaoinigh ar conas a d'fhéadfaí feabhas a chur ar an ngníomhaíocht chun na tosca riosca a bhaineann le láimhsiú a laghdú nó a sheachaint.



GNÍOMHAÍOCHT 2.L, Leathanach 27 CLEACHTADH DO DHALTAÍ AONAIR

Féach ar an tseifre seo a d'fhéadfadh a bheith in úsáid i limistéar stórála. Tá ceithre sheifl ann. Tá an t-aonad ocht dtroithe ar airde ó leibhéal an urláir. Socraigh an áit inar cheart na haicmí seo a leanas de bhoscaí stórála a chur.

(BARR) SEILF UIMHIR 4

(BARR) SEILF UIMHIR 3


(BARR) SEILF UIMHIR 2

(BARR) SEILF UIMHIR 1



GNÍOMHAÍOCHT 2.M, Leathanach 28 I mBEIRTEANNA

Féach ar an dá shraith léaráidí thíos. Mínigh conas ar cuireadh feabhas ar an gcóras oibre i ngach timpeallacht trí phrionsabail na heirgeanamaíochta a chur i bhfeidhm.



Chun léaráidí cosúla eile a fheiceáil, téigh chuig www.hsa.ie agus cuardaigh 'manual handling case studies'.





GNÍOMHAÍOCHTAÍ AONAD 2

Aonad 2, Cuid 3, Sciorthaí, tuislí agus titimí

nua



GNÍOMHAÍOCHT 2.N, Leathanach 31 PLÉ RANGA

Dá mbeifeá ag obair san ionad oibre sin, céard a d'fhéadfá a dhéanamh ionas nach sleamhnódh daoine?



Nóta don mhúinteoir:

Freagraí do Ghníomhaíocht 2.N Plé Ranga

1. Úsáid bacainní nó comharthaí le cur in iúl do dhaoine go bhfuil rud doirte ar an urlár.
2. Glan an doirteadh láithreach.
3. Más leacht gréisceach atá ann, bí cinnte ábhar glanta oiriúnach a úsáid.
4. Triomaigh an t-urlár más féidir.
5. Socraigh go ndéanfar glanadh ag deireadh an lae más féidir.
6. Bain anuas an fógra nó an bhacainn a luaithe atá an t-urlár tirim.



GNÍOMHAÍOCHT 2.O, Leathanach 31 I nGRÚPAÍ

I mbeirteanna, déan suirbhé maidir le sciorthaí, tuislí agus titimí i d'ionad oibre, sa seomra ranga eacnamaíocht bhaile nó i seomra ranga praiticiúil eile, agus bain úsáid as an gcur chuige san Uirlis Mapála (féach an nasc thíos) agus déan measúnú riosca maidir le sciorthaí, tuislí agus titimí.

Féach www.hsa.ie/slips chun faisnéis úsáideach a fháil.
Féach www.hsa.ie/eng/Topics/Slips_Trips_Falls/Mapping_Slips_Trips_and_Falls/Mapping_tool_rev1.pdf



www.hsa.ie/slips



GNÍOMHAÍOCHTAÍ AONAD 2

Aonad 2, Cuid 4, Sábháilteacht dóiteáin



GNÍOMHAÍOCHT 2.P, Leathanach 35 PLÉ RANGA

Cé na nósanna imeachta éigeandála atá i bhfeidhm i do scoil nó i d'ionad oibre?
Cá bhfuil an t-ionad tionóil i gcás dóiteáin?



GNÍOMHAÍOCHT 2.Q, Leathanach 35 CLEACHTADH DO DHALTAÍ AONAIR

Aimsigh an dá fhocal déag a bhaineann le dóiteán agus teas sa ghreille thíos.

C	E	E	T	U	S	R	U	O	P	A	V
O	S	D	R	D	I	O	X	I	D	E	C
M	D	F	I	Y	O	P	A	Y	Z	B	V
B	C	L	E	C	W	E	S	H	X	E	G
U	O	X	W	D	Q	D	R	F	T	D	A
S	P	A	R	K	U	Z	W	I	E	O	S
T	N	I	O	P	H	S	A	L	F	L	N
I	G	N	I	T	E	Z	T	B	O	P	M
O	W	K	U	W	E	D	P	P	A	X	I
N	E	R	U	T	A	R	E	P	M	E	T

Réiteach: Tá an dá fhocal déag a bhaineann le dóiteán agus teas atá le fáil sa ghreille aibhsithe thíos.

Combustion
Spark
Flashpoint

Ignite
Solid
Vapours

Dioxide
Gas
Fire

Explode
Temperature
Foam



GNÍOMHAÍOCHT 2.R, Leathanach 36 I nGRÚPAÍ

Eagraigh an rang i ngrúpaí beaga. Iarr cead na múchtóirí dóiteáin ar fad sa scoil a aimsiú agus a scrúdú. Tuairiscigh na torthaí don rang.

Nó

Féach ar an druil aslonnaithe dóiteáin sa scoil. An gcloítear leis? An leor é, dar leat? Cén feabhas a chuirfeá air?



GNÍOMHAÍOCHT 2.S, Leathanach 36 PLÉ RANGA

Céard atá cearr leis an mbealach éalaithe dóiteáin seo?



BUNACHAR FOCAL

Críochnaigh Aonad 2 trí iarraidh ar an rang an Bunachar Focal a thabhairt chun dáta leis na téarmaí a foghlaimíodh in Aonad 2.



DEIREADH AONAD 2: TRIAL LUAIS, Leathanach 36



- C.1** Céard is ciall le guais?
- C.2** Cén fáth a bhfuil gá le rialuithe?
- C.3** Tabhair cúig shampla de ghuaiseacha sciorthaí, tuislí agus titimí atá in go leor ionaid oibre.
- C.4** Cén fáth a bhfuil sé tábhachtach foghlaim faoi earraí a láimhsiú agus a ardú?
- C.5** Conas a d'fhéadfaí feabhas a chur ar ghníomhaíochtaí oibre chun na tosca riosca a bhaineann le láimhsiú a laghdú nó a sheachaint?
- C.6** Mínigh an triantán dóiteáin.
- C.7** Liostaigh ceithre chineál múchtóra agus an cineál dóiteáin atá siad ceaptha a mhúchadh.
- C.8** An bhfuil sé éigeantach go mbeadh garchabhróir gairme oile i ngach ionad oibre?



FAISNÉIS BHREISE

Suíomh gréasáin an Údaráis Sláinte agus Sábháilteachta www.hsa.ie

- Acmhainn Spirit of Enterprise ar www.hsa.ie
- Young People and Workplace Accidents (Spirit of Enterprise, 6ú leagan)
- Protecting Young People at Work (Spirit of Enterprise, 5ú leagan)
- Guidance on the Prevention and Management of Musculo-Skeletal Disorders in the Workplace
- Guidance on Manual Handling Risk Assessment in the Manufacturing Sector
- Guidance on An Introduction to the Management of Manual Handling in Construction
- Guidance on the Management of Manual Handling in Healthcare
- Guide on Manual Handling Risk Assessment in the Hospitality Sector
- http://www.hsa.ie/eng/Publications_and_Forms/Publications/Retail/Hospitality_Sector.pdf
- Guide on Manual Handling Risk Assessment in the Retail Sector http://www.hsa.ie/eng/Topics/Slips_Trips_Falls/
- Físeán cás-staidéir ar láimhsiú, sraith 1 http://www.hsa.ie/eng/Workplace_Health/Manual_Handling/Manual_Handling_Risk_Assessment_Videos_Series_1/
- Físeán cás-staidéir ar láimhsiú, sraith 2 http://www.hsa.ie/eng/Workplace_Health/Manual_Handling/Manual_Handling_Risk_Assessment_Videos_Series_2/
- Sciorthaí, Tuislí agus Titimí www.hsa.ie/slips

Cluiche sábháilteachta 'Haphazard'

Cluiche bogearraí oideachasúil is ea **'Haphazard'** le haghaidh daltaí iarbhunscoile bunaithe go sonrach ar chásanna san ionad oibre. Tá an cluiche dírithe ar

dhaltaí atá ag gabháil don Idirbhliain, don Ardteistiméireacht Fheidhmeach, agus do Ghairmchlár na hArdteistiméireachta. Chun 'Haphazard' a úsáid, téigh chuig

www.hsasafetygame.ie

