

47.^a Feria Internacional del Libro de Buenos Aires

Información Bibliográfica

Instructivo: Módulo Administración Catálogo Expositor

Contenidos

Introducción	2
Antes de Empezar	3
Catálogo de Títulos	3
Títulos Validados o No Validados	3
Destacados	3
Registro	4
Pantalla Principal	5
Administración del Usuario (arriba a la derecha).....	5
Ingreso de títulos.....	5
Catálogo.....	5
Índice de Materias	5
Ayuda.....	5
Consulta y descarga inicial del Catálogo	6
Informando los Títulos al Sistema de Información Bibliográfica	7
Resumen de opciones para Ingresar y Validar títulos	7
Alta de títulos nacionales según código de ISBN.....	8
Alta y validación de títulos nacionales mediante subida de archivos según ISBN	9
Alta y modificación de títulos nacionales y/o extranjeros por formulario completo	11
Alta y validación de títulos nacionales y/o extranjeros mediante subida de archivos	12
Validación de títulos mediante listado de selección	16
Desvalidación de títulos mediante subida de archivos	17
Subida masiva de imágenes de portadas de libros	19
Administrar la Promoción de Títulos	20
Antes de empezar.....	20
Incluir un Título en la promoción de Destacados Online	21

Introducción

Estimado Expositor:

Como en ediciones anteriores, las consultas bibliográficas podrán realizarse en la Feria, a través de nuestro web site <http://www.el-libro.org.ar/>.

Para mejorar la calidad de la información, se desarrolló un módulo de autogestión online para que los expositores puedan administrar el catálogo de títulos que llevan a la Feria.

Los beneficios de este sistema son los siguientes:

1. La información se puede actualizar en cualquier momento, incluso durante la Feria.
2. Administración de títulos que participen como Destacados de la Información Bibliográfica Online.
3. El alta de información es sencilla. Para los títulos extranjeros es necesario ingresar la totalidad de los datos. Para los títulos nacionales hay dos métodos: uno es ingresando solo los códigos de ISBN, que el sistema valida contra datos suministrados por la CAL; y el otro es ingresando todos los datos a través del mismo formulario que para los títulos extranjeros.
4. Disponer de consultas sobre el listado de títulos que informo.
5. Posibilidad de mejorar la información incorporando: epígrafes, resúmenes e imágenes de tapa.
6. Cargando información precisa, mejora la calidad de las consultas y los visitantes quedan más satisfechos.

Adicionalmente, en esta edición se reforzará la promoción de los Destacados de la Información Bibliográfica Online.

Este documento está enfocado a orientarlo en el uso del Módulo de Administración del Catálogo del Expositor.

El objetivo es que al final de documento Ud. pueda:

- Ingresar y validar los títulos a su catálogo.
- Administrar las promociones online.

Esperamos que las mejoras realizadas sean de su interés y agradecemos su colaboración en mejorar la experiencia del visitante en las consultas bibliográficas.

Atte.

Fundación El Libro

Antes de Empezar

Uno de los objetivos de esta versión del sistema es lograr mejorar la calidad de la información.

Apuntamos a que todos los títulos consultados por el visitante estén disponibles en el Stand del Expositor y que todos los títulos que llevan los expositores estén cargados en el sistema de Información Bibliográfica.

Para poder informar los libros es conveniente familiarizarse con la nomenclatura utilizada en el sistema.

Catálogo de Títulos

Para que un título forme parte de las consultas bibliográficas, tiene que estar dentro de su catálogo de este sistema.

Para facilitar la administración, la Fundación El Libro ha mantenido la base de su última participación. Encontrará su información tal como estaba, es decir, con títulos VALIDADOS y NO VALIDADOS.

Una de las tareas que deberá realizar es la de validar aquellos títulos precargados que decida llevar.

Otra de las tareas será agregar nuevos títulos a su catálogo, no incluidos en la información precargada. Para esto contará con diferentes opciones según el origen de los títulos, funcionalidades para agregar títulos nacionales que se validan contra la base de datos de ISBN de la CAL, y funcionalidades para agregar títulos extranjeros.

Puede consultar los títulos que comprenden su catálogo y los estados de los mismos en la sección Catálogo

Títulos Validados o No Validados

Para que un título forme parte de las consultas bibliográficas, tiene que estar en su catálogo y en estado VALIDADO.

Los títulos que estén en estado NO VALIDADO no serán informados.

El sistema contiene funcionalidades para que VALIDAR y DESVALIDAR títulos sea una tarea sencilla.

Destacados

Usted tiene hasta 10 (diez) títulos para participar en la Presentación Destacada de la Información Bibliográfica Online. Si desea participar con más títulos, por favor contáctese por e-mail a: expositores@el-libro.org.ar, indicando la cantidad de títulos que desea agregar.

Para promocionar un título través de la Presentación Destacada, tiene que estar en su catálogo en estado VALIDADO, y deberá agregar información adicional como Epígrafe, Resumen e Imagen de Tapa.

El sistema contiene funcionalidades muy sencillas para ingresar la información y administrar los títulos a promocionar a través de ambos servicios.

Registro

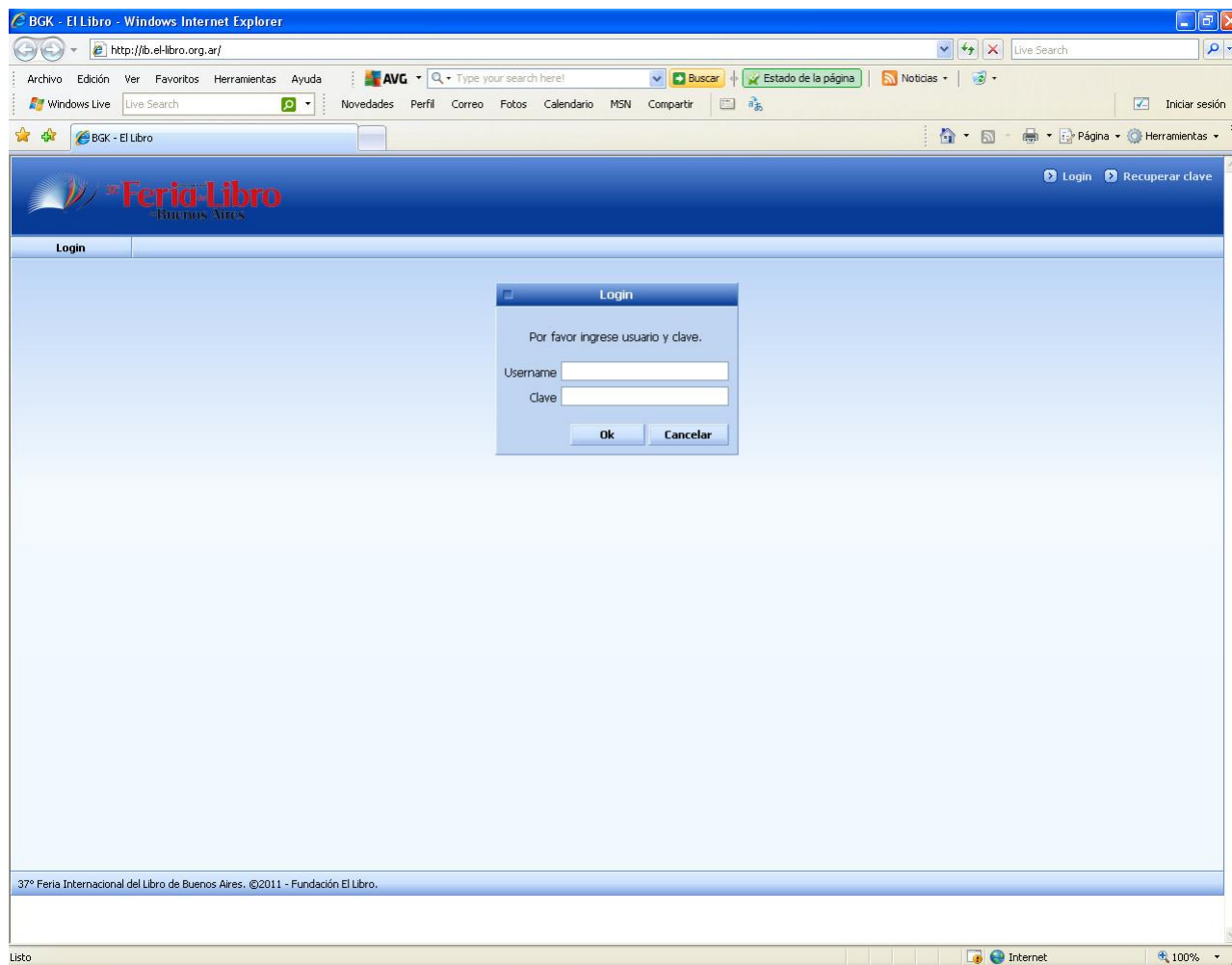
Para acceder al sistema debe ir a la página web:

- <http://ib.el-libro.org.ar/>

Para ingresar necesita contar con el nombre de **Usuario y Clave**, enviado en esta circular.

Recuerde que esos datos de acceso son distintos a los usados para actualizar el perfil web en el sitio de la Feria.

- Para consultas: expositores@el-libro.org.ar



Pantalla Principal

La pantalla del Módulo cuenta con las siguientes Funciones:

Administración del Usuario (arriba a la derecha)

En esta sección podrá cambiar la clave de acceso y modificar ciertos datos de su perfil de usuario.

Ingreso de títulos

En esta sección podrá **administrar** el catálogo de libros que exhibirá en su stand:

- Informar de forma sencilla los títulos que va a llevar a la Feria.
- Agregar información adicional a cada título como Imagen de Tapa, Resumen y Epígrafe.
- Administrar los títulos que participen en la Presentación Destacada de la Información Bibliográfica Online.

Catálogo

En esta sección podrá **consultar** fácilmente:

- Los títulos que a través de la Información Bibliográfica se informarán como disponibles en su stand.
- Los títulos que participan de la Presentación Destacada en la Información Bibliográfica Online.
- Los títulos con alguna información faltante (Imagen Tapa, Epígrafe y Resumen) indispensable para la Presentación Destacada en la Información Bibliográfica Online.

Adicionalmente, desde esta sección podrá acceder a la edición de un título en particular y descargar archivos de las consultas para facilitarle la administración de su catálogo.

Índice de Materias

En esta sección podrá consultar y/o descargar la tabla de materias para clasificar la temática de los títulos extranjeros.



Consulta y descarga inicial del Catálogo

Antes de comenzar a ingresar y validar títulos le sugerimos que ingrese al Catálogo, navegue por sus páginas para familiarizarse y revisar la información, y que realice una exportación y descarga de archivo.

Si al ingresar no encuentra títulos precargados es porque no tenemos registros de Información Bibliográfica de su participación en Ferias anteriores o se trata de un nuevo expositor, por lo que recién comenzará a ver títulos en su Catálogo en la medida que los vaya dando de Alta.

En el Catálogo puede realizar consultas y búsquedas, filtrar los títulos según el estado de validación y participación en Destacados, y acceder al modo de edición de los datos.

También puede descargar su Catálogo a través de los botones que se encuentran al final de cada página.

Informando los Títulos al Sistema de Información Bibliográfica

Ingreso de títulos	Catálogo	Indice de Materias	Ayuda
INGRESO DE TITULOS			
<ul style="list-style-type: none"> Alta de títulos nacionales por formulario Alta y Validación de títulos nacionales mediante subida de archivos Alta y modificación de títulos extranjeros por formulario Alta y Validación de títulos extranjeros mediante subida de archivos Validación de títulos mediante listado de selección Desvalidación de títulos mediante subida de archivos Subida masiva de imágenes de portadas de libros 			

Resumen de opciones para Ingresar y Validar títulos

Funcionalidad	Tipo Títulos	Cantidad de Títulos por vez	Ingresar Títulos	Validar Títulos	Modificar Información
<i>Alta de títulos nacionales según código de ISBN</i>	Nacionales	1	SI	Validar	SI
<i>Alta y validación de títulos nacionales mediante subida de archivos según ISBN</i>	Nacionales	Masivo	SI	Validar	SI
<i>Alta y modificación de títulos nacionales y/o extranjeros por formulario completo</i>	Nacionales y/o extranjeros	1	SI	Validar	SI
<i>Alta y validación de títulos nacionales y/o extranjeros mediante subida de archivos</i>	Nacionales y/o extranjeros	Masivo	SI	Validar	SI
<i>Validación de títulos mediante listado de selección</i>	Todos	1 a muchos	NO	Validar y Desvalidar	SI
<i>Desvalidación de títulos mediante subida de archivos</i>	Todos	Masivo	NO	Desvalidar	NO
<i>Subida masiva de imágenes de portadas de libros</i>	Todos	Masivo	SI	---	SI

Alta de títulos nacionales por formulario según código de ISBN

Para utilizar esta funcionalidad debe contar con el ISBN del Título, y está pensada para:

- Incorporar a su catálogo títulos nacionales de a uno por vez.
- Validar títulos nacionales de a uno por vez.

Le recomendamos utilizar esta funcionalidad:

- Para realizar cambios puntuales en la conformación del catálogo.
- Si tiene que informar un catálogo reducido de títulos.

1. Vaya al panel principal y seleccione:

Alta de títulos nacionales por formulario

Aparecerá una página con el siguiente formulario:

2. **Ingrese el ISBN**

Si el ISBN es válido aparecerá la ficha del libro con los datos precargados de la información provista por la CAL.

En caso contrario se mostrará un mensaje de alerta con el error correspondiente.

- Si el ISBN que ingresó corresponde a un Título que aún no estaba en su Catálogo, se incluirá al Aceptar.
- Modifique los campos habilitados y verifique el estado de VALIDACIÓN.

3. **Realice las modificaciones**

En la ficha del libro podrá modificar la siguiente información:

- **Epígrafe:** Descripción breve del título para mostrar junto a la tapa en la sección de destacados.
- **Resumen:** Reseña del título que se mostrará en la Ficha del título en la sección de destacados.
- **Imagen de Tapa:** Imagen que se mostrará al destacar un libro y en la ficha del libro del sistema de consultas.
- **Estado Validado (SI / NO):** Para cambiar el estado de validación del libro de manera individual.

4. **Presione el botón "Aceptar"**

Para dar de alta y/o guardar los cambios realizados.

Alta y validación de títulos nacionales mediante subida de archivos según ISBN

Esta funcionalidad está pensada para:

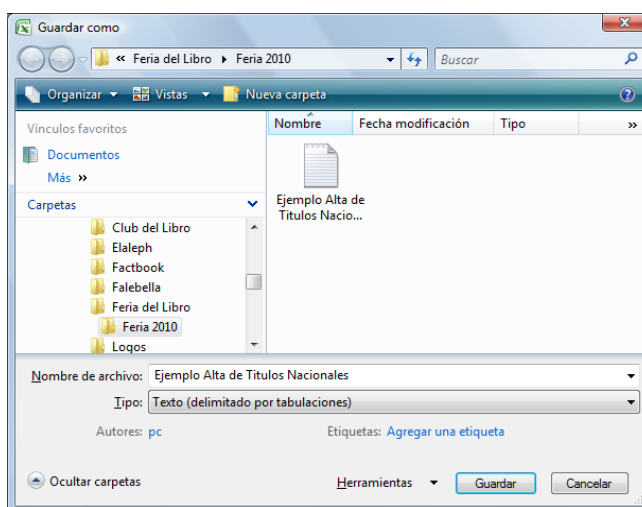
- Agregar al catálogo títulos nacionales de forma masiva, mediante los códigos de ISBN.
- Validar títulos nacionales de forma masiva.
- Agregar a los títulos nacionales información de Epígrafes y Resúmenes de forma masiva.

Para ello deberá generar un archivo que contenga una tabla con los siguientes encabezados de columnas:

- ISBN (obligatorio)
- EPIGRAFE (optativo)
- RESUMEN (optativo)

El formato del archivo tiene que ser de Texto separado por Tabulaciones. Recomendación: Puede generar su tabla en Excel y luego guardarla como "Texto (delimitado por tabulaciones)".

	A	B	C
1	ISBN	EPIGRAFE	RESUMEN
2	978-950-24-1170-5	Catálogo ilustrado de las flores más notables de la Argentina	Este catálogo ilustrado de las flores más notables de la Argentina presenta cien géneros que reúnen más de dos mil especies nativas.
3	978-950-24-0947-4	Aprender sobre la higiene personal	Aprender sobre la higiene personal
4	978-950-24-1070-8	Manuales Esenciales sobre la cira de Abeja	El incremento de la demanda internacional de productos sanos y sin aditivos abre a la apicultura argentina caminos muy promisorios, que incluyen ciertos condicionamientos...
5	978-950-24-0787-6	Cuando construyó un muñeco de nieve, no pensé que le traería semejantes problemas.	Cuando construyó un muñeco de nieve, no pensé que le traería semejantes problemas. Ahora Kyle esta aterrado...En una escuela cercana al cementerio tienen lugar las más terroríficas, misteriosas y desopilantes aventuras.
6	978-987-1196-33-3	Titulo Nuevo	Titulo Nuevo



1. Vaya al panel principal y seleccione:

Alta y Validación de títulos nacionales mediante subida de archivos

Aparecerá una página con el siguiente formulario:

Ingreso y/o validación de títulos nacionales mediante subida de archivo

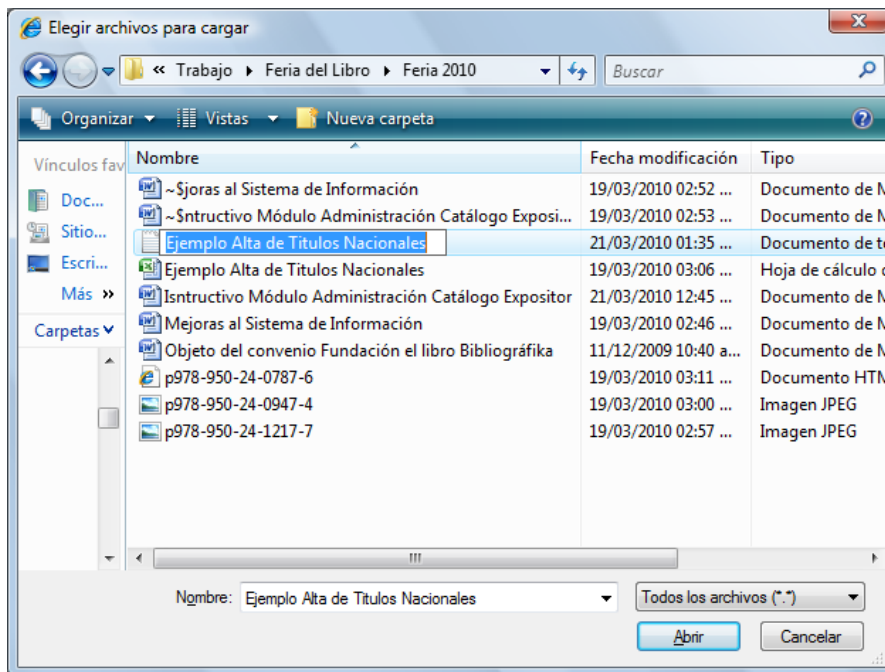
Seleccione el archivo de texto (.txt) a subir y luego presione el botón "Siguiente"

Recuerde :

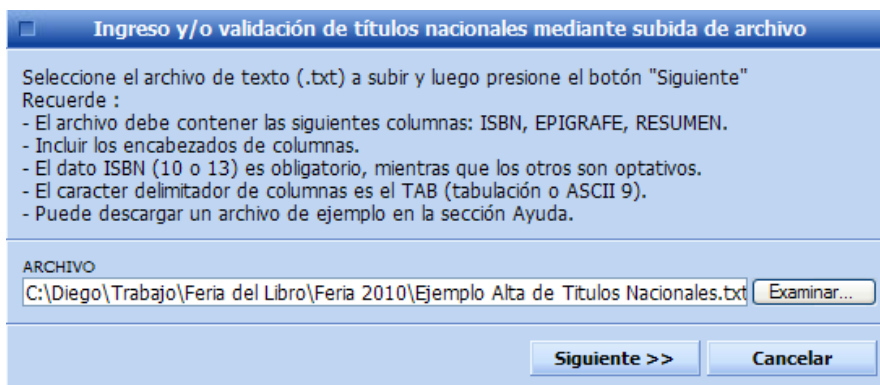
- El archivo debe contener las siguientes columnas: ISBN, EPIGRAFE, RESUMEN.
- Incluir los encabezados de columnas.
- El dato ISBN (10 o 13) es obligatorio, mientras que los otros son optativos.
- El caracter delimitador de columnas es el TAB (tabulación o ASCII 9).
- Puede descargar un archivo de ejemplo en la sección Ayuda.

ARCHIVO

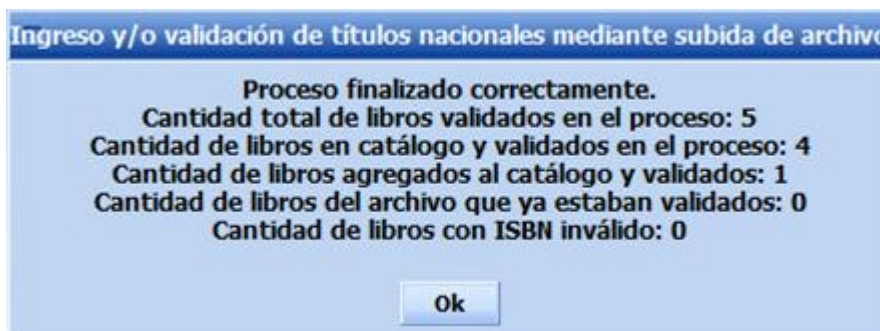
- Presione “Examinar”, seleccione el archivo de Texto con la tabla de títulos nacionales a subir y luego presione “Abrir”.



- Luego de esta acción verá en el formulario el nombre del archivo seleccionado. Presione “Siguiete” para subir el archivo y que el sistema lo procese. Puede ser que esta operación demore unos instantes.



- Una vez procesado, aparecerá en la página el resultado de la operación, como en el ejemplo:



Alta y modificación de títulos nacionales y/o extranjeros por formulario completo

Esta funcionalidad está pensada para:

- Incorporar a su catálogo títulos extranjeros y/o nacionales, y de a uno por vez.
- Modificar y/o completar la información de títulos.
- Validar títulos de a uno por vez.

En el caso de los títulos extranjeros, no contamos con una base de datos sobre la cual podamos validar y recuperar información tal cual como lo hacemos con los títulos nacionales. Al incorporar un nuevo título extranjero, deberá ingresar todos los datos referenciales del mismo.

Le recomendamos utilizar esta funcionalidad:

- Para realizar cambios puntuales en la conformación del catálogo.
- Si tiene que informar un catálogo reducido de títulos.

1. Vaya al panel principal y seleccione:

Alta y modificación de títulos extranjeros por formulario. Aparecerá una página con el siguiente formulario:

Ingreso y/o validación de títulos extranjeros al Catálogo

Ingrese el ISBN (10 ó 13) con o sin los guiones separadores y presione el botón "Siguiete". Si no posee el ISBN, puede dejarlo en blanco y el libro igualmente podrá ser dado de alta.

ISBN

Siguiete >> Cancelar

2. **Ingrese el ISBN**

Si no lo posee, puede dejarlo en blanco y el libro igualmente podrá ser dado de Alta.

- Si el ISBN que ingresó corresponde a un libro que ya está en su Catálogo, el formulario cargará los datos para que pueda completar campos y/o realizar modificaciones.

Ingreso y/o validación de títulos extranjeros al Catálogo

El libro no se encuentra incorporado a su catálogo. Complete los datos del mismo. Los campos indicados con * son obligatorios.

ISBN (10) ISBN (13)

TÍTULO *

AUTOR 1

AUTOR 2

AUTOR 3

EDITORIAL * AÑO APARICION *

PAGINAS EDICION VOLUMEN SERIE

SOPORTE -- Seleccione -- VIGENCIA -- Seleccione --

ENCUADERNACION -- Seleccione -- PAIS EDICION -- Seleccione --

CLASIFICACION TEMATICA

FAMILIA -- Seleccione -- *

TEMA -- Seleccione -- *

GENERO -- Seleccione --

SUBGENERO -- Seleccione --

EPIGRAFE

RESUMEN

IMAGEN DE TAPA

Imagen no disponible

SUBIR NUEVA IMAGEN DE TAPA Examinar...

Sólo se subirá imagen de tapa si se proporciona el ISBN del libro

ESTADO NO VALIDADO

Aceptar Cancelar

3. **Complete los datos del libro**

Los siguientes son obligatorios:

- **Título:** por favor, con artículos al final precedidos por una coma y un espacio.
- **Editorial**
- **Año Aparición:** en formato AAAA
- **Clasificación Temática**

Ingrese la mayor cantidad de datos posibles.

Autores: en formato "Apellido, Nombres"

ISBN: indispensable para participar en los Destacados Online.

En la "Ayuda" encontrará más información.

4. **Validar y Aceptar**

Cambie el **Estado** a VALIDADO y presione "Aceptar" para guardar.

Alta y validación de títulos nacionales y/o extranjeros mediante subida de archivos

Esta funcionalidad está pensada para:

- Agregar al catálogo títulos extranjeros y/o nacionales de forma masiva.

Para ello deberá generar un archivo que contenga una tabla con los siguientes encabezados de columnas:

- Obligatorias: TITULO, EDITOR, ANIO_APARICION
- Optativas: ISBN10, ISBN13, TEMA, EPIGRAFE, RESUMEN, AUTOR1, AUTOR2, AUTOR3, SERIE, EDICION, PAGINAS, VOLUMEN, SOPORTE, ENCUADERNACION, LUGAR_ORIGEN, VIGENCIA.

El formato del archivo tiene que ser de Texto separado por Tabulaciones. Recomendación: Puede generar su tabla en Excel y luego guardarla como "Texto (delimitado por tabulaciones)".

Regla de verificación de datos:

- Los títulos que no cuenten con la información obligatoria no serán incorporados al catálogo.
- Los títulos que cuenten con los datos de TEMA, serán ingresados como VALIDADO.
- Los títulos que NO cuenten con los datos de TEMA, serán ingresados como NO VALIDADO.

Importante:

- Debe tener en cuenta la estructura y normalización de datos detallada en la próxima página, disponible también en la sección "Ayuda".
- En la sección "Índice de Materias" podrá descargar un archivo donde se encuentran los códigos de las materias.

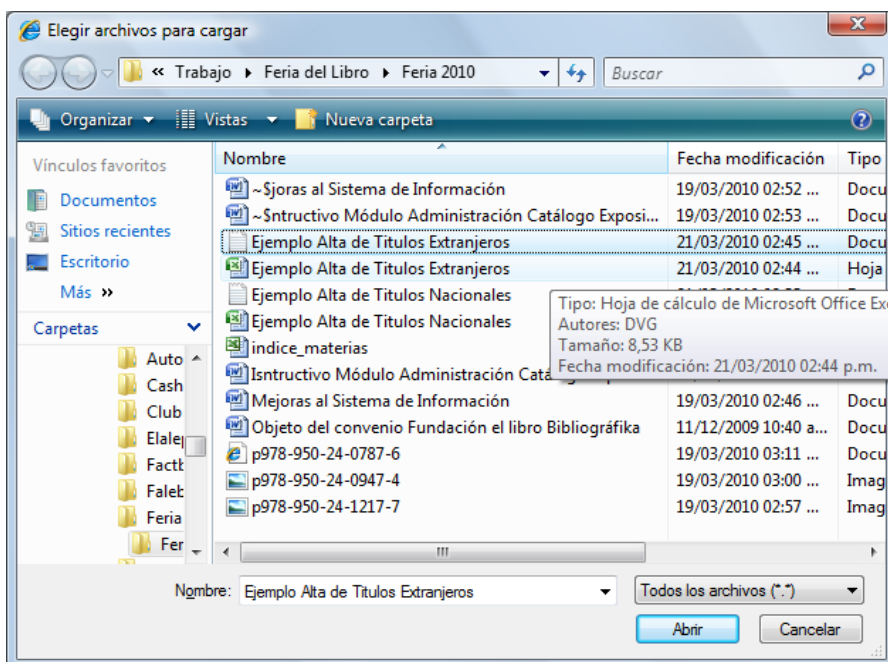
ENCABEZADOS Y NORMALIZACIÓN DE DATOS PARA LA SUBIDA DE ARCHIVOS DE TÍTULOS EXTRANJEROS

Encabezado	Tipo	Long	Descripción
TITULO	Texto	200	Obligatorio. Transcribir tal como aparece en la portada del libro y sin colocar comillas. Si comienza con un artículo deberá ir al final, precedido por una coma y un espacio. Ej.: PERRO Y SU MUNDO, EL Si lleva subtítulo que deba ser asentado, se indicará detrás del título, e irá precedido por dos puntos y un espacio. Ej.: DERECHO PENAL: PARTE ESPECIAL.
EDITOR	Texto	50	Obligatorio. Sello editorial. Nombre de la empresa o institución editora. Si este dato es omitido el libro no será ingresado.
ANIO_APARICION	Entero		Obligatorio. Año en que el libro fue editado. En formato AAAA. Ejemplo: 2010.
ISBN10	Texto	13	Número completo de ISBN10 del libro, si incluye los guiones en su correcta ubicación, mejor. Para Destacar un título en los Sistemas de Promoción Online es obligatorio ingresar alguno de los dos números de ISBN.
ISBN13	Texto	17	Número completo de ISBN13 del libro, si incluye los guiones en su correcta ubicación, mejor. Para Destacar un título en los Sistemas de Promoción Online es obligatorio ingresar alguno de los dos números de ISBN.
TEMA	Texto	15	Se obtiene de la tabla Índice de Materias que puede consultar y/o descargar del Módulo de Administración. Si es omitido o no corresponde a la clasificación utilizada, el título será ingresado como NO VALIDADO. Para Destacar un título en los Sistemas de Promoción Online es obligatorio ingresar este dato.
EPIGRAFE	Texto	200	Descripción breve del título para mostrar junto a la tapa en la sección de destacados. Para Destacar un título en los Sistemas de Promoción Online es obligatorio ingresar este dato.
RESUMEN	Texto	Libre	Reseña del título que se mostrará en la Ficha del título en la sección de destacados. Para Destacar un título en los Sistemas de Promoción Online es obligatorio ingresar este dato.
AUTOR1	Texto	100	Apellidos y nombres tal como aparecen en la portada. Los nombres deberán ir después de los apellidos, precedidos por una coma y un espacio (Ej.: BORGES, JORGE LUIS). Si son cuatro o más autores, se debe mencionar sólo el que figure en primer término y agregar la leyenda 'Y OTROS' en el campo siguiente.
AUTOR2	Texto	100	Segundo autor, idem explicado para AUTOR1.
AUTOR3	Texto	100	Tercer autor, idem explicado para AUTOR1.
SERIE	Texto	120	Nombre de la colección o de la serie a la que pertenezca la obra. Omitir las palabras como "Colección" o "Serie".
EDICION	Entero		Número correspondiente a la edición (no el de reimpresión).
LUGAR_ORIGEN	Texto	2	Código de País que puede obtener de la " Tabla Lugares de Edición " publicada en la página de " AYUDA ".
VOLUMEN	Texto	50	Para el primer volumen colocar: v.1, para el segundo volumen colocar: v.2, y así sucesivamente; para la obra completa colocar por ejemplo: OC 2 v.
PAGINAS	Entero		Total de páginas del libro hasta la última numerada.
ENCUADERNACION	Texto	2	Código de Encuadernación que puede obtener de la " Tabla Encuadernaciones " publicada en la página de " AYUDA ". Por ejemplo: "RU" para "Rústica".
SOPORTE	Texto	2	Código del Tipo de Soporte que puede obtener de la " Tabla Tipos de Soporte " publicada en la página de " AYUDA ". Por ejemplo "PA" para "Papel".
VIGENCIA	Texto	1	Código de la Vigencia del libro que puede obtener de la " Tabla Vigencias " publicada en la página de " AYUDA ". Por ejemplo: "C" para "Disponible".

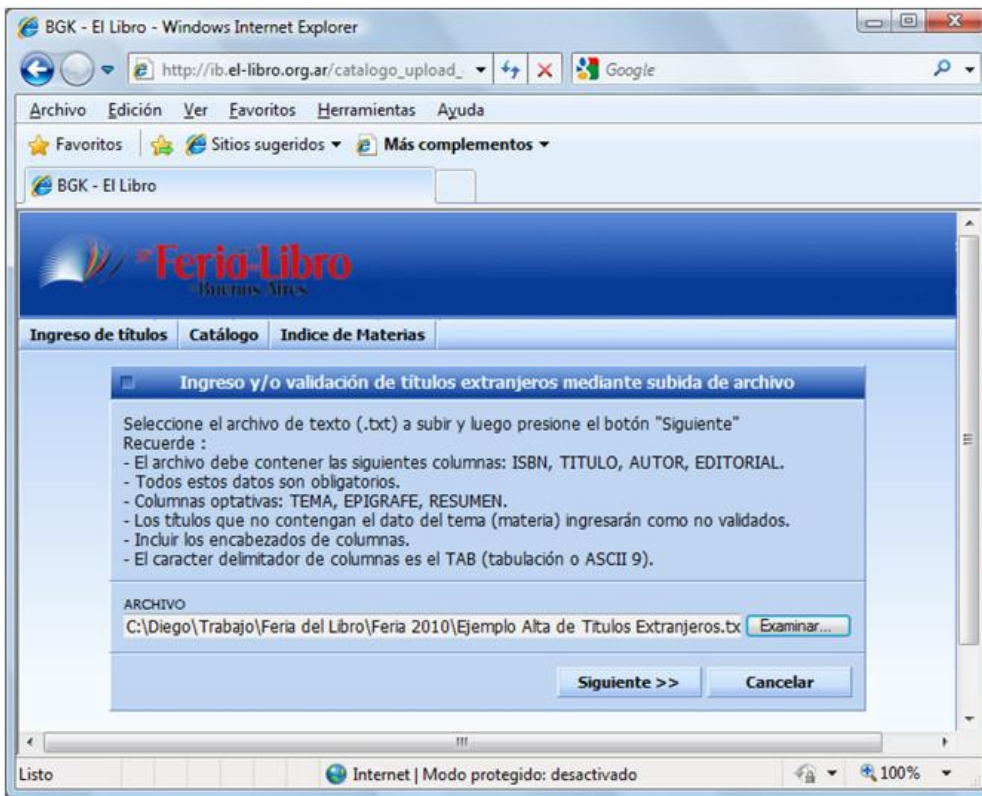
- Vaya al panel principal y seleccione:
Alta y Validación de títulos extranjeros mediante subida de archivos
 Aparecerá una página con un formulario similar a este:



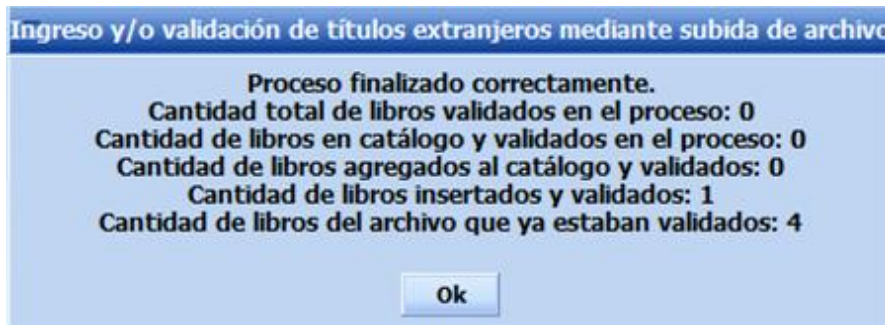
- Presione "Examinar", seleccione el archivo de Texto con la tabla de títulos extranjeros a subir, y luego presione "Abrir".



3. Luego de esta acción verá en el formulario el nombre del archivo seleccionado. Presione "Siguiente" para subir el archivo y que el sistema lo procese. Puede ser que esta operación demore unos instantes.



4. Una vez procesado, aparecerá en la página el resultado de la operación, como en el ejemplo:



Validación de títulos mediante listado de selección

Esta funcionalidad está pensada para:

- Seleccionar títulos y aplicarles en forma individual o masiva cambios al estado de Validación.

Podrá filtrar su catálogo por:

- ISBN
- TITULO
- AUTOR
- EDITOR
- ESTADO (Validado, No Validado)
- EPIGRAFE (Faltante, Con Epígrafe)
- RESUMEN (Faltante, Con Resumen)

Validación de títulos mediante selección parametrizada

ISBN: TÍTULO: AUTOR: ESTADO: EPIGRAFE: RESUMEN: Buscar

1 (2) 3 4 5 6 7 8 9 10 11 12 13 14 15 16 17 18 19 20 ... > >> Pág. 2 de 43 (1055 registros)

ISBN	TÍTULO	AUTOR	EDITOR	F. APAR.	ESTADO	ACCIÓN
<input type="checkbox"/>	978-950-24-0471-4	ACUARIO MARINO	MARTTY, HUGO	ALBATROS	N	Editar
<input type="checkbox"/>	978-950-24-9516-3	ACUPRESIÓN	LEIDOLD, GERHARD	ALBATROS	N	Editar
<input type="checkbox"/>	978-987-1088-26-3	ACUPUNTURA	MARCHELLI, BEATRIZ	AGAMA	N	Editar
<input type="checkbox"/>	978-950-24-9076-2	ADELGAZAR CON LA DIETA DISOCIADA	SUMM, URSULA	ALBATROS	N	Editar
<input type="checkbox"/>	978-950-24-9518-7	ADELGAZAR CON LA DIETA DISOCIADA	SUMM, URSULA	ALBATROS	N	Editar
<input type="checkbox"/>	978-950-24-0102-7	ADiestRAMIENTO DEL PASTOR ALEMÁN		ALBATROS	N	Editar
<input type="checkbox"/>	978-950-24-9520-0	ADIVINAR CON CARTAS	KOCH, RHEA	ALBATROS	N	Editar
<input type="checkbox"/>	978-950-24-1096-8	ADOPCIÓN PARA PADRES E HIJOS		ALBATROS	N	Editar
<input type="checkbox"/>	978-950-24-0730-2	ADORNOS PARA FIESTAS	MARTÍNEZ, MARÍA JOSE	ALBATROS	N	Editar
<input type="checkbox"/>	978-950-24-0144-7	AFGHAN HOUND		ALBATROS	N	Editar
<input type="checkbox"/>	84-7166-987-0	AGUA DE LA VIDA, EL	ARMSTRONG, J.W.	EDAF	N	Editar
<input type="checkbox"/>	84-7640-601-0	AGUA, AGUITA	CURTI, A. Y OTRA	EDAF	N	Editar
<input type="checkbox"/>	978-950-24-0661-9	AGUILAS	FERNÁNDEZ BALBOA, CARLOS GUILLERMO	ALBATROS	N	Editar
<input type="checkbox"/>	978-950-24-0104-1	AIREDALE TERRIER		ALBATROS	N	Editar
<input type="checkbox"/>	978-950-24-9071-7	ALBUM DEL BEBÉ, EL		ALBATROS	N	Editar
<input type="checkbox"/>	978-950-24-1176-7	ALEJANDRITO Y LA MÁQUINA DE HABLAR	CARLOS PINTO	ALBATROS	N	Editar
<input type="checkbox"/>	978-950-24-1084-5	ALEJANDRITO Y LA MÁQUINA DE HACER BURBUJAS	PINTO, CARLOS	ALBATROS	N	Editar
<input type="checkbox"/>	978-950-24-0769-2	ALGO RARO EN MI PLATO	STONE, TOM B.	ALBATROS	N	Editar
<input type="checkbox"/>	978-950-24-0212-3	ALIMENTACIÓN DE PECES ORNAMENTALES	MARTTY, HUGO	ALBATROS	N	Editar
<input type="checkbox"/>	978-950-24-0813-2	ALIMENTOS	CANTONI, NORMA	ALBATROS	N	Editar
<input type="checkbox"/>	84-414-0474-7	ALIMENTOS INCOMPATIBLES	HABGOOD, J.	EDAF	N	Editar
<input type="checkbox"/>	978-950-24-0706-7	ALMOHADONES Y COLCHAS	LUKE, HEATHER	ALBATROS	N	Editar
<input type="checkbox"/>	978-987-1260-04-1	ALQUIMIA	LAS HERAS, ANTONIO	ALHUE	N	Editar
<input type="checkbox"/>	978-950-24-0798-2	ALTA COCINA DE BAJO COSTO	OTILJA KUSMIN	ALBATROS	N	Editar
<input type="checkbox"/>	978-950-24-1226-9	AMADEUS DUERME FUERA DE CASA	CANTILLON, ELI A.	ALBATROS	N	Editar

Validar marcados Desvalidar marcados

1. Vaya al panel principal y seleccione:

Validación de títulos mediante listado de selección, y aparecerá una página similar a esta:

2. Filtre el catálogo según su conveniencia.

3. Seleccione los títulos que quiere **Validar** o **Desvalidar**.

Si quiere marcar o desmarcar todos los títulos de una página active el control a la izquierda de "ISBN"

4. Seleccione la acción que quiere realizar y presione el botón correspondiente:

Validar marcados

Desvalidar marcados

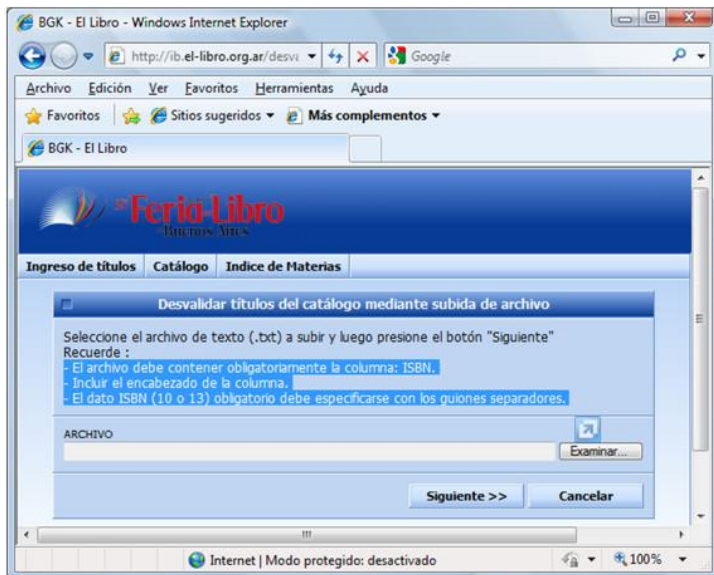
Desvalidación de títulos mediante subida de archivos

Esta funcionalidad está pensada para desvalidar títulos de forma masiva.

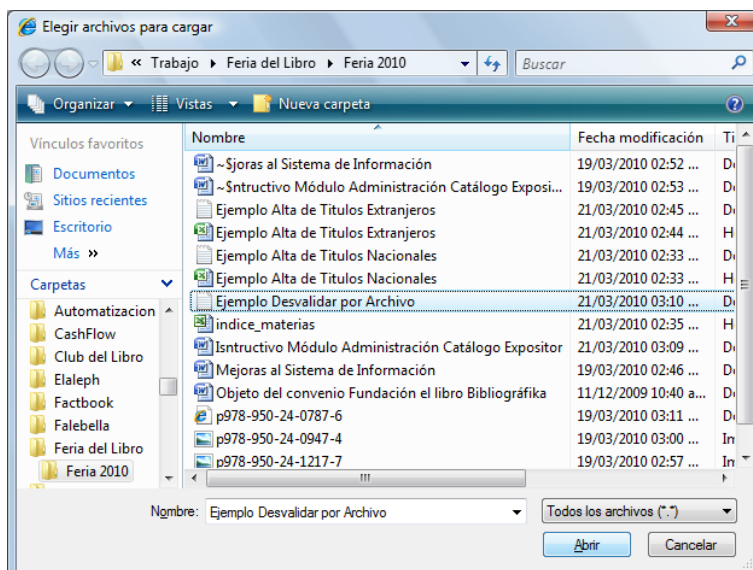
Para ello tiene que generar un archivo de texto con las siguientes características:

- El archivo debe contener obligatoriamente la columna: ISBN
- Incluir el encabezado de la columna ISBN, y el dato ISBN (10 ó 13).

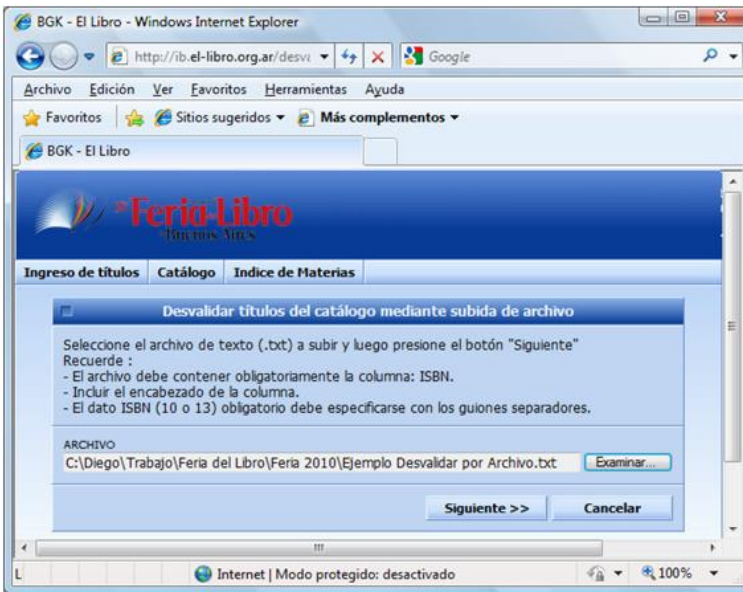
Recomendación: Descargue de la sección Catálogo un archivo con sus títulos validados, genere con Excel un nuevo archivo seleccionando únicamente los títulos a desvalidar.



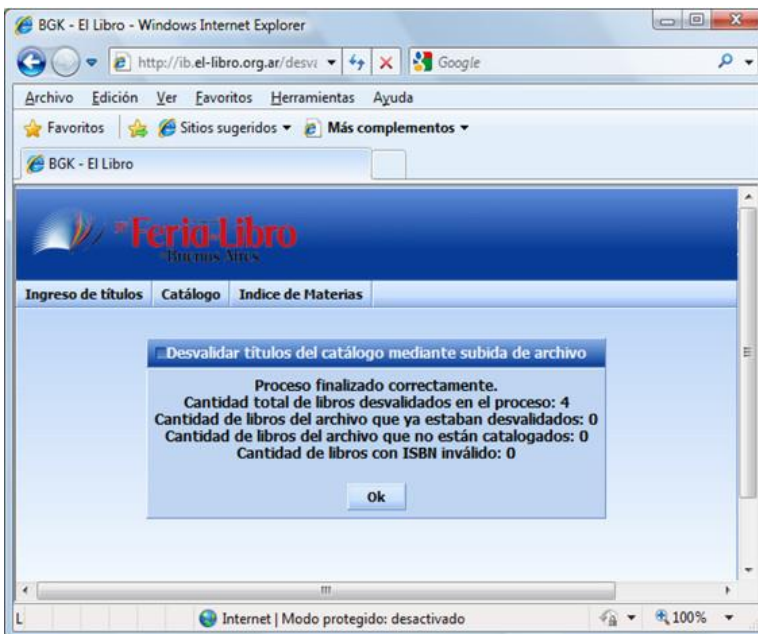
1. Vaya al panel principal y seleccione: **Desvalidación de títulos mediante subida de archivos**, aparecerá una página similar a esta:
2. Presione "Examinar", seleccione el archivo de texto con la tabla de títulos a subir y presione "Abrir".



- Luego de esta acción verá en el formulario el nombre del archivo seleccionado. Presione "Siguiente", para subir el archivo y que el sistema lo procese. Puede ser que esta operación demore unos instantes.



- Una vez procesado aparecerá la siguiente página donde se muestra el resultado de la operación.



Subida masiva de imágenes de portadas de libros

Esta funcionalidad está pensada para:

- Agregar las portadas de los libros en forma masiva.

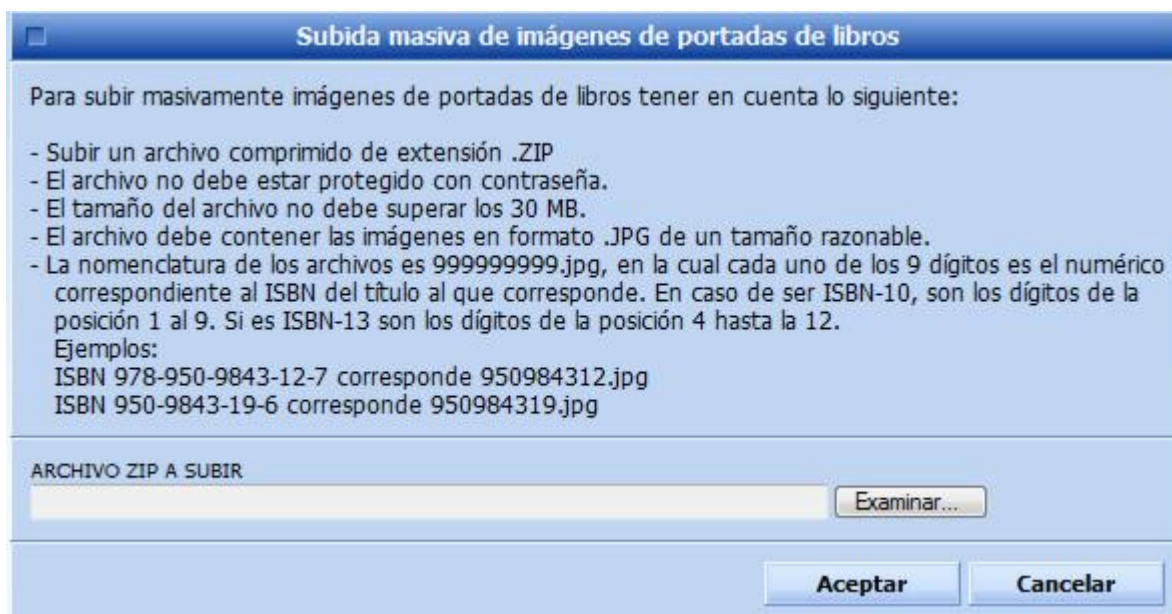
Para ello deberá subir un archivo con las siguientes características:

- Subir un archivo comprimido de extensión .ZIP.
- El archivo no debe estar protegido con contraseña.
- El tamaño del archivo no debe superar los 30 MB.
- El archivo debe contener las imágenes en formato .JPG de un tamaño razonable.
- La nomenclatura de los archivos es 999999999.jpg, en la cual cada uno de los 9 dígitos es el numérico correspondiente al ISBN del título al que corresponde. En caso de ser ISBN-10, son los dígitos de la posición 1 al 9. Si es ISBN-13 son los dígitos de la posición 4 hasta la 12.

Ejemplos:

ISBN 978-950-9843-12-7 corresponde 950984312.jpg

ISBN 950-9843-19-6 corresponde 950984319.jpg



Administrar la Promoción de Títulos

Todos los expositores pueden destacar títulos sin cargo. Esta como predeterminado la cantidad de 10 (diez) títulos, si desea una mayor cantidad, por favor, contáctese por e-mail a: expositores@el-libro.org.ar, indicando la cantidad.

Títulos Destacados

- Títulos Destacados en las páginas de consulta de la Información Bibliográfica Online.
- Consultas y búsqueda cerrada desde la Ficha del Expositor.



Antes de empezar

Todos los títulos a Destacar deben contar con:

- **Imagen de Tapa**
- **Epígrafe:** Descripción Breve del título para incluir junto a la tapa cuando se destaca.
- **Resumen:** Reseña o Sinopsis del libro que se mostrará en la Ficha del mismo.



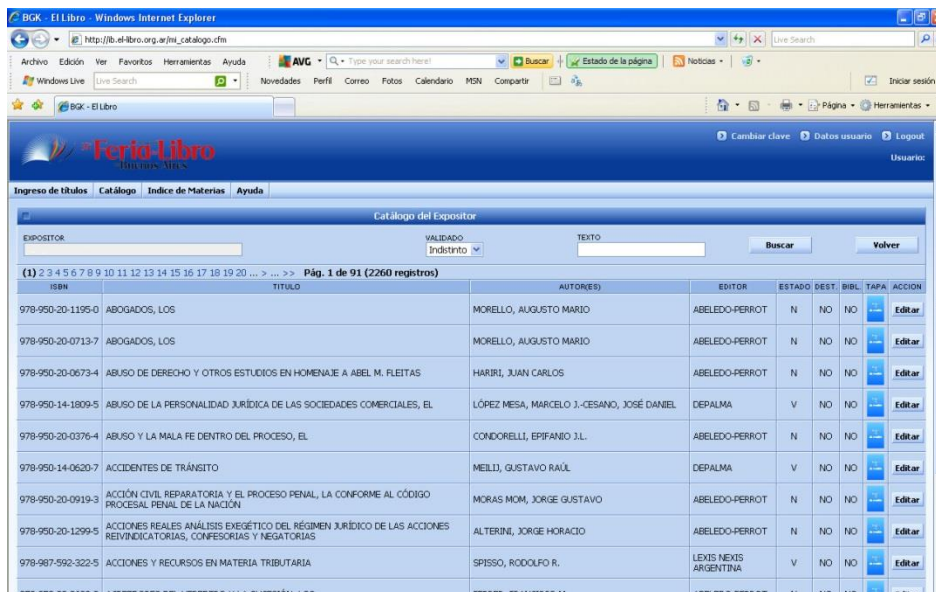
Muestra de Ficha



Muestra Destacado

Incluir un Título en la promoción de Destacados Online

1. Ingrese a la Sección Catálogo



2. Busque el título que desea incluir en la Promoción de Destacados y presione “Editar”

Para que un título se pueda promocionar en las Destacados Online, tiene que tener Epígrafe, Resumen, ISBN, Imagen de tapa y su estado en VALIDADO.

- Verifique y complete si hay alguna información faltante.
- Verifique y cambie el estado a: VALIDADO



3. En la parte inferior de la ficha en el Cuadro de Control “DESTACADO” seleccione “SI”.



4. Presione “Aceptar” para guardar los cambios.