



VASTA GAMMA

DI CONFIGURAZIONI SU RUOTE

AL SERVIZIO DELLA LOGISTICA

E DEL TRASPORTO IN SICUREZZA





COMBI

CARATTERISTICHE TECNICHE



1



I montanti sono forati con un passo di 26 mm per ottimizzare al massimo il posizionamento dei piani e la loro inclinazione.

2 Il montaggio delle reti laterali è semplice, veloce, senza l'ausilio di alcuna vite. Questo risultato è stato ottenuto grazie alla particolare sagomatura del montante asolato e all'adozione di una clip, che permettono il montaggio senza viti con garanzia assoluta di robustezza e affidabilità nel tempo.



3 Il montaggio delle reti posteriori risulta semplice e veloce grazie all'utilizzo di pannelli standardizzati in rete i quali, mediante viti e clips, vengono fissati ai montanti asolati. La combinazione delle viti e clips permette un fissaggio semplice e robusto.



4 Grazie alla speciale forma del montante e all'utilizzo di una vite, l'innesto risulta preciso, robusto e affidabile nel tempo.



5 Ai carrelli viene applicata un'etichetta di avvertenza per l'uso del carrello e un'etichetta indicante la portata.



7



I carrelli vengono forniti non assemblati per risparmiare fino al 50% sui costi di trasporto.

6



RUOTE IN GOMMA STANDARD



RUOTE IN GOMMA ANTIRACCIATA



RUOTE IN GOMMA ELASTICA



RUOTE IN POLIURETANO



RUOTE IN NYLON

H 915 mm



● **ART. F CE B105 03 04**

carrello con 2 ruote girevoli con freno e 2 ruote fisse Ø 125 mm in gomma standard.

Gamma colori
ACCIAIO



BLU
RAL 5012
.04



GRIGIO
RAL 7035
.08



FORNITI DI SERIE SMONTATI



Completati di 2 ruote fisse, 1 ruota girevole con freno e 1 senza Ø 200 mm in gomma standard

LEGENDA



PORTATA
CARRELLO



Ø RUOTE



CHIUSURA
ARMADIO



LE PORTATE SONO NETTE E SI RIFERISCONO A PESI UNIFORMEMENTE DISTRIBUITI.



ART.		dim. mm	kg	
F CE P105 04 04		1135x700x1000 h	500	200 mm
F CE P255 04 04		1420x825x1000 h	500	200 mm

CARRELLO SENZA RUOTE

F CE 0105 04 04	1135x700x758 h	-	-
F CE 0255 04 04	1420x825x758 h	-	-

ADATTO PER RUOTE Ø 160-200 mm
Base in acciaio



ART.		dim. mm	kg	
F CE P106 03 04		1135x700x1000 h	500	200 mm
F CE P256 03 04		1420x825x1000 h	500	200 mm

CARRELLO SENZA RUOTE

F CE 0106 03 04	1135x700x758 h	-	-
F CE 0256 03 04	1420x825x758 h	-	-

ADATTO PER RUOTE Ø 160-200 mm
Base in legno



ART.		dim. mm	kg	
F CE P105 03 04		1135x700x1000 h	500	200 mm
F CE P255 03 04		1420x825x1000 h	500	200 mm

CARRELLO SENZA RUOTE

F CE 0105 03 04	1135x700x758 h	-	-
------------------------	----------------	---	---

ADATTO PER RUOTE Ø 160-200 mm
Base in acciaio



ART.		dim. mm	kg	
F CE P105 12 04		1200x700x1000 h	500	200 mm
F CE P255 12 04		1485x825x1000 h	500	200 mm

CARRELLO SENZA RUOTE

F CE 0105 12 04	1200x700x758 h	-	-
F CE 0255 12 04	1485x825x758 h	-	-

ADATTO PER RUOTE Ø 160-200 mm
Base in acciaio

COMBI CE



ART.		dim. mm	kg		
F CE P105 24 04		1095x715x1135 h	500	200 mm	

CARRELLO SENZA RUOTE

F CE 0105 24 04		1095x715x893 h	-	-	
-----------------	--	----------------	---	---	--

ADATTO PER RUOTE Ø 160-200 mm
Base in acciaio



ART.		dim. mm	kg		
F CE P105 23 04		1063x700x1080 h	500	200 mm	

CARRELLO SENZA RUOTE

F CE 0105 23 04		1063x700x838 h	-	-	
-----------------	--	----------------	---	---	--

ADATTO PER RUOTE Ø 160-200 mm
Base in acciaio



ART.		dim. mm	kg		
F CE P105 06 04		1200x700x1000 h	500	200 mm	
F CE P255 06 04		1485x825x1000 h	500	200 mm	

CARRELLO SENZA RUOTE

F CE 0105 06 04		1200x700x758 h	-	-	
F CE 0255 06 04		1485x825x758 h	-	-	

ADATTO PER RUOTE Ø 160-200 mm
Base in acciaio



ART.		dim. mm	kg		
F CE P105 07 04		1200x700x1000 h	500	200 mm	
F CE P255 07 04		1485x825x1000 h	500	200 mm	

CARRELLO SENZA RUOTE

F CE 0105 07 04		1200x700x758 h	-	-	
F CE 0255 07 04		1485x825x758 h	-	-	

ADATTO PER RUOTE Ø 160-200 mm
Base in acciaio



ART.		dim. mm	kg	
F CE P105 20 04		1095x700x1000 h	500	200 mm
F CE P255 20 04		1380x825x1000 h	500	200 mm

CARRELLO SENZA RUOTE

F CE 0105 20 04		1095x700x758 h	-	-
F CE 0255 20 04		1380x825x758 h	-	-

ADATTO PER RUOTE Ø 160-200 mm
Base in acciaio



ART.		dim. mm	kg	
F CE P106 20 04		1095x700x1000 h	500	200 mm
F CE P256 20 04		1380x825x1000 h	500	200 mm

CARRELLO SENZA RUOTE

F CE 0106 20 04		1095x700x758 h	-	-
F CE 0256 20 04		1380x825x758 h	-	-

ADATTO PER RUOTE Ø 160-200 mm
Base in legno



ART.		kg		
F CE P105 21 04		500	200 mm	key

CARRELLO SENZA RUOTE

F CE 0105 21 04		-	-	key
-----------------	--	---	---	-----

Dim. mm 1095x700x758 h
ADATTO PER RUOTE Ø 160-200 mm
Base in acciaio



ART.		kg		
F CE P106 21 04		500	200 mm	key

CARRELLO SENZA RUOTE

F CE 0106 21 04		-	-	key
-----------------	--	---	---	-----

Dim. mm 1095x700x758 h
ADATTO PER RUOTE Ø 160-200 mm
Base in legno

COMBI CE



GOMMA LISCIA

ART.	dim. mm	per carrelli profondità mm
F CE 0595 00 07	1065x700x2 H	700
F CE 0600 00 07	1345x825x2 H	825



FASCE DI CONTENIMENTO IN ACCIAIO

ART.	dim. mm	per carrelli profondità mm
F CE 0925 00 04	663x38x100 H	700
F CE 0930 00 04	788x38x100 H	825



PORTA DOCUMENTI FORMATO DIN A4

ART.	porta documenti
F CE 0980 00 99	orizzontale in legno
F CE 0985 00 99	verticale in legno





RUOTA GIREVOLE CON FRENO IN GOMMA STANDARD

ART.	Ø mm	C mm	Portata carrello kg
C RG DAC15 200	200	240	500



RUOTA GIREVOLE SENZA FRENO IN GOMMA STANDARD

ART.	Ø mm	C mm	Portata carrello kg
C RG CAC15 200	200	240	500



RUOTA FISSA IN GOMMA STANDARD

ART.	Ø mm	C mm	Portata carrello kg
C RG BAC15 200	200	240	500



RUOTA GIREVOLE CON FRENO ANTITRACCIA

ART.	Ø mm	C mm	Portata carrello kg
C RG DPH25 160	160	200	500



RUOTA FISSA ANTITRACCIA

ART.	Ø mm	C mm	Portata carrello kg
C RG BPH25 160	160	200	500



RUOTA GIREVOLE CON FRENO IN GOMMA ELASTICA

ART.	Ø mm	C mm	Portata carrello kg
C RG DCE15 160	160	200	500



RUOTA FISSA IN GOMMA ELASTICA

ART.	Ø mm	C mm	Portata carrello kg
C RG BCE15 160	160	200	500



RUOTA GIREVOLE CON FRENO IN POLIURETANO

ART.	Ø mm	C mm	Portata carrello kg
C RN DDD44 160	160	200	500



RUOTA FISSA IN POLIURETANO

ART.	Ø mm	C mm	Portata carrello kg
C RN BDD44 160	160	200	500



RUOTA GIREVOLE CON FRENO IN NYLON

ART.	Ø mm	C mm	Portata carrello kg
C RN DAD04 160	160	200	500



RUOTA FISSA IN NYLON

ART.	Ø mm	C mm	Portata carrello kg
C RN BAD04 160	160	200	500



H 1045 mm




● ART. F CF H005 03 04

H 1435 mm



● ART. F CL H005 04 04

Gamma colori
ACCIAIO



BLU
RAL 5012
.04



GRIGIO
RAL 7035
.08



FORNITI DI SERIE SMONTATI

Completati di 2 ruote fisse, 1 ruota girevole con freno e 1 senza Ø 150 mm in gomma standard



Piano aggiuntivo in acciaio
Dimensioni mm 799x510x30 h



Piano aggiuntivo in legno
Dimensioni mm 795x500x20 h

LEGENDA



PORTATA
CARRELLO



Ø RUOTE



LE PORTATE SONO NETTE E SI RIFERISCONO A PESI UNIFORMEMENTE DISTRIBUITI.



ART.			
● F CF H005 03 04		250	150 mm



ART.			
F CF H005 08 04		250	150 mm



ART.			
F CF H005 07 04		250	150 mm



ART.			
F CF H006 08 04		250	150 mm



ART.			
F CF H006 03 04		250	150 mm



ART.			
F CF H006 04 04		250	150 mm



Completati di 2 ruote fisse, 1 ruota girevole con freno e 1 senza Ø 150 mm in gomma standard





ART.			
F CL H006 06 04		250	150 mm



ART.			
F CL H006 04 04		250	150 mm



ART.			
F CL H006 10 04		250	150 mm



ART.			
● F CL H005 04 04		250	150 mm



ART.			
F CL H005 05 04		250	150 mm

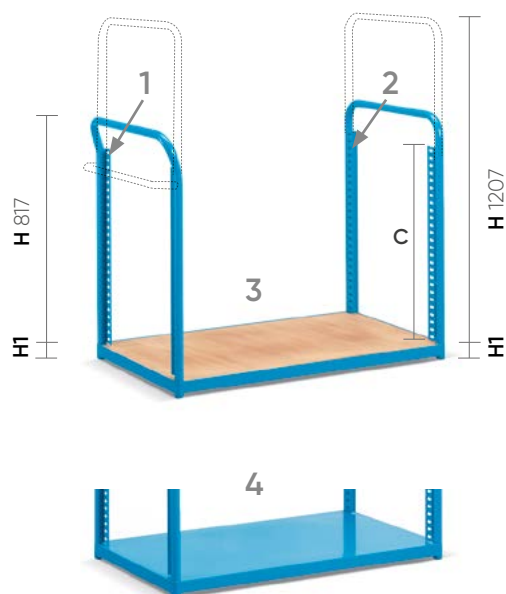


ART.			
F CL H005 03 04		250	150 mm

parete in rete asportabile



Completati di 2 ruote fisse, 1 ruota girevole con freno e 1 senza Ø 150 mm in gomma standard



H = 817/ 1207

H1 = 43 mm

C = 685/1100

PIANO AGGIUNTIVO IN ACCIAIO

ART.	dim. mm	kg
F CF 0510 00 04	799x510x30 H	100

ART. F CF 0590 00 07
GOMMA LISCIA PER PIANO
Colore nero
Abm. mm 799x510x2 H

BORDI FERMA CASSE IN ACCIAIO

ART.	dim. mm	per
F CF 0900 00 99	795x10x60 H	piani in acciaio
F CF 0901 00 99	795x10x60 H	piani in legno
F CF 0902 00 99	795x10x60 H	basi in acciaio o legno

L'articolo F CF 0902 00 99 non si può ordinare separatamente alla base

PIANO AGGIUNTIVO IN LEGNO

ART.	dim. mm	kg
F CF 0560 00 04	795x500x20 H	100

VASCA AGGIUNTIVA IN LEGNO

ART.	dim. mm	kg
F CF 0800 00 04	795x510x65 H	100

Dimensioni interne mm 755x470x45 H

TESTATA CON MANIGLIA

ART.	dim. mm	rif.
F CF 0605 00 04	521x70x870 H	1
F CL 0605 00 04	521x105x1260 H	1

TESTATA

ART.	dim. mm	rif.
F CF 0615 00 04	521x30x875 H	2
F CL 0615 00 04	521x30x1260 H	2

BASE CON PIANO IN LEGNO

ART.	dim. mm	rif.
F CE G006 00 04	865x525x56 H	3

BASE CON PIANO IN ACCIAIO

ART.	dim. mm	rif.
F CE G005 00 04	865x525x56 H	4




RETI PER TESTATE

ART.	dim. mm
F CF 0625 00 04	384x680 H
F CL 0625 00 04	384x1095 H

Foro maglia mm 50x100

Fornite in 1 pezzo con 4 clips a molla




RETI PER FIANCATE

ART.	dim. mm
F CF 0700 00 04 *	800x680 H
F CL 0700 00 04 **	800x1095 H

Foro maglia mm 50x100

*Fornite in 1 pezzo con 4 staffe a vite - ** Fornite in 2 pezzi con 8 staffe a vite



RUOTA GIREVOLE CON FRENO IN GOMMA STANDARD

ART.	Ø mm	C mm	Portata carrello kg
C RG DAC11 100	100	128	175
C RG DAC12 125	125	155	250
C RG DAC13 150	150	180	250



RUOTA GIREVOLE CON FRENO IN GOMMA ELASTICA

ART.	Ø mm	C mm	Portata carrello kg
C RG DCE15 125	125	155	250



RUOTA FISSA IN GOMMA ELASTICA

ART.	Ø mm	C mm	Portata carrello kg
C RG BCE15 125	125	155	250



RUOTA FISSA IN GOMMA STANDARD

ART.	Ø mm	C mm	Portata carrello kg
C RG BAC11 100	100	128	175
C RG BAC12 125	125	155	250
C RG BAC13 150	150	180	250




RUOTA GIREVOLE CON FRENO IN POLIURETANO

ART.	Ø mm	C mm	Portata carrello kg
C RN DDD31 125	125	155	250



RUOTA FISSA IN POLIURETANO

ART.	Ø mm	C mm	Portata carrello kg
C RN BDD31 125	125	155	250



RUOTA GIREVOLE SENZA FRENO IN GOMMA STANDARD

ART.	Ø mm	C mm	Portata carrello kg
C RG CAC11 100	100	128	175
C RG CAC12 125	125	155	250
C RG CAC13 150	150	180	250



RUOTA GIREVOLE CON FRENO ANTITRACCIA

ART.	Ø mm	C mm	Portata carrello kg
C RG DPH22 125	125	155	250



RUOTA FISSA ANTITRACCIA

ART.	Ø mm	C mm	Portata carrello kg
C RG BPH22 125	125	155	250



RUOTA GIREVOLE CON FRENO IN NYLON

ART.	Ø mm	C mm	Portata carrello kg
C RN DAD10 100	100	128	250
C RN DAD11 125	125	155	250



RUOTA FISSA IN NYLON

ART.	Ø mm	C mm	Portata carrello kg
C RN BAD10 100	100	128	250
C RN BAD11 125	125	155	250



H 1045 mm



● ART. F CF H055 08 04


H 1535 mm



● ART. F CL H056 07 04

Gamma colori

ACCIAIO



BLU
RAL 5012
.04



GRIGIO
RAL 7035
.08



FORNITI DI SERIE SMONTATI



Completati di 2 ruote fisse, 1 ruota girevole con freno e 1 senza Ø 150 mm in gomma standard



Piano aggiuntivo in acciaio
Dimensioni mm 999x610x30 h



Piano aggiuntivo in legno
Dimensioni mm 995x600x20 h

LEGENDA



PORTATA
CARRELLO



Ø RUOTE



LE PORTATE SONO NETTE E SI RIFERISCONO A PESI UNIFORMEMENTE DISTRIBUITI.



ART.			
F CF H055 03 04		250	150 mm



ART.			
● F CF H055 08 04		250	150 mm



ART.			
F CF H055 07 04		250	150 mm



ART.			
F CF H056 12 04		250	150 mm



ART.			
F CF H056 03 04		250	150 mm



ART.			
F CF H056 06 04		250	150 mm



Completì di 2 ruote fisse, 1 ruota girevole con freno e 1 senza Ø 150 mm in gomma standard





ART.			
F CL H056 04 04		250	150 mm

ART.			
F CL H056 06 04		250	150 mm



ART.			
● F CL H056 07 04		250	150 mm

ART.			
F CL H055 04 04		250	150 mm



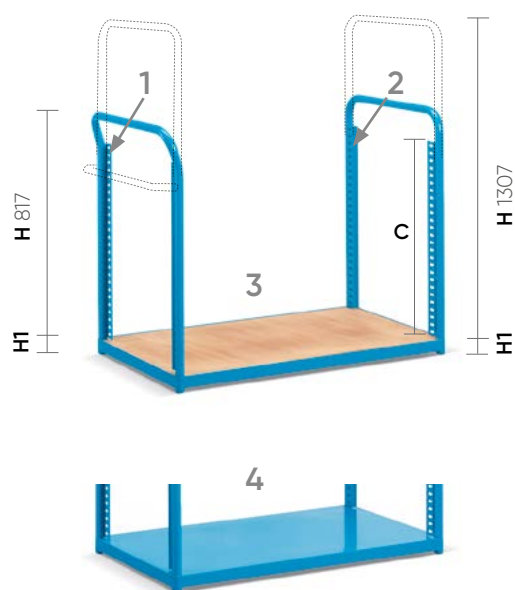
ART.			
F CL H055 05 04		250	150 mm

ART.			
F CL H055 03 04		250	150 mm

parete in rete asportabile



Completati di 2 ruote fisse, 1 ruota girevole con freno e 1 senza Ø 150 mm in gomma standard



H = 817 / 1307

H1 = 43 mm

C = 685/1200

PIANO AGGIUNTIVO IN ACCIAIO

ART.	dim. mm	kg
F CF 0530 00 04	999x610x30 H	100

ART. F CF 0600 00 07
GOMMA LISCIA PER PIANO
 Colore nero
 Dim. mm 999x610x2 H

BORDI FERMA CASSE IN ACCIAIO

ART.	dim. mm	per
F CF 0905 00 99	995x10x60 H	piani in acciaio
F CF 0906 00 99	995x10x60 H	piani in legno
F CF 0907 00 99	995x10x60 H	basi in acciaio o legno

L'articolo F CF 0907 00 99 non si può ordinare separatamente alla base

PIANO AGGIUNTIVO IN LEGNO

ART.	dim. mm	kg
F CF 0580 00 04	995x600x20 H	100

VASCA AGGIUNTIVA IN LEGNO

ART.	dim. mm	kg
F CF 0810 00 04	995x610x65 H	100

Dimensioni interne mm 960x580x45 H

TESTATA CON MANIGLIA

ART.	dim. mm	rif.
F CF 0610 00 04	621x70x870 H	1
F CL 0610 00 04	621x105x1360 H	1

TESTATA

ART.	dim. mm	rif.
F CF 0620 00 04	621x30x875 H	2
F CL 0620 00 04	621x30x1360 H	2

BASE CON PIANO IN LEGNO

ART.	dim. mm	rif.
F CE G056 00 04	1065x625x56 H	3

BASE CON PIANO IN ACCIAIO

ART.	dim. mm	rif.
F CE G055 00 04	1065x625x56 H	4



RETI PER TESTATE

ART.	dim. mm
F CF 0630 00 04	484x680 H
F CL 0630 00 04	484x1200 H

Foro maglia mm 50x100

Fornite in 1 pezzo con 4 clips a molla

RETI PER FIANCATE


ART.	dim. mm
F CF 0705 00 04 *	1000x680 H
F CL 0705 00 04 **	1000x1200 H

Foro maglia mm 50x100

*Fornite in 1 pezzo con 4 staffe a vite - ** Fornite in 2 pezzi con 8 staffe a vite

SUPPORTI FORCONABILI

ART.	dim. mm
F CF 0965 00 04	238x615x70 H



RUOTA GIREVOLE CON FRENO IN GOMMA STANDARD

ART.	Ø mm	C mm	Portata carrello kg
C RG DAC11 100	100	128	175
C RG DAC12 125	125	155	250
C RG DAC13 150	150	180	250



RUOTA GIREVOLE CON FRENO IN GOMMA ELASTICA

ART.	Ø mm	C mm	Portata carrello kg
C RG DCE15 125	125	155	250



RUOTA FISSA IN GOMMA ELASTICA

ART.	Ø mm	C mm	Portata carrello kg
C RG BCE15 125	125	155	250



RUOTA GIREVOLE SENZA FRENO IN GOMMA STANDARD

ART.	Ø mm	C mm	Portata carrello kg
C RG CAC11 100	100	128	175
C RG CAC12 125	125	155	250
C RG CAC13 150	150	180	250



RUOTA GIREVOLE CON FRENO IN POLIURETANO

ART.	Ø mm	C mm	Portata carrello kg
C RN DDD31 125	125	155	250



RUOTA FISSA IN GOMMA STANDARD

ART.	Ø mm	C mm	Portata carrello kg
C RG BAC11 100	100	128	175
C RG BAC12 125	125	155	250
C RG BAC13 150	150	180	250



RUOTA FISSA IN POLIURETANO

ART.	Ø mm	C mm	Portata carrello kg
C RN BDD31 125	125	155	250



RUOTA GIREVOLE CON FRENO ANTITRACCIA

ART.	Ø mm	C mm	Portata carrello kg
C RG DPH22 125	125	155	250



RUOTA FISSA ANTITRACCIA

ART.	Ø mm	C mm	Portata carrello kg
C RG BPH22 125	125	155	250



RUOTA GIREVOLE CON FRENO IN NYLON

ART.	Ø mm	C mm	Portata carrello kg
C RN DAD10 100	100	128	250
C RN DAD11 125	125	155	250



RUOTA FISSA IN NYLON

ART.	Ø mm	C mm	Portata carrello kg
C RN BAD10 100	100	128	250
C RN BAD11 125	125	155	250



H 1200 mm




● ART. F CI P255 04 04

H 1800 mm



● ART. F CK P256 06 04

Gamma colori
ACCIAIO



BLU
RAL 5012
.04



GRIGIO
RAL 7035
.08



FORNITI DI SERIE SMONTATI



Completati di 2 ruote fisse, 1 ruota girevole con freno e 1 senza Ø 200 mm in gomma standard



Piano aggiuntivo in legno
Dimensioni mm 1280x800x20 h

LEGENDA



PORTATA
CARRELLO



Ø RUOTE



LE PORTATE SONO NETTE E SI RIFERISCONO A PESI UNIFORMEMENTE DISTRIBUITI.



profondità 845 mm

ART.



kg



● F CI P255 04 04

500

200 mm

parete in rete asportabile



profondità 845 mm

ART.



kg



F CI P256 04 04

500

200 mm

parete in rete asportabile



ART.



kg



F CI P256 06 04

500

200 mm



ART.



kg



F CI P256 05 04

500

200 mm



ART.



kg



F CI P255 03 04

500

200 mm



ART.



kg



F CI P255 06 04

500

200 mm



Completi di 2 ruote fisse, 1 ruota girevole con freno e 1 senza Ø 200 mm in gomma standard

COMBI





profondità 845 mm

ART.				
F CK P256 04 04		500	200 mm	
parete in rete asportabile				



profondità 845 mm

ART.				
F CK P255 04 04		500	200 mm	
parete in rete asportabile				



ART.				
F CK P256 03 04		500	200 mm	



ART.				
F CK P256 06 04		500	200 mm	



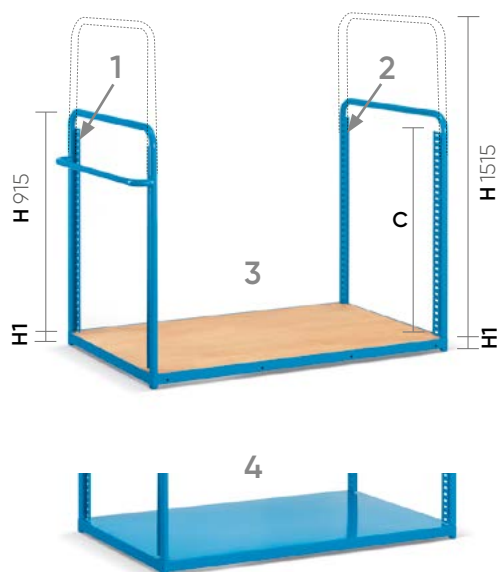
ART.				
F CK P255 05 04		500	200 mm	



ART.				
F CK P255 07 04		500	200 mm	



Completi di 2 ruote fisse, 1 ruota girevole con freno e 1 senza Ø 200 mm in gomma standard



H = 915/ 1515
 H1 = 43 mm
 C = 850/1435

TESTATA CON MANIGLIA

ART.	dim. mm	rif.	
F CI 0605 00 04	821x105x970 H	1	
F CK 0605 00 04	821x105x1570 H	1	

TESTATA

ART.	dim. mm	rif.	
F CI 0615 00 04	821x30x970 H	2	
F CK 0615 00 04	821x30x1570 H	2	

BASE CON PIANO IN LEGNO

ART.	dim. mm	rif.	
F CE N256 00 04	1345x825x56 H	3	

BASE CON PIANO IN ACCIAIO

ART.	dim. mm	rif.	
F CE N255 00 04	1345x825x56 H	4	

PIANO AGGIUNTIVO IN LEGNO

ART.	dim. mm	kg	
F CI 0560 00 04	1280x800x20 H	100	



BORDI FERMA CASSE IN ACCIAIO

ART.	dim. mm	per	
F CG 0911 00 99	1275x10x60 H	piani in legno	
F CG 0912 00 99	1275x10x60 H	basi in acciaio o legno	

L'articolo F CG 0912 00 99 non si può ordinare separatamente alla base



SUPPORTI FORCONABILI

ART.	dim. mm	
F CI 0960 00 04	238x815x70 H	




RETI PER TESTATE


ART.		dim. mm
F CI 0625 00 04		684x810 H
F CK 0625 00 04		684x1405 H

Foro maglia mm 100x100

Fornite in 1 pezzo con 4 clips a molla



RETI PER FIANCATE

ART.		dim. mm
F CI 0700 00 04 *		1280x810 H
F CK 0700 00 04 **		1280x1405 H

Foro maglia mm 100x100

*Fornite in 1 pezzo con 4 staffe a vite - ** Fornite in 2 pezzi con 8 staffe a vite



RUOTA GIREVOLE CON FRENO IN GOMMA STANDARD

ART.	Ø mm	C mm	Portata carrello kg
C RG DAC15 200	200	240	500



RUOTA GIREVOLE SENZA FRENO IN GOMMA STANDARD

ART.	Ø mm	C mm	Portata carrello kg
C RG CAC15 200	200	240	500



RUOTA FISSA IN GOMMA STANDARD

ART.	Ø mm	C mm	Portata carrello kg
C RG BAC15 200	200	240	500



RUOTA GIREVOLE CON FRENO IN GOMMA ELASTICA

ART.	Ø mm	C mm	Portata carrello kg
C RG DCE15 160	160	200	500



RUOTA FISSA IN GOMMA ELASTICA

ART.	Ø mm	C mm	Portata carrello kg
C RG BCE15 160	160	200	500



RUOTA GIREVOLE CON FRENO IN POLIURETANO

ART.	Ø mm	C mm	Portata carrello kg
C RN DDD44 160	160	200	500



RUOTA FISSA IN POLIURETANO

ART.	Ø mm	C mm	Portata carrello kg
C RN BDD44 160	160	200	500



RUOTA GIREVOLE CON FRENO ANTITRACCIA

ART.	Ø mm	C mm	Portata carrello kg
C RG DPH25 160	160	200	500



RUOTA FISSA ANTITRACCIA

ART.	Ø mm	C mm	Portata carrello kg
C RG BPH25 160	160	200	500



RUOTA GIREVOLE CON FRENO IN NYLON

ART.	Ø mm	C mm	Portata carrello kg
C RN DAD04 160	160	200	500



RUOTA FISSA IN NYLON

ART.	Ø mm	C mm	Portata carrello kg
C RN BAD04 160	160	200	500




H 1490 mm



● ART. F CG P155 05 04

Gamma colori

ACCIAIO



BLU
RAL 5012
.04



GRIGIO
RAL 7035
.08



FORNITI DI SERIE SMONTATI



Completati di 2 ruote fisse, 1 ruota girevole con freno e 1 senza Ø 200 mm in gomma standard



Piano aggiuntivo in acciaio
Dimensioni mm 1280x510x30 h



Piano aggiuntivo in legno
Dimensioni mm 1260x500x12 h

LEGENDA



PORTATA
CARRELLO



Ø RUOTE



LE PORTATE SONO NETTE E SI RIFERISCONO A PESI UNIFORMEMENTE DISTRIBUITI.



ART.			
F CG P156 10 04		500	200 mm



ART.			
● F CG P155 05 04		500	200 mm



ART.			
F CG P156 05 04		500	200 mm



ART.			
F CG P155 07 04		500	200 mm



ART.			
F CG P156 13 04		500	200 mm



ART.			
F CG P155 04 04		500	200 mm

parete in rete asportabile

CONTENITORI ESCLUSI

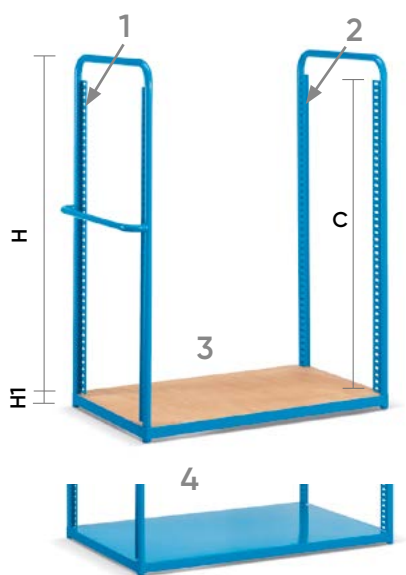
1 bordo posteriore zincato sulla base

CARRELLO CON CONTENITORI ART. F CG P156 19 04

20 contenitori gialli PICKING BOX mis.4 art. FAXPBC004B05105



Completati di 2 ruote fisse, 1 ruota girevole con freno e 1 senza Ø 200 mm in gomma standard



H = 1205 mm

H1 = 43 mm

C = 1100 mm

TESTATA CON MANIGLIA

ART.		dim. mm	rif.	
F CL 0605 00 04		521x105x1260 H	1	

TESTATA

ART.		dim. mm	rif.	
F CL 0615 00 04		521x30x1260 H	2	

BASE CON PIANO IN LEGNO


ART.		dim. mm	rif.	
F CE N156 00 04		1345x525x56 H	3	

BASE CON PIANO IN ACCIAIO

ART.		dim. mm	rif.	
F CE N155 00 04		1345x525x56 H	4	

PIANO AGGIUNTIVO IN ACCIAIO

ART.		dim. mm	kg	
F CG 0510 00 04		1280x510x30 H	100	



ART. F CG 0590 00 07
GOMMA LISCIA PER PIANO
Colore nero
Abm. mm 1280x510x2 H

BORDI FERMA CASSE IN ACCIAIO

ART.	dim. mm	per	
F CG 0910 00 99	1275x10x60 H	piani in acciaio	
F CG 0912 00 99	1275x10x60 H	basi in acciaio o legno	

L'articolo F CG 0912 00 99 non si può ordinare separatamente alla base



PIANO AGGIUNTIVO IN LEGNO

ART.		dim. mm	kg	
F CG 0560 00 04		1260x500x12 H	100	




SUPPORTI FORCONABILI

ART.		dim. mm	
F CF 0960 00 04		238x515x70 H	



RETI PER TESTATE

ART.		dim. mm
F CL 0625 00 04		384x1095 H

Foro maglia mm 50x100

Fornite in 1 pezzo con 4 clips a molla



RETI PER FIANCATE

ART.		dim. mm
F CG 0700 00 04 *		1280x1095 H

Foro maglia mm 50x100

*Fornite in 2 pezzi con 8 staffe a vite



RUOTA GIREVOLE CON FRENO IN GOMMA STANDARD

ART.	Ø mm	C mm	Portata carrello kg
C RG DAC15 200	200	240	500



RUOTA GIREVOLE SENZA FRENO IN GOMMA STANDARD

ART.	Ø mm	C mm	Portata carrello kg
C RG CAC15 200	200	240	500



RUOTA FISSA IN GOMMA STANDARD

ART.	Ø mm	C mm	Portata carrello kg
C RG BAC15 200	200	240	500



RUOTA GIREVOLE CON FRENO IN GOMMA ELASTICA

ART.	Ø mm	C mm	Portata carrello kg
C RG DCE15 160	160	200	500



RUOTA FISSA IN GOMMA ELASTICA

ART.	Ø mm	C mm	Portata carrello kg
C RG BCE15 160	160	200	500



RUOTA GIREVOLE CON FRENO IN POLIURETANO

ART.	Ø mm	C mm	Portata carrello kg
C RN DDD44 160	160	200	500



RUOTA FISSA IN POLIURETANO

ART.	Ø mm	C mm	Portata carrello kg
C RN BDD44 160	160	200	500



RUOTA GIREVOLE CON FRENO ANTISTRACIA

ART.	Ø mm	C mm	Portata carrello kg
C RG DPH25 160	160	200	500



RUOTA FISSA ANTISTRACIA

ART.	Ø mm	C mm	Portata carrello kg
C RG BPH25 160	160	200	500



RUOTA GIREVOLE CON FRENO IN NYLON

ART.	Ø mm	C mm	Portata carrello kg
C RN DAD04 160	160	200	500



RUOTA FISSA IN NYLON

ART.	Ø mm	C mm	Portata carrello kg
C RN BAD04 160	160	200	500




H 1590 mm



● ART. F CH P205 05 04

Gamma colori

ACCIAIO



BLU
RAL 5012
.04



GRIGIO
RAL 7035
.08



FORNITI DI SERIE SMONTATI



Completati di 2 ruote fisse, 1 ruota girevole con freno e 1 senza Ø 200 mm in gomma standard



Piano aggiuntivo in acciaio
Dimensioni mm 1280x610x30 h



Piano aggiuntivo in legno
Dimensioni mm 1260x600x12 h

LEGENDA



PORTATA
CARRELLO



Ø RUOTE



LE PORTATE SONO NETTE E SI RIFERISCONO A PESI UNIFORMEMENTE DISTRIBUITI.



ART.			
F CH P205 07 04		500	200 mm



ART.			
F CH P206 11 04		500	200 mm



ART.			
F CH P206 09 04		500	200 mm



ART.			
● F CH P205 05 04		500	200 mm



ART.			
F CH P206 12 04		500	200 mm



ART.			
F CH P206 15 04		500	200 mm

CONTENITORI ESCLUSI

1 bordo posteriore zincato sulla base

CARRELLO CON CONTENITORI ART. **F CH P206 14 04**

12 cassette EURO BOX grigie art. FAXEB6417A05101

CONTENITORI ESCLUSI

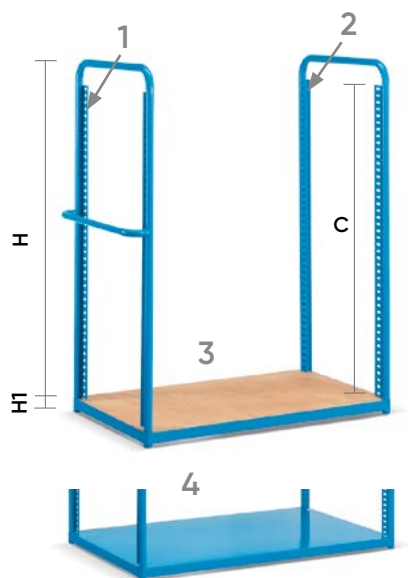
1 bordo posteriore zincato sulla base

CARRELLO CON CONTENITORI ART. **F CH P206 16 04**

9 cassette EURO BOX grigie art. FAXEB6422A05101



Completati di 2 ruote fisse, 1 ruota girevole con freno e 1 senza Ø 200 mm in gomma standard



H = 1305 mm

H1 = 43 mm

C = 1200 mm

TESTATA CON MANIGLIA

ART.		dim. mm	rif.	
F CL 0610 00 04		621x105x1360 H	1	

TESTATA

ART.		dim. mm	rif.	
F CL 0620 00 04		621x30x1360 H	2	

BASE CON PIANO IN LEGNO

ART.		dim. mm	rif.	
F CE N206 00 04		1345x625x56 H	3	

BASE CON PIANO IN ACCIAIO

ART.		dim. mm	rif.	
F CE N205 00 04		1345x625x56 H	4	

PIANO AGGIUNTIVO IN ACCIAIO

ART.		dim. mm	kg	
F CH 0510 00 04		1280x610x30 H	100	

ART. F CH 0590 00 07
GOMMA LISCIA PER PIANO
Colore nero
Abm. mm 1280x610x2 H



BORDI FERMA CASSE IN ACCIAIO

ART.	dim. mm	per	
F CG 0910 00 99	1275x10x60 H	piani in acciaio	
F CG 0912 00 99	1275x10x60 H	basi in acciaio o legno	

L'articolo F CG 0912 00 99 non si può ordinare separatamente alla base



PIANO AGGIUNTIVO IN LEGNO

ART.		dim. mm	kg	
F CH 0560 00 04		1260x600x12 H	100	



SUPPORTI FORCONABILI

ART.		dim. mm	
F CF 0965 00 04		238x615x70 H	



RETI PER TESTATE

ART.		dim. mm
F CL 0630 00 04		484x1200 H

Foro maglia mm 50x100


Fornite in 1 pezzo con 4 clips a molla

RETI PER FIANCATE

ART.		dim. mm
F CH 0700 00 04 *		1280x1200 H

Foro maglia mm 50x100

*Fornite in 2 pezzi con 8 staffe a vite



RUOTA GIREVOLE CON FRENO IN GOMMA STANDARD

ART.	Ø mm	C mm	Portata carrello kg
C RG DAC15 200	200	240	500



RUOTA GIREVOLE CON FRENO IN GOMMA ELASTICA

ART.	Ø mm	C mm	Portata carrello kg
C RG DCE15 160	160	200	500



RUOTA GIREVOLE SENZA FRENO IN GOMMA STANDARD

ART.	Ø mm	C mm	Portata carrello kg
C RG CAC15 200	200	240	500



RUOTA FISSA IN GOMMA ELASTICA

ART.	Ø mm	C mm	Portata carrello kg
C RG BCE15 160	160	200	500



RUOTA FISSA IN GOMMA STANDARD

ART.	Ø mm	C mm	Portata carrello kg
C RG BAC15 200	200	240	500



RUOTA GIREVOLE CON FRENO IN POLIURETANO

ART.	Ø mm	C mm	Portata carrello kg
C RN DDD44 160	160	200	500



RUOTA FISSA IN POLIURETANO

ART.	Ø mm	C mm	Portata carrello kg
C RN BDD44 160	160	200	500



RUOTA GIREVOLE CON FRENO ANTISTRACCIATA

ART.	Ø mm	C mm	Portata carrello kg
C RG DPH25 160	160	200	500



RUOTA GIREVOLE CON FRENO IN NYLON

ART.	Ø mm	C mm	Portata carrello kg
C RN DAD04 160	160	200	500



RUOTA FISSA ANTISTRACCIATA

ART.	Ø mm	C mm	Portata carrello kg
C RG BPH25 160	160	200	500



RUOTA FISSA IN NYLON

ART.	Ø mm	C mm	Portata carrello kg
C RN BAD04 160	160	200	500



H 1030 mm



● ART. F CR 0031 02 04

Gamma colori
ACCIAIO 



BLU
RAL 5012
.04



GRIGIO
RAL 7035
.08



FORNITI DI SERIE MONTATI

CARRELLI F CR 0021
Completati di 4 ruote girevoli senza freni Ø 100 mm in gomma standard

CARRELLI F CR 0031
Completati di 2 ruote fisse, 1 ruota girevole con freno e 1 senza Ø 125 mm in gomma standard

LEGENDA



PORTATA
CARRELLO



Ø RUOTE



LE PORTATE SONO NETTE E SI RIFERISCONO A PESI UNIFORMEMENTE DISTRIBUITI.



ART.		kg	
F CR 0031 03 04		300	125 mm

Carrello con:

1 contenitore rosso PICKING BOX **mis.5** art. FAXPBZ005E05103
1 contenitore giallo PICKING BOX **mis.5** art. FAXPBZ005E05105

ART.		kg	
F CR 0031 02 04		300	125 mm

Carrello con:

2 contenitori rossi PICKING BOX **mis.4** art. FAXPBC004B05103
2 contenitori gialli PICKING BOX **mis.4** art. FAXPBC004B05105



ART.		dim. mm	kg	
F CR 0031 00 04		765x560x1030 H	300	125 mm

CARRELLO SENZA RUOTE

F CR 0030 00 04		765x560x875 H	-	-
------------------------	--	---------------	---	---

Carrello adatto per ruote Ø 100/125/150 mm

COMBI CR

RUOTA GIREVOLE CON FRENO IN GOMMA STANDARD

ART.	Ø mm	C mm	Portata carrello kg
C RG DAC11 100	100	128	150
C RG DAC12 125	125	155	300
C RG DAC13 150	150	180	300



RUOTA GIREVOLE SENZA FRENO IN GOMMA STANDARD

ART.	Ø mm	C mm	Portata carrello kg
C RG CAC11 100	100	128	150
C RG CAC12 125	125	155	300
C RG CAC13 150	150	180	300



RUOTA FISSA IN GOMMA STANDARD

ART.	Ø mm	C mm	Portata carrello kg
C RG BAC11 100	100	128	150
C RG BAC12 125	125	155	300
C RG BAC13 150	150	180	300



RUOTA GIREVOLE CON FRENO ANTISTRACCIATA

ART.	Ø mm	C mm	Portata carrello kg
C RG DPH22 125	125	155	300



RUOTA FISSA ANTISTRACCIATA

ART.	Ø mm	C mm	Portata carrello kg
C RG BPH22 125	125	155	300



RUOTA GIREVOLE CON FRENO IN GOMMA ELASTICA

ART.	Ø mm	C mm	Portata carrello kg
C RG DCE15 125	125	155	300



RUOTA FISSA IN GOMMA ELASTICA

ART.	Ø mm	C mm	Portata carrello kg
C RG BCE15 125	125	155	300




RUOTA GIREVOLE CON FRENO IN POLIURETANO

ART.	Ø mm	C mm	Portata carrello kg
C RN DDD31 125	125	155	300



RUOTA FISSA IN POLIURETANO

ART.	Ø mm	C mm	Portata carrello kg
C RN BDD31 125	125	155	300



RUOTA GIREVOLE CON FRENO IN NYLON

ART.	Ø mm	C mm	Portata carrello kg
C RN DAD10 100	100	128	300
C RN DAD11 125	125	155	300



RUOTA FISSA IN NYLON

ART.	Ø mm	C mm	Portata carrello kg
C RN BAD10 100	100	128	300
C RN BAD11 125	125	155	300





ART.			
F CR 0021 03 04		150	100 mm

Carrello con:

1 contenitore giallo PICKING BOX **mis.4** art. FAXPBC004B05105
1 contenitore blu PICKING BOX **mis.4** art. FAXPBC004B05104

ART.			
F CR 0021 01 04		150	100 mm

Carrello con:

2 contenitori rossi PICKING BOX **mis.3** art. FAXPBC003B05103
2 contenitori gialli PICKING BOX **mis.3** art. FAXPBC003B05105

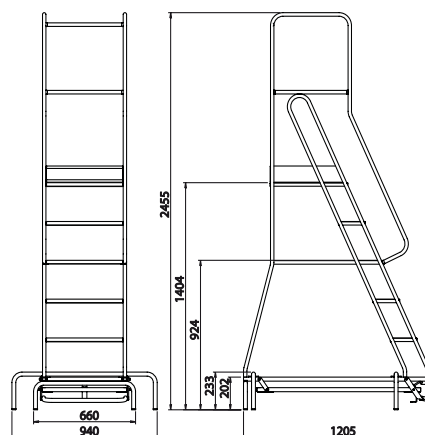


ART.			
F CR 0021 00 04		150	100 mm



4 ruote girevoli senza freni Ø 100 mm
in gomma standard

CARRELLO SCALA AUTOFRENANTE



ART.

kg

F CR 0300 00 01

150

Carrello scala autofrenante.
Colore grigio RAL 7000



Il carrello scala è fornito di serie con 4 ruote in gomma girevoli senza freni.



1. Facendo pressione sul primo scalino.

2. il carrello scala scende in posizione di bloccaggio.

3. premendo il pedale di sblocco.

.. il carrello scala è pronto per essere spostato.



ART.

dim. mm

F CR 0800 00 01

200x545x180 H

Piano di appoggio

