

CARGA DE INFORMACIÓN CONSEJO FEDERAL DE RESPONSABILIDAD FISCAL

Instructivo



ÍNDICE

| | |
|--|----|
| Introducción | 3 |
| Acceso al Sistema | 4 |
| Menú Responsabilidad Fiscal | 5 |
| Delegación de Permisos | 6 |
| Relevamiento de ocupación en el sector público no financiero | 8 |
| Dokumentación sobre el relevamiento de ocupación | 8 |
| Planilla de relevamiento de ocupación | 9 |
| Nueva planilla de relevamiento de ocupación | 10 |
| Edición de la planilla de relevamiento de ocupación | 11 |
| Administración y reportes | 14 |
| Reporte de relevamiento de ocupación | 16 |

INTRODUCCIÓN

El presente instructivo tiene como objetivo explicar el procedimiento de carga de información en el Portal del Empleado en relación a la cantidad de cargos ocupados (planta permanente, temporaria, contratados, becarios, etc.) por jurisdicción, según lo establecido por el Consejo Federal de Responsabilidad Fiscal mediante su Resolución N° 105/2018.

Dicha norma adhiere a la Ley N° 27.428, la cual en su artículo 10 establece: “El Gobierno nacional, los Gobiernos Provinciales y de la Ciudad Autónoma de Buenos Aires se comprometen a no incrementar la relación de cargos ocupados en el Sector Público (en planta permanente, temporaria y contratada) existente al 31 de diciembre de 2017, respecto a la población proyectada por el INDEC para cada jurisdicción. El cumplimiento de esta obligación será considerado por el Consejo Federal de Responsabilidad Fiscal en oportunidad de realizar la evaluación del artículo 10 bis. Las jurisdicciones que hayan alcanzado un resultado financiero (base devengado) superavitario o equilibrado podrán incrementar la planta de personal asociada a nuevas inversiones que impliquen una mayor prestación de servicios sociales, como educación, salud y seguridad. A partir del ejercicio fiscal 2018 el Consejo Federal de Responsabilidad Fiscal determinará la relación óptima de cargos ocupados (planta permanente, temporaria y contratados) adecuada a las características de cada jurisdicción, a los efectos de permitir excepciones.”

ACCESO AL SISTEMA

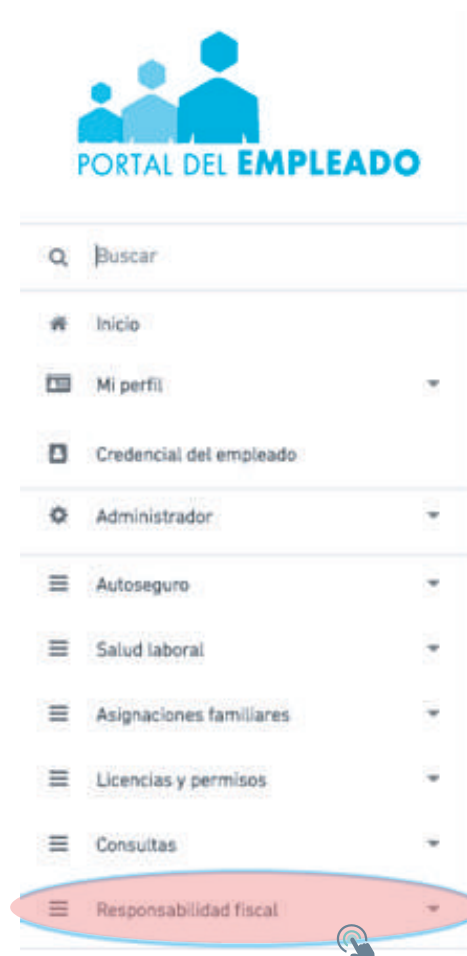
Para acceder a la aplicación, previamente deberá solicitar el perfil de relevamiento mediante nota GDEBA, dirigida a la Dirección Provincial Operaciones e Información del Empleo Público, Subsecretaría de Empleo Público y Gestión de Bienes. Una vez asignado el perfil correspondiente, ingrese al [Portal del Empleado/a de la Provincia de Buenos Aires](#) con su usuario y contraseña.

Recuerde que sus datos de PERFIL deberán estar completos para poder proceder.

The screenshot shows the website for the Government of Buenos Aires, specifically the 'EMPLEO PÚBLICO Y GESTIÓN DE BIENES' section. The header includes the government logo, navigation links for 'Institucional', 'Servicios', and 'Noticias', and logos for 'ESCUELA RADIO PROVINCIA' and 'ESCUOLA RADIO PROVINCIA'. The main title is 'EMPLEO PÚBLICO Y GESTIÓN DE BIENES'. Contact information is provided: 'Privada (221) - 521 5831 (221) - 521 5832', 'Mesa de Ayuda (SIAPE) (221) - 429 4277 (221) - 489 5543', and 'Lunes a Viernes de 8:00 a 16:00 hs' with the email 'empleopublicoygestionbienes@gba.gov.ar'. A navigation bar contains 'Institucional', 'Normativa', 'Comunicación', and 'Mesa de Ayuda'. A 'USO INTERNO' section lists 'PORTAL DEL EMPLEADO/a' (highlighted with a red circle and a hand icon), 'SIAPE', 'PLATAFORMA SIAPE', 'DIRECCIONES DELEGADAS DE LA DIRECCIÓN PROVINCIAL DE PERSONAL', and 'PERSONAL'. The 'ÚLTIMAS NOTICIAS' section features a photo of a group of people and a news item titled 'AGENDA DE TRABAJO Encuentro por la cooperación internacional y el fortalecimiento institucional' dated 'Miércoles 15 de Diciembre 2021'.

MENÚ RESPONSABILIDAD FISCAL

Seleccione del menú principal la opción **RESPONSABILIDAD FISCAL**. Dependiendo de los perfiles asignados podrá visualizar las diferentes opciones.



DELEGACIÓN DE PERMISOS

Selecione del menú principal la opción **RESPONSABILIDAD FISCAL - DELEGACIÓN DE PERMISOS**



A través de esta opción podrá asignar los perfiles que usted considere a cada usuario. Se podrá buscar a las personas por DNI, CUIL o Nombre y Apellido. Luego deberá presionar el botón +Nuevo Permiso.



Se deberá consignar:

- Fecha desde y hasta.
- Permiso Delegar Permiso: este permiso permite asignar perfiles a usuarios de su organismo.
- Permiso Generar Reportes: este permiso permite generar e imprimir el Reporte de Cargos Institucionales

Detalles Del Permiso

Permiso Desde: 10/07/2020 Permiso Hasta: 31/12/2020

Permitir Delegar Permisos Permitir Generar Reportes

[✕ Cancelar](#) [💾 Guardar](#)

Todos los permisos pueden editarse (permiso, fecha) o eliminarse.

Asignación De Permisos:

Buscar en esta tabla...

| CADUCIDAD | PERMISOS ASIGNADOS | EDITAR | ELIMINAR |
|------------|---|---|---|
| 31/12/2020 |    CUALQUIER ORGANISMO |  |  |

Referencias:

- El usuario/a puede editar las planillas creadas.
- El usuario/a puede delegar permisos a los usuarios.
- El usuario/a puede generar reportes.



RELEVAMIENTO DE OCUPACIÓN DEL SECTOR PÚBLICO NO FINANCIERO


Seleccione del menú principal la opción RESPONSABILIDAD FISCAL- RELEVAMIENTO DE OCUPACIÓN

En esta pantalla podrá confeccionar, editar y visualizar la Planilla de Cargos Institucionales del organismo, así como también observar el estado. Además, se cuenta con un apartado para descargar documentos metodológicos



DOMENTACIÓN SOBRE EL RELEVAMIENTO DE OCUPACIÓN

Haciendo clic sobre “Metodología Relevamiento de Ocupación” encontrará material de consulta acerca de la metodología a utilizar para completar las planillas de cargos institucionales.



PLANILLA DE RELEVAMIENTO DE OCUPACIÓN

Para configurar la planilla deberá seguir las siguientes indicaciones:

1. Seleccionar las categorías de “Relación de Cargos” que desea que se muestren en la planilla del relevamiento.
2. Seleccionar las categorías de Cargos que desea que se muestren en la planilla del relevamiento y hacer clic en Guardar.


Se mostrarán todas las ocurrencias de las categorías seleccionadas.

Las categorías que NO estén seleccionadas, NO se mostrarán para la carga.

RELACIÓN CARGOS

Se deberá seleccionar las opciones necesarias: Cargos de Planta - Módulos de Planta - Horas Cátedra – Contratados – Anexos I y II.

Relación Cargo

 Seleccione las categorías que desea que se muestren en la planilla de relevamiento y haga click en Guardar. Se mostrarán todas las ocurrencias de las categorías seleccionadas. Las categorías que no estén seleccionadas, no se mostrarán inicialmente para la carga.

| | |
|--|--|
| <input checked="" type="checkbox"/> CARGOS DE PLANTA (Excluye datos de ANEXO 1 y 2) | <input checked="" type="checkbox"/> HORAS CÁTEDRA DE PLANTA (Excluye datos de ANEXO 1 y 2) |
| <input checked="" type="checkbox"/> MÓDULOS DE PLANTA (Excluye datos de ANEXO 1 y 2) | <input checked="" type="checkbox"/> CONTRATADOS (Excluye datos de ANEXO 1 y 2) |
| <input checked="" type="checkbox"/> ANEXO 1: Pasantías, residencias médicas, prácticas formativas y becarios | <input checked="" type="checkbox"/> ANEXO 2: Proyectos financiados por el Gobierno Nacional y Proyectos financiados por Organismos Multilaterales de Crédito |

CARGOS

Deberá seleccionar las opciones que posea el organismo:

Docente - Salud - Seguridad - Justicia - Vial - General - Legislativo - Autoridad Superior - Resto

Cargos

Seleccione las categorías que desea que se muestren en la planilla de relevamiento y haga click en Guardar. Se mostrarán todas las ocurrencias de las categorías seleccionadas. Las categorías que no estén seleccionadas, no se mostrarán inicialmente para la carga.

| | | | |
|---|---|---|--|
| <input checked="" type="checkbox"/> Docente | <input type="checkbox"/> Salud | <input checked="" type="checkbox"/> Seguridad | <input checked="" type="checkbox"/> Justicia |
| <input checked="" type="checkbox"/> Vial | <input checked="" type="checkbox"/> General | <input checked="" type="checkbox"/> Legislativo | <input checked="" type="checkbox"/> Autoridades superiores |
| <input checked="" type="checkbox"/> Resto | | | |

Luego deberá grabar la selección realizada y presionar Nueva Planilla.

NUEVA PLANILLA DE RELEVAMIENTO DE OCUPACIÓN

Periodo Planilla

Ingrese el periodo para el cual realizar el Relevamiento:

2020

Primer Semestre

CANCELAR ACEPTAR

EDICIÓN DE LA PLANILLA DE RELEVAMIENTO DE OCUPACIÓN

En la cabecera se visualizarán los siguientes datos: Año - Periodos (Semestre) - Organismo - Tipo de Jurisdicción.

Solapa **BUSCAR CAMPOS**

Se podrá filtrar por:

Relación Cargo - Cargo – Planta.

A través del botón **“Mostrar Todos”** se visualizarán todas las categorías, o bien aquellas que tengan valores cargados.

A través del botón **“Ocultar Todos”** se visualizarán únicamente las categorías seleccionadas.

Solapa **DATOS DE PLANILLA**

DATOS DE PLANILLA
BUSCAR CAMPOS

Datos Correspondientes A La Planilla

Organismo
MINISTERIO DE JEFATURA DE GABINETE DE MINISTROS

| | | | |
|------|-----------------|------------------------|-------------------------|
| Año | Período | Tipo Jurisdicción | Consulta en Presupuesto |
| 2027 | PRIMER SEMESTRE | ADMINISTRACIÓN CENTRAL | SI |

CARGOS DE PLANTA (Excluye datos de ANEXO 1 y 2)

HORAS CÁTEDRA DE PLANTA (Excluye datos de ANEXO 1 y 2)

CONTRATADOS (Excluye datos de ANEXO 1 y 2)

Mesa De Ayuda
Volver
Finalizar
Guardar
Eliminar
Previsualizar

Por cada tipo de cargo deberá completar los datos que la planilla solicita y luego hacer clic en “guardar”. De esta manera la Planilla se marcará en estado **PENDIENTE**.

En el caso que se quiera modificar algún dato, si el estado es **PENDIENTE**, deberá presionar la opción **EDITAR**.

Una vez que haya finalizado con la carga de la información, deberá presionar el botón **FINALIZAR**.

CARGOS DE PLANTA (Excluye datos de ANEXO 1 y 2)

Planta Permanente

| CARGO | OCUPADOS CON LIQUIDACIÓN DE HABERES | OCUPADOS SIN LIQUIDACIÓN DE HABERES | ATENDIDOS POR SUPLENTE |
|------------------------|-------------------------------------|-------------------------------------|------------------------|
| General | 1 | 0 | 0 |
| Autoridades superiores | 1 | 0 | 0 |
| Resto | 1 | 0 | 0 |

Planta Transitoria

HORAS CÁTEDRA DE PLANTA (Excluye datos de ANEXO 1 y 2)

CONTRATADOS (Excluye datos de ANEXO 1 y 2)

Mesa De Ayuda
Volver
Finalizar
Guardar
Eliminar
Previsualizar

De esta manera la planilla cambiará a estado FINALIZADO. Desde la opción PREVISUALIZAR podrá observar las respuestas realizadas.

Podrá imprimir la Planilla desde la opción [IMPRIMIR](#).

Si la planilla se encuentra en estado [FINALIZADO](#), de ser necesaria la modificación, deberá solicitar la apertura de la misma a la Dirección Provincial de Operaciones e Información del Empleo Público – Subsecretaría de Empleo Público y Gestión de Bienes.

ADMINISTRACIÓN Y REPORTES

Desde esta opción podrá visualizar y generar el Reporte de Relevamiento de Ocupación de cada organismo.

Se podrá filtrar por año / período. También se podrá ordenar por estado u organismo.

A través de la opción **VER** podrá acceder al Reporte con el detalle de todo lo cargado.

REPORTE DE RELEVAMIENTO DE OCUPACIÓN

Filtros Generales De Reportes

Año: 2020 Período: Primer Semestre

REPORTE DE RELEVAMIENTO DE OCUPACIÓN

Buscar en esta tabla:

| ESTADO | ORGANISMO | JURISDICCIÓN | VER |
|------------|--|------------------------|-----|
| PENDIENTE | ORGANISMO PROVINCIAL DE LA NIÑEZ Y ADOLESCENCIA | Administración central | |
| FINALIZADO | TESORERÍA GENERAL DE LA PROVINCIA | Administración central | |
| ----- | ADMINISTRACIÓN PROVINCIAL DE PUERTOS | Administración central | |
| ----- | ASESORÍA GENERAL DE GOBIERNO | Administración central | |
| ----- | CONSEJO DE LA MAGISTRATURA | Administración central | |
| ----- | CONTADURÍA GENERAL DE LA PROVINCIA | Administración central | |
| ----- | DEFENSORÍA DEL PUEBLO DE LA PCIA. DE BS.AS. | Administración central | |
| ----- | FISCALÍA DE ESTADO | Administración central | |
| ----- | HONORABLE CÁMARA DE DIPUTADOS DE LA PCIA. DE BS. AS. | Administración central | |
| ----- | HONORABLE CÁMARA DE SENADORES DE LA PCIA. DE BS. AS. | Administración central | |

Podrá imprimir la Planilla desde la opción **IMPRIMIR**.

DATOS GENERALES DEL RELEVAMIENTO

ORGANISMO: MINISTERIO DE JEFATURA DE GABINETE DE MINISTROS
 AÑO: 2020 PERIODO: PRIMER SEMESTRE
 TIPO JURISDICCIÓN: ADMINISTRACIÓN CENTRAL CONSOLIDA EN PRESUPUESTO: SI

REPORTE DE RELEVAMIENTO DE OCUPACIÓN

CARGOS DE PLANTA (Excluye datos de ANEXO 1 y 2) Planta Permanente

| CARGO | OCUPADOS CON LIQUIDACIÓN DE HABERES | OCUPADOS SIN LIQUIDACIÓN DE HABERES |
|------------------------|-------------------------------------|-------------------------------------|
| General | 1 | |
| Autoridades superiores | 1 | |
| Resto | 1 | |

Descargar PDF
 Cuando esté listo presione el botón imprimir. Guarde el archivo PDF y ábralo para poder imprimirlo.

Imprimir

REPORTE DE RELEVAMIENTO DE OCUPACIÓN

Desde la opción **GENERAR REPORTE** se exportará un archivo excel con la información contenida en las Planillas confeccionadas por todos los organismos.

This screenshot shows an Excel spreadsheet titled "PLANILLA 1" for the "PROVINCIA DE BUENOS AIRES". It contains a grid with columns for "CARGOS DE PLANTA" (Plant Positions) and "HORAS CÁTEDRA DE PLANTA" (Plant Class Hours). Each column has sub-headers for "Categoría" and "Subcategoría". The rows list various job categories such as "Administración General", "Ejecutivos", "Técnicos", and "Operarios". The grid is mostly empty, indicating it is a template for data entry.

This screenshot shows an Excel spreadsheet titled "PLANILLA 2" for the "PROVINCIA DE BUENOS AIRES". It contains a detailed list of job positions. The columns include "Nombre", "COT", "COT FUGAZOS", "Clasificación Institucional", "Categoría", "Código presupuestario", "Subcategoría", and "Subcategoría de descripción". There are also columns for "Cargos de planta (incluye vacantes, parados, jubilados, becarios)", "Horas Cátedra de planta (incluye vacantes, parados, jubilados, becarios)", "Módulo de planta (incluye vacantes, parados, jubilados, becarios)", and "Compras (incluye módulos, parados, jubilados, becarios)". The rows list various departments such as "Secretaría de Gobierno", "Secretaría de Justicia", "Secretaría de Economía", etc.



MINISTERIO DE JEFATURA DE GABINETE DE MINISTROS

SUBSECRETARÍA DE EMPLEO PÚBLICO Y GESTIÓN DE BIENES

DIRECCIÓN DE OPERACIONES E INFORMACIÓN DEL EMPLEO PÚBLICO

DIRECCIÓN DE SEGUIMIENTO Y GESTIÓN DEL EMPLEO PÚBLICO



**GOBIERNO DE LA PROVINCIA DE
BUENOS AIRES**