

2007



Informes & Balances

2007

ESTADOS FINANCIEROS AUTORIZADOS POR LA
SUPERINTENDENCIA FINANCIERA DE COLOMBIA

CAPITALIZADORA
BOLÍVAR





Resumen Informativo

CAPITALIZADORA BOLÍVAR S.A.

(Expresado en millones de pesos, excepto el valor intrínseco de la acción)

| | 2007 | 2006 |
|-------------------------------------|---------|---------|
| Resultado del ejercicio | 7,456 | 16,746 |
| Activo total | 817,187 | 605,621 |
| Inversiones | 609,070 | 444,886 |
| Valorizaciones y desvalorizaciones | 200,320 | 148,154 |
| Reservas técnicas de capitalización | 395,831 | 343,602 |
| Patrimonio contable | 365,730 | 228,306 |
| Patrimonio técnico | 254,735 | 110,279 |
| Patrimonio mínimo requerido | 36,514 | 29,469 |
| Valor intrínseco de la acción (*) | 191.70 | 123.81 |

(*) El número de acciones base para el cálculo del valor intrínseco se situó en 1,907,797,230 y 1,844,061,675 para los años 2007 y 2006 respectivamente.



Contenido

| | |
|---|----|
| JUNTA DIRECTIVA..... | 3 |
| INFORME DEL PRESIDENTE Y DE LA JUNTA DIRECTIVA..... | 4 |
| INFORME DE GOBIERNO CORPORATIVO | 23 |
| DICTAMEN DEL REVISOR FISCAL | 29 |
| PROYECTO DE DISTRIBUCIÓN DE UTILIDADES | 31 |
| BALANCE GENERAL | 32 |
| ESTADO DE RESULTADOS..... | 34 |
| RESUMEN DE LAS PRINCIPALES POLÍTICAS CONTABLES..... | 35 |
| RAZONES FINANCIERAS..... | 54 |
| GRÁFICOS ESTADÍSTICOS | 55 |





Junta Directiva

JUNTA DIRECTIVA
CAPITALIZADORA BOLÍVAR S.A.

PRINCIPALES
LUIS FERNANDO TORO PINZÓN
JAIME LIZARRALDE LORA
ENRIQUE DURANA CONCHA
MARÍA DEL PILAR GALVIS SEGURA
RODOLFO ALEJANDRO SERNA LIRA

SUPLENTE
MIGUEL POSADA SAMPER
FERNANDO ROJAS CÁRDENAS
OLGA LUCÍA MARTÍNEZ LEMA
JUAN MANUEL PARDO GÓMEZ
FERNANDO CORTÉS MCALLISTER

ASESOR
FRANCISCO VILLAVECES MEDINA

Dirección

PRESIDENTE
JORGE ENRIQUE URIBE MONTAÑO

PRIMER SUPLENTE
JAVIER JOSÉ SUÁREZ ESPARRAGOZA

SEGUNDO SUPLENTE
JOSÉ ALEJANDRO CORTÉS OSORIO

TERCER SUPLENTE
MARÍA MERCEDES IBÁÑEZ CASTILLO

CUARTO SUPLENTE
ENRIQUE FLÓREZ CAMACHO

Revisor Fiscal

DELOITTE & TOUCHE LTDA.
ANDRES MAURICIO BUITRAGO SUÁREZ

Entidad Promotora de Salud (EPS) de dicha institución, ante la difícil situación económica que enfrentaba. El Consejo Nacional de Política Económica y Social, a través del documento Compes 3456 de 2007, autorizó la creación de una nueva EPS y aprobó la cesión de los activos, pasivos y contratos de la administradora de riesgos profesionales del ISS a la Compañía de Seguros la Previsora Vida.

2. SECTOR ASEGURADOR

Conforme a las cifras reportadas por el sector a la Superintendencia Financiera en diciembre de 2007 publicadas por el gremio asegurador colombiano Fasecolda, la industria aseguradora observó un crecimiento del 12.9% en el total de primas netas emitidas por las compañías de seguros generales y seguros de vida, al pasar de \$7.5 billones en el año 2006 a \$8.5 billones en el año 2007.

Las aseguradoras de vida tuvieron un crecimiento en primas netas emitidas del 10.7%, al pasar de \$3 billones en diciembre de 2006 a \$3.4 billones en diciembre de 2007.

A su turno, las aseguradoras de seguros generales tuvieron un crecimiento en primas netas emitidas del 14.3%, al pasar de \$4.4. billones en diciembre de 2006 a \$5 billones en el mismo mes de 2007.

3. SECTOR DE LA CAPITALIZACIÓN

Al corte del ejercicio que analizamos el negocio de la capitalización experimentó una reducción en las cuotas recaudadas del 3.9%, al pasar de \$1.14 billones a diciembre de 2006 a \$1.09 billones al mismo mes del año 2007.

Cerca del cierre de este año fiscal la Superintendencia Financiera autorizó a Compañía Suramericana de Capitalización S.A., para desarrollar el Programa de Desmonte Progresivo de sus operaciones, que voluntariamente adoptó su Asamblea General de Accionistas en noviembre de 2007.

4. ASEGURADORAS DEL GRUPO BOLÍVAR

En el ejercicio que analizamos las Compañías Aseguradoras del Grupo Bolívar continuaron registrando un crecimiento importante en la producción de algunos de sus ramos y lograron resultados positivos en los mismos, como se verá más adelante en los cuadros contentivos de esta información.



4.1 COMPAÑÍA DE SEGUROS BOLÍVAR S.A.

4.1.1 Resultado Técnico

Durante el año 2007, Compañía de Seguros Bolívar S.A. tuvo un volumen de primas de \$569,024 millones de pesos, lo que representa un aumento del 30.84% con respecto al mismo corte del año anterior.

A continuación se presentan los cuadros comparativos de producción e índices de siniestralidad técnica de los ramos de seguros de personas:

PRODUCCIONES (Expresado en millones de Pesos)

| RAMO | 2007 | 2006 | VARIACIÓN % |
|---------------------------|----------------|----------------|----------------|
| Vida individual | 64,539 | 66,177 | (2.5) |
| Salud | 50,798 | 45,491 | 11.7 |
| Invalidez y sobrevivencia | 142,234 | 111,532 | 27.5 |
| Deudores | 71,196 | 46,008 | 54.8 |
| Grupo | 94,587 | 79,317 | 19.2 |
| Riesgos profesionales | 62,591 | 54,865 | 14.1 |
| Rentas vitalicias | 76,613 | 26,718 | 186.8 |
| Otros | 6,466 | 4,801 | 34.7 |
| TOTAL | 569,024 | 434,909 | 30.8 |

ÍNDICE DE SINIESTRALIDAD TECNICA * (%)

| RAMO | 2007 | 2006 |
|-----------------------|------|------|
| Deudores | 28 | 33 |
| Accidentes escolares | 33 | 44 |
| Grupo | 28 | 31 |
| Colectivos | 28 | 32 |
| Salud | 73 | 77 |
| Riesgos profesionales | 45 | 49 |

* Nota: Siniestralidad técnica neta después de ajustes por reaseguros.

4.1.2 Margen de Solvencia y Patrimonio Técnico

La Compañía acreditó el margen de solvencia y el patrimonio técnico de acuerdo con las normas legales vigentes sobre el tema.

A diciembre de 2007, el patrimonio técnico de la Compañía fue de \$ 301,651 millones de pesos, superando el mínimo legal requerido de \$ 92,966 millones de pesos.

4.1.3 Informe Financiero

Una vez se verificaron satisfactoriamente, las afirmaciones explícitas e implícitas de los estados financieros, de acuerdo con lo establecido en el artículo 57 del Decreto 2649 de 1993, a continuación destacamos las variaciones de algunas de las cuentas del balance y del estado de resultados.

RESULTADO FINANCIERO (Expresado en millones de Pesos)

| | 2007 | 2006 | VARIACIÓN (%) |
|---------------------------------------|-----------|-----------|---------------|
| Activos | 1,442,060 | 1,036,075 | 39.2 |
| Inversiones | 1,024,188 | 746,745 | 37.2 |
| Reserva de riesgos en curso | 13,133 | 11,768 | 11.6 |
| Reserva matemática | 469,375 | 377,652 | 24.3 |
| Reserva de siniestros cuenta compañía | 84,089 | 69,036 | 21.8 |
| Reserva de siniestros no avisados | 91,464 | 81,553 | 12.2 |
| Patrimonio contable | 682,872 | 404,127 | 68.9 |
| Primas escritas | 569,024 | 434,909 | 30.8 |
| Siniestros pagados | 251,751 | 198,192 | 27.0 |
| Patrimonio técnico | 301,651 | 88,234 | 241.8 |
| Resultado del ejercicio | 63,850 | 45,630 | 39.9 |

4.2 SEGUROS COMERCIALES BOLÍVAR S.A.

4.2.1 Resultado Técnico

En el año 2007, Seguros Comerciales Bolívar S.A., incrementó en un 51.19% el volumen de primas y la siniestralidad decreció, aunque de manera no muy significativa.

- COMPAÑÍA DE SEGUROS BOLÍVAR S.A.: Nota número 44.
- SEGUROS COMERCIALES BOLÍVAR S.A.: Nota número 47.
- CAPITALIZADORA BOLÍVAR S.A.: Nota número 40.

8. CERTIFICACION ISO 9001

Luego de haber obtenido en el año 2005 la certificación ISO 9001:2000 por parte de las tres Compañías a las que se refiere este Informe, es importante resaltar que en el año 2007 se trabajó constantemente por mantener el sistema de gestión de calidad ya adoptado, lo cual nos permitió obtener la re-certificación por un período de tres años más.

9. OTRAS CERTIFICACIONES

Es importante informar a los señores accionistas que las COMPAÑÍA DE SEGUROS BOLÍVAR S.A., SEGUROS COMERCIALES BOLÍVAR S.A Y CAPITALIZADORA BOLÍVAR S.A. obtuvieron la certificación en procesos de seguridad y salud ocupacional OHSAS 18001-2000 para Bogotá.

De otra parte, durante el año 2007 se continuó trabajando en el cumplimiento de los requisitos en gestión de medio ambiente, con el fin de que las tres compañías se sometan al proceso de certificación en la norma ISO 14001-2004, certificación que una vez obtenida, esperamos se constituya en un elemento adicional que contribuya a la búsqueda de modelos de excelencia en gestión organizacional y de mejora continua en los productos y servicios que ofrecen las compañías.

10. CODIGOS DE BUEN GOBIERNO

La información sobre las actividades realizadas durante el año 2007 por parte de las tres compañías en materia de Gobierno Corporativo, están contenidas en un documento adjunto al presente Informe de Gestión, el cual hace parte integral del mismo.

11. REESTRUCTURACIÓN DEL GRUPO EMPRESARIAL BOLÍVAR

Al culminar el año objeto de este Informe algunas compañías del Grupo Empresarial Bolívar iniciaron un proceso de reestructuración que debe concluirse a finales del año 2008. Esta reestructuración pretende optimizar y reorganizar las inversiones que poseen las Compañías de Seguros y la Sociedad de Capitalización que no están íntimamente

| | |
|---|---|
| <p>5. Divulgación de las medidas de Gobierno Corporativo en la página web de la Compañía. Con el fin de contribuir al fortalecimiento de los mecanismos de información y la divulgación de las medidas de Gobierno Corporativo a sus diferentes Grupos de Interés, se recomienda que las Compañías destinen un espacio particular de Gobierno Corporativo que incluya como mínimo los estatutos sociales, el Código de Gobierno Corporativo, los Reglamentos Complementarios al mismo, una Guía Básica de información sobre el tema, una Guía de Derechos y Obligaciones de los Accionistas y la creación de un punto de contacto para los accionistas.</p> | <p>SEGUROS BOLÍVAR adoptó esta recomendación, tomando un espacio particular de Gobierno Corporativo en la página web corporativa, incluyendo la última modificación al Código, el Reglamento de Junta Directiva, los estatutos, una Guía Básica de Gobierno Corporativo, una Guía de Derechos y Obligaciones de los Accionistas y los informes de Gestión de 2006 de las tres compañías. Durante el año 2008 se continuará con el fortalecimiento del contenido de Gobierno Corporativo en la página web de las Empresas.</p> |
| <p>6. Informe anual de Gobierno Corporativo. Se recomienda a las Compañías del Grupo, incluir un informe especial de Gobierno Corporativo a cargo de la Junta Directiva que será parte del informe de Gestión y que incluirá como mínimo las principales novedades y cambios de Gobierno Corporativo realizados al interior de cada Sociedad.</p> | <p>SEGUROS BOLÍVAR adoptó esta recomendación y formalizó la misma, a través del Código de Gobierno Corporativo en un artículo especial y le otorgó la competencia de la elaboración del mismo a las Juntas Directivas en el Reglamento de Junta Directiva aprobado en diciembre de 2007.</p> |

5. Competencia de Gobierno Corporativo de las Juntas Directivas y evaluación anual. Las Juntas Directivas de SEGUROS BOLÍVAR en diciembre de 2007, aprobaron el Código de Gobierno Corporativo y el Reglamento de Junta Directiva de las Compañías, documentos a través de los cuales se atribuyó la competencia exclusiva a las Juntas para crear, modificar, interpretar y derogar las diferentes disposiciones de Gobierno Corporativo, así como la supervisión y seguimiento del cumplimiento de las medidas de Gobierno que se implementen al interior de cada Sociedad.

Evaluación de las Juntas Directivas. SEGUROS BOLÍVAR durante el año 2007 elaboró un proyecto de metodología de evaluación de las Juntas Directivas y del Presidente de las Compañías. Se tiene previsto que a lo largo del año 2008 se iniciará la implementación de dicha evaluación a través de un modelo de auto-evaluación de Junta



Proyecto de distribución de utilidades

PROYECTO DE DISTRIBUCION DE UTILIDADES Ejercicio terminado al 31 de diciembre de 2007

Se somete a consideración de la Asamblea General de Accionistas el siguiente proyecto de distribución de utilidades:


| | | |
|---|----|--------------------------|
| Utilidad antes de impuestos correspondiente al ejercicio comprendido entre el 1o. de enero al 31 de diciembre de 2007 | \$ | 7,468,647,816.00 |
| Menos: Provisión para impuesto de renta | \$ | <u>12,753,000.00</u> |
| Utilidad neta | \$ | 7,455,894,816.00 |
| Reserva para protección de Inversiones | \$ | 29,683,060,846.17 |
| Reserva Decreto 2336 de 1995 | \$ | 10,926,447,404.09 |
| Reserva para donaciones | \$ | 500,000,000.00 |
| Reserva para dividendo en acciones | \$ | 4,400,000,000.00 |
| SUBTOTAL | \$ | <u>52,965,403,066.26</u> |
| Menos: Reservas trasladadas en la escalón | | 34,583,508,250.26 |
| UTILIDADES REPARTIBLES | | <u>18,381,894,816.00</u> |
| DISTRIBUCION: | | |
| Reserva legal | \$ | 745,589,461.60 |
| Reserva para protección de Inversiones | \$ | 6,737,650,075.25 |
| Reserva Decreto 2336 de 1995 | \$ | 10,396,655,259.15 |
| Reserva para donaciones | \$ | 500,000,000.00 |
| TOTAL UTILIDADES DISTRIBUIDAS | \$ | <u>18,381,894,816.00</u> |



Balance General

31 de Diciembre de 2007 y 2006
(Expresado en millones de pesos)

| ACTIVO | | 2007 | 2006 |
|-----------------------------------|-----------|----------------|----------------|
| Pactos de reventa | \$ | 55 | 0 |
| Disponible | | 3,944 | 3,628 |
| Inversiones en títulos de deuda | | 426,474 | 277,663 |
| Otras inversiones | | 182,596 | 167,223 |
| Cartera de créditos | | 0 | 1 |
| Cuentas por cobrar | | (2,320) | 1,061 |
| Propiedades, equipo y realizables | | 3,072 | 3,337 |
| Otros activos | | 3,046 | 4,554 |
| Valorizaciones | | 200,320 | 148,154 |
| TOTAL | \$ | 817,187 | 605,621 |

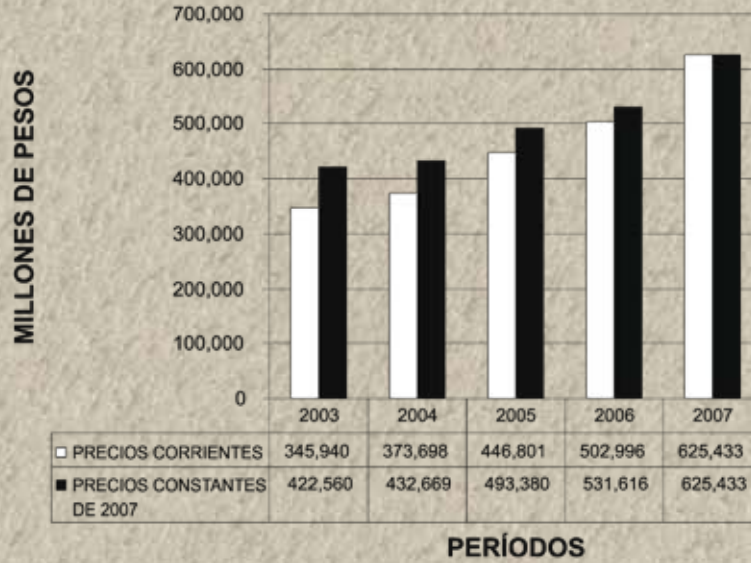

JORGE ENRIQUE URIBE M.
Presidente


MIGUEL ÁNGEL ACOSTA C.
Contador
T.P. 34321-T

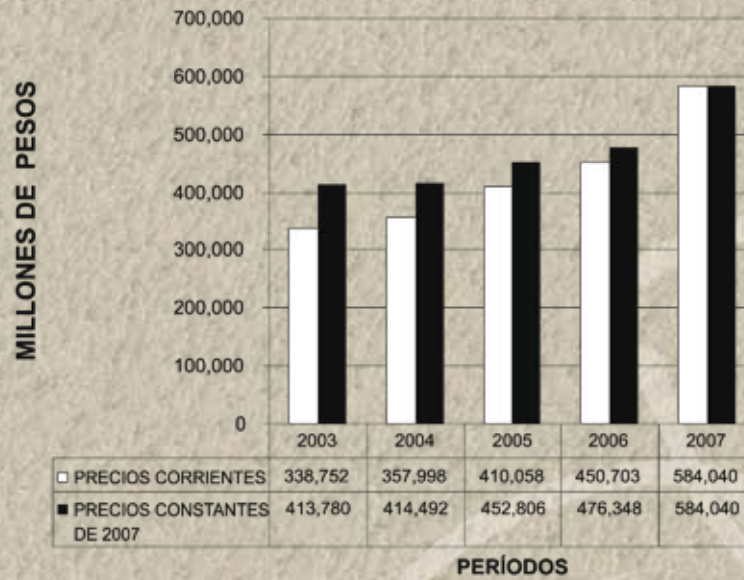


Gráficos Estadísticos

CUOTAS RECAUDADAS



PAGOS A SUSCRIPTORES



RESERVA TECNICA

