

Jahresrechnung 2021

Ablieferung an Gemeinderat	15. März 2022
Abnahmebeschluss Gemeinderat	29. März 2022
Ablieferung an Rechnungsprüfungskommission	30. März 2022
Abnahmebeschluss Rechnungsprüfungskommission	4. Mai 2022
Abnahmebeschluss Gemeindeversammlung	9. Juni 2022
Veröffentlichung	26. Mai 2022

Inhaltsverzeichnis

	Seite
Bericht, Anträge und Beschlüsse	1-4
1 Bericht des Gemeinderates	5-9
2 Anträge und Beschlüsse	10-12
3 Kurzbericht der Revisionsstelle	13
4 Vollständigkeitserklärung	14
Jahresrechnung - Finanzbericht	15
5 Finanzierung	16-17
6 Erfolgsrechnung	18
7 Investitionsrechnungen	19-20
8 Bilanz	21-22
9 Geldflussrechnung	23-24
10 Anhang	
Grundlagen und Grundsätze der Rechnungslegung	
A1 Angewandtes Regelwerk	25
A1 Rechnungslegungs-, Bilanzierungs- und Bewertungsgrundsätze	25-26
A1 Organisationseinheiten	27
Finanzinformationen	
A2 Ausgewählte Positionen des Finanzvermögens	28
A3 Eventualforderungen	29
A4 Anlagenspiegel Finanzvermögen	30
A5 Anlagenspiegel Verwaltungsvermögen	31-36
A6 Beteiligungsspiegel	37-38
A7 Ausgewählte Positionen des Fremdkapitals	39
A8 Gewährleistungsspiegel / Eventualverpflichtungen	40

	Seite
A9 Leasingverträge	41
A10 Rückstellungsspiegel	42-43
A11 Eigenkapitalnachweis	44
A12 Kommunaler Mehrwertausgleichsfonds	45
A13 Sonderrechnungen	46-49
A14 Haushaltsgleichgewicht	50
A15 Finanzkennzahlen	51-52
Kreditrechtliche Angaben	
A16 Verpflichtungskredite	53
A17 Gebundene Ausgabenbeschlüsse	54
Jahresrechnung - Details zum Finanzbericht	
11 Erläuterungen zur Erfolgsrechnung	56-63
12 Erfolgsrechnung	64-105
13 Erläuterungen zu den Investitionsrechnungen	106-108
14 Investitionsrechnung Verwaltungsvermögen	109-115
15 Investitionsrechnung Finanzvermögen	116-117
16 Bilanz	118-129

Kontakt

Gemeindeverwaltung Hedingen
 Zürcherstrasse 27
 8908 Hedingen

Finanzvorstand: Nicole Doppler

Leiterin Finanzen: Sandra Gross
 Telefon 044 762 25 40
 E-Mail finanzen@hedingen.ch

Bericht, Anträge und Beschlüsse

Bericht des Gemeinderates

Das Wichtigste in Kürze:

Die Jahresrechnung schliesst mit einem Ertragsüberschuss von CHF 2'551'258 ab, budgetiert war ein Aufwandüberschuss von CHF 772'200. Die Nettoinvestitionen im Verwaltungsvermögen liegen mit CHF 612'902 unter dem geplanten Wert. Weitere Investitionen von netto CHF 128'719 wurden im Finanzvermögen getätigt. Bei einem Selbstfinanzierungsgrad von 348.0% konnten die Investitionen 2021 aus selbst erwirtschafteten Mitteln finanziert werden.

Die Jahresrechnung 2021 der Politischen Gemeinde Hedingen weist folgende Eckdaten aus (in CHF):

		Jahresrechnung	Budget
Erfolgsrechnung	Gesamtaufwand	20'504'361	20'773'400
	Gesamtertrag	23'055'619	20'001'200
	Ertragsüberschuss	2'551'258	-772'200
Investitionsrechnung Verwaltungsvermögen	Ausgaben	1'340'684	2'152'000
	Einnahmen	136'536	335'000
	Nettoinvestitionen	1'204'098	1'817'000

Der Geldfluss aus betrieblicher Tätigkeit (Cashflow) beträgt CHF 6'165'165, der Geldfluss aus Investitionstätigkeit ins Verwaltungsvermögen beträgt CHF -1'204'098, die Veränderung 'Flüssige Mittel und kurzfristige Geldanlagen' CHF 871'863. Die Bilanzsumme per 31. Dezember 2021 belauft sich auf CHF 53'073'128.

In der Bilanz wird ein Eigenkapital von CHF 43'116'955 ausgewiesen, während das Nettovermögen CHF 20'781'054 beträgt. Dadurch ist das Nettovermögen pro Einwohner von CHF 4'693 Ende 2020 auf CHF 5'502 per 31. Dezember 2021 gestiegen.

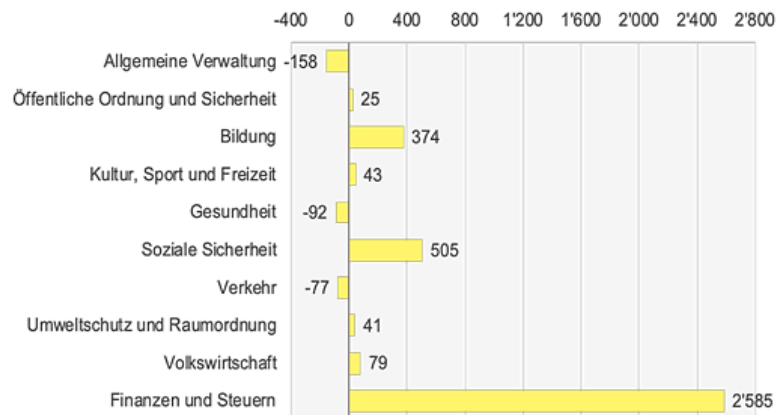
Die Erfolgsrechnung schliesst besser ab als erwartet

Die Hauptabweichungen der Jahresrechnung 2021 gegenüber dem Budget 2021 sind hauptsächlich auf drei Bereiche zurückzuführen:

- Im Bereich Bildung haben einerseits das Corona-Jahr zu deutlichen (weniger Exkursionen, Anlässe, Lager) und andererseits haben auch weniger Gymi- und Sonderschüler zu tieferen Kosten geführt.
- Im Bereich Soziale Sicherheit wurde für das Budgetjahr 2021 eine starke Zunahme der erwarteten Fallzahlen im Zusammenhang mit der Corona-Pandemie erwartet, die bisher aber ausblieb.
- Das Rechnungsjahr 2021 verzeichnet hohe Steuereinnahmen sowie hohe Grundstückgewinnsteuern.

Ergebnisentwicklung pro Aufgabenbereich – Jahresrechnung 2021 gegenüber Budget 2021, in CHF 1'000:

(+ Ergebnisverbesserungen / – Ergebnisverschlechterungen)



Die **Allgemeine Verwaltung** weist höhere Kosten aus als budgetiert. Die Nettokosten für 2021 betragen CHF 1'748'803. Die Personalkosten sind höher als budgetiert unter anderem aufgrund temporärer Projektunterstützung in der Finanz- und Steuerverwaltung. Im Jahr 2021 führte ein grösserer Supportbedarf in Bezug auf die Umstellung der Telefonie sowie höhere Lizenzen zu höheren Kosten von CHF 56'207.

Im Bereich **Öffentliche Ordnung und Sicherheit** haben einerseits bei der Feuerwehr ein höherer Sach- und Betriebsaufwand und höhere Entschädigungen zu Mehrkosten von CHF 27'513 geführt, andererseits verzeichnet die KESB Minderkosten von CHF 84'416. Die Beteiligung an der IKA KESB musste per 31.12.2021 eine Wertberichtigung von CHF 13'793 vorgenommen werden. Das Eigenkapital IKA KESB ist von CHF 1'054'625 auf CHF 801'694 gesunken. Die Gemeinde Hedingen hat einen Anteil von 7% Buchwert per 31.12.2021 von CHF 55'762.

Bei der **Bildung** sind über alle Stufen gesamthaft CHF 373'505 weniger Kosten angefallen als budgetiert. Aufgrund der Corona Pandemie konnten Exkursionen, Lager- und Schulreisen nicht oder nur teilweise durchgeführt werden. Die Kosten für das Gymnasium sind um CHF 68'500 tiefer ausgefallen: Einige Schüler haben vorzeitig in die Sekundarstufe gewechselt und weniger Schüler haben sich in der Mittelschule immatrikuliert als erwartet. Beiträge an private Organisationen sind rund CHF 173'700 tiefer ausgefallen aufgrund Anschlusslösungen von Sonderschüler oder Wechsel von der Sonderschule in die HPS. In den Schulliegenschaften wurden ausserordentliche Abschreibungen in Höhe von CHF 82'959 vorgenommen (Ausbuchung einzelner Anlagenwerte, die nicht mehr in Betrieb sind).

Der Bereich **Kultur, Sport und Freizeit** verzeichnet ebenfalls tiefere Nettokosten von CHF 42'640. Weniger Veranstaltungen führten einerseits zu weniger Kosten, andererseits wurden diverse Budgetpositionen nicht ausgeschöpft, weil weniger Unterhaltsarbeiten auszuführen waren.

Der Gesamtaufwand im Bereich **Gesundheit** beläuft sich auf Nettokosten CHF 1'067'847 und ist um CHF 92'047 leicht höher als budgetiert. Die Leistungsnachfrage bei der Spitex Knonaueramt hat sich wieder normalisiert. Die Kosten liegen um CHF 58'634 höher als erwartet und erreichen wieder Vorjahreswerte. Bei der Suchtprävention (4310) sind erstmals Auswirkungen der COVID Situation zu spüren. Die Anzahl der Suchtberatungen hat massiv zugenommen, weshalb die Kosten auf CHF 73'473 anstiegen, was deutlich über dem Erfahrungswert der vergangenen Jahre ist (budgetiert waren CHF 17'000). Die Nachfrage der Suchtberatung sind gleichermassen durch Suchtbetroffene, Angehörige oder auch Arbeitgebende erfolgt

Die Nettokosten im Bereich **Soziale Sicherheit** belaufen sich auf CHF 1'807'718 und sind damit CHF 505'081 tiefer als erwartet. Die Ergänzungsleistungen AHV und IV verzeichnen Mehrkosten gegenüber dem Budget von CHF 219'937 inklusive Beihilfen und Gemeindegzuschüssen. Es mussten Nachzahlungen getätigt werden und die Anzahl der Bezüger ist ebenfalls gestiegen. Entsprechend fallen die Staatsbeiträge (50%) höher aus. Entlastend wirkte die Entwicklung der Wirtschaftlichen Hilfe. Die Erwartungen der SKOS (Schweizerische Konferenz für Sozialhilfe erwartete eine starke Zunahme aufgrund der Corona Pandemie) sind bisher nicht eingetroffen. Die Fallzahlen sind gegenüber dem Vorjahr sogar gesunken. Gesamthaft liegen die Kosten CHF 601'490 unter dem erwarteten Wert. Die Nettokosten für Wirtschaftliche Hilfe 2021 betragen CHF 240'610.

Im Bereich **Verkehr** liegen die Kosten um CHF 77'161 höher als budgetiert. Aufgrund der vielen Wintertage sind höhere Kosten für Winterdienstleistungen angefallen. Ebenfalls musste die Parkuhr beim Juventus aufgrund eines Defekts ersetzt werden. Wegen der erneuten Homeoffice Pflicht sind die Einnahmen des Parkplatzes Juventus um CHF 34'208 tiefer ausgefallen als budgetiert. Für den Zürcher Verkehrsverbund ZVV sind Mehrkosten von CHF 47'230 angefallen. Die Finanzierung der ZVV wird vollständig durch den Kanton sowie durch die Gemeinden sichergestellt. Der Gesamtbetrag für 2021 beläuft sich auf CHF 299'030.

Der Bereich **Umweltschutz und Raumordnung** verzeichnet tiefere Nettokosten in Höhe von CHF 41'246. Das Projekt (7410) bzgl. Gewässerverbauungen beim Hofibach konnte aufgrund der späten Rückmeldungen der kantonalen Stellen zur Hydrologie Hedingen erst Ende Jahr gestartet werden.

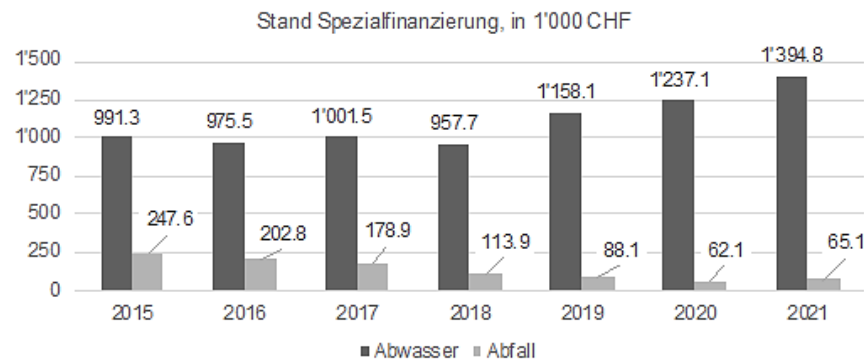
Im Bereich **Volkswirtschaft** führt die höhere Dividende der ZKB Gewinnausschüttung an die Gemeinde im Jahr 2021 zu einem Mehrertrag von CHF 72'672. Zu der ordentlichen Gewinnausschüttung wurde den Gemeinden eine zusätzliche finanzielle Unterstützung für die Corona Situation ausbezahlt.

Der Bereich **Finanzen und Steuern** schliesst gesamthaft um CHF 2'584'695 besser ab als erwartet. Die Allgemeinen Gemeindesteuern sind um CHF 3'496'695 besser ausgefallen als erwartet und übertreffen sogar die beiden Vorjahre 2019 und 2020. Der erwartete Einbruch der Gemeindesteuern durch Corona ist (bisher) nicht eingetroffen. Dadurch entfällt der Ressourcenausgleich für 2021, da die kommunale Steuerkraft höher als die Ausgleichsgrenze von 95% der Steuerkraft des Kantons Zürich (ohne Stadt Zürich) liegt. Budgetiert wurde CHF 1,7 Mio. Auch bei den Grundstückgewinnsteuern konnte mehr als budgetiert eingenommen werden (gesamthaft CHF 2'429'389). Einerseits führten mehr Handänderungen zu mehr Transaktionen, andererseits konnte ein Rechtsstreit aus dem Jahr 2016 zu Gunsten der Gemeinde Hedingen beigelegt werden.

Spezialfinanzierung

Im Bereich der Abwasserbeseitigung werden die geplanten Kanalfernsehaufnahmen erst nach der Aufnahme aller Abwasserschächte umgesetzt, weshalb diese Dienstleistungen nicht benötigt wurden. Zudem wurde die geplante Überarbeitung des generellen Entwässerungsplans (GEP) auf das Jahr 2022 verschoben, weshalb die budgetierten CHF 60'000 nicht benötigt wurden. Daraus resultiert eine Einlage in die Spezialfinanzierung von CHF 157'663 anstatt einer budgetierten Entnahme von CHF 99'800.

Beim Abfall wurden sämtliche Verträge überprüft. In diesem Zusammenhang mussten gewisse Fehler im Vertragswesen bereinigt werden, weshalb es zu nachträglichen Gebührenrechnungen gekommen ist. Die Grundgebühren haben einen Mehrertrag von CHF 23'705 ergeben.



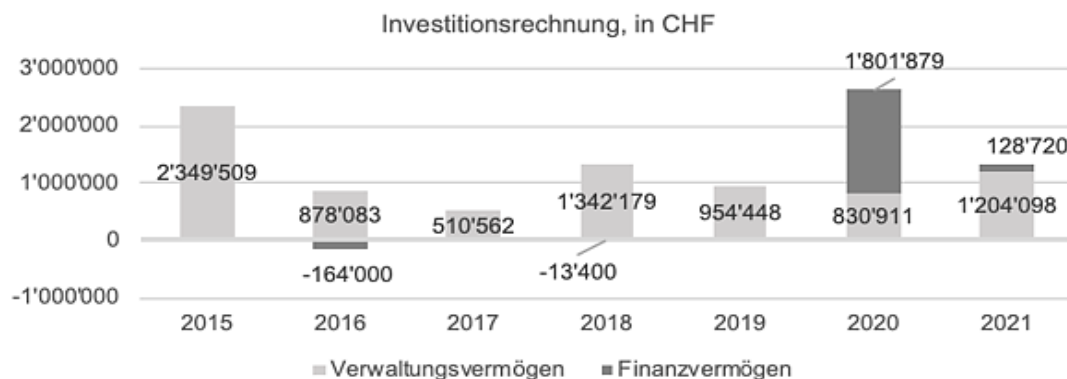
Investitionsrechnung im Verwaltungsvermögen

Die Nettoinvestitionsausgaben Verwaltungsvermögen belaufen sich für 2021 auf CHF 1'204'097 und sind damit unter dem budgetierten Wert von CHF 1'817'000. Dies ist hauptsächlich auf folgende Gründe zurückzuführen:

- Die Umstellung der Heizung im Schulhaus Güp konnte erfolgreich umgesetzt werden. Die Bauabrechnung ist noch ausstehend. Für den Anschlussbeitrag und die Heizungsinstallation wurde an der Gemeindeversammlung Juni 2021 ein Objektkredit von CHF 150'000 genehmigt.
- Der neue 'Fachraum Natur und Technik' konnte erfolgreich im Sommer 2021 in Betrieb genommen werden. Die Bauabrechnung schliesst mit CHF -13'399 tiefer ab als erwartet. Die Totalkosten belaufen sich auf CHF 151'601.
- Aufgrund der Abklärungen betreffend Schulraumplanung wurde die Sanierung des Schulhauses Beta um ein weiteres Jahr verschoben. Die Umsetzung ist im Sommer 2023 geplant. Die budgetierten CHF 50'000 wurden deshalb nicht verwendet.
- Aufgrund des verspäteten Baustarts der Sanierung Haldenrebenstrasse Ende 2020, wurde ein Teil des Projekts erst 2021 ausgelöst, weshalb es im 2020 zu Minderkosten und im Jahr 2021 zu Mehrkosten führte. Der Gesamtkredit wird aber trotzdem eingehalten. Die Differenz in der Jahresrechnung 2021 zum Budget beträgt CHF 222'895. Die Projektrechnung ist noch ausstehend.
- Beim Abwasser sind diverse Projektverzögerungen hinzunehmen. Wie bereits bei der Spezialfinanzierung erläutert, ist auch der Neubau der ARA Zwillikon verzögert, weshalb die Kostenbeteiligungen der Anschlussgemeinden tiefer ausfallen.
- Der Ausbau des Hofibaches (Gefahrenkarte) konnte aufgrund der pendenten Rückmeldungen der kantonalen Stelle der Hydrologie erst Ende 2021 gestartet werden. Von den budgetierten CHF 450'000 wurden folglich lediglich CHF 12'515 ausgelöst.

Investitionsrechnung im Finanzvermögen

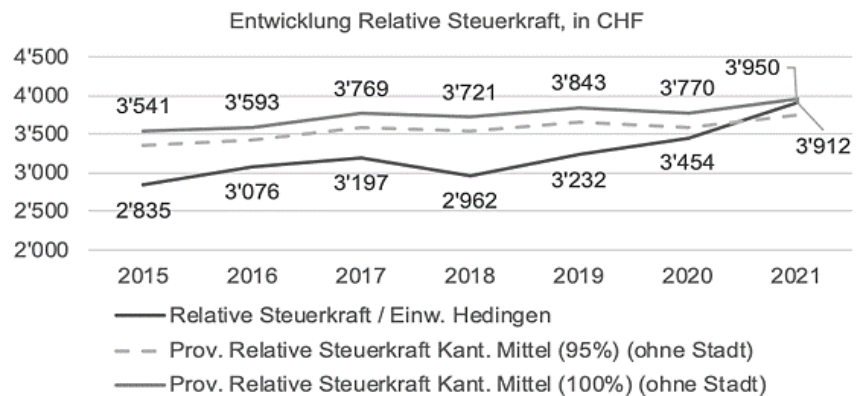
Bei den Finanzliegenschaften hat der Gemeinderat einen ausserordentlichen Kredit gesprochen, um eine Gesamtsanierung einer Wohnung an der Oberdorfstrasse umzusetzen. Die Kosten belaufen sich auf CHF 96'357.



Steuerertrag und Ressourcenausgleich (Steuerkraftzuschüsse)

Der allgemeine Steuerertrag 2021 (Einkommens-, und Vermögenssteuer natürlicher und juristischer Personen) beträgt CHF 13'327'395 und fiel rund CHF 2'478'195 höher aus als erwartet. Die Steuerkraft pro Einwohner in Hedingen hat sich demnach um CHF 462 auf CHF 3'912 gegenüber dem Vorjahr verbessert.

Durch die Verbesserung der Steuerkraft in Hedingen wird für das Jahr 2021 kein Ressourcenausgleich erwartet. Mit der eigenen Steuerkraft von CHF 3'912 liegt die Gemeinde höher als die Ausgleichsgrenze von 95% der kantonalen Steuerkraft des Kantons Zürichs (die provisorische relative Steuerkraft des Kantons ZH (ohne Stadt) beträgt für 2021 CHF 3'950).



Der Ressourcenausgleich berechnet sich aus der Steuerkraft-Differenz zwischen Hedingen und dem Kanton Zürich (ohne Stadt). Je mehr ordentliche Steuereinnahmen auf Gemeindeebene vereinnahmt werden, desto geringer fällt der Ressourcenausgleich aus. In der obenstehenden Grafik ist ersichtlich, dass sich die Steuerkraft Hedingen im Jahr 2021 derjenigen des Kantons angleicht. Es muss jedoch ergänzt werden, dass die Steuerkraft des Kantons Zürich (ohne Stadt) erst provisorisch ist. Die definitive Steuerkraft wird im Sommer kommuniziert, weshalb es noch zu Abweichungen kommen kann.

Aufgrund der definitiven Steuerkraft des Kantons Zürich 2020 muss eine Korrektur im Jahr 2021 von CHF -163'212 erfolgen. Die definitive Steuerkraft des Kantons pro Kopf beträgt im Jahr 2020 CHF 3'770 und liegt damit unter dem provisorischen Wert von CHF 3'809.

Antrag des Gemeinderates

- 1 Der Gemeinderat hat die **Jahresrechnung und die Sonderrechnungen 2021** der Politischen Gemeinde Hedingen genehmigt.
- 2 Die Jahresrechnung 2021 der Politischen Gemeinde Hedingen weist folgende Eckdaten aus:


Erfolgsrechnung	Gesamtaufwand	Fr.	20'504'361
	Gesamtertrag	Fr.	23'055'619
	Ertragsüberschuss	Fr.	2'551'258
Investitionsrechnung Verwaltungsvermögen	Ausgaben Verwaltungsvermögen	Fr.	1'340'684
	Einnahmen Verwaltungsvermögen	Fr.	136'586
	Nettoinvestitionen Verwaltungsvermögen	Fr.	1'204'098
Investitionsrechnung Finanzvermögen	Ausgaben Finanzvermögen	Fr.	145'040
	Einnahmen Finanzvermögen	Fr.	16'320
	Nettoinvestitionen Finanzvermögen	Fr.	128'720
Bilanz	Bilanzsumme	Fr.	53'073'128

- 3 Der Ertragsüberschuss der Erfolgsrechnung wird dem Bilanzüberschuss zugewiesen.
Dadurch erhöht sich der Bilanzüberschuss auf CHF 41'599'124.00
- 4 Der Gemeinderat beantragt der Gemeindeversammlung, die Jahresrechnung und die Sonderrechnungen 2021 der Politischen Gemeinde Hedingen zu genehmigen.

8908 Hedingen, 29.03.2022
Gemeinderat Hedingen



Rudolf Fornaro
Gemeindepräsident



Suzana Sturzenegger
Gemeindeschreiberin

Antrag der Rechnungsprüfungskommission

- 1 Die Rechnungsprüfungskommission hat die **Jahresrechnung und die Sonderrechnungen 2021** der Politischen Gemeinde Hedingen in der vom Gemeinderat beschlossenen Fassung vom 29. März 2022 geprüft. Die Jahresrechnung weist folgende Eckdaten aus:

Erfolgsrechnung	Gesamtaufwand	Fr.	20'504'361
	Gesamtertrag	Fr.	23'055'619
	Ertragsüberschuss	Fr.	2'551'258
Investitionsrechnung Verwaltungsvermögen	Ausgaben Verwaltungsvermögen	Fr.	1'340'684
	Einnahmen Verwaltungsvermögen	Fr.	136'586
	Nettoinvestitionen Verwaltungsvermögen	Fr.	1'204'098
Investitionsrechnung Finanzvermögen	Ausgaben Finanzvermögen	Fr.	145'040
	Einnahmen Finanzvermögen	Fr.	16'320
	Nettoinvestitionen Finanzvermögen	Fr.	128'720
Bilanz	Bilanzsumme	Fr.	53'073'128

Der Ertragsüberschuss der Erfolgsrechnung wird dem Bilanzüberschuss zugewiesen.
Dadurch erhöht sich der Bilanzüberschuss auf CHF 41'599'124.00

- 2 Die Rechnungsprüfungskommission stellt fest, dass die Jahresrechnung der Politischen Gemeinde Hedingen finanzrechtlich zulässig und rechnerisch richtig ist. Die finanzpolitische Prüfung der Jahresrechnung gibt zu keinen Bemerkungen Anlass.
- 3 Die Rechnungsprüfungskommission hat den Kurzbericht der finanztechnischen Prüfung zur Kenntnis genommen.
- 4 Die Rechnungsprüfungskommission beantragt der Gemeindeversammlung, die Jahresrechnung und die Sonderrechnungen 2021 der Politischen Gemeinde Hedingen entsprechend dem Antrag des Gemeinderates zu genehmigen.

8908 Hedingen, 04. Mai 2022
Rechnungsprüfungskommission Hedingen

Vilmar Krähenbühl
Präsident

Matthias Bär
Aktuar

Beschluss der Gemeindeversammlung

Die Gemeindeversammlung hat, die Jahresrechnung und die Sonderrechnungen 2021 der Politischen Gemeinde Hedingen am 29. März 2022 entsprechend dem Antrag des Gemeinderat genehmigt. Die Jahresrechnung weist folgende Eckdaten aus:

Erfolgsrechnung	Gesamtaufwand	Fr.	20'504'361
	Gesamtertrag	Fr.	23'055'619
	Ertragsüberschuss	Fr.	2'551'258
Investitionsrechnung Verwaltungsvermögen	Ausgaben Verwaltungsvermögen	Fr.	1'340'684
	Einnahmen Verwaltungsvermögen	Fr.	136'586
	Nettoinvestitionen Verwaltungsvermögen	Fr.	1'204'098
Investitionsrechnung Finanzvermögen	Ausgaben Finanzvermögen	Fr.	145'040
	Einnahmen Finanzvermögen	Fr.	16'320
	Nettoinvestitionen Finanzvermögen	Fr.	128'720
Bilanz	Bilanzsumme	Fr.	53'073'128

Der Ertragsüberschuss der Erfolgsrechnung wird dem Bilanzüberschuss zugewiesen.
Dadurch erhöht sich der Bilanzüberschuss auf CHF 41'599'124.00

8908 Hedingen, 09. Juni 2022

Namens der Gemeindeversammlung der Gemeinde Hedingen

Rudolf Fornaro
Gemeindepräsident

Suzana Sturzenegger
Gemeindeschreiberin

Kurzbericht der Revisionsstelle

Vollständigkeitserklärung

Die Finanzvorsteherin und die Leiterin Finanzen bestätigen, dass

- die Jahresrechnung den geltenden gesetzlichen Vorschriften entspricht und frei von wesentlichen falschen Darstellungen ist;
- alle Geschäftsvorfälle in der vorliegenden Jahresrechnung (Bilanz, Erfolgsrechnung, Investitionsrechnungen, Geldflussrechnung und Anhang) erfasst sind;
- alle bilanzierungspflichtigen Vermögenswerte und Verpflichtungen in der Jahresrechnung berücksichtigt sind;
- allen bilanzierungspflichtigen Risiken und Wertebussen bei der Bewertung und Festsetzung der Wertberichtigungen und Rückstellungen genügend Rechnung getragen worden sind;
- alle Eventualverpflichtungen, Bürgschaften, Beteiligungsverhältnisse und weiteren wesentlichen Angaben im Anhang zur Jahresrechnung vollständig und richtig aufgeführt sind;
- alle zum Verständnis des Jahresergebnisses nötigen Informationen in den Kommentaren zur Jahresrechnung enthalten sind.

8908 Hedingen, 28. Februar 2022
Gemeindeverwaltung Hedingen



Nicole Doppler
Finanzvorsteherin



Sandra Gross
Leiterin Finanzen

Jahresrechnung - Finanzbericht

Finanzierung

Finanzierung	Gesamthaushalt		Allgemeiner Haushalt		Eigenwirtschaftsbetriebe	
	Rechnung 2021	Budget 2021	Rechnung 2021	Budget 2021	Rechnung 2021	Budget 2021
+ Ertragsüberschuss	2'551'258	0	2'551'258	0	-	-
- Aufwandüberschuss	0	772'200	0	772'200	-	-
+ Betriebsgewinne Eigenwirtschaftsbetriebe (Einlagen in Spezialfinanzierung)	-	-	-	-	160'595	0
- Betriebsverluste Eigenwirtschaftsbetriebe (Entnahmen aus Spezialfinanzierung)	-	-	-	-	0	122'600
+ Aufwand für Abschreibungen und Wertberichtigungen	1'476'002	1'429'000	1'455'645	1'386'400	20'357	42'600
- Ertrag aus Aufwertungen	2'577	0	2'577	0	0	0
+ Einlagen in Spezialfinanzierungen und Fonds	177'717	2'400	17'122	2'400	0	0
- Entnahmen aus Spezialfinanzierungen und Fonds	14'653	151'600	14'653	29'000	0	0
+ Einlagen in das Eigenkapital	0	0	0	0	0	0
- Entnahmen aus dem Eigenkapital	0	0	0	0	0	0
Selbstfinanzierung	4'187'747	507'600	4'006'795	587'600	180'952	-80'000
./. Nettoinvestitionen Verwaltungsvermögen	1'204'098	1'817'000	1'275'373	1'347'000	-71'275	470'000
Finanzierungsüberschuss (+) / Finanzierungsfehlbetrag (-)	2'983'649	-1'309'400	2'731'422	-759'400	252'227	-550'000
Selbstfinanzierungsgrad (in %)	348.0%	28.0%	314.0%	44.0%	-253.9%	-17.0%

Selbstfinanzierung: Summe der selbst erwirtschafteten Mittel. Die Selbstfinanzierung ist vergleichbar mit der Kenngrösse des Cashflows. Im Vergleich zum Cashflow erfolgt die Berechnung der Selbstfinanzierung nach einer vereinfachten Methode.

Selbstfinanzierungsgrad: Anteil der Nettoinvestitionen, welche aus eigenen Mitteln finanziert werden können. Mittelfristig sollte der Selbstfinanzierungsgrad im Durchschnitt gegen 100 % sein. Bei einem Wert von über 100 % können die Investitionen vollständig eigenfinanziert werden. Ein Selbstfinanzierungsgrad unter 100 % führt zu einer Neuverschuldung.

Richtwerte
 > 100 % ideal
 80 - 100 % gut bis vertretbar
 50 - 80 % problematisch
 0 - 50 % ungenügend

Finanzierung

Finanzierung - Eigenwirtschaftsbetriebe	Abwasserbeseitigung		Abfallwirtschaft	
	Rechnung 2021	Budget 2021	Rechnung 2021	Budget 2021
+ Betriebsgewinne Eigenwirtschaftsbetriebe (Einlagen in Spezialfinanzierung)	157'663	0	2'933	0
- Betriebsverluste Eigenwirtschaftsbetriebe (Entnahmen aus Spezialfinanzierung)	0	99'800	0	22'800
+ Aufwand für Abschreibungen und Wertberichtigungen	20'357	42'600	0	0
- Ertrag aus Aufwertungen	0	0	0	0
+ Einlagen in Spezialfinanzierungen und Fonds	0	0	0	0
- Entnahmen aus Spezialfinanzierungen und Fonds	0	0	0	0
+ Einlagen in das Eigenkapital	0	0	0	0
- Entnahmen aus dem Eigenkapital	0	0	0	0
Selbstfinanzierung	178'020	-57'200	2'933	-22'800
- Nettoinvestitionen Verwaltungsvermögen	-71'275	470'000	0	0
Finanzierungsüberschuss (+) / Finanzierungsfehlbetrag (-)	249'295	-527'200	2'933	-22'800
Selbstfinanzierungsgrad (in %)	-249.8%	-12.2%	0.0%	0.0%

Erfolgsrechnung

Gestufter Erfolgsausweis		Rechnung 2021	Budget 2021	Rechnung 2020
30	Personalaufwand	4'092'738	4'110'050	3'732'285
31	Sach- und übriger Betriebsaufwand	2'756'484	3'007'550	3'009'043
33	Abschreibungen Verwaltungsvermögen	1'400'236	1'359'900	1'348'647
35	Einlagen in Spezialfinanzierungen und Fonds	177'717	2'400	81'466
36	Transferaufwand	10'726'953	11'091'300	10'848'756
37	Durchlaufende Beiträge	46'187	24'600	111'753
	<i>Total betrieblicher Aufwand</i>	<i>19'200'317</i>	<i>19'595'800</i>	<i>19'131'950</i>
40	Fiskalertrag	18'060'354	13'495'400	15'637'739
41	Regalien und Konzessionen		0	0
42	Entgelte	1'412'123	1'208'000	1'194'647
43	Übrige Erträge	26'913	12'100	38'144
45	Entnahmen aus Spezialfinanzierungen und Fonds	14'653	151'600	42'782
46	Transferertrag	1'676'795	3'263'000	2'771'790
47	Durchlaufende Beiträge	46'187	24'600	111'753
	<i>Total betrieblicher Ertrag</i>	<i>21'237'024</i>	<i>18'154'700</i>	<i>19'796'854</i>
	Ergebnis aus betrieblicher Tätigkeit	2'036'708	-1'441'100	664'904
34	Finanzaufwand	325'317	208'000	80'805
44	Finanzertrag	839'867	876'900	887'322
	Ergebnis aus Finanzierung	514'550	668'900	806'518
Operatives Ergebnis		2'551'258	-772'200	1'471'422
38	Ausserordentlicher Aufwand	0	0	0
48	Ausserordentlicher Ertrag	0	0	0
Ausserordentliches Ergebnis		0	0	0
Gesamtergebnis Erfolgsrechnung		2'551'258	-772'200	1'471'422
	Ertragsüberschuss (+) / Aufwandüberschuss (-)			
39	Interne Verrechnungen: Aufwand	978'727	969'600	949'894
49	Interne Verrechnungen: Ertrag	978'727	969'600	949'894
	Total Aufwand	20'504'361	20'773'400	20'162'648
	Total Ertrag	23'055'619	20'001'200	21'634'070

Investitionsrechnung Verwaltungsvermögen

Investitionsrechnung VV, Sachgruppen		Rechnung 2021	Budget 2021	Rechnung 2020
50	Sachanlagen	1'251'396.20	1'842'000.00	776'212.75
51	Investitionsausgaben auf Rechnung Dritter	0.00	0.00	0.00
52	Immaterielle Anlagen	22'540.90	20'000.00	15'118.25
54	Darlehen	0.00	0.00	0.00
55	Beteiligungen und Grundkapitalien	0.00	0.00	2'664'746.35
56	Eigene Investitionsbeiträge	66'746.60	290'000.00	126'399.80
57	Durchlaufende Investitionsbeiträge	0.00	0.00	0.00
Total Investitionsausgaben		1'340'683.70	2'152'000.00	3'582'477.15
60	Übertragung von Sachanlagen in das Finanzvermögen	0.00	0.00	0.00
61	Rückerstattungen	0.00	0.00	0.00
62	Übertragung von immateriellen Anlagen in das Finanzvermögen	0.00	0.00	0.00
63	Investitionsbeiträge für eigene Rechnung	136'585.71	335'000.00	86'798.62
64	Rückzahlung von Darlehen	0.00	0.00	0.00
65	Übertragung von Beteiligungen in der Finanzvermögen	0.00	0.00	2'664'767.89
66	Rückzahlung eigener Investitionsbeiträge	0.00	0.00	0.00
67	Durchlaufende Investitionsbeiträge	0.00	0.00	0.00
Total Investitionseinnahmen		136'585.71	335'000.00	2'751'566.51
Investitionen Verwaltungsvermögen				
Total Investitionsausgaben		1'340'683.70	2'152'000.00	3'582'477.15
Total Investitionseinnahmen		136'585.71	335'000.00	2'751'566.51
Nettoinvestitionen Verwaltungsvermögen		-1'204'097.99	-1'817'000.00	-830'910.64
Nettoinvestitionen (-) / Einnahmenüberschuss (+)				

Investitionsrechnung Finanzvermögen

Investitionsrechnung FV, Sachgruppen		Rechnung 2021	Budget 2021	Rechnung 2020
70	Investitionen in Sachanlagen	128'719.70	85'000.00	1'801'879.30
72	Erwerbs- und Verkaufsnebenkosten von Sachanlagen	0.00	0.00	0.00
75	Übertragung von Sachanlagen aus dem Verwaltungsvermögen	0.00	0.00	0.00
77	Übertragung von realisierten Gewinnen aus Sachanlagen in die Erfolgsrechnung	16'320.00	0.00	3'450.00
Total Ausgaben		145'039.70	85'000.00	1'805'329.30
80	Verkauf von Sachanlagen	16'320.00	0.00	3'450.00
82	Beiträge Dritter für Sachanlagen	0.00	0.00	0.00
85	Übertragung von Sachanlagen ins Verwaltungsvermögen	0.00	0.00	0.00
87	Übertragung von realisierten Verlusten aus Sachanlagen in die Erfolgsrechnung	0.00	0.00	0.00
Total Einnahmen		16'320.00	0.00	3'450.00
Investitionen Finanzvermögen				
Total Ausgaben		145'039.70	85'000.00	1'805'329.30
Total Einnahmen		16'320.00	0.00	3'450.00
Nettoinvestitionen Finanzvermögen		-128'719.70	-85'000.00	-1'801'879.30
Ausgabenüberschuss (-) / Einnahmenüberschuss (+)				

Bilanz

Aktiven		01.01.2021	31.12.2021
100	Flüssige Mittel und kurzfristige Geldanlagen	12'114'479	12'986'342
101	Forderungen	3'410'477	1'720'787
102	Kurzfristige Finanzanlagen	3'000'000	0.00
104	Aktive Rechnungsabgrenzungen	2'412'681	565'699
106	Vorräte und angefangene Arbeiten		
	Umlaufvermögen	20'937'637	15'272'828
107	Finanzanlagen	261'400	261'400
108	Sachanlagen FV	15'294'453	15'204'256
	Anlagevermögen Finanzvermögen*	15'555'853	15'465'656
Total Finanzvermögen		36'493'490	30'738'485
140	Sachanlagen VV	18'481'272	18'240'682
142	Immaterielle Anlagen	215'451	199'445
144	Darlehen	0.00	0.00
145	Beteiligungen, Grundkapitalien	2'891'872	2'880'656
146	Investitionsbeiträge	1'015'375	1'013'860
	Anlagevermögen Verwaltungsvermögen*	22'603'970	22'334'643
Total Verwaltungsvermögen		22'603'970	22'334'643
Total Aktiven		59'097'461	53'073'128
* Total Anlagevermögen		38'159'824	37'800'300

Bilanz

Passiven		01.01.2021	31.12.2021
200	Laufende Verbindlichkeiten	8'937'212	8'068'837
201	Kurzfristige Finanzverbindlichkeiten	7'000'000	0.00
204	Passive Rechnungsabgrenzungen	172'617	398'308
205	Kurzfristige Rückstellungen	1'180'005	84'034
	Kurzfristiges Fremdkapital	17'289'834	8'551'179
206	Langfristige Finanzverbindlichkeiten	0.00	0.00
208	Langfristige Rückstellungen	68'000	68'000
209	Verbindlichkeiten gegenüber Fonds im Fremdkapital	1'334'524	1'336'994
	Langfristiges Fremdkapital	1'402'524	1'404'994
	Total Fremdkapital	18'692'358	9'956'173
290	Spezialfinanzierungen im Eigenkapital	1'299'236	1'459'831
291	Fonds im Eigenkapital	58'000	58'000
292	Rücklagen der Globalbudgetbereiche	0.00	0.00
293	Vorfinanzierungen	0.00	0.00
	Zweckgebundenes Eigenkapital	1'357'236	1'517'831
294	Finanzpolitische Reserve	0.00	0.00
296	Marktwertreserve auf Finanzinstrumenten	0.00	0.00
299	Bilanzüberschuss/-fehlbetrag	39'047'866	41'599'124
	Zweckfreies Eigenkapital	39'047'866	41'599'124
	Total Eigenkapital	40'405'102	43'116'955
	Total Passiven	59'097'461	53'073'128

Geldflussrechnung

Geldflussrechnung - indirekte Methode	Rechnung 2021	Rechnung 2020
Jahresergebnis Erfolgsrechnung: Ertragsüberschuss (+), Aufwandüberschuss (-)	2'551'258	1'471'422
+ Abschreibungen Verwaltungsvermögen	1'462'209	1'407'874
+/- Abnahme / Zunahme Forderungen	1'646'046	-1'721'216
+/- Abnahme / Zunahme Aktive Rechnungsabgrenzungen	1'846'982	1'481'433
+/- Abnahme / Zunahme Vorräte und angefangene Arbeiten	0	0
+/- Wertberichtigungen / Wertaufholungen Darlehen u. Beteiligungen VV	11'216	-7'502
+/- Wertberichtigungen / Marktwertanpassungen auf Finanzanlagen (nicht realisiert)	0	0
+/- Verluste / Gewinne auf Finanzanlagen (realisiert)	0	22
+/- Wertberichtigungen / Wertaufholungen Sachanlagen FV (nicht realisiert)	218'917	0
+/- Verluste / Gewinne auf Sachanlagen FV (realisiert)	-16'320	-3'450
- Nicht liquiditätswirksame Erwerbs- und Verkaufsnebenkosten FV	0	0
+/- Zunahme / Abnahme Laufende Verbindlichkeiten	-847'927	5'879'758
+/- Zunahme / Abnahme Passive Rechnungsabgrenzungen	225'691	-13'658
+/- Bildung / Auflösung Rückstellungen der Erfolgsrechnung	-1'095'971	41'925
+/- Einlagen / Entnahmen Fonds/Spezialfinanzierungen FK u. EK	163'064	38'684
+/- Einlagen / Entnahmen Eigenkapital	0	0
- Aktivierung Eigenleistungen	0	0
Geldfluss aus betrieblicher Tätigkeit (Cashflow)	6'165'165	8'575'292
- Investitionsausgaben Verwaltungsvermögen	-1'340'684	-3'582'477
+ Investitionseinnahmen Verwaltungsvermögen	136'586	2'751'567
= Saldo der Investitionsrechnung (Nettoinvestitionen)	-1'204'098	-830'911
- Übertragungen Verwaltungs- ins Finanzvermögen	0	-2'664'768
+ Übertragungen Finanz- ins Verwaltungsvermögen	0	0
+/- Abnahme / Zunahme Aktive Rechnungsabgrenzungen IR	0	0
+/- Zunahme / Abnahme Passive Rechnungsabgrenzungen IR	0	-23'590
+/- Bildung / Auflösung Rückstellungen der Investitionsrechnung	0	0
- Entnahmen aus Fonds	0	0
+ Aktivierte Eigenleistungen	0	0
Geldfluss aus Investitionstätigkeit ins Verwaltungsvermögen	-1'204'098	-3'519'268

Geldflussrechnung - indirekte Methode	Rechnung 2021	Rechnung 2020
+/- Abnahme / Zunahme Finanzanlagen FV und derivative Finanzinstrumente	3'000'000	-3'000'000
+/- Marktwertanpassungen / Wertberichtigungen auf Finanzanlagen (nicht realisiert)	0	0
+/- Gewinne / Verluste auf Finanzanlagen (realisiert)	0	-22
+/- Abnahme / Zunahme Sachanlagen FV	90'197	-1'801'879
+/- Wertaufholungen / Wertberichtigungen Sachanlagen FV (nicht realisiert)	-218'917	0
+/- Gewinne / Verluste auf Sachanlagen FV (realisiert)	16'320	3'450
+ Nicht liquiditätswirksame Erwerbs- und Verkaufsnebenkosten FV	0	0
+ Übertragungen Verwaltungs- ins Finanzvermögen	0	2'664'768
- Übertragungen Finanz- ins Verwaltungsvermögen	0	0
Geldfluss aus Anlagentätigkeit ins Finanzvermögen	2'887'600	-2'133'683
Geldfluss aus Investitions- und Anlagentätigkeit	1'683'502	-5'652'951
+/- Zunahme / Abnahme Kurzfristige Finanzverbindlichkeiten	-7'000'000	0
+/- Zunahme / Abnahme Langfristige Finanzverbindlichkeiten	0	0
+/- Abnahme / Zunahme Kontokorrente mit Dritten (Kontokorrentguthaben)	43'644	36'876
+/- Zunahme / Abnahme Kontokorrente mit Dritten (Kontokorrentschulden)	-20'448	1'446
Geldfluss aus Finanzierungstätigkeit	-6'976'804	38'322
Veränderung Flüssige Mittel und kurzfristige Geldanlagen	871'863	2'960'663
Stand Flüssige Mittel per 1.1.	12'114'479	9'153'816
Stand Flüssige Mittel per 31.12.	12'986'342	12'114'479
Zunahme (+) / Abnahme (-) Flüssige Mittel und kurzfristige Geldanlagen	871'863	2'960'663

Anhang

Grundlagen und Grundsätze der Rechnungslegung

Angewandtes Regelwerk

Rechtliche Grundlagen

Die vorliegende Jahresrechnung beruht auf dem Gemeindegesetz vom 20. April 2015 (GG; LS 131.1), der Gemeindeverordnung vom 29. Juni 2016 (VGG, LS 131.11) und dem Handbuch über den Finanzhaushalt der Zürcher Gemeinden.

Regelwerk

Die Rechnungslegung orientiert sich an den Standards des Harmonisierten Rechnungslegungsmodell 2 für die Kantone und Gemeinden (HRM2).

Rechnungslegungs-, Bilanzierungs- und Bewertungsgrundsätze

Rechnungslegungsgrundsätze

Die Rechnungslegung soll die Vermögens-, Finanz- und Ertragslage den tatsächlichen Verhältnissen entsprechend darstellen („True and Fair View“-Prinzip) und richtet sich nach den Grundsätzen der Verständlichkeit, der Wesentlichkeit, der Zuverlässigkeit, der Vergleichbarkeit, der Fortführung, der Stetigkeit, der Periodenabgrenzung und der Bruttodarstellung. In Abweichung vom Prinzip der Bruttodarstellung sind Aufwandminderungsbuchungen beim Personalaufwand zulässig. **Der Ressourcenausgleich wird gemäss §119 Abs. 2 GG zeitlich abgegrenzt.**

Die Buchführung richtet sich nach den Grundsätzen der Vollständigkeit, der Richtigkeit, der Rechzeitigkeit und der Nachprüfbarkeit.

Bilanzierungsgrundsätze

Vermögenswerte werden bilanziert, wenn sie einen künftigen wirtschaftlichen Nutzen hervorbringen oder ihre Nutzung zur Erfüllung öffentlicher Aufgaben vorgesehen ist und ihr Wert verlässlich ermittelt werden kann. Verpflichtungen werden bilanziert, wenn deren Ursprung in einem Ereignis der Vergangenheit liegt, ihre Erfüllung sicher oder wahrscheinlich zu einem Mittelabfluss führen wird und ihr Wert verlässlich ermittelt werden kann.

Die Vermögenswerte werden in Finanz- und Verwaltungsvermögen gegliedert. Das Finanzvermögen besteht aus jenen Vermögenswerten, die ohne Beeinträchtigung der öffentlichen Aufgabenerfüllung veräussert werden können. Das Verwaltungsvermögen umfasst jene Vermögenswerte, die unmittelbar der öffentlichen Aufgabenerfüllung dienen. Verpflichtungen gegenüber Sonderrechnungen werden dem Fremdkapital zugerechnet.

Vermögenswerte des Verwaltungsvermögens mit mehrjähriger Nutzungsdauer werden aktiviert, sofern ihr Anschaffungswert über der **Aktivierungsgrenze von CHF 25'000.00** liegt (GR-Beschluss Nr.125 vom 21.05.2019). Für Grundstücke, Investitionsbeiträge, Darlehen und Beteiligungen kommt keine Aktivierungsgrenze zur Anwendung. Positionen des Finanzvermögens werden ungeachtet der Aktivierungsgrenze bilanziert. Bei den Verpflichtungen kommt die **Wesentlichkeitsgrenze von CHF 25'000.00** nur bei den Rückstellungen zur Anwendung. Alle übrigen Positionen der Verbindlichkeiten im Fremdkapital werden unabhängig der Wesentlichkeitsgrenze bilanziert.

Anhang

Beim Übergang zum HRM2 wurde eine **Neubewertung des Verwaltungsvermögens** gemäss § 179 Abs. 1 lit. c. GG vorgenommen.

Die Steuererträge werden nach dem Soll-Prinzip abgegrenzt. Das heisst, dass Ende Jahr alle Steuerguthaben für das betreffende Jahr verbucht sind, für die Rechnungen ausgestellt wurden. Das Soll-Prinzip entspricht nicht vollumfänglich dem Ansatz der periodengerechten Verbuchung, da keine Schätzungen zur Differenz der definitiv geschuldeten Steuern getätigt werden.

Bewertungsgrundsätze

Positionen des Finanzvermögens werden zum Verkehrswert bilanziert. Das Grundeigentum im Finanzvermögen wird in einer Legislaturperiode mindestens einmal neu bewertet. **Die letzte Bewertung des Grundeigentums im Finanzvermögen fand per 01.01.2019 statt.**

Positionen des Verwaltungsvermögens werden zum Anschaffungswert abzüglich der Abschreibungen bilanziert. Erhaltene Investitionsbeiträge werden mit den Investitionsausgaben verrechnet (Aktivierung der Nettoinvestitionen). Die Positionen des VV, die durch Nutzung einem Wertverzehr unterliegen, werden planmässig nach Anlagekategorie über die festgelegte Nutzungsdauer abgeschrieben. Das Verwaltungsvermögen wird jährlich auf dauernde Wertminderungen geprüft. Ist eine dauernde Wertminderung absehbar, wird der bilanzierte Wert berichtigt.

Positionen des Fremdkapitals und des Eigenkapitals werden grundsätzlich zu Nominalwerten bilanziert.

Bereichsspezifische Regelungen (Anlagekategorien und Nutzungsdauern)

Die Anwendung von Branchenrechtlinien werden nicht übernommen.

Die Gemeinde Hedingen haltet sich an die Vorgaben des Gemeindeamtes und des Gemeindegesetzes des Kantons ZH.

Gemäss GR-Beschluss Nr. 304 vom 25.09.2018

Interne Zinsen

Der Zinssatz für die internen Verzinsungen gemäss § 36 VGG gemäss GR-Beschluss Nr. 234 vom 25.10.2016. Verzinst wird der Wert Anfang Jahr.

Als verbindlicher Zinssatz wird derjenige für Vergütungszinsen/Ausgleichszinsen des Kantons Zürich für Steuerforderungen angewandt. Stichtag ist jeweils der Zinssatz am 1. Juli (Budget). Der Interne Zinssatz beträgt 0.25% für die Jahresrechnung 2021.

Verzinst werden

- a) die Verpflichtungen der Gemeinde gegenüber Sonderrechnungen,
- b) die Guthaben und Verpflichtungen der Gemeinde gegenüber Spezial- und Vorfinanzierungen der Eigenwirtschaftsbetriebe,
- c) die Liegenschaften des Finanzvermögens,
- d) das Verwaltungsvermögen der Eigenwirtschaftsbetriebe.

Anhang

Organisationseinheiten

In der Gemeinderechnung integriert

Die Rechnung wird über den gesamten Haushalt der Gemeinde grundsätzlich als Einheit geführt. Sie besteht aus der Hauptrechnung einschliesslich Spezialfinanzierungen und den Sonderrechnungen. Die Jahresrechnung beinhaltet die Gemeindelegislative, die Gemeindeexekutive, die gesamte Gemeindeverwaltung, die Eigenwirtschaftsbetriebe sowie die Rechtspflege auf kommunaler Ebene (Friedensrichter).

Folgende Organisationen verfügen über eine autonome Verwaltungsorganisation:

- keine

Die Teilrechnungen dieser Organisationen werden am Ende des Rechnungsjahres in die allgemeine Gemeinderechnung integriert.

Nicht in der Gemeinderechnung konsolidiert

Die Beteiligungen im Verwaltungsvermögen umfassen Organisationen des öffentlichen Rechts (selbständige öffentlich-rechtliche Anstalt oder Zweckverband) oder des Privatrechts (beispielsweise AG, Stiftung, Verein), welche öffentliche Aufgaben erfüllen. Die Gemeinde ist als Mitglied oder Eigentümerin an diesen Organisationen beteiligt. Diese Organisationen werden nicht in die Gemeinderechnung konsolidiert, sondern werden im Beteiligungsspiegel ausgewiesen.

Folgende Organisationen, an denen die Gemeinde zu mehr als 50 % beteiligt ist und damit einen beherrschenden Einfluss ausüben kann, werden in der Jahresrechnung nicht erfasst:

- keine

Der Beteiligungsspiegel enthält weiterführende Informationen.

Anhang

Finanzinformationen

Ausgewählte Positionen des Finanzvermögens

Konto	Bezeichnung	Buchwert 01.01.2021	Veränderung im Rechnungsjahr	Buchwert 31.12.2021
1010	Forderungen aus Lieferungen und Leistungen gegenüber Dritten	224'807	11'347	236'154
	- aus laufendem Rechnungsjahr	189'209	44'798	234'007
	- aus früheren Jahren	35'598	-33'451	2'147
1012	Steuerforderungen	637'947	213'941	851'887
	- Steuern aus dem Rechnungsjahr	27'375	631'198	658'573
	- Steuern aus früheren Jahren	610'572	-417'258	193'314
1020	Kurzfristige Darlehen verzinsliche Anlagen	3'000'000	-3'000'000	0
	Darlehen an Sozialdienst Bezirk Affoltern bis 23.07.2021, 0.1% Zins	3'000'000	-3'000'000	0
1070	Aktien und Anteilsscheine	11'400	0	11'400
	Anteilscheine Holzkorporation Hedingen	11'400		11'400
1071	Langfristige Darlehen verzinsliche Anlagen	250'000	0	250'000
	Darlehen an Verein Spitex Knonauseramt, 2.00% Zins/365 TG	250'000		250'000

Anhang

Eventualforderungen

Schuldner	Art der Forderung	Datum	Verfallzeit	Forderung Betrag	Zinssatz und Zinstermin	Sicherheiten	Hinweise auf verdeckte Risiken
Keine							

Anhang**Anlagenspiegel - Finanzvermögen**

Sachanlagen FV		Buchwert 01.01.2021	Zugänge (+)	Abgänge (-)	Verkehrswert- anpassung (+/-)	Umgliederungen (+/-)	Buchwert 31.12.2021
1080.0	Grundstücke	3'835'353	9'980	-9'980	0	-956'760	2'878'593
1080.1	Grundstücke mit Baurechten	7'317'000	0	0	-171'360	956'760	8'102'400
1084.0	Gebäude	4'142'100	96'357	0	-47'557	0	4'190'900
1084.1	Grundeigentumsanteile	0	0	0	0	0	0
1086.0	Mobilien	0	6'340	-6'340	0	0	0
1087.0	Anlagen im Bau	0	32'363	0	0	0	32'363
1089.0	Übrige Sachanlagen	0	0	0	0	0	0
Total Sachanlagen		15'294'453	145'040	-16'320	-218'917	0	15'204'256

Anhang**Anlagenspiegel - Verwaltungsvermögen**

Gesamthaushalt	Anschaffungswerte				Kumulierte Abschreibungen						Buchwert 31.12.2021	
	Stand	Zugänge (+)	Umglieder-	Stand	Stand	Planm.	Ausserplan	Abgänge	Umglieder	Stand		
	01.01.2021	Abgänge (-)	ungen (+/-)	31.12.2021	01.01.2021	Abschreib.	m. Abschr./W B	(+)	- ungen (+/-)	31.12.2021		
Sachanlagen VV												
1400	Grundstücke	713'714	0	0	713'714	0	0	0	0	0	0	713'714
1401	Strassen und Verkehrswege	6'624'072	162'427	691'821	7'478'321	-3'189'167	-229'390	0	0	0	-3'418'558	4'059'763
1402	Wasserbau	487'924	0	0	487'924	-170'884	-9'745	0	0	0	-180'629	307'295
1403	Übrige Tiefbauten	1'013'683	-135'235	0	878'448	-158'095	-20'083	-8'969	0	0	-187'147	691'301
1404	Hochbauten	28'699'328	188'821	237'613	29'125'762	-16'228'491	-870'059	-82'959	0	0	-17'181'509	11'944'253
1406	Mobilien VV	2'361'024	-196'095	0	2'164'929	-1'964'442	-133'718	0	313'204	0	-1'784'956	379'973
1407	Anlagen im Bau VV	292'129	781'688	-929'434	144'383	0	0	0	0	0	0	144'383
1409	Übrige Sachanlagen	4'645	0	0	4'645	-4'168	0	-477	0	0	-4'645	0
Total Sachanlagen		40'196'519	801'606	0	40'998'125	-21'715'247	-1'262'996	-92'405	313'204	0	-22'757'443	18'240'682
Immaterielle Anlagen												
1429	Übrige immaterielle Anlagen	890'369	22'541	0	912'910	-674'918	-38'547	0	0	0	-713'465	199'445
Total Immaterielle Anlagen		890'369	22'541	0	912'910	-674'918	-38'547	0	0	0	-713'465	199'445
Beteiligungen, Grundkapitalien												
1452	Gemeinden, Zweckverbände	10'541	0	0	10'541	0	0	0	0	0	0	10'541
1454	Öffentliche Unternehmungen	2'883'908	0	0	2'883'908	-2'577	0	-11'216	0	0	-13'793	2'870'115
Total Beteiligungen		2'894'450	0	0	2'894'450	-2'577	0	-11'216	0	0	-13'793	2'880'656

Anhang**Anlagenspiegel - Verwaltungsvermögen**

	Anschaffungswerte				Kumulierte Abschreibungen						Buchwert 31.12.2021
	Stand	Zugänge (+)	Umglieder-	Stand	Stand	Planm.	Ausserplan	Abgänge	Umglieder	Stand	
	01.01.2021	Abgänge (-)	ungen (+/-)	31.12.2021	01.01.2021	Abschreib.	m. Abschr./W B	(+)	- ungen (+/-)	31.12.2021	
Gesamthaushalt											
Investitionsbeiträge											
1462 Gemeinden, Zweckverbände	1'950'927	66'747	0	2'017'674	-973'289	-61'973	0	0	0	-1'035'262	982'412
1464 Öffentliche Unternehmungen	23'864	0	0	23'864	-23'864	0	0	0	0	-23'864	0
1465 Private Unternehmungen	125'000	0	0	125'000	-87'263	-6'289	0	0	0	-93'552	31'448
1466 Private Organisationen o. Erwerbszweck	289'300	0	0	289'300	-289'300	0	0	0	0	-289'300	0
1469 Investitionsbeiträge an Anlagen im Bau	0	0	0	0	0	0	0	0	0	0	0
Total Investitionsbeiträge	2'389'091	66'747	0	2'455'838	-1'373'716	-68'262	0	0	0	-1'441'978	1'013'860
Total Verwaltungsvermögen	46'370'430	890'894	0	47'261'323	-23'766'459	-1'369'804	-103'621	313'204	0	-24'926'680	22'334'643

Anhang**Anlagenspiegel - Verwaltungsvermögen**

Allgemeiner Haushalt	Anschaffungswerte				Kumulierte Abschreibungen						Buchwert 31.12.2021	
	Stand 01.01.2021	Zugänge (+) Abgänge (-)	Umglieder- ungen (+/-)	Stand 31.12.2021	Stand 01.01.2021	Planm. Abschreib.	Ausserplanm. Abschr. / WB	Abgänge (+) Umglieder- ungen (+/-)	Stand 31.12.2021			
Sachanlagen VV												
1400.0	Grundstücke	713'714	0	0	713'714	0	0	0	0	0	0	713'714
1401.0	Strassen und Verkehrswege	6'624'072	162'427	691'821	7'478'321	-3'189'167	-229'390	0	0	0	-3'418'558	4'059'763
1402.0	Wasserbau	487'924	0	0	487'924	-170'884	-9'745	0	0	0	-180'629	307'295
1403.0	Übrige Tiefbauten	1'819'204	376	0	1'819'580	-907'196	-61'096	-8'969	0	0	-977'261	842'319
1404.0	Hochbauten	28'699'328	188'821	237'613	29'125'762	-16'228'491	-870'059	-82'959	0	0	-17'181'509	11'944'253
1406.0	Mobilien VV	2'329'592	-196'095	0	2'133'497	-1'933'010	-133'718	0	313'204	0	-1'753'524	379'973
1407.0	Anlagen im Bau VV	292'129	781'688	-929'434	144'383	0	0	0	0	0	0	144'383
1409.0	Übrige Sachanlagen	4'645	0	0	4'645	-4'168	0	-477	0	0	-4'645	0
Total Sachanlagen		40'970'609	937'217	0	41'907'826	-22'432'917	-1'304'008	-92'405	313'204	0	-23'516'126	18'391'700
Immaterielle Anlagen												
1429.0	Übrige immaterielle Anlagen	738'433	22'541	0	760'974	-522'982	-38'547	0	0	0	-561'529	199'445
Total Immaterielle Anlagen		738'433	22'541	0	760'974	-522'982	-38'547	0	0	0	-561'529	199'445
Beteiligungen, Grundkapitalien												
1452.0	Gemeinden, Zweckverbände	10'541	0	0	10'541	0	0	0	0	0	0	10'541
1454.0	Öffentliche Unternehmungen	2'883'908	0	0	2'883'908	-2'577	0	-11'216	0	0	-13'793	2'870'115
Total Beteiligungen		2'894'450	0	0	2'894'450	-2'577	0	-11'216	0	0	-13'793	2'880'656

Anhang**Anlagenspiegel - Verwaltungsvermögen**

Allgemeiner Haushalt	Anschaffungswerte				Kumulierte Abschreibungen						Buchwert 31.12.2021	
	Stand 01.01.2021	Zugänge (+) Abgänge (-)	Umglieder- ungen (+/-)	Stand 31.12.2021	Stand 01.01.2021	Planm. Abschreib.	Ausserplanm. Abschr. / WB	Abgänge (+)	Umglieder- ungen (+/-)	Stand 31.12.2021		
Investitionsbeiträge												
1462.0	Gemeinden, Zweckverbände	0	2'411	0	2'411	0	-603	0	0	0	-603	1'808
1464.0	Öffentliche Unternehmungen	23'864	0	0	23'864	-23'864	0	0	0	0	-23'864	0
1465.0	Private Unternehmungen	125'000	0	0	125'000	-87'263	-6'289	0	0	0	-93'552	31'448
1466.0	Private Organisationen o. Erwerbszweck	289'300	0	0	289'300	-289'300	0	0	0	0	-289'300	0
1469.0	Investitionsbeiträge an Anlagen im Bau		0	0	0		0	0	0	0	0	0
Total Investitionsbeiträge		438'164	2'411	0	440'575	-400'427	-6'892	0	0	0	-407'319	33'256
Total Verwaltungsvermögen		45'041'656	962'169	0	46'003'825	-23'358'904	-1'349'447	-89'828	313'204	0	-24'484'974	21'505'057

Anhang**Anlagenpiegel - Verwaltungsvermögen**

Eigenwirtschaftsbetrieb Abwasserbeseitigung	Anschaffungswerte				Kumulierte Abschreibungen						Buchwert 31.12.2021	
	Stand 01.01.2021	Zugänge (+) Abgänge (-)	Umglieder- ungen (+/-)	Stand 31.12.2021	Stand 01.01.2021	Planm. Abschreib.	Ausserplanm. Abschr. / WB	Abgänge (+)	Umglieder- ungen (+/-)	Stand 31.12.2021		
Sachanlagen VV												
1403.20	Übrige Tiefbauten	-805'522	-135'611	0	-941'133	749'102	41'013	0	0	0	790'115	-151'018
Total Sachanlagen		-805'522	-135'611	0	-941'133	749'102	41'013	0	0	0	790'115	-151'018
Immaterielle Anlagen												
1429.20	Immaterielle Anlagen Eigenwirtschaftsbetriebe	151'936	0	0	151'936	-151'936	0	0	0	0	-151'936	0
Total Immaterielle Anlagen		151'936	0	0	151'936	-151'936	0	0	0	0	-151'936	0
Investitionsbeiträge												
1462.20	Gemeinden, Zweckverbände	1'950'927	64'336	0	2'015'263	-973'289	-61'370	0	0	0	-1'034'659	980'604
Total Investitionsbeiträge		1'950'927	64'336	0	2'015'263	-973'289	-61'370	0	0	0	-1'034'659	980'604
Total Verwaltungsvermögen		1'297'341	-71'275	0	1'226'066	-376'123	-20'357	0	0	0	-396'480	829'586

Anhang**Anlagenspiegel - Verwaltungsvermögen**

Eigenwirtschaftsbetrieb Abfallbeseitigung	Anschaffungswerte				Kumulierte Abschreibungen						Buchwert 31.12.2021
	Stand 01.01.2021	Zugänge (+) Abgänge (-)	Umglie- dungen (+/-)	Stand 31.12.2021	Stand 01.01.2021	Planm. Abschreib.	Ausserplanm. Abschr. / WB	Abgänge (+)	Umglie- dungen (+/-)	Stand 31.12.2021	
Sachanlagen VV											
1406.30 Mobilien VV	31'432	0	0	31'432	-31'432	0	0	0	0	-31'432	0
Total Sachanlagen	31'432	0	0	31'432	-31'432	0	0	0	0	-31'432	0
Total Verwaltungsvermögen	31'432	0	0	31'432	-31'432	0	0	0	0	-31'432	0

Anhang**Beteiligungsspiegel**

Name Sitz	Rechtsform Vertragsform	Rechnungs- legungsnorm	Funktion	Tätigkeits- gebiet	Nominalka- pital (100%)	Eigentums- anteil	Stimmanteil Exekutive	Stimmanteil Legislative	Spezifische Risiken	Anschaff- ungswert	Buchwert 31.12.2021
--------------	----------------------------	---------------------------	----------	-----------------------	----------------------------	----------------------	--------------------------	----------------------------	------------------------	-----------------------	--------------------------------

Bilanzierte Beteiligungen im Verwaltungsvermögen**Öffentlich-rechtliche Unternehmung (nach Gemeindegesetz)**

Spital Affoltern AG	Aktiengesellschaft	AG	41*	Spital	25'907'000	6.84%		1771 Aktien- anteil	Austritt mit Kostenfolge	1'771'000	1'771'000.00
Pflegezentrum Sonnenberg	ZV Zweckerband	HRM2	4125	Pflegezentrum Krankenpflege					Austritt mit Kostenfolge	893'746	893'746.35
IKA Sozialdienst Bezirk Affoltern	ZV Zweckerband	HRM2	5790	Wirtschaftliche Hilfe Reg. Sozialdienst		k.A.		14.96%	Austritt mit Kostenfolge	149'606	149'606.00
IKA KESB Bezirk Affoltern	ZV Zweckerband	HRM2	5790	KESB. Amtsvor- mundschaft		k.A.		7.00%	Austritt mit Kostenfolge	69'556	55'763
Schulzweckverband Affoltern	ZV Zweckerband	HRM2	2200	Sonderpädagogik				6.70%	-	10'541	10'541.21
Total Beteiligungen im Verwaltungsvermögen											2'880'656

Nicht bilanzierte Beteiligungen und Verträge

Abfallverwertung in der KVA Limeco im Limmattal	ZV Zweckerband	HRM2	7301	Kehrichtverbrennung		k.A.			-		
ZPK Zürcher Planungsgruppe Knonaueramt	ZV Zweckerband	HRM2	7900	Regionalplan.		k.A.	2/33	Urne	-		
DILECA	ZV Zweckerband	HRM2	1500 7301	Feuerpolizei / Abfallentsorgung		k.A.		7.69%	-		

Name Sitz	Rechtsform Vertragsform	Rechnungs- legungsnorm	Funktion	Tätigkeits- gebiet	Nominalka- pital (100%)	Eigentums- anteil	Stimmanteil Exekutive	Stimmanteil Legislative	Spezifische Risiken	Anschaff- ungswert	Buchwert 31.12.2021
Sicherheitszweck- verband Albis	ZV Zweckerband	HRM2	1620	Zivilschutz/ Sicherheit		k.A.		6.74%	-		
Abwasserreinigungsanlage Affoltern a. A.	Anschlussvertrag	HRM2	7201	Abwasserreinigung		k.A.			-		
Betreibungsamt Bonstetten	Zusammenarbeits- vertrag	HRM2	1400	Betreibungsamt		k.A.			-		
Bezirkszivilstandsamt Affoltern	Zusammenarbeits- vertrag	HRM2	1400	Zivilstandsamt		k.A.			-		
Berufswahlschule Limmattal	Leistungs- vereinbarung	HRM2	2130	Berufswahlschule		k.A.			-		
Gemeindepolizei Affoltern	Zusammenarbeits- vertrag	HRM2	1110	Polizei		k.A.			-		
Schulsozialarbeit (AJB)	Leistungs- vereinbarung	HRM2	2192	Schulsozialarbeit		k.A.			-		
Contact	Leistungs- vereinbarung	HRM2	5440	Beratung		k.A.			-		
Verkehrsverbund Kt. Zürich (ZVV)	gesetzl. Auftrag aus JHG	IPSAS	6210	öffentl. Verkehr		k.A.			-		
Regionalbibliothek	Zusammenarbeits- vertrag	HRM2	3210	Bibliothek		k.A.			-		
Verein Chinderhuus Hedingen	Rahmenleistungs- vertrag	Verein	2180	Bildung		k.A.			-		
Stiftung Solvita	Zusammenarbeits- vertrag	HRM2	0110	Behindertenbetriebsstätte		k.A.			-		
Musikschule Knonaueramt	Verein	OR	2140	Musikschulung		k.A.		4.35%	-		
Verein Spitex Knonaueramt	Verein	OR	4215	Pflege		Alle Gemeinden des Bezirk Affoltern			Defizit- garantie		

Anhang

Ausgewählte Positionen des Fremdkapitals

Konto	Bezeichnung	Buchwert 01.01.2021	Veränderung im Rechnungsjahr	Buchwert 31.12.2021
2010	Kurzfristige Finanzverbindlichkeiten	7'000'000		0
2010.22	Kurzfristige Verbindlichkeiten gegenüber Bank Vontobel AG, Zinssatz -0.305% Zins p.a.	7'000'000	-7'000'000	0
206x	Langfristige Finanzverbindlichkeiten			0.00
	Art der langfristigen Finanzverbindlichkeit, Gläubiger, Laufzeit, Zinssatz			0.00
	...			0.00
	Fälligkeitsstatistik:			
	1 bis 2 Jahre			0.00
	2 bis 5 Jahre			0.00
	über 5 Jahre			0.00
	Total			0.00
	Gewichteter Durchschnittzinssatz der langfristigen Finanzverbindlichkeiten in %			0.00%

Anhang

Gewährleistungsspiegel / Eventualverbindlichkeiten

Name Sitz	Art der Verpflichtung	Datum	Verfallzeit	Verpflichtung Betrag	Eigentümer, wesentl. Miteigentümer	Spezifische zus. Angaben	Zahlungsströme im Rechnungsjahr
Eventualverbindlichkeiten (Bürgschaften, Garantieverpflichtungen, Defizitgarantien etc.)							
BVK, Personalvorsorge des Kantons Zürich	Vertraglicher Anschluss an die BVK: Nachschusspflicht im Falle der Auflösung des Anschlussvertrags an die BVK: CHF 0.00 als Rückstellung für die Arbeitgeber- Sanierungsverpflichtung bilanziert.			Beinhaltet auch die Verpflichtung der Ref. Kirche Hedingen und der Wasserversorgung, da die Mitarbeiter im gleichen Vertrag erfasst sind. Nachschusspflicht von CHF 0.00	Unselbstständige Anstalt des Kantons Zürich	Deckungsgrad per 31.12.2021: 111,6%	606'952
Zürcher Verkehrsverbund						Defizitbeitrag max. 6% der berechtigten Steuerkraft gem. VO 740.6 Art. 2	292'347
Chinderhuus	Verein				Verein Chinderhuus		41'520
Spitex Verein Knonaueramt	Verein				Anteil Hedingen CHF 78'000	Defizitgarantie der Gemeinden	264'449
Limeco Kehrrichtsver- brennungsanlage in Dietikon	Netto-Bürgerschaftsanteil am Ausbau und an der Erweiterung					Stand per 31.12.2021: CHF 0	0
Weitere Verpflichtungen (Altlasten, Konventionalstrafen)							

MiGeL Materialien (Mittel- und Gegenständeliste):

Gemäss Entscheid des Bundesverwaltungsgerichts gehören MiGeL-Materialien (Mittel und Gegenstände) zu den Pflegekosten und sind ab 01.01.2018 nicht zusätzlich von den Krankenkassen zu vergüten. Krankenversicherungen prüfen eine Rückabwicklung der vergüteten MiGeL-Materialien für die Jahre 2015 - 2017. Aufgrund dieser Ungewissheit, ob und in welcher Höhe die Kosten rückwirkend verrechnet werden, besteht eine Rückstellung von CHF 68'000.00.

Anhang

Leasingverträge

Firma Sitz	Leasinggut	Anschaffungskosten	Vertragsdauer (Fälligkeiten)	Gesamtbetrag zukünftige Leasingraten
Finanzierungsleasing				
Keine				0
Operatives Leasing (sofern der Vertrag nicht innerhalb eines Jahre kündbar ist)				
Keine				0

Anhang

Rückstellungsspiegel

Kurzfristige Rückstellungen		Stand 01.01.2021	Bildung inkl. Erhöhung (+)	Verwendung (-)	Auflösung (-)	Umbuchung (+/-)	Stand 31.12.2021	Begründung
2050	Mehrleistungen des Personals	115'005	18'201	-38'135	-11'036	0	84'034	A
2051	Andere Ansprüche des Personals	0	0	0	0	0	0	
2052	Prozesse	0	0	0	0	0	0	
2053	Nicht versicherte Schäden	0	0	0	0	0	0	
2054	Bürgschaften und Garantieleistungen	0	0	0	0	0	0	
2055	Übrige betriebliche Tätigkeit	1'065'000	0	0	-1'065'000	0	0	B
2056	Vorsorgeverpflichtungen	0	0	0	0	0	0	
2057	Finanzaufwand	0	0	0	0	0	0	
2058	Investitionsrechnung	0	0	0	0	0	0	
2059	Übrige Rückstellungen	0	0	0	0	0	0	
Total kurzfristige Rückstellungen		1'180'005	18'201	-38'135	-1'076'036	0	84'034	

Begründungen der kurzfristigen Rückstellungen

		Konto ER / IR	Buchwert 31.12.2021
A	Veränderung Mehrleistungen des Personals 2021	3010	84'034
B	Auflösung Rückstellung für Rückzahlung Grundstückgewinnsteuer Def. Abrechnung 30.03.2021	9101.4022.00	0
Total kurzfristige Rückstellungen			84'034

Anhang

Rückstellungsspiegel

Langfristige Rückstellungen		Stand 01.01.2021	Bildung inkl. Erhöhung (+)	Verwendung (-)	Auflösung (-)	Umbuchung (+/-)	Stand 31.12.2021	Begründung
2081	Ansprüche des Personals	0	0	0	0	0	0	
2082	Prozesse	0	0	0	0	0	0	
2083	Nicht versicherte Schäden	0	0	0	0	0	0	
2084	Bürgschaften und Garantieleistungen	0	0	0	0	0	0	
2085	Übrige betriebliche Tätigkeit	68'000	0	0	0	0	68'000	A
2086	Vorsorgeverpflichtungen	0	0	0	0	0	0	
2087	Finanzaufwand	0	0	0	0	0	0	
2088	Investitionsrechnung	0	0	0	0	0	0	
2089	Übrige Rückstellungen	0	0	0	0	0	0	
Total langfristige Rückstellungen		68'000	0	0	0	0	68'000	

Begründungen der langfristigen Rückstellungen

		Konto ER / IR	Buchwert 31.12.2021
A	Rückstellung, Tät. Krankenversicherung MiGeL Materialien (Mittel- und Gegendstandliste), mehr als 1 Jahr	2085.01	68'000
Total langfristige Rückstellungen			68'000

Anhang**Eigenkapitalnachweis**

Veränderungen	Stand 01.01.2021	Spezialfinanzierungen im Eigenkapital		Fonds		Rücklagen		Vorfinanzierungen		Finanzpolitische Reserve		Marktwertreserve	Jahresergebnis		Stand 31.12.2021
		Einlage	Entnahme	Einlage	Entnahme	Einlage	Entnahme	Einlage	Entnahme	Einlage	Entnahme	Finanzinstrumente Veränderung	Ertragsü.	Aufwandü.	
2900 Spezialfinanzierungen im Eigenkapital															1'459'831.23
Wasserwerk	0	0.00	0.00												0.00
Abwasserbeseitigung	1'237'107.47	157'662.58	0.00												1'394'770.05
Abfallwirtschaft	62'129	2'932.64	0.00												65'061.18
...	0	0.00	0.00												0.00
2910 Fonds im Eigenkapital															58'000.00
Ersatzabgaben für Parkplatzbauten	58'000			0.00	0.00										58'000.00
Forstreservfonds	0			0.00	0.00										0.00
Kommunaler Mehrwertausgleichsfonds	0			0.00	0.00										0.00
Wohnraumfonds	0			0.00	0.00										0.00
Liegenschaftsfonds	0			0.00	0.00										0.00
...	0			0.00	0.00										0.00
2920 Rücklagen der Globalbudgetbereiche															0.00
Rücklage A	0					0.00	0.00								0.00
...	0					0.00	0.00								0.00
2930 Vorfinanzierungen															0.00
Vorfinanzierung A	0							0.00	0.00						0.00
Wasserwerk, Vorfinanzierung A	0							0.00	0.00						0.00
Abwasserbeseitigung, Vorfinanzierung A	0							0.00	0.00						0.00
Abfallwirtschaft, Vorfinanzierung A	0							0.00	0.00						0.00
...	0							0.00	0.00						0.00
2940 Finanzpolitische Reserve										0.00	0.00				0.00
2961 Marktwertreserve auf Finanzinstrumenten												0.00			0.00
2990 Jahresergebnis													2'551'257.71	0.00	2'551'257.71
2999 Kumulierte Ergebnisse der Vorjahre	39'047'866														39'047'866.29
Total	40'405'102	160'595.22	0.00	0.00	0.00	0.00	0.00	0.00	0.00	0.00	0.00	0.00	2'551'257.71	0.00	43'116'955.23

Anhang

Kommunaler Mehrwertausgleichsfonds

Konto	2910.02
Zweck	Kommunale Planungsmassnahmen im Sinne von Art. 3 Abs. 3 Raumplanungsgesetz (RPG; SR 700)
Rechtliche Grundlage	§ 23 Mehrwertausgleichsgesetz (MAG; LS 700.9), Art. x Bau- und Zonenordnung, Fondsreglement vom xx Wird an der Gemeindeversammlung am 09.06.2022 behandelt

Fondsbewegungen				Abnahme	Zunahme
Ertrag					
Beiträge aus Mehrwertabgaben (Auf- und Umzonungen)					
...					0.00
Aufwand / Ausgaben					
Geleistete Beiträge an Dritte					
Projekt	Beitragsempfänger	Verwendungszweck	Datum Beschluss		
...	0.00	
Gemeindeeigene Massnahmen					
Projekt		Verwendungszweck	Datum Beschluss		
...		0.00	
Total Abnahme / Zunahme				0.00	0.00
Fondsveränderung					0.00
				Zunahme (+) / Abnahme (-)	

Fondsbestand				Stand 31.12.	
Fondsbestand Anfang Rechnungsjahr					0.00
Zunahme (+) / Abnahme (-)					0.00
Fondsbestand Ende Rechnungsjahr (Konto 2910.02)					0.00
Zugesicherte Beiträge (noch nicht geleistet)					
Projekt	Beitragsempfänger	Verwendungszweck	Datum Beschluss		zugesicherter Beitrag
...					0.00
Verfügbare Fondsbestand (Fondsbestand Ende Rechnungsjahr unter Berücksichtigung zugesicherter Beiträge)					0.00

Städtebauliche Verträge			Stand 1.1.	Veränderung	Stand 31.12.
Städtebauliche Verträge	Zweck				
Vertrag xxx	...		0.00	0.00	0.00
Total Erhaltene Anzahlungen aus städtebaulichen Verträgen (Konto 2003.10)			0.00	0.00	0.00

Anhang

Sonderrechnungen

Art	Legat, Betagte und minderbemittelte Erwachsene
Bezeichnung, Konto	2092.00
Zweck	Unterstützung von Betagte und minderbemittelte Erwachsene

Erfolgsrechnung 2021

				Aufwand	Ertrag
Ertrag	Zinsertrag	Kapital	Fr. 290'038		
		Zinssatz % (Verzinsung gemäss Beschluss)	0.25%		725
	Übrige Erträge	Nachlass zugunsten Legat			14'746
Aufwand		Frauenverein Hedingen, Weihnachtsbescherung		2'000	
		Pfarramt Hedingen, Weihnachtsbescherung		2'000	
		Pro Senectute Kanton ZH, Treuhanddienst		3'016	
		Kinderbetreuung		354	
		Kinderbetreuung		437	
Total Aufwand / Ertrag				7'807	15'471
Ertragsüberschuss (+) / Aufwandüberschuss (-)					7'664

Abschluss

		Vermögensveränderung
Vermögen Anfang Rechnungsjahr		290'038
Ertragsüberschuss (+) / Aufwandüberschuss (-)		7'664
Vermögen Ende Rechnungsjahr		297'702

Bilanz per 31.12.2021

	Aktiven	Passiven
Zinstragend angelegte Kapitalien	297'702	
Aktivenüberschuss = Vermögen		297'702
Total	297'702	297'702

Anhang

Sonderrechnungen

Art	Legat, Berufsausbildung Jugendliche
Bezeichnung, Konto	2092.01
Zweck	Unterstützung von Berufsausbildung von Jugendliche

Erfolgsrechnung 2021

					Aufwand	Ertrag
Ertrag	Zinsertrag	Kapital	Fr.	267'662		
		Zinssatz % (Verzinsung gemäss Beschluss)		0.25%		669
	Übrige Erträge					0
Aufwand						
Total Aufwand / Ertrag					0	669
Ertragsüberschuss (+) / Aufwandüberschuss (-)						669

Abschluss

		Vermögensveränderung
Vermögen Anfang Rechnungsjahr		267'662
Ertragsüberschuss (+) / Aufwandüberschuss (-)		669
Vermögen Ende Rechnungsjahr		268'331

Bilanz per 31.12.2021

	Aktiven	Passiven
Zinstragend angelegte Kapitalien	268'331	
Aktivenüberschuss = Vermögen		268'331
Total	268'331	268'331

Anhang

Sonderrechnungen

Art	Legat Jugend, Sport und Kultur
Bezeichnung, Konto	2092.02
Zweck	Unterstützung von Jugend, Sport und Kultur

Erfolgsrechnung 2021

				Aufwand	Ertrag
Ertrag	Zinsertrag	Kapital	Fr. 363'717		
		Zinssatz % (Verzinsung gemäss Beschluss)	0.25%		909
	Übrige Erträge				
Aufwand		Kostenübernahme für das Wintersportlager		750	
		Unterstützung Kinder- und Jugendtheater Bezirk Affoltern a.A.		200	
		Beitrag Jugend und Sport und Kultur Familienzentrum Affoltern am Albis		500	
		Beitrag Spielgruppe Spatzenäscht, Kreativ Sprach-Box		299	
		Beitrag an Jugendtreff Hedingen		5'097	
Total Aufwand / Ertrag				6'846	909
Ertragsüberschuss (+) / Aufwandüberschuss (-)					-5'937

Abschluss

		Vermögensveränderung
Vermögen Anfang Rechnungsjahr		363'717
Ertragsüberschuss (+) / Aufwandüberschuss (-)		-5'937
Vermögen Ende Rechnungsjahr		357'780

Bilanz per 31.12.2021

	Aktiven	Passiven
Zinstragend angelegte Kapitalien	357'780	
Aktivenüberschuss = Vermögen		357'780
Total	357'780	357'780

Anhang

Sonderrechnungen

Art Legat, Unterstützung von alleinerziehende Mütter
Bezeichnung, Konto 2092.03
Zweck Unterstützung von alleinerziehende Mütter

Erfolgsrechnung 2021

					Aufwand	Ertrag
Ertrag	Zinsertrag	Kapital	Fr.	28'893		
		Zinssatz % (Verzinsung gemäss Beschluss)		0.25%		72
	Übrige Erträge					0
Aufwand					0	
Total Aufwand / Ertrag					0	72
Ertragsüberschuss (+) / Aufwandüberschuss (-)						72

Abschluss

		Vermögensveränderung
Vermögen Anfang Rechnungsjahr		28'893
Ertragsüberschuss (+) / Aufwandüberschuss (-)		72
Vermögen Ende Rechnungsjahr		28'965

Bilanz per 31.12.2021

	Aktiven	Passiven
Zinstragend angelegte Kapitalien	28'965	
Aktivenüberschuss = Vermögen		28'965
Total	28'965	28'965

Anhang

Haushaltsgleichgewicht

Ausgleich des Budgets

Regel: Der Gemeindesteuerfuss wird grundsätzlich so festgesetzt, dass die Erfolgsrechnung des Budgets ausgeglichen ist (§ 92 Abs. 1 GG).

Jahresergebnis Erfolgsrechnung	Aufwandüberschuss (-) / Ertragsüberschuss (+) gemäss Budget	-772'200.00
Jahresergebnis Erfolgsrechnung	Aufwandüberschuss (-) / Ertragsüberschuss (+) gemäss Jahresrechnung	2'551'257.71

Gemäss Gemeinderatsbeschluss vom 21.04.2020 wurde der Beschluss vom 29. Mai 2018 (176 B-Geschäft) Festsetzung des mittelfristigen Haushaltsausgleichs aufgehoben.

Zulässiger Aufwandüberschuss

Regel: Pro Jahr darf ein Aufwandüberschuss in der Höhe der budgetierten Abschreibungen auf dem Verwaltungsvermögen zuzüglich 3% des Steuerertrags budgetiert werden (§ 92 Abs. 2 GG).

Ist das Finanzvermögen grösser als das Fremdkapital [Nettovermögen], darf von Abs. 2 abgewichen und bis zur Höhe der Differenz ein Aufwandüberschuss budgetiert werden (§ 92 Abs. 3 GG).

Falls Einlagen in die Vorfinanzierungen (§ 90 Abs. 3 GG) oder in die Reserve (§ 123 Abs. 2 GG) budgetiert werden, darf im Budget kein Aufwandüberschuss resultieren.

Die Regelung ist für die Jahresrechnung nicht relevant.

Anhang

Haushaltsgleichgewicht

Kennzahlen

Regel: Zur Beurteilung der Veränderung des Eigenkapitals, der Zinsbelastung und der Investitionen werden folgende Kennzahlen ausgewiesen (§ 94 GG).

Eigenkapitalquote

Die Eigenkapitalquote gibt Auskunft über die Kapitalstruktur der Gemeinde. Sie zeigt, zu welchem Anteil die Aktiven selber finanziert sind. Ein höheres Eigenkapital bedeutet mehr Handlungsspielraum der Gemeinde und eine bessere Bonität gegenüber den Kreditgebern.

Richtwerte
> 25 % genügend
< 25 % ungenügend

2019	2020	2021	2022	2023	2024	2025	2026	2027	2028	Ø
75.0%	69.2%	83.0%								#

Zinsbelastungsquote

Die Zinsbelastungsquote informiert über das Verhältnis der Zinsen zum laufenden Ertrag. Sie zeigt, wie gut die Gemeinde ihre Verpflichtungen gegenüber den Kreditgebern erfüllen kann. Die Tragbarkeitsberechnung erfolgt zu einem durchschnittlichen Zinssatz von 5 %.

Richtwerte
< 5 % genügend
> 5 % ungenügend

2019	2020	2021	2022	2023	2024	2025	2026	2027	2028	Ø
-1.6%	-1.6%	-3.0%								#

Investitionsanteil

Der Investitionsanteil zeigt das Ausmass der Investitionstätigkeit an. Er gibt an, welcher Anteil der gesamten Ausgaben einer Gemeinde für Investitionen in die Infrastruktur eingesetzt wird.

Richtwerte
> 10 % genügend
< 10 % ungenügend

2019	2020	2021	2022	2023	2024	2025	2026	2027	2028	Ø
5.1%	16.9%	7.0%								#

Anhang

Finanzkennzahlen

	Rechnung 2021	Budget 2021	Rechnung 2020	Richtwerte
Anzahl Einwohner	3'777	3'790	3'793	
Steuerfuss	105%	105%	105%	
Steuerkraft pro Einwohner (eigene Berechnung)	3'912	2'956	3'450	
Selbstfinanzierungsgrad	347.8%	59.2%	350.0%	> 100 % ideal 80 - 100 % gut bis vertretbar 50 - 80 % problematisch < 50 % ungenügend
Anteil der Nettoinvestitionen, der aus eigenen Mitteln finanziert werden kann.				
Zinsbelastungsanteil	0.0%	0.2%	0.0%	0 - 4 % gut 4 - 9 % genügend > 9 % schlecht
Anteil des laufenden Ertrags, welcher durch den Nettozinsaufwand gebunden ist.				
Nettoverschuldungsquotient	-133%	-111%	-129%	< 100 % gut 100 - 150 % genügend > 150 % schlecht
Anteil der direkten Steuern der natürlichen und juristischen Personen, der erforderlich wäre, um die Nettoschuld abzutragen.				
Nettoschuld I pro Einwohnerin und Einwohner	-5'502	-3'796	-4'693	< 0 Fr. Nettovermögen 1 - 1'000 Fr. geringe Verschuldung 1'001 - 2'500 Fr. mittlere Verschuldung 2'501 - 5'000 Fr. hohe Verschuldung > 5'000 Fr. sehr hohe Verschuldung
Verschuldung pro Einwohnerin und Einwohner in Franken.				

Anhang**Kreditrechtliche Angaben****Verpflichtungskredite**

Kreditbeschluss								Rechnung 2021						
Datum	Organ	Brutto Netto	Kredit Fr.	Konto ER Konto IR	Bezeichnung	Ausgaben kumuliert bis 2020	Einnahmen kumuliert bis 2020	Ausgaben	Einnahmen	Ausgaben kumuliert bis 2021	Einnahmen kumuliert bis 2021	Abweichung bewilligter Kredit	Abrechnung Datum	Organ
10.12.2020	GV	B	117'600.00	2170.5040.55	Umbau- und Sanierungskosten Fachraum Natur und Technik	0.00	0.00	126'066.75	0.00	126'066.75	0.00	-8'466.75		
			17'400.00	2130.5060.21	Möbilen Oberstufe Trakt Schulhaus Güp	0.00	0.00	25'534.10	0.00	25'534.10	0.00	-8'134.10		
			135'000.00			0.00	0.00	151'600.85	0.00	151'600.85	0.00	-16'600.85		
15.01.2019	GR	B	50'000.00	2170.5040.56	Anschlussleitungen Heizungsersatz Schulhaus Güp	49'999.95	0.00	0.00	0.00	49'999.95	0.00	0.05		
03.08.2021	GR	B	14'000.00	2170.5040.56	Schulliegenschaften Erstz der Elektro Hausanschlussleitung	0.00	0.00	14'295.70	0.00	14'295.70	0.00	-295.70		
10.06.2021	GV	B	150'000.00	2170.5040.56	Umbauarbeiten und Energieliefervertrag, Ersatz Heizungsanlage Güp	0.00	0.00	152'716.50	0.00	152'716.50	0.00	-2'716.50		
			214'000.00			49'999.95	0.00	167'012.20	0.00	217'012.15	0.00	-3'012.15		
06.02.2018	GR	B	40'000.00	6150.5010.27	Projektierungskredit Gesamtsanierung Güpstrasse	32'908.75	0.00	0.00	0.00	32'908.75	0.00	7'091.25		
28.03.2019	GV	B	162'000.00	6150.5010.27	Objektkredit Gesamtsanierung Güpstrasse	154'624.80	0.00	0.00	0.00	154'624.80	0.00	7'375.20		
			202'000.00			187'533.55	0.00	0.00	0.00	187'533.55	0.00	14'466.45		
02.07.2019	GR	B	17'000.00	6150.5010.54	Sanierung Haldenrebenstrasse	28'907.95	0.00	0.00	0.00	28'907.95	0.00	-11'907.95		
11.06.2020	GV	B	777'000.00	6150.5010.54	Gesamtsanierung Haldenrebenstrasse	120'268.10	0.00	542'895.15	0.00	663'163.25	0.00	113'836.75		
			794'000.00			149'176.05	0.00	542'895.15	0.00	692'071.20	0.00	101'928.80		
06.02.2018	GR	B	13'000.00	710.5010.27	Projektierungskredit Gesamtsanierung Güpstrasse Kanalisation	13'824.70	0.00	0.00	0.00	13'824.70	0.00	-824.70		
28.03.2019	GV	B	138'000.00	7201.5030.27	Objektkredit Gesamtsanierung Güpstrasse	129'742.00	0.00	0.00	0.00	129'742.00	0.00	8'258.00		
			151'000.00			143'566.70	0.00	0.00	0.00	143'566.70	0.00	7'433.30		
12.12.2019	GV	B	280'000.00	7900.3131.00	Ideenstudie für das Zentrum von Hedingen Planungskredit	2'803.10	0.00	3'947.60	0.00	6'750.70	0.00	273'249.30		
11.04.2017	GV	B	210'000.00	7900.5290.00	Revision kommunale Richt- und Nutzungsplanung Planungskredit HRM 1	205'972.40	0.00	22'540.90	0.00	228'513.30	0.00	-18'513.30		
28.08.2018	GR	B	6'900.00	7900.5290.00	Revision kommunale Richt- und Nutzungsplanung Planungskredit HRM 1	0.00	0.00	0.00	0.00	0.00	0.00	6'900.00		
			216'900.00			205'972.40	0.00	22'540.90	0.00	228'513.30	0.00	-11'613.30		
18.06.2019	GR	B	12'062.40	7790.5030.29	Projektierungskredit Altlastensanierung Schiessanlage im Moos	9'641.80	0.00	0.00	0.00	9'641.80	0.00	2'420.60		
12.12.2019	GV	B	350'000.00	7790.5030.29	Objektkredit Altlastensanierung Schiessanlage im Moos	285'452.95	0.00	375.85	0.00	285'828.80	0.00	64'171.20		
			362'062.40			295'094.75	0.00	375.85	0.00	295'470.60	0.00	66'591.80		
11.06.2020	GV	B	1'800'000.00	9630.7000.01	Grundstück 2532 im Zelgli Zone für öffentliche Bauten	1'801'879.30	0.00	0.00	0.00	1'801'879.30	0.00	-1'879.30	24.08.2021	GR

Anhang

Gebundene Ausgabenbeschlüsse													
Kreditbeschluss							Rechnung 2021						
Datum	Brutto Netto	Kredit Fr.	Konto ER Konto IR	Bezeichnung	Ausgaben kumuliert bis 2020	Einnahmen kumuliert bis 2020	Ausgaben	Einnahmen	Ausgaben kumuliert bis 2021	Einnahmen kumuliert bis 2021	Abweichung bewilligter Kredit	Abrechnung Datum	Organ
12.02.2019	B	31'200	2171.3144.00	Trinkwasseranschluss der Schulanlage Güpf	37'956	0	0	0	37'956	0	-6'756		
24.02.2020	B	8'000	0210.3158.00	Steuern, IG Nest ZH - Projekt "Züri-Central"	7'458	0	1'927	0	9'385	0	-1'385		
20.10.2020	B	116'500	4210.3614.00	Spitex Knonaueramt, Ambulante Krankenpfleg	115'395	0	0	0	115'395	0	1'105	09.02.2021	GR
20.10.2020	B	6'400	2172.3144.00	Turnhalle Schachen, Reparatur Lüftung	0	0	6'317	0	6'317	0	83	05.10.2021	GR
15.12.2020	B	34'000	0294.5040.02	Instandhaltungs- und Inst.setzungsarb. Oberdorfstr.9	0	0	29'000	0	29'000	0	5'000	06.07.2021	GR
03.08.2021	B	14'000	2170.5040.56	Schulliegenschaften - Ersatz Heizungsanlage Güpf Ersatz der Elektro-Hausanschlussleitung	0	0	14'296	0	14'296	0	-296		
31.12.2021	B	50'000	2180.3635.00	Chinderhuus Zuschuss Betrieb des Hortes	0	0	0	0	0	0	50'000		SPF
12.01.2021	B	8'680	9634.3431.20	Liegenschaft Oberdorfstr. 8/8a, Ersatz	8'680	0	0	0	8'680	0	0	12.01.2021	GR
16.03.2021	B	95'000	9630.7040.04	Gesamtsanierung 3 1/2-Zimmerwohnung im Dachgeschoss Oberdorfstrasse 8, FV	0	0	96'357	0	96'357	0	-1'357	23.11.2021	GR
08.06.2021	B	81'000	9630.7040.03	Oberdorfstrasse 7, Fassaden- Sanierungsarbeiten Wasserschaden	0	0	0	0	0	0	81'000		
22.06.2021	B	28'000	6150.3141.00	Sanierung der Untersicht der Brücke über den Dorfbach an der Rainstrasse	0	0	19'910	0	19'910	0	8'090		
23.11.2021	B	5'500	7710.3111.00	Friedhof Hedingen - Entwässerung Ersatz Sickerwasse	0	0	5'014	0	5'014	0	486	25.01.2022	GR
Summe		478'280			169'489		172'820		342'309		135'971		

Jahresrechnung - Details zum Finanzbericht

Erfolgsrechnung

Erläuterungen zur Erfolgsrechnung

Generelle Erläuterungen

Interne Verzinsung

Der Zinssatz für das Jahr 2021 für die internen Verzinsungen beträgt 0.25% gemäss Beschluss des Gemeinderates. Es wird der Saldo Anfang Rechnungsjahr verzinst.

Als verbindlicher Zinssatz wird derjenige für Verleihen/Ausleihszinsen des Kantons Zürich für Steuerforderungen angewandt.

Zu verzinsen sind:

- Verpflichtungen (+) bzw. Vorschüsse (-) gegenüber Spezialfinanzierungen der Eigenwirtschaftsbetriebe;
- Vorfinanzierungen der Eigenwirtschaftsbetriebe;
- Verpflichtungen gegenüber Sonderrechnungen: Legate und Stiftungen im Eigenkapital (Zweckgebundene Zuwendungen);
- Grundstücke und Gebäude des Finanzvermögens.

Separat werden grundsätzlich Abweichungen von mehr als 10% und CHF 10'000.00 erwähnt.

Allgemeine Verwaltung

0

Die Allgemeine Verwaltung zeigt um 10% höhere Kosten, ausgelöst durch höhere Personalkosten und höhere IT Kosten (Support, Lizenzen).

Rechnung 2021	Budget 2021	Veränderung	
		abs.	in %
1'748'803	1'590'500	158'303	10.0%

Konto		Rechnung 2021	Budget 2021	Differenz	
0120	Exekutive				
3132.00	Honorare externe Berater, Gutachter, Fachexperten	2'304	17'000	-14'696	Die Gemeindeentwicklungsstrategie wurde auf die neue Legislatur verschoben.
0210	Finanz- und Steuerverwaltung				
3010.00	Löhne Verwaltungs-/Betriebspersonal	416'614	355'000	61'614	Aufgrund temporärer Projektunterstützung und Aufarbeitung von Pendenzen wurden zusätzliche Personalkosten generiert. Die Betreuungskosten fielen tiefer aus als budgetiert, da die erwarteten finanziellen Covid-19-Notstände (noch) nicht eingetreten sind.
3130.12	Betreibungskosten	5'184	16'000	-10'816	
3132.00	Honorare externe Berater, Gutachter, Fachexperten	38'236	17'000	21'236	Es wurde ein Fachexperte für Steuereinschätzungen hinzugezogen. Dank Zuzug eines Fachexperten für Steuereinschätzungen konnte die Sichtungquote und damit die Sonderentschädigungen (trotz vorsorglich tieferer prognostizierter Einnahmen) erreicht werden.
4611.00	Entschädigungen von Kantonen und Konkordaten	-138'134	-100'000	-38'134	
0220	Allgemeine Dienste, übrige				
3010.00	Löhne Verwaltungs-/Betriebspersonal	855'515	750'000	105'515	Neue Mitarbeitende/Fluktuation führen zu höheren Personalkosten.
3010.09	Erstattung von Lohn Unfall und Krankentaggeld	-38'844	0	-38'844	Taggeld Versicherungsleistungen aufgrund von Unfall- und Krankheitsbedingten Personalausfällen.
3052.00	AG-Beiträge an Pensionskassen	103'556	87'000	16'556	Höhere Arbeitgeberbeiträge für Pensionskasse wegen höheren Lohnkosten (siehe 0220.3010.00).
3130.00	Dienstleistungen Dritter	34'124	0	34'124	Unerwartete Personalausfälle mussten mit Springerlösungen überbrückt werden.
3130.13	Gemeindeingenieur zL Baukonto	84'332	40'700	43'632	Zusätzlicher Aufwand für fachliche und baurechtliche Gutachten. Umstellung der Telefonie und Einrichtungs- und Supportbedarf aufgrund Homeoffice-Arbeit (coronabedingte Homeoffice-Pflicht).
3133.00	Informatik Nutzungsaufwand	153'923	125'200	28'723	
3158.00	Unterhalt Immaterielle Anlagen	78'604	51'300	27'304	Aufgrund der Telefonieumstellung sind höherere Lizenzen angefallen. Zudem waren diverse Software Updates notwendig.
4210.01	Baubewilligungsgebühren	-52'877	-40'000	-12'877	Höhere Einnahmen bei den Baubewilligungsgebühren als budgetiert.
4260.00	Rückerstattungen und Kostenbeteiligungen Dritter	-91'264	-40'700	-50'564	Mehr Einnahmen durch die Weiterverrechnung für fachliche und baurechtliche Gutachten (siehe Kto. 0220.3130.13).

1

Öffentliche Ordnung und Sicherheit

Einerseits weist die Feuerwehr Mehrkosten aus (+ CHF 27'513) , andererseits rechnet die KESB Minderkosten (CHF -84'416) ab.

Rechnung 2021	Budget 2021	Veränderung	
		abs.	in %
761'584	786'400	-24'816	-3.2%

Konto		Rechnung 2021	Budget 2021	Differenz	
1400	Allgemeines Rechtswesen				
3612.01	Entschädigung an Zivilstandesamt	24'286	13'900	10'386	Höhere Kosten durch Zivilstandesamt Affoltern a. A., wegen Springereinsätzen (Fachkräftemangel) und eine vom Bund und Kanton vorgeschriebene Digitalisierung / Mikroverfilmung.
3612.03	KESB	115'584	200'000	-84'416	Budgetzahlen gem. Planungsvereinbarung der KESB vom 15.07.2021. Die Zahlen werden aufgrund der effektiv im Jahr 2019 der Gemeinde in Rechnung gestellten Taxpunktwerte und basierend auf dem Budget 2020 berechnet. Die KESB kann die eingehenden Fälle nicht beeinflussen oder vorhersagen, weshalb Abweichungen entstehen (können).
3650.40	Wertberichtigungen Beteiligungen VV an öff. Unternehmungen	13'793	0	13'793	Wertberichtigung der Beteiligung IKA KESB, das EK von 1'054'625 hat sich per 31.12.2021 auf CHF 801'694 verringert. Die Beteiligungsquote der Gemeinde Hedingen beträgt 7.0% (CHF 55'763 per 31.12.2021).
1620	Zivilschutz				
3701.00	Durchlaufende Beiträge an Kanton und Konkordate	24'800	5'000	19'800	Ersatzbeitrag an den Kanton für die Erfüllung der Schutzraumbaupflicht bei Neubauten (siehe Kto. 1620.4707.00)
4707.00	Durchlaufende Beiträge von privaten Haushalten	-24'800	-5'000	-19'800	Weiterverrechnung des Ersatzbeitrages für die Schutzraumbaupflicht von Neubauten (siehe Kto. 1620.3701.00)

2

Bildung

Nicht stattfindende Exkursionen, Klassenlager, Elternanlässe etc. führten zu tieferen Kosten. Zudem wirken sich Anschlusslösungen für Sonderschüler positiv auf die Kostenbasis aus.

Rechnung 2021	Budget 2021	Veränderung	
		abs.	in %
8'325'695	8'699'200	-373'505	-4.3%

Konto		Rechnung 2021	Budget 2021	Differenz	
2110	Kindergarten				
3010.00	Löhne Verwaltungs-/Betriebspersonal	42'423	30'500	11'923	Anstelle eines Zivis wurde ab März 2021 ein/e Praktikant/in beschäftigt. Zudem wurden auf den Sommer 2021 mehr Klassenassistentenstunden benötigt.
2120	Primarstufe				
3010.00	Löhne Verwaltungs-/Betriebspersonal	78'963	66'600	12'363	Anstelle von zwei Zivis wurde nur ein Zivi und ab September eine Praktikantin beschäftigt. Zudem wurde eine Entschädigung für eine Fussballstunde pro Woche ausbezahlt.
3020.09	Erstattung von Lohn der Lehrpersonen (Mobiliar, SVA)	-91'230	0	-91'230	Taggeld Versicherungsleistungen aufgrund von krankheitsbedingten Personalausfällen.
3104.01	Lehrmittel	19'946	34'700	-14'754	Mehrausgaben für Lizenzen (2120.3118.00) statt für Bücher. Die Anschaffung geplanter Lehrmittel wurde noch nicht umgesetzt.
3171.00	Exkursionen, Schulreisen und Lager	35'195	73'000	-37'805	Wegen Corona konnten das Skilager und viele Exkursionen/ Ausflüge nicht stattfinden. Die Projektwoche wurde günstiger als geplant durchgeführt.
4260.00	Rückerstattungen und Kostenbeteiligungen Dritter	-6'689	-25'800	19'111	Die Elternbeiträge für das Skilager blieben aus.
4612.00	Übrige Entschädigungen von Gemeinden und Zweckverbände etc.	-19'422	0	-19'422	Erhalt von Schulgeld einer anderen Gemeinde.
2130	Sekundarstufe I				
3020.00	Löhne der Lehrpersonen	44'106	63'000	-18'894	Es wurden auf das Schuljahr 2021/2022 weniger DaZ-Stunden (Deutsch als Zweitsprache) benötigt und weniger Lagerlöhne ausbezahlt.
3090.00	Aus- und Weiterbildung	9'849	23'700	-13'851	Wegen Corona musste auf die externe Weiterbildung verzichtet werden.
3104.01	Lehrmittel	25'366	35'600	-10'234	Mehrausgaben für Lizenzen (2120.3118.00) statt für Bücher. In der UST wird ein geplantes neues Deutschlehrmittel erst im Sommer 2022 eingeführt. Die MST schaffte geplante Englisch- und Mathelehrmittel nicht an und verwendete alte Ausgaben.
3104.02	Schulmaterial	23'712	34'200	-10'488	Ausser für TTG/ Werken und Kopierpapier wurde weniger ausgegeben. Dies ist auf den verstärkten Einsatz von iPads, v. a. im Bildnerischen Gestalten zurückzuführen.
3171.00	Exkursionen, Schulreisen und Lager	14'601	56'600	-41'999	Wegen Corona konnten das Skilager, der Skitag, der Sprachaufenthalt in der Romandie, die Hälfte der Mosaikreisen und die meisten Exkursionen/ Ausflüge nicht durchgeführt werden.
3631.00	Beiträge an Kantone und Konkordate	181'500	250'000	-68'500	Schüler/innen haben das Gymnasium vorzeitig verlassen / weniger Schüler/innen an der Mittelschule als erwartet.

3635.00	Beiträge an private Unternehmungen	32'533	17'300	15'233	Zusätzlicher Schüler an einer externen Privatschule und ein zusätzlicher Integrationskurs, die nicht budgetiert waren.
4612.00	Übrige Entschädigungen von Gemeinden und Zweckverbände etc.	-25'458	0	-25'458	Erhalt von Schulgeld für Schüler/innen aus anderen Gemeinden.
2140	Musikschule				
3632.00	Beiträge an Gemeinde und Zweckverbände	132'643	149'000	-16'357	Es wurden weniger Musiklektionen durchgeführt als von der Musikschule budgetiert.
2170	Schulliegenschaften				
3301.40	Ausserplanmässige Abschreibungen Hochbauten VV	82'959	0	82'959	Ausbuchung einzelner Anlagenwerte, die nicht mehr in Betrieb oder nicht mehr gerechtfertigt sind (zum Beispiel Projektstudie aus dem Jahr 1990, Umbau Pavillon 2011).
2172	Schulliegenschaft Schachen				
3144.00	Unterhalt Hochbauten, Gebäude	46'386	34'100	12'286	Nachtragskredit für die Reparatur der Turnhallen-Lüftung von CHF 6'400.00. Zusätzliche Abklärungen allfälliger Korrosionsschäden für die Turnhalle. Mehr Unvorhergesehenes Reparaturen als budgetiert.
2180	Tagesbetreuung				
3635.00	Beiträge an private Unternehmungen	50'000	0	50'000	Defizitübernahme für den Hort (Verein Chinderhuus) wegen Mindereinnahmen durch Corona.
2192	Volksschule, Sonstiges				
3130.00	Dienstleistungen Dritter	16'170	29'000	-12'830	Schulbus fürs Schwimmen wurde wegen Corona weniger benötigt. Auf Elternbildung musste ebenfalls aufgrund Corona mehrheitlich verzichtet werden.
3612.00	Entschädigungen an andere Gemeinden und Zweckverbände	76'492	105'000	-28'508	Kosten für den Schulpsychologischen Dienst wurde vom Schulzweckverband zu hoch budgetiert.
2200	Sonderschulen				
3635.00	Beiträge an private Unternehmungen	24'904	0	24'904	Eine externe Sonderschulung wurde von März bis Juli 2021 aufgehoben. Dafür wurden Wohnkosten dieses Sch. von Züriwerk belastet.
3636.00	Beiträge an private Organisationen ohne Erwerbszweck	390'070	563'800	-173'730	Erfolgreiche Anschlusslösungen und Wechsel von der Sonderschule in die HPS führen zu tieferen Kosten.

Kultur, Sport und Freizeit

3

Nicht stattfindende Anlässe und tiefere Unterhaltskosten führten zu tieferen Kosten.

Rechnung 2021	Budget 2021	Veränderung	
		abs.	in %
659'959	702'600	-42'641	-6.1%

Konto

Rechnung 2021 Budget 2021 Differenz

Gesundheit

4

Die Leistungsnachfrage bei der Spitex normalisiert sich. Jedoch zeigt sich eine stark steigende Nachfrage bei der Suchtberatung.

Rechnung 2021	Budget 2021	Veränderung	
		abs.	in %
1'067'848	975'800	92'048	9.4%

Konto

Rechnung 2021 Budget 2021 Differenz

4125	Pflegefinanzierung Kranken-, Alters- und Pflegeheime				
3632.40	Beiträge an Gemeinden und Zweckverb. für Leistung. der Langzeitpflege	166'752	113'300	53'452	Die Bewohnerzahlen im Seewadel stiegen im 2021 an (01.2021 = 6 Bewohner, 12.2021 = 9 Bewohner) und somit auch die Kosten.
3634.02	Beiträge an öffentliche Unternehmen IKA Sonnenberg	109'628	0	109'628	Aufgrund Gemeindebeteiligung/Trägerschaft müssen die Kosten für das Pflegezentrum Snnenberg auf das Kto. 3634.02 gebucht werden (Budgetiert wurde es unter 4125.3635.46).
3635.46	Beiträge an private Unternehmungen (als übrige Leistungserbringer) LZP	289'685	484'100	-194'415	Kosten für das Pflegezentrum Sonnenberg neu unter Kto. 4125.3634.02 (Differenz rund CHF 85'000), Bei den übrigen Pflegeheimen (bsp. Senevita) sank die Bewohnerzahl. Weniger Eintritte aufgrund Corona.

4210 Ambulante Krankenpflege

3614.00	Entschädigungen an öffentliche Unternehmungen	87'850	60'000	27'850	Die Nachzahlung der Restfinanzierung Spitex Knonaueramt beträgt CHF 39'155. Gesamthaft beträgt das Restdefizit CHF 1'022'170 verursacht durch höhere Kosten aufgrund Coronapandemie (Aufteilungsschlüssel nach Einwohnerzahlen). Rückzahlung Resfinanzierung Spitex 2020: Aufgrund der Coronapandemie erfolgte eine 2. Nachzahlung bereits 2020, die zu hoch eingeschätzt wurde.
4260.00	Rückerstattungen und Kostenbeteiligungen Dritter	-20'580	0	-20'580	

4215 Pflegefinanzierung ambulante Krankenpflege (Spitex)

3635.56	Beiträge an private Unternehmungen (als übrige Leistungserbringer)	46'317	30'000	16'317	Im 2020 gingen aufgrund der Coronapandemie die Anmeldungen und Leistungserbringungen stark zurück, was auch Anfang 2021 noch der Fall war. Daher fiel die Budgetierung (Hochrechnung 01-05.2021) tiefer aus.
3636.50	Beiträge an private Organisationen ohne Erwerbszweck	262'317	220'000	42'317	Im 2020 gingen aufgrund der Coronapandemie die Anmeldungen und Leistungserbringungen stark zurück, was auch Anfang 2021 noch der Fall war. Daher fiel die Budgetierung (Hochrechnung 01-05.2021) tiefer aus.

4310 Alkohol- und Drogenprävention

3614.00	Entschädigungen an öffentliche Unternehmungen	64'617	8'000	56'617	Seit Beginn der COVID-Situation steigt die Anzahl Personen mit Suchtverhalten. Suchtbetroffene, Angehörige und Arbeitgebende suchen zunehmende Unterstützung bei der Suchtberatung. Die grosse Zunahme erstreckt sich über die gesamte Altersspanne. Nachfrage der Suchtberatung durch Suchtbetroffene, Angehöriger und Arbeitgebende.
---------	---	--------	-------	--------	--

5

Soziale Sicherheit

Während die Ergänzungsleistungen AHV und IV stark steigende Kosten ausweisen, wirkt sich die tiefere Kostenbasis bei der Wirtschaftliche Hilfe entlastend aus.

Rechnung 2021	Budget 2021	Veränderung	
		abs.	in %
1'807'719	2'312'800	-505'081	-21.8%

Konto		Rechnung 2021	Budget 2021	Differenz	
5120	Prämienverbilligungen				
3635.10	Beiträge an Krankenkassen für Sozialhilfeempfänger	149'414	275'800	-126'386	Budgetiert wurde mit Hochrechnung (1.Q 2021) plus 13% der SKOS Empfehlung (Coronapandemie). Der Sozialhilfeanstieg blieb jedoch (noch) aus und es konnten zudem einige Fälle im 2021 (Nachzahlung Invaldierversicherung und Zusatzleistungen) abgeschlossen werden.
4630.00	Bundesbeiträge	-3'304	-110'300	106'996	Gemäss Vorgabe Gesundheitsdirektion vom November 2021 werden 100% der Verlustscheine neu über die Staatsbeiträge abgerechnet siehe Konto 5120.4631.00
4631.00	Staatsbeiträge	-47'615	-89'700	42'085	Weniger Staatsbeiträge aufgrund weniger Beiträge an Krankenkassen für Sozialempfänger siehe Konto 5120.3635.10
4637.10	Beiträge Rückerstattung Sozialhilfeempf. KK, IPV	-101'018	-75'800	-25'218	Budgetiert wurde mit Hochrechnung (1.Q 2021) plus 13% der SKOS Empfehlung (Coronapandemie). Der Sozialhilfeanstieg blieb jedoch (noch) aus und es konnten zudem einige Fälle im 2021 (Nachzahlung Invaldierversicherung und Zusatzleistungen) abgeschlossen werden.
5220	Ergänzungsleistungen IV				
3637.20	Ergänzungsleistungen zur IV	704'207	520'800	183'407	Nachzahlung von gesamthaft rund CHF 110'000 sowie mehr Bezüger (ca. CHF 6'000 höhere Kosten pro Monat gegenüber 2020).
4631.00	Staatsbeiträge	-362'749	-260'400	-102'349	Höhere Auslagen führen zu höheren Staatsbeiträgen (50% von 5220.3637.20).
5310	Alters- u. Hinterlassenenversicherung AHV				
3633.00	Beiträge an öffentliche Sozialvers. NE	7'792	21'500	-13'708	Sozialhilfeanstieg blieb jedoch aus und es konnten zudem einige Fälle im 2021 (Nachzahlung Invaldierversicherung und Zusatzleistungen) abgeschlossen werden.
5320	Ergänzungsleistungen AHV				
3637.21	Ergänzungsleistungen zur AHV	512'520	342'500	170'020	Nachzahlung von gesamthaft rund CHF 80'000 sowie mehr Bezüger (ca. CHF 7'000 höhere Kosten pro Monat gegenüber 2020).
3637.23	EL-Krankheits- und Behinderungskosten (zur AHV)	38'904	19'500	19'404	Höhere Krankheitsauslagen über das gesamte Jahr verteilt.
4631.00	Staatsbeiträge	-273'754	-171'200	-102'554	Höhere Auslagen führen zu höheren Staatsbeiträgen (50% von 5320.3637.21).

5430 Alimentenbevorschussung und - inkasso

4637.00	Alimentenrückerstattung	-3'599	-18'000	14'401	Budgetiert wurde mit Hochrechnung des 1+2 Quartal 2022. Wie hoch die tatsächlichen Rückerstattungen ausfallen, kann nicht vorhergesehen werden.
---------	-------------------------	--------	---------	--------	---

5449 Regionale Jugendarbeit

3010.00	Löhne Verwaltungs-/Betriebspersonal	0	45'800	-45'800	Aufgrund Umstrukturierung ist der Jugendtreff geschlossen. Der Gemeinderat wird an der Strategiesitzung 2022 über das weitere Vorgehen beraten.
---------	-------------------------------------	---	--------	---------	---

5450 Leistungen an Familien

3614.00	Entschädigungen an öffentliche Unternehmungen	134'966	121'300	13'666	Sozialdienst (SD) Beistandschaften: Höhere Kosten als gemäss Planungsvereinbarung des SD Bezirks Affoltern.
4260.00	Rückerstattungen und Kostenbeteiligungen Dritter	-20'000	0	-20'000	Neues Konto für die Entschädigung der Mandatsführungskosten (Budgetiert wurde es im Kto. 1400.4612.00).

5710 Beihilfen/Zuschüsse

3181.10	Tatsächliche Forderungsverluste NP	10'343	0	10'343	Abgeschriebene Rückerstattungsforderung aufgrund Todesfall im 2019.
3637.24	Beihilfen	47'672	34'000	13'672	Anstieg der Bezüger von Beihilfen.
3637.26	Gemeindezuschüsse	30'384	16'000	14'384	Anstieg der Bezüger von Gemeindezuschüssen.
4631.00	Staatsbeiträge	-28'650	-14'900	-13'750	Höhere Auslagen führen zu höheren Staatsbeiträgen (50% von 5710.3637)
4637.24	Rückerstattung Beihilfen	-720	-14'000	13'280	Budgetiert wurde mit dem Mittelwert 2019/2020. Wie hoch die tatsächlichen Rückerstattungen ausfallen, kann nicht vorhergesehen werden.

5720 Gesetzliche wirtschaftliche Hilfe

3637.30	Gesetzliche wirtschaftliche Hilfe an schweizerische	275'329	572'000	-296'671	Budgetiert wurde mit Hochrechnung (Q1 2021) plus 13% der SKOS Empfehlung (Coronapandemie). Der Sozialhilfeanstieg blieb jedoch aus und es konnten zudem einige Fälle im 2021 (Nachzahlung Invaldierversicherung und Zusatzleistungen) abgeschlossen werden.
3637.34	Gesetzliche wirtschaftliche Hilfe an ausländische	85'406	355'200	-269'794	Budgetiert wurde mit Hochrechnung (Q1 2021) plus 13% der SKOS Empfehlung (Coronapandemie). Der Sozialhilfeanstieg blieb jedoch aus und es konnten zudem einige Fälle im 2021 (Nachzahlung Invaldierversicherung und Zusatzleistungen) abgeschlossen werden.
3637.35	Gesetzliche wirtschaftliche Hilfe an ausländische	110'864	63'800	47'064	Budgetiert wurde mit Hochrechnung (Q1 2021) plus 13% der SKOS Empfehlung (Coronapandemie). Der Sozialhilfeanstieg blieb jedoch aus und es konnten zudem einige Fälle im 2021 (Nachzahlung Invaldierversicherung und Zusatzleistungen) abgeschlossen werden.
4631.00	Staatsbeiträge	-12'608	-35'100	22'492	Fallen die Kosten der Konten 5720.3637 abzgl. 5720.4637 tiefer aus, sinkt der Staatsbeitrag, welcher 4% des Nettoaufwands beträgt.
4637.30	Rückerstattungen Dritter für schweizerische	-103'085	-40'000	-63'085	Budgetiert wurde mit Hochrechnung (Q1 2021) plus 13% der SKOS Empfehlung (Coronapandemie). Der Sozialhilfeanstieg blieb jedoch aus und es konnten zudem einige Fälle im 2021 (Nachzahlung Invaldierversicherung und Zusatzleistungen) abgeschlossen werden.
4637.35	Rückerstattungen Dritter für Ausländer (inkl. Flüchtlinge)	-101'170	-63'800	-37'370	Budgetiert wurde mit Hochrechnung (Q1 2021) plus 13% der SKOS Empfehlung (Coronapandemie). Der Sozialhilfeanstieg blieb jedoch aus und es konnten zudem einige Fälle im 2021 (Nachzahlung Invaldierversicherung und Zusatzleistungen) abgeschlossen werden.

5730 Asylwesen

4611.00	Entschädigungen von Kantonen und Konkordaten	0	-52'800	52'800	Falsches Konto gem. Gemeindeamt. Umbuchung auf Konto 5790.4631.00 bzw. 5730.3612.00 (Integrationspauschale Kostendach)
4614.00	Entsch. von öffentlichen Unternehmungen	-36'411	0	-36'411	Dienstleistungen für Asyl (SD Sozialdienst): Die Vollkosten fielen tiefer aus als vom SD budgetiert, somit werden die zu hoch ausgefallenen Akontozahlungen von Sozialdienst zurückerstattet (Gründe: tiefere Zahl der Asylsuchende infolge (Teil-)Ablösung, daher weniger Gesundheitskosten, weniger ÖV-Kosten, weniger Kinderbetreuungskosten etc.). So sanken auch die Personalkosten.

5790 Fürsorge, Übriges

3612.00	Entschädigungen an andere Gemeinden und Zweckverbände	13'500	0	13'500	Gemeindeanteil und Elternbeitrag Integrationsorientiertes 10. Schuljahr (2 Schüler) - Kostenübernahme durch Gemeinde gem. Gesetz (BBG 412.10 und EGBBG 413.31)
3614.00	Entschädigungen an öffentliche Unternehmungen	195'760	291'700	-95'940	Sozialdienst SD: Fallkosten Sozialhilfe WSH (Wirtschaftliche Hilfe) und Pers.Hilfe. Budgetierung aufgrund Planungsvereinbarung vom 02.07.2020 des SD Bezirk Affoltern. In der Budgetierungszeit (01.-06.2020) bewegten sich die Fallzahlen zwischen 38 (zu Beginn 2020) und 34 (Mitte 2020) Sozialhilfefälle. Ende Jahr 2021 waren es noch 19. Daher sanken die Dienstleistungskosten deutlich.

6

Verkehr

Aufgrund der vielen Wintertagen sind die Kosten für die Winterdienstleistungen höher ausgefallen als erwartet. Auch der Gemeindebeitrag für den öffentlichen Verkehr aufgrund der Corona Pandemie ist höher ausgefallen als dies budgetiert wurde.

Rechnung 2021	Budget 2021	Veränderung	
		abs.	in %
1'187'461	1'110'300	77'161	6.9%

Konto		Rechnung 2021	Budget 2021	Differenz	
6150	Gemeindestrassen				
3111.00	Anschaffungen Apparate, Maschinen, Geräte, Werkzeuge	33'239	20'300	12'939	Bewilligung von ausserordentlichen Krediten für Parkuhr und Ruhebänkli.
3141.10	Winterdienst	27'023	14'000	13'023	Aufgrund der vielen Wintertage im 2021 sind höhere Kosten für Winterdienstleistungen angefallen.
3141.30	Strassentafeln und Strassensignale	55'279	45'200	10'079	Bewilligung von ausserordentlichen Krediten für Parkfelder Widenacherstrasse und Beleuchtung Frohmoosstrasse.
4260.00	Rückerstattungen und Kostenbeteiligungen Dritter	-36'630	-20'000	-16'630	Überdurchschnittlich hohe Verrechnung von Belagsentschädigungen aufgrund von Werkleitungslöchern.
4472.01	Parkplatzgebühren, Parkuhren	-36'092	-70'300	34'208	Aufgrund Homeofficepflicht (COVID-19) sinkende Parkplatzeinnahmen.
6220	Regionalverkehr				
3634.01	Beiträge an Zürcher Verkehrsverbund (ZVV)	299'030	251'800	47'230	Aufgrund Corona Pandemie entstehen bei der ZVV Mehrkosten (hohe Ausfälle bei den Verkehrseinnahmen), die durch die Gemeinden teilweise gedeckt werden müssen.

7

Umweltschutz und Raumordnung

Diverse Positionen haben ihren Budgetrahmen nicht ausgeschöpft, unter anderem die Gewässerverbauungen, der Arten- und Landschaftsschutz oder auch die Raumordnung (inkl. Zentrumsplanung).

Rechnung 2021	Budget 2021	Veränderung	
		abs.	in %
473'554	514'800	-41'246	-8.0%

Konto		Rechnung 2021	Budget 2021	Differenz	
7100	Wasserversorgung (allgemein)				
3120.00	Ver- und Entsorgung	20'390	7'200	13'190	Überprüfung der Verträge Abwasser hat zu Nachverrechnungen für Brunnenanlagen geführt.
7201	Abwasserbeseitigung [Gemeindebetrieb]				
3130.00	Dienstleistungen Dritter	276	37'000	-36'724	Bei Werterhaltungskonzept wurden auf Empfehlung des GEP-Ingenieurs zuerst sämtliche Abwasserschächte aufgenommen. Die Dienstleistungen für die Kanalfernsehaufnahmen wurden entsprechend nicht benötigt.
3132.00	Honorare externe Berater, Gutachter, Fachexperten	57'063	120'000	-62'937	Die geplante Überarbeitung des Generellen Entwässerungsplans wurde auf das Jahr 2022 verschoben (CFH 60'000)
3300.30	Planmässige Abschreibungen übrige Tiefbauten VV allgemeiner	-41'013	-26'500	-14'513	Höhere Gutschriften Kanalisationsanschlussgebühren im Jahr 2021 als budgetiert aufgrund dessen mehr Abschreibungen anfallen.
3510.00	Einlage in Spezialfinanzierung im EK	157'663	0	157'663	Budgetiert wurde eine Entnahme (siehe Konto 7201.4510.00).
4240.00	Benützungsgebühren und Dienstleistungen	-595'215	-483'800	-111'415	Die Überprüfung sämtlicher Verträge hat diverse Fehler im Vertragswesen aufgedeckt. Die Fehler wurden bereinigt und bis maximal 5 Jahre zurück nachträglich in Rechnung gestellt.
4510.00	Entnahmen aus Spezialfinanzierungen des EK	0	-99'800	99'800	Budgetiert wurde eine Entnahme (siehe Konto 7201.3510.00).
7301	Abfallwirtschaft [Gemeindebetrieb]				
4240.02	Grundgebühren	-224'505	-200'800	-23'705	Die Überprüfung sämtlicher Verträge hat diverse Fehler im Vertragswesen aufgedeckt. Die Fehler wurden bereinigt und bis maximal 5 Jahre zurück nachträglich in Rechnung gestellt.
4510.00	Entnahmen aus Spezialfinanzierungen des EK	0	-22'800	22'800	Budgetiert wurde eine Entnahme. Einlage in Spezialfinanzierung im EK von CHF 2'932.64
7710	Friedhof und Bestattung				
3131.00	Planungen und Projektierungen Dritter	0	10'000	-10'000	Die Erarbeitung des Konzepts für die Friedhoferweiterung wurde ins Jahr 2022 verschoben. Die Arbeiten sollen mit der neuen Kirchenorganisation angegangen werden.

8

Volkswirtschaft

Zu der ordentlichen Gewinnausschüttung wurde den Gemeinden eine zusätzliche finanzielle Unterstützung für die Corona Situation ausbezahlt.

Rechnung 2021	Budget 2021	Veränderung	
		abs.	in %
-391'785	-312'800	-78'985	25.3%

Konto		Rechnung 2021	Budget 2021	Differenz	
8600	Banken und Versicherungen				
4604.00	Anteil an Erträgen öffentlicher Unternehmungen	-362'672	-290'000	-72'672	Ordentliche Gewinnausschüttung der Zürcher Kantonalbank und zusätzliche finanzielle Unterstützung für die Corona Situation (Sonderdividende).

9

Finanzen und Steuern

Die Allgemeinen Gemeindesteuern und die Grundstückgewinnsteuern haben sich positiv entwickelt und sind höher ausgefallen als dies erwartet wurde.

Rechnung 2021	Budget 2021	Veränderung	
		abs.	in %
-18'192'096	-15'607'400	-2'584'696	16.6%

Konto		Rechnung 2021	Budget 2021	Differenz	
9100	Allgemeine Gemeindesteuern				
4000.00	Einkommenssteuern natürliche Personen Rechnungsjahr	-11'356'448	-9'180'000	-2'176'448	Aufgrund von Meldungen über höhere Einkommen mussten diverse Rechnungen für das laufende Jahr nach oben angepasst werden.
4000.20	Nachsteuern Einkommenssteuern natürliche Personen	-32'407	-5'700	-26'707	Trotz Prognose über rückläufige Selbstanzeigen gab es in Hedingen mehr Fälle mit höheren Einnahmen aus Nachsteuern auf Einkommen.
4000.40	Aktive Steuerauscheidungen Einkommenssteuern natürliche	-283'713	-76'100	-207'613	Mehr Steuereinnahmen von Pflichtigen mit Wohnsitz in anderen zürcherischen Gemeinden, mit Liegenschaften oder
4000.50	Passive Steuerauscheidungen Einkommenssteuern natürliche	331'145	197'800	133'345	Betriebstätten in Hedingen.
4001.00	Vermögenssteuer natürliche Personen Rechnungsjahr	-1'549'371	-1'234'200	-315'171	Mehr Steuerausgaben für Pflichtige mit Liegenschaften oder Betriebstätten in anderen zürcherischen Gemeinden.
4001.10	Vermögenssteuer natürliche Personen frühere Jahre	-279'811	-128'100	-151'711	Die Korrektur der Rechnungen unter Kto. 9100.4000.00 wegen höherer Einkommen hatten zur Folge, dass auch die Vermögen nach oben korrigiert wurden.
4001.20	Nachsteuern Vermögenssteuern natürliche Personen	-61'284	-10'000	-51'284	Aufgrund der eingereichten Steuererklärungen 2020 zeichneten sich höhere Vermögen bei Steuerpflichtigen ab. Trotz Prognose über rückläufige Selbstanzeigen, gab es in Hedingen mehr Fälle mit höheren Einnahmen aus Nachsteuern auf Vermögen.
4001.40	Aktive Steuerauscheidungen Vermögenssteuer natürliche	-43'538	-31'600	-11'938	Mehr Steuereinnahmen von Pflichtigen mit Wohnsitz in anderen zürcherischen Gemeinden, mit Liegenschaften oder
4002.00	Quellensteuern natürliche Personen	-362'200	-132'500	-229'700	Betriebstätten in Hedingen.
4010.00	Gewinnsteuer juristische Personen Rechnungsjahr	-320'942	-365'000	44'058	Bearbeitungsrückstand beim Kantonalen Steueramt konnte zum Teil aufgeholt werden. Im Vergleich zum Vorjahr konnten im Jahr 2021 viel mehr Quellensteuerpflichtige abgerechnet werden.
4010.10	Gewinnsteuer juristische Personen frühere Jahre	-371'241	68'700	-439'941	Tiefere Einnahmen aufgrund von vermuteten tieferen Gewinnen bei Juristischen Personen (Corona).
4010.40	Aktive Steuerauscheidungen Gewinnsteuern juristische	-29'754	-90'700	60'946	Aufgrund der eingereichten Steuererklärungen 2020 zeichneten sich bei einigen Firmen trotz Corona höhere Gewinne ab. Tiefere Gewinnsteuereinnahmen von JP mit Sitz in anderen zürcherischen Gemeinden mit Liegenschaften oder
4011.00	Kapitalsteuern juristische Personen Rechnungsjahr	-100'633	-70'000	-30'633	Betriebsstätten in Hedingen.
4011.10	Kapitalsteuern juristische Personen frühere Jahre	-4'604	11'800	-16'404	Die vermuteten tieferen Gewinne bei Juristischen Personen führten vermutlich zu höheren Kapitalrückhalten und damit zu höheren Kapitalsteuern.
9101	Sondersteuern				
4022.00	Grundstückgewinnsteuern	-2'429'389	-1'350'000	-1'079'389	Die höheren Gewinne unter Kto. 9100.4010.10 bewirkten auch bei den Kapitalsteuern höhere Einnahmen. Mehr Liegenschaftsverkäufe im Jahr 2021. Zudem konnte ein Rechtsstreit aus dem Jahr 2016 zu Gunsten der Gemeinde Hedingen beigelegt werden.

9300 Finanz- und Lastenausgleich

4621.50	Ressourcenausgleichsbeiträge	163'212	-1'704'000	1'867'212	Aufgrund der verbesserten Steuerkraft entfällt der Ressourcenzuschuss für 2021 (Schätzung vom kant. Steueramt CHF 3'950.00 pro Einwohner. Steuerkraft Hedingen CHF 3'894.00 pro Einwohner). Aufgrund der definitiven Steuerkraft des Kantons 2020 erfolgt eine Nachkorrektur.
---------	------------------------------	---------	------------	-----------	---

9610 Zinsen

3499.10	Vergütungszinsen auf Steuern NP	22'562	33'000	-10'438	Aufgrund von besserer Überwachung, Umbuchungen und/oder Rückzahlungen von grossen Guthaben, konnten die Vergütungszinsen gesenkt werden.
3499.11	Vergütungszins auf Grundsteuern	14'151	2'000	12'151	Einige Rekursfälle (lange Dauer bis zur Entscheidungsfindung) bewirkten rückwirkend höhere Ausgaben für Vergütungszinsen auf Grundsteuern.

9634 Liegenschaft Oberdorfstrasse 8/8a

4430.01	Pacht- und Mietzinsen Liegenschaften FV	-50'880	-63'800	12'920	Aufgrund temporärer Wohnungsleerstand (Sanierung der Dachwohnung) sind Mieterträge ausgefallen.
---------	---	---------	---------	--------	---

9639 Gewinne und Verluste sowie Wertberichtigungen auf Liegenschaften des Finanzvermögens

3441.40	Wertberichtigungen Gebäude FV Oberdorfstrasse 6	0	25'000	-25'000	Wertberichtigung erfolgt im Jahr 2022 (Projektabschluss ist noch ausstehend).
3441.41	Wertberichtigungen Gebäude FV Oberdorfstrasse 7	0	60'000	-60'000	Wertberichtigung erfolgt im Jahr 2022 (Projektabschluss ist noch ausstehend).
3441.42	Wertberichtigungen Gebäude FV Oberdorfstrasse 8	47'557	0	47'557	Notwendige Wertberichtigung infolge Sanierung der Dachwohnung.
3441.43	Wertberichtigung Schacherweg 10, Unterdorf Kat. Nr. 2497 Bauland Baurecht Bt	171'360	0	171'360	Negative Wertberichtigung aufgrund Vergabe von günstigen Baurechtszinsen (gem. Gemeindeversammlung Juli 2018).

9951 Zweckgebundene Zuwendungen

3502.00	Einlagen in Legate und Stiftungen des FK	17'122	2'400	14'722	Mehr Einlagen siehe Konto 9951.4390.00, Gutschrift aus Nachlass und Zinsen
3636.00	Beiträge an private Organisationen ohne Erwerbszweck	8'015	21'000	-12'985	Weniger eingereichte Fälle als erwartet wurden.
4390.00	übriger Ertrag	-14'746	0	-14'746	Guthaben aus einem Nachlass für Benachteiligte.
4502.00	Entnahme aus Legaten und Stiftungen des FK	-14'653	-29'000	14'348	Weniger Entnahmen aus den Legaten aufgrund tieferer Ausgaben.

9999 Abschluss

9000	Ertragsüberschuss Erfolgsrechnung	2'551'258	0	2'551'258	Es wurde ein Ertragsüberschuss erzielt, hauptsächlich wegen höheren Steuereinnahmen sowie höheren Grundstückgewinnsteuern
9001.00	Aufwandüberschuss Erfolgsrechnung	0	-772'200	-772'200	Es wurde ein Verlust budgetiert

Erfolgsrechnung

Hauptaufgabenbereiche (Funktionale Gliederung)		Rechnung 2021		Budget 2021		Rechnung 2020	
		Aufwand	Ertrag	Aufwand	Ertrag	Aufwand	Ertrag
0	Allgemeine Verwaltung	2'848'444	1'099'641	2'584'100.00	993'600.00	2'794'171.83	1'069'595.55
1	Öffentliche Ordnung und Sicherheit	898'202	136'619	915'800.00	129'400.00	837'444.96	162'178.59
2	Bildung	8'418'786	93'091	8'779'700.00	80'500.00	8'587'089.78	107'078.56
3	Kultur, Sport und Freizeit	789'795	129'836	835'600.00	133'000.00	786'867.82	135'308.75
4	Gesundheit	1'089'446	21'598	975'800.00	0	978'050.30	.00
5	Soziale Sicherheit	2'979'595	1'171'877	3'330'000.00	1'017'200.00	3'143'421.55	1'248'569.56
6	Verkehr und Nachrichtenübermittlung	1'605'146	417'685	1'546'300.00	436'000.00	1'454'413.38	461'375.50
7	Umweltschutz und Raumordnung	1'387'712	914'158	1'414'600.00	899'800.00	1'273'165.24	756'790.29
8	Volkswirtschaft	33'460	425'245	39'800.00	352'600.00	123'456.01	538'089.36
9	Finanzen und Steuern	453'774	18'645'870	351'700.00	15'959'100.00	184'567.39	17'155'083.99
Total Aufwand / Ertrag		20'504'361	23'055'619	20'773'400	20'001'200	20'162'648	21'634'070
Ertragsüberschuss / Aufwandüberschuss		2'551'258		-	772'200	1'471'422	-
Total		23'055'619	23'055'619	20'773'400	20'773'400	21'634'070	21'634'070

Erfolgsrechnung

Einzelkonten nach Funktionen		Rechnung 2021		Budget 2021		Rechnung 2020	
		Aufwand	Ertrag	Aufwand	Ertrag	Aufwand	Ertrag
001	ERFOLGSRECHNUNG	23'055'618.54	23'055'618.54	20'773'400.00	20'773'400.00	21'634'070.15	21'634'070.15
0	Allgemeine Verwaltung Nettoergebnis	2'848'444.30	1'099'641.26 1'748'803.04	2'584'100.00	993'600.00 1'590'500.00	2'794'171.83	1'069'595.55 1'724'576.28
01	Legislative und Exekutive Nettoergebnis	274'945.45	3'360.55 271'584.90	293'300.00	2'500.00 290'800.00	304'651.05	2'449.45 302'201.60
011	Legislative Nettoergebnis	75'321.95	3'360.55 71'961.40	77'000.00	2'500.00 74'500.00	64'677.55	2'449.45 62'228.10
0110	Legislative	75'321.95	3'360.55	77'000.00	2'500.00	64'677.55	2'449.45
3000.00	Entschädigungen, Tag- und Sitzungsgelder an Behörden und Kommissionen	31'737.65		34'700.00		29'889.65	
3050.00	AG-Beiträge AHV, IV, EO, ALV, Verwaltungskosten	984.45		1'100.00		901.75	
3053.00	AG-Beiträge an Unfall- und Personal-Haftpl.	38.40				23.40	
3054.00	AG-Beiträge an Familienausgleichskasse	183.95		200.00		169.15	
3055.00	AG-Beiträge an Krankentaggeldvers.	12.20				3.35	
3099.00	Übriger Personalaufwand	150.65		1'000.00		51.00	
3102.00	Drucksachen, Publikationen	12'851.55		6'700.00		9'514.10	
3119.00	Anschaffungen übrige nicht aktivierbare Anlagen					188.50	
3130.00	Dienstleistungen Dritter	3'037.25		4'000.00		2'165.95	
3130.01	Allgemeine Verwaltungskosten, Telefon, Porti, Bankspesen	9'369.20		8'800.00		5'544.40	
3130.03	Ausgaben für Anlässe, Ehrungen, Empfänge	2'343.70		6'500.00		1'180.00	
3132.00	Honorare externe Berater, Gutachter, Fachexperten	14'612.95		14'000.00		14'258.35	
3150.00	Unterhalt Büromöbel und -geräte					787.95	
4260.00	Rückerstattungen und Kostenbeteiligungen Dritter		887.50				
4612.00	Übrige Entschädigungen von Gemeinden und Zweckverbände etc.		2'473.05		2'500.00		2'449.45
012	Exekutive Nettoergebnis	199'623.50	199'623.50	216'300.00	216'300.00	239'973.50	239'973.50
0120	Exekutive	199'623.50		216'300.00		239'973.50	
3000.00	Entschädigungen, Tag- und Sitzungsgelder an Behörden und Kommissionen	152'120.50		152'000.00		163'081.10	
3050.00	AG-Beiträge AHV, IV, EO, ALV, Verwaltungskosten	9'726.60		9'300.00		9'820.10	
3052.00	AG-Beiträge an Pensionskassen	11'367.25		8'300.00		8'024.40	
3053.00	AG-Beiträge an Unfall- und Personal-Haftpl.	475.70		300.00		335.45	
3054.00	AG-Beiträge an Familienausgleichskasse	1'817.75		1'900.00		1'842.55	
3055.00	AG-Beiträge an Krankentaggeldvers.	135.95					
3090.00	Aus- und Weiterbildung			1'500.00		300.00	
3099.00	Übriger Personalaufwand	7'858.35		8'500.00		6'417.80	
3102.00	Drucksachen, Publikationen	1'200.55		1'000.00			

Erfolgsrechnung

Einzelkonten nach Funktionen		Rechnung 2021		Budget 2021		Rechnung 2020	
		Aufwand	Ertrag	Aufwand	Ertrag	Aufwand	Ertrag
3130.02	Mitglieder- und Verbandsbeiträge	3'472.70		4'100.00		3'622.70	
3130.03	Ausgaben für Anlässe, Ehrungen, Empfänge	8'364.90		10'800.00		7'527.70	
3132.00	Honorare externe Berater, Gutachter, Fachexperten	2'303.65		17'000.00		36'887.30	
3134.00	Sachversicherungsprämien	554.40		600.00		554.40	
3158.00	Unterhalt Immaterielle Anlagen	130.00					
3170.00	Reisekosten und Spesen	95.20		1'000.00		1'560.00	
02	Allgemeine Dienste	2'573'498.85	1'096'280.71	2'290'800.00	991'100.00	2'489'520.78	1'067'146.10
	Nettoergebnis		1'477'218.14		1'299'700.00		1'422'374.68
021	Finanz- und Steuerverwaltung	665'083.85	189'680.65	599'600.00	152'000.00	653'235.73	231'960.39
	Nettoergebnis		475'403.20		447'600.00		421'275.34
0210	Finanz- und Steuerverwaltung	665'083.85	189'680.65	599'600.00	152'000.00	653'235.73	231'960.39
3010.00	Löhne Verwaltungs-/Betriebspersonal	416'614.22		355'000.00		321'376.20	
3010.09	Erstattung von Lohn Unfall und Krankentaggeld	-764.25					
3050.00	AG-Beiträge AHV, IV, EO, ALV, Verwaltungskosten	27'482.30		23'500.00		18'991.85	
3052.00	AG-Beiträge an Pensionskassen	51'916.10		51'000.00		39'255.65	
3053.00	AG- Beiträge an Unfall- und Personal-Haftpl.	3'188.05		2'700.00		2'189.20	
3054.00	AG-Beiträge an Familienausgleichskasse	5'135.95		4'300.00		3'563.30	
3055.00	AG-Beiträge an Krankentaggeldvers.	2'967.45		1'800.00		2'108.40	
3090.00	Aus- und Weiterbildung	1'250.00		3'250.00		3'091.05	
3091.00	Personalwerbung					7'181.40	
3099.00	Übriger Personalaufwand	150.00		1'300.00		847.70	
3102.00	Drucksachen, Publikationen	3'397.80		4'000.00		3'133.15	
3103.00	Fachliteratur, Zeitschriften	186.90		700.00		186.90	
3110.00	Anschaffung Büromasch., Geräte, Mobilien					278.95	
3113.00	Anschaffung Hardware	276.00				419.00	
3118.00	Anschaffung von immaterielle Anlagen Software und Lizenzen	12'613.10		10'600.00		2'246.95	
3130.00	Dienstleistungen Dritter	36'991.55		34'750.00		136'842.45	
3130.01	Allgemeine Verwaltungskosten, Telefon, Porti, Bankspesen	10'864.31		10'700.00		9'706.56	
3130.02	Mitglieder- und Verbandsbeiträge	1'160.00		1'300.00		1'160.00	
3130.12	Betriebskosten	5'184.35		16'000.00		11'058.26	
3132.00	Honorare externe Berater, Gutachter, Fachexperten	38'236.37		17'000.00		18'722.39	
3134.00	Sachversicherungsprämien	525.80		600.00		602.00	
3153.00	Informatik-Unterhalt (Hardware)					336.65	
3158.00	Unterhalt Immaterielle Anlagen	5'655.35		14'100.00		7'458.00	
3161.00	Mieten, Benützungskosten Mobilien	2'892.75		2'100.00		2'078.80	
3170.00	Reisekosten und Spesen			400.00		35.20	
3181.02	Übrige tatsächliche Forderungsverluste	463.80		4'000.00		2'686.80	
3611.00	Entschädigungen an Kantone und Konkordate	26'889.45		20'500.00		29'684.42	
3612.00	Entschädigungen an andere Gemeinden und Zweckverbände	11'806.50		20'000.00		17'994.50	

Erfolgsrechnung

Einzelkonten nach Funktionen		Rechnung 2021		Budget 2021		Rechnung 2020	
		Aufwand	Ertrag	Aufwand	Ertrag	Aufwand	Ertrag
3910.00	Interne Verrechnung Dienstleistungen					10'000.00	
4210.00	Gebühren für Amtshandlungen		1'040.00		1'800.00		520.00
4260.00	Rückerstattungen und Kostenbeteiligungen Dritter		8.80				32.74
4260.01	Rückerstattung Betriebskosten		8'268.45		12'000.00		10'810.45
4611.00	Entschädigungen von Kantonen und Konkordaten		138'134.00		100'000.00		178'753.30
4612.00	Übrige Entschädigungen von Gemeinden und Zweckverbände etc.		4'000.00		4'000.00		5'000.00
4612.01	Entschädigungen von and.Gemeinden und Zweckv. für NP		34'119.75		30'700.00		34'327.90
4612.02	Entschädigungen von and. Gemeinden und Zweckv. JP		3'109.65		2'500.00		2'516.00
4614.00	Entsch. von öffentlichen Unternehmungen		1'000.00		1'000.00		
022	Allgemeine Dienste	1'478'367.30	746'985.86	1'249'400.00	682'800.00	1'358'053.70	668'459.51
	Nettoergebnis		731'381.44		566'600.00		689'594.19
0220	Allgemeine Dienste, übrige	1'478'367.30	746'985.86	1'249'400.00	682'800.00	1'358'053.70	668'459.51
3000.00	Entschädigungen, Tag- und Sitzungsgelder an Behörden und Kommissionen		7'644.20		8'000.00		9'644.20
3010.00	Löhne Verwaltungs-/Betriebspersonal		855'514.57		750'000.00		613'504.94
3010.09	Erstattung von Lohn Unfall und Krankentaggeld		-38'843.70				
3050.00	AG-Beiträge AHV, IV, EO, ALV, Verwaltungskosten		52'606.20		50'000.00		36'826.85
3050.09	Erstattung von AG-Beiträgen AHV, IV, EO, ALV, VK		-3'780.60				
3052.00	AG-Beiträge an Pensionskassen		103'556.10		87'000.00		68'104.20
3053.00	AG- Beiträge an Unfall- und Personal-Haftpl.		6'266.90		5'300.00		4'761.25
3054.00	AG-Beiträge an Familienausgleichskasse		9'852.55		9'100.00		6'923.25
3055.00	AG-Beiträge an Krankentaggeldvers.		4'759.55		4'300.00		2'844.05
3090.00	Aus- und Weiterbildung		14'132.40		7'500.00		5'209.15
3091.00	Personalwerbung		236.95		1'000.00		2'338.85
3099.00	Übriger Personalaufwand		11'371.00		12'000.00		9'479.15
3100.00	Büromaterial		8'214.85		10'000.00		10'993.65
3102.00	Drucksachen, Publikationen		5'324.50		4'300.00		5'025.90
3103.00	Fachliteratur, Zeitschriften		260.00		1'000.00		342.30
3106.00	Medizinisches Material		144.80				1'408.90
3110.00	Anschaffung Büromasch., Geräte, Mobilien		1'214.60		2'000.00		33'523.50
3113.00	Anschaffung Hardware		2'190.85		2'000.00		9'720.60
3118.00	Anschaffung von immaterielle Anlagen Software und Lizenzen		719.75				1'150.60
3119.00	Anschaffungen übrige nicht aktivierbare Anlagen		360.25				2'055.20
3130.00	Dienstleistungen Dritter		34'124.40				88'340.60
3130.01	Allgemeine Verwaltungskosten, Telefon, Porti, Bankspesen		25'217.93		30'500.00		25'509.61
3130.02	Mitglieder- und Verbandsbeiträge		4'920.00		4'400.00		4'190.00
3130.13	Gemeindeingenieur zL Baukonto		84'332.35		40'700.00		76'411.50
3130.14	Nachführung Grundbuch + Vermessung		251.05				
3130.19	Nachführen Gemeindearchiv		11'000.00		11'000.00		17'059.25
3132.00	Honorare externe Berater, Gutachter, Fachexperten		14'795.15		15'300.00		7'321.50
3133.00	Informatik Nutzungsaufwand		153'923.45		125'200.00		148'501.45

Erfolgsrechnung

Einzelkonten nach Funktionen	Rechnung 2021		Budget 2021		Rechnung 2020	
	Aufwand	Ertrag	Aufwand	Ertrag	Aufwand	Ertrag
3134.00 Sachversicherungsprämien	4'611.70		4'900.00		5'250.50	
3150.00 Unterhalt Büromöbel und -geräte	552.90		400.00		239.45	
3153.00 Informatik-Unterhalt (Hardware)	2'536.60		3'000.00		3'459.60	
3158.00 Unterhalt Immaterielle Anlagen	78'603.90		51'300.00		59'132.15	
3161.00 Mieten, Benützungskosten Mobilien	6'111.15		1'700.00		5'589.10	
3170.00 Reisekosten und Spesen	2'872.40		1'300.00		2'828.85	
3181.00 Tatsächliche Forderungsverluste	5'878.20					
3300.60 Planmässige Abschreibungen Mobilien VV allgemeiner Haushalt					86'822.00	
3611.00 Entschädigungen an Kantone und Konkordate	199.00				214.00	
3702.00 Durchlaufende Beiträge an Gemeinden und Gemeindev.					3'327.60	
3705.00 Durchlaufende Beiträge Private Unternehmungen	4'991.40		4'500.00			
3910.00 Interne Verrechnung Dienstleistungen	1'700.00		1'700.00			
4210.01 Baubewilligungsgebühren		52'877.25		40'000.00		42'751.30
4260.00 Rückerstattungen und Kostenbeteiligungen Dritter		91'263.61		40'700.00		81'459.55
4611.00 Entschädigungen von Kantonen und Konkordaten		1'453.60		1'200.00		1'521.06
4702.00 Durchl. Beiträge v. Gde u. Zweckverbände		4'991.40		4'500.00		3'327.60
4910.00 Interne Verrechnung, Personal		596'400.00		596'400.00		539'400.00
029 Verwaltungsliegenschaften	430'047.70	159'614.20	441'800.00	156'300.00	478'231.35	166'726.20
Nettoergebnis		270'433.50		285'500.00		311'505.15
0290 Verwaltungsliegenschaften	257'761.25	3'130.00	267'100.00	3'800.00	298'012.45	2'970.00
3103.00 Fachliteratur, Zeitschriften	204.05					
3111.00 Anschaffungen Apparate, Maschinen, Geräte, Werkzeuge	283.50		2'000.00		2'640.45	
3130.02 Mitglieder- und Verbandsbeiträge	70.00		100.00			
3131.00 Planungen und Projektierungen Dritter			5'000.00			
3300.40 Planmässige Abschreibungen Hochbauten VV allgemeiner	227'403.70		230'200.00		224'172.00	
3910.00 Interne Verrechnung Dienstleistungen	29'800.00		29'800.00		71'200.00	
4470.00 Mietzinsen und Pacht Liegenschaften VV Diverse		3'130.00		3'800.00		2'970.00
0291 Verwaltungsliegenschaften GH/Diverse	45'538.70	4'450.00	47'300.00	5'900.00	79'420.10	60'495.00
3101.00 Verbrauchsmaterial	781.05				368.25	
3106.00 Medizinisches Material					335.00	
3111.00 Anschaffungen Apparate, Maschinen, Geräte, Werkzeuge	57.80					
3120.00 Ver- und Entsorgung	11'643.35		10'100.00		17'738.15	
3130.00 Dienstleistungen Dritter					70.30	
3130.01 Allgemeine Verwaltungskosten, Telefon, Porti, Bankspesen	1'526.00		2'100.00		2'011.10	
3134.00 Sachversicherungsprämien	1'288.70		900.00		1'340.55	
3144.00 Unterhalt Hochbauten, Gebäude	20'612.50		23'600.00		56'898.35	
3151.00 Unterhalt Apparate, Maschinen, Geräte, Fahrzeuge, Werkzeuge	29.30		1'000.00		658.40	
3910.00 Interne Verrechnung Dienstleistungen	9'600.00		9'600.00			
4260.00 Rückerstattungen und Kostenbeteiligungen Dritter						5'400.00
4470.00 Mietzinsen und Pacht Liegenschaften VV Diverse		4'450.00		5'900.00		55'095.00

Erfolgsrechnung

Einzelkonten nach Funktionen		Rechnung 2021		Budget 2021		Rechnung 2020	
		Aufwand	Ertrag	Aufwand	Ertrag	Aufwand	Ertrag
0292	Verwaltungsliegenschaften Werkgebäude	68'817.50	68'564.50	76'800.00	68'000.00	74'585.10	75'247.50
3010.00	Löhne Verwaltungs-/Betriebspersonal	6'494.40		10'100.00		15'213.75	
3050.00	AG-Beiträge AHV, IV, EO, ALV, Verwaltungskosten	606.05		700.00		973.00	
3053.00	AG- Beiträge an Unfall- und Personal-Haftpl.	41.85		100.00		69.45	
3054.00	AG-Beiträge an Familienausgleichskasse	77.85		200.00		182.50	
3055.00	AG-Beiträge an Krankentaggeldvers.	38.50		400.00		50.10	
3106.00	Medizinisches Material					175.00	
3111.00	Anschaffungen Apparate, Maschinen, Geräte, Werkzeuge	9'845.00		7'000.00		594.50	
3120.00	Ver- und Entsorgung	19'872.20		22'400.00		22'922.25	
3130.01	Allgemeine Verwaltungskosten, Telefon, Porti, Bankspesen	2'225.40		2'600.00		2'225.40	
3134.00	Sachversicherungsprämien	6'023.65		6'100.00		6'088.15	
3144.00	Unterhalt Hochbauten, Gebäude	10'461.80		12'500.00		23'231.95	
3151.00	Unterhalt Apparate, Maschinen, Geräte, Fahrzeuge, Werkzeuge	430.80		2'000.00		2'859.05	
3910.00	Interne Verrechnung Dienstleistungen	12'700.00		12'700.00			
4260.00	Rückerstattungen und Kostenbeteiligungen Dritter		2'880.00		2'900.00		2'880.00
4470.00	Mietzinsen und Pacht Liegenschaften VV Diverse		37'260.00		37'300.00		37'260.00
4472.00	Vergütung für Benützungen Liegenschaften VV		577.50		1'800.00		2'007.50
4930.00	Interne Verrechnung Sachaufwand		27'847.00		26'000.00		33'100.00
0293	Verwaltungsliegenschaften Bibliothek	30'564.15	32'364.15	25'600.00	27'400.00	26'213.70	28'013.70
3101.00	Verbrauchsmaterial					957.70	
3119.00	Anschaffungen übrige nicht aktivierbare Anlagen					199.00	
3120.00	Ver- und Entsorgung	3'221.80		3'000.00		3'409.40	
3134.00	Sachversicherungsprämien	615.75		600.00		615.75	
3144.00	Unterhalt Hochbauten, Gebäude	26'726.60		21'500.00		20'909.85	
3151.00	Unterhalt Apparate, Maschinen, Geräte, Fahrzeuge, Werkzeuge			500.00		122.00	
4470.00	Mietzinsen und Pacht Liegenschaften VV Diverse		1'800.00		1'800.00		1'800.00
4930.00	Interne Verrechnung Sachaufwand		30'564.15		25'600.00		26'213.70
0294	Verwaltungsliegenschaften Oberdorfstrasse 9	27'366.10	51'105.55	25'000.00	51'200.00		
3010.00	Löhne Verwaltungs-/Betriebspersonal	7'112.30		7'300.00			
3050.00	AG-Beiträge AHV, IV, EO, ALV, Verwaltungskosten	267.40		500.00			
3053.00	AG- Beiträge an Unfall- und Personal-Haftpl.	15.60		100.00			
3054.00	AG-Beiträge an Familienausgleichskasse	85.20		100.00			
3111.00	Anschaffungen Apparate, Maschinen, Geräte, Werkzeuge			2'000.00			
3120.00	Ver- und Entsorgung	11'497.25		11'500.00			
3134.00	Sachversicherungsprämien			500.00			
3144.00	Unterhalt Hochbauten, Gebäude	8'388.35		3'000.00			
4260.00	Rückerstattungen und Kostenbeteiligungen Dritter		4'935.55		5'400.00		
4470.00	Mietzinsen und Pacht Liegenschaften VV Diverse		46'170.00		45'800.00		

Erfolgsrechnung

Einzelkonten nach Funktionen		Rechnung 2021		Budget 2021		Rechnung 2020	
		Aufwand	Ertrag	Aufwand	Ertrag	Aufwand	Ertrag
1	Öffentliche Ordnung und Sicherheit	898'202.24	136'618.71	915'800.00	129'400.00	837'444.96	162'178.59
	Nettoergebnis		761'583.53		786'400.00		675'266.37
11	Öffentliche Sicherheit	144'647.20	8'474.05	136'400.00	10'100.00	148'209.70	9'370.00
	Nettoergebnis		136'173.15		126'300.00		138'839.70
111	Polizei	143'130.00	154.00	134'900.00	100.00	146'699.70	130.00
	Nettoergebnis		142'976.00		134'800.00		146'569.70
1110	Polizei	143'130.00	154.00	134'900.00	100.00	146'699.70	130.00
3010.00	Löhne Verwaltungs-/Betriebspersonal	7'478.40		7'500.00		7'478.40	
3050.00	AG-Beiträge AHV, IV, EO, ALV, Verwaltungskosten	480.20		500.00		478.45	
3053.00	AG-Beiträge an Unfall- und Personal-Haftpl.	184.20		200.00		178.20	
3054.00	AG-Beiträge an Familienausgleichskasse	89.65		100.00		89.75	
3055.00	AG-Beiträge an Krankentaggeldvers.	37.15				37.10	
3101.00	Verbrauchsmaterial			300.00			
3102.00	Drucksachen, Publikationen			300.00			
3130.00	Dienstleistungen Dritter	154.00					
3151.00	Unterhalt Apparate, Maschinen, Geräte, Fahrzeuge, Werkzeuge			500.00		218.25	
3170.00	Reisekosten und Spesen	588.00		600.00		588.00	
3612.00	Entschädigungen an andere Gemeinden und Zweckverbände	128'118.40		118'900.00		123'331.55	
3910.00	Interne Verrechnung Dienstleistungen	6'000.00		6'000.00		14'300.00	
4210.00	Gebühren für Amtshandlungen				100.00		130.00
4260.00	Rückerstattungen und Kostenbeteiligungen Dritter		154.00				
112	Verkehrssicherheit	1'517.20	8'320.05	1'500.00	10'000.00	1'510.00	9'240.00
	Nettoergebnis	6'802.85		8'500.00		7'730.00	
1120	Verkehrssicherheit	1'517.20	8'320.05	1'500.00	10'000.00	1'510.00	9'240.00
3636.00	Beiträge an private Organisationen ohne Erwerbszweck	1'517.20		1'500.00		1'510.00	
4270.00	Bussen, Ordnungsbussen		8'320.05		10'000.00		9'240.00
12	Rechtssprechung	21'219.60	5'675.00	22'400.00	2'500.00	21'488.85	3'842.35
	Nettoergebnis		15'544.60		19'900.00		17'646.50
120	Rechtssprechung	21'219.60	5'675.00	22'400.00	2'500.00	21'488.85	3'842.35
	Nettoergebnis		15'544.60		19'900.00		17'646.50
1200	Rechtssprechung	21'219.60	5'675.00	22'400.00	2'500.00	21'488.85	3'842.35
3000.00	Entschädigungen, Tag- und Sitzungsgelder an Behörden und Kommissionen	19'991.45		20'000.00		19'991.45	
3050.00	AG-Beiträge AHV, IV, EO, ALV, Verwaltungskosten	169.85		1'300.00		762.20	
3054.00	AG-Beiträge an Familienausgleichskasse	38.30		300.00		172.70	

Erfolgsrechnung

Einzelkonten nach Funktionen		Rechnung 2021		Budget 2021		Rechnung 2020	
		Aufwand	Ertrag	Aufwand	Ertrag	Aufwand	Ertrag
3090.00	Aus- und Weiterbildung	670.00					
3100.00	Büromaterial			100.00			
3103.00	Fachliteratur, Zeitschriften			100.00			
3118.00	Anschaffung von immaterielle Anlagen Software und Lizenzen					212.50	
3130.01	Allgemeine Verwaltungskosten, Telefon, Porti, Bankspesen			100.00			
3130.02	Mitglieder- und Verbandsbeiträge	350.00		500.00		350.00	
4210.00	Gebühren für Amtshandlungen		5'675.00		2'500.00		3'842.35
14	Allgemeines Rechtswesen	353'967.79	34'288.00	411'800.00	41'200.00	310'442.10	66'663.53
	Nettoergebnis		319'679.79		370'600.00		243'778.57
140	Allgemeines Rechtswesen	353'967.79	34'288.00	411'800.00	41'200.00	310'442.10	66'663.53
	Nettoergebnis		319'679.79		370'600.00		243'778.57
1400	Allgemeines Rechtswesen	353'967.79	34'288.00	411'800.00	41'200.00	310'442.10	66'663.53
3101.00	Verbrauchsmaterial			500.00			
3103.00	Fachliteratur, Zeitschriften			100.00			
3130.14	Nachführung Grundbuch + Vermessung	9'173.80		8'900.00		14'854.50	
3158.00	Unterhalt Immaterielle Anlagen	7'422.85		5'500.00		8'907.20	
3181.00	Tatsächliche Forderungsverluste	47.00					
3601.00	Entschädigungen an Kantone und Konkordate	7'651.30		5'600.00		3'885.40	
3601.01	Kantonsanteil Gebühren Migrationsamt	210.00		300.00		90.00	
3612.00	Entschädigungen an andere Gemeinden und Zweckverbände			8'200.00		11'310.00	
3612.01	Entschädigung an Zivilstandesamt	24'286.35		13'900.00		12'673.85	
3612.02	Entschädigung an regionale Betreibungsamt	25'399.15		19'700.00		24'996.80	
3612.03	KESB	115'584.00		200'000.00		103'494.35	
3650.40	Wertberichtigungen Beteiligungen VV an öff. Unternehmungen	13'793.34					
3707.00	Durchlaufende Beträge Private Haushalte	1'300.00				830.00	
3910.00	Interne Verrechnung Dienstleistungen	149'100.00		149'100.00		129'400.00	
4210.00	Gebühren für Amtshandlungen		31'998.00		27'000.00		20'441.00
4210.02	übrige Gebühren für Amtshandlungen		200.00				1'150.00
4240.00	Benützungsgebühren und Dienstleistungen		300.00		400.00		40.00
4260.00	Rückerstattungen und Kostenbeteiligungen Dritter		490.00		500.00		9'815.14
4260.02	Rückerstattung Entlastung Dienstleistungskosten SDA				6'300.00		
4490.00	Aufwertung VV Beteiligungen des VV						234.34
4612.00	Übrige Entschädigungen von Gemeinden und Zweckverbände etc.				7'000.00		34'153.05
4707.00	Durchlaufende Beiträge von privaten Haushalten		1'300.00				830.00

Erfolgsrechnung

Einzelkonten nach Funktionen		Rechnung 2021		Budget 2021		Rechnung 2020	
		Aufwand	Ertrag	Aufwand	Ertrag	Aufwand	Ertrag
15	Feuerwehr	287'972.60	56'159.93	265'600.00	61'300.00	256'348.91	50'887.10
	Nettoergebnis		231'812.67		204'300.00		205'461.81
150	Feuerwehr	287'972.60	56'159.93	265'600.00	61'300.00	256'348.91	50'887.10
	Nettoergebnis		231'812.67		204'300.00		205'461.81
1500	Feuerwehr	287'972.60	56'159.93	265'600.00	61'300.00	256'348.91	50'887.10
3000.00	Entschädigungen, Tag- und Sitzungsgelder an Behörden und Kommissionen	18'205.20		18'900.00		18'396.55	
3010.00	Löhne Verwaltungs-/Betriebspersonal	79'732.90		70'000.00		71'543.50	
3050.00	AG-Beiträge AHV, IV, EO, ALV, Verwaltungskosten	1'986.10		1'300.00		1'176.80	
3053.00	AG- Beiträger an Unfall- und Personal-Haftpl.	66.20		100.00		68.85	
3054.00	AG-Beiträge an Familienausgleichskasse	371.10		300.00		220.80	
3055.00	AG-Beiträge an Krankentaggeldvers.	20.55				6.50	
3090.00	Aus- und Weiterbildung	9'404.20		10'000.00		4'611.10	
3099.00	Übriger Personalaufwand	2'620.00		1'200.00		2'703.65	
3100.00	Büromaterial	74.80		500.00		167.40	
3101.00	Verbrauchsmaterial	5'281.40		1'700.00		2'223.90	
3102.00	Drucksachen, Publikationen			200.00			
3103.00	Fachliteratur, Zeitschriften	450.00		500.00		450.00	
3106.00	Medizinisches Material					349.65	
3111.00	Anschaffungen Apparate, Maschinen, Geräte, Werkzeuge	19'136.70		19'500.00		1'588.60	
3112.00	Anschaffungen Kleider, Wäsche, Vorhänge	5'383.50		3'300.00		1'382.96	
3130.00	Dienstleistungen Dritter	1'254.35		2'200.00		4'402.85	
3130.01	Allgemeine Verwaltungskosten, Telefon, Porti, Bankspesen	2'513.30		1'500.00		2'492.45	
3130.02	Mitglieder- und Verbandsbeiträge	2'008.30		2'200.00		2'006.85	
3132.00	Honorare externe Berater, Gutachter, Fachexperten	29'693.25		24'000.00		41'736.30	
3133.00	Informatik Nutzungsaufwand	587.40		600.00		587.40	
3134.00	Sachversicherungsprämien	6'531.90		6'600.00		6'555.25	
3137.00	Steuern und Abgaben	198.00		300.00		108.00	
3138.00	Kurse, Prüfungen und Beratungen			3'000.00			
3151.00	Unterhalt Apparate, Maschinen, Geräte, Fahrzeuge, Werkzeuge	24'480.05		15'400.00		13'532.45	
3153.00	Informatik-Unterhalt (Hardware)			200.00			
3159.00	Unterhalt übrige mobile Anlagen	1'029.30		3'500.00		775.00	
3170.00	Reisekosten und Spesen	12'653.10		15'000.00		6'218.60	
3300.60	Planmässige Abschreibungen Mobilien VV allgemeiner Haushalt	18'647.00		18'700.00		18'647.50	
3704.00	Durchlaufende Beiträge an öff.Unternehmungen	15'096.00		15'100.00		15'096.00	
3910.00	Interne Verrechnung Dienstleistungen	19'800.00		19'800.00		26'500.00	
3930.00	Interne Verrechnungen von Betriebs- und Verwaltungskosten	10'748.00		10'000.00		12'800.00	

Erfolgsrechnung

Einzelkonten nach Funktionen		Rechnung 2021		Budget 2021		Rechnung 2020	
		Aufwand	Ertrag	Aufwand	Ertrag	Aufwand	Ertrag
4210.00	Gebühren für Amtshandlungen		11'870.35		7'500.00		7'725.60
4250.00	Verkäufe						300.00
4260.00	Rückerstattungen und Kostenbeteiligungen Dritter		29'193.58		34'500.00		27'765.50
4631.00	Staatsbeiträge				4'200.00		
4704.00	Durchlaufende Beträge an öffentl. Unternehmungen		15'096.00		15'100.00		15'096.00
16	Verteidigung	90'395.05	32'021.73	79'600.00	14'300.00	100'955.40	31'415.61
	Nettoergebnis		58'373.32		65'300.00		69'539.79
161	Militärische Verteidigung	3'590.00		4'200.00	3'000.00	5'929.25	182.60
	Nettoergebnis		3'590.00		1'200.00		5'746.65
1610	Militärische Verteidigung	3'590.00		4'200.00	3'000.00	5'929.25	182.60
3120.00	Ver- und Entsorgung	203.00				127.70	
3134.00	Sachversicherungsprämien	387.00		400.00		826.60	
3144.03	Unterhalt Hochbauten, Gebäude Schützenhaus			800.00		374.95	
3612.00	Entschädigungen an andere Gemeinden und Zweckverbände	3'000.00		3'000.00			
3910.00	Interne Verrechnung Dienstleistungen					4'600.00	
4260.00	Rückerstattungen und Kostenbeteiligungen Dritter						182.60
4612.00	Übrige Entschädigungen von Gemeinden und Zweckverbände etc.				3'000.00		
162	Zivile Verteidigung	86'805.05	32'021.73	75'400.00	11'300.00	95'026.15	31'233.01
	Nettoergebnis		54'783.32		64'100.00		63'793.14
1620	Zivilschutz	86'805.05	32'021.73	75'400.00	11'300.00	95'026.15	31'233.01
3099.00	Übriger Personalaufwand			2'000.00			
3111.00	Anschaffungen Apparate, Maschinen, Geräte, Werkzeuge	132.70					
3120.00	Ver- und Entsorgung	129.15		100.00		140.45	
3130.01	Allgemeine Verwaltungskosten, Telefon, Porti, Bankspesen	1'003.20		1'000.00		1'003.20	
3132.00	Honorare externe Berater, Gutachter, Fachexperten	5'872.90		3'400.00		5'576.95	
3134.00	Sachversicherungsprämien	675.65		700.00		684.55	
3151.00	Unterhalt Apparate, Maschinen, Geräte, Fahrzeuge, Werkzeuge	118.50		500.00			
3612.00	Entschädigungen an andere Gemeinden und Zweckverbände	44'307.10		53'900.00		48'721.00	
3660.20	Planmässige Abschreibungen Investitionsbeiträge allgemeiner	602.85					
3701.00	Durchlaufende Beiträge an Kanton und Konkordate	24'800.00		5'000.00		22'400.00	
3910.00	Interne Verrechnung Dienstleistungen	3'300.00		3'300.00		9'500.00	
3930.00	Interne Verrechnungen von Betriebs- und Verwaltungskosten	5'863.00		5'500.00		7'000.00	
4260.00	Rückerstattungen und Kostenbeteiligungen Dritter		3'121.73		2'800.00		4'333.01
4630.00	Bundesbeiträge		3'500.00		3'500.00		3'500.00
4631.00	Staatsbeiträge		600.00				1'000.00
4707.00	Durchlaufende Beiträge von privaten Haushalten		24'800.00		5'000.00		22'400.00

Erfolgsrechnung

Einzelkonten nach Funktionen		Rechnung 2021		Budget 2021		Rechnung 2020	
		Aufwand	Ertrag	Aufwand	Ertrag	Aufwand	Ertrag
2	Bildung	8'418'785.63	93'090.80	8'779'700.00	80'500.00	8'587'089.78	107'078.56
	Nettoergebnis		8'325'694.83		8'699'200.00		8'480'011.22
21	Obligatorische Schule	7'914'549.32	82'264.80	8'158'900.00	67'200.00	7'808'650.68	87'150.56
	Nettoergebnis		7'832'284.52		8'091'700.00		7'721'500.12
211	Eingangsstufe	746'132.84		753'000.00	2'700.00	738'061.15	3'680.00
	Nettoergebnis		746'132.84		750'300.00		734'381.15
2110	Kindergarten	746'132.84		753'000.00	2'700.00	738'061.15	3'680.00
3010.00	Löhne Verwaltungs-/Betriebspersonal	42'422.50		30'500.00		32'167.00	
3020.00	Löhne der Lehrpersonen	119'447.70		121'500.00		116'636.45	
3042.00	Verpflegungszulagen	1'065.00		1'100.00		1'074.10	
3050.00	AG-Beiträge AHV, IV, EO, ALV, Verwaltungskosten	10'439.70		9'700.00		9'640.80	
3052.00	AG-Beiträge an Pensionskassen	18'141.05		19'200.00		17'837.25	
3053.00	AG- Beiträge an Unfall- und Personal-Haftpl.	1'158.35		1'000.00		1'063.90	
3054.00	AG-Beiträge an Familienausgleichskasse	1'951.05		1'800.00		1'809.05	
3055.00	AG-Beiträge an Krankentaggeldvers.	4'524.75		4'300.00		4'348.85	
3090.00	Aus- und Weiterbildung	6'950.45		8'500.00		3'815.30	
3102.00	Drucksachen, Publikationen					256.95	
3104.01	Lehrmittel	2'230.75		6'400.00		3'255.40	
3104.02	Schulmaterial	11'855.25		12'200.00		13'136.70	
3105.00	Lebensmittel Bereich Schule	4'135.75		2'900.00		2'522.45	
3106.00	Medizinisches Material					432.15	
3109.00	Übriger Material- und Warenaufwand	74.30					
3110.00	Anschaffung Büromasch., Geräte, Mobilien	80.00		1'000.00			
3111.00	Anschaffungen Apparate, Maschinen, Geräte, Werkzeuge	1'332.85		500.00		1'875.80	
3113.00	Anschaffung Hardware			1'000.00		149.00	
3119.00	Anschaffungen übrige nicht aktivierbare Anlagen	39.90		1'000.00		909.85	
3130.00	Dienstleistungen Dritter	1'642.85		3'900.00		1'259.55	
3130.01	Allgemeine Verwaltungskosten, Telefon, Porti, Bankspesen	394.60		500.00		316.85	
3130.02	Mitglieder- und Verbandsbeiträge	140.00				286.00	
3137.00	Steuern und Abgaben	4'380.55		6'500.00		8'295.45	
3151.00	Unterhalt Apparate, Maschinen, Geräte, Fahrzeuge, Werkzeuge			500.00			
3159.00	Unterhalt übrige mobile Anlagen					175.00	
3170.00	Reisekosten und Spesen	2'327.00		7'600.00		6'179.00	
3171.00	Exkursionen, Schulreisen und Lager	5'546.15		8'400.00		1'783.35	
3611.00	Entschädigungen an Kantone und Konkordate	473'122.30		463'000.00		469'870.85	
3612.00	Entschädigungen an andere Gemeinden und Zweckverbände	32'730.04		40'000.00		38'164.10	
3636.00	Beiträge an private Organisationen ohne Erwerbszweck					800.00	
4612.00	Übrige Entschädigungen von Gemeinden und Zweckverbände etc.						2'700.00
4631.00	Staatsbeiträge						980.00
4632.00	Beiträge von Gemeinden und Gemeindezweckverbände				2'700.00		

Erfolgsrechnung

Einzelkonten nach Funktionen		Rechnung 2021		Budget 2021		Rechnung 2020	
		Aufwand	Ertrag	Aufwand	Ertrag	Aufwand	Ertrag
212	Primarstufe	3'216'929.39	35'865.00	3'271'300.00	33'200.00	3'184'372.26	46'936.95
	Nettoergebnis		3'181'064.39		3'238'100.00		3'137'435.31
2120	Primarstufe	3'216'929.39	35'865.00	3'271'300.00	33'200.00	3'184'372.26	46'936.95
3010.00	Löhne Verwaltungs-/Betriebspersonal	78'963.45		66'600.00		52'391.05	
3020.00	Löhne der Lehrpersonen	330'190.70		318'500.00		337'536.50	
3020.09	Erstattung von Lohn der Lehrpersonen (Mobiliar, SVA)	-91'230.35				-12'183.90	
3042.00	Verpflegungszulagen	2'718.20		2'600.00		2'561.40	
3050.00	AG-Beiträge AHV, IV, EO, ALV, Verwaltungskosten	25'391.45		26'000.00		24'208.70	
3050.09	Erstattung von AG-Beiträgen AHV, IV, EO, ALV, VK					-635.55	
3052.00	AG-Beiträge an Pensionskassen	41'201.60		46'400.00		37'874.55	
3053.00	AG-Beiträge an Unfall- und Personal-Haftpl.	2'380.95		2'200.00		2'396.35	
3054.00	AG-Beiträge an Familienausgleichskasse	4'744.50		4'600.00		4'540.75	
3055.00	AG-Beiträge an Krankentaggeldvers.	15'810.70		16'200.00		17'255.75	
3090.00	Aus- und Weiterbildung	17'864.40		22'500.00		15'832.70	
3091.00	Personalwerbung					530.10	
3102.00	Drucksachen, Publikationen					257.00	
3104.00	Lehrmittel	42.65					
3104.01	Lehrmittel	19'946.25		34'700.00		35'109.50	
3104.02	Schulmaterial	50'432.20		53'000.00		50'946.30	
3105.00	Lebensmittel Bereich Schule	2'060.95		300.00		2'375.25	
3106.00	Medizinisches Material	6'878.90				2'334.85	
3109.00	Übriger Material- und Warenaufwand	733.85		500.00		411.70	
3110.00	Anschaffung Büromasch., Geräte, Mobilien			500.00		3'268.15	
3111.00	Anschaffungen Apparate, Maschinen, Geräte, Werkzeuge	6'319.15		3'500.00		6'604.75	
3113.00	Anschaffung Hardware	8'446.65		7'200.00		11'072.00	
3118.00	Anschaffung von immaterielle Anlagen Software und Lizenzen	18'344.86		15'500.00		22'928.13	
3119.00	Anschaffungen übrige nicht aktivierbare Anlagen	1'083.90		5'000.00		1'405.10	
3130.00	Dienstleistungen Dritter	41'284.00		36'200.00		26'782.95	
3130.01	Allgemeine Verwaltungskosten, Telefon, Porti, Bankspesen	3'235.50		4'000.00		1'131.00	
3130.02	Mitglieder- und Verbandsbeiträge	360.00				859.60	
3134.00	Sachversicherungsprämien	1'051.65		1'200.00		1'204.00	
3137.00	Steuern und Abgaben	5'184.80		6'500.00		12'770.95	
3151.00	Unterhalt Apparate, Maschinen, Geräte, Fahrzeuge, Werkzeuge	2'806.30		3'600.00		1'801.00	
3153.00	Informatik-Unterhalt (Hardware)	1'735.35		5'300.00		1'514.65	
3159.00	Unterhalt übrige mobile Anlagen	550.00				1'225.00	
3161.00	Mieten, Benützungskosten Mobilien	7'490.10		7'500.00		6'612.30	
3170.00	Reisekosten und Spesen	5'437.30		9'100.00		12'004.00	
3171.00	Exkursionen, Schulreisen und Lager	35'195.20		73'000.00		25'447.60	
3300.40	Planmässige Abschreibungen Hochbauten VV allgemeiner	2'784.00		2'800.00		2'784.00	
3300.60	Planmässige Abschreibungen Mobilien VV allgemeiner Haushalt	62'792.35		61'800.00		55'011.00	

Erfolgsrechnung

Einzelkonten nach Funktionen		Rechnung 2021		Budget 2021		Rechnung 2020	
		Aufwand	Ertrag	Aufwand	Ertrag	Aufwand	Ertrag
3611.00	Entschädigungen an Kantone und Konkordate	2'279'298.80		2'200'000.00		2'207'602.00	
3612.00	Entschädigungen an andere Gemeinden und Zweckverbände	225'399.08		233'500.00		205'238.58	
3636.00	Beiträge an private Organisationen ohne Erwerbszweck					708.00	
3637.00	Beiträge an private Haushalte			1'000.00		2'654.50	
4260.00	Rückerstattungen und Kostenbeteiligungen Dritter		6'689.00		25'800.00		25'067.95
4612.00	Übrige Entschädigungen von Gemeinden und Zweckverbände etc.		19'422.00				7'600.00
4631.00	Staatsbeiträge		9'754.00		7'400.00		14'269.00
213	Oberstufe	1'511'949.55	41'051.35	1'693'400.00	25'000.00	1'597'595.25	24'854.61
	Nettoergebnis		1'470'898.20		1'668'400.00		1'572'740.64
2130	Sekundarstufe	1'511'949.55	41'051.35	1'693'400.00	25'000.00	1'597'595.25	24'854.61
3010.00	Löhne Verwaltungs-/Betriebspersonal	38.45				4'100.00	
3020.00	Löhne der Lehrpersonen	44'105.85		63'000.00		60'330.85	
3020.09	Erstattung von Lohn der Lehrpersonen (Mobiliar, SVA)	-4'723.20					
3042.00	Verpflegungszulagen	162.70		400.00		313.00	
3050.00	AG-Beiträge AHV, IV, EO, ALV, Verwaltungskosten	2'632.40		4'100.00		3'684.60	
3052.00	AG-Beiträge an Pensionskassen	1'076.75		7'500.00		2'486.45	
3053.00	AG-Beiträge an Unfall- und Personal-Haftpl.	137.10		400.00		301.60	
3054.00	AG-Beiträge an Familienausgleichskasse	491.90		800.00		690.90	
3055.00	AG-Beiträge an Krankentaggeldvers.	6'701.20		6'600.00		7'763.20	
3090.00	Aus- und Weiterbildung	9'849.20		23'700.00		3'547.10	
3099.00	Übriger Personalaufwand					.45	
3104.01	Lehrmittel	25'365.95		35'600.00		32'108.50	
3104.02	Schulmaterial	23'711.75		34'200.00		24'974.85	
3105.00	Lebensmittel Bereich Schule	8'076.25		8'800.00		9'280.05	
3106.00	Medizinisches Material	2'471.40				1'886.80	
3109.00	Übriger Material- und Warenaufwand	201.45				221.35	
3111.00	Anschaffungen Apparate, Maschinen, Geräte, Werkzeuge	12'969.65		10'200.00		11'787.45	
3113.00	Anschaffung Hardware	3'376.15		5'700.00		6'196.40	
3118.00	Anschaffung von immaterielle Anlagen Software und Lizenzen	12'793.25		10'100.00		15'651.85	
3119.00	Anschaffungen übrige nicht aktivierbare Anlagen	137.15		2'000.00		53.85	
3130.00	Dienstleistungen Dritter	9'464.00		19'300.00		10'232.75	
3130.01	Allgemeine Verwaltungskosten, Telefon, Porti, Bankspesen	1'980.60		2'100.00		1'914.35	
3130.02	Mitglieder- und Verbandsbeiträge	476.00		300.00		634.00	
3137.00	Steuern und Abgaben	5'380.65		6'500.00		8'295.60	
3151.00	Unterhalt Apparate, Maschinen, Geräte, Fahrzeuge, Werkzeuge	1'373.10		2'600.00		1'660.40	
3153.00	Informatik-Unterhalt (Hardware)	2'939.30		10'700.00		1'643.90	
3161.00	Mieten, Benützungskosten Mobilien	7'755.30		10'700.00		6'400.15	
3170.00	Reisekosten und Spesen	7'207.45		8'400.00		6'935.15	
3171.00	Exkursionen, Schulreisen und Lager	14'600.75		56'600.00		25'056.05	
3300.40	Planmässige Abschreibungen Hochbauten VV allgemeiner	2'309.00		2'300.00		2'308.00	

Erfolgsrechnung

Einzelkonten nach Funktionen		Rechnung 2021		Budget 2021		Rechnung 2020	
		Aufwand	Ertrag	Aufwand	Ertrag	Aufwand	Ertrag
3300.60	Planmässige Abschreibungen Mobilien VV allgemeiner Haushalt	30'837.10		31'400.00		27'645.00	
3611.00	Entschädigungen an Kantone und Konkordate	971'158.55		965'000.00		968'029.25	
3612.00	Entschädigungen an andere Gemeinden und Zweckverbände	75'149.60		79'300.00		33'621.40	
3631.00	Beiträge an Kantone und Konkordate	181'500.00		250'000.00		298'800.00	
3635.00	Beiträge an private Unternehmungen	32'533.00		17'300.00		16'980.00	
3636.00	Beiträge an private Organisationen ohne Erwerbszweck	326.00		3'800.00		1'700.00	
3637.00	Beiträge an private Haushalte	17'383.80		14'000.00		360.00	
4260.00	Rückerstattungen und Kostenbeteiligungen Dritter		15'593.00		24'000.00		16'628.96
4612.00	Übrige Entschädigungen von Gemeinden und Zweckverbände etc.		25'458.35				8'225.65
4631.00	Staatsbeiträge				1'000.00		
214	Musikschulen	134'929.00		152'000.00		142'819.55	
	Nettoergebnis		134'929.00		152'000.00		142'819.55
2140	Musikschulen	134'929.00		152'000.00		142'819.55	
3159.00	Unterhalt übrige mobile Anlagen	350.00		500.00		815.80	
3632.00	Beiträge an Gemeinde und Zweckverbände	132'643.00		149'000.00		139'293.00	
3637.00	Beiträge an private Haushalte	1'936.00		2'500.00		2'710.75	
217	Schulliegenschaften	1'339'395.40	5'294.45	1'262'700.00	6'300.00	1'245'433.65	5'899.50
	Nettoergebnis		1'334'100.95		1'256'400.00		1'239'534.15
2170	Schulliegenschaften	1'065'058.90	2'825.00	991'900.00	4'400.00	961'847.30	3'019.50
3010.00	Löhne Verwaltungs-/Betriebspersonal	349'322.45		331'000.00		330'423.55	
3050.00	AG-Beiträge AHV, IV, EO, ALV, Verwaltungskosten	22'144.70		23'000.00		21'122.30	
3052.00	AG-Beiträge an Pensionskassen	30'967.00		36'000.00		30'652.10	
3053.00	AG-Beiträge an Unfall- und Personal-Haftpl.	2'456.10		2'300.00		2'322.55	
3054.00	AG-Beiträge an Familienausgleichskasse	4'138.70		4'000.00		3'963.60	
3055.00	AG-Beiträge an Krankentaggeldvers.	1'853.10		1'300.00		1'757.60	
3099.00	Übriger Personalaufwand			600.00			
3120.00	Ver- und Entsorgung			900.00		100.15	
3130.00	Dienstleistungen Dritter	2'517.35				3'835.85	
3131.00	Planungen und Projektierungen Dritter	5'491.00		10'000.00			
3134.00	Sachversicherungsprämien	2'590.30		2'800.00		2'797.60	
3170.00	Reisekosten und Spesen	2'500.00		1'000.00		1'600.00	
3300.30	Planmässige Abschreibungen übrige Tiefbauten VV allgemeiner	3'117.00		3'100.00		3'117.00	
3300.40	Planmässige Abschreibungen Hochbauten VV allgemeiner	544'414.20		556'000.00		540'284.00	
3300.60	Planmässige Abschreibungen Mobilien VV allgemeiner Haushalt	4'299.00		13'600.00		13'582.00	
3301.40	Ausserplanmässige Abschreibungen Hochbauten VV	82'959.00					
3320.90	Planmässige Abschreibungen übrige immat. Anlagen	6'289.00		6'300.00		6'289.00	
4240.00	Benützungsgebühren und Dienstleistungen		2'620.00		4'000.00		2'700.00
4260.00	Rückerstattungen und Kostenbeteiligungen Dritter		25.00		200.00		139.50
4470.00	Mietzinsen und Pacht Liegenschaften VV Diverse		180.00		200.00		180.00

Erfolgsrechnung

Einzelkonten nach Funktionen		Rechnung 2021		Budget 2021		Rechnung 2020	
		Aufwand	Ertrag	Aufwand	Ertrag	Aufwand	Ertrag
2171	Liegenschaft Güpf	114'640.85	589.45	121'400.00		126'171.75	1'000.00
3101.00	Verbrauchsmaterial	6'494.70		5'400.00		5'678.20	
3106.00	Medizinisches Material	465.55				2'027.80	
3110.00	Anschaffung Büromasch., Geräte, Mobilien			400.00			
3111.00	Anschaffungen Apparate, Maschinen, Geräte, Werkzeuge	820.00				2'511.25	
3112.00	Anschaffungen Kleider, Wäsche, Vorhänge	1'361.95					
3119.00	Anschaffungen übrige nicht aktivierbare Anlagen					348.00	
3120.00	Ver- und Entsorgung	39'967.15		47'700.00		40'370.15	
3130.00	Dienstleistungen Dritter					220.00	
3130.01	Allgemeine Verwaltungskosten, Telefon, Porti, Bankspesen	101.05		700.00		103.60	
3134.00	Sachversicherungsprämien	2'467.20		7'300.00		7'272.00	
3137.00	Steuern und Abgaben	119.00		100.00		119.00	
3140.00	Unterhalt an Grundstücken, Parkplätze, Plätze	1'628.85		1'200.00		459.35	
3144.00	Unterhalt Hochbauten, Gebäude	56'259.90		53'400.00		61'908.70	
3151.00	Unterhalt Apparate, Maschinen, Geräte, Fahrzeuge, Werkzeuge	4'955.50		5'200.00		5'153.70	
4260.00	Rückerstattungen und Kostenbeteiligungen Dritter		589.45				1'000.00
2172	Schulliegenschaft Schachen	159'695.65	1'880.00	149'400.00	1'900.00	157'414.60	1'880.00
3101.00	Verbrauchsmaterial	7'384.20		7'000.00		5'827.35	
3106.00	Medizinisches Material	111.85				1'893.75	
3110.00	Anschaffung Büromasch., Geräte, Mobilien	257.60		900.00		1'030.50	
3111.00	Anschaffungen Apparate, Maschinen, Geräte, Werkzeuge	3'929.45		3'000.00		409.25	
3112.00	Anschaffungen Kleider, Wäsche, Vorhänge	180.90		200.00			
3120.00	Ver- und Entsorgung	79'709.55		80'300.00		71'465.60	
3130.01	Allgemeine Verwaltungskosten, Telefon, Porti, Bankspesen			1'500.00		-300.00	
3134.00	Sachversicherungsprämien	12'990.65		8'400.00		8'352.20	
3140.00	Unterhalt an Grundstücken, Parkplätze, Plätze	8'073.30		10'300.00		4'934.35	
3144.00	Unterhalt Hochbauten, Gebäude	46'386.35		34'100.00		60'362.10	
3151.00	Unterhalt Apparate, Maschinen, Geräte, Fahrzeuge, Werkzeuge	671.80		3'400.00		2'239.50	
3170.00	Reisekosten und Spesen			300.00		1'200.00	
4470.00	Mietzinsen und Pacht Liegenschaften VV Diverse		1'880.00		1'900.00		1'880.00
218	Tagesbetreuung	75'895.00	54.00	25'000.00		33'567.85	5'779.50
	Nettoergebnis		75'841.00		25'000.00		27'788.35
2180	Tagesbetreuung	75'895.00	54.00	25'000.00		33'567.85	5'779.50
3635.00	Beiträge an private Unternehmungen	50'000.00					
3636.00	Beiträge an private Organisationen ohne Erwerbszweck	1'085.00		1'000.00		1'860.00	
3637.00	Beiträge an private Haushalte	24'810.00		24'000.00		31'707.85	
4637.00	Alimentenrückerstattung		54.00				5'779.50

Erfolgsrechnung

Einzelkonten nach Funktionen		Rechnung 2021		Budget 2021		Rechnung 2020	
		Aufwand	Ertrag	Aufwand	Ertrag	Aufwand	Ertrag
219	Obligatorische Schule	915'093.51		1'001'500.00		866'800.97	
	Nettoergebnis		915'093.51		1'001'500.00		866'800.97
2190	Schulleitung	428'601.00		457'700.00		386'505.79	
3000.00	Entschädigungen, Tag- und Sitzungsgelder an Behörden und Kommissionen	91'758.75		97'000.00		89'848.50	
3020.09	Erstattung von Lohn der Lehrpersonen (Mobiliar, SVA)	-6'959.05				-36'092.70	
3050.00	AG-Beiträge AHV, IV, EO, ALV, Verwaltungskosten	3'993.00		6'400.00		4'265.40	
3053.00	AG- Beiträge an Unfall- und Personal-Haftpl.	135.95		200.00		143.25	
3054.00	AG-Beiträge an Familienausgleichskasse	746.60		1'200.00		800.75	
3055.00	AG-Beiträge an Krankentaggeldvers.	2'023.85		2'100.00		2'958.80	
3090.00	Aus- und Weiterbildung	4'595.60		12'000.00		1'450.00	
3099.00	Übriger Personalaufwand			300.00		271.35	
3100.00	Büromaterial	130.40		200.00			
3110.00	Anschaffung Büromasch., Geräte, Mobilien	178.90		500.00		39.95	
3118.00	Anschaffung von immaterielle Anlagen Software und Lizenzen					478.10	
3119.00	Anschaffungen übrige nicht aktivierbare Anlagen	280.00		100.00			
3130.00	Dienstleistungen Dritter	2'084.00		5'000.00			
3130.01	Allgemeine Verwaltungskosten, Telefon, Porti, Bankspesen	1'867.50				3'332.84	
3130.02	Mitglieder- und Verbandsbeiträge	1'570.00		2'000.00		2'000.00	
3131.00	Planungen und Projektierungen Dritter	5'491.15		10'000.00			
3132.00	Honorare externe Berater, Gutachter, Fachexperten			5'000.00			
3153.00	Informatik-Unterhalt (Hardware)	138.15		300.00		374.00	
3170.00	Reisekosten und Spesen	600.00		400.00		600.00	
3611.00	Entschädigungen an Kantone und Konkordate	319'966.20		315'000.00		316'035.55	
2191	Schulverwaltung	236'166.00		243'200.00		242'232.34	
3010.00	Löhne Verwaltungs-/Betriebspersonal	172'652.50		174'000.00		177'563.04	
3050.00	AG-Beiträge AHV, IV, EO, ALV, Verwaltungskosten	11'327.15		12'000.00		11'137.00	
3052.00	AG-Beiträge an Pensionskassen	25'065.90		27'000.00		24'925.40	
3053.00	AG- Beiträge an Unfall- und Personal-Haftpl.	1'313.90		1'300.00		1'296.80	
3054.00	AG-Beiträge an Familienausgleichskasse	2'116.75		2'100.00		2'089.30	
3055.00	AG-Beiträge an Krankentaggeldvers.	1'014.70		1'000.00		997.95	
3090.00	Aus- und Weiterbildung			1'000.00			
3100.00	Büromaterial	778.40		1'200.00		1'111.75	
3110.00	Anschaffung Büromasch., Geräte, Mobilien	96.90				329.00	

Erfolgsrechnung

Einzelkonten nach Funktionen	Rechnung 2021		Budget 2021		Rechnung 2020	
	Aufwand	Ertrag	Aufwand	Ertrag	Aufwand	Ertrag
3113.00 Anschaffung Hardware	64.90				37.90	
3118.00 Anschaffung von immaterielle Anlagen Software und Lizenzen	4'776.35		4'700.00		4'648.75	
3130.00 Dienstleistungen Dritter			300.00		1'635.70	
3130.01 Allgemeine Verwaltungskosten, Telefon, Porti, Bankspesen	2'720.35		3'900.00		2'882.50	
3130.02 Mitglieder- und Verbandsbeiträge	250.00		300.00		250.00	
3134.00 Sachversicherungsprämien	525.80		600.00		602.00	
3150.00 Unterhalt Büromöbel und -geräte	995.50		1'000.00		164.50	
3153.00 Informatik-Unterhalt (Hardware)	73.10					
3161.00 Mieten, Benützungskosten Mobilien	1'462.80		1'800.00		1'646.75	
3611.00 Entschädigungen an Kantone und Konkordate	10'931.00		11'000.00		10'914.00	
2192 Volksschule, Sonstiges	250'326.51		300'600.00		238'062.84	
3099.00 Übriger Personalaufwand	17'509.50		20'000.00		12'007.75	
3103.00 Fachliteratur, Zeitschriften	6'917.10		10'000.00		4'616.95	
3104.01 Lehrmittel			300.00			
3104.02 Schulmaterial	31.90		700.00		531.20	
3111.00 Anschaffungen Apparate, Maschinen, Geräte, Werkzeuge					29.95	
3130.00 Dienstleistungen Dritter	16'170.35		29'000.00		17'446.50	
3133.00 Informatik Nutzungsaufwand					5'490.00	
3134.00 Sachversicherungsprämien	1'911.00		1'900.00		1'911.00	
3199.00 Übriger Betriebsaufwand	30.00					
3611.00 Entschädigungen an Kantone und Konkordate	131'264.50		133'700.00		131'264.50	
3612.00 Entschädigungen an andere Gemeinden und Zweckverbände	76'492.16		105'000.00		64'764.99	
22 Sonderschulen Nettoergebnis	478'460.94	10'826.00	620'800.00	13'300.00	778'439.10	19'928.00
		467'634.94		607'500.00		758'511.10
220 Sonderschulen Nettoergebnis	478'460.94	10'826.00	620'800.00	13'300.00	778'439.10	19'928.00
		467'634.94		607'500.00		758'511.10
2200 Sonderschulen	478'460.94	10'826.00	620'800.00	13'300.00	778'439.10	19'928.00
3612.00 Entschädigungen an andere Gemeinden und Zweckverbände	63'107.09		56'000.00		71'617.90	
3635.00 Beiträge an private Unternehmungen	24'904.00				26'391.60	
3636.00 Beiträge an private Organisationen ohne Erwerbszweck	390'069.85		563'800.00		679'247.50	
3637.00 Beiträge an private Haushalte	380.00		1'000.00		1'182.10	
4260.00 Rückerstattungen und Kostenbeteiligungen Dritter		10'826.00		13'300.00		19'928.00

Erfolgsrechnung

Einzelkonten nach Funktionen		Rechnung 2021		Budget 2021		Rechnung 2020	
		Aufwand	Ertrag	Aufwand	Ertrag	Aufwand	Ertrag
3	Kultur, Sport und Freizeit	789'795.49	129'836.05	835'600.00	133'000.00	786'867.82	135'308.75
	Nettoergebnis		659'959.44		702'600.00		651'559.07
31	Kulturerbe	936.05		5'200.00		10'230.75	
	Nettoergebnis		936.05		5'200.00		10'230.75
312	Denkmalpflege und Heimatschutz	936.05		5'200.00		10'230.75	
	Nettoergebnis		936.05		5'200.00		10'230.75
3120	Denkmalpflege und Heimatschutz	936.05		5'200.00		10'230.75	
3130.00	Dienstleistungen Dritter	156.00					
3130.02	Mitglieder- und Verbandsbeiträge	150.00		200.00		150.00	
3132.00	Honorare externe Berater, Gutachter, Fachexperten	630.05		5'000.00		10'080.75	
32	Kultur, übrige	86'928.45		94'900.00		81'751.95	
	Nettoergebnis		86'928.45		94'900.00		81'751.95
321	Bibliotheken	317'408.84	11'811.05	321'800.00	14'200.00	303'810.52	9'870.80
	Nettoergebnis		305'597.79		307'600.00		293'939.72
3210	Bibliotheken	317'408.84	11'811.05	321'800.00	14'200.00	303'810.52	9'870.80
3010.00	Löhne Verwaltungs-/Betriebspersonal	145'937.20		147'500.00		134'341.57	
3050.00	AG-Beiträge AHV, IV, EO, ALV, Verwaltungskosten	9'268.50		8'600.00		8'853.00	
3052.00	AG-Beiträge an Pensionskassen	15'350.40		16'000.00		14'879.40	
3053.00	AG-Beiträge an Unfall- und Personal-Haftpl.	1'075.85		1'000.00		1'026.35	
3054.00	AG-Beiträge an Familienausgleichskasse	1'733.30		1'700.00		1'661.20	
3055.00	AG-Beiträge an Krankentaggeldvers.	1'053.10		1'000.00		1'003.75	
3090.00	Aus- und Weiterbildung	2'809.25		6'000.00		2'734.25	
3099.00	Übriger Personalaufwand	699.10		1'200.00		536.10	
3100.00	Büromaterial	2'427.85		2'800.00		2'661.80	
3102.00	Drucksachen, Publikationen	310.75		400.00		746.20	
3103.00	Fachliteratur, Zeitschriften	18'956.93		21'000.00		20'289.30	
3105.00	Lebensmittel Bereich Schule	204.65				547.50	
3110.00	Anschaffung Büromasch., Geräte, Mobilien	447.91		1'900.00		2'664.55	
3113.00	Anschaffung Hardware	186.20		500.00		140.00	
3118.00	Anschaffung von immaterielle Anlagen Software und Lizenzen	6'266.10		6'600.00		5'951.60	
3130.00	Dienstleistungen Dritter	2'157.85		3'000.00		2'894.75	
3130.01	Allgemeine Verwaltungskosten, Telefon, Porti, Bankspesen	1'839.80		900.00		720.30	
3130.02	Mitglieder- und Verbandsbeiträge	981.25		1'000.00		1'048.75	
3134.00	Sachversicherungsprämien	525.80		600.00		602.00	
3151.00	Unterhalt Apparate, Maschinen, Geräte, Fahrzeuge, Werkzeuge	337.20					
3153.00	Informatik-Unterhalt (Hardware)	988.70		1'100.00		1'145.25	

Erfolgsrechnung

Einzelkonten nach Funktionen	Rechnung 2021		Budget 2021		Rechnung 2020	
	Aufwand	Ertrag	Aufwand	Ertrag	Aufwand	Ertrag
3170.00	Reisekosten und Spesen	291.00		400.00	153.20	
3300.40	Planmässige Abschreibungen Hochbauten VV allgemeiner	72'996.00		73'000.00	72'996.00	
3930.00	Interne Verrechnungen von Betriebs- und Verwaltungskosten	30'564.15		25'600.00	26'213.70	
4240.00	Benützungsgebühren und Dienstleistungen		11'573.00			9'870.80
4260.00	Rückerstattungen und Kostenbeteiligungen Dritter		238.05			
329	Kultur, Übriges	73'119.50		86'900.00	65'887.15	500.00
	Nettoergebnis		73'119.50		86'900.00	65'387.15
3290	Kultur, Übriges	73'119.50		86'900.00	65'887.15	500.00
3010.00	Löhne Verwaltungs-/Betriebspersonal	5'374.85		6'300.00	6'054.60	
3050.00	AG-Beiträge AHV, IV, EO, ALV, Verwaltungskosten	308.75		400.00	388.05	
3053.00	AG- Beiträge an Unfall- und Personal-Haftpl.	26.15		100.00	34.15	
3054.00	AG-Beiträge an Familienausgleichskasse	56.20		100.00	72.25	
3055.00	AG-Beiträge an Krankentaggeldvers.	7.50			17.20	
3102.00	Drucksachen, Publikationen	610.90		500.00		
3130.00	Dienstleistungen Dritter	5'869.90		13'600.00		
3130.01	Allgemeine Verwaltungskosten, Telefon, Porti, Bankspesen	322.30		900.00		
3636.00	Beiträge an private Organisationen ohne Erwerbszweck	45'542.95		50'000.00	45'820.90	
3910.00	Interne Verrechnung Dienstleistungen	15'000.00		15'000.00	13'500.00	
4260.00	Rückerstattungen und Kostenbeteiligungen Dritter					500.00
33	Medien	86'928.45		94'900.00	81'751.95	
	Nettoergebnis		86'928.45		94'900.00	81'751.95
332	Massenmedien	86'928.45		94'900.00	81'751.95	
	Nettoergebnis		86'928.45		94'900.00	81'751.95
3320	Massenmedien	86'928.45		94'900.00	81'751.95	
3102.00	Drucksachen, Publikationen	12'559.50		12'000.00	12'950.05	
3102.01	Drucksachen, Publikationen Gemeindebüchlein	7'500.00		15'500.00		
3130.00	Dienstleistungen Dritter	62'653.45		62'600.00	17'956.00	
3130.01	Allgemeine Verwaltungskosten, Telefon, Porti, Bankspesen	1'215.50		1'400.00	45'945.90	
3130.02	Mitglieder- und Verbandsbeiträge			400.00		
3910.00	Interne Verrechnung Dienstleistungen	3'000.00		3'000.00	4'900.00	

Erfolgsrechnung

Einzelkonten nach Funktionen		Rechnung 2021		Budget 2021		Rechnung 2020	
		Aufwand	Ertrag	Aufwand	Ertrag	Aufwand	Ertrag
34	Sport und Freizeit						
	Nettoergebnis	311'402.65	118'025.00	326'800.00	118'800.00	325'187.45	124'937.95
			193'377.65		208'000.00		200'249.50
341	Sport						
	Nettoergebnis	286'460.40	118'025.00	293'400.00	118'800.00	284'737.45	124'937.95
			168'435.40		174'600.00		159'799.50
3410	Sport	286'460.40	118'025.00	293'400.00	118'800.00	284'737.45	124'937.95
3000.00	Entschädigungen, Tag- und Sitzungsgelder an Behörden und Kommissionen	7'065.40		6'200.00			
3010.00	Löhne Verwaltungs-/Betriebspersonal	71'365.95		70'000.00		80'681.55	
3010.09	Erstattung von Lohn Unfall und Krankentaggeld					-886.00	
3050.00	AG-Beiträge AHV, IV, EO, ALV, Verwaltungskosten	5'036.10		4'600.00		5'103.80	
3052.00	AG-Beiträge an Pensionskassen	6'038.40		6'200.00		6'512.00	
3053.00	AG- Beiträge an Unfall- und Personal-Haftpl.	1'933.80		1'700.00		1'901.00	
3054.00	AG-Beiträge an Familienausgleichskasse	941.00		1'000.00		957.45	
3055.00	AG-Beiträge an Krankentaggeldvers.	417.90		500.00		417.30	
3090.00	Aus- und Weiterbildung			2'000.00		300.00	
3091.00	Personalwerbung	1'677.45					
3099.00	Übriger Personalaufwand	380.90		500.00		393.90	
3101.00	Verbrauchsmaterial			2'000.00		1'056.55	
3102.00	Drucksachen, Publikationen	1'608.55		1'600.00		1'667.10	
3106.00	Medizinisches Material			1'200.00		504.80	
3109.00	Übriger Material- und Warenaufwand					404.15	
3110.00	Anschaffung Büromasch., Geräte, Mobilien			2'000.00			
3111.00	Anschaffungen Apparate, Maschinen, Geräte, Werkzeuge			2'000.00			
3111.01	Anschaffungen Apparate, Maschinen, Geräte Weiher	518.75		500.00			
3112.00	Anschaffungen Kleider, Wäsche, Vorhänge	632.80		800.00		1'391.65	
3119.00	Anschaffungen übrige nicht aktivierbare Anlagen			3'000.00		14'034.35	
3120.00	Ver- und Entsorgung	11'660.00		14'000.00		11'516.55	
3130.01	Allgemeine Verwaltungskosten, Telefon, Porti, Bankspesen	400.00		1'400.00		200.00	
3130.02	Mitglieder- und Verbandsbeiträge	300.00		300.00			
3133.00	Informatik Nutzungsaufwand					587.40	
3134.00	Sachversicherungsprämien	1'806.80		2'000.00		2'038.55	
3140.01	Unterhalt Grundstücken Weiher	5'471.10		10'600.00		6'201.00	
3140.02	Unterhalt Grundstücken Sportplatz Schlag	12'418.65		14'000.00		11'057.05	
3144.01	Unterhalt Hochbauten, Gebäude Weiher	13'714.00		7'000.00		9'666.80	
3144.02	Unterhalt Hochbauten, Gebäude Sportplatz Schlag			2'000.00		394.25	
3151.00	Unterhalt Apparate, Maschinen, Geräte, Fahrzeuge, Werkzeuge	376.45		400.00			

Erfolgsrechnung

Einzelkonten nach Funktionen		Rechnung 2021		Budget 2021		Rechnung 2020	
		Aufwand	Ertrag	Aufwand	Ertrag	Aufwand	Ertrag
3158.00	Unterhalt Immaterielle Anlagen	587.40		600.00			
3159.00	Unterhalt übrige mobile Anlagen					1'620.50	
3161.00	Mieten, Benützungskosten Mobilien	1'500.00		1'500.00		1'500.00	
3170.00	Reisekosten und Spesen			300.00			
3300.30	Planmässige Abschreibungen übrige Tiefbauten VV allgemeiner	19'003.00		20'000.00		29'836.75	
3300.40	Planmässige Abschreibungen Hochbauten VV allgemeiner	13'137.00		14'000.00		12'879.00	
3301.30	Ausserplanmässige Abschreibungen übrige Tiefbauten VV allgemeiner	8'969.00					
3910.00	Interne Verrechnung Dienstleistungen	99'500.00		99'500.00		82'800.00	
4240.00	Benützungsgebühren und Dienstleistungen		80'805.00		89'000.00		91'305.00
4470.00	Mietzinsen und Pacht Liegenschaften VV Diverse		37'220.00		29'800.00		33'632.95
342	Freizeit	24'942.25		33'400.00		40'450.00	
	Nettoergebnis		24'942.25		33'400.00		40'450.00
3420	Freizeit	24'942.25		33'400.00		40'450.00	
3130.02	Mitglieder- und Verbandsbeiträge	150.00					
3140.00	Unterhalt an Grundstücken, Parkplätze, Plätze			2'000.00			
3141.00	Unterhalt Strassen und Verkehrswege	592.25		7'000.00			
3636.00	Beiträge an private Organisationen ohne Erwerbszweck			200.00		150.00	
3910.00	Interne Verrechnung Dienstleistungen	24'200.00		24'200.00		40'300.00	
4	Gesundheit	1'089'445.70	21'597.75	975'800.00		978'050.30	
	Nettoergebnis		1'067'847.95		975'800.00		978'050.30
41	Spitäler, Kranken- und Pflegeheime	567'960.60	1'017.75	599'200.00		589'559.00	
	Nettoergebnis		566'942.85		599'200.00		589'559.00
412	Kranken-, Alters- und Pflegeheime	567'960.60	1'017.75	599'200.00		589'559.00	
	Nettoergebnis		566'942.85		599'200.00		589'559.00
4120	Kranken-, Alters- und Pflegeheime	1'896.00		1'800.00		1'794.00	
3130.02	Mitglieder- und Verbandsbeiträge	1'896.00		1'800.00		1'794.00	
4125	Pflegefinanzierung Kranken-, Alters- und Pflegeheime	566'064.60	1'017.75	597'400.00		587'765.00	
3632.40	Beiträge an Gemeinden und Zweckverb. für Leistung. der Langzeitpflege	166'751.50		113'300.00		137'325.85	
3634.02	Beiträge an öffentliche Unternehmen IKA Sonnenberg	109'628.35					
3635.46	Beiträge an private Unternehmungen (als übrige Leistungserbringer) LZP	289'684.75		484'100.00		450'439.15	
4260.00	Rückerstattungen und Kostenbeteiligungen Dritter		1'017.75				

Erfolgsrechnung

Einzelkonten nach Funktionen		Rechnung 2021		Budget 2021		Rechnung 2020	
		Aufwand	Ertrag	Aufwand	Ertrag	Aufwand	Ertrag
42	Ambulante Krankenpflege	401'541.90	20'580.00	310'000.00		350'898.25	
	Nettoergebnis		380'961.90		310'000.00		350'898.25
421	Ambulante Krankenpflege	396'484.90	20'580.00	310'000.00		350'898.25	
	Nettoergebnis		375'904.90		310'000.00		350'898.25
4210	Ambulante Krankenpflege	87'850.00	20'580.00	60'000.00		158'395.00	
3614.00	Entschädigungen an öffentliche Unternehmungen	87'850.00		60'000.00		158'395.00	
4260.00	Rückerstattungen und Kostenbeteiligungen Dritter		20'580.00				
4215	Pflegefinanzierung ambulante Krankenpflege (Spitex)	308'634.90		250'000.00		192'503.25	
3635.56	Beiträge an private Unternehmungen (als übrige Leistungserbringer)	46'317.45		30'000.00		21'182.85	
3636.50	Beiträge an private Organisationen ohne Erwerbszweck	262'317.45		220'000.00		171'320.40	
422	Rettungsdienste	5'057.00					
	Nettoergebnis		5'057.00				
4220	Rettungsdienste	5'057.00					
3612.00	Entschädigungen an andere Gemeinden und Zweckverbände	5'057.00					
43	Gesundheit	95'383.00		42'900.00		20'958.55	
	Nettoergebnis		95'383.00		42'900.00		20'958.55
431	Alkohol- und Drogenprävention	73'437.05		17'000.00		14'273.75	
	Nettoergebnis		73'437.05		17'000.00		14'273.75
4310	Alkohol- und Drogenprävention	73'437.05		17'000.00		14'273.75	
3614.00	Entschädigungen an öffentliche Unternehmungen	64'617.00		8'000.00		5'092.55	
3632.00	Beiträge an Gemeinde und Zweckverbände	8'820.05		9'000.00		9'181.20	
433	Schulgesundheitsdienst	21'397.35		25'400.00		6'156.05	
	Nettoergebnis		21'397.35		25'400.00		6'156.05
4330	Schulgesundheitsdienst	3'287.55		5'000.00		3'199.20	
3010.00	Löhne Verwaltungs-/Betriebspersonal	447.50		800.00		597.50	
3050.00	AG-Beiträge AHV, IV, EO, ALV, Verwaltungskosten	28.70		100.00		38.20	
3053.00	AG-Beiträge an Unfall- und Personal-Haftpl.	1.00				1.35	
3054.00	AG-Beiträge an Familienausgleichskasse	5.35				7.15	
3109.00	Übriger Material- und Warenaufwand	65.00		100.00		65.00	
3136.00	Honorare privatärztlicher Tätigkeit	2'740.00		4'000.00		2'490.00	

Erfolgsrechnung

Einzelkonten nach Funktionen		Rechnung 2021		Budget 2021		Rechnung 2020	
		Aufwand	Ertrag	Aufwand	Ertrag	Aufwand	Ertrag
4331	Schulzahnpflege	18'109.80		20'400.00		2'956.85	
3010.00	Löhne Verwaltungs-/Betriebspersonal	2'420.00		2'000.00		1'977.60	
3050.00	AG-Beiträge AHV, IV, EO, ALV, Verwaltungskosten	155.35		150.00		56.15	
3053.00	AG- Beiträge an Unfall- und Personal-Haftpl.	5.40				4.35	
3054.00	AG-Beiträge an Familienausgleichskasse	29.05		50.00		10.50	
3109.00	Übriger Material- und Warenaufwand	279.55		500.00		336.75	
3130.00	Dienstleistungen Dritter			1'100.00			
3136.00	Honorare privatärztlicher Tätigkeit	13'928.65		16'000.00		217.20	
3170.00	Reisekosten und Spesen	1'051.20					
3637.00	Beiträge an private Haushalte	240.60		600.00		354.30	
434	Lebensmittelkontrolle	548.60		500.00		528.75	
	Nettoergebnis		548.60		500.00		528.75
4340	Lebensmittelkontrolle	548.60		500.00		528.75	
3612.00	Entschädigungen an andere Gemeinden und Zweckverbände	548.60		500.00		528.75	
49	Gesundheitswesen	24'560.20		23'700.00		16'634.50	
	Nettoergebnis		24'560.20		23'700.00		16'634.50
490	Gesundheitswesen	24'560.20		23'700.00		16'634.50	
	Nettoergebnis		24'560.20		23'700.00		16'634.50
4900	Gesundheitswesen, übriges	24'560.20		23'700.00		16'634.50	
3130.02	Mitglieder- und Verbandsbeiträge	227.60				226.50	
3612.00	Entschädigungen an andere Gemeinden und Zweckverbände					6'358.00	
3631.00	Beiträge an Kantone und Konkordate	8'639.60		8'000.00		6'273.00	
3636.00	Beiträge an private Organisationen ohne Erwerbszweck	3'793.00		3'800.00		3'777.00	
3910.00	Interne Verrechnung Dienstleistungen	11'900.00		11'900.00			
5	Soziale Sicherheit	2'979'595.40	1'171'876.75	3'330'000.00	1'017'200.00	3'143'421.55	1'248'569.56
	Nettoergebnis		1'807'718.65		2'312'800.00		1'894'851.99
51	Krankheit und Unfall	149'414.30	160'238.87	275'800.00	283'900.00	215'504.30	215'754.50
	Nettoergebnis	10'824.57		8'100.00		250.20	

Erfolgsrechnung

Einzelkonten nach Funktionen		Rechnung 2021		Budget 2021		Rechnung 2020	
		Aufwand	Ertrag	Aufwand	Ertrag	Aufwand	Ertrag
512	Prämienverbilligungen Nettoergebnis	149'414.30	160'238.87	275'800.00	283'900.00	215'504.30	215'754.50
		10'824.57		8'100.00		250.20	
5120	Prämienverbilligungen	149'414.30	160'238.87	275'800.00	283'900.00	215'504.30	215'754.50
3635.10	Beiträge an Krankenkassen für Sozialhilfeempfänger	149'414.30		275'800.00		215'504.30	
4290.00	Übrige Entgelte		8'302.18		8'100.00		500.40
4630.00	Bundesbeiträge		3'304.14		110'300.00		54'061.20
4631.00	Staatsbeiträge		47'614.70		89'700.00		49'902.65
4637.10	Beiträge Rückerstattung Sozialhilfeempf. KK, IPV		101'017.85		75'800.00		111'290.25
52	Invalidität Nettoergebnis	750'953.55	367'877.00	569'450.00	272'400.00	702'760.25	308'622.00
			383'076.55		297'050.00		394'138.25
522	Ergänzungsleistungen IV Nettoergebnis	750'953.55	367'877.00	569'450.00	272'400.00	702'760.25	308'622.00
			383'076.55		297'050.00		394'138.25
5220	Ergänzungsleistungen IV	750'953.55	367'877.00	569'450.00	272'400.00	702'760.25	308'622.00
3132.00	Honorare externe Berater, Gutachter, Fachexperten	14'378.50		13'500.00		10'858.50	
3181.11	Tatsächliche Forderungsverluste JP					442.00	
3637.20	Ergänzungsleistungen zur IV	704'207.00		520'800.00		652'906.00	
3637.22	EL Krankheits- und Behinderungskosten	26'418.05		29'200.00		34'053.75	
3910.00	Interne Verrechnung Dienstleistungen	5'950.00		5'950.00		4'500.00	
4631.00	Staatsbeiträge		362'749.00		260'400.00		297'613.00
4637.20	Rückerstattungen Ergänzungsleistungen zur IV		4'240.00		12'000.00		11'009.00
4637.22	Rückerstattungen EL-Krankheits- und Behinderungskosten (zur		888.00				
53	Alter + Hinterlassene Nettoergebnis	583'580.35	283'209.30	402'950.00	178'100.00	449'434.25	192'765.55
			300'371.05		224'850.00		256'668.70
531	Alters- und Hinterlassenenversicherung AHV Nettoergebnis	13'741.60	5'544.30	27'450.00	5'900.00	18'075.00	7'372.55
			8'197.30		21'550.00		10'702.45
5310	Alters- und Hinterlassenenversicherung AHV	13'741.60	5'544.30	27'450.00	5'900.00	18'075.00	7'372.55
3633.00	Beiträge an öffentliche Sozialvers. NE	7'791.60		21'500.00		13'575.00	
3910.00	Interne Verrechnung Dienstleistungen	5'950.00		5'950.00		4'500.00	
4611.00	Entschädigungen von Kantonen und Konkordaten				5'400.00		
4613.00	Entschädigungen von öffentlichen Sozialversicherungen				500.00		1'794.75
4614.00	Entsch. von öffentlichen Unternehmungen		5'544.30				5'577.80

Erfolgsrechnung

Einzelkonten nach Funktionen		Rechnung 2021		Budget 2021		Rechnung 2020	
		Aufwand	Ertrag	Aufwand	Ertrag	Aufwand	Ertrag
532	Ergänzungsleistungen AHV	569'646.75	277'665.00	375'500.00	172'200.00	431'279.25	185'393.00
	Nettoergebnis		291'981.75		203'300.00		245'886.25
5320	Ergänzungsleistungen AHV	569'646.75	277'665.00	375'500.00	172'200.00	431'279.25	185'393.00
3132.00	Honorare externe Berater, Gutachter, Fachexperten	18'222.50		13'500.00		10'858.50	
3637.21	Ergänzungsleistungen zur AHV	512'520.00		342'500.00		395'228.00	
3637.23	EL-Krankheits- und Behinderungskosten (zur AHV)	38'904.25		19'500.00		25'192.75	
4631.00	Staatsbeiträge		273'754.00		171'200.00		184'664.00
4637.21	Rückerstattung Ergänzungsleistungen zur AHV		3'911.00		1'000.00		729.00
533	Leistungen an Pensionierte	192.00				80.00	
	Nettoergebnis		192.00				80.00
5330	Leistungen an Pensionierte	192.00				80.00	
3064.00	Überbrückungsrenten	192.00				80.00	
54	Familie und Jugend	430'786.30	45'098.18	464'500.00	38'500.00	481'822.05	38'344.65
	Nettoergebnis		385'688.12		426'000.00		443'477.40
543	Alimentenbevorschussung und -inkasso	31'497.20	3'599.05	25'000.00	18'000.00	26'543.30	17'901.80
	Nettoergebnis		27'898.15		7'000.00		8'641.50
5430	Alimentenbevorschussung und - inkasso	31'497.20	3'599.05	25'000.00	18'000.00	26'543.30	17'901.80
3637.00	Beiträge an private Haushalte	31'497.20		25'000.00		26'543.30	
4637.00	Alimentenrückerstattung		3'599.05		18'000.00		17'901.80
544	Jugendschutz	181'060.00	12'293.43	238'400.00	20'500.00	215'205.05	16'213.00
	Nettoergebnis		168'766.57		217'900.00		198'992.05
5440	Jugendschutz	175'963.10	7'196.53	175'200.00	13'000.00	166'815.10	8'513.00
3000.00	Entschädigungen, Tag- und Sitzungsgelder an Behörden und Kommissionen	500.00		500.00		500.00	
3053.00	AG- Beiträge an Unfall- und Personal-Haftpl.	1.10				1.10	
3611.00	Entschädigungen an Kantone und Konkordate	173'322.00		173'400.00		165'414.00	
3636.00	Beiträge an private Organisationen ohne Erwerbszweck	2'140.00		1'300.00		900.00	
4611.00	Entschädigungen von Kantonen und Konkordaten		7'196.53		6'800.00		8'513.00
4632.00	Beiträge von Gemeinden und Gemeindezweckverbände				6'200.00		

Erfolgsrechnung

Einzelkonten nach Funktionen	Rechnung 2021		Budget 2021		Rechnung 2020	
	Aufwand	Ertrag	Aufwand	Ertrag	Aufwand	Ertrag
5449 Regionale Jugendarbeit	5'096.90	5'096.90	63'200.00	7'500.00	48'389.95	7'700.00
3010.00 Löhne Verwaltungs-/Betriebspersonal			45'800.00		34'366.30	
3050.00 AG-Beiträge AHV, IV, EO, ALV, Verwaltungskosten			2'900.00		2'198.15	
3052.00 AG-Beiträge an Pensionskassen			6'300.00		4'695.80	
3053.00 AG-Beiträge an Unfall- und Personal-Haftpl.			400.00		256.35	
3054.00 AG-Beiträge an Familienausgleichskasse			600.00		412.40	
3055.00 AG-Beiträge an Krankentaggeldvers.			300.00		169.65	
3101.00 Verbrauchsmaterial			1'000.00			
3130.00 Dienstleistungen Dritter			200.00		491.10	
3130.01 Allgemeine Verwaltungskosten, Telefon, Porti, Bankspesen	408.00		1'300.00		1'218.00	
3158.00 Unterhalt Immaterielle Anlagen	11.90				143.20	
3160.00 Miete und Pacht Liegenschaften	4'200.00		4'200.00		4'200.00	
3300.90 Planmässige Abschreibungen übrige Sachanl. VV			200.00		239.00	
3301.90 Ausserplanmässige Abschreibungen übrige Sachanl. VV	477.00					
4260.00 Rückerstattungen und Kostenbeteiligungen Dritter						200.00
4632.00 Beiträge von Gemeinden und Gemeindezweckverbände		5'096.90		7'500.00		7'500.00
545 Leistungen an Familien Nettoergebnis	218'229.10	29'205.70	201'100.00	201'100.00	240'073.70	4'229.85
		189'023.40				235'843.85
5450 Leistungen an Familien	175'509.10	29'205.70	158'300.00		191'901.70	4'229.85
3614.00 Entschädigungen an öffentliche Unternehmungen	134'966.10		121'300.00		143'476.45	
3636.00 Beiträge an private Organisationen ohne Erwerbszweck			1'000.00		2'195.00	
3637.00 Beiträge an private Haushalte	40'543.00		36'000.00		46'230.25	
4260.00 Rückerstattungen und Kostenbeteiligungen Dritter		20'000.00				
4614.00 Entsch. von öffentlichen Unternehmungen		8'742.70				215.25
4637.00 Alimentenrückerstattung						4'014.60
4637.01 Beiträge von privaten Haushalten Gemeindebeitrag		463.00				
5451 Kindertagesstätten und Kinderhorte	42'720.00		42'800.00		48'172.00	
3130.00 Dienstleistungen Dritter					2'320.50	
3636.00 Beiträge an private Organisationen ohne Erwerbszweck	42'720.00		42'800.00		45'851.50	
56 Sozialer Wohnungsbau Nettoergebnis	4'260.00		4'300.00		4'260.00	
		4'260.00		4'300.00		4'260.00
560 Sozialer Wohnungsbau Nettoergebnis	4'260.00		4'300.00		4'260.00	
		4'260.00		4'300.00		4'260.00
5600 Sozialer Wohnungsabu	4'260.00		4'300.00		4'260.00	
3637.00 Beiträge an private Haushalte	4'260.00		4'300.00		4'260.00	

Erfolgsrechnung

Einzelkonten nach Funktionen		Rechnung 2021		Budget 2021		Rechnung 2020	
		Aufwand	Ertrag	Aufwand	Ertrag	Aufwand	Ertrag
57	Sozialhilfe und Asylwesen	1'060'600.90	315'453.40	1'613'000.00	244'300.00	1'289'640.70	493'082.86
	Nettoergebnis		745'147.50		1'368'700.00		796'557.84
571	Beihilfen/Zuschüsse	88'398.85	29'370.00	50'000.00	35'900.00	68'972.00	21'939.00
	Nettoergebnis		59'028.85		14'100.00		47'033.00
5710	Beihilfen/Zuschüsse	88'398.85	29'370.00	50'000.00	35'900.00	68'972.00	21'939.00
3181.10	Tatsächliche Forderungsverluste NP	10'342.70					
3637.24	Beihilfen	47'672.00		34'000.00		45'452.00	
3637.26	Gemeindezuschüsse	30'384.15		16'000.00		23'520.00	
4631.00	Staatsbeiträge		28'650.00		14'900.00		19'229.00
4637.24	Rückerstattung Beihilfen		720.00		14'000.00		1'750.00
4637.26	Rückerstattungen Gemeindezuschüsse				7'000.00		960.00
572	Wirtschaftliche Hilfe	471'599.25	230'989.65	991'000.00	148'900.00	717'378.25	422'850.65
	Nettoergebnis		240'609.60		842'100.00		294'527.60
5720	Gesetzliche wirtschaftliche Hilfe	471'599.25	230'989.65	991'000.00	148'900.00	717'378.25	422'850.65
3637.30	Gesetzliche wirtschaftliche Hilfe an schweizerische	275'329.15		572'000.00		412'394.50	
3637.34	Gesetzliche wirtschaftliche Hilfe an ausländische	85'406.05		355'200.00		164'266.00	
3637.35	Gesetzliche wirtschaftliche Hilfe an ausländische	110'864.05		63'800.00		140'717.75	
4631.00	Staatsbeiträge		12'608.00		35'100.00		20'685.00
4637.30	Rückerstattungen Dritter für schweizerische		103'085.00		40'000.00		222'496.10
4637.34	Rückerstattungen Dritter für ausländische Staatsangehörige		14'127.15		10'000.00		82'467.60
4637.35	Rückerstattungen Dritter für Ausländer (inkl. Flüchtlinge)		101'169.50		63'800.00		97'201.95
573	Asylwesen	231'407.45	36'411.20	220'600.00	52'800.00	154'940.35	34'224.50
	Nettoergebnis		194'996.25		167'800.00		120'715.85
5730	Asylwesen	231'407.45	36'411.20	220'600.00	52'800.00	154'940.35	34'224.50
3612.00	Entschädigungen an andere Gemeinden und Zweckverbände	10'415.05		4'000.00			
3614.00	Entschädigungen an öffentliche Unternehmungen	219'992.40		215'600.00		153'940.35	
3636.00	Beiträge an private Organisationen ohne Erwerbszweck	1'000.00		1'000.00		1'000.00	
4611.00	Entschädigungen von Kantonen und Konkordaten				52'800.00		
4612.00	Übrige Entschädigungen von Gemeinden und Zweckverbände etc.						34'224.50
4614.00	Entsch. von öffentlichen Unternehmungen		36'411.20				

Erfolgsrechnung

Einzelkonten nach Funktionen		Rechnung 2021		Budget 2021		Rechnung 2020	
		Aufwand	Ertrag	Aufwand	Ertrag	Aufwand	Ertrag
579	Fürsorge, Übriges Nettoergebnis	269'195.35	18'682.55	351'400.00	6'700.00	348'350.10	14'068.71
			250'512.80		344'700.00		334'281.39
5790	Fürsorge, Übriges	269'195.35	18'682.55	351'400.00	6'700.00	348'350.10	14'068.71
3000.00	Entschädigungen, Tag- und Sitzungsgelder an Behörden und Kommissionen	3'030.10					
3130.00	Dienstleistungen Dritter	8'418.80		14'000.00		8'501.05	
3130.02	Mitglieder- und Verbandsbeiträge	977.60		1'000.00		976.50	
3611.00	Entschädigungen an Kantone und Konkordate	1'607.20		1'100.00		981.80	
3612.00	Entschädigungen an andere Gemeinden und Zweckverbände	13'500.00					
3614.00	Entschädigungen an öffentliche Unternehmungen	195'759.90		291'700.00		230'449.10	
3632.00	Beiträge an Gemeinde und Zweckverbände					4'970.00	
3636.00	Beiträge an private Organisationen ohne Erwerbszweck	10'101.75		7'800.00		5'871.65	
3910.00	Interne Verrechnung Dienstleistungen	35'800.00		35'800.00		96'600.00	
4490.00	Aufwertung VV Beteiligungen des VV		2'577.45				7'267.36
4611.00	Entschädigungen von Kantonen und Konkordaten		7'523.55		6'700.00		6'801.35
4631.00	Staatsbeiträge		8'581.55				
6	Verkehr und Nachrichtenübermittlung Nettoergebnis	1'605'146.13	417'684.80	1'546'300.00	436'000.00	1'454'413.38	461'375.50
			1'187'461.33		1'110'300.00		993'037.88
61	Strassenverkehr Nettoergebnis	1'141'686.08	394'370.50	1'122'200.00	408'100.00	1'017'164.48	444'270.50
			747'315.58		714'100.00		572'893.98
613	Kantonsstrassen, übrige	6'370.50	6'370.50	4'400.00	4'400.00	8'715.60	8'715.60
6130	Kantonsstrassen, übrige	6'370.50	6'370.50	4'400.00	4'400.00	8'715.60	8'715.60
3910.00	Interne Verrechnung Dienstleistungen	6'370.50		4'400.00		8'715.60	
4611.00	Entschädigungen von Kantonen und Konkordaten		6'370.50		4'400.00		8'715.60
615	Gemeindestrassen Nettoergebnis	1'122'515.58	388'000.00	1'105'000.00	403'700.00	971'376.93	435'554.90
			734'515.58		701'300.00		535'822.03
6150	Gemeindestrassen	1'122'515.58	388'000.00	1'105'000.00	403'700.00	971'376.93	435'554.90
3000.00	Entschädigungen, Tag- und Sitzungsgelder an Behörden und Kommissionen	1'911.05		1'900.00		1'911.05	
3010.00	Löhne Verwaltungs-/Betriebspersonal	370'035.91		353'500.00		377'251.10	
3010.09	Erstattung von Lohn Unfall und Krankentaggeld					-9'002.10	
3050.00	AG-Beiträge AHV, IV, EO, ALV, Verwaltungskosten	24'466.05		23'600.00		23'252.55	
3052.00	AG-Beiträge an Pensionskassen	37'630.20		37'900.00		37'787.60	
3053.00	AG- Beiträger an Unfall- und Personal-Haftpl.	9'523.25		7'700.00		8'797.10	
3054.00	AG-Beiträge an Familienausgleichskasse	4'572.20		4'300.00		4'362.30	
3055.00	AG-Beiträge an Krankentaggeldvers.	1'872.55		1'900.00		1'790.50	

Erfolgsrechnung

Einzelkonten nach Funktionen	Rechnung 2021		Budget 2021		Rechnung 2020	
	Aufwand	Ertrag	Aufwand	Ertrag	Aufwand	Ertrag
3090.00 Aus- und Weiterbildung	4'669.80		4'800.00		1'607.80	
3091.00 Personalwerbung	2'232.85					
3099.00 Übriger Personalaufwand	1'024.10		1'900.00		1'471.25	
3100.00 Büromaterial	255.40		700.00		411.40	
3101.00 Verbrauchsmaterial	34'287.75		25'100.00		29'243.45	
3102.00 Drucksachen, Publikationen	580.15				786.90	
3103.00 Fachliteratur, Zeitschriften	93.27		2'200.00		189.83	
3106.00 Medizinisches Material	48.75				33.65	
3111.00 Anschaffungen Apparate, Maschinen, Geräte, Werkzeuge	33'238.55		20'300.00		3'951.20	
3112.00 Anschaffungen Kleider, Wäsche, Vorhänge	5'279.50		3'900.00		4'689.70	
3113.00 Anschaffung Hardware	99.90					
3119.00 Anschaffungen übrige nicht aktivierbare Anlagen	857.10		4'000.00			
3120.00 Ver- und Entsorgung	189.50				170.00	
3120.01 Ver- und Entsorgung Beleuchtung	73'222.65		70'000.00		75'250.45	
3130.00 Dienstleistungen Dritter	1'698.30		1'000.00		1'998.30	
3130.01 Allgemeine Verwaltungskosten, Telefon, Porti, Bankspesen	1'113.30		2'800.00		1'935.65	
3130.02 Mitglieder- und Verbandsbeiträge	160.00		200.00		164.00	
3130.18 Vermessung und Vermarkung Strassengebiet			1'000.00			
3131.00 Planungen und Projektierungen Dritter	189.55		100.00		119.00	
3132.00 Honorare externe Berater, Gutachter, Fachexperten	679.60		4'200.00		468.50	
3134.00 Sachversicherungsprämien	1'592.20		1'800.00		1'751.65	
3137.00 Steuern und Abgaben	2'056.00		2'200.00		2'119.00	
3140.00 Unterhalt an Grundstücken, Parkplätze, Plätze	-159.10		5'000.00		670.00	
3141.00 Unterhalt Strassen und Verkehrswege	54'749.40		58'600.00		44'831.60	
3141.10 Winterdienst	27'023.00		14'000.00		10'000.00	
3141.20 Strassenreinigung	20'205.20		27'800.00		22'445.25	
3141.30 Strassentafeln und Strassensignale	55'278.70		45'200.00		15'575.45	
3149.00 Unterhalt übriger mobile Anlagen	1'603.35				4'383.15	
3151.00 Unterhalt Apparate, Maschinen, Geräte, Fahrzeuge, Werkzeuge	18'278.25		28'000.00		27'264.20	
3153.00 Informatik-Unterhalt (Hardware)	406.30				605.70	
3161.00 Mieten, Benützungskosten Mobilien	540.70		5'600.00		2'018.00	
3170.00 Reisekosten und Spesen	2'510.00		1'800.00			
3181.00 Tatsächliche Forderungsverluste					.30	
3300.10 Planmässige Abschreibungen Strassen und Verkehrswege VV	229'390.10		244'200.00		195'868.45	
3300.60 Planmässige Abschreibungen Mobilien VV allgemeiner Haushalt	17'143.00		17'100.00		13'113.00	
3637.00 Beiträge an private Haushalte	596.25				490.00	
3910.00 Interne Verrechnung Dienstleistungen	71'600.00		71'600.00		50'000.00	
3930.00 Interne Verrechnungen von Betriebs- und Verwaltungskosten	9'771.00		9'100.00		11'600.00	
4240.00 Benützungsgebühren und Dienstleistungen		15'839.25		17'300.00		8'902.30
4250.00 Verkäufe		2'000.00				
4260.00 Rückerstattungen und Kostenbeteiligungen Dritter		36'630.00		20'000.00		49'212.80
4472.01 Parkplatzgebühren, Parkuhren		36'092.15		70'300.00		48'635.75

Erfolgsrechnung

Einzelkonten nach Funktionen		Rechnung 2021		Budget 2021		Rechnung 2020	
		Aufwand	Ertrag	Aufwand	Ertrag	Aufwand	Ertrag
4472.02	Nachparkgebühren		5'340.00		6'700.00		4'598.05
4611.00	Entschädigungen von Kantonen und Konkordaten		14'628.10		13'900.00		14'690.40
4910.00	Interne Verrechnung, Personal		277'470.50		275'500.00		309'515.60
618	Privatstrassen Nettoergebnis	12'800.00	12'800.00	12'800.00	12'800.00	37'071.95	37'071.95
6180	Privatstrassen	12'800.00		12'800.00		37'071.95	
3141.00	Unterhalt Strassen und Verkehrswege	3'000.00		3'000.00			
3141.30	Strassentafeln und Strassensignale					27'371.95	
3612.00	Entschädigungen an andere Gemeinden und Zweckverbände	8'000.00		8'000.00		8'000.00	
3910.00	Interne Verrechnung Dienstleistungen	1'800.00		1'800.00		1'700.00	
62	Öffentlicher Verkehr Nettoergebnis	463'460.05	23'314.30	424'100.00	27'900.00	437'248.90	17'105.00
			440'145.75		396'200.00		420'143.90
621	Öffentliche Verkehrsinfrastruktur Nettoergebnis	136'205.05	2'354.30	144'100.00	3'000.00	126'387.90	126'387.90
			133'850.75		141'100.00		
6210	Öffentliche Verkehrsinfrastruktur	136'205.05	2'354.30	144'100.00	3'000.00	126'387.90	
3132.00	Honorare externe Berater, Gutachter, Fachexperten	269.25		2'000.00		269.25	
3141.00	Unterhalt Strassen und Verkehrswege			4'000.00			
3143.00	Unterhalt übrige Tiefbauten	186.15		1'000.00			
3160.00	Miete und Pacht Liegenschaften	457.75		500.00		457.75	
3192.00	Abgeltung von Rechten	753.90		800.00		759.90	
3300.30	Planmässige Abschreibungen übrige Tiefbauten VV allgemeiner	2'747.00		2'800.00		2'746.00	
3631.00	Beiträge an Kantone und Konkordate	111'191.00		112'400.00		104'755.00	
3910.00	Interne Verrechnung Dienstleistungen	20'600.00		20'600.00		17'400.00	
4240.00	Benützungsgebühren und Dienstleistungen		2'354.30		3'000.00		
622	Regional- und Agglomerationsverkehr Nettoergebnis	299'030.00	299'030.00	251'900.00	251'900.00	282'096.00	282'096.00
6220	Regional- und Agglomerationsverkehr	299'030.00		251'900.00		282'096.00	
3130.02	Mitglieder- und Verbandsbeiträge			100.00			
3634.01	Beiträge an Zürcher Verkehrsverbund (ZVV)	299'030.00		251'800.00		282'096.00	

Erfolgsrechnung

Einzelkonten nach Funktionen		Rechnung 2021		Budget 2021		Rechnung 2020	
		Aufwand	Ertrag	Aufwand	Ertrag	Aufwand	Ertrag
629	Öffentlicher Verkehr, Übriges Nettoergebnis	28'225.00	20'960.00	28'100.00	24'900.00	28'765.00	17'105.00
			7'265.00		3'200.00		11'660.00
6290	Öffentlicher Verkehr, Übriges	28'225.00	20'960.00	28'100.00	24'900.00	28'765.00	16'655.00
3130.02	Mitglieder- und Verbandsbeiträge	90.00		100.00		90.00	
3199.00	Übriger Betriebsaufwand	28'000.00		28'000.00		28'000.00	
3637.00	Beiträge an private Haushalte	135.00				675.00	
4250.00	Verkäufe		20'960.00		24'900.00		16'655.00
6291	Gemeindeanteil Öffentlicher Verkehr						450.00
4250.00	Verkäufe						450.00
7	Umweltschutz und Raumordnung Nettoergebnis	1'387'711.61	914'157.91	1'414'600.00	899'800.00	1'273'165.24	756'790.29
			473'553.70		514'800.00		516'374.95
71	Wasserversorgung Nettoergebnis	25'496.95		12'200.00		9'019.35	
			25'496.95		12'200.00		9'019.35
710	Wasserversorgung Nettoergebnis	25'496.95		12'200.00		9'019.35	
			25'496.95		12'200.00		9'019.35
7100	Wasserversorgung (allgemein)	25'496.95		12'200.00		9'019.35	
3120.00	Ver- und Entsorgung	20'390.00		7'200.00		5'919.35	
3143.00	Unterhalt übrige Tiefbauten	306.95		200.00			
3910.00	Interne Verrechnung Dienstleistungen	4'800.00		4'800.00		3'100.00	
72	Abwasserbeseitigung	598'448.77	598'448.77	591'300.00	591'300.00	447'026.89	447'026.89
720	Abwasserbeseitigung	598'448.77	598'448.77	591'300.00	591'300.00	447'026.89	447'026.89
7201	Abwasserbeseitigung [Gemeindebetrieb]	598'448.77	598'448.77	591'300.00	591'300.00	447'026.89	447'026.89
3101.00	Verbrauchsmaterial	397.80		500.00			
3102.00	Drucksachen, Publikationen					300.00	
3120.00	Ver- und Entsorgung	343.50		500.00		267.25	
3130.00	Dienstleistungen Dritter	276.25		37'000.00		10.75	
3130.01	Allgemeine Verwaltungskosten, Telefon, Porti, Bankspesen	1'324.20		1'300.00		1'304.80	
3131.00	Planungen und Projektierungen Dritter	603.10		4'000.00		2'914.35	
3132.00	Honorare externe Berater, Gutachter, Fachexperten	57'063.15		120'000.00		31'820.80	
3143.00	Unterhalt übrige Tiefbauten	30'556.55		35'000.00		21'003.35	
3144.00	Unterhalt Hochbauten, Gebäude			5'000.00		329.60	
3151.00	Unterhalt Apparate, Maschinen, Geräte, Fahrzeuge, Werkzeuge	338.20		2'000.00		1'014.60	

Erfolgsrechnung

Einzelkonten nach Funktionen		Rechnung 2021		Budget 2021		Rechnung 2020	
		Aufwand	Ertrag	Aufwand	Ertrag	Aufwand	Ertrag
3181.00	Tatsächliche Forderungsverluste	815.95				-1.31	
3192.00	Abgeltung von Rechten	86.15		100.00		86.15	
3300.30	Planmässige Abschreibungen übrige Tiefbauten VV allgemeiner	-41'012.71		-26'500.00		-37'622.12	
3510.00	Einlage in Spezialfinanzierung im EK	157'662.58				79'054.36	
3632.00	Beiträge an Gemeinde und Zweckverbände	287'880.20		302'500.00		254'441.35	
3660.30	Planmässige Abschreibungen Investitionsbeiträge an ARA	61'369.75		69'100.00		59'226.80	
3910.00	Interne Verrechnung Dienstleistungen	38'300.00		38'300.00		30'600.00	
3940.00	Interne Verrechnung von kalkulatorischen Zinsen und	2'444.10		2'500.00		2'276.16	
4240.00	Benützungsgebühren und Dienstleistungen		595'214.95		483'800.00		444'001.87
4260.00	Rückerstattungen und Kostenbeteiligungen Dritter				5'000.00		
4510.00	Entnahmen aus Spezialfinanzierungen des EK				99'800.00		
4940.00	Interne Verrechnung von kalk. Zinsen und Finanzaufwand		3'233.82		2'700.00		3'025.02
73	Abfallwirtschaft	272'135.59	261'296.99	272'900.00	261'900.00	258'248.65	244'709.60
	Nettoergebnis		10'838.60		11'000.00		13'539.05
730	Abfallwirtschaft	272'135.59	261'296.99	272'900.00	261'900.00	258'248.65	244'709.60
	Nettoergebnis		10'838.60		11'000.00		13'539.05
7300	Abfallwirtschaft (allgemein)	10'838.60		11'000.00		13'539.05	
3631.00	Beiträge an Kantone und Konkordate	2'294.25		1'800.00		3'325.30	
3632.00	Beiträge an Gemeinde und Zweckverbände	8'544.35		9'200.00		10'213.75	
7301	Abfallwirtschaft [Gemeindebetrieb]	261'296.99	261'296.99	261'900.00	261'900.00	244'709.60	244'709.60
3101.00	Verbrauchsmaterial	342.50		400.00			
3102.00	Drucksachen, Publikationen	1'300.85		1'300.00		1'721.75	
3106.00	Medizinisches Material					429.35	
3111.00	Anschaffungen Apparate, Maschinen, Geräte, Werkzeuge	7'500.00		7'500.00		245.55	
3130.00	Dienstleistungen Dritter	252.20		100.00		53.90	
3130.01	Allgemeine Verwaltungskosten, Telefon, Porti, Bankspesen	1'316.40		2'200.00		1'616.10	
3130.04	Abfuhrkosten Altpapier	12'696.40		13'200.00		10'516.70	
3130.05	Abfuhrkosten Glas	6'447.55		6'100.00		5'836.05	
3130.06	Abfuhrkosten Alu / Stahlblech	1'890.20		1'800.00		4'314.45	
3130.08	Abfuhrkosten Altöl	1'576.20		2'100.00		1'757.20	
3130.09	Abfuhrkosten Grubengut, Bauschutt, Holz	7'105.15		8'500.00		8'742.65	
3130.11	Abfuhrkosten Allg. Transport, Paletten, Styrop.	4'568.75		4'000.00		3'688.55	
3130.15	Abfuhrkosten Sperrgut	2'728.15		3'700.00		2'049.70	
3130.16	Abfuhrkosten Grüngut	136'312.40		131'600.00		139'972.00	
3130.17	Abfuhrkosten Altmetall	90.45		1'600.00		376.25	
3134.00	Sachversicherungsprämien	221.05		300.00		222.80	
3141.20	Strassenreinigung					334.40	
3149.00	Unterhalt übriger mobile Anlagen	700.05		2'500.00		2'720.40	

Erfolgsrechnung

Einzelkonten nach Funktionen		Rechnung 2021		Budget 2021		Rechnung 2020	
		Aufwand	Ertrag	Aufwand	Ertrag	Aufwand	Ertrag
3151.00	Unterhalt Apparate, Maschinen, Geräte, Fahrzeuge, Werkzeuge			900.00		374.30	
3161.00	Mieten, Benützungskosten Mobilien	2'665.00		3'700.00		840.00	
3181.00	Tatsächliche Forderungsverluste	172.35					
3510.00	Einlage in Spezialfinanzierung im EK	2'932.64					
3614.00	Entschädigungen an öffentliche Unternehmungen	3'413.70		3'400.00		3'397.50	
3910.00	Interne Verrechnung Dienstleistungen	65'600.00		65'600.00		53'800.00	
3930.00	Interne Verrechnungen von Betriebs- und Verwaltungskosten	1'465.00		1'400.00		1'700.00	
4240.00	Benützungsgebühren und Dienstleistungen		11'342.27		12'700.00		10'650.71
4240.02	Grundgebühren		224'504.60		200'800.00		185'350.50
4240.03	Sonderabfuhrgebühren		1'964.20		1'800.00		1'938.59
4260.04	Rückerstattungen und Kostenbeteiligungen Dritter Altpapier		13'073.89		14'600.00		11'423.71
4260.05	Rückerstattungen und Kostenbeteiligungen Dritter Glas		8'882.87		7'600.00		7'974.67
4260.06	Rückerstattungen und Kostenbeteiligungen Dritter Alu /		1'072.71		700.00		1'144.74
4260.07	Rückerstattungen und Kostenbeteiligungen Dritter Altmetall		301.13		600.00		
4510.00	Entnahmen aus Spezialfinanzierungen des EK				22'800.00		26'006.34
4940.00	Interne Verrechnung von kalk. Zinsen und Finanzaufwand		155.32		300.00		220.34
74	Verbauungen	79'747.70		94'300.00		80'782.25	
	Nettoergebnis		79'747.70		94'300.00		80'782.25
741	Gewässerverbauungen	79'747.70		94'300.00		80'782.25	
	Nettoergebnis		79'747.70		94'300.00		80'782.25
7410	Gewässerverbauungen	79'747.70		94'300.00		80'782.25	
3130.00	Dienstleistungen Dritter					106.00	
3131.00	Planungen und Projektierungen Dritter			5'000.00			
3132.00	Honorare externe Berater, Gutachter, Fachexperten	6'994.45		3'000.00		10'492.25	
3142.00	Unterhalt Wasserbau	33'208.25		35'000.00		27'939.00	
3192.00	Abgeltung von Rechten			2'200.00			
3300.20	Planmässige Abschreibungen Wasserbau VV allg. Haushalt	9'745.00		19'300.00		9'745.00	
3910.00	Interne Verrechnung Dienstleistungen	29'800.00		29'800.00		32'500.00	
75	Arten- und Landschaftsschutz	45'542.10	4'971.70	61'300.00	4'600.00	16'662.65	4'971.70
	Nettoergebnis		40'570.40		56'700.00		11'690.95
750	Arten- und Landschaftsschutz	45'542.10	4'971.70	61'300.00	4'600.00	16'662.65	4'971.70
	Nettoergebnis		40'570.40		56'700.00		11'690.95
7500	Arten- und Landschaftsschutz	45'542.10	4'971.70	61'300.00	4'600.00	16'662.65	4'971.70
3000.00	Entschädigungen, Tag- und Sitzungsgelder an Behörden und Kommissionen	2'866.50		2'900.00		2'866.50	
3050.00	AG-Beiträge AHV, IV, EO, ALV, Verwaltungskosten	122.70		100.00			
3053.00	AG- Beiträger an Unfall- und Personal-Haftpl.	4.20					

Erfolgsrechnung

Einzelkonten nach Funktionen	Rechnung 2021		Budget 2021		Rechnung 2020	
	Aufwand	Ertrag	Aufwand	Ertrag	Aufwand	Ertrag
3054.00 AG-Beiträge an Familienausgleichskasse	22.90		100.00			
3102.00 Drucksachen, Publikationen			200.00			
3130.00 Dienstleistungen Dritter			2'000.00			
3130.02 Mitglieder- und Verbandsbeiträge	300.00		500.00		300.00	
3132.00 Honorare externe Berater, Gutachter, Fachexperten			4'000.00		931.05	
3140.00 Unterhalt an Grundstücken, Parkplätze, Plätze	7'230.30		16'500.00		4'828.10	
3631.00 Beiträge an Kantone und Konkordate	1'695.50		1'700.00		1'637.00	
3636.50 Beiträge an private Organisationen ohne Erwerbszweck	500.00		500.00			
3910.00 Interne Verrechnung Dienstleistungen	32'800.00		32'800.00		6'100.00	
4631.00 Staatsbeiträge		4'971.70		4'600.00		4'971.70
76 Übrige Bekämpfung von Umweltverschmutzung Nettoergebnis	9'824.15	4'000.00	19'300.00	19'300.00	26'173.30	26'173.30
769 Übrige Bekämpfung von Umweltverschmutzung Nettoergebnis	9'824.15	4'000.00	19'300.00	19'300.00	26'173.30	26'173.30
7690 Übrige Bekämpfung von Umweltverschmutzung	9'824.15	4'000.00	19'300.00		26'173.30	
3000.00 Entschädigungen, Tag- und Sitzungsgelder an Behörden und Kommissionen	2'730.10		5'500.00			
3050.00 AG-Beiträge AHV, IV, EO, ALV, Verwaltungskosten			400.00			
3054.00 AG-Beiträge an Familienausgleichskasse			100.00			
3130.00 Dienstleistungen Dritter					5'624.45	
3130.02 Mitglieder- und Verbandsbeiträge	1'300.00		1'300.00		1'300.00	
3132.00 Honorare externe Berater, Gutachter, Fachexperten					15'266.50	
3635.00 Beiträge an private Unternehmungen	5'794.05		11'000.00		3'982.35	
3636.40 Beiträge an private Organisationen Umweltschutz			1'000.00			
4630.00 Bundesbeiträge		4'000.00				
77 Übriger Umweltschutz Nettoergebnis	187'686.00	5'973.45	186'800.00	12'000.00	152'576.90	20'982.10
		181'712.55		174'800.00		131'594.80
771 Friedhof und Bestattung Nettoergebnis	151'168.15	5'973.45	157'200.00	12'000.00	140'976.90	20'982.10
		145'194.70		145'200.00		119'994.80
7710 Friedhof und Bestattung	151'168.15	5'973.45	157'200.00	12'000.00	140'976.90	20'982.10
3010.00 Löhne Verwaltungs-/Betriebspersonal	648.30				432.20	
3050.00 AG-Beiträge AHV, IV, EO, ALV, Verwaltungskosten	41.70				27.55	
3053.00 AG- Beiträge an Unfall- und Personal-Haftpl.	15.90				10.40	
3054.00 AG-Beiträge an Familienausgleichskasse	7.80				5.20	
3055.00 AG-Beiträge an Krankentaggeldvers.	3.20				2.20	
3101.00 Verbrauchsmaterial	348.40		2'400.00		797.05	
3102.00 Drucksachen, Publikationen			500.00			

Erfolgsrechnung

Einzelkonten nach Funktionen		Rechnung 2021		Budget 2021		Rechnung 2020	
		Aufwand	Ertrag	Aufwand	Ertrag	Aufwand	Ertrag
3111.00	Anschaffungen Apparate, Maschinen, Geräte, Werkzeuge	5'014.05				732.35	
3119.00	Anschaffungen übrige nicht aktivierbare Anlagen			1'000.00			
3120.00	Ver- und Entsorgung	3'439.80		1'700.00		675.55	
3130.01	Allgemeine Verwaltungskosten, Telefon, Porti, Bankspesen	1'004.40		1'000.00		1'004.40	
3130.20	Dienstleistung Leichenschau, Kremation, Transport	32'574.50		30'000.00		31'616.90	
3130.21	Gartenbau Grab Anpflanzung, Räumen	14'360.65		16'000.00		15'043.70	
3131.00	Planungen und Projektierungen Dritter			10'000.00			
3134.00	Sachversicherungsprämien	306.20		300.00		241.30	
3140.00	Unterhalt an Grundstücken, Parkplätze, Plätze	746.45		2'500.00		891.60	
3143.00	Unterhalt übrige Tiefbauten	2'789.40		5'000.00		6'184.95	
3144.00	Unterhalt Hochbauten, Gebäude	5'882.25		3'000.00		6'467.75	
3151.00	Unterhalt Apparate, Maschinen, Geräte, Fahrzeuge, Werkzeuge			500.00			
3300.30	Planmässige Abschreibungen übrige Tiefbauten VV allgemeiner	26'379.00		26'400.00		26'379.00	
3300.40	Planmässige Abschreibungen Hochbauten VV allgemeiner	7'015.00		7'000.00		7'015.00	
3612.00	Entschädigungen an andere Gemeinden und Zweckverbände	7'291.15		6'600.00		6'149.80	
3910.00	Interne Verrechnung Dienstleistungen	43'300.00		43'300.00		37'300.00	
4240.00	Benützunggebühren und Dienstleistungen		3'250.00		7'000.00		4'500.00
4260.00	Rückerstattungen und Kostenbeteiligungen Dritter		2'723.45		5'000.00		16'482.10
779	Umweltschutz, Übriges	36'517.85		29'600.00		11'600.00	
	Nettoergebnis		36'517.85		29'600.00		11'600.00
7790	Umweltschutz, Übriges	36'517.85		29'600.00		11'600.00	
3101.00	Verbrauchsmaterial			100.00			
3119.00	Anschaffungen übrige nicht aktivierbare Anlagen			1'000.00			
3130.00	Dienstleistungen Dritter	3'168.00					
3199.00	Übriger Betriebsaufwand			1'000.00			
3300.30	Planmässige Abschreibungen übrige Tiefbauten VV allgemeiner	9'849.85		4'000.00			
3910.00	Interne Verrechnung Dienstleistungen	23'500.00		23'500.00		11'600.00	
79	Raumordnung	168'830.35	39'467.00	176'500.00	30'000.00	282'675.25	39'100.00
	Nettoergebnis		129'363.35		146'500.00		243'575.25
790	Raumordnung	168'830.35	39'467.00	176'500.00	30'000.00	282'675.25	39'100.00
	Nettoergebnis		129'363.35		146'500.00		243'575.25
7900	Raumordnung	168'830.35	39'467.00	176'500.00	30'000.00	282'675.25	39'100.00
3000.00	Entschädigungen, Tag- und Sitzungsgelder an Behörden und Kommissionen	5'733.15		6'000.00		5'733.15	
3050.00	AG-Beiträge AHV, IV, EO, ALV, Verwaltungskosten	245.35		300.00		244.40	
3053.00	AG- Beiträger an Unfall- und Personal-Haftpl.	4.20				4.15	
3054.00	AG-Beiträge an Familienausgleichskasse	45.85		100.00		45.80	
3102.00	Drucksachen, Publikationen	237.20		2'000.00			

Erfolgsrechnung

Einzelkonten nach Funktionen		Rechnung 2021		Budget 2021		Rechnung 2020	
		Aufwand	Ertrag	Aufwand	Ertrag	Aufwand	Ertrag
3130.01	Allgemeine Verwaltungskosten, Telefon, Porti, Bankspesen	700.20		1'300.00		700.20	
3131.00	Planungen und Projektierungen Dritter	45'566.55		55'000.00		183'633.85	
3132.00	Honorare externe Berater, Gutachter, Fachexperten	643.50					
3170.00	Reisekosten und Spesen			1'600.00			
3320.90	Planmässige Abschreibungen übrige immat. Anlagen	38'546.90		32'200.00		34'790.25	
3612.00	Entschädigungen an andere Gemeinden und Zweckverbände	17'507.45		18'400.00		16'523.45	
3910.00	Interne Verrechnung Dienstleistungen	59'600.00		59'600.00		41'000.00	
4260.00	Rückerstattungen und Kostenbeteiligungen Dritter		39'467.00		30'000.00		39'100.00
8	Volkswirtschaft	33'460.10	425'244.70	39'800.00	352'600.00	123'456.01	538'089.36
	Nettoergebnis	391'784.60		312'800.00		414'633.35	
81	Landwirtschaft	2'000.00		2'000.00	800.00	2'665.00	38.00
	Nettoergebnis		2'000.00		1'200.00		2'627.00
813	Landwirtschaftliche Produktionsverbesserungen Vieh	300.00		300.00		265.00	
	Nettoergebnis		300.00		300.00		265.00
8130	Landwirtschaftliche Produktionsverbesserungen Vieh	300.00		300.00		265.00	
3636.00	Beiträge an private Organisationen ohne Erwerbszweck	300.00		300.00		265.00	
814	Landwirtschaftliche Produktionsverbesserungen Pflanzen	1'700.00		1'700.00	800.00	2'400.00	38.00
	Nettoergebnis		1'700.00		900.00		2'362.00
8140	Landwirtschaftliche Produktionsverbesserungen Pflanzen	1'700.00		1'700.00	800.00	2'400.00	38.00
3910.00	Interne Verrechnung Dienstleistungen	1'700.00		1'700.00		2'400.00	
4631.00	Staatsbeiträge				800.00		38.00
82	Forstwirtschaft	13'781.10	200.00	20'100.00	200.00	91'266.01	70'299.26
	Nettoergebnis		13'581.10		19'900.00		20'966.75
820	Forstwirtschaft	13'781.10	200.00	20'100.00	200.00	91'266.01	70'299.26
	Nettoergebnis		13'581.10		19'900.00		20'966.75
8200	Forstwirtschaft, Hauptbetrieb	13'781.10	200.00	20'100.00	200.00	91'266.01	70'299.26
3130.00	Dienstleistungen Dritter	12'981.10		19'300.00		18'766.75	
3705.00	Durchlaufende Beiträge Private Unternehmungen					70'099.26	
3910.00	Interne Verrechnung Dienstleistungen	800.00		800.00		2'400.00	
4250.03	Verkauf Brennholz		200.00		200.00		200.00
4701.00	Durchl. Beiträge von Kantonen u. Konkordaten						70'099.26

Erfolgsrechnung

Einzelkonten nach Funktionen		Rechnung 2021		Budget 2021		Rechnung 2020	
		Aufwand	Ertrag	Aufwand	Ertrag	Aufwand	Ertrag
83	Jagd und Fischerei						
	Nettoergebnis	300.00	1'944.65	300.00	700.00	300.00	694.65
		1'644.65		400.00		394.65	
830	Jagd und Fischerei						
	Nettoergebnis	300.00	1'944.65	300.00	700.00	300.00	694.65
		1'644.65		400.00		394.65	
8300	Jagd und Fischerei						
3631.00	Beiträge an Kantone und Konkordate	300.00		300.00	700.00	300.00	694.65
4601.09	Anglerkarten Weiher Hedingen		1'250.00	300.00		300.00	
4601.10	Anteil am Ertrag kantonaler Regalien und Konzessionen		694.65		700.00		694.65
84	Tourismus					1'800.00	
	Nettoergebnis						1'800.00
840	Tourismus					1'800.00	
	Nettoergebnis						1'800.00
8400	Tourismus					1'800.00	
3910.00	Interne Verrechnung Dienstleistungen					1'800.00	
85	Industrie, Gewerbe, Handel	11'379.00		11'400.00		11'325.00	
	Nettoergebnis		11'379.00		11'400.00		11'325.00
850	Industrie, Gewerbe, Handel	11'379.00		11'400.00		11'325.00	
	Nettoergebnis		11'379.00		11'400.00		11'325.00
8500	Industrie, Gewerbe, Handel	11'379.00		11'400.00		11'325.00	
3130.02	Mitglieder- und Verbandsbeiträge	11'379.00		11'400.00		11'325.00	
86	Banken und Versicherungen		362'672.05		290'000.00		405'410.45
	Nettoergebnis	362'672.05		290'000.00		405'410.45	
860	Banken und Versicherungen		362'672.05		290'000.00		405'410.45
	Nettoergebnis	362'672.05		290'000.00		405'410.45	
8600	Banken und Versicherungen		362'672.05		290'000.00		405'410.45
4604.00	Anteil an Erträgen öffentlicher Unternehmungen		362'672.05		290'000.00		405'410.45
87	Brennstoffe und Energie	6'000.00	60'428.00	6'000.00	60'900.00	16'100.00	61'647.00
	Nettoergebnis	54'428.00		54'900.00		45'547.00	

Erfolgsrechnung

Einzelkonten nach Funktionen		Rechnung 2021		Budget 2021		Rechnung 2020	
		Aufwand	Ertrag	Aufwand	Ertrag	Aufwand	Ertrag
871	Elektrizität	6'000.00	60'428.00	6'000.00	60'900.00	16'100.00	61'647.00
	Nettoergebnis	54'428.00		54'900.00		45'547.00	
8710	Elektrizität allgemein	6'000.00	60'428.00	6'000.00	60'900.00	16'100.00	61'647.00
3910.00	Interne Verrechnung Dienstleistungen	6'000.00		6'000.00		16'100.00	
4604.00	Anteil an Erträgen öffentlicher Unternehmungen		60'428.00		60'900.00		61'647.00
9	Finanzen und Steuern	3'005'031.94	18'645'869.81	351'700.00	16'731'300.00	1'655'989.28	17'155'083.99
	Nettoergebnis	15'640'837.87		16'379'600.00		15'499'094.71	
91	Steuern	17'404.44	18'060'353.51	30'300.00	13'495'400.00	24'493.55	15'637'738.52
	Nettoergebnis	18'042'949.07		13'465'100.00		15'613'244.97	
910	Steuern	17'404.44	18'060'353.51	30'300.00	13'495'400.00	24'493.55	15'637'738.52
	Nettoergebnis	18'042'949.07		13'465'100.00		15'613'244.97	
9100	Allgemeine Gemeindesteuern	10'894.44	15'599'389.31	24'500.00	12'116'300.00	18'283.55	13'832'925.12
3181.00	Tatsächliche Forderungsverluste	10'926.99		20'000.00		18'283.40	
3181.03	Tatsächliche Forderungsverluste JP	-32.55		4'500.00		.15	
4000.00	Einkommenssteuern natürliche Personen Rechnungsjahr		11'356'448.25		9'180'000.00		9'706'694.55
4000.10	Einkommenssteuern natürliche Personen frühere Jahre		1'166'457.25		1'103'500.00		2'213'678.65
4000.20	Nachsteuern Einkommenssteuern natürliche Personen		32'406.96		5'700.00		29'884.65
4000.40	Aktive Steuerauscheidungen Einkommenssteuern natürliche		283'712.80		76'100.00		193'067.80
4000.50	Passive Steuerauscheidungen Einkommenssteuern natürliche		-331'145.45		-197'800.00		-297'360.95
4000.60	Anrechnung ausländischer Quellensteuern natürliche Personen		-9'327.85		-12'200.00		-15'079.50
4001.00	Vermögenssteuer natürliche Personen Rechnungsjahr		1'549'371.30		1'234'200.00		1'282'919.25
4001.10	Vermögenssteuer natürliche Personen frühere Jahre		279'810.70		128'100.00		147'371.65
4001.20	Nachsteuern Vermögenssteuern natürliche Personen		61'283.60		10'000.00		11'056.15
4001.40	Aktive Steuerauscheidungen Vermögenssteuer natürliche		43'537.70		31'600.00		84'844.70
4001.50	Passive Steuerauscheidungen Vermögenssteuer natürliche		-98'844.70		-97'000.00		-130'420.55
4002.00	Quellensteuern natürliche Personen		362'200.20		132'500.00		30'959.57
4008.00	Personensteuern		74'275.70		75'100.00		76'026.45
4010.00	Gewinnsteuer juristische Personen Rechnungsjahr		320'941.95		365'000.00		412'629.00
4010.10	Gewinnsteuer juristische Personen frühere Jahre		371'241.15		-68'700.00		-99'450.15
4010.40	Aktive Steuerauscheidungen Gewinnsteuern juristische		29'754.35		90'700.00		79'461.55
4010.50	Passive Steuerauscheidungen Gewinnsteuer juristische Personen				-2'400.00		
4011.00	Kapitalsteuern juristische Personen Rechnungsjahr		100'633.05		70'000.00		86'596.65
4011.10	Kapitalsteuern juristische Personen frühere Jahre		4'604.25		-11'800.00		4'359.60
4011.40	Aktive Steuerauscheidungen Kapitalsteuern juristische		2'028.10		3'900.00		15'686.05
4011.50	Passive Steuerauscheidungen Kapitalsteuern juristische				-200.00		

Erfolgsrechnung

Einzelkonten nach Funktionen		Rechnung 2021		Budget 2021		Rechnung 2020	
		Aufwand	Ertrag	Aufwand	Ertrag	Aufwand	Ertrag
9101	Sondersteuern	6'510.00	2'460'964.20	5'800.00	1'379'100.00	6'210.00	1'804'813.40
3181.00	Tatsächliche Forderungsverluste	150.00				225.00	
3611.00	Entschädigungen an Kantone und Konkordate	6'360.00		5'800.00		5'985.00	
4022.00	Grundstückgewinnsteuern		2'429'389.20		1'350'000.00		1'774'888.40
4033.00	Hundesteuern		31'575.00		29'100.00		29'925.00
93	Finanz- und Lastenausgleich		-163'212.00		1'704'000.00		730'600.00
	Nettoergebnis		163'212.00	1'704'000.00		730'600.00	
930	Finanz- und Lastenausgleich		-163'212.00		1'704'000.00		730'600.00
	Nettoergebnis		163'212.00	1'704'000.00		730'600.00	
9300	Finanz- und Lastenausgleich		-163'212.00		1'704'000.00		730'600.00
4621.50	Ressourcenausgleichsbeiträge		-163'212.00		1'704'000.00		730'600.00
96	Vermögens- und Schuldenverwaltung	404'595.53	716'037.09	290'000.00	724'400.00	140'886.57	765'912.90
	Nettoergebnis	311'441.56		434'400.00		625'026.33	
961	Zinsen	60'515.50	82'485.69	59'900.00	84'000.00	49'662.29	117'449.70
	Nettoergebnis	21'970.19		24'100.00		67'787.41	
9610	Zinsen	60'515.50	82'485.69	59'900.00	84'000.00	49'662.29	117'449.70
3181.00	Tatsächliche Forderungsverluste			3'000.00			
3181.04	Abschreibungen und Erlasse von Zinsforderungen auf Steuern NP	1'273.70		1'400.00		890.21	
3181.05	Abschreibungen und Erlasse von Zinsforderungen auf Steuern JP	3.35				3.10	
3401.00	Verzinsung Finanzverbindlichkeiten	9'129.25		13'700.00		10'485.00	
3499.01	Vergütungszinsen auf Liq. Mittel Finanzaufwand	4'792.30				833.95	
3499.10	Vergütungszinsen auf Steuern NP	22'561.70		33'000.00		30'126.15	
3499.11	Vergütungszins auf Grundsteuern	14'151.20		2'000.00		785.35	
3499.12	Vergütungszinsen auf Steuern JP	2'839.10		1'400.00		881.50	
3940.00	Interne Verrechnung von kalkulatorischen Zinsen und	5'764.90		5'400.00		5'657.03	
4390.00	übriger Ertrag		12'166.57		12'100.00		38'143.81
4401.01	Zinsen auf Forderungen (ohne Steuern)		1'291.20				297.46
4401.10	Zinsen auf ordentliche Steuern NP		20'735.64		23'000.00		30'694.73
4401.11	Zinsen auf Grundsteuern		163.80		2'500.00		5'463.45
4401.12	Zinsen auf ordentliche Steuern JP		771.45		700.00		1'414.05
4402.00	Zinsen auf Finanzanlagen		6'676.80		5'000.00		5'428.60
4940.00	Interne Verrechnung von kalk. Zinsen und Finanzaufwand		40'680.23		40'700.00		36'007.60

Erfolgsrechnung

Einzelkonten nach Funktionen		Rechnung 2021		Budget 2021		Rechnung 2020	
		Aufwand	Ertrag	Aufwand	Ertrag	Aufwand	Ertrag
962	Emmissionskosten			2'800.00		2'800.00	
	Nettoergebnis				2'800.00		2'800.00
9620	Emmissionskosten			2'800.00		2'800.00	
3420.00	Kapitalbeschaffung- und Verwaltungskosten			2'800.00		2'800.00	
963	Liegenschaften des Finanzvermögens	344'080.03	627'211.40	227'300.00	640'400.00	88'402.74	645'013.20
	Nettoergebnis	283'131.37		413'100.00		556'610.46	
9630	Liegenschaften des Finanzvermögens	86'317.83	445'054.35	93'500.00	454'800.00	71'881.34	455'293.20
3431.20	Anschaffung Mobilien			1'800.00		1'751.75	
3431.30	Unterhalt Mobilien			1'900.00		2'893.50	
3439.00	Büromaterial, Drucksachen, Publikationen, Fachliteratur	129.25		400.00		129.25	
3439.01	Sachversicherungen Liegenschaften FV	3'554.75		3'000.00		2'938.95	
3439.10	Ver- und Entsorgung	13'611.40		17'400.00		10'261.40	
3439.40	Dienstleistungen Dritter					375.05	
3439.50	Planungs und Projektierungen Dritter Liegensch. FV	913.30					
3439.60	Honorare externe Berater, Gutachter, Fachexperten etc.	73.00		1'000.00			
3910.00	Interne Verrechnung Dienstleistungen	29'800.00		29'800.00		19'800.00	
3940.00	Interne Verrechnung von kalkulatorischen Zinsen und	38'236.13		38'200.00		33'731.44	
4430.00	Pacht ZKB Bancomat Juventus Grundstück		360.00		400.00		1'660.00
4430.02	Baurechtszins		435'748.90		444'500.00		444'469.35
4430.03	Pachtzinsen		1'896.00		2'600.00		1'896.00
4480.00	Mietzinsen von gem. Liegenschaften für Untermiete		7'049.45		7'300.00		7'267.85
9631	Liegenschaft Lettenacker 2	20'994.95	73'440.00	27'900.00	73'500.00	2'104.45	73'440.00
3430.40	Baulicher Unterhalt Gebäude FV	18'374.90		25'000.00		1'440.25	
3431.20	Anschaffung Mobilien	2'320.05		2'500.00			
3431.30	Unterhalt Mobilien			100.00			
3439.10	Ver- und Entsorgung					664.20	
3910.00	Interne Verrechnung Dienstleistungen	300.00		300.00			
4430.01	Pacht- und Mietzinsen Liegenschaften FV		70'637.00		70'700.00		70'637.00
4439.01	Rückerstattungen Nebenkosten		2'803.00		2'800.00		2'803.00
9632	Liegenschaft Oberdorfstrasse 6	1'556.60	13'320.00	8'500.00	13'300.00	1'749.20	13'320.00
3430.40	Baulicher Unterhalt Gebäude FV	1'556.60		5'000.00		1'749.20	
3431.20	Anschaffung Mobilien			3'500.00			
4430.01	Pacht- und Mietzinsen Liegenschaften FV		13'320.00		13'300.00		13'320.00

Erfolgsrechnung

Einzelkonten nach Funktionen		Rechnung 2021		Budget 2021		Rechnung 2020	
		Aufwand	Ertrag	Aufwand	Ertrag	Aufwand	Ertrag
9633	Liegenschaft Oberdorfstrasse 7	2'850.90	31'080.00	6'000.00	31'100.00	2'307.40	31'080.00
3430.40	Baulicher Unterhalt Gebäude FV	315.90		3'300.00		2'307.40	
3431.30	Unterhalt Mobilien			200.00			
3439.40	Dienstleistungen Dritter	35.00					
3910.00	Interne Verrechnung Dienstleistungen	2'500.00		2'500.00			
4430.01	Pacht- und Mietzinsen Liegenschaften FV		27'960.00		28'000.00		27'960.00
4439.01	Rückerstattungen Nebenkosten		3'120.00		3'100.00		3'120.00
9634	Liegenschaft Oberdorfstrasse 8/8a	13'443.15	54'337.05	6'400.00	67'700.00	10'360.35	71'880.00
3430.40	Baulicher Unterhalt Gebäude FV	11'453.25		4'500.00		1'680.20	
3431.00	Nicht baulicher Liegenschaftenunterhalt durch Dritte	109.90					
3431.20	Anschaffung Mobilien					8'680.15	
3431.30	Unterhalt Mobilien			500.00			
3439.90	Übriger Liegenschasaufwand FV	480.00					
3910.00	Interne Verrechnung Dienstleistungen	1'400.00		1'400.00			
4430.01	Pacht- und Mietzinsen Liegenschaften FV		50'880.00		63'800.00		67'560.00
4439.01	Rückerstattungen Nebenkosten		3'120.00		3'900.00		4'320.00
4439.10	Übrige Rückerstattungen Dritter		337.05				
9639	Gewinne und Verluste sowie Wertberichtigungen auf Liegenschaften des Finanzvermögens	218'916.60	9'980.00	85'000.00			
3441.40	Wertberichtigungen Gebäude FV Oberdorfstrasse 6			25'000.00			
3441.41	Wertberichtigungen Gebäude FV Oberdorfstrasse 7			60'000.00			
3441.42	Wertberichtigungen Gebäude FV Oberdorfstrasse 8	47'556.60					
3441.43	Wertberichtigung Schacherweg 10, Unterdorf Kat. Nr. 2497 Bauland Baurecht BG Süd-Ost	171'360.00					
4411.00	Gewinne aus Verkäufen von Grundstücken FV		9'980.00				
969	Finanzvermögen, Übriges Nettoergebnis	6'340.00	6'340.00			21.54	3'450.00
						3'428.46	
9690	Finanzvermögen, Übriges		6'340.00			21.54	3'450.00
3410.00	Realisierte Verluste auf Finanzanlagen FV					21.54	
4411.60	Gewinn aus Verkäufen von Mobilien FV		6'340.00				3'450.00
97	Rückverteilungen Nettoergebnis	916.95	916.95	3'900.00	3'900.00	1'645.30	1'645.30
971	Rückverteilungen aus CO2-Abgabe Nettoergebnis	916.95	916.95	3'900.00	3'900.00	1'645.30	1'645.30
9710	Rückverteilung aus CO2-Abgabe		916.95		3'900.00		1'645.30
4699.11	Rückverteilung CO2-Abgabe		916.95		3'900.00		1'645.30

Erfolgsrechnung

Einzelkonten nach Funktionen		Rechnung 2021		Budget 2021		Rechnung 2020	
		Aufwand	Ertrag	Aufwand	Ertrag	Aufwand	Ertrag
99	Nicht aufgeteilte Posten	2'583'031.97	31'774.26	31'400.00	803'600.00	1'490'609.16	19'187.27
	Nettoergebnis		2'551'257.71	772'200.00			1'471'421.89
995	Neutrale Aufwendungen und Erträge	31'774.26	31'774.26	31'400.00	31'400.00	19'187.27	19'187.27
9951	Zweckgebundene Zuwendungen	31'774.26	31'774.26	31'400.00	31'400.00	19'187.27	19'187.27
3502.00	Einlagen in Legate und Stiftungen des FK	17'121.76		2'400.00		2'411.67	
3612.00	Entschädigungen an andere Gemeinden und Zweckverbände	5'096.90				7'500.00	
3636.00	Beiträge an private Organisationen ohne Erwerbszweck	8'014.60		21'000.00		8'565.60	
3637.00	Beiträge an private Haushalte	1'541.00		8'000.00		710.00	
4390.00	übriger Ertrag		14'746.00				
4502.00	Entnahme aus Legaten und Stiftungen des FK		14'652.50		29'000.00		16'775.60
4940.00	Interne Verrechnung von kalk. Zinsen und Finanzaufwand		2'375.76		2'400.00		2'411.67
999	Abschluss	2'551'257.71			772'200.00	1'471'421.89	
	Nettoergebnis		2'551'257.71	772'200.00			1'471'421.89
9999	Abschluss	2'551'257.71			772'200.00	1'471'421.89	
9000.00	Ertragsüberschuss Erfolgsrechnung	2'551'257.71				1'471'421.89	
9001.00	Aufwandüberschuss Erfolgsrechnung				772'200.00		

Investitionsrechnung

Erläuterungen zu den Investitionsrechnungen

0

Allgemeine Verwaltung

Investitionsrechnung Verwaltungsvermögen

Konto		Rechnung 2021	Budget 2021	Differenz	
0292	Verwaltungsliegenschaften Werkgebäude				
5040.01	Werkgebäude, Waschraum Fahrzeuge	26'477	30'000	3'523	Der Waschraum für die Werkhof-Fahrzeuge konnte mit weniger Kosten als budgetiert umgesetzt werden.
0294	Verwaltungsliegenschaften Oberdorfstrasse 9				
5040.01	Sanierung Fassade Oberdorfstrasse 9	73'812	100'000	-26'188	Die Fassadensanierung an der Oberdorfstrasse 9 konnte noch nicht abgeschlossen werden.
5040.02	Sanierung Wohnung 1.OG rechts Oberdorfstrasse 9	29'000	0	29'000	Ausserordentliche Kreditgenehmigung über CHF 34'000 für die Sanierung der Wohnung an der Oberdorfstrasse. Die Sanierungskosten sind tiefer ausgefallen als erwartet.

1

Öffentliche Ordnung und Sicherheit

Konto		Rechnung 2021	Budget 2021	Differenz	
1620	Zivilschutz				
5620.00	Investitionsbeiträge an regionale Zivilschutzorganisation	2'411	0	2'411	Der Sicherheitszweckverband Albis (SZVA) hat eine neue Informatik- / Kommunikationsanlage installiert, welche nicht budgetiert war.

2

Bildung

Konto		Rechnung 2021	Budget 2021	Differenz	
2120	Primarstufe				
5060.19	Beschaffung Mobilien iPads ab 5.Klasse 2021	31'125	27'000	4'125	Die jährlichen Anschaffungen der iPADS (ab der 5. Klasse) haben notwendige Investitionen in die Netzwerkinfrastruktur ausgelöst, weshalb es zu Mehrkosten führte.
2130	Sekundarstufe I				
5060.21	Mobilien Oberstufe Fachraum Natur und Technik Trakt Schull	25'534	30'000	-4'466	Das Projekt "Fachraum Natur und Technik" konnte günstiger abgerechnet werden.
2170	Schulliegenschaften				
5040.55	Sanierung Fachraum Natur und Technik Oberstufe, Schulhau	126'067	135'000	-8'933	Das Projekt "Fachraum Natur und Technik" konnte günstiger abgerechnet werden.
5040.56	Heizungersatz Schulhaus Güpf	152'717	100'000	52'717	An der Gemeindeversammlung vom Juni 2021 wurde ein Kredit für den Anschlussbeitrag und Heizungsinstallation Schulhaus Güpf von netto CHF 150'000 genehmigt. Der Hausanschluss EKZ musste zusätzlich noch bewilligt werden (CHF 14'000). Die Bauabrechnung ist noch ausstehend.
5040.58	Gesamtsanierung Schulhaus Schachen Beta		50'000	-50'000	Die Sanierung des Schulhauses Beta hat sich verzögert. Umsetzung ist für 2023 geplant.
6340.06	Investitionsbeitrag von öffentlichen Unternehmen, EKZ Strom	-975		-975	EKZ Förderbeitrag für die neue Aussenbeleuchtung (Kandelaber) Schulanalage Schachen. Die Umsetzung erfolgte im Jahr 2020.

3

Kultur, Sport und Freizeit

Konto		Rechnung 2021	Budget 2021	Differenz	
3410	Sport				
5040.55	Kiosk-Gebäude Weiher Sanierung	8'252	0	8'252	Letzte Abschlussarbeiten konnten im Frühsommer 2021 ausgeführt werden.

6

Verkehr

Konto		Rechnung 2021	Budget 2021	Differenz	
6150	Gemeindestrassen				
5010.31	Gesamtsanierung Haldenstr. (Rüchligstr. bis Weiher)	0	20'000	-20'000	Die Projektierung wurde erst Ende 2021 ausgeschrieben. Die Umsetzungsarbeiten sind auf ende 2022 / 2023 geplant. Aufgrund des privaten Bauvorhabens im Kreuzungsbereich Gehrstrasse/Frohmoosstrasse wird das Projekt bis nach dem Abschluss des Projekts zurückgestellt.
5010.32	Gehrstrasse Deckbelag und Beleuchtung	0	20'000	-20'000	
5010.33	Rainstr., vordere Sägestr., Deckbelag und Beleuchtung	0	20'000	-20'000	Die Projektvorbereitung wurde ins Jahr 2022 verschoben.
5010.54	Sanierung Haldenrebenstrasse	542'895	320'000	222'895	An der Gemeindeversammlung vom Juni 2020 wurde ein Objektkredit von CHF 841'000 bewilligt. Die Umsetzung erfolgte 2020 und 2021. Aufgrund der Verschiebung des Baustarts im Jahr 2020 wurde ein Teil des Projektes erst 2021 ausgelöst, weshalb es im 2020 zu Minderkosten und 2021 zu Mehrkosten führte. Der Gesamtkredit wird indessen eingehalten.
5010.68	Baulicher Strassenwerterhalt 2021	162'177	200'000	-37'823	Der Umfang des baulichen Strassenwerterhalt wird jährlich auf das erforderliche Mass angepasst. Auf die regelmässig erforderlichen Schachtsanierungen konnte 2021 verzichtet werden. Gegenüber den Vorjahren mussten weniger Deckbelagsflicke erstellt werden.
5060.07	Ersatz Fahrzeug Mitsubishi	60'450	60'000	450	Der Neukauf des Fahrzeuges konnte wie geplant umgesetzt werden.

7

Umweltschutz und Raumordnung

Konto		Rechnung 2021	Budget 2021	Differenz	
7201	Abwasserbeseitigung [Gemeindebetrieb]				
5030.28	VGEP-Sonderbauwerke	0	50'000	-50'000	V-GEP Projekte mussten zurückgestellt werden. Die Sanierungsarbeiten müssen mit den Neubau der ARA Zwillikon koordiniert werden.
5030.30	Werterhaltungssanierungen Kanalisation	0	120'000	-120'000	Im 2021 wurden auf Empfehlung des GEP-Ingenieurs zuerst sämtliche Schächte aufgenommen, um die vorhandenen erheblichen Datenlücken zu beheben. Die Umsetzung von Werterhaltungsprojekte wurden deshalb zurückgesetzt.
5030.54	Sanierung Haldenrebenstrasse Kanalisation	0	60'000	-60'000	Die Sanierung der Kanalisationsleitungen im Projekt Haldenrebenstrasse werden gemäss Projekt- und Kreditbewilligung über die Erfolgsrechnung abgerechnet werden.
5620.01	ARA: Sämtl. Projekte gem. Budget + FIPLA	64'336	290'000	-225'664	Die Planung für den Neubau der ARA Zwillikon verzögert sich. Nachdem das Projekt ARA Reuss-Obfelden nicht umgesetzt werden kann, muss die Planung für den Neubau ARA Zwillikon neu aufgegleist werden. Die hohen Kostenbeteiligungen werden erst in den nächsten Jahren zum Tragen kommen.
6370.00	Kanalisationsanschlussgebühren mit MWST	-135'611	-50'000	-85'611	Aufgrund von drei Neubauprojekten sind die Einnahmen bei den Anschlussgebühren erheblich höher. In der Budgetphase geht man von einem Neubau po Jahr aus.

7410	Gewässerverbauungen				
5020.07	Ausbau Hofibach (Gefahrenkarte)	12'515	450'000	-437'485	Aufgrund der pendenten Rückmeldungen der kantonalen Stellen zur Hydrologie Hedingen konnte das Projekt erst Ende 2021 gestartet werden.
5020.08	RRHB Feldemas (Gefahrenkarte)	0	20'000	-20'000	Aufgrund der pendenten Rückmeldungen der kantonalen Stellen zur Realisierbarkeit des Vorhabens und der Überarbeitung der Hydrologie Hedingen konnte das Projekt nicht weiterverfolgt werden.
7710	Friedhof und Bestattung				
5030.01	Umbau Friedhof-Urnenwand und Gräberräumung	0	30'000	-30'000	Das Projekt soll in Zusammenarbeit mit der neuen Kirchenorganisation umgesetzt werden, weshalb das Projekt zurückgestellt wurde.
7790	Umweltschutz				
5030.29	Schiessplatz Moos Sanierung	376	0	376	Nachführung Vermessungswerk für die Löschung des Scheibenstandes.
6340.01	Subventionen für Sanierung Schiessplatz Moos	0	-285'000	285'000	Das Subventionsgesuchs wurde Ende 2020 eingereicht. Gemäss Rücksprache mit den zuständigen Stellen wird die Behandlung des Subventionsgesuchs bis im Frühjahr 2022 dauern.
7900	Raumordnung allgemein				
5290.00	Revision komm.Richt- und Nutzungsplanung	22'541	20'000	2'541	An der Gemeindeversammlung Juni 2017 wurde ein Gesamtkredit von CHF 198'000 genehmigt: Leichte Projektverzögerungen aufgrund von Corona führen zu leichten Verschiebungen der Aufwendungen in den Rechnungsjahren.

9

Finanzen und Steuern

Investitionsrechnung Finanzvermögen

Konto		Rechnung 2021	Budget 2021	Differenz	
9630	Liegenschaften des Finanzvermögens				
7040.02	Wird nicht realisiert Sanierung Fassade Holzstruktur Sichertiegel Oberdorf		25'000	-25'000	Die Fassadensanierung der Holzstruktur Sichertiegel wurde aufgrund notwendigen Wohnungssanierungen zurückgestellt. Die Abschlussarbeiten für die Fassadensanierung (Sichertiegel und Fensterländen) können erst im 2022 abgeschlossen werden.
7040.03	Sanierung Sichertiegel und Fensterländen Oberdorfstr. 7	32'363	60'000	-27'637	
7040.04	Gesamtsanierung 31/2 Zimmerw. Dachgeschoss Oberdorfstr	96'357	0	96'357	Ausserordentliche Kreditbewilligung von CHF 95'000 zur Gesamtsanierung einer Wohnung. Mit Beschluss vom 23. November 2021 konnte das Projekt mit Kosten von 96'356.60 abgerechnet werden.
8000.00	Verkauf Grundstück KST. 2591	-1'480	0	-1'480	Übertrag von realisierten Gewinnen für den Landverkauf an die Wasserversorgung (148m2, Grundstück Ktn.Nr. 2591).
8000.01	Verkauf Grundstück KST. 2101 Teilverkauf 17m2	-8'500	0	-8'500	Übertrag von realisierten Gewinnen aus dem Grundstück Kat.Nr. 2101 an der Frohmoostrasse (17m2).
9690	Finanzvermögen				
8060.00	Verkauf von Mobilien EDV Schule	-3'440	0	-3'440	iMac und MacBook Pro aus dem Jahr 2010, 2012 und 2013 konnten an Schüler:Innen verkauft werden. Die Geräte waren bereits abgeschrieben.
8060.01	Verkauf Trefferanzeige Scheiben 2021-2024	-3'000	0	-3'000	Der Verkauf von 2 Trefferanzeige-Scheiben an die Gemeinde Bonstetten wird mit pauschalem Unkostenbeitrag über die nächsten 4 Jahre verrechnet.

Investitionsrechnung Verwaltungsvermögen

Hauptaufgabenbereiche (Funktionale Gliederung)	Rechnung 2021		Budget 2021		Rechnung 2020	
	Ausgaben	Einnahmen	Ausgaben	Einnahmen	Ausgaben	Einnahmen
0 Allgemeine Verwaltung	129'288.95	0.00	130'000.00	0.00	0.00	0.00
1 Öffentliche Ordnung und Sicherheit	2'410.85	0.00	0.00	0.00	78'641.85	34'776.35
2 Bildung	335'442.70	975.00	342'000.00	0.00	34'896.70	0.00
3 Kultur, Sport und Freizeit	8'252.00	0.00	0.00	0.00	2'566.30	0.00
4 Gesundheit	0.00	0.00	0.00	0.00	2'664'746.35	2'664'767.89
5 Soziale Sicherheit	0.00	0.00	0.00	0.00	0.00	0.00
6 Verkehr und Nachrichtenübermittlung	765'522.05	0.00	640'000.00	0.00	329'586.15	0.00
7 Umweltschutz und Raumordnung	99'767.15	135'610.71	1'040'000.00	335'000.00	472'039.80	52'022.27
8 Volkswirtschaft	0.00	0.00	0.00	0.00	0.00	0.00
Total Ausgaben / Einnahmen	1'340'683.70	136'585.71	2'152'000.00	335'000.00	3'582'477.15	2'751'566.51
Nettoinvestitionen / Einnahmenüberschuss		1'204'097.99		1'817'000.00		830'910.64
Total	1'340'683.70	1'340'683.70	2'152'000.00	2'152'000.00	3'582'477.15	3'582'477.15

Investitionsrechnung Verwaltungsvermögen

Einzelkonten nach Funktionen		Rechnung 2021		Budget 2021		Rechnung 2020	
		Ausgaben	Einnahmen	Ausgaben	Einnahmen	Ausgaben	Einnahmen
001	INVESTITIONSRECHNUNG	1'477'269.41	1'477'269.41	2'487'000.00	2'487'000.00	6'334'043.66	6'334'043.66
0	Allgemeine Verwaltung	129'288.95		130'000.00			
	Nettoergebnis		129'288.95		130'000.00		
02	Allgemeine Dienste	129'288.95		130'000.00			
	Nettoergebnis		129'288.95		130'000.00		
029	Verwaltungsliegenschaften	129'288.95		130'000.00			
	Nettoergebnis		129'288.95		130'000.00		
0292	Verwaltungsliegenschaften Werkgebäude	26'477.30		30'000.00			
5040.01	Werkgebäude, Waschraum Fahrzeuge	26'477.30		30'000.00			
0294	Verwaltungsliegenschaften Oberdorfstrasse 9	102'811.65		100'000.00			
5040.01	Sanierung Fassade Oberdorfstrasse 9	73'811.95		100'000.00			
5040.02	Sanierung Wohnung 1.OG rechts Oberdorfstrasse 9	28'999.70					
1	Öffentliche Ordnung und Sicherheit, Verteidigung	2'410.85				78'641.85	34'776.35
	Nettoergebnis		2'410.85				43'865.50
15	Feuerwehr					78'641.85	34'776.35
	Nettoergebnis						43'865.50
150	Feuerwehr					78'641.85	34'776.35
	Nettoergebnis						43'865.50
1500	Feuerwehr					78'641.85	34'776.35
5060.05	Feuerwehr Ersatzpersonen-Transporter Sanität					78'641.85	
6340.05	Subvention Ersatzpersonen-Transporter Sanität						34'776.35

Investitionsrechnung Verwaltungsvermögen

Einzelkonten nach Funktionen		Rechnung 2021		Budget 2021		Rechnung 2020	
		Ausgaben	Einnahmen	Ausgaben	Einnahmen	Ausgaben	Einnahmen
16	Verteidigung	2'410.85					
	Nettoergebnis		2'410.85				
162	Zivile Verteidigung	2'410.85					
	Nettoergebnis		2'410.85				
1620	Zivilschutz	2'410.85					
5620.00	Investitionsbeiträge an regionale Zivilschutzorganisation	2'410.85					
2	Bildung	335'442.70	975.00	342'000.00		34'896.70	
	Nettoergebnis		334'467.70		342'000.00		34'896.70
21	Obligatorische Schule	335'442.70	975.00	342'000.00		34'896.70	
	Nettoergebnis		334'467.70		342'000.00		34'896.70
212	Primarstufe	31'125.35		27'000.00			
	Nettoergebnis		31'125.35		27'000.00		
2120	Primarstufe	31'125.35		27'000.00			
5060.19	Beschaffung Mobilien iPads ab 5.Klasse 2021	31'125.35		27'000.00			
213	Oberstufe	25'534.10		30'000.00			
	Nettoergebnis		25'534.10		30'000.00		
2130	Sekundarstufe I	25'534.10		30'000.00			
5060.21	Mobilien Oberstufe Fachraum Natur und Technik Trakt Schulhaus Güpfl	25'534.10		30'000.00			
217	Schulliegenschaften	278'783.25	975.00	285'000.00		34'896.70	
	Nettoergebnis		277'808.25		285'000.00		34'896.70
2170	Schulliegenschaften	278'783.25	975.00	285'000.00		34'896.70	
5040.55	Sanierung Fachraum Natur und Technik Oberstufe, Schulhaus Güpfl	126'066.75		135'000.00			
5040.56	Heizungersatz Schulhaus Güpfl	152'716.50		100'000.00			
5040.58	Gesamtsanierung Schulhaus Schachen Beta			50'000.00			

Investitionsrechnung Verwaltungsvermögen

Einzelkonten nach Funktionen	Rechnung 2021		Budget 2021		Rechnung 2020	
	Ausgaben	Einnahmen	Ausgaben	Einnahmen	Ausgaben	Einnahmen
5040.59 Aussenbeleuchtung Kandelaber Schulhaus Schachen					34'896.70	
6340.06 Investitionsbeitrag von öffentlichen Unternehmen EKZ Stromeffizient-Projekt		975.00				
3 Kultur, Sport und Freizeit	8'252.00				2'566.30	
Nettoergebnis		8'252.00				2'566.30
34 Sport und Freizeit	8'252.00				2'566.30	
Nettoergebnis		8'252.00				2'566.30
341 Sport	8'252.00				2'566.30	
Nettoergebnis		8'252.00				2'566.30
3410 Sport	8'252.00				2'566.30	
5040.56 Kiosk-Gebäude Weiher Sanierung	8'252.00				2'566.30	
4 Gesundheit					2'664'746.35	2'664'767.89
Nettoergebnis					21.54	
41 Spitäler, Kranken- und Pflegeheime					2'664'746.35	2'664'767.89
Nettoergebnis					21.54	
411 Spitäler, Kranken- und Pflegeheime					1'771'000.00	2'664'767.89
Nettoergebnis					893'767.89	
4110 Spitäler					1'771'000.00	2'664'767.89
5540.00 Beteiligung am Aktienkapital Spital Affoltern AG					1'771'000.00	
6520.00 Beteiligung am ZV Spital Affoltern						2'664'767.89
412 Alters-, Kranken und Pflegeheime					893'746.35	
Nettoergebnis						893'746.35
4120 Alters-, Kranken- und Pflegeheime					893'746.35	
5540.00 Beteiligung am Dotationskapital IKA Pflegezentrum Sonnenberg					893'746.35	

Investitionsrechnung Verwaltungsvermögen

Einzelkonten nach Funktionen		Rechnung 2021		Budget 2021		Rechnung 2020	
		Ausgaben	Einnahmen	Ausgaben	Einnahmen	Ausgaben	Einnahmen
6	Verkehr	765'522.05		640000		329586.15	
	Nettoergebnis		765'522.05		640000		329586.15
61	Strassenverkehr	765'522.05		640000		329586.15	
	Nettoergebnis		765'522.05		640000		329586.15
615	Gemeindestrassen	765'522.05		640000		329586.15	
	Nettoergebnis		765'522.05		640000		329586.15
6150	Gemeindestrassen	765'522.05		640000		329586.15	
5010.27	Sanierung Güpffstrasse					24979.45	
5010.30	Sanierung Rainackerstrasse 2020					22921.6	
5010.31	Gesamtsanierung Haldenstr. (Rüchligstr. bis Weiher)			20000			
5010.32	Gehrstrasse Deckbelag und Beleuchtung			20000			
5010.33	Rainstr., vordere Sägestr., Deckbelag und Beleuchtung			20000			
5010.54	Sanierung Haldenrebenstrasse	542'895.15		320000		120268.1	
5010.67	Baulicher Strassenwerterhalt 2020					161417	
5010.68	Baulicher Strassenwerterhalt 2021	162'176.90		200000			
5060.07	Ersatz Fahrzeug Mitsubishi	60'450.00		60000			
7	Umweltschutz und Raumordnung	99'767.15	135'610.71	1040000	335000	472039.8	52022.27
	Nettoergebnis	35'843.56			705000		420017.53
72	Abwasserentsorgung	64'335.75	135'610.71	520000	50000	136333.95	52022.27
	Nettoergebnis	71'274.96			470000		84311.68
720	Abwasserentsorgung	64'335.75	135'610.71	520000	50000	136333.95	52022.27
	Nettoergebnis	71'274.96			470000		84311.68
7201	Abwasserentsorgung (Gemeindebetrieb)	64'335.75	135'610.71	520000	50000	136333.95	52022.27
5030.27	Kanalisationssanierung Güpffstrasse					9934.15	
5030.28	VGEP-Sonderbauwerke			50000			
5030.30	Werterhaltungssanierungen Kanalisation			120000			

Investitionsrechnung Verwaltungsvermögen

Einzelkonten nach Funktionen	Rechnung 2021		Budget 2021		Rechnung 2020	
	Ausgaben	Einnahmen	Ausgaben	Einnahmen	Ausgaben	Einnahmen
5030.54 Sanierung Haldenrebenstrasse Kannalisation			60000			
5620.01 ARA: Sämtl. Projekte gem. Budget + FIPLA	64'335.75		290000		126399.8	
6370.00 Kanalisationsanschlussgebühren mit MWST		135'610.71		50000		52022.27
74 Verbauungen	12'514.65		470000		35134.65	
Nettoergebnis		12'514.65		470000		35134.65
741 Gewässerverbauungen	12'514.65		470000		35134.65	
Nettoergebnis		12'514.65		470000		35134.65
7410 Gewässerverbauungen	12'514.65		470000		35134.65	
5020.07 Ausbau Hofibach (Gefahrenkarte)	12'514.65		450000		35134.65	
5020.08 RRHB Feldenmas (Gefahrenkarte)			20000			
77 Übriger Umweltschutz	375.85		30000	285000	285452.95	
Nettoergebnis		375.85	255000			285452.95
771 Friedhof und Bestattung			30000			
Nettoergebnis				30000		
7710 Friedhof und Bestattung allgemein			30000			
5030.01 Umbau Friedhof-Urnenwand und Gräberräumung			30000			
779 Umweltschutz	375.85			285000	285452.95	
Nettoergebnis		375.85	285000			285452.95
7790 Umweltschutz	375.85			285000	285452.95	
5030.29 Schiessplatz Moos Sanierung	375.85				285452.95	
6340.01 Subventionen für Sanierung Schiessplatz Moos				285000		
79 Raumordnung	22'540.90		20000		15118.25	
Nettoergebnis		22'540.90		20000		15118.25
790 Raumordnung	22'540.90		20000		15118.25	

Investitionsrechnung Verwaltungsvermögen

Einzelkonten nach Funktionen		Rechnung 2021		Budget 2021		Rechnung 2020	
		Ausgaben	Einnahmen	Ausgaben	Einnahmen	Ausgaben	Einnahmen
	Nettoergebnis		22'540.90		20000		15118.25
7900	Raumordnung allgemein	22'540.90		20000		15118.25	
5290.00	Revision komm.Richt- und Nutzungsplanung	22'540.90		20000		15118.25	
9	Finanzen und Steuern	136'585.71	1'340'683.70	335000	2152000	2751566.51	3582477.15
	Nettoergebnis	1'204'097.99		1817000		830910.64	
99	Nicht aufgeteilte Posten	136'585.71	1'340'683.70	335000	2152000	2751566.51	3582477.15
	Nettoergebnis	1'204'097.99		1817000		830910.64	
999	Abschluss	136'585.71	1'340'683.70	335000	2152000	2751566.51	3582477.15
	Nettoergebnis	1'204'097.99		1817000		830910.64	
9999	Abschluss	136'585.71	1'340'683.70	335000	2152000	2751566.51	3582477.15
5900.01	Passivierte Einnahmen	136'585.71		335000		2751566.51	
6900.01	Aktivierete Ausgaben		1'340'683.70		2152000		3582477.15

Investitionsrechnung Finanzvermögen

Hauptaufgabenbereiche (Funktionale Gliederung)	Rechnung 2021		Budget 2021		Rechnung 2020	
	Ausgaben	Einnahmen	Ausgaben	Einnahmen	Ausgaben	Einnahmen
9630 Liegenschaften des Finanzvermögen	138'699.70	9'980.00	85'000.00	0.00	1'801'879.30	0.00
9690 Mobilien und übrige Sachanlagen des Finanzvermögens	6'340.00	6'340.00	0.00	0.00	3'450.00	3'450.00
Total Ausgaben / Einnahmen	145'039.70	16'320.00	85'000.00	0.00	1'805'329.30	3'450.00
Nettoinvestitionen / Einnahmenüberschuss		128'719.70		85'000.00		1'801'879.30
Total	145'039.70	145'039.70	85'000.00	85'000.00	1'805'329.30	1'805'329.30

Investitionsrechnung Finanzvermögen

Einzelkonten nach Funktionen		Rechnung 2021		Budget 2021		Rechnung 2020	
		Ausgaben	Einnahmen	Ausgaben	Einnahmen	Ausgaben	Einnahmen
9	Finanzen und Steuern	161'359.70	161'359.70	85'000.00	85'000.00	1'805'329.30	1'805'329.30
96	Vermögens- und Schuldenverwaltung	145'039.70	16'320.00	85'000.00	0.00	1'805'329.30	3'450.00
	Nettoergebnis		128'719.70	0.00	85'000.00	0.00	1'801'879.30
963	Liegenschaften des Finanzvermögens	138'699.70	9'980.00	85'000.00	0.00	1'801'879.30	0.00
	Nettoergebnis		128'719.70	0.00	85'000.00	0.00	1'801'879.30
9630	Liegenschaften des Finanzvermögens	138'699.70	9'980.00	85'000.00	0.00	1'801'879.30	0.00
7000.01	Land Zone im Zelgli Grundstück Kat.-Nr. 2532		0.00	0.00	0.00	1'801'879.30	0.00
7040.02	Wird nicht realisiert Sanierung Fassade Holzstruktur Sichriegel Oberdorfstr.6		0.00	25'000.00	0.00	0.00	0.00
7040.03	Sanierung Sichriegel und Fensterländen Oberdorfstr. 7	32'363.10	0.00	60'000.00	0.00	0.00	0.00
7040.04	Gesamtsanierung 31/2 Zimmerw. Dachgeschoss Oberdorfstr. 8	96'356.60	0.00	0.00	0.00	0.00	0.00
7700.02	Übertragung von realisierten Gewinnen aus Grundstück KST. 2591 Verkauf	1'480.00	0.00	0.00	0.00	0.00	0.00
7700.03	Übertragung von realisierten Gewinnen aus Grundstück KST: 2101 Teilverkauf	8'500.00	0.00	0.00	0.00	0.00	0.00
8000.00	Verkauf Grundstück KST. 2591		1'480.00	0.00	0.00	0.00	0.00
8000.01	Verkauf Grundstück KST. 2101 Teilverkauf 17m2		8'500.00	0.00	0.00	0.00	0.00
969	Finanzvermögen	6'340.00	6'340.00	0.00	0.00	3'450.00	3'450.00
9690	Finanzvermögen	6'340.00	6'340.00	0.00	0.00	3'450.00	3'450.00
7760.00	Übertragung von realisierten Gewinnen aus Mobilien in die Erfolgsrechnung	6'340.00	0.00	0.00	0.00	3'450.00	0.00
8060.00	Verkauf von Mobilien EDV Schule		3'340.00	0.00	0.00	0.00	3'450.00
8060.01	Verkauf Trefferanzeige Scheiben 2021-2024		3'000.00	0.00	0.00	0.00	0.00
99	Nicht aufgeteilte Posten	16'320.00	145'039.70	0.00	85'000.00	0.00	1'801'879.30
	Nettoergebnis		128'719.70	0.00	85'000.00	1'801'879.30	0.00
999	Abschluss	16'320.00	145'039.70	0.00	85'000.00	0.00	1'801'879.30
	Nettoergebnis		128'719.70	0.00	85'000.00	1'801'879.30	0.00
9999	Abschluss	16'320.00	145'039.70	0.00	85'000.00	0.00	1'801'879.30
7990.00	Abgang Sachanlagen FV	16'320.00	0.00	0.00	0.00	0.00	0.00
8990.00	Zugang Sachanlagen FV		145'039.70	0.00	85'000.00	0.00	1'801'879.30

Bilanz		01.01.2021	31.12.2021
1	Aktiven	59'097'460.59	53'073'127.78
10	Finanzvermögen	36'493'490.33	30'738'484.51
100	Flüssige Mittel u. kurzfrist. Geldanlagen	12'114'479.28	12'986'342.35
1000	Kasse	3'082.30	2'287.05
1000.00	Hauptkasse	2'195.30	1'400.05
1000.01	Hauptkasse Bibliothek	887.00	887.00
1001	Post	5'468'614.03	6'608'043.74
1001.00	Postfinance 80-7233-8	4'395'143.38	6'608'043.74
1001.09	Postfinance Ausgleich Geld in Transit	0.00	0.00
1001.10	Postfinance E-Depot-Konto 92-58991-7	1'073'470.65	0.00
1001.19	Geld in Transit z.G. Postkonten	0.00	0.00
1002	Bank	6'642'763.95	6'375'969.50
1002.00	Bankkontokorrent ZKB 292.006	4'642'775.30	4'896'035.60
1002.01	Raiffeisenbank Kontokorrent CH5180808006293307388	999'988.65	999'933.90
1002.10	Raiffeisenbank Sparkonto 31 CH1980808007240427701	1'000'000.00	480'000.00
1004	Debit- und Kreditkarten	19.00	42.06
1004.00	EC und Kreditkarten Verkäufe	19.00	42.06
101	Forderungen	3'410'476.86	1'720'786.81
1010	Ford. aus Lieferungen u. Leistungen ggü. Dritten	224'806.60	236'153.50
1010.00	Forderungen Sammelkonto	73'106.10	57'444.65
1010.01	Forderungen (manuelle Sollstellung)	114'288.45	170'236.55
1010.02	Forderungen Kunden Dritter über SVA Zürich ZL	25'248.85	7'652.00
1010.03	Forderungen Sammelkonto 2018	9'822.75	0.00
1010.11	Forderungen Betriebskosten (Restanzen)	2'340.45	820.30
1011	Kontokorrente mit Dritten	119'038.90	75'395.11
1011.10	Kontokorrent IKA Soziales Bezirkt A. WSH	44'660.05	0.00
1011.13	Kontokorrent Sicherheitszweckverband Albis	0.00	7'150.00

Bilanz		01.01.2021	31.12.2021
1011.20	Kontokorrent mit SVA Zürich ZL	74'378.85	27'286.55
1011.21	Kontokorrent Schulzweckverband Affoltern	0.00	6'854.61
1011.22	Kontokorrent Kläranlage Zwillikon	0.00	34'103.95
1012	Steuerforderungen	637'946.60	851'887.21
1012.00	Forderungen allgemeine Gemeindesteuern Restanzen	637'646.60	701'887.21
1012.01	Forderungen aus Steuerauscheidungen	0.00	150'000.00
1012.11	Forderungen Hundesteuern	300.00	0.00
1013	Anzahlungen an Dritte	19'615.90	220.25
1013.00	Vorauszahlungen an Dritte	18'660.40	220.25
1013.10	Lohnvorschüsse	955.50	0.00
1014	Transferforderungen	365'700.20	398'024.99
1014.30	Guthaben aus Beiträgen von Gemeinwesen und Dritten	365'700.20	398'024.99
1015	Interne Kontokorrente	1'867.00	31'827.65
1015.53	Vorschuss Sozialdienst WSH Bezirk Affoltern	1'867.00	31'827.65
1019	Übrige Forderungen	2'041'501.66	127'278.10
10190	Depotzahlungen und Hinterlegungen	5'371.03	0.00
1019.01	Mietzinsdepot Soz. Hirzelweg 4 8910 Affoltern am Albis	5'371.03	0.00
10191	Guthaben bei Sozial- und Personalversicherungen	0.00	32.00
1019.10	Guthaben bei Sozialversicherungsanstalt	0.00	32.00
10199	Übrige Forderungen	2'036'130.63	127'246.10
1019.90	Guthaben Frankiermaschinen	935.55	1'202.70
1019.91	Forderungen Baudepositen	66'955.04	64'727.70
1019.92	Forderungen Vorschüsse Kanalisationsanschluss	32'881.55	32'881.55
1019.93	Forderungen aus Steuerguthaben Ablieferungen	1'931'898.55	28'434.15
1019.94	Forderungen aus Steuerguthaben MWST Pauschalsteuersatz	3'459.94	0.00
102	Kurzfristige Finanzanlagen	3'000'000.00	0.00
1020	Kurzfristige Darlehen	3'000'000.00	0.00
1020.00	Sozialdienst Bezirk Affoltern, kurzfr. Darlehen	3'000'000.00	0.00

Bilanz		01.01.2021	31.12.2021
104	Aktive Rechnungsabgrenzungen	2'412'680.89	565'698.95
1040	Personalaufwand	16'393.90	10'437.70
1040.00	RA Personalaufwand	16'393.90	10'437.70
1041	Sach- und übriger Betriebsaufwand	44'996.95	42'584.25
1041.00	RA Sach- und übr. Betriebsaufwand	44'996.95	42'584.25
1043	Transfers der Erfolgsrechnung	2'347'634.19	509'705.00
1043.00	Aktive RA Transfers der Erfolgsrechnung	16'417.19	1'917.00
1043.20	Aktive RA Finanz- und Lastenausgleich 2020	1'660'217.00	507'788.00
1043.21	Aktive RA Finanz- und Lastenausgleich 2021	671'000.00	0.00
1044	Finanzaufwand / Finanzertrag	345.20	1'755.00
1044.00	RA Finanzaufwand / Finanzertrag	345.20	1'755.00
1045	Übriger betrieblicher Ertrag	3'310.65	1'217.00
1045.00	RA übriger betrieblicher Ertrag	3'310.65	1'217.00
107	Langfristige Finanzanlagen	261'400.00	261'400.00
1070	Aktien und Anteilscheine	11'400.00	11'400.00
1070.20	Anteilscheine an Holzcorporation Hedingen	11'400.00	11'400.00
1071	Verzinsliche Anlagen	250'000.00	250'000.00
1071.00	Darlehen an Verein Spitex Knonaueramt	250'000.00	250'000.00
108	Sachanlagen FV	15'294'453.30	15'204'256.40
1080	Grundstücke FV	11'152'353.30	10'980'993.30
1080.00	Grundstücke FV	3'835'353.30	2'878'593.30
1080.10	Grundstücke FV mit Baurechten	7'317'000.00	8'102'400.00
1084	Gebäude FV	4'142'100.00	4'190'900.00
1084.00	Gebäude FV	4'142'100.00	4'190'900.00
1086	Mobilien FV	0.00	0.00
1086.00	Mobilien FV	0.00	0.00

Bilanz		01.01.2021	31.12.2021
1087	Anlagen im Bau FV	0.00	32'363.10
1087.00	Anlagen im Bau FV	0.00	32'363.10
14	Verwaltungsvermögen	22'603'970.26	22'334'643.27
140	Sachanlagen VV	18'481'272.15	18'240'682.05
1400	Grundstücke VV unüberbaut	713'714.20	713'714.20
14000	Allgemeiner Haushalt	713'714.20	713'714.20
1400.00	Grundstücke allgemeiner Haushalt	713'714.20	713'714.20
1401	Strassen und Verkehrswege	3'434'905.00	4'059'763.00
14010	Allgemeiner Haushalt	3'434'905.00	4'059'763.00
1401.00	Strassen / Verkehrswege allgemeiner Haushalt	6'624'072.41	7'478'320.51
1401.09	WB Strassen / Verkehrswege allgemeiner Haushalt	-3'189'167.41	-3'418'557.51
1402	Wasserbau	317'040.00	307'295.00
14020	Allgemeiner Haushalt	317'040.00	307'295.00
1402.00	Wasserbau allgemeiner Haushalt	487'924.40	487'924.40
1402.09	WB Wasserbau allgemeiner Haushalt	-170'884.40	-180'629.40
1403	Übrige Tiefbauten	855'588.00	691'301.00
14030	Allgemeiner Haushalt	912'008.00	842'319.00
1403.00	Tiefbauten allgemeiner Haushalt	1'819'204.40	1'819'580.25
1403.09	WB Tiefbauten allgemeiner Haushalt	-907'196.40	-977'261.25
14032	Abwasserbeseitigung	-56'420.00	-151'018.00
1403.20	Tiefbauten Eigenwirtschaftsbetriebe	-805'521.83	-941'132.54
1403.29	WB Tiefbauten Eigenwirtschaftsbetriebe	749'101.83	790'114.54

Bilanz		01.01.2021	31.12.2021
1404	Hochbauten	12'470'837.00	11'944'253.00
14040	Allgemeiner Haushalt	12'470'837.00	11'944'253.00
1404.00	Hochbauten allgemeiner Haushalt	28'699'327.90	29'125'761.80
1404.09	WB Hochbauten allgemeiner Haushalt	-16'228'490.90	-17'181'508.80
1406	Mobilien VV	396'582.00	379'973.00
14060	Allgemeiner Haushalt	396'582.00	379'973.00
1406.00	Mobilien allgemeiner Haushalt	2'329'592.29	2'133'497.39
1406.09	WB Mobilien allgemeiner Haushalt	-1'933'010.29	-1'753'524.39
14063	Abfallwirtschaft	0.00	0.00
1406.30	Mobilien Eigenwirtschaftsbetriebe	31'431.90	31'431.90
1406.39	WB Mobilien Eigenwirtschaftsbetriebe	-31'431.90	-31'431.90
1407	Anlagen im Bau VV	292'128.95	144'382.85
14070	Allgemeiner Haushalt	292'128.95	144'382.85
1407.01	Anlagen im Bau, Strassen/Verkehrswege	172'097.65	22'921.60
1407.02	Anlagen im Bau Gewässerverbauten	35'134.65	47'649.30
1407.04	Anlagen im Bau, Hochbauten allg. Haushalt	84'896.65	73'811.95
1409	Übrige Sachanlagen	477.00	0.00
14090	Allgemeiner Haushalt	477.00	0.00
1409.00	Uebrige Sachanlagen allgemeiner Haushalt	4'644.60	4'644.60
1409.09	WB Uebrige Sachanlagen allgemeiner Haushalt	-4'167.60	-4'644.60
142	Immaterielle Anlagen	215'451.00	199'445.00
1429	Übrige immaterielle Anlagen	215'451.00	199'445.00
14290	Allgemeiner Haushalt	215'451.00	199'445.00
1429.00	Übrige immaterielle Anlagen allgemeiner Haushalt	738'433.35	760'974.25
1429.09	WB übrige immaterielle Anlage allg. Haushalt	-522'982.35	-561'529.25

Bilanz		01.01.2021	31.12.2021
14292	Abwasserbeseitigung	0.00	0.00
1429.20	Übrige immaterielle Anlagen Eigenwirtschaftsbetriebe	151'936.05	151'936.05
1429.29	WB Übrige imm. Anlagen Eigenwirtschaftsbetriebe	-151'936.05	-151'936.05
145	Beteiligungen, Grundkapitalien	2'891'872.11	2'880'656.22
1452	Beteiligungen an Gde. u. Gde.Verbänden	10'541.21	10'541.21
14520	Allgemeiner Haushalt	10'541.21	10'541.21
1452.00	Beteiligungen an Gemeinden und Zweckv. allgemeiner Haushalt	10'541.21	10'541.21
1454	Beteilig.an öffentl.Unternehmungen	2'881'330.90	2'870'115.01
14540	Allgemeiner Haushalt	2'881'330.90	2'870'115.01
1454.00	Beteiligungen an öffentlichen Untern. allg. Haushalt	2'883'908.35	2'883'908.35
1454.09	WB Beteiligungen an öffentlichen Untern. allg. Haus.	-2'577.45	-13'793.34
146	Investitionsbeiträge	1'015'375.00	1'013'860.00
1462	Invbeitr.an Gemeinden u.Gde.verbände	977'638.00	982'412.00
14620	Allgemeiner Haushalt	0.00	1'808.00
1462.00	Investitionsbeiträge an Gemeinden und Zweckverbände allgemeiner Haushalt	0.00	2'410.85
1462.09	WB Investitionsbeiträge an Gemeinden und Zweckverbände allgemeiner Haushalt	0.00	-602.85
14622	Abwasserbeseitigung	977'638.00	980'604.00
1462.20	Investitionsbeiträge an Gemeinden und Zweckv. Eigenwirtschaftsb.	1'950'927.10	2'015'262.85
1462.29	WB Investitionsbeiträge an Gemeinden und Zweckv. Eigenwirtschaftsbetr.	-973'289.10	-1'034'658.85
1464	Inv.beitr.an öffentl.Unternehmungen	0.00	0.00
14640	Allgemeiner Haushalt	0.00	0.00
1464.00	Investitionsbeiträge an öffentliche Unternehm. allgem. Haushalt	23'864.30	23'864.30
1464.09	WB Investitionsbeiträge an öffentliche Unternehm. allgem. Haushalt	-23'864.30	-23'864.30

Bilanz

		01.01.2021	31.12.2021
1465	Invbeiträge an priv.Unternehmungen	37'737.00	31'448.00
14650	Allgemeiner Haushalt	37'737.00	31'448.00
1465.00	Investitionsbeiträge an private Unternehmungen allg. Haushalt	125'000.00	125'000.00
1465.09	WB Investitionsbeiträge an private Unternehmungen allg. Haushalt	-87'263.00	-93'552.00
1466	Invbeitr.an priv.Org.o.Erwerbszweck	0.00	0.00
14660	Allgemeiner Haushalt	0.00	0.00
1466.00	Invest.b. an p. Org. o. Erw. allg. H.	289'300.00	289'300.00
1466.09	WB Invest.b.an p. Org. o Erw. allg. H.	-289'300.00	-289'300.00

Bilanz		01.01.2021	31.12.2021
2	Passiven	59'097'460.59	53'073'127.78
20	Fremdkapital	18'692'358.29	9'956'172.55
200	Laufende Verbindlichkeiten	8'937'212.03	8'068'836.75
2000	Lauf. Verb. a. Liefer. u. Leist. v. Dritten	2'795'861.19	2'899'780.04
20000	Kreditoren	2'795'679.49	2'899'770.84
2000.00	Kreditoren Sammelkonto	1'403'020.55	1'606'978.00
2000.01	Kreditoren übrige (manuell)	1'626.35	2'323.00
2000.03	Kreditoren Ablieferung Steuern	1'390'077.09	1'290'469.84
2000.08	Kreditoren Abklärungskonto	955.50	0.00
20001	Kreditoren Sozial- und Personalversicherungen	181.70	9.20
2000.10	Sozialversicherungen (AHV/ALV/FAK)	0.00	0.00
2000.11	Personalführsorgeeinrichtungen	175.25	0.00
2000.12	Kranken- und Unfallversicherungen	0.00	0.00
2000.13	Quellensteuer	6.45	9.20
2001	Kontokorrente mit Dritten	58'824.97	38'376.95
20010	Kontokorrente mit Kanton und anderen Gemeinden	0.00	0.00
2001.02	Kontokorrent SVA Zürich ZL	0.00	0.00
20011	Kontokorrente mit Zweckverbänden und Anstalten	9'086.27	0.00
2001.14	Kontokorrent mit Schulzweckverband Affoltern	9'086.27	0.00
20012	Kontokorrente mit anderen Dritten	49'738.70	38'376.95
2001.21	IKA Sozialdienst Bezirk Affoltern	49'738.70	38'376.95
2002	Steuern	2'392'936.63	476'985.20
20020	Verpflichtungen aus allg. Gemeindesteuern	2'322'827.35	470'233.34
2002.00	Verpflichtungen aus allgemeinen Gemeindesteuern	2'322'827.35	470'233.34

Bilanz		01.01.2021	31.12.2021
20021	Verpflichtungen Sondersteuern	69'777.45	0.00
2002.10	Verpflichtungen aus Grundstückgewinnsteuern	69'777.45	0.00
20022	Steuerschulden MWST	331.83	6'751.86
2002.24	MWST Umsatzsteuer Abfall	0.00	0.00
2002.25	MWST Abrechnungen Ablieferung Eidg.St.MWST	331.83	6'751.86
2003	Erhaltene Anzahlungen von Dritten	1'495.95	0.00
20030	Erhaltene Anzahlungen von Dritten	1'495.95	0.00
2003.99	Erhaltene Anzahlungen von Dritten (DEBI)	1'495.95	0.00
2004	Transfer-Verbindlichkeiten	27'490.25	8'581.55
20040	Transfer-Verbindlichkeiten	27'490.25	8'581.55
2004.00	Transferverbindlichkeiten Erfolgsrechnung	27'490.25	0.00
2004.10	Transferverbindlichkeiten Anteil Asyl gegenüber IKA Sozialdienst	0.00	8'581.55
2005	Interne Kontokorrente	7'923.00	22'320.00
20050	Kontokorrente m.z.konsolidierenden Einheiten	0.00	0.00
2005.10	Abrechnungskonto Steuern aktuelles Rechnungsjahr	0.00	0.00
2005.11	Abrechnungskonto Steuern frühere Jahre	0.00	0.00
2005.12	Ablieferungen Steuern Rechnungsjahr	0.00	0.00
2005.13	Ablieferungen Steuern frühere Jahren	0.00	0.00
20052	Abrechnungskonto übrige Steuern	7'197.00	21'517.00
2005.20	Abrechnungskonto Quellensteuer I	0.00	0.00
2005.21	Abrechnungskonto Quellensteuern II	7'197.00	21'517.00
2005.22	Abrechnungskonto Nachsteuern	0.00	0.00
2005.23	Abrechnungskonto Steuerausscheidungen	0.00	0.00
2005.24	Abrechnungskonto Pauschale Steueranrechnung	0.00	0.00
20053	Abrechnungskonten Löhne	0.00	0.00
2005.32	Transfer Konto Löhne	0.00	0.00
20054	Abrechnungskonten Zahlungsverkehr	0.00	0.00
2005.41	Abrechnungskonto ESR- KK -Allg. (01-55499-1)Steuern	0.00	0.00

Bilanz		01.01.2021	31.12.2021
2005.42	Abrechnungskonto ESR- KK -Allg. (01-55489-1)\Verw.	0.00	0.00
2005.43	Abrechnungskonto ESR-KK-Allg. (01-55489-1) Hunde	0.00	0.00
2005.44	Interne Verrechnung/Abacus	0.00	0.00
20055	Weitere Abrechnungskonten	726.00	803.00
2005.50	Abrechnungskonto Kassendifferenzen	0.00	0.00
2005.51	Abrechnungskonto Gebühren Fremdenpolizei	726.00	803.00
2006	Depotgelder und Kautionen	3'652'680.04	4'622'793.01
2006.10	Depots für Grundstückgewinnsteuern	3'340'000.00	4'331'000.00
2006.30	Baudepositen	79'680.04	58'793.01
2006.31	Baudepositen M. Wettstein	78'000.00	0.00
2006.32	Baudepositen Zingg Werner	55'000.00	55'000.00
2006.33	Baudepositen Alto Real Estate AG	100'000.00	100'000.00
2006.34	Baudepositen WIR Bank	0.00	78'000.00
2006.35	Depot für Weiher Saisonkasten	0.00	0.00
2009	Übrige laufende Verpflichtungen	0.00	0.00
2009.61	Durchlaufposten Löhne/Kreditoren	0.00	0.00
201	Kurzfristige Finanzverbindlichkeiten	7'000'000.00	0.00
2010	Verbindlichkeiten ggü.Finanzintermediären	7'000'000.00	0.00
20102	Kurzfr. Verbindl. ggü. Banken	7'000'000.00	0.00
2010.22	Kurzfristige Verbindlichkeit gegenüber Bank Vontobel AG, 27.07.2020-27.07.2021	7'000'000.00	0.00
204	Passive Rechnungsabgrenzungen	172'616.79	398'308.07
2040	Personalaufwand	1'515.50	14'527.10
2040.00	Passive RA Personalaufwand	1'515.50	14'527.10
2041	Sach- und übriger Betriebsaufwand	5'503.30	261.75
2041.00	Passive RA Sach- und übriger Betriebsaufwand	5'503.30	261.75
2043	Transfers der Erfolgsrechnung	51'717.50	172'970.20
2043.00	Passive RA Transfers der Erfolgsrechnung	51'717.50	172'970.20

Bilanz		01.01.2021	31.12.2021
2044	Finanzaufwand / Finanzertrag	101'713.92	208'049.02
2044.00	Passive RA Finanzaufwand / Ertrag	101'713.92	208'049.02
2045	Übriger betrieblicher Ertrag	12'166.57	2'500.00
2045.00	Passive RA übriger betrieblicher Ertrag	12'166.57	2'500.00
205	Kurzfristige Rückstellungen	1'180'005.00	84'034.00
2050	Kurzfrist.Rückstellungen a.Mehrleist.d.Personals	115'005.00	84'034.00
2050.00	Kurzfristige Rückstellungen aus Mehrleistungen des Personals	115'005.00	84'034.00
2055	Kurzfr.Rückst.übrige betriebl.Tätigkeit	1'065'000.00	0.00
2055.00	Kurzfristige Rückstellungen für Rückzahlung Grundstückgewinnsteuer	1'065'000.00	0.00
208	Langfristige Rückstellungen	68'000.00	68'000.00
2085	Langfristige Rückstellungen aus übriger betrieblicher Tätigkeit	68'000.00	68'000.00
2085.01	Langfristige Rückstellungen aus übriger betr. Tät. Krankenvers. MIGEL	68'000.00	68'000.00
209	Verbindlichk.ggü.SF u.Fonds im FK	1'334'524.47	1'336'993.73
2091	Verbindlichkeiten gegenüber Fonds im Fremdkapital	384'215.45	384'215.45
20910	Schutzraumersatzabgaben	384'215.45	384'215.45
2091.00	Ersatzabgaben für Schutzraumbauten	384'215.45	384'215.45
2092	Verbindlichkeiten gegenüber Legaten und Stiftungen ohne eigene Rechtspersönlichkeit im Fremdkapital	950'309.02	952'778.28
2092.00	Zweckgeb. Zuw. Legat Betagte u. minderbemittelte EW	290'037.96	297'702.45
2092.01	Zweckgeb. Zuw. Legat Berufsausbildung Jugendliche	267'661.75	268'330.90
2092.02	Zweckgeb. Zuw. Legat Jugend, Sport und Kultur	363'716.60	357'779.99
2092.03	Zweckgeb. Zuw. Legat Unterstü. alleinerziehende Mütter	28'892.71	28'964.94
29	Eigenkapital	40'405'102.30	43'116'955.23
290	Spezialfinanzierungen im Eigenkapital	1'299'236.01	1'459'831.23
2900	Spezialfinanzierungen im Eigenkapital	1'299'236.01	1'459'831.23

Bilanz		01.01.2021	31.12.2021
29002	Spezialfinanzierung Abwasserentsorgung	1'237'107.47	1'394'770.05
2900.20	Spezialfinanzierungen Abwasserbeseitigung	1'237'107.47	1'394'770.05
29003	Spezialfinanzierung Abfall	62'128.54	65'061.18
2900.30	Spezialfinanzierungen Abfallbeseitigung	62'128.54	65'061.18
291	Fonds im Eigenkapital	58'000.00	58'000.00
2910	Fonds im Eigenkapital	58'000.00	58'000.00
29100	Fonds Ersatzabgaben für Parkplatzbauten	58'000.00	58'000.00
2910.00	Fonds Ersatzabgaben für Parkplatzbauten	58'000.00	58'000.00
299	Bilanzüberschuss /-fehlbetrag	39'047'866.29	41'599'124.00
2990	Jahresergebnis	1'471'421.89	2'551'257.71
2990.00	Jahresergebnis	1'471'421.89	2'551'257.71
2999	Kumulierte Ergebnisse der Vorjahre	37'576'444.40	39'047'866.29
2999.00	Kumulierte Ergebnisse der Vorjahre	37'576'444.40	39'047'866.29