

www.honyakuctr.com

大証ヘラクレス：2483

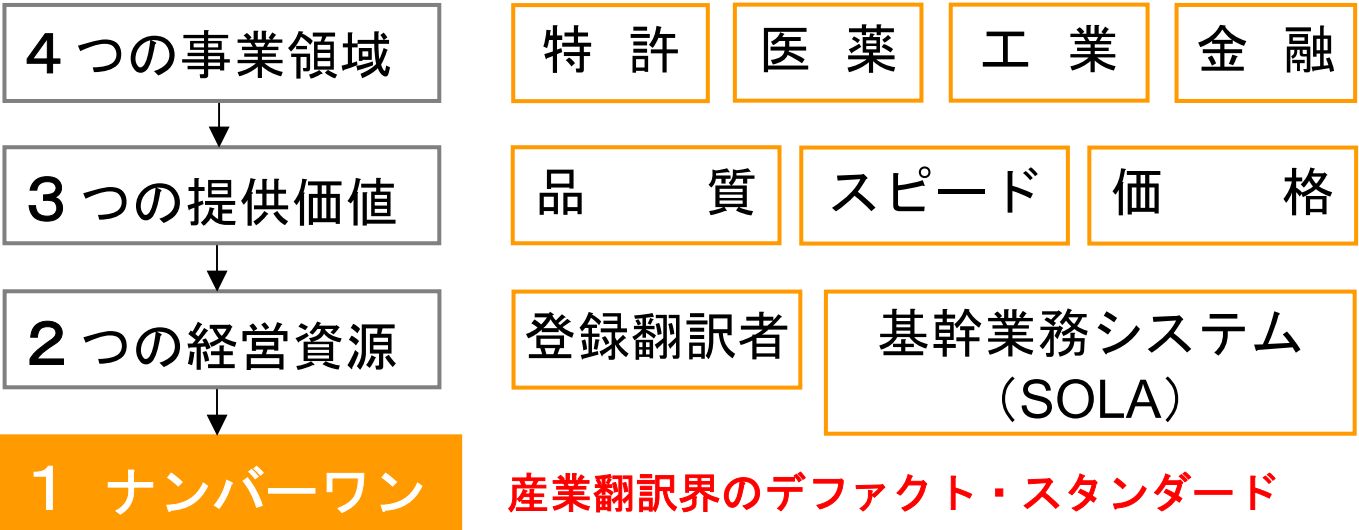
株主・投資家の皆様へ

翻訳業界のリーディングカンパニーが業界基準を築く

株式会社 翻訳センター



翻訳センターのコア・コンピタンス



事業の特徴

1. 事業領域

- ・ 50ヶ国語に対応
日本語⇔英語が約8割
- ・ 「特許」「医薬」「工業」「金融」の4分野に特化

2. 年間受注件数

- ・ 約30,000件
- ・ 取引顧客の約8割はリピーター

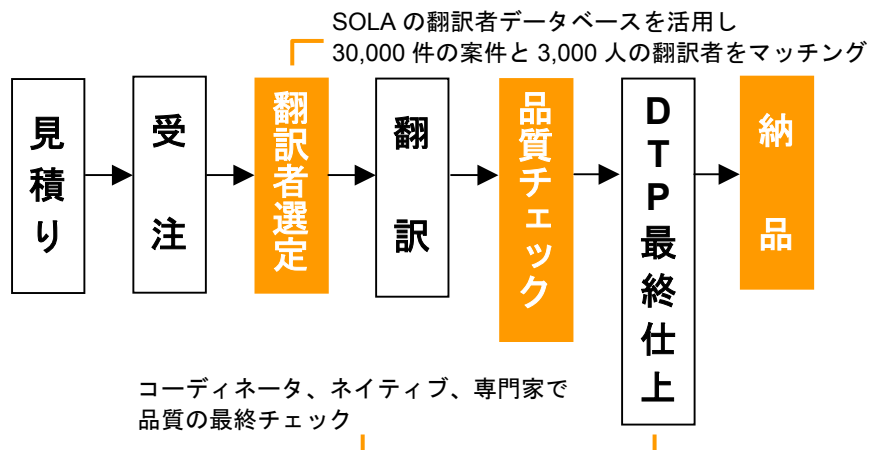
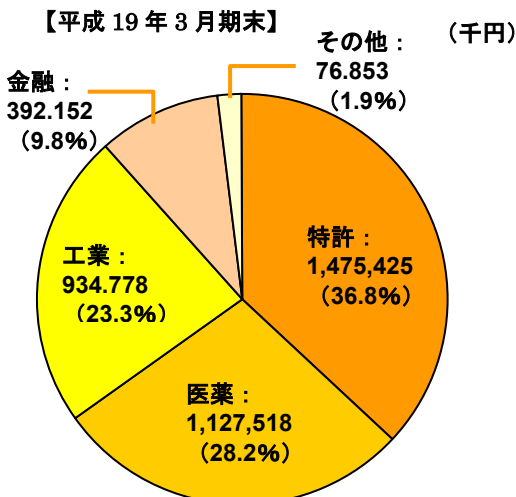
3. 登録翻訳者

- ・ 約3,000人 (H19/9末現在)
- ・ 質の高い翻訳者を確保 (専門性、資格保持者)

4. ビジネスモデル

基幹業務システム (SOLA) による顧客ニーズと翻訳者スキルの適切なマッチングと業務効率化を実現

分野別売上高と業務フロー



経営指標の推移

回次 決算年月	第 17 期 H15 年 3 月期	第 18 期 H16 年 3 月期	第 19 期 H17 年 3 月期	第 20 期 H18 年 3 月期	第 21 期 H19 年 3 月期
売上高 (千円)	2,313,861	2,450,997	2,981,237	3,488,291	4,006,728
経常利益 (千円)	27,124	145,952	279,111	326,466	389,415
当期純利益 (千円)	12,376	53,865	174,101	175,984	210,695
資本金 (千円)	232,250	232,250	233,000	233,000	386,000
発行済株式総数 (株)	2,170	2,170	2,330	11,650	12,850
純資産額 (千円)	380,962	405,655	603,886	752,396	1,303,832
総資産額 (千円)	1,027,849	1,015,937	1,280,098	1,402,574	2,107,173
自己資本比率 (%)	37.1	39.9	47.2	53.6	61.9
売上高経常利益率 (%)	1.2	6.0	9.4	9.4	9.7
従業員数 (人)	135	116	127	145	174
登録翻訳者数 (人)	1,580	1,661	2,375	2,542	2,872

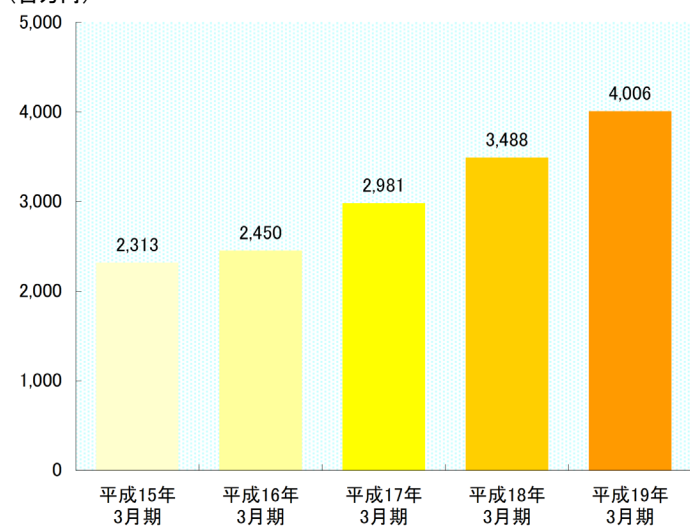
※第 17 期については単体ベースの数値、第 18 期～第 21 期については連結ベースの数値です。

※第 18 期については、期中に子会社を清算したため、純資産額・総資産額には子会社分は含まれません。

※平成 18 年 3 月期において株式 1 株につき 5 株に分割を行っております。

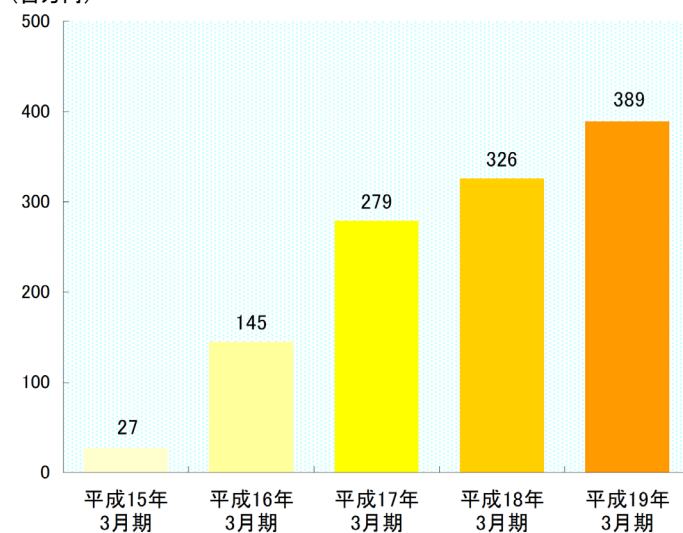
売上高

(百万円)



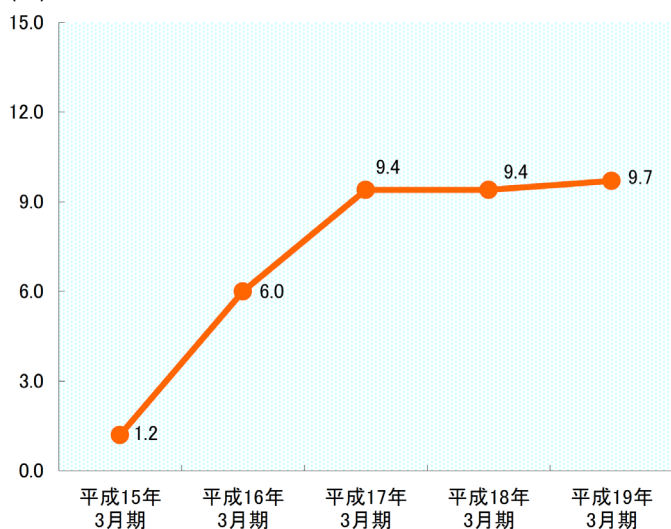
経常利益

(百万円)



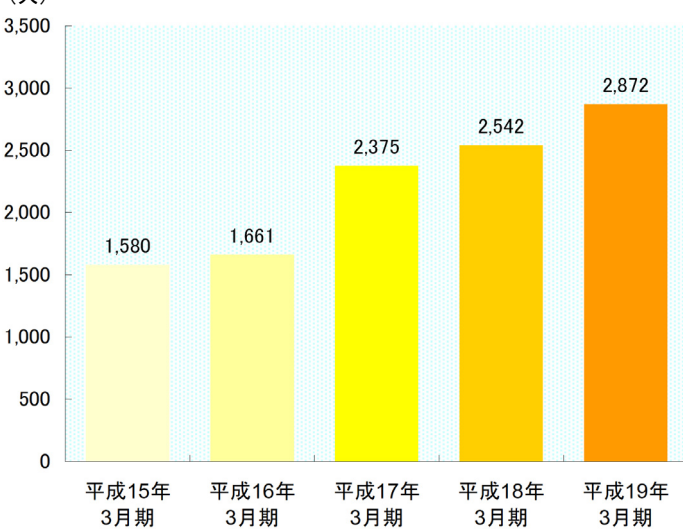
売上高経常利益率

(%)

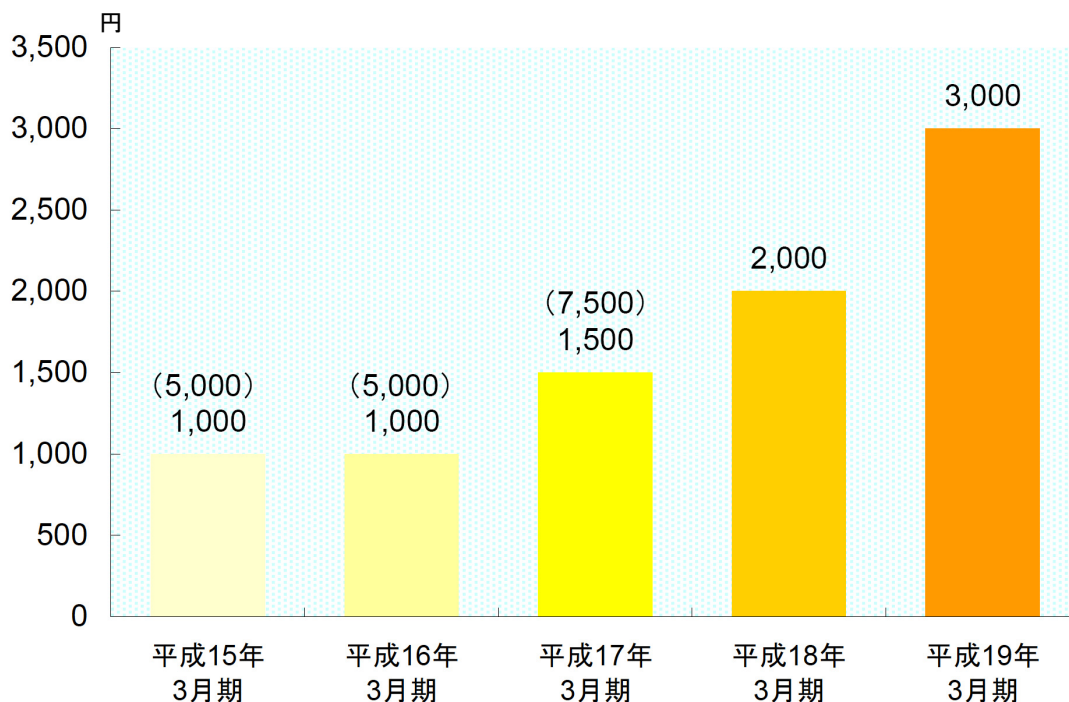


登録翻訳者数

(人)



配当金の推移



※平成18年3月期の株式分割（1株→5株）を考慮し、過去に遡って調整

最後に

産業技術翻訳を通し国際的な経済・文化交流に貢献し、産業翻訳業界のナンバーワンを目指します。

株主・顧客・翻訳者・従業員全てのステークホルダーの満足度を高め、さらなる企業価値向上を目指してまいります。

ご支援のほどよろしくお願いいたします。

インフォメーション

■決算日	3月31日
■定時株主総会	毎年6月
■株主名簿管理人	東京都港区芝三丁目33番1号 中央三井信託銀行株式会社
■一単元の株式数	1株
■上場証券取引所	大阪証券取引所 ヘラクレス市場
■証券コード	2483

■お問い合わせ先

105-0021 東京都港区東新橋2丁目4番1号 サンマリーノ汐留8階
株式会社 翻訳センター 経営企画室
E-mail : info@honyakuctr.co.jp