



HUFNAGEL

l e u c h t e n

Qualität made in Germany

2022

DESIGN & QUALITÄT MADE IN GERMANY ...

In unserer Lichtmanufaktur in Sundern im Sauerland entwickeln und produzieren wir mit handwerklichem Können Raumleuchten für den gehobenen Anspruch.

Die Tradition der Metallverarbeitung, das Know-how unserer Mitarbeiter sowie die Anpassung unseres Sortiments an den aktuellen Zeitgeist, sind unsere Erfolgsfaktoren.

Allen Anforderungen des Marktes, wie die Entwicklungsstufen der Lampentechnologie bis hin zur LED und auch die Fähigkeit unserer Produkte zur Teilnahme an der digitalen Welt - denn „smart homes“ sind längst keine futuristischen Visionen mehr -, sind wir bisher erfolgreich gerecht geworden.

Die Entwicklung und Produktion unserer Leuchten entsteht unter Einbeziehung aktueller Trends wie dem Restil, gepaart mit skandinavischem Purismus, sowie auch unter Berücksichtigung ökologischer Faktoren wie Nachhaltigkeit und Umweltverträglichkeit.

Entsprechend dem Trend der Produktindividualisierung bieten wir innovative modulare Systeme, die unseren Kunden die Chance für einen erfolgreichen Marktauftritt geben.

Wir entwickeln und fertigen neben unseren Katalogserien ebenfalls individuelle Projektleuchten und Serien mit und für unsere Kunden.

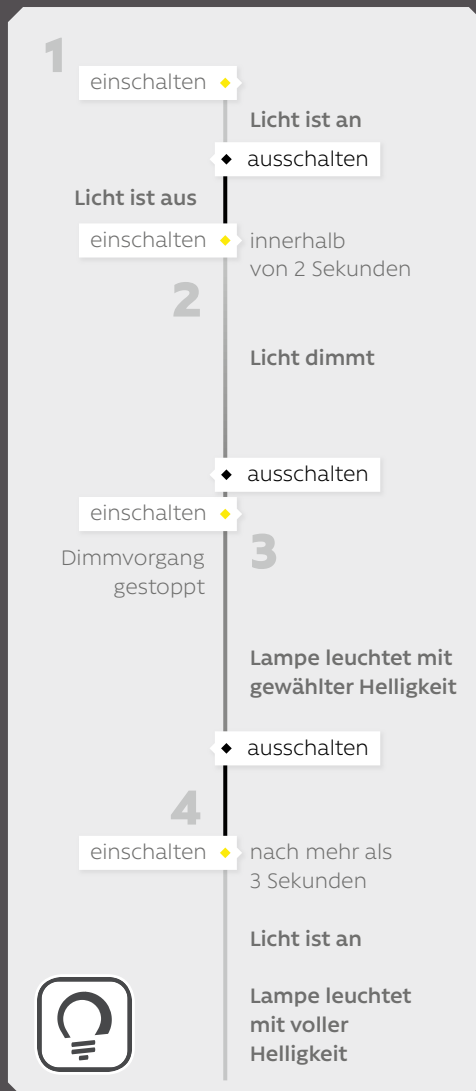
Lassen Sie sich inspirieren von unserem neuen Katalog 2022.

Licht beeinflusst unser Leben - ein Leben lang, unsere Leuchten begleiten Sie dabei.



*Unser Produktionsstandort
im Talweg im Jahr 1956*

DIMMEN UND STEUERN



SIMPLE SWITCH & DIM

Die Funktionsweise ist denkbar einfach:

1. Durch simples Einschalten erreicht die LED-Lampe 100 Prozent Helligkeit.
2. Ein erneutes kurzes Aus- und Einschalten startet den stufenlosen Dimmvorgang.
3. Sobald die gewünschte Dimmstufe erreicht ist, wieder kurz aus und direkt einschalten – so wird der Dimmvorgang gestoppt und bleibt erhalten.
4. Ist die Leuchte für mehr als 3 Sekunden ausgeschaltet und wird wieder eingeschaltet, ist die Helligkeit wieder bei 100 Prozent.

VORTEILE

- ◆ unsere neueste LED-Technologie
- ◆ flexibel werkzeuglos austauschbare LED-Module durch Steckkontaktierung
- ◆ wahlweise drei Lichtfarben 2700 K, 3000 K oder 4000 K, damit schaffen Sie jederzeit eine stimmungsvolle Atmosphäre
- ◆ 5 Jahre Nachkaufgarantie der LED-Modul-Sets
- ◆ hervorragende homogene Ausleuchtung
- ◆ einfaches Dimmen mittels vorhandenem Schalter, es wird kein externer Dimmer benötigt, d. h. keine zusätzlichen Kosten für einen Dimmer



X - PHASENABSCHNITTDIMMUNG

Phasenabschnitt-Dimmer insbesondere für elektronische LED Konverter geeignet, d.h. die Steuerung der Leuchtstärke mittels der Netzspannung. Das Dimmen kann manuell mit Dreh- bzw. Tastdimmern erreicht werden, oder automatisiert über KNX- / Bussysteme mit entsprechenden Dimmaktoren.

DALI

DALI, kurz für Digital Addressable Lighting Interface, ist ein herstellerübergreifender Standard zur Beleuchtungssteuerung in Gebäuden. Insbesondere in Objekten wie Büros, Shops, Restaurants oder Hotels. Das DALI-Protokoll wird in der Gebäudeautomation verwendet, um einzelne Leuchten oder Leuchtengruppen zu steuern. Jedes Betriebsgerät, das über eine DALI-Schnittstelle verfügt, kann über DALI-Kurzadressen einzeln angesteuert und in der Intensität verändert werden.

Die Farluma GmbH & Co. KG ist eine hundertprozentige Tochter der Hufnagel Leuchten GmbH und firmiert unter selbiger Anschrift. Unter dem Markennamen FARLUMA wird qualitativ hochwertige Ware vertrieben, die nicht von der Hufnagel Leuchten GmbH selber produziert wird.

INHALT



ALEA
83-87, 76-78, 80



BOLERO
115-117



CLAREO
94-95



DROP
39




ILSOLE
26-27



LIGNUM
48-49



MARA
71-75



MULTICOR-SYSTEM 20
14-19



ROYCE
69



THELMA
34-35



FLY
BY FARLUMA
138



ALMA
132



BOTTLE
119



CLEAR
114



ELLA
20-21



ISABELLA
10-13, 16



LINA
131



MASKERADE
110-111



ORBIS
126-127



RUN
122



TILDA
40-42



JUNO
BY FARLUMA
134



ALPHA
124



CAMINO
24-25, 18



COPPER
129



FILO
108-109, 19



JILL
123



LINUS Z
91



MIKADO
88-89



OSKA
43



SANNA
133



TOLEDO
82



LUCA
BY FARLUMA
135



ARUBA/X

60-63



CAMPUS

23-23, 17, 19



CRES

125



FREDDY

112



JOIZ

123



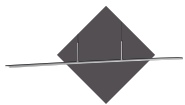
LOOP

64-68, 70, 76-79, 90



MIU

45-47




PURE

100-101



SKY

106-107, 18



UMA

102-105



**MELOW
BY FARLUMA**

137



AURELIA/X

30-31



CARACAS

8-9, 19



CUBICO

92-93



GEA

81, 77-79



KLARA

6-7



LOUISE/X

36-38



MIU Z

44




QUINTUS

29




SOLE

96



XENA L

130



**NEORIS
BY FARLUMA**

136



BOCCIA

120-121



CARLO & CARLA

113



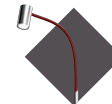
DONUT/XL

50-53



HAVANNA

32-33



LEXI

97



LUNA/X/XL

54-59



MOULIN

28



RONDO

118



TALEA

98-99



**STRATOS
BY FARLUMA**

139

KLARA

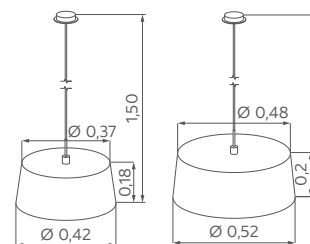
PENDELLEUCHTEN

ML-Lackierung
 H. 1,50 m
 Schirme Aquastop IMBER,
 feucht abwischbar

Optional separat bestellbar:
 Diffusor weiß abwaschbar
S010-D, Ø 0,42 m
S012-D, Ø 0,52 m



Schirme AQUASTOP IMBER
 feucht abwischbar
 A-offwhite
 A-cream
 A-lichtgrau
 A-jeans
 A-sage



FARBE	BESTELL-NR.	SCHIRM
A-offwhite	630419-1	S010-1
A-cream	630419-2	S010-2
A-lichtgrau	630419-3	S010-3
A-jeans	630419-14	S010-14

ML-Platin
 1 × E27
 Schirm Ø 0,42 m / 0,37 m, H. 0,18 m

FARBE	BESTELL-NR.	SCHIRM
A-offwhite	630418-1	S010-1
A-creme	630418-2	S010-2
A-sage	630418-25	S010-25

ML-Messing
 1 × E27
 Schirm Ø 0,42 m / 0,37 m, H. 0,18 m

FARBE	BESTELL-NR.	SCHIRM
A-offwhite	630415-1	S010-1
A-cream	630415-2	S010-2
A-lichtgrau	630415-3	S010-3

ML-Dark Titan
 1 × E27
 Schirm Ø 0,42 m / 0,37 m, H. 0,18 m



FARBE	BESTELL-NR.	SCHIRM
A-offwhite	630439-1	S012-1
A-cream	630439-2	S012-2
A-lichtgrau	630439-3	S012-3
A-jeans	630439-14	S012-14

ML-Platin
 3 × E27
 Schirm Ø 0,52 m / 0,48 m, H. 0,20 m

FARBE	BESTELL-NR.	SCHIRM
A-offwhite	630438-1	S012-1
A-creme	630438-2	S012-2
A-sage	630438-25	S012-25

ML-Messing
 3 × E27
 Schirm Ø 0,52 m / 0,48 m, H. 0,20 m

FARBE	BESTELL-NR.	SCHIRM
A-offwhite	630435-1	S012-1
A-cream	630435-2	S012-2
A-lichtgrau	630435-3	S012-3

ML-Dark Titan
 3 × E27
 Schirm Ø 0,52 m / 0,48 m, H. 0,20 m

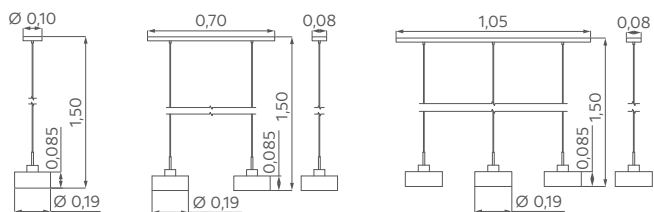
CARACAS

LED-PENDELLEUCHTEN

H. 1,50 m

Dekorgläser Ø 0,19 m, H. 0,085 m

dimmbar über Phasenabschnittsdimmer



Top-Neuheiten — Schirme — Holz — Metall — Glas — Farluma

8

HUFNAGEL leuchten — Qualität made in Germany





PENDELLEUCHTE 2-FLAMMIG

907221-25 außen schwarz/innen Blattgolddekor
907221-15 außen weiß/innen Blattgolddekor
 ML Messing

907211-26 außen schwarz/innen Blattsilberdekor
907211-16 außen weiß/innen Blattsilberdekor
 ML Platin

907241-15 außen weiß/innen Blattgolddekor
907241-16 außen weiß/innen Blattsilberdekor
907241-26 außen schwarz/innen Blattsilberdekor
 weiß

L. 0,70 m, B. 0,08 m, H. 1,50 m
 2 × GU10

PENDELLEUCHTE 1-FLAMMIG (ABB. SIEHE S. 8)

670111-16 außen weiß/innen Blattsilberdekor
670111-26 außen schwarz/innen Blattsilberdekor
 ML Platin

670121-15 außen weiß/innen Blattgolddekor
670121-25 außen schwarz/innen Blattgolddekor
 ML Messing

670141-15 außen weiß/innen Blattgolddekor
670141-16 außen weiß/innen Blattsilberdekor
670141-26 außen schwarz/innen Blattsilberdekor
 weiß

Ø 0,19 m, H. 1,50 m
 1 × GU10



PENDELLEUCHTE 3-FLAMMIG

907311-26 außen schwarz/innen Blattsilberdekor
907311-16 außen weiß/innen Blattsilberdekor
 ML Platin

907321-25 außen schwarz/innen Blattgolddekor
907321-15 außen weiß/innen Blattgolddekor
 ML Messing

907341-15 außen weiß/innen Blattgolddekor
907341-16 außen weiß/innen Blattsilberdekor
907341-26 außen schwarz/innen Blattsilberdekor
 weiß

L. 1,05 m, B. 0,08 m, H. 1,50 m
 3 × GU10

Die Lieferung erfolgt inkl. Leuchtmittel
 (dimmbare über Phasenabschnittdimmer)



Glas G106-26 außen schwarz glänzend/
 innen Blattsilberdekor
 Glas G106-16 außen weiß glänzend/
 innen Blattsilberdekor
 inkl. 193842-30, Farluma LED, GU10, 8 W, 650 lm,
 3000 Kelvin, Nickeloptik



Glas G106-15 außen weiß glänzend/
 innen Blattgolddekor
 Glas G106-25 außen schwarz glänzend/
 innen Blattgolddekor
 inkl. 193844-30, Farluma LED, GU10, 8 W, 650 lm,
 3000 Kelvin, Blattgoldoptik

ISABELLA

PENDELLEUCHTEN

Top-Neuheiten — Schirme — Holz — Metall — Glas — Farluma

► Hier **670211**
mit **5179-15**

ML-Lackierungen

Durch unsere umweltfreundliche hochwertige und aufwendige Lackierung im Mehrschichtsystem ergibt sich ein schöner Struktureffekt, der zudem unempfindlich gegenüber Rückständen wie z. B. Fingerabdrücken ist.

HUFNAGEL Leuchten — Qualität made in Germany

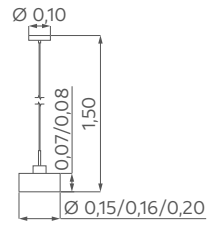




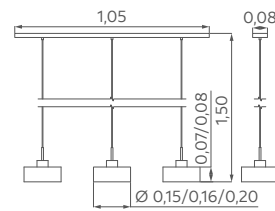
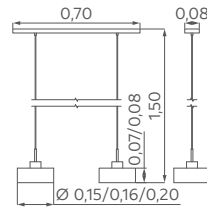
▣ Hier **670251**
mit **S179-28**

- 670251** ML Dark Titan
- 670211** weiß
- 670261** ML Terra
- 670271** ML Bronze
- 670281** ML Messing
- 670291** ML Platin

H. 1,50 m,
1 × GU10



▣ Bitte wählen Sie für Ihre
Wunschleuchte einen
Schirm und ein Leuchtmittel
von der Seite 10.



▣ Hier **908820**
mit **S179-27**

- 908820** ML Messing
- 908120** weiß
- 908520** ML Dark Titan
- 908620** ML Terra
- 908720** ML Bronze
- 908920** ML Platin

L. 0,70 m, H. 1,50 m, B. 0,08 m
2 × GU10



▣ Hier **908930**
mit **S179-15**

- 908930** ML Platin
- 908130** weiß
- 908530** ML Dark Titan
- 908630** ML Terra
- 908730** ML Bronze
- 908830** ML Messing

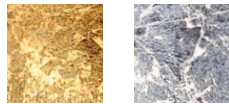
L. 1,05 m, H. 1,50 m, B. 0,08 m
3 × GU10

SCHIRME, GLÄSER UND LEUCHTMITTEL ZU DER SERIE ISABELLA




Ø 0,15 m, H. 0,07 m
 Ø 0,20 m, H. 0,08 m
 Schirm Chintz

S178-01	S178-12	S178-02	S178-16	S178-15	S178-05
S179-01	S179-12	S179-02	S179-16	S179-15	S179-05
weiß	creme	champ.	taupe	hellgrau	schiefer



Ø 0,15 m, H. 0,07 m
 Ø 0,20 m, H. 0,08 m
 Schirm

S178-25	S178-26
S179-25	S179-26
Blattgold	Blattsilber



Ø 0,15 m, H. 0,07 m
 Ø 0,20 m, H. 0,08 m
 Schirm metallic
 schwer entflammbar (B1), abwaschbar

S178-27	S178-28	S178-22
S179-27	S179-28	S179-22
gold	schwarz	silber



Ø 0,16 m, H. 0,075 m
 Glas opal-weiß

G107-01	G107-02
matt	glänzend



Farluma LED-GU10
 3000 Kelvin

193644-30
6 W, 500 lm Blattgolddekor



193844-30
 8 W, 650 lm
Blattgolddekor



193642-30
 6 W, 500 lm
Nickeloptik



193842-30
 8 W, 650 lm
Nickeloptik

dimmbar über Phasenabschrittdimmer
6 W Leuchtmittel für Schirme mit Ø 0,15 m und Gläser Ø 0,16 m;
8 W Leuchtmittel für Schirme mit Ø 0,20 m






MULTICOR-SYSTEM 20

1 PHASEN HV-SCHIENENSYSTEM


ZUBEHÖR ZU DEN SERIEN

CARACAS, ISABELLA, CAMINO, UMA



1 PHASEN HV-SCHIENE 1,60 m

- 9160010** weiß
- 9160050** ML Dark Titan
- 9160060** ML Terra
- 9160070** ML Bronze
- 9160080** ML Messing
- 9160090** ML Platin



1 PHASEN HV-SCHIENE 1,00 m

- 9100010** weiß
- 9100050** ML Dark Titan
- 9100060** ML Terra
- 9100070** ML Bronze
- 9100080** ML Messing
- 9100090** ML Platin



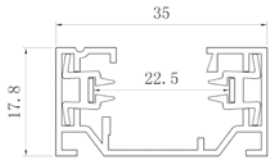
ABDECKBLENDE
FÜR 2 EINSPEISER
ZUR VERWENDUNG ALS
MITTELEINSPEISUNG

- 9100016** weiß
- 9100056** ML Dark Titan
- 9100066** ML Terra
- 9100076** ML Bronze
- 9100086** ML Messing
- 9100096** ML Platin



EINSPEISER FÜR
1 PHASEN HV-SCHIENE

- 9100012** weiß
- 9100052** ML Dark Titan
- 9100062** ML Terra
- 9100072** ML Bronze
- 9100082** ML Messing
- 9100092** ML Platin



DECKENABHÄNGUNG H. 70 mm
FÜR 1 PHASEN HV-SCHIENE

- 9100017** weiß
- 9100057** ML Dark Titan
- 9100067** ML Terra
- 9100077** ML Bronze
- 9100087** ML Messing
- 9100097** ML Platin




ENDKAPPE FÜR
1 PHASEN HV-SCHIENE

- 9100011** weiß
- 9100051** ML Dark Titan
- 9100061** ML Terra
- 9100071** ML Bronze
- 9100081** ML Messing
- 9100091** ML Platin



VERBINDER FÜR
1 PHASEN HV-SCHIENE

- 9100013** weiß
- 9100053** ML Dark Titan
- 9100063** ML Terra
- 9100073** ML Bronze
- 9100083** ML Messing
- 9100093** ML Platin



ECK-/WINKELVERBINDER 80°-180°
FÜR 1 PHASEN HV-SCHIENE

- 9100014** weiß
- 9100054** ML Dark Titan
- 9100064** ML Terra
- 9100074** ML Bronze
- 9100084** ML Messing
- 9100094** ML Platin



T-VERBINDER FÜR
1 PHASEN HV-SCHIENE
INKL. EINSPEISEMÖGLICHKEIT

- 9100015** weiß
- 9100055** ML Dark Titan
- 9100065** ML Terra
- 9100075** ML Bronze
- 9100085** ML Messing
- 9100095** ML Platin



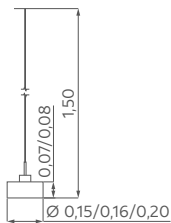
ADAPTER FÜR
1 PHASEN HV-SCHIENE

- 9100019** weiß
- 9100059** ML Dark Titan
- 9100069** ML Terra
- 9100079** ML Bronze
- 9100089** ML Messing
- 9100099** ML Platin


ISABELLA

Pendelleuchten mit Einphasenadapter für Stromschienensystem Multicor 20

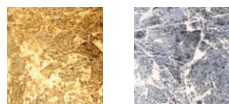
- 67021A** weiß
- 67025A** ML Dark Titan
- 67026A** ML Terra
- 67027A** ML Bronze
- 67028A** ML Messing
- 67029A** ML Platin




H. 1,50 m, 1 x GU10



- | | | | | | | |
|---------------------|----------------|----------------|----------------|----------------|----------------|----------------|
| Ø 0,15 m, H. 0,07 m | S178-01 | S178-12 | S178-02 | S178-16 | S178-15 | S178-05 |
| Ø 0,20 m, H. 0,08 m | S179-01 | S179-12 | S179-02 | S179-16 | S179-15 | S179-05 |
| Schirm Chintz | weiß | creme | champ. | taupe | hellgrau | schiefer |



- | | | |
|---------------------|----------------|----------------|
| Ø 0,15 m, H. 0,07 m | S178-25 | S178-26 |
| Ø 0,20 m, H. 0,08 m | S179-25 | S179-26 |
| Schirm | Blattgold | Blattsilber |



- | | | | |
|-------------------------------------|----------------|----------------|----------------|
| Ø 0,15 m, H. 0,07 m | S178-27 | S178-28 | S178-22 |
| Ø 0,20 m, H. 0,08 m | S179-27 | S179-28 | S179-22 |
| Schirm metallic | gold | schwarz | silber |
| schwer entflammbar (B1), abwaschbar | | | |



- | | | |
|----------------------|----------------|----------------|
| Ø 0,16 m, H. 0,075 m | G107-01 | G107-02 |
| Glas opal-weiß | matt | glänzend |



- | | | | | |
|------------------|------------------|------------------|------------------|------------------|
| Farluma LED-GU10 | 193644-30 | 193844-30 | 193642-30 | 193842-30 |
| 3000 Kelvin | 6 W, 500 lm | 8 W, 650 lm | 6 W, 500 lm | 8 W, 650 lm |
| | Blattgolddekor | Blattgolddekor | Nickeloptik | Nickeloptik |

dimmbar über Phasenabschrittdimmer

6 W Leuchtmittel für Schirme mit Ø 0,15 m und Gläser Ø 0,16 m;

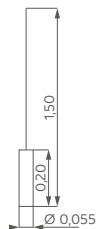
8 W Leuchtmittel für Schirme mit Ø 0,20 m

CAMPUS

Pendelleuchten mit Einphasenadapter für Stromschienensystem MULTICOR 20

ohne Leuchtmittel


- 649211A weiß
- 649215A ML Dark Titan
- 649216A ML Terra
- 649217A ML Bronze
- 649218A ML Messing
- 649219A ML Platin



H. 1,50 m
1 x GU10



ML-Lackierungen



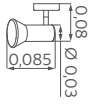
Durch unsere umweltfreundliche hochwertige und aufwendige Lackierung im Mehrschichtsystem ergibt sich ein schöner Struktur-effekt, der zudem unempfindlich gegenüber Rückständen wie z. B. Fingerabdrücken ist.

LED-Strahler
zu Schienensystem MULTICOR-SYSTEM 20
inkl. farblich passendem Adapter
dreh- und schwenkbar
ohne Leuchtmittel

SKY

- 445115A** ML Dark Titan
- 445116A** ML Terra
- 445117A** ML Bronze
- 445118A** ML Messing
- 445119A** ML Platin
- 445111A** weiß

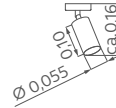
Ausl. max. 0,11 m
GU10



CAMINO

- 44919A** ML Platin
- 44918A** ML Messing
- 44915A** ML Dark Titan
- 44916A** ML Terra
- 44917A** ML Bronze
- 44911A** weiß

Ø 0,055 m, Ausl. max. 0,12 m
GU10



ML-Lackierungen

Durch unsere umweltfreundliche hochwertige und aufwendige Lackierung im Mehrschichtsystem ergibt sich ein schöner Struktureffekt, der zudem unempfindlich gegenüber Rückständen wie z. B. Fingerabdrücken ist.

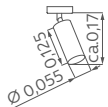


CAMPUS

Reflektor innen gold

- 449217A** ML Bronze
- 449215A** ML Dark Titan
- 449216A** ML Terra
- 449218A** ML Messing
- 449219A** ML Platin

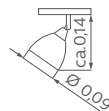
Ausl. max. 0,17 m
GU10



FILO

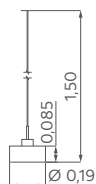
- 433011A** weiß
- 433015A** ML Dark Titan
- 433016A** ML Terra
- 433017A** ML Bronze
- 433018A** ML Messing
- 433019A** ML Platin

Ausl. max. 0,15 m
Glas G569OP weiß-matt, Ø 0,09 m
G9



CARACAS

Pendelleuchten inkl. Einphasenadapter für
Multicor-System 20
H. 1,50 m
Dekorgläser Ø 0,19 m, H. 0,085 m
dimmbar über Phasenabschrittdimmer



67011A-16 Glas G106-16
außen weiß glänzend/innen Blattsilberdekor
67011A-26 Glas G106-26
außen schwarz glänzend/innen Blattsilberdekor
ML Platin
inkl. Leuchtmittel
193842-30, Farluma LED, GU10, 8 W, 650 lm,
3000 Kelvin, Nickeloptik

67012A-15 Glas G106-15
außen weiß glänzend/innen Blattgolddekor
67012A-25 Glas G106-25
außen schwarz glänzend/innen Blattgolddekor
ML Messing
inkl. Leuchtmittel
193844-30, Farluma LED, GU10, 8 W, 650 lm,
3000 Kelvin, Blattgoldoptik





► Hier 137115
mit S008-3



► Hier 137215
mit S008-3

ELLA

LED-TISCHLEUCHTEN

Ø Sockel 0,10 m
ohne Schirm
1 x G9
Schnurschalter



137115 ML Dark Titan
137116 ML Terra
137117 ML Bronze
137118 ML Messing
137119 ML Platin
H. 0,36 m

137215 ML Dark Titan
137216 ML Terra
137217 ML Bronze
137218 ML Messing
137219 ML Platin
H. 0,46 m



SCHIRM
Bitte wählen Sie für Ihre
Wunschtableuchte einen Schirm
H. 0,075 m, Ø 0,11 m



Schirme Chintz

- S013-01** weiß
- S013-05** schiefer
- S013-09** melange
- S013-12** creme
- S013-20** schwarz
- S013-72** jade
- S013-73** khaki
- S013-74** anis
- S013-76** muskat
- S013-77** steingrau



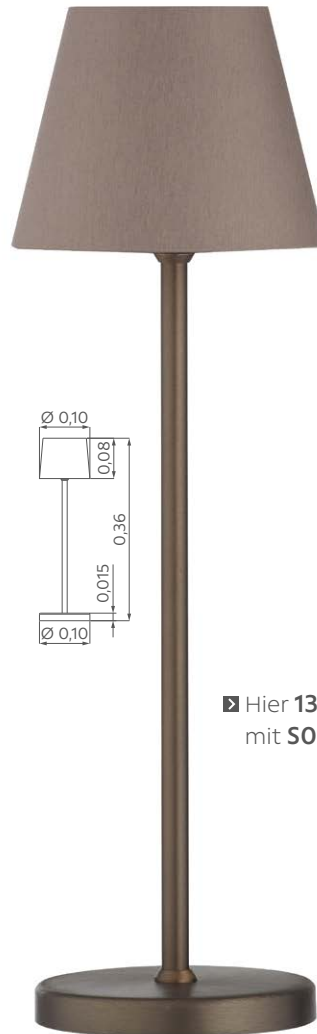
Schirme AQUASTOP IMBER
feucht abwischbar

- S008-1** A-offwhite
- S008-2** A-cream
- S008-3** A-lichtgrau
- S008-4** A-flax
- S008-5** A-cedar
- S008-14** A-jeans
- S008-24** A-stone
- S008-25** A-sage

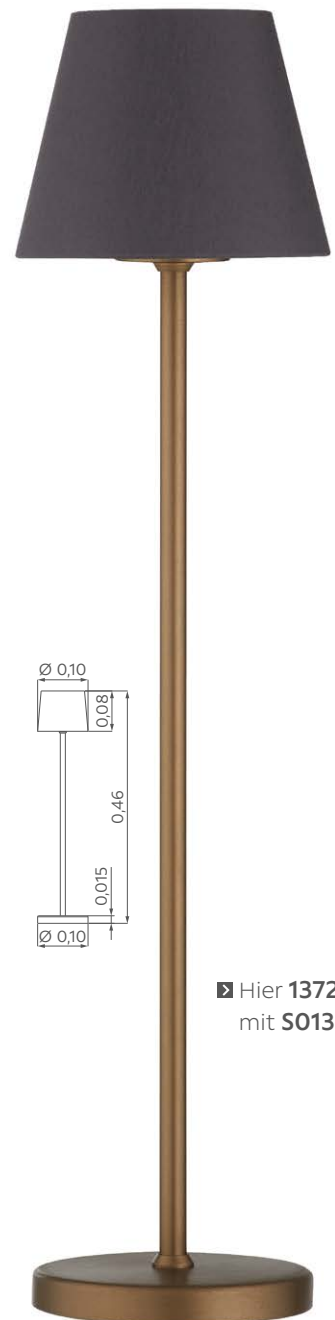


Chintz

Imber



☑ Hier **137116**
mit **S013-76**



☑ Hier **137217**
mit **S013-05**

CAMPUS

LED-SERIE

Strahler dreh- und schwenkbar
Reflektor innen gold

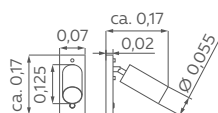
ohne Leuchtmittel

- 449219** ML Platin
- 449215** ML Dark Titan
- 449216** ML Terra
- 449217** ML Bronze
- 449218** ML Messing

L. 0,17 m, B. 0,07 m, Ausl. max. 0,17 m
1 × GU10

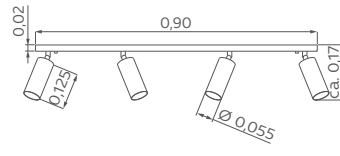
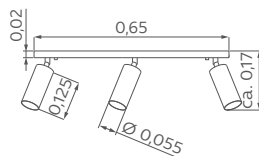
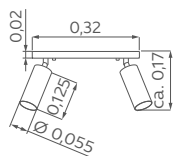
- 449219S** ML Platin
- 449215S** ML Dark Titan
- 449216S** ML Terra
- 449217S** ML Bronze
- 449218S** ML Messing

mit Schalter
L. 0,17 m, B. 0,07 m, Ausl. max. 0,17 m
1 × GU10





SEITENANSICHT



- 449226** ML Terra
 - 449225** ML Dark Titan
 - 449227** ML Bronze
 - 449228** ML Messing
 - 449229** ML Platin
- L. 0,32 m, B. 0,07 m,
 Ausl. max. 0,17 m
 2 × GU10



- 449237** ML Bronze
 - 449235** ML Dark Titan
 - 449236** ML Terra
 - 449238** ML Messing
 - 449239** ML Platin
- L. 0,65 m, B. 0,07 m,
 Ausl. max. 0,17 m
 3 × GU10



- 449248** ML Messing
 - 449245** ML Dark Titan
 - 449246** ML Terra
 - 449247** ML Bronze
 - 449249** ML Platin
- L. 0,90 m, B. 0,07 m,
 Ausl. max. 0,17 m
 4 × GU10



Top-Neuheiten — Schirme — Holz — Metall — Glas — Pariluma

24

HUFNAGEL leuchten — Qualität made in Germany



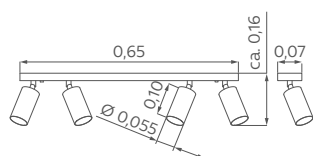
CAMINO

LED-SERIE

Strahler dreh- und schwenkbar
ohne Leuchtmittel



- 449145** ML Dark Titan/Messing
- 449148** ML Messing
- 449149** ML Platin
- 449141** weiß



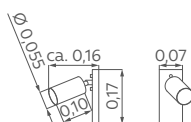
B. 0,65 m, Ausl. max. 0,14 m
4 × GU10

ML-Lackierungen

Durch unsere umweltfreundliche hochwertige und aufwendige Lackierung im Mehrschichtsystem ergibt sich ein schöner Struktureffekt, der zudem unempfindlich gegenüber Rückständen wie z. B. Fingerabdrücken ist.



- 449119** ML Platin
- 449115** ML Dark Titan/Messing
- 449118** ML Messing
- 449111** weiß

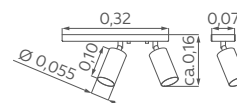


449119S ML Platin
449115S ML Dark Titan/Messing
449118S ML Messing
449111S weiß
mit Schalter, siehe S. 20

B. 0,17 m, Ausl. max. 0,14 m
1 × GU10



- 449125** ML Dark Titan/Messing
- 449128** ML Messing
- 449129** ML Platin
- 449121** weiß





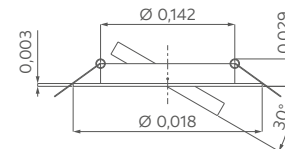
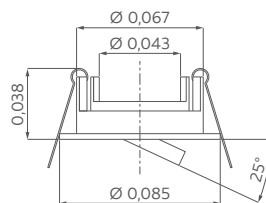


B. 0,32 m, Ausl. max. 0,14 m
2 × GU10

ILSOLE

DECKENEINBAULEUCHTEN

Aluminiumdruckguss mit hochwertiger ML-Lackierung
geeignet für werkzeuglose Schnellmontage



ILSOLE S

- 800959** ML Platin - Dark Titan - Platin
- 800595** ML Dark Titan - Platin - Dark Titan
- 800686** ML Terra - Messing - Terra
- 800757** ML Bronze - Terra - Bronze
- 800878** ML Messing - Bronze - Messing

dreh- und schwenkbar, Schwenkwinkel 25°
Ø 85 mm, Deckenausschnitt 68 mm
ohne Fassung
ohne Leuchtmittel
geeignet für GU10, MR16, LED-Modul Ø 50 mm

ILSOLE X

- 810959** ML Platin - Dark Titan - Platin
- 810595** ML Dark Titan - Platin - Dark Titan
- 810686** ML Terra - Messing - Terra
- 810757** ML Bronze - Terra - Bronze
- 810878** ML Messing - Bronze - Messing

dreh- und schwenkbar, Schwenkwinkel 30°
Ø 180 mm, Deckenausschnitt 150 mm
inkl. Fassung GX53

geeignet für GX53-110, GU10-ES111, LED-Modul Ø 110 mm

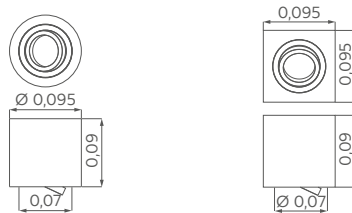
Zubehör zu ILSOLE S + X: separat bestellbar
F-GU10Z GU10 Fassung mit
**Anschlusskasten, 3-pol. Steckklemme
und Zugentlastung**

inkl. LED-Leuchtmittel GX53 **194601-30**, EEK F
Flächenlicht, ultraflach, Einbautiefe 25 mm
Lichtfarbe warmweiß, 3000 Kelvin, 6 W, 500 Lumen
dimmbar über Phasenabschrittdimmer

ILSOLE

DECKENANBAULEUCHTEN

Aluminiumdruckguss mit hochwertiger ML-Lackierung
 verdeckte Montagetechnik, keine sichtbaren Schrauben
 schwenkbar, Schwenkwinkel 20°
 inkl. GU Fassung
 ohne Leuchtmittel



ILSOLE SETUP R

- 900959** ML Platin - Dark Titan - Platin
- 900595** ML Dark Titan - Platin - Dark Titan
- 900686** ML Terra - Messing - Terra
- 900757** ML Bronze - Terra - Bronze
- 900878** ML Messing - Bronze - Messing

Ø 0,095 m, H. 0,09 m

ILSOLE SETUP Q

- 901686** ML Terra - Messing - Terra
- 901595** ML Dark Titan - Platin - Dark Titan
- 901757** ML Bronze - Terra - Bronze
- 901878** ML Messing - Bronze - Messing
- 901959** ML Platin - Dark Titan - Platin

B. 0,095 × 0,095 m, H. 0,09 m

ML-Lackierungen

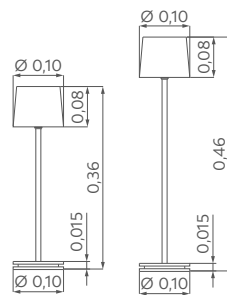
Durch unsere umweltfreundliche hochwertige und aufwendige Lackierung im Mehrschichtsystem ergibt sich ein schöner Struktureffekt, der zudem unempfindlich gegenüber Rückständen wie z. B. Fingerabdrücken ist.

MOULIN

LED-TISCHLEUCHTEN

Sockel Ø 0,10 m
ohne Schirm
1 x G9
Schnurschalter

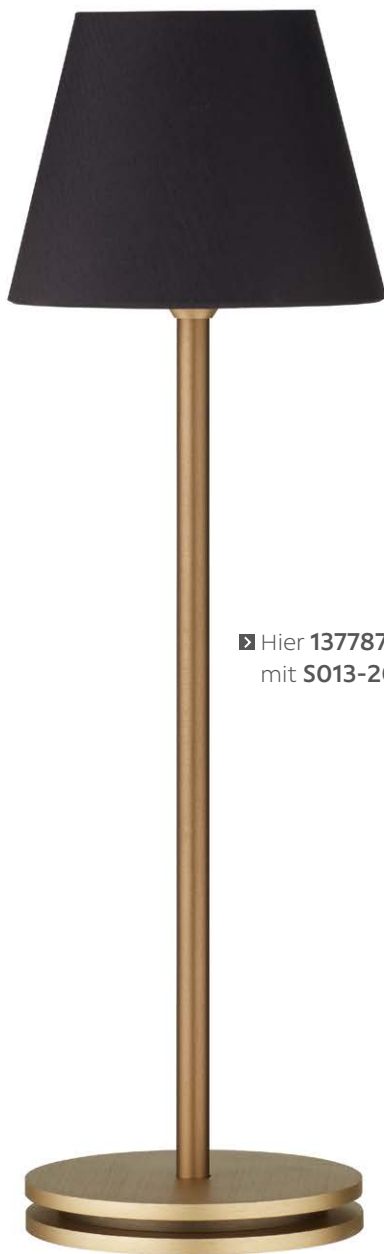
Top-Neuheiten — Schirme — Holz — Metall — Glas — Farluma




- 137759** ML Dark Titan-Platin
 - 137768** ML Terra-Messing
 - 137776** ML Bronze-Terra
 - 137787** ML Messing-Bronze
 - 137795** ML Platin-Dark Titan
- H. 0,36 m

- 137859** ML Dark Titan-Platin
 - 137868** ML Terra-Messing
 - 137876** ML Bronze-Terra
 - 137887** ML Messing-Bronze
 - 137895** ML Platin-Dark Titan
- H. 0,46 m

28



▣ Hier **137787**
mit **S013-20**



SCHIRM
Bitte wählen Sie für Ihre
Wunschtableuchte einen Schirm
H. 0,075 m, Ø 0,11 m

- Schirme Chintz
- S013-01** weiß
 - S013-05** schiefer
 - S013-09** melange
 - S013-12** creme
 - S013-20** schwarz
 - S013-72** jade
 - S013-73** khaki
 - S013-74** anis
 - S013-76** muskat
 - S013-77** steingrau

- Schirme AQUASTOP IMBER
feucht abwischbar
- S008-1** A-offwhite
 - S008-2** A-cream
 - S008-3** A-lichtgrau
 - S008-4** A-flax
 - S008-5** A-cedar
 - S008-14** A-jeans
 - S008-24** A-stone
 - S008-25** A-sage



HUFNAGEL leuchten — Qualität made in Germany

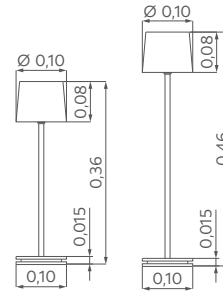
QUINTUS

LED-TISCHLEUCHTEN

Sockel 0,10 × 0,10 m
 ohne Schirm
 1 × G9
 Schnurschalter



☒ Hier **138195**
 mit **S013-72**



- 138059** ML Dark Titan-Platin
- 138068** ML Terra-Messing
- 138076** ML Bronze-Terra
- 138087** ML Messing-Bronze
- 138095** ML Platin-Dark Titan
H. 0,36 m
- 138159** ML Dark Titan-Platin
- 138168** ML Terra-Messing
- 138176** ML Bronze-Terra
- 138187** ML Messing-Bronze
- 138195** ML Platin-Dark Titan
H. 0,46 m



- SCHIRM**
 Bitte wählen Sie für Ihre
 Wunschtischleuchte einen Schirm
 H. 0,075 m, Ø 0,11 m
- Schirme Chintz
- S013-01** weiß
 - S013-05** schiefer
 - S013-09** melange
 - S013-12** creme
 - S013-20** schwarz
 - S013-72** jade
 - S013-73** khaki
 - S013-74** anis
 - S013-76** muskat
 - S013-77** steingrau
- Schirme AQUASTOP IMBER
 feucht abwischbar
- S008-1** A-offwhite
 - S008-2** A-cream
 - S008-3** A-lichtgrau
 - S008-4** A-flax
 - S008-5** A-cedar
 - S008-14** A-jeans
 - S008-24** A-stone
 - S008-25** A-sage

Chintz Imber

AURELIA

LED-SERIE

Stoffabdeckung unten weiß
 austauschbare LED-Module
 stufenlos dimmbar über Schalter,
simple switch & dim

Schirme Strukturfolie
 gold-gebürstet und silber-gebürstet

Die Verwendung neuester LED-Technologie garantiert eine perfekte homogene Ausleuchtung des gesamten Leuchtenschirmes.



PENDELAUFHÄNGUNG
 Nickel-matt, H. 1,50 m

511100

Ausführung 3-adrig für
 - simple switch & dim
 - Phasenabschnittdimmer

511100DA

Ausführung 5-adrig für
 - Dali-Ansteuerung



Diese Leuchten enthalten eingebaute LED-Lampen. Die Lampen können in der Leuchte ausgetauscht werden.



	2700 KELVIN	3000 KELVIN	4000 KELVIN	
FARBE	3350 LUMEN	3500 LUMEN	3600 LUMEN	SCHIRM
Gold	513427-23	513430-23	513440-23	S165-23
Silber	513427-24	513430-24	513440-24	S165-24

Ø 0,40 m, H. 0,08 m

30 W

Gold	513627-23	513630-23	513640-23	S160-23
Silber	513627-24	513630-24	513640-24	S160-24

Ø 0,60 m, H. 0,08 m

30 W

	2700 KELVIN	3000 KELVIN	4000 KELVIN	
	5150 LUMEN	5500 LUMEN	5750 LUMEN	
Gold	513827-23	513830-23	513840-23	S161-23
Silber	513827-24	513830-24	513840-24	S161-24

Ø 0,78 m, H. 0,08 m

48 W

AURELIA X

LED-SERIE



Die Verwendung neuester LED-Technologie garantiert eine perfekte homogene Ausleuchtung des gesamten Leuchtschirmes.

Stoffabdeckung unten weiß
austauschbare LED-Module

dimbar über Phasenabschnittsdimmer
bzw. Dimmaktor (Instabus, KNX etc.)

Schirme Strukturfolie
gold-gebürstet und silber-gebürstet

Für Ausführung mit DALI-Vorschaltgerät
bitte DA hinter der Artikel-Nr. angeben.

Ausführung in Tunable White ab
Ø 0,60 m möglich, bitte anfragen.



PENDELAUFHÄNGUNG
Nickel-matt, H. 1,50 m

511100

Ausführung 3-adrig für
- simple switch & dim
- Phasenabschnittsdimmer

511100DA

Ausführung 5-adrig für
- Dali-Ansteuerung



Diese Leuchten enthalten
eingebaute LED-Lampen.
Die Lampen können in der
Leuchte ausgetauscht werden.



	2700 KELVIN	3000 KELVIN	4000 KELVIN	
FARBE	3350 LUMEN	3500 LUMEN	3600 LUMEN	SCHIRM
Gold	523427-23	523430-23	523440-23	S165-23
Silber	523427-24	523430-24	523440-24	S165-24
Ø 0,40 m, H. 0,08 m				
30 W				

Gold	523627-23	523630-23	523640-23	S160-23
Silber	523627-24	523630-24	523640-24	S160-24
Ø 0,60 m, H. 0,08 m				
30 W				

	2700 KELVIN	3000 KELVIN	4000 KELVIN	
	5150 LUMEN	5500 LUMEN	5750 LUMEN	
Gold	523827-23	523830-23	523840-23	S161-23
Silber	523827-24	523830-24	523840-24	S161-24
Ø 0,78 m, H. 0,08 m				
48 W				

HAVANNA


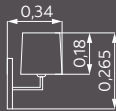
SERIE

Nickel-matt / Perlmutteffekt abwaschbar,
cremeweiß (offwhite)

Top-Neuheiten — Schirme — Holz — Metall — Glas — Farluma



230413-41 Wandleuchte
H. 0,265 m, B. 0,18 m, A. 0,29 m
1 × E27
Schirm S171-41,
H. 0,18 m, Ø 0,18 m

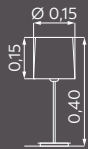


32

HUFNAGEL leuchten — Qualität made in Germany



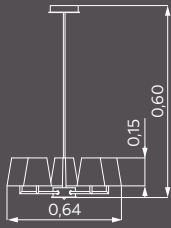
230013-41 Tischleuchte
H. 0,40 m
1 × E14
Schirm S172-41,
H. 0,15 m, Ø 0,15 m



230313-41 Stehleuchte
H. 1,55 m,
1 × E27
Schirm S173-41,
H. 0,28 m, Ø 0,20 m

Die Schirme dieser Leuchten können mit Desinfektionsreinigungsmitteln behandelt werden und eignen sich besonders für den Einsatz im industriellen oder gastronomischen Bereich, in Krankenhäusern oder Seniorenheimen.

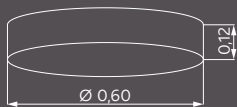
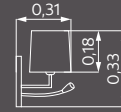




830551-41 Pendelleuchte/Krone
 H. 1,50, Ø 0,64 m
 5 x E14
 textilmanteltes Kabel beige
 Schirm S172-41,
 H. 0,15 m, Ø 0,15 m



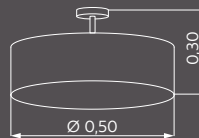
230423-41 Wandleuchte
 H. 0,33 m, B. 0,18 m, A. 0,31 m
 1 x E27
 Leselicht
 1 x LED 3 W, 360 lm, 3.000 K
 Schirm S171-41, H. 0,18 m, Ø 0,18 m



515627-41 2700 K / 3350 lm
515630-41 3000 K / 3500 lm
515640-41 4000 K / 3600 lm



LED-Deckenleuchte
 austauschbare LED-Module
 H. 0,12 m, Ø 0,60 m,
 30 Watt
 Schirm S175-41, Abdeckung
 unten Polycarbonatfolie,
 abwaschbar (offwhite)



937253-41 Deckenleuchte
 H. 0,30 m, Ø 0,50 m
 3 x E27
 Schirm S177-41, H. 0,17 m
 Abdeckung unten Polycarbonat-
 folie, abwaschbar (offwhite)

▣ Hier 514427-48 Hazelnut

Top-Neuheiten — Schirme — Holz — Metall — Glas — Farluma

34

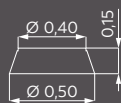
HUFNAGEL Leuchten — Qualität made in Germany



THELMA

LED-DECKENLEUCHTE

H. 0,15 m, Ø 0,50 m
 austauschbare LED-Module
 22 Watt
 stufenlos dimmbar über Schalter,
simple switch & dim



Diese Leuchten enthalten eingebaute LED-Lampen. Die Lampen können in der Leuchte ausgetauscht werden.

Acrylabdeckung weiß
 Schirm Chintz, Ø 0,50 m



	2700 KELVIN	3000 KELVIN
weiß	514427-01	514430-01
Pale Hibiscus	514427-42	514430-42
Kale	514427-43	514430-43
Niagara	514427-44	514430-44
Island Paradise	514427-45	514430-45
Primrose Yellow	514427-47	514430-47
Hazelnut	514427-48	514430-48
	1880 Lumen	1950 Lumen

SCHIRM	
S176-01	Chintz weiß
S176-42	Chintz Hibiscus
S176-43	Chintz Kale
S176-44	Chintz Niagara
S176-45	Chintz Island Paradise
S176-47	Chintz Primrose Yellow
S176-48	Chintz Hazelnut

► Hier 516527-44



SCHIRM

- S170-42 Hibiscus
- S170-01 weiß
- S170-09 melange
- S170-15 hellgrau
- S170-43 Kale
- S170-44 Niagara

SCHIRM

- S170-52 Caramel
- S170-50 Light Grey
- S170-51 Sand
- S170-53 Terra
- S170-55 Dark Chocolate

LOUISE

LED-DECKENLEUCHTE


H. 0,30 m, Ø 0,60 m
austauschbare LED-Module
30 Watt
stufenlos dimmbar über Schalter,
simple switch & dim



Diese Leuchten enthalten eingebaute LED-Lampen. Die Lampen können in der Leuchte ausgetauscht werden.

herausnehmbare Stoffabdeckung unten, weiß
Schirm Ø 0,60 m

▣ Auch in 4.000 Kelvin lieferbar



▣ Mit der Aufhängung wird jede LOUISE zur Pendelleuchte!

PENDELAUFHÄNGUNG

511100 Nickel-matt
H. 1,50 m, Stahlseile kürzbar



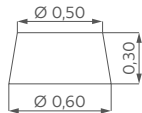
FARBE/CHINTZ	2700 KELVIN 3350 LUMEN	3000 KELVIN 3500 LUMEN
Hibiscus	516527-42	516530-42
weiß	516527-01	516530-01
melange	516527-09	516530-09
hellgrau	516527-15	516530-15
Kale	516527-43	516530-43
Niagara	516527-44	516530-44

FARBE/LEDEROPTIK	2700 KELVIN 3350 LUMEN	3000 KELVIN 3500 LUMEN
Caramel	516527-52	516530-52
Light Grey	516527-50	516530-50
Sand	516527-51	516530-51
Terra	516527-53	516530-53
Dark Chocolate	516527-55	516530-55

LOUISE X

LED-DECKENLEUCHE

H. 0,30 m, Ø 0,60 m
austauschbare LED-Module
30 Watt



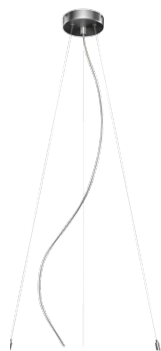
herausnehmbare Stoffabdeckung unten, weiß
Schirm Lederoptik Ø 0,60 m, abwaschbar

▣ Auch in 4.000 Kelvin lieferbar

▣ Mit der Aufhängung wird jede LOUISE zur
Pendelleuchte!



Diese Leuchten enthalten
eingebaute LED-Lampen.
Die Lampen können in der
Leuchte ausgetauscht werden.



PENDELAUFHÄNGUNG
Nickel-matt, H. 1,50 m

511100

Ausführung 3-adrig für
- simple switch & dim
- Phasenabschrittdimmer

511100DA

Ausführung 5-adrig für
- Dali-Ansteuerung

	2700 KELVIN	3000 KELVIN
	3350 LUMEN	3500 LUMEN
weiß	526527-01	526530-01
melange	526527-09	526530-09
hellgrau	526527-15	526530-15
Pale Hibiscus	526527-42	526530-42
Kale	526527-43	526530-43
Niagara	526527-44	526530-44

Schirme Chintz

Light Grey	526527-50	526530-50
Sand	526527-51	526530-51
Caramel	526527-52	526530-52
Terra	526527-53	526530-53
Dark Chocolate	526527-55	526530-55

Schirme **Lederoptik**, abwaschbar

SCHIRM

S170-01	weiß
S170-09	melange
S170-15	hellgrau
S170-42	Hibiscus
S170-43	Kale
S170-44	Niagara

SCHIRM

S170-50	Light Grey
S170-51	Sand
S170-52	Caramel
S170-53	Terra
S170-55	Dark Chocolate

▣ Hier Louise
mit **S170-53**

▣ dimmbar über Phasenab-
schnittsdimmer bzw. Dimm-
aktor (Instabus, KNX etc.)

▣ Für Ausführung mit **DALI**-
Vorschaltgerät bitte **DA** hinter
der Artikel-Nr. angeben.

DROP

SERIE

TISCHLEUCHE

H. 0,51 m, Ø 0,30 m

1 × E 27

Schnurschalter
ohne Schirm


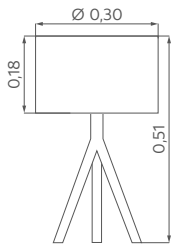
313211

Nickel-matt/
Eiche natur

313111

Nickel-matt/
weiß lackiert

► Hier **313111**
mit Schirm **S162-09**



SCHIRM
Ø 0,30 m, H. 0,18 m

Chintz
S162-01 weiß
S162-05 schiefer
S162-09 melange
S162-15 hellgrau
S162-16 taupe

Strukturfolie
S162-24 silber-
gebürstet

Weitere Schirme
finden Sie auf S. 46

► Hier **313211**
mit Schirm **S162-16**



TILDA BOSCUS

STEHLEUCHTEN

H. 1,42 m ohne Schirm, H. 1,60 m inkl. Schirm
1 × E27

Schnurdimmer, transparentes Kabel
Kabelführung mittig unterhalb des Schirmes
ML-Lackierung

ML-Lackierungen


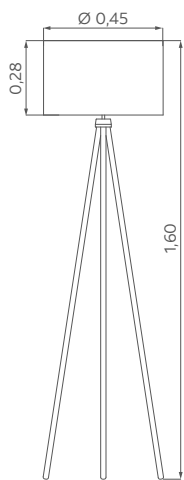
Durch unsere umweltfreundliche hochwertige und aufwendige Lackierung im Mehrschichtsystem ergibt sich ein schöner Strukturreffekt, der zudem unempfindlich gegenüber Rückständen wie z. B. Fingerabdrücken ist.



► Hier 314061
mit Schirm S163-16



Für die Produktion unserer Holzleuchten verwenden wir ausschließlich Holz aus heimischen Wäldern.



314060
Eiche hell/
ML Platin

314061
Eiche weiß gekälkt/
ML Dark Titan

SCHIRM

Bitte wählen Sie für Ihre Wunschleuchte einen passenden Schirm aus.

Ø 0,45 m, H. 0,28 m



Chintz

S163-01 weiß
S163-05 schiefer
S163-09 melange
S163-12 creme
S163-15 hellgrau
S163-16 taupe

Lederoptik

S163-50 Light grey
S163-51 Sand
S163-52 Caramel
S163-53 Terra
S153-55 Dark Chocolate



Strukturfolie
S163-24 silbergebürstet

Velvet

S163-60 greige
S163-61 senf
S163-62 stahlgrau
S163-63 petrol
S163-64 dunkelblau

TILDA

STEHLEUCHTEN

STEHLEUCHE

H. 1,47 m ohne Schirm

H. 1,65 m mit Schirm

1 × E27

Schnurdimmer


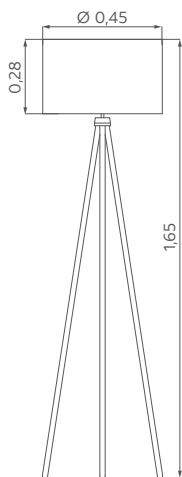
transparentes Kabel

Kabelführung durch ein Rohr

ML-Lackierung

- 314051** weiß
- 314055** ML Dark Titan
- 314056** ML Terra
- 314057** ML Bronze
- 314058** ML Messing
- 314059** ML Platin


► Bitte wählen Sie für Ihre Wunschleuchte einen Schirm von der Seite 41 oder 45.



► Hier **314055** mit Schirm **S163-50**

ML-Lackierungen

Durch unsere umweltfreundliche hochwertige und aufwendige Lackierung im Mehrschichtsystem ergibt sich ein schöner Struktureffekt, der zudem unempfindlich gegenüber Rückständen wie z. B. Fingerabdrücken ist.



OSKA

STEHLEUCHTEN


H. 1,60 m mit Schirm
1 × E27
Schnurschalter



- 314201** weiß
- 314255** ML Dark Titan
- 314256** ML Terra
- 314257** ML Bronze
- 314258** ML Messing
- 314259** ML Platin

ML-Lackierungen

Durch unsere umweltfreundliche hochwertige und aufwendige Lackierung im Mehrschichtsystem ergibt sich ein schöner Struktureffekt, der zudem unempfindlich gegenüber Rückständen wie z. B. Fingerabdrücken ist.



SCHIRM

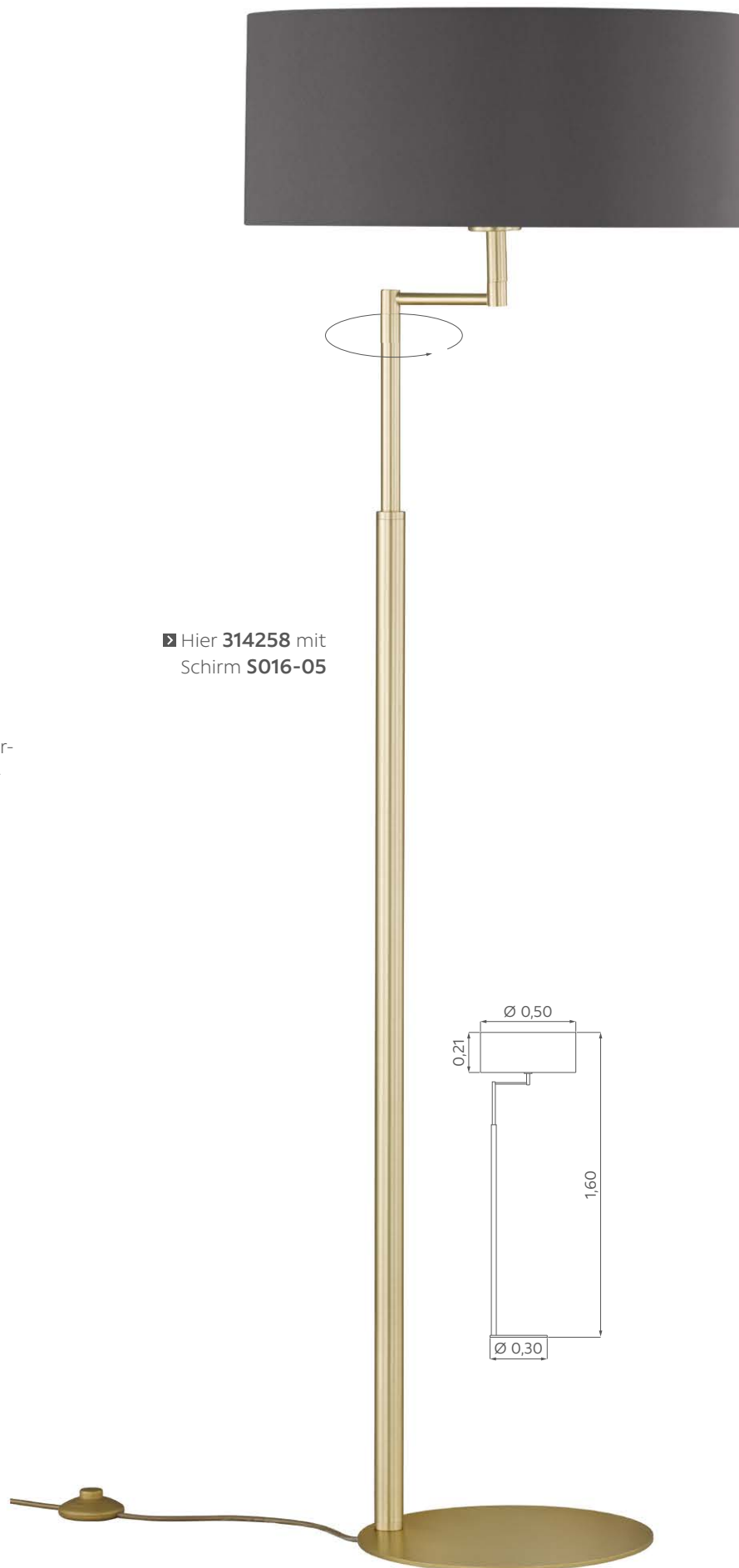
Bitte wählen Sie für Ihre Wunschstehleuchte einen passenden Schirm aus.

Ø 0,50 m, H. 0,21 m

Chintz

- S016-01** weiß
- S016-05** schiefer
- S016-09** melange
- S016-12** creme
- S016-15** hellgrau
- S016-16** taupe

☑ Hier **314258** mit Schirm **S016-05**



MIU Z

SERIE

ML Lackierung

HOCKERLEUCHTENFÜSSE

- 114101** weiß
 - 114155** ML Dark Titan
 - 114188** ML Messing
 - 114159** ML Platin
- H. 0,47 m ohne Schirm
H. 0,60 m inkl. Schirm
1 × E27

HOCKERLEUCHTENSCHIRME

Schirme AQUASTOP IMBER
feucht abwischbar

- S0222-1** A-offwhite
 - S0222-2** A-cream
 - S0222-3** A-lichtgrau
 - S0222-14** A-jeans
 - S0222-24** A-stone
 - S0222-25** A-sage
- Ø 0,35 m, H. 0,24 m

STEHLEUCHTENFÜSSE mit Deckenluminator

- 314401** weiß
 - 314455** ML Dark Titan
 - 314458** ML Messing
 - 314459** ML Platin
- H. 1,60 m ohne Schirm
H. 1,70 m mit Schirm
1 × E27, Deckenluminator
3 × E27, Serienzugschalter,
getrennt schaltbar

STEHLEUCHTENSCHIRME FÜR DECKENLUMINATOR

Schirme AQUASTOP IMBER
feucht abwischbar

- S0229-1** A-offwhite
 - S0229-2** A-cream
 - S0229-3** A-lichtgrau
 - S0229-14** A-jeans
 - S0229-24** A-stone
 - S0229-25** A-sage
- Ø 0,52 m, H. 0,40 m,
mit Deckenluminator

SCHIRM
Bitte wählen Sie
für Ihre Wunsch-
tischleuchte einen
Schirm
H. 0,075 m, Ø 0,11 m

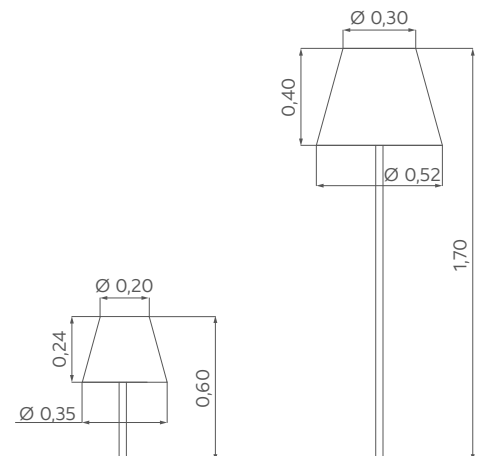


Schirme
AQUASTOP IMBER
feucht abwischbar
A-offwhite
A-cream
A-lichtgrau
A-jeans
A-stone
A-sage



▣ Hier **314158** mit
Schirm **S0222-14**

▣ Hier **114159** mit
Schirm **S0222-25**



MIU

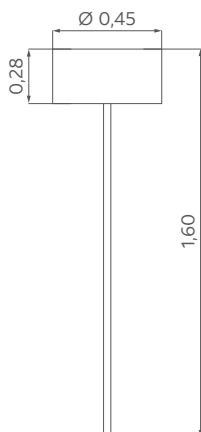
SERIE

STEHLEUCHTE

H. 1,60 m inkl. Schirm,
H. 1,47 m ohne Schirm
1 × E27

Schnurdimmer,
transparentes Kabel

- 314101** weiß
- 314155** ML Dark Titan
- 314156** ML Terra/Messing
- 314157** ML Bronze/Messing
- 314158** ML Messing/Terra
- 314159** ML Platin



▣ Hier **314155** mit
Schirm **S163-09**


ML-Lackierungen

Durch unsere umweltfreundliche hochwertige und aufwendige Lackierung im Mehrschichtsystem ergibt sich ein schöner Struktureffekt, der zudem unempfindlich gegenüber Rückständen wie z. B. Fingerabdrücken ist.

SCHIRM

Bitte wählen Sie für Ihre Wunschleuchte einen passenden Schirm aus.

Ø 0,45 m, H. 0,28 m




Chintz

- S163-01** weiß
- S163-05** schiefer
- S163-09** melange
- S163-12** creme
- S163-15** hellgrau
- S163-16** taupe


Lederoptik

- S163-50** Light grey
- S163-51** Sand
- S163-52** Caramel
- S163-53** Terra
- S153-55** Dark Chocolate



Strukturfolie

- S163-24** silbergebürstet



Velvet

- S163-60** greige
- S163-61** senf
- S163-62** stahlgrau
- S163-63** petrol
- S163-64** dunkelblau

MIU

SERIE

HOCKERLEUCHE

H. 0,62 m inkl. Schirm
 H. 0,47 m ohne Schirm
 1 x E27
 Schnurschalter

HOCKERLEUCHTENFÜSSE

- 114101** weiß
- 114155** ML Dark Titan
- 114156** ML Terra/Messing
- 114157** ML Bronze/Messing
- 114158** ML Messing/Terra
- 114159** ML Platin



▣ Hier **114158** mit
 Schirm **S162-16**



ML-Lackierungen

Durch unsere umweltfreundliche hochwertige und aufwendige Lackierung im Mehrschichtsystem ergibt sich ein schöner Struktureffekt, der zudem unempfindlich gegenüber Rückständen wie z. B. Fingerabdrücken ist.

SCHIRM

Bitte wählen Sie für Ihre Wunschleuchte einen passenden Schirm aus.

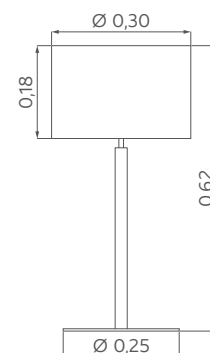
Ø 0,30 m, H. 0,18 m

Chintz

- S162-01** weiß
- S162-05** schiefer
- S162-09** melange
- S162-12** creme
- S162-15** hellgrau
- S162-16** taupe

Velvet

- S162-60** greige
- S162-61** senf
- S162-62** stahlgrau
- S162-63** petrol
- S162-64** dunkelblau



MIU

SERIE

TISCHLEUCHE

H. 0,34 m ohne Schirm


H. 0,45 m mit Schirm

1 × E27

Schnurschalter

TISCHLEUCHTENFÜSSE

- 104101** weiß
- 104155** ML Dark Titan
- 104156** ML Terra/Messing
- 104157** ML Bronze/Messing
- 104158** ML Messing/Terra
- 104159** ML Platin



▣ Hier **104155** mit Schirm **S180-01**



ML-Lackierungen

Durch unsere umweltfreundliche hochwertige und aufwendige Lackierung im Mehrschichtsystem ergibt sich ein schöner Struktureffekt, der zudem unempfindlich gegenüber Rückständen wie z. B. Fingerabdrücken ist.

SCHIRM

Bitte wählen Sie für Ihre Wunschleuchte einen passenden Schirm aus.

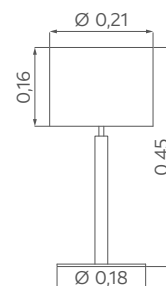
Ø 0,21 m, H. 0,16 m

Chintz

- S180-01** weiß
- S180-05** schiefer
- S180-09** melange
- S180-12** creme
- S180-15** hellgrau
- S180-16** taupe

Velvet

- S180-60** greige
- S180-61** senf
- S180-62** stahlgrau
- S180-63** petrol
- S180-64** dunkelblau



LIGNUM

LED-SERIE

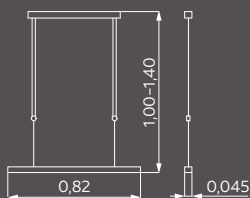
PENDELLEUCHTE

Aluminium-matt / Eiche natur
 höhenverstellbar
 dimmbar über Phasenabschnittsdimmer
 Lichtfarbe warmweiß, 2700 Kelvin

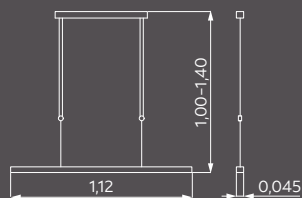
Modelle geschützt



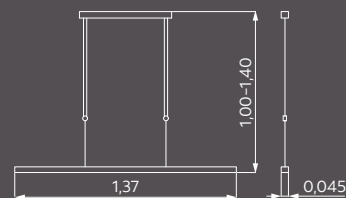
*Für die Produktion
 unserer Holzleuchten
 verwenden wir aus-
 schließlich Holz aus
 heimischen Wäldern.*



608086-52 L. 0,82 m
 B. 0,045 m, H. 1,00-1,40 m
 6 x LED à 3 W, à 375 lm = 2250 lm
 G477A, Acrylglasabdeckung innenliegend,
 weiß



608118-52 L. 1,12 m
 B. 0,045 m, H. 1,00-1,40 m
 8 x LED à 3 W, à 375 lm = 3000 lm
 G478A, Acrylglasabdeckung innenliegend,
 weiß



608140-52 L. 1,37 m
 B. 0,045 m, H. 1,00-1,40 m
 10 x LED à 3 W, à 375 lm = 3750 lm
 G479A, Acrylglasabdeckung innenliegend,
 weiß

LIGNUM

SERIE

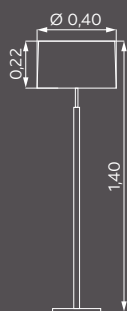
TISCH- UND STEHLEUCHTEN

Eiche-natur

Schirme Chintz weiß



*Für die Produktion
unserer Holzleuchten
verwenden wir aus-
schließlich Holz aus
heimischen Wäldern.*



210331-01 Messing-matt

211331-01 Nickel-matt

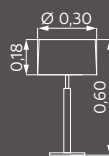
H. 1,40 m

3 × E27

Serien-Zugschalter

Schirm S043-01

Ø 0,40 m, H. 0,22 m



211211-01 Nickel-matt

210211-01 Messing-matt

H. 0,60 m

1 × E27

Schnurschalter

Schirm S041-01

Ø 0,30 m, H. 0,18 m



► Die Verwendung neuester LED-Technologie garantiert eine perfekte homogene Ausleuchtung des gesamten Leuchenschirmes.



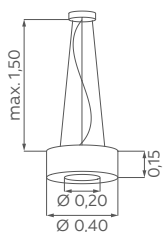
HILFEN: Leuchten - Qualität made in Germany
TOP-LEUCHTEN - Schirm - Holz - Metall - Glas - Farbluma

DONUT

LED-PENDELLEUCHE

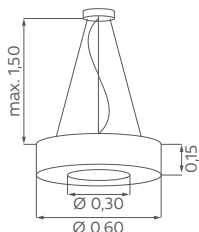
Stahlseile kürzbar
 Polycarbonatabdeckung unten, weiß
 Schirme Chintz

Indirekter Lichtanteil: 10 Prozent
 dimmbar über Phasenabschnittsdimmer



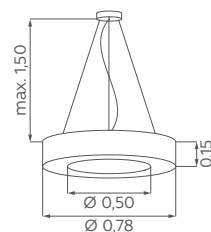
FARBE	3000 KELVIN	SCHIRM
melange	650640-09	S164-09
orange	650640-13	S164-13
taupe	650640-16	S164-16

Ø außen 0,40 m, Ø innen 0,20 m, H. 0,15 m
 13 W, 1800 Lumen



FARBE	3000 KELVIN	SCHIRM
orange	650660-13	S166-13
taupe	650660-16	S166-16
melange	650660-09	S166-09

Ø außen 0,60 m, Ø innen 0,30 m, H. 0,15 m
 22 W, 3050 Lumen



FARBE	3000 KELVIN	SCHIRM
taupe	650680-16	S168-16
melange	650680-09	S168-09
orange	650680-13	S168-13

Ø außen 0,78 m, Ø innen 0,50 m, H. 0,15 m
 34 W, 4300 Lumen

DONUT XL

LED-PENDELLEUCHE

indirekter Lichtanteil 10 %

650612-27X 2700 Kelvin ca. 11500 lm

650612-30X 3000 Kelvin ca. 12250 lm

Schirm **S169X**, bitte Farbe angeben

Ø 1,18 m außen, Ø 0,77 m innen, Höhe Schirm 0,20 m
6 × LED je 18,5 W = 111 W, CRI ≥ 90 Ra



Maximaler Lichtstrom bei 400 mA, bei Auslieferung voreingestellt, stufenweise Reduzierung des Lichtstroms möglich, minimal 250 mA.

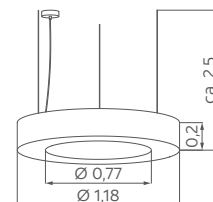
Pendelaufhängung

Stahlseile inkl. Deckenbefestigung, Nickel-matt, Zuleitung transparent, 2,50 m, vormontiert mit Steckklemme.

Schirmfarbe nach Kundenwunsch aus vorhandener Chintz-Farbpalette.
Diffusor Polycarbonatfolie weiß.

☒ DALI-Ausführung und Tunable White

bitte separat anfragen.



LUNA

LED-SERIE

austauschbare LED-Module
stufenlos dimmbar über Schalter,
simple switch & dim

Stoffabdeckung unten weiß



Diese Leuchten enthalten
eingebaute LED-Lampen.
Die Lampen können in der
Leuchte ausgetauscht werden.



► Hier **511827-55**

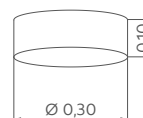
► Hier **511527-01**

FARBE	2700 KELVIN 1880 LUMEN	3000 KELVIN 1950 LUMEN	4000 KELVIN 2000 LUMEN	SCHIRM
weiß	511327-01	511330-01	511340-01	S153-01
champagner	511327-02	511330-02	511340-02	S153-02
schiefer	511327-05	511330-05	511340-05	S153-05
melange	511327-09	511330-09	511340-09	S153-09
hellgrau	511327-15	511330-15	511340-15	S153-15
taupe	511327-16	511330-16	511340-16	S153-16

Ø 0,30 m, H. 0,10 m, 22 W, Schirm **Chintz**

Light Grey	511327-50	511330-50	511340-50	S153-50
Sand	511327-51	511330-51	511340-51	S153-51
Caramel	511327-52	511330-52	511340-52	S153-52
Terra	511327-53	511330-53	511340-53	S153-53
Dark Chocolate	511327-55	511330-55	511340-55	S153-55

Ø 0,30 m, H. 0,10 m, 22 W, Schirm **Lederoptik**, abwaschbar

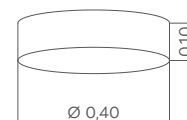


FARBE	2700 KELVIN 3350 LUMEN	3000 KELVIN 3500 LUMEN	4000 KELVIN 3600 LUMEN	SCHIRM
weiß	511427-01	511430-01	511440-01	S154-01
champagner	511427-02	511430-02	511440-02	S154-02
schiefer	511427-05	511430-05	511440-05	S154-05
melange	511427-09	511430-09	511440-09	S154-09
hellgrau	511427-15	511430-15	511440-15	S154-15
taupe	511427-16	511430-16	511440-16	S154-16

Ø 0,40 m, H. 0,10 m, 30 W, Schirm **Chintz**

Light Grey	511427-50	511430-50	511440-50	S154-50
Sand	511427-51	511430-51	511440-51	S154-51
Caramel	511427-52	511430-52	511440-52	S154-52
Terra	511427-53	511430-53	511440-53	S154-53
Dark Chocolate	511427-55	511430-55	511440-55	S154-55

Ø 0,40 m, H. 0,10 m, 30 W, Schirm **Lederoptik**, abwaschbar





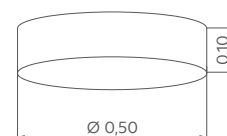
▣ Mit der Aufhängung wird jede LUNA zur Pendelleuchte!



PENDELAUFHÄNGUNG
Nickel-matt, H. 1,50 m

511100
Ausführung 3-adrig für
- simple switch & dim
- Phasenabschnittdimmer

511100DA
Ausführung 5-adrig für
- Dali-Ansteuerung



FARBE	2700 Kelvin 3350 LUMEN	3000 Kelvin 3500 LUMEN	4000 Kelvin 3600 LUMEN	SCHIRM
weiß	511527-01	511530-01	511540-01	S155-01
champagner	511527-02	511530-02	511540-02	S155-02
schiefer	511527-05	511530-05	511540-05	S155-05
melange	511527-09	511530-09	511540-09	S155-09
hellgrau	511527-15	511530-15	511540-15	S155-15
taupe	511527-16	511530-16	511540-16	S155-16

Ø 0,50 m, H. 0,10 m, 30 W, Schirm **Chintz**

Light Grey	511527-50	511530-50	511540-50	S155-50
Sand	511527-51	511530-51	511540-51	S155-51
Caramel	511527-52	511530-52	511540-52	S155-52
Terra	511527-53	511530-53	511540-53	S155-53
Dark Chocolate	511527-55	511530-55	511540-55	S155-55

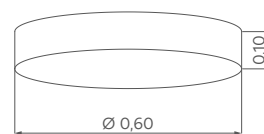
Ø 0,50 m, H. 0,10 m, 30 W, Schirm **Lederoptik**, abwaschbar

weiß	511627-01	511630-01	511640-01	S156-01
champagner	511627-02	511630-02	511640-02	S156-02
schiefer	511627-05	511630-05	511640-05	S156-05
melange	511627-09	511630-09	511640-09	S156-09
hellgrau	511627-15	511630-15	511640-15	S156-15
taupe	511627-16	511630-16	511640-16	S156-16

Ø 0,60 m, H. 0,10 m, 30 W, Schirm **Chintz**

Light Grey	511627-50	511630-50	511640-50	S156-50
Sand	511627-51	511630-51	511640-51	S156-51
Caramel	511627-52	511630-52	511640-52	S156-52
Terra	511627-53	511630-53	511640-53	S156-53
Dark Chocolate	511627-55	511630-55	511640-55	S156-55

Ø 0,60 m, H. 0,10 m, 30 W, Schirm **Lederoptik**, abwaschbar

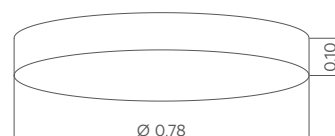


FARBE	2700 KELVIN 5150 LUMEN	3000 KELVIN 5500 LUMEN	4000 KELVIN 5750 LUMEN	SCHIRM
weiß	511827-01	511830-01	511840-01	S158-01
champagner	511827-02	511830-02	511840-02	S158-02
schiefer	511827-05	511830-05	511840-05	S158-05
melange	511827-09	511830-09	511840-09	S158-09
hellgrau	511827-15	511830-15	511840-15	S158-15
taupe	511827-16	511830-16	511840-16	S158-16

Ø 0,78 m, H. 0,10 m, 48 W, 5500 Lumen, Schirm **Chintz**

Light Grey	511827-50	511830-50	511840-50	S158-50
Sand	511827-51	511830-51	511840-51	S158-51
Caramel	511827-52	511830-52	511840-52	S158-52
Terra	511827-53	511830-53	511840-53	S158-53
Dark Chocolate	511827-55	511830-55	511840-55	S158-55

Ø 0,78 m, H. 0,10 m, 48 W, 5500 Lumen, Schirm **Lederoptik**, abwaschbar



LUNA X

LED-SERIE



Diese Leuchten enthalten eingebaute LED-Lampen. Die Lampen können in der Leuchte ausgetauscht werden.


austauschbare LED-Module

- ▣ dimmbar über Phasenabschnittsdimmer bzw. Dimmaktor (Instabus, KNX etc.)
- ▣ Für Ausführung mit DALI-Vorschaltgerät bitte DA hinter der Artikel-Nr. angeben.
- ▣ Ausführung in Tunable White ab Ø 0,60 m möglich, bitte anfragen.

Stoffabdeckung unten weiß



▣ Hier 511327-05



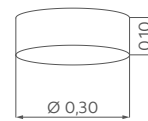
▣ Hier 521827-52

	2700 KELVIN	3000 KELVIN	4000 KELVIN	
FARBE	1880 LUMEN	1950 LUMEN	2000 LUMEN	SCHIRM
weiß	521327-01	521330-01	521340-01	S153-01
champagner	521327-02	521330-02	521340-02	S153-02
schiefer	521327-05	521330-05	521340-05	S153-05
melange	521327-09	521330-09	521340-09	S153-09
hellgrau	521327-15	521330-15	521340-15	S153-15
taupe	521327-16	521330-16	521340-16	S153-16

Ø 0,30 m, H. 0,10 m, 22 W, Schirm **Chintz**

Light Grey	521327-50	521330-50	521340-50	S153-50
Sand	521327-51	521330-51	521340-51	S153-51
Caramel	521327-52	521330-52	521340-52	S153-52
Terra	521327-53	521330-53	521340-53	S153-53
Dark Chocolate	521327-55	521330-55	521340-55	S153-55

Ø 0,30 m, H. 0,10 m, 22 W, Schirm **Lederoptik**, abwaschbar

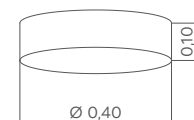


	2700 Kelvin	3000 Kelvin	4000 Kelvin	
FARBE	3350 LUMEN	3500 LUMEN	3600 LUMEN	SCHIRM
weiß	521427-01	521430-01	521440-01	S154-01
champagner	521427-02	521430-02	521440-02	S154-02
schiefer	521427-05	521430-05	521440-05	S154-05
melange	521427-09	521430-09	521440-09	S154-09
hellgrau	521427-15	521430-15	521440-15	S154-15
taupe	521427-16	521430-16	521440-16	S154-16

Ø 0,40 m, H. 0,10 m, 30 W, Schirm **Chintz**

Light Grey	521427-50	521430-50	521440-50	S154-50
Sand	521427-51	521430-51	521440-51	S154-51
Caramel	521427-52	521430-52	521440-52	S154-52
Terra	521427-53	521430-53	521440-53	S154-53
Dark Chocolate	521427-55	521430-55	521440-55	S154-55

Ø 0,40 m, H. 0,10 m, 30 W, Schirm **Lederoptik**, abwaschbar





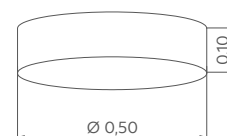
▣ Mit der Aufhängung wird jede LUNA zur Pendelleuchte!



PENDELAUFHÄNGUNG
Nickel-matt, H. 1,50 m

511100
Ausführung 3-adrig für
- simple switch & dim
- Phasenabschnittdimmer

511100DA
Ausführung 5-adrig für
- Dali-Ansteuerung



FARBE	2700 Kelvin 3350 LUMEN	3000 Kelvin 3500 LUMEN	4000 Kelvin 3600 LUMEN	SCHIRM
weiß	521527-01	521530-01	521540-01	S155-01
champagner	521527-02	521530-02	521540-02	S155-02
schiefer	521527-05	521530-05	521540-05	S155-05
melange	521527-09	521530-09	521540-09	S155-09
hellgrau	521527-15	521530-15	521540-15	S155-15
taupe	521527-16	521530-16	521540-16	S155-16

Ø 0,50 m, H. 0,10 m, 30 W, Schirm **Chintz**

Light Grey	521527-50	521530-50	521540-50	S155-50
Sand	521527-51	521530-51	521540-51	S155-51
Caramel	521527-52	521530-52	521540-52	S155-52
Terra	521527-53	521530-53	521540-53	S155-53
Dark Chocolate	521527-55	521530-55	521540-55	S155-55

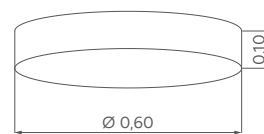
Ø 0,50 m, H. 0,10 m, 30 W, Schirm **Lederoptik**, abwaschbar

weiß	521627-01	521630-01	521640-01	S156-01
champagner	521627-02	521630-02	521640-02	S156-02
schiefer	521627-05	521630-05	521640-05	S156-05
melange	521627-09	521630-09	521640-09	S156-09
hellgrau	521627-15	521630-15	521640-15	S156-15
taupe	521627-16	521630-16	521640-16	S156-16

Ø 0,60 m, H. 0,10 m, 30 W, Schirm **Chintz**

Light Grey	521627-50	521630-50	521640-50	S156-50
Sand	521627-51	521630-51	521640-51	S156-51
Caramel	521627-52	521630-52	521640-52	S156-52
Terra	521627-53	521630-53	521640-53	S156-53
Dark Chocolate	521627-55	521630-55	521640-55	S156-55

Ø 0,60 m, H. 0,10 m, 30 W, Schirm **Lederoptik**, abwaschbar

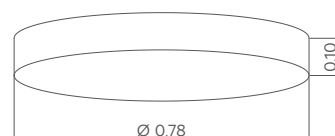


FARBE	2700 KELVIN 5150 LUMEN	3000 KELVIN 5500 LUMEN	4000 KELVIN 5750 LUMEN	SCHIRM
weiß	521827-01	521830-01	521840-01	S158-01
champagner	521827-02	521830-02	521840-02	S158-02
schiefer	521827-05	521830-05	521840-05	S158-05
melange	521827-09	521830-09	521840-09	S158-09
hellgrau	521827-15	521830-15	521840-15	S158-15
taupe	521827-16	521830-16	521840-16	S158-16

Ø 0,78 m, H. 0,10 m, 48 W, Schirm **Chintz**

Light Grey	521827-50	521830-50	521840-50	S158-50
Sand	521827-51	521830-51	521840-51	S158-51
Caramel	521827-52	521830-52	521840-52	S158-52
Terra	521827-53	521830-53	521840-53	S158-53
Dark Chocolate	521827-55	521830-55	521840-55	S158-55

Ø 0,78 m, H. 0,10 m, 48 W, Schirm **Lederoptik**, abwaschbar




LUNA XL



LED-DECKENLEUCHTEN

- ▶ dimmbar über Phasenabschnittsdimmer bzw. Dimmaktor (Instabus, KNX etc.)
- ▶ Für Ausführung mit DALI-Vorschaltgerät bitte DA hinter der Artikel-Nr. angeben.
- ▶ Ausführung in Tunable White möglich, bitte anfragen.

Polycarbonatfolie unten weiß



- ▶ Mit der Aufhängung wird jede LUNA zur Pendelleuchte!

PENDELAUFHÄNGUNG
Nickel-matt, H. 1,50 m



511100

Ausführung 3-adrig für
- simple switch & dim
- Phasenabschnittsdimmer

511100DA

Ausführung 5-adrig für
- Dali-Ansteuerung

▶ Light Grey



▶ Sand



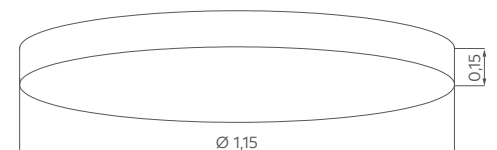
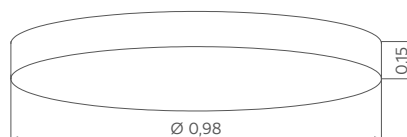
▶ Caramel



▶ Terra



▶ Dark Chocolate





FARBE	2700 KELVIN 7050 LUMEN	3000 KELVIN 7500 LUMEN	4000 KELVIN 7850 LUMEN	SCHIRM
weiß	521927-01	521930-01	521940-01	S159-01
champagner	521927-02	521930-02	521940-02	S159-02
schiefer	521927-05	521930-05	521940-05	S159-05
melange	521927-09	521930-09	521940-09	S159-09
hellgrau	521927-15	521930-15	521940-15	S159-15
taupe	521927-16	521930-16	521940-16	S159-16

Ø 0,98 m, H. 0,15 m, 60 W, Schirm **Chintz**

Light Grey	521927-50	521930-50	521940-50	S159-50
Sand	521927-51	521930-51	521940-51	S159-51
Caramel	521927-52	521930-52	521940-52	S159-52
Terra	521927-53	521930-53	521940-53	S159-53
Dark Chocolate	521927-55	521930-55	521940-55	S159-55

Ø 0,98 m, H. 0,15 m, 60 W, Schirm **Lederoptik**, abwaschbar

FARBE	2700 KELVIN 10350 LUMEN	3000 KELVIN 11000 LUMEN	4000 KELVIN 11500 LUMEN	SCHIRM
weiß	522527-01	522530-01	522540-01	S1595-01
champagner	522527-02	522530-02	522540-02	S1595-02
schiefer	522527-05	522530-05	522540-05	S1595-05
melange	522527-09	522530-09	522540-09	S1595-09
hellgrau	522527-15	522530-15	522540-15	S1595-15
taupe	522527-16	522530-16	522540-16	S1595-16

Ø 1,15 m, H. 0,15 m, 100 W, Schirm **Chintz**

Light Grey	522527-50	522530-50	522540-50	S1595-50
Sand	522527-51	522530-51	522540-51	S1595-51
Caramel	522527-52	522530-52	522540-52	S1595-52
Terra	522527-53	522530-53	522540-53	S1595-53
Dark Chocolate	522527-55	522530-55	522540-55	S1595-55

Ø 1,15 m, H. 0,15 m, 100 W, Schirm **Lederoptik**, abwaschbar



ARUBA

LEUCHTENSERIE

TISCHLEUCHTEN

Nickel-matt

H. 0,43 m



1 × E27

Schnurschalter

Schirm oval

Ø 0,25/0,13 m, H. 0,13 m

Top-Neuheiten — Schirme — Holz — Metall — Glas — Farluma



SCHIRM

Chintz

137613-05 schiefer

Schirm S050-05

137613-01 weiß

Schirm S050-01

137613-09 melange

Schirm S050-09

137613-15 hellgrau

Schirm S050-15

Metallic

Schirme schwer entflammbar (B1),
abwaschbar

137613-22 silber-metallic

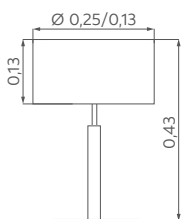
Schirm S050-22

137613-27 gold-metallic

Schirm S050-27

137613-28 schwarz-metallic

Schirm S050-28



HUFNAGEL leuchten — Qualität made in Germany



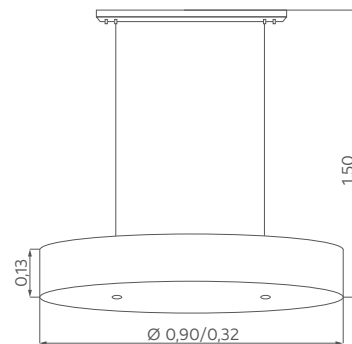
ARUBA

LEUCHTENSERIE

PENDELLEUCHTE

Nickel-matt
 Schirme Chintz, oval, H. 0,13 m
 Oben Glasfaserabdeckung
 Unten Acrylglasabdeckung
 L. 0,90 m, B. 0,32 m, H. 1,50 m
 4 × E27

- 652440-09** melange
Schirm S054-09
- 652440-05** schiefer
Schirm S054-05
- 652440-01** weiß
Schirm S054-01
- 652440-15** hellgrau
Schirm S054-15



ARUBA X



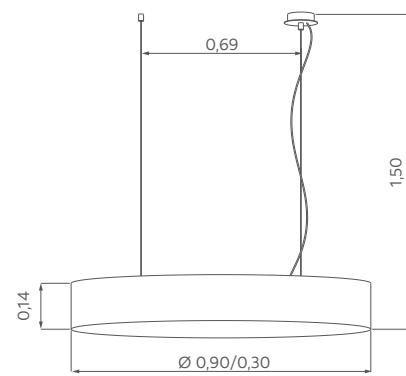
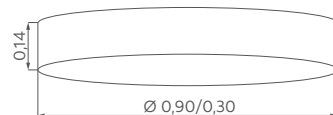
LEUCHTENSERIE

LED-DECKEN- UND PENDELLEUCHTEN

Schirme oval

Abdeckung unten Polycarbonatfolie

L. 0,90 m, B. 0,30 m, H. 0,14 m




► Hier **652530-27**
mit Pendelaufhängung
652100



▣ dimmbar über Phasenabschnittsdimmer bzw. Dimmaktor (Instabus, KNX etc.)

▣ Für Ausführung mit DALI-Vorschaltgerät bitte **DA** hinter der Artikel-Nr. angeben.



	2700 KELVIN 4800 LUMEN	3000 KELVIN 5000 LUMEN	SCHIRM
weiß	652527-01	652530-01	S125-01
schiefer	652527-05	652530-05	S125-05
melange	652527-09	652530-09	S125-09
hellgrau	652527-15	652530-15	S125-15

Schirme **Chintz**

silber	652527-22	652530-22	S125-22
gold	652527-27	652530-27	S125-27
schwarz	652527-28	652530-28	S125-28

Schirme **metallic**, schwer entflammbar (B1), abwaschbar



PENDELAUFHÄNGUNG
Nickel-matt

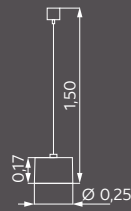
652100
Ausführung 3-adrig für
- Phasenabschnittsdimmer

652100DA
Ausführung 5-adrig für
- Dali-Ansteuerung

▣ Mit der Aufhängung wird jede ARUBA X zur Pendelleuchte!

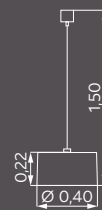

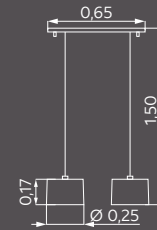
LOOP SERIE

Nickel-matt/Chrom abgesetzt
Chrom
Schirme Chintz weiß

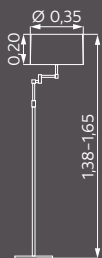


930071-31
Nickel-matt
H. 1,50 m
1 × E27
Schirm S068-01,
Ø 0,25 m, H. 0,17 m

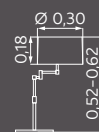
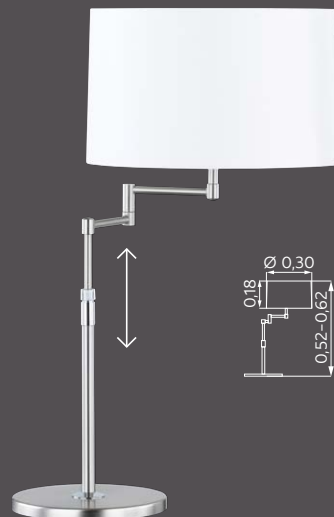
930072-31
Nickel-matt
B. 0,65 m, H. 1,50 m
2 × E27
Schirme S068-01,
Ø 0,25 m, H. 0,17 m



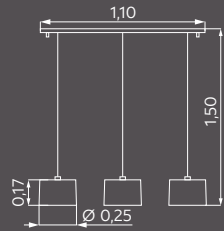
631311-01
Nickel-matt
H. 1,50 m
1 × E27
Schirm S046-01,
Ø 0,40 m, H. 0,22 m



930333-31
Nickel-matt/Chrom abgesetzt
H. 1,38-1,65 m
Ausl. max. 0,42 m
3 × E27
Serien-Zugschalter
Schirm S042-01,
Ø 0,35 m, H. 0,20 m



930321-31
Nickel-matt/Chrom abgesetzt
H. 0,52-0,62 m
Ausl. max. 0,37 m
1 × E27
Schnurschalter
Schirm S041-01,
Ø 0,30 m, H. 0,18 m



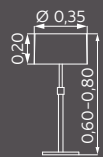
930073-31
 Nickel-matt
 B. 1,10 m, H. 1,50 m
 3 × E27
 Schirme S068-01,
 Ø 0,25 m, H. 0,17 m



310333-01
 nickel-matt/
 Chrom abgesetzt
 H. 1,15-1,60 m
 3 × E27
 Serien-Zugschalter
 Schirm S043-01,
 Ø 0,40 m, H. 0,22 m



310113-01
 Nickel-matt/
 Chrom abgesetzt
 H. 0,55-0,75 m
 1 × E27
 Schnurschalter
 Schirm S041-01,
 Ø 0,30 m, H. 0,18 m



310233-01
 Nickel-matt/
 Chrom abgesetzt
 H. 0,60-0,80 m
 3 × E27
 Serien-Zugschalter
 Schirm S042-01,
 Ø 0,35 m, H. 0,20 m

► Hier 310333-09



LOOP SERIE

Nickel-matt/Chrom abgesetzt
Leuchten höhenverstellbar

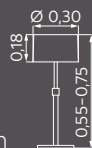


STEHLEUCHTEN

H. 1,55-1,60 m
3 × E27
Serien-Zugschalter
Schirm Ø 0,40 m, H. 0,22 m

TISCHLEUCHTEN

H. 0,55-0,75 m
1 × E27
Schnurschalter
Schirm Ø 0,30 m, H. 0,18 m




Schirme CHINTZ

- 310113-01** weiss
Schirm S041-01
- 310113-09** melange
Schirm S041-09
- 310113-15** hellgrau
Schirm S041-15

Schirme AQUASTOP IMBER

- feucht abwischbar
- 310113-31** A-offwhite
Schirm S041-31
- 310113-33** A-lichtgrau
Schirm S041-33
- 310113-44** A-jeans
Schirm S041-44
- 310113-54** A-stone
Schirm S041-54
- 310113-55** A-sage
Schirm S041-55




Schirme CHINTZ

- 310333-01** weiss
Schirm S043-01
- 310333-09** melange
Schirm S043-09
- 310333-15** hellgrau
Schirm S043-15

Schirme AQUASTOP IMBER

- feucht abwischbar
- 310333-31** A-offwhite
Schirm S043-31
- 310333-33** A-lichtgrau
Schirm S043-33
- 310333-44** A-jeans
Schirm S043-44
- 310333-54** A-stone
Schirm S043-54
- 310333-55** A-sage
Schirm S043-55

Chintz Imber



LOOP SERIE

Messing-matt/blank
Schirme Chintz creme

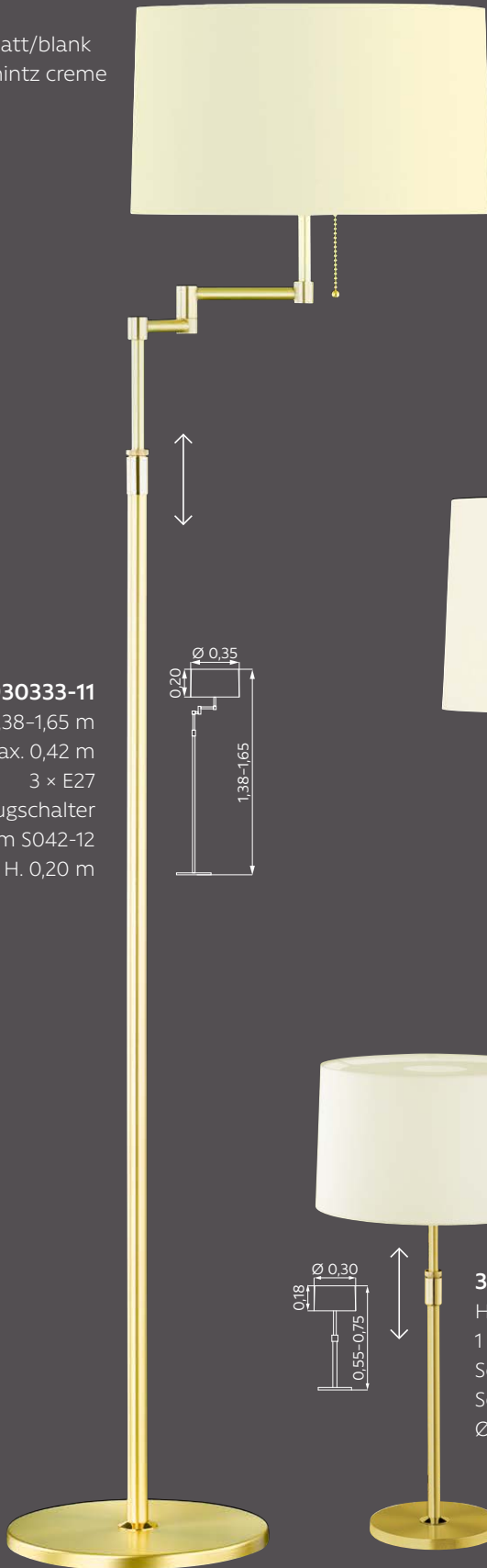
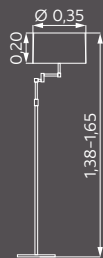
Top-Neuheiten — Schirme — Holz — Metall — Glas — Farluma

68

HUFNAGEL leuchten — Qualität made in Germany

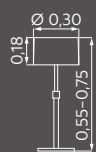
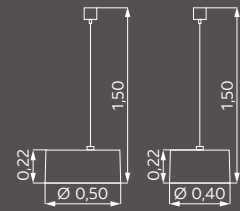
930333-11

H. 1,38-1,65 m
Ausl. max. 0,42 m
3 × E27
Serien-Zugschalter
Schirm S042-12
Ø 0,35 m, H. 0,20 m

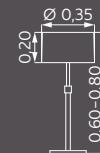


631110-82 Ø 0,50 m
Schirm S048-82, H. 0,22 m
631110-12 Ø 0,40 m
Schirm S046-12, H. 0,22 m

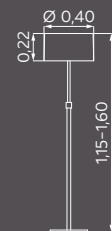
H. 1,50 m
1 × E27




310111-12
H. 0,55-0,75 m
1 × E27
Schnurschalter
Schirm S041-12
Ø 0,30 m, H. 0,18 m



310231-12
H. 0,60-0,80 m
3 × E27
Serien-Zugschalter
Schirm S042-12
Ø 0,35 m, H. 0,20 m



310331-12
H. 1,15-1,60 m
3 × E27
Serien-Zugschalter
Schirm S043-12
Ø 0,40 m, H. 0,22 m



ROYCE

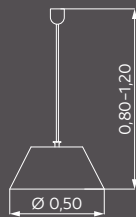
LEUCHTENSERIE

Messing-matt/blank abgesetzt
Schirme Chintz creme



456511

Ausl. 0,19 m, H. 0,26 m
1 × E27
Schirm S0224, B. 0,32 m



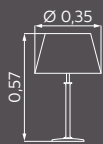
656531

H. 0,80-1,20 m
3 × E27
Schirm S0226, Ø 0,50 m



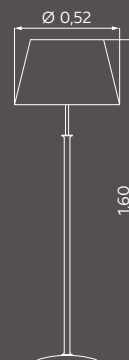
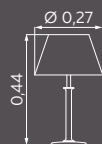
256511

H. 0,57 m, Schnurschalter
1 × E27
Schirm S0222, Ø 0,35 m



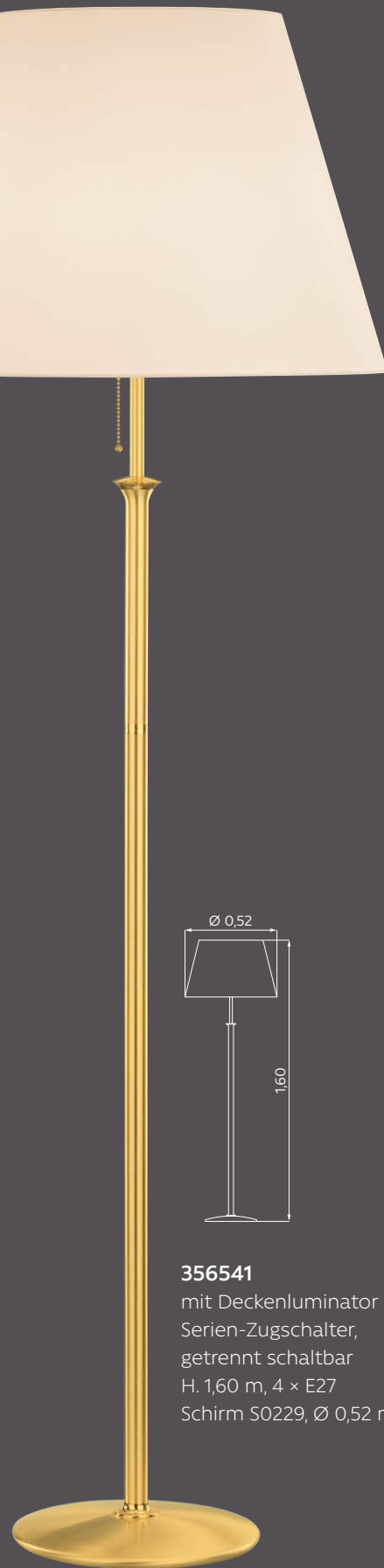
156511

H. 0,44 m, Schnurschalter
1 × E27
Schirm S0221, Ø 0,27 m



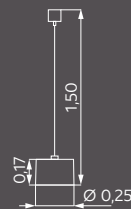
356541

mit Deckenluminator
Serien-Zugschalter,
getrennt schaltbar
H. 1,60 m, 4 × E27
Schirm S0229, Ø 0,52 m

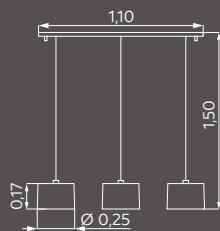



LOOP SERIE

Nickel-matt
H. 1,50 m
E27
Schirme Chintz
Ø 0,25 m, H. 0,17 m

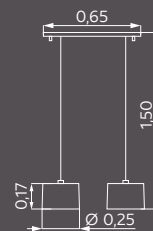


- 930071-31** weiß
Schirm S068-01
- 930071-35** hellgrau
Schirm S068-15
- 930071-39** melange
Schirm S068-09



- 930073-39** melange
Schirme S068-09
- 930073-31** weiß
Schirme S068-01
- 930073-35** hellgrau
Schirme S068-15

B. 1,10 m
3 × E27



- 930072-35** hellgrau
Schirme S068-15
- 930072-31** weiß
Schirme S068-01
- 930072-39** melange
Schirme S068-09

B. 0,65 m
2 × E27

MARA

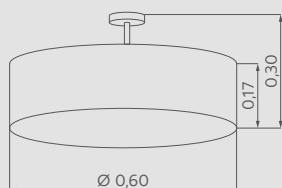
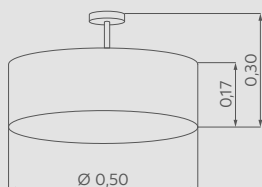
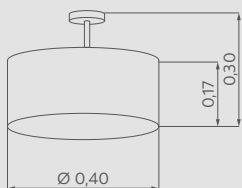
SERIE

Nickel-matt

H. 0,30 m

3 × E27

Schirme Chintz, H. 0,17 m
herausnehmbare Stoffabdeckung
unten, weiß



	Ø 0,40 m	Ø 0,50 m	Ø 0,60 m
hellgrau	937053-15	937253-15	937453-15
taupe	937053-36	937253-36	937453-36
melange	937053-39	937253-39	937453-39
weiß	937053-31	937253-31	937453-31
schiefer	937053-35	937253-35	937453-35
Schirm hellgrau	S031-15	S032-15	S033-15
Schirm taupe	S031-16	S032-16	S033-16
Schirm melange	S031-09	S032-09	S033-09
Schirm weiß	S031-01	S032-01	S033-01
Schirm schiefer	S031-05	S032-05	S033-05

MARA

SERIE

DECKENLEUCHTEN

3 × E27

Schirme Chintz, H. 0,17 m

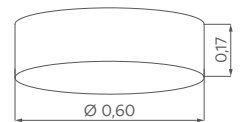
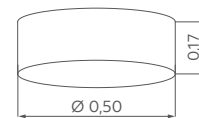
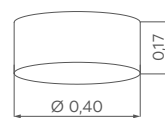
herausnehmbare Stoffabdeckung unten, weiß



Top-Neuheiten — Schirme — Holz — Metall — Glas — Farluma

72

HUFNAGEL leuchten — Qualität made in Germany



LEUCHTE	Ø 0,40 m	Ø 0,50 m	Ø 0,60 m
orange	930653-13	930753-13	930853-13
apfelgrün	930653-10	930753-10	930853-10
melange	930653-69	930753-69	930853-69
schiefer	930653-65	930753-65	930853-65
taupe	930653-66	930753-66	930853-66
weiß	930653-61	930753-61	930853-61
champagner	930653-62	930753-62	930853-62
grau-braun	930653-63	930753-63	930853-63
hellgrau	930653-15	930753-15	930853-15
mokka	930653-64	930753-64	930853-64

SCHIRME	Ø 0,40 m	Ø 0,50 m	Ø 0,60 m
Schirm orange	S031-13	S032-13	S033-13
Schirm apfelgrün	S031-10	S032-10	S033-10
Schirm melange	S031-09	S032-09	S033-09
Schirm schiefer	S031-05	S032-05	S033-05
Schirm taupe	S031-16	S032-16	S033-16
Schirm weiß	S031-01	S032-01	S033-01
Schirm champagner	S031-02	S032-02	S033-02
Schirm grau-braun	S031-03	S032-03	S033-03
Schirm hellgrau	S031-15	S032-15	S033-15
Schirm mokka	S031-04	S032-04	S033-04

MARA

SERIE

DECKENLEUCHTEN

6 × E27

Schirme Chintz, H. 0,17 m

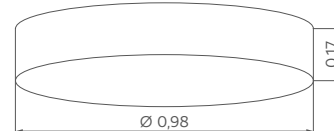
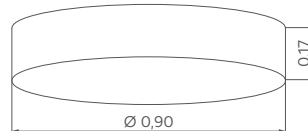
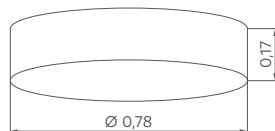
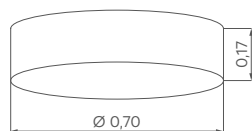
herausnehmbare Stoffabdeckung unten, weiß



Top-Neuheiten — Schirme — Holz — Metall — Glas — Farluma

HUFNAGEL leuchten — Qualität made in Germany

73



LEUCHTE	Ø 0,70 m	Ø 0,78 m	Ø 0,90 m	Ø 0,98 m
hellgrau	932456-15	932656-15	932856-15	933056-15
taupe	932456-16	932656-16	932856-16	933056-16
mokka	932456-64	932656-64	932856-64	933056-64
weiß*	932456-61	932656-61	932856-61	933056-61
schiefer*	932456-65	932656-65	932856-65	933056-65
melange*	932456-69	932656-69	932856-69	933056-69

*(o. Abb.)

SCHIRME	Ø 0,70 m	Ø 0,78 m	Ø 0,90 m	Ø 0,98 m
hellgrau	S061-15	S062-15	S063-15	S064-15
taupe	S061-16	S062-16	S063-16	S064-16
mokka	S0614	S0624	S0634	S0644
weiß*	S0611	S0621	S0631	S0641
schiefer*	S0615	S0625	S0635	S0645
melange*	S0619	S0629	S0639	S0649

*(o. Abb.)

MARA

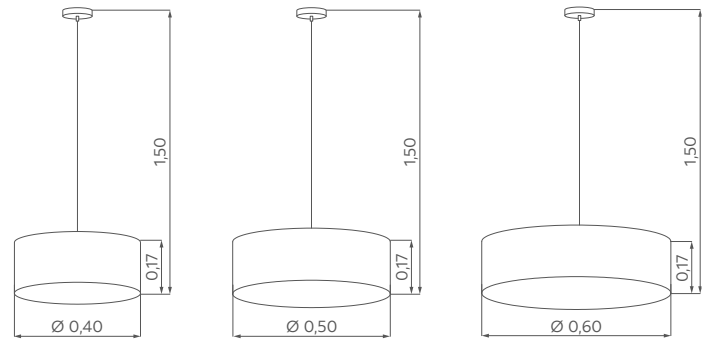
SERIE

Nickel-matt
H. 1,50 m
3 × E27
Schirme Chintz,
H. 0,17 m
herausnehmbare
Stoffabdeckung
unten, weiß



LEUCHE	Ø 0,40 m	Ø 0,50 m	Ø 0,60 m
grau-braun	930663-33	930763-33	930863-33
taupe	930663-36	930763-36	930863-36
melange	930663-39	930763-39	930863-39
champagner	930663-32	930763-32	930863-32
weiß	930663-31	930763-31	930863-31
mokka	930663-34	930763-34	930863-34
schiefer	930663-35	930763-35	930863-35

SCHIRM	Ø 0,40 m	Ø 0,50 m	Ø 0,60 m
grau-braun	S031-03	S032-03	S033-03
taupe	S031-16	S032-16	S033-16
melange	S031-09	S032-09	S033-09
champagner	S031-02	S032-02	S033-02
weiß	S031-01	S032-01	S033-01
mokka	S031-04	S032-04	S033-04
schiefer	S031-05	S032-05	S033-05



Top-Neuheiten — Schirme — Holz — Metall — Glas — Farluma

HUFNAGEL leuchten — Qualität made in Germany

Top-Neuheiten — Schirme — Holz — Metall — Glas — Farluma

HUFNAGEL leuchten — Qualität made in Germany



ALEA/LOOP/GEA

SERIE

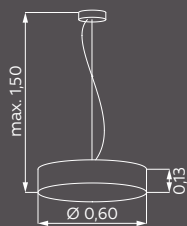
Nickel-matt/Chrom abgesetzt
Schirme Blattgold



942453-25

Ø 0,60 m, H. 0,13 m
3 × E27

Unten Acrylglasabdeckung
Schirm S091-25



946463-25

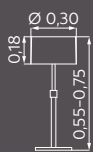

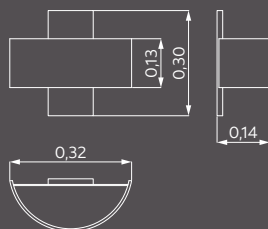
Ø 0,60 m, H. 1,50 m
3 × E27

Unten Acrylglasabdeckung
Oben Glasfaserabdeckung
Schirm S093-25



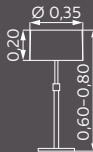
940513-25

B. 0,32 m, H. 0,30 m,
A. 0,14 m
2 × G9
Schirm S083-25
ohne Leuchtmittel



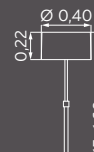
310113-25

H. 0,55-0,75 m
1 × E27
Schnurschalter
Schirm S041-25,
Ø 0,30 m, H. 0,18 m



310233-25

H. 0,60-0,80 m
3 × E27
Serien-Zugschalter
Schirm S042-25,
Ø 0,35 m, H. 0,20 m



310333-25

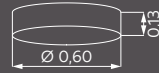
H. 1,15-1,60 m
3 × E27
Serien-Zugschalter
Schirm S043-25,
Ø 0,40 m, H. 0,22 m

ALEA/LOOP/GEA

SERIE

Nickel-matt/Chrom abgesetzt
Schirme Blattsilber

Top-Neuheiten — Schirme — Holz — Metall — Glas — Farluma

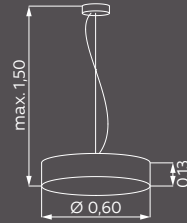


942453-26

Ø 0,60 m, H. 0,13 m

3 × E27

Unten Acrylglasabdeckung
Schirm S091-26



946463-26

Ø 0,60 m, H. 1,50 m

3 × E27

Unten Acrylglasabdeckung
Oben Glasfaserabdeckung
Schirm S093-26



940513-26

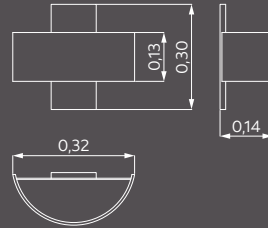
B. 0,32 m, H. 0,30 m,

A. 0,14 m

2 × G9

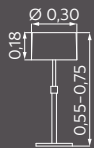
Schirm S083-26

ohne Leuchtmittel



78

HUFNAGEL leuchten — Qualität made in Germany



310113-26

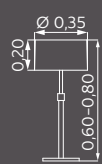


H. 0,55-0,75 m

1 × E27

Schnurschalter

Schirm S041-26,

Ø 0,30 m, H. 0,18 m



310233-26

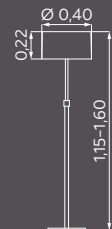

H. 0,60-0,80 m

3 × E27

Serien-Zugschalter

Schirm S042-26,

Ø 0,35 m, H. 0,20 m



310333-26

H. 1,15-1,60 m

3 × E27

Serien-Zugschalter

Schirm S043-26,

Ø 0,40 m, H. 0,22 m



LOOP/GEA

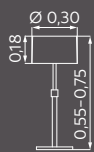

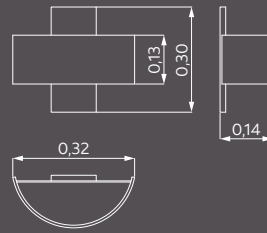
SERIE

Messing-matt/blank
Schirme Blattgold



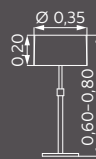
940511-25

B. 0,32 m, H. 0,30 m,
A. 0,14 m
2 × G9
Schirm S083-25
ohne Leuchtmittel



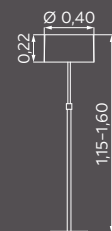

310111-25

H. 0,55-0,75 m
1 × E27
Schnurschalter
Schirm S041-25,
Ø 0,30 m, H. 0,18 m



310231-25

H. 0,60-0,80 m
3 × E27
Serien-Zugschalter
Schirm S042-25,
Ø 0,35 m, H. 0,20 m



310331-25

H. 1,15-1,60 m
3 × E27
Serien-Zugschalter
Schirm S043-25,
Ø 0,40 m, H. 0,22 m

ALEA

SERIE

WANDLEUCHTE

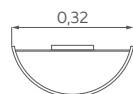
B. 0,32 m, H. 0,13 m, A. 0,14 m

2 × G9

Schirme oben und unten

fest geschlossen

ohne Leuchtmittel



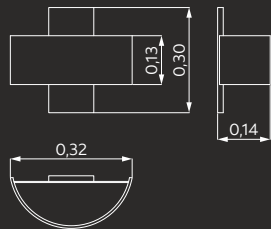
MATERIAL/FARBE	LEUCHTE	SCHIRM
Chintz weiß	940316-01	S080-01
Chintz champagner (o.Abb.)	940316-02	S080-02
Chintz melange	940316-09	S080-09
Chintz hellgrau	940316-15	S080-15
Chintz taupe	940316-16	S080-16
Blattsilber	940316-26	S080-26
Blattgold	940316-25	S080-25

GEA

WANDLEUCHE

B. 0,32 m, H. 0,30 m, A. 0,14 m
2 × G9

Schirme oben und unten
fest geschlossen
ohne Leuchtmittel

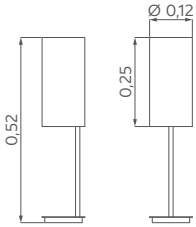


MATERIAL/FARBE	LEUCHE	SCHIRM
Blattgold	940513-25	S083-25
Chintz weiß	940513-01	S083-01
Chintz melange	940513-09	S083-09

MATERIAL/FARBE	LEUCHE	SCHIRM
Blattsilber	940513-26	S083-26
Chintz taupe	940513-16	S083-16

TOLEDO

SERIE

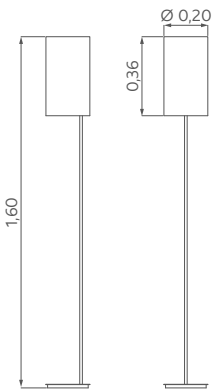


TISCHLEUCHTEN
 Nickel-matt
 H. 0,52 m
 1 × E27
 Schnurschalter
 Schirme Chintz
 Ø 0,12 m, H. 0,25 m

137311 weiß
 Schirm S058-01

137312 champagner
 Schirm S058-02

137315 hellgrau
 Schirm S058-15



STEHLEUCHTEN
 Nickel-matt
 H. 1,60 m
 1 × E27
 Fußschalter
 Schirme Chintz
 Ø 0,20 m, H. 0,36 m

337311 weiß
 Schirm S057-01

337312 champagner
 Schirm S057-02

337315 hellgrau
 Schirm S057-15





Top-Neuheiten — Schirme — Holz — Metall — Glas — Farluma

HUFNAGEL-leuchten — Qualität made in Germany

ALEA

SERIE

PENDELLEUCHTEN

H. 1,50 m

Schirme Chintz H. 0,13 m

Oben Glasfaserabdeckung

Unten Acrylglasabdeckung

Ø 0,50 m, Ø 0,60 m

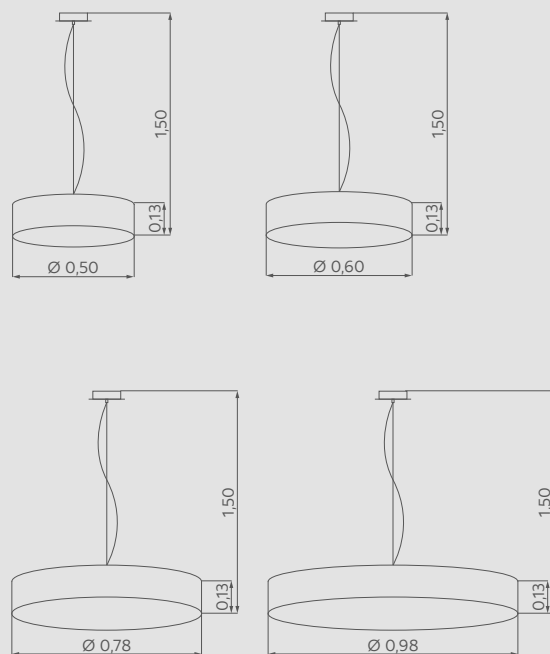
3 × E27

Ø 0,78 m, Ø 0,98 m

6 × E27



FARBE	Ø 0,50 m	Ø 0,60 m	Ø 0,78 m	Ø 0,98 m
weiß	945633-01	946463-91	947466-91	947866-91
schiefer	945633-05	946463-95	947466-95	947866-95
melange	945633-09	946463-99	947466-99	947866-99
Schirm weiß	S090-01	S093-01	S105-01	S113-01
Schirm schiefer	S090-05	S093-05	S105-05	S113-05
Schirm melange	S090-09	S093-09	S105-09	S113-09



ALEA

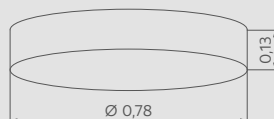
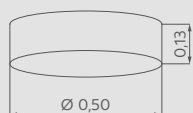
SERIE

DECKENLEUCHTEN

Nickel-matt
Schirme Chintz H. 0,13 m
Unten Acrylglasabdeckung

Ø 0,50 m, Ø 0,60 m
3 × E27

Ø 0,78 m, Ø 0,98 m
6 × E27



FARBE	Ø 0,50 m	Ø 0,60 m	Ø 0,78 m	Ø 0,98 m
melange	941533-09	942453-99	943456-99	944456-99
schiefer	941533-05	942453-95	943456-95	944456-95
weiß	941533-01	942453-91	943456-91	944456-91
Schirm melange	S088-09	S091-09	S103-09	S110-09
Schirm schiefer	S088-05	S091-05	S103-05	S110-05
Schirm weiß	S088-01	S091-01	S103-01	S110-01

ALEA

SERIE

DECKENLEUCHTEN

Nickel-matt

Schirme Chintz, H. 0,13 m

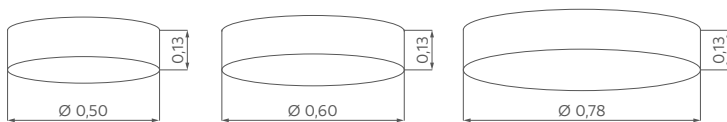
Unten Acrylglasabdeckung

Ø 0,50 m, Ø 0,60 m

3 × E27

Ø 0,78 m

6 × E27



FARBE	Ø 0,50 m	Ø 0,60 m	Ø 0,78 m
rubin	941533-07	942453-97	943456-97
champagner	941533-02	942453-92	943456-92
hellgrau	941533-15	942453-15	943456-15
mokka	941533-04	942453-94	943456-94
taupe*	941533-16	942453-16	943456-16
Schirm rubin	S088-07	S091-07	S103-07
Schirm champagner	S088-02	S091-02	S103-02
Schirm hellgrau	S088-15	S091-15	S103-15
Schirm mokka	S088-04	S091-04	S103-04
Schirm taupe*	S088-16	S091-16	S103-16

*(o. Abb.)

ALEA

SERIE

PENDELLEUCHTEN

Nickel-matt

H. 1,50 m

Schirme Chintz, H. 0,13 m

Oben Glasfaserabdeckung

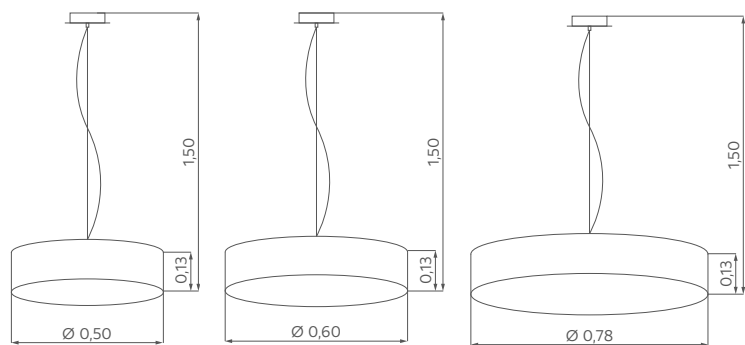
Unten Acrylglasabdeckung

Ø 0,50 m, Ø 0,60 m

3 × E27

Ø 0,78 m

6 × E27



▣ Glasfaserabdeckung oben



FARBE	Ø 0,50 m	Ø 0,60 m	Ø 0,78 m
rubin	945633-07	946463-97	947466-97
hellgrau	945633-15	946463-15	947466-15
taupe	945633-16	946463-16	947466-16
champagner*	945633-02	946463-92	947466-92
mokka*	945633-04	946463-94	947466-94

*(o. Abb.)

	Ø 0,50 m	Ø 0,60 m	Ø 0,78 m
Schirm rubin	S090-07	S093-07	S105-07
Schirm hellgrau	S090-15	S093-15	S105-15
Schirm taupe	S090-16	S093-16	S105-16
Schirm champagner*	S090-02	S093-02	S105-02
Schirm mokka*	S090-04	S093-04	S105-04

*(o. Abb.)

MIKADO

SERIE

Schirme Chintz
unten offen



SCHIRME

S046-01 weiß
S046-09 melange
S046-05 schiefer
S046-12 creme
S046-10 apfelgrün
S046-15 hellgrau
S046-13 orange
S046-17 feuerrot
Ø 0,40 m, H. 0,22 m

S048-71 weiß
S048-79 melange
S048-75 schiefer
S048-82 creme
S048-80 apfelgrün
S048-85 hellgrau
S048-83 orange
S048-87 feuerrot
Ø 0,50 m, H. 0,22 m


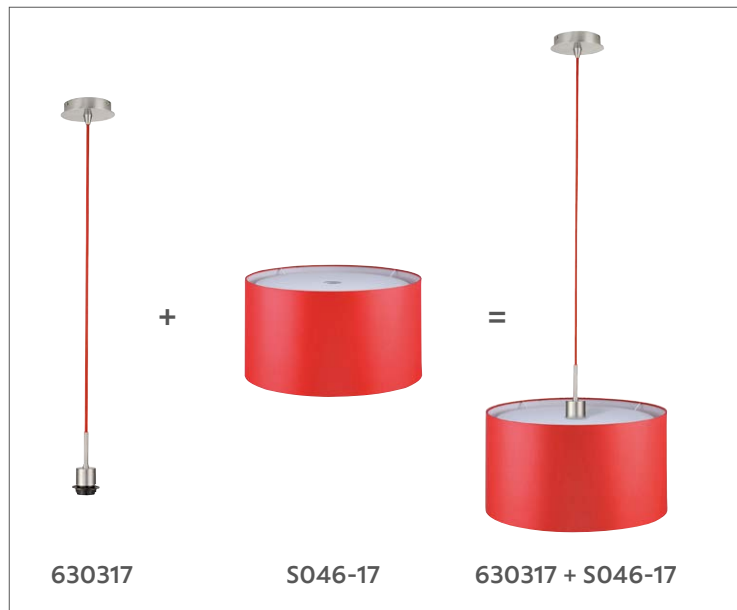




PL-Aufhängung
 Nickel-matt
 mit farbigem Textilkabel
 Gesamtlänge 1,50 m
 1 x E27

630310 transparent
630312 beige
630313 grün
630314 schwarz-weiß

630315 orange
630316 grau
630317 feuerrot




LOOP

SERIE

Top-Neuheiten — Schirme — Holz — Metall — Glas — Farluma

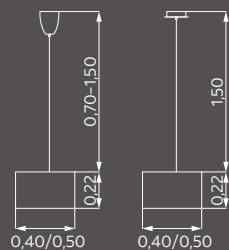
90

HUFNAGEL leuchten — Qualität made in Germany



- 631310** Nickel-matt
- 631110** Messing-matt
- 631350** ML Dark Titan

PL-Aufhängung
für Deckenhaken
transparentes Kabel
Gesamtlänge 1,50 m
1 × E27



SCHIRME

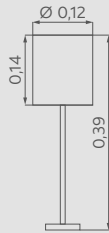
- S046-09** Chintz melange
 - S046-12** Chintz creme
 - S046-16** Chintz taupe
 - S046-01** Chintz weiß
 - S046-05** Chintz schiefer
 - S046-02** Chintz champagner
- Ø 0,40 m, H. 0,22 m

- S048-79** Chintz melange
 - S048-82** Chintz creme
 - S048-86** Chintz taupe
 - S048-71** Chintz weiß
 - S048-75** Chintz schiefer
 - S048-72** Chintz champagner
- Ø 0,50 m, H. 0,22 m

LINUS Z

SERIE


H. 0,39 m
E14
Schnurschalter
Schirme Chintz
Ø 0,12 m, H. 0,14 m



MESSING-MATT

931011-11 weiß
Schirm S075-01

931011-12 champagner
Schirm S075-02



NICKEL-MATT

931011-31 weiß
931011-35 schiefer
931011-39 melange
931011-30 apfelgrün
931011-34 orange
931011-32 champagner (o. Abb.)
931011-36 taupe (o. Abb.)

SCHIRME

S075-01 weiß
S075-05 schiefer
S075-09 melange
S075-10 apfelgrün
S075-13 orange
S075-02 champagner (o. Abb.)
S075-16 taupe (o. Abb.)



Top-Neuheiten — Schirme — Holz — Metall — Glas — Farluma

HUFNAGEL leuchten — Qualität made in Germany

CUBICO

LED-SERIE

Eiche natur geölt
Lichtfarbe warmweiß, 2700 Kelvin



*Für die Produktion
unserer Holzleuchten
verwenden wir aus-
schließlich Holz aus
heimischen Wäldern.*

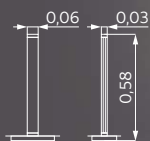
Top-Neuheiten — Schirme — Holz — Metall — Glas — Farluma

92

HUFNAGEL leuchten — Qualität made in Germany

beidseitiger seitlicher homogener Lichtaustritt
dimmbar über Tastdimmer

214025 LED-Tischleuchte
H. 0,58 m
2 × LED, 30 W, 2400 Lumen



214035 LED-Stehleuchte
H. 1,38 m
2 × LED, 75 W, 6250 Lumen



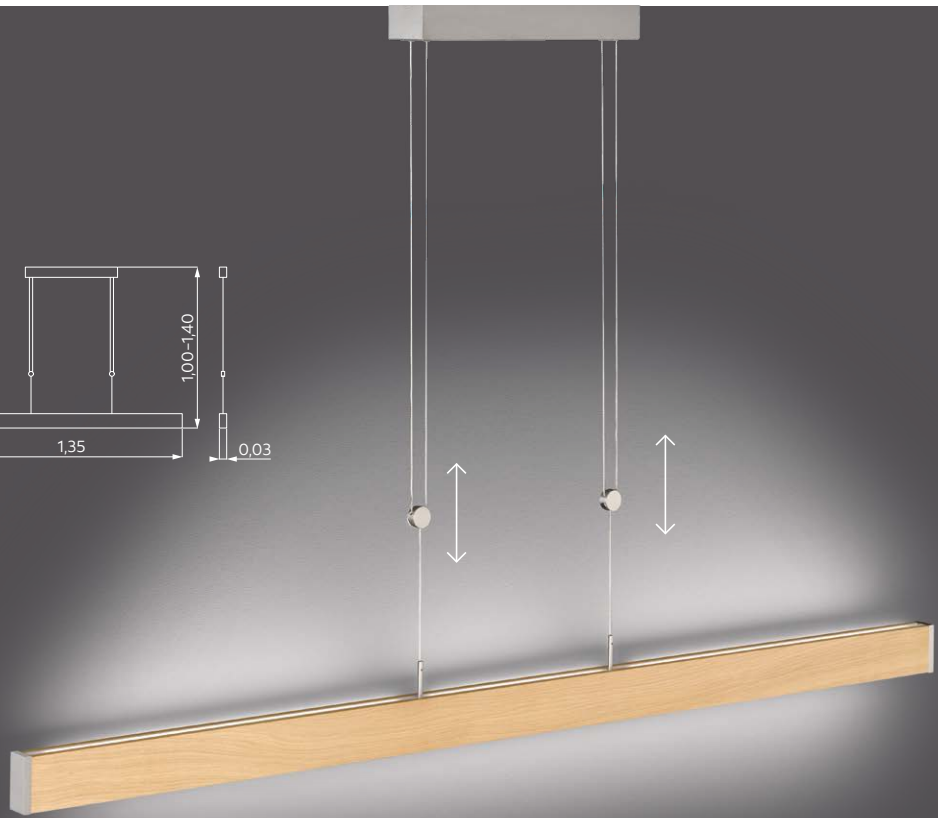
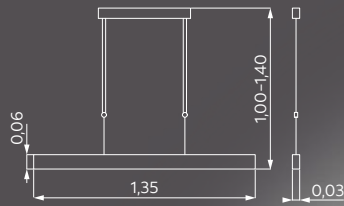
CUBICO

LED-SERIE

Eiche natur geölt
Lichtfarbe warmweiß, 2700 Kelvin

höhenverstellbar
H. 1,00-1,40 m, B. 0,03 m, L. 1,35 m
direkt/indirekt homogener Lichtaustritt
dimmbar über Phasenabschnittsdimmer
2 × LED, 60 W, 4650 Lumen
Modell geschützt

608265 LED-Pendelleuchte



CLAREO

LED-SERIE

WANDLEUCHTEN

Leuchtenkörper 350° schwenkbar
Lichtfarbe warmweiß, 2700 Kelvin
dimmbar über Phasenabschnittsdimmer



Leuchtenkörper außen 350° schwenkbar
dimmbar über Phasenabschnittsdimmer
Lichtfarbe warmweiß, 2700 Kelvin


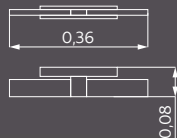
602144-31

Nickel-matt

B. 0,36 m, H. max. 0,04 m, A. 0,08 m

4 x LED à 3 W, à 375 lm = 1500 lm

G473A, Acrylglasabdeckung innenliegend, satiniert




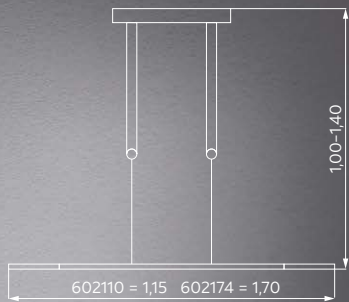
Modelle geschützt

PENDELLEUCHTE

höhenverstellbar

Leuchtenkörper außen 350° schwenkbar
dimmbar über Phasenabschnittsdimmer
Lichtfarbe warmweiß, 3000 Kelvin
exzellente Farbwiedergabe CRI ≥ 90 Ra
vollkommen homogenes Licht

Modelle geschützt



602110-31 Nickel-matt

602110-35 ML Dark Titan

602110-36 ML Terra

602110-37 ML Bronze

602110-38 ML Messing

602110-39 ML Platin

L. 1,15 m, B. 0,04 m, H. 1,00-1,40 m

32 W, 2800 Lumen

G470A, G473A, Acrylglasabdeckung innenliegend, satiniert

602174-31 Nickel-matt

602174-35 ML Dark Titan

602174-36 ML Terra

602174-37 ML Bronze

602174-38 ML Messing

602174-39 ML Platin

L. 1,70 m, B. 0,04 m, H. 1,00-1,40 m

48 W, 3800 Lumen

G472, G473, Glasabdeckungen innenliegend, satiniert



ML-Lackierungen

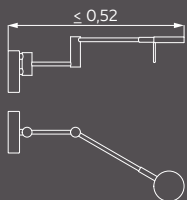

Durch unsere umweltfreundliche hochwertige und aufwendige Lackierung im Mehrschichtsystem ergibt sich ein schöner Struktureffekt, der zudem unempfindlich gegenüber Rückständen wie z. B. Fingerabdrücken ist.

SOLE


LED-SERIE

Lichtfarbe warmweiß, 2700 Kelvin
 Glas G455, Ø 0,08 m, satiniert

Top-Neuheiten — Schirme — Holz — Metall — Glas — Farluma



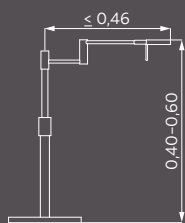

332041-31 Nickel-matt/Chrom
332041-11 Messing-matt/blank
 schwenkbar
 Tastdimmer
 Ausl. max. 0,52 m
 2 x LED à 3 W, à 375 lm = 750 lm



332031-31 Nickel-matt/Chrom
332031-11 Messing-matt/blank
 höhenverstellbar und schwenkbar
 Tastdimmer auf dem Standrohr
 H. 1,00-1,45 m, Ausl. max. 0,46 m
 2 x LED à 3 W, à 375 lm = 750 lm

96

HUFNAGEL leuchten — Qualität made in Germany



332021-11 Messing-matt/blank
332021-31 Nickel-matt/Chrom
 höhenverstellbar und schwenkbar
 Tastdimmer auf dem Standrohr
 H. 0,40-0,60 m, Ausl. max. 0,46 m
 2 x LED à 3 W, à 375 lm = 750 lm

LEXI

LED-SERIE

- 330614** Chrom / Flexschlauch rot
- 330613** Nickel matt / Flexschlauch rot
- 330611** Messing matt / Flexschlauch goldfarbig
- 330615** Dark Titan / Flexschlauch grau

H. max. 1,45 m
GU10, ohne Leuchtmittel





TALEA

Pendelleuchten
Abstrahlwinkel Linse: 60°


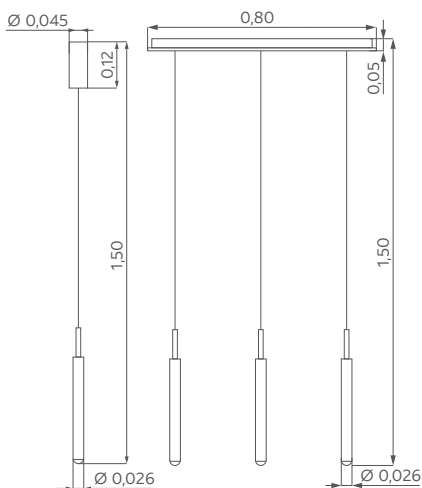
Dimmbar über
Phasenabschnittsdimmer

- 643013** Blattgoldeffekt
- 643011** Nickel-matt
- 643012** Messing-matt
- 643015** Dark Titan

- 444031** Nickel-matt
- 444032** Messing-matt
- 444035** Dark Titan

H. 1,50 m, Ø 0,026 m
1 × 8,4 W, 900 Lumen, 2700 Kelvin

H. 1,50 m, B. 0,80 m,
3 × 8,4 W, 2700 Lumen, 2700 Kelvin



▣ Hier 600118-58

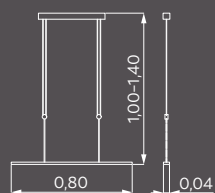

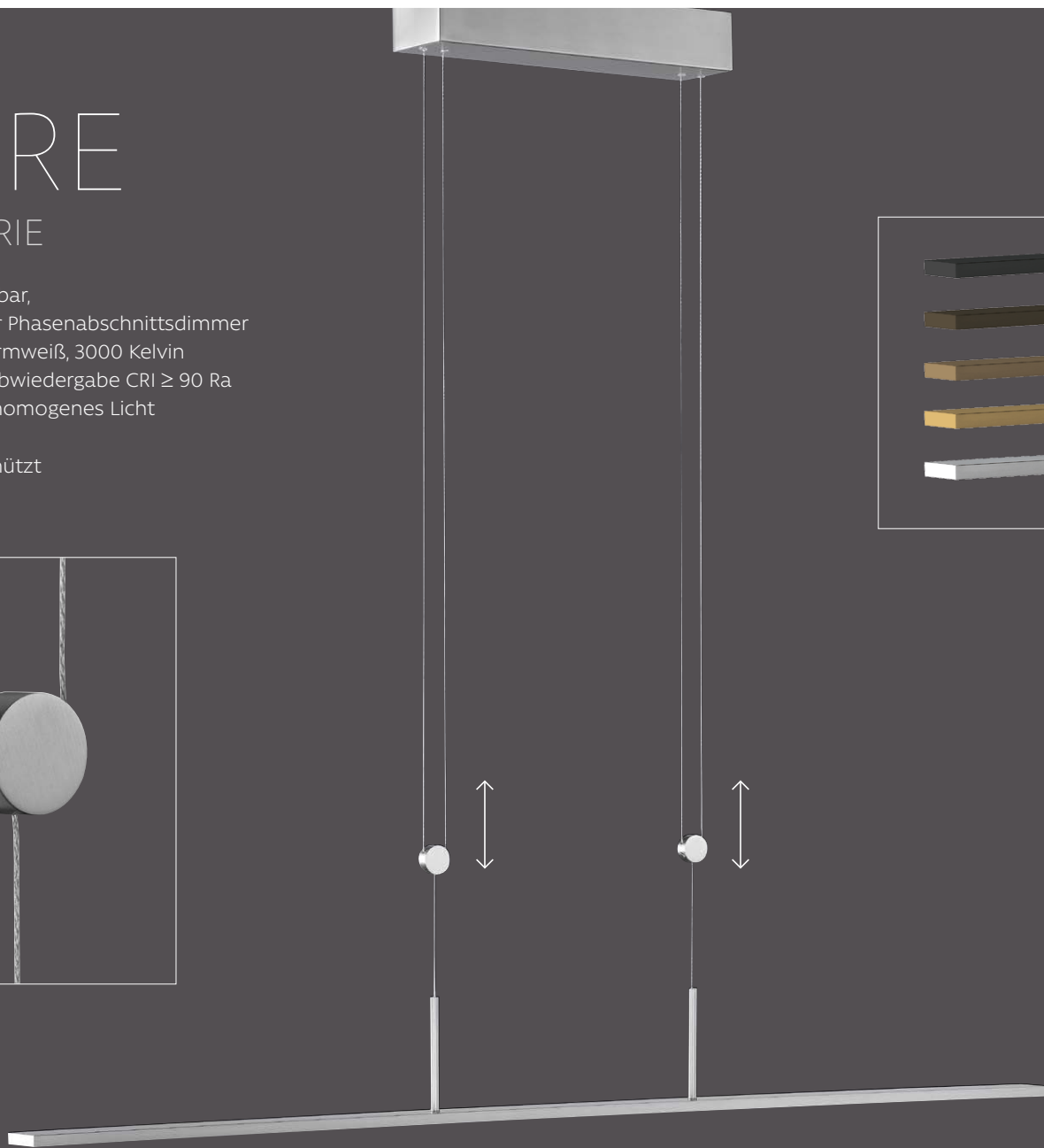



PURE

LED-SERIE

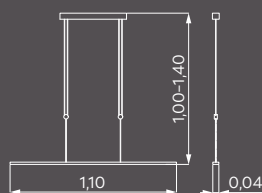
höhenverstellbar,
 dimmbar über Phasenabschnittsdimmer
 Lichtfarbe warmweiß, 3000 Kelvin
 exzellente Farbwiedergabe CRI ≥ 90 Ra
 vollkommen homogenes Licht

Modelle geschützt



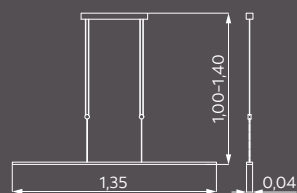
600086-31 Nickel-matt
600086-51 Aluminium-gebürstet

600086-55 ML Dark Titan
600086-56 ML Terra
600086-57 ML Bronze
600086-58 ML Messing
600086-59 ML Platin
 L. 0,80 m, B. 0,04 m, H. 1,00-1,40 m
 24 W, 2200 Lumen
 G470A, Acrylglasabdeckung innenliegend,
 satiniert



600118-31 Nickel-matt
600118-51 Aluminium-gebürstet

600118-55 ML Dark Titan
600118-56 ML Terra
600118-57 ML Bronze
600118-58 ML Messing
600118-59 ML Platin
 L. 1,10 m, B. 0,04 m, H. 1,00-1,40 m
 35 W, 3050 Lumen
 G471, Glasabdeckung innenliegend,
 satiniert



600130-31 Nickel-matt
600130-51 Aluminium-gebürstet

600130-55 ML Dark Titan
600130-56 ML Terra
600130-57 ML Bronze
600130-58 ML Messing
600130-59 ML Platin
 L. 1,35 m, B. 0,04 m, H. 1,00-1,40 m
 44 W, 3800 Lumen
 G472, Glasabdeckung innenliegend,
 satiniert



— Keramik — Holz — Metall — Glas — Farluma

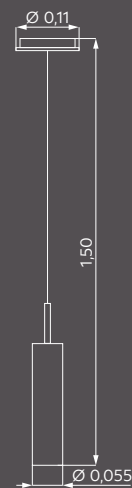
HUFNAGEL leuchten — Qualität made in Germany

UMA

LED-SERIE

Transparentes Kabel

Ohne Leuchtmittel



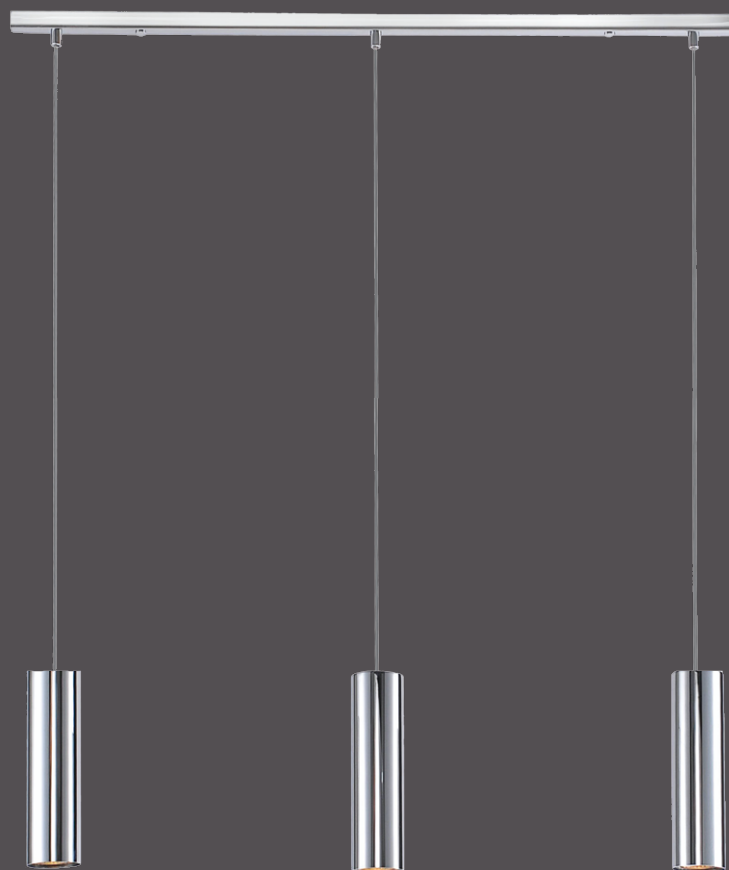
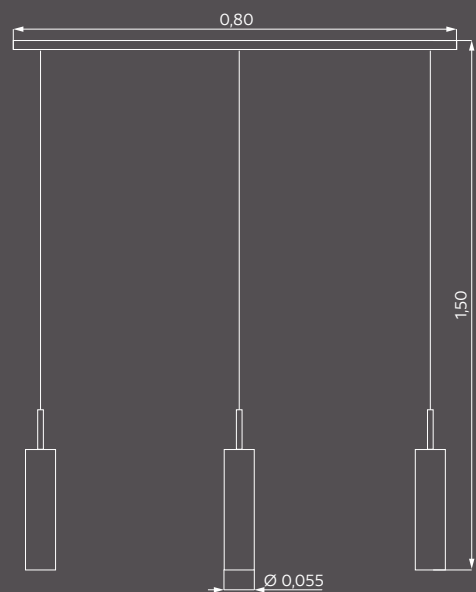
- 649211** weiß
- 649215** ML Dark Titan
- 649216** ML Terra
- 649217** ML Bronze
- 649218** ML Messing
- 649219** ML Platin

H. 1,50 m, Ø 0,11 m
GU10



- 649231** weiß
- 649235** ML Dark Titan
- 649236** ML Terra
- 649237** ML Bronze
- 649238** ML Messing
- 649239** ML Platin

H. 1,50 m, B. 0,80 m
3 x GU10




UMA

LED-SERIE

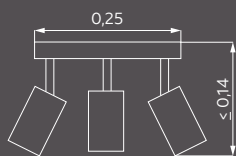
Strahler dreh- und schwenkbar

Ohne Leuchtmittel

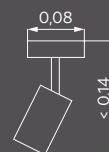
Alle Modelle auf Anfrage
auch in ML-Lackierung
lieferbar.



442531 Nickel-matt
440531 weiß
443531 Chrom
Ø 0,25 m, Ausl. max. 0,14 m
3 × GU10

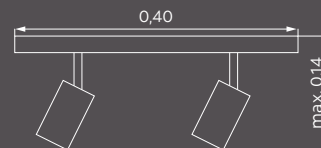


440411 weiß
442411 Nickel-matt
443411 Chrom
Ø 0,08 m, Ausl. max. 0,14 m
GU10

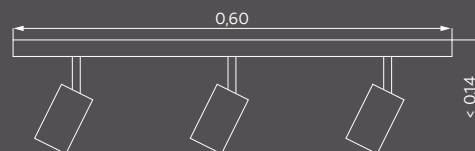




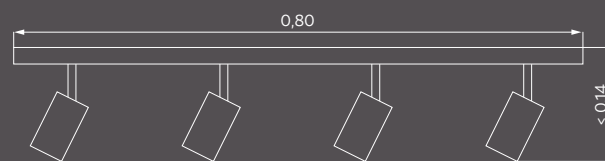
443421 Chrom
440421 weiß
442421 Nickel-matt
 B. 0,40 m, Ausl. max. 0,14 m
 2 × GU10



442431 Nickel-matt
440431 weiß
443431 Chrom
 B. 0,60 m, Ausl. max. 0,14 m
 3 × GU10



440441 weiß
442441 Nickel-matt
443441 Chrom
 B. 0,80 m, Ausl. max. 0,14 m
 4 × GU10

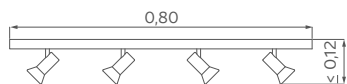


SKY

LED-SERIE

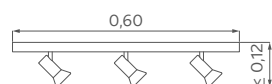
Strahler dreh- und schwenkbar
Ohne Leuchtmittel

Top-Neuheiten — Schirme — Holz — Metall — Glas — Farluma



- 445448** ML Messing
- 445445** ML Dark Titan
- 445446** ML Terra
- 445447** ML Bronze
- 445449** ML Platin
- 445441** weiß

B. 0,80 m, Ausl. max. 0,12 m
4 × GU10



- 445339** ML Platin
- 445335** ML Dark Titan
- 445336** ML Terra
- 445337** ML Bronze
- 445338** ML Messing
- 445331** weiß

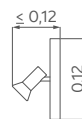
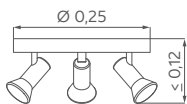
B. 0,60 m, Ausl. max. 0,12 m
3 × GU10



- 445227** ML Bronze
- 445225** ML Dark Titan
- 445226** ML Terra
- 445228** ML Messing
- 445229** ML Platin
- 445221** weiß

B. 0,40 m, Ausl. max. 0,12 m
2 × GU10

- 445535** ML Dark Titan
 - 445536** ML Terra
 - 445537** ML Bronze
 - 445538** ML Messing
 - 445539** ML Platin
 - 445531** weiß
- Ø 0,25 m, Ausl. max. 0,12 m
3 × GU10

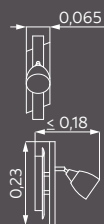


- 445116** ML Terra
 - 445111** weiß
 - 445115** ML Dark Titan
 - 445117** ML Bronze
 - 445118** ML Messing
 - 445119** ML Platin
- B. 0,12 m, Ausl. max. 0,12 m
1 × GU10

FILO

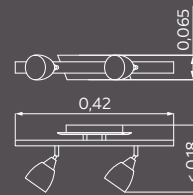
LED-SERIE

Messing-matt/blank
 Strahler dreh- und schwenkbar
 Opalglas G569OP weiß-matt
 Ø 0,09 m
 ohne Leuchtmittel

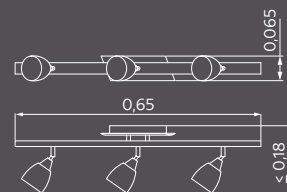


433111
 L. 0,23 m, B. 0,065 m
 Ausl. max. 0,18 m
 G9
 ohne Leuchtmittel

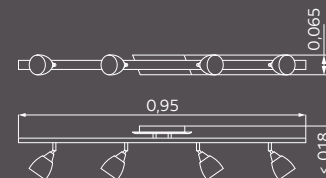
433221
 L. 0,42 m, B. 0,065 m
 Ausl. max. 0,18 m
 2 × G9
 ohne Leuchtmittel



433331
 L. 0,65 m, B. 0,065 m
 Ausl. max. 0,18 m
 3 × G9
 ohne Leuchtmittel



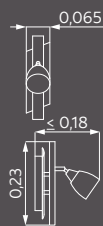
433541
 L. 0,95 m, B. 0,065 m
 Ausl. max. 0,18 m
 4 × G9
 ohne Leuchtmittel



FILO

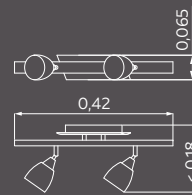
LED-SERIE

Nickel-matt/Chrom
 Strahler dreh- und schwenkbar
 Opalglas G569OP weiß-matt
 Ø 0,09 m
 ohne Leuchtmittel


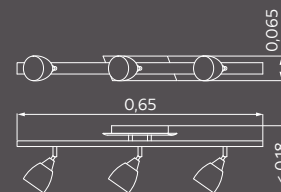


434111
 ohne Leuchtmittel
 L. 0,23 m, B. 0,065 m
 Ausl. max. 0,18 m
 G9

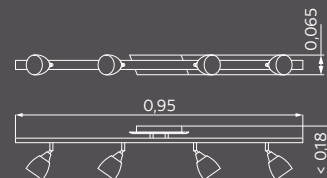
434221
 L. 0,42 m, B. 0,065 m
 Ausl. max. 0,18 m
 2 × G9
 ohne Leuchtmittel



434331
 L. 0,65 m, B. 0,065 m
 Ausl. max. 0,18 m
 3 × G9
 ohne Leuchtmittel



434541
 L. 0,95 m, B. 0,065 m
 Ausl. max. 0,18 m
 4 × G9
 ohne Leuchtmittel

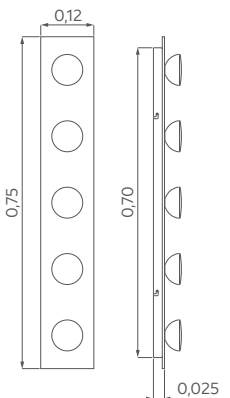
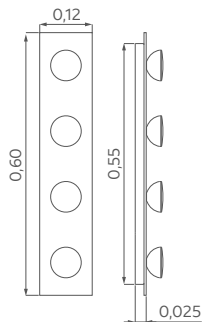
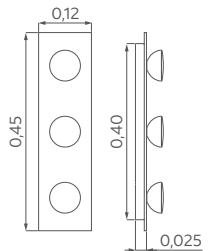
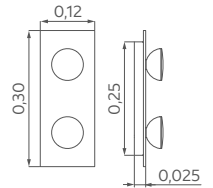


MASKERADE

WAND-/DECKENLEUCHTEN

Die Lieferung erfolgt inkl. FARLUMA GU10 LED-Leuchtmittel,
5 W, 380 Lumen, 3000 Kelvin
indirektes Licht
dimmbar über Phasenabschrittdimmer

▣ Wenn gefordert, ist eine Schutzart-
erhöhung möglich, von **IP20** zu
IP44, bitte entsprechend anfragen.



WANDLEUCHTEN WEISS GLÄNZEND 485422-30

2 × GU10, L. 0,30 m, Glas G8542

485432-30

3 × GU10, L. 0,45 m, Glas G8543

485442-30

4 × GU10, L. 0,60 m, Glas G8544

485452-30

5 × GU10, L. 0,75 m, Glas G8545

H. 0,025 m, Breite 0,12 m, Ausl. 0,065 m
Leuchtmittel 193531-30, 5 W, 380 Lumen,
3000 Kelvin, Kopfabdeckung Chrom



WANDLEUCHTEN BLATTSILBERDEKOR 485121-30

2 × GU10, L. 0,30 m, Glas G8512

485131-30

3 × GU10, L. 0,45 m, Glas G8513

485141-30

4 × GU10, L. 0,60 m, Glas G8514

485151-30

5 × GU10, L. 0,75 m, Glas G8515

H. 0,025 m, Breite 0,12 m, Ausl. 0,065 m
Leuchtmittel 193533-30, 5 W, 380 Lumen,
3000 Kelvin, Kopfabdeckung Blattsilberdekor



WANDLEUCHTEN SCHWARZ GLÄNZEND 485322-30

2 × GU10, L. 0,30 m, Glas G8532

485332-30

3 × GU10, L. 0,45 m, Glas G8533

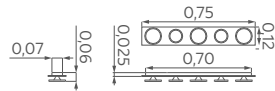
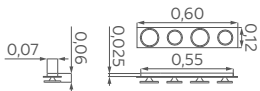
485342-30

4 × GU10, L. 0,60 m, Glas G8534

485352-30

5 × GU10, L. 0,75 m, Glas G8535

H. 0,025 m, Breite 0,12 m, Ausl. 0,065 m
Leuchtmittel 193532-30, 5 W, 380 Lumen,
3000 Kelvin, Kopfabdeckung Nickel-matt



DECKENLEUCHTEN SCHWARZ
GLÄNZEND

585352-30

5 × GU10, L. 0,75 m, Glas G8535

585342-30

4 × GU10, L. 0,60 m, Glas G8534

H. 0,025 m, Breite 0,12 m,

Ausl. 0,06 m

DECKENLEUCHTEN SCHWARZ
GLÄNZEND, LEUCHTMITTEL
NICKELOPTIK (O. ABB.)

585353-30

5 × GU10, L. 0,75 m, Glas G8535

585343-30

4 × GU10, L. 0,60 m, Glas G8534

H. 0,025 m, Breite 0,12 m,

Ausl. 0,06 m

DECKENLEUCHTEN WEISS
GLÄNZEND

585453-30

5 × GU10, L. 0,75 m, Glas G8545

585443-30

4 × GU10, L. 0,60 m, Glas G8544

H. 0,025 m, Breite 0,12 m,

Ausl. 0,06 m

Die Lieferung erfolgt inkl.
FARLUMA GU10 LED-Leucht-
mittel, 3000 Kelvin
193542-30, 5 W, 400 lm und
193642-30, 6 W, 500 lm,
Nickeloptik oder
193544-30, 5 W, 400 lm und
193644-30, 6 W, 500 lm,
Blattgoldoptik

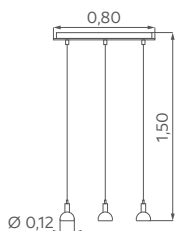
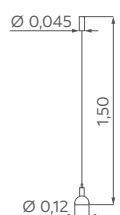


FREDDY

LED-SERIE

Nickel-matt oder Messing-matt
Mundgeblasenes Klarglas in exklusiver
Veredelung durch Eiskristalldekor
in grau oder gold, Ø 0,12 m
dimmbar über Phasenabschnittsdimmer

Top-Neuheiten — Schirme — Holz — Metall — Glas — Farluma



643113 Blattgoldeffekt
Glas G911 gold

643111 Nickel-matt
Glas G910 grau

643112 Messing-matt
Glas G911 gold

H. 1,50 m, Ø 0,12 m
1 × 8,4 W, 900 Lumen,
2700 Kelvin

444132 Messing-matt
Glas G911 gold

444131 Nickel-matt
Glas G910 grau

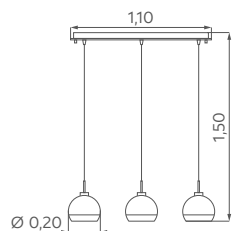
H. 1,50 m, L. 0,80 m, B. 0,08 m
3 × 8,4 W, 2700 Lumen,
2700 Kelvin



CARLO & CARLA

SERIE

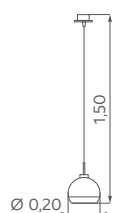
Nickel-matt oder Messing matt
Mundgeblasenes Klarglas
innen grau oder gold satiniert mit
klarem Rand und Dekorschliff Ø 0,20 m
dekoratives Textilkabel, silber oder goldfarbig



900483 Nickel-matt
Glas G908 grau

900493 Messing-matt
Glas G909 gold

H. 1,50 m, B. 1,10 m
3 × E27



900481 Nickel-matt
Glas G908 grau

900491 Messing-matt
Glas G909 gold

H. 1,50 m
1 × E27

CLEAR

PENDELLEUCHTE

Nickel-matt
hochwertiges Glas
H. 1,50 m
E27

Rauchglas mit rotem Textilkabel
Transparentes Glas mit transparentem Kabel

620163 Rauchglas
Glas G271

620161 Transparentes Glas
Glas G270

Ø 0,23 m



620261 Transparentes Glas
Glas G272

620263 Rauchglas
Glas G273

Ø 0,30 m



620262 Transparentes Glas
Glas G274

620264 Rauchglas
Glas G275

Ø 0,40 m



BOLERO

SERIE

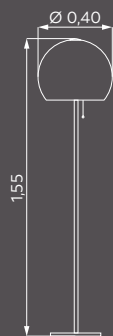

Nickel-matt
Opalglas matt

Gläser:

V152-2 Ø 0,20 m

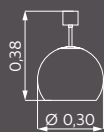
V153-2 Ø 0,30 m

V154-2 Ø 0,40 m



903633-34

Ø 0,40 m, H. 1,55 m
Serien-Zugschalter
3 × E27



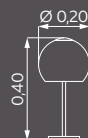
903651-33

Ø 0,30 m, H. 0,38 m
E27



903651-32

Ø 0,20 m, H. 0,30 m
E27



903611-32

Ø 0,20 m, H. 0,40 m
Schnurschalter
E27



903623-33


Ø 0,30 m, H. 0,60 m
Serien-Zugschalter
3 × E27

BOLERO

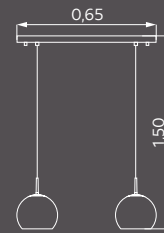
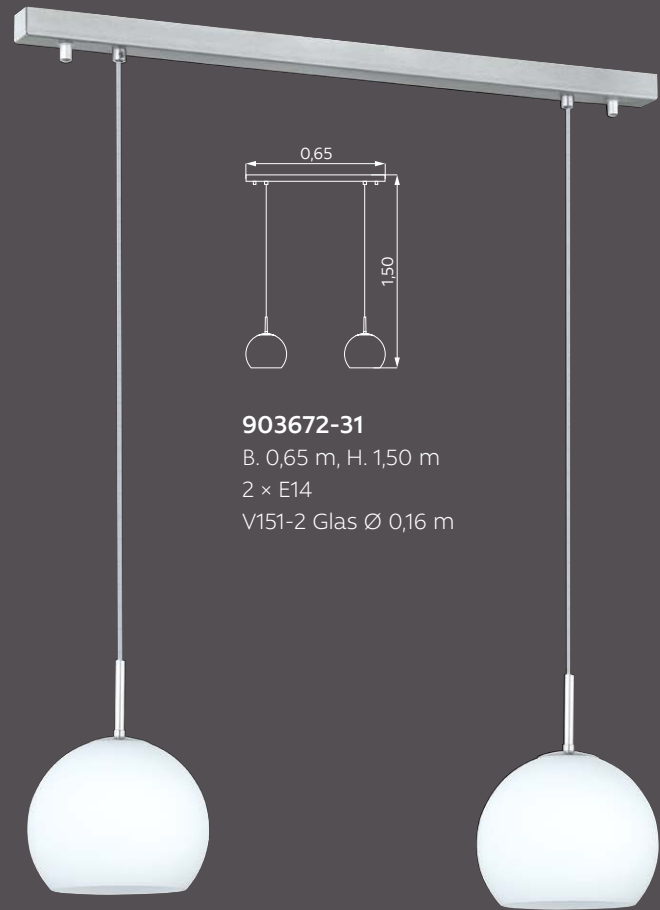
SERIE

Nickel-matt
Opalglas matt

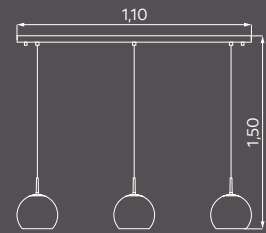
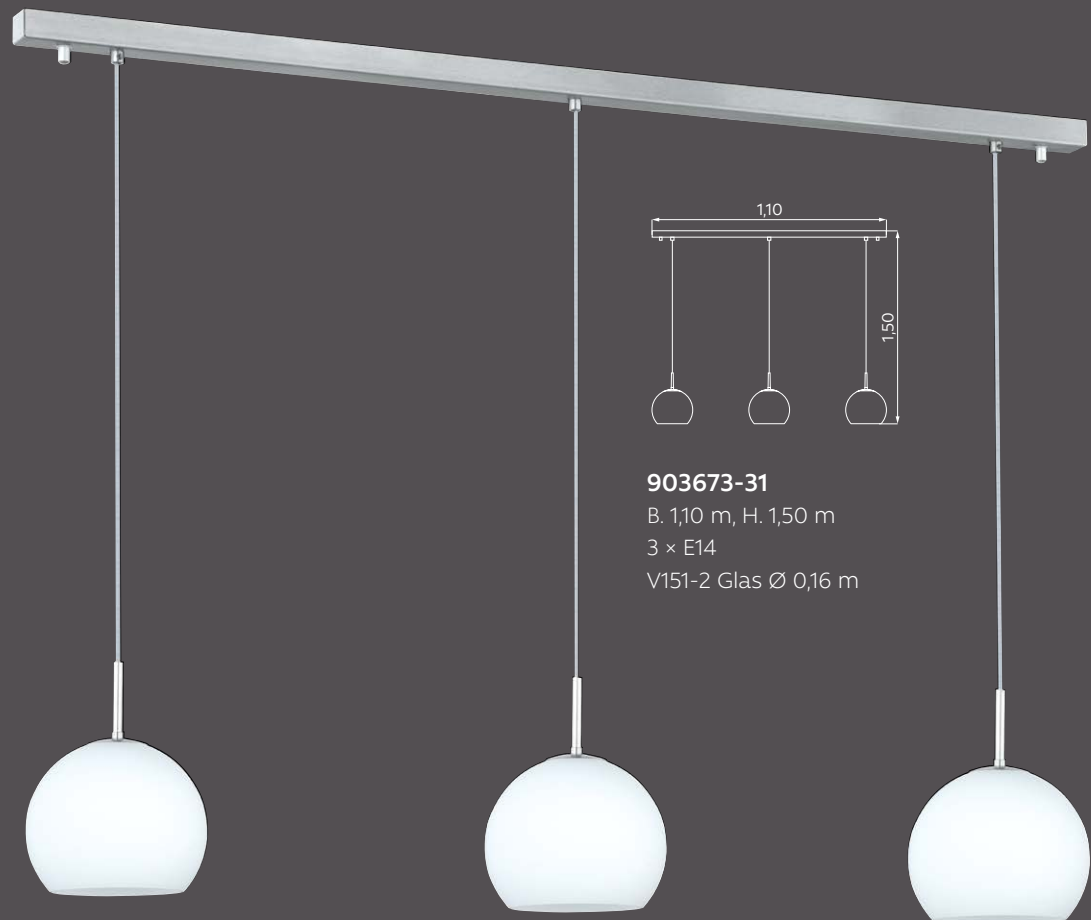
Top-Neuheiten — Schirme — Holz — Metall — Glas — Farluma



903773-32
Ø 0,25 m, H. 1,50 m
3 × E27
V152-2 Glas Ø 0,20 m



903672-31
B. 0,65 m, H. 1,50 m
2 × E14
V151-2 Glas Ø 0,16 m



903673-31
B. 1,10 m, H. 1,50 m
3 × E14
V151-2 Glas Ø 0,16 m

BOLERO

SERIE

Nickel-matt
Opalglas matt

Gläser:

V151-2 Ø 0,16 m

V152-2 Ø 0,20 m

V153-2 Ø 0,30 m

V154-2 Ø 0,40 m



903661-32

Ø 0,20 m, H. 1,45 m

E27

V152-2 Glas Ø 0,20 m

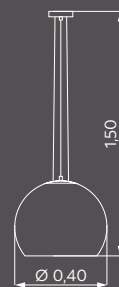


903661-33

Ø 0,30 m, H. 1,50 m

E27

V153-2 Glas Ø 0,30 m



903661-34

Ø 0,40 m, H. 1,50 m

E27

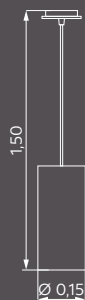

V154-2 Glas Ø 0,40 m

RONDO

LEUCHTENSERIE

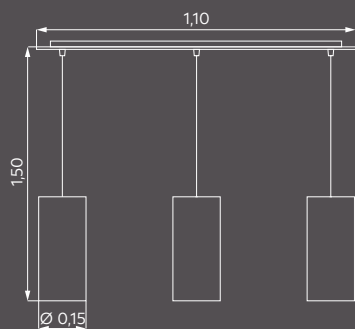
Nickel-matt
Opalglas glänzend

Top-Neuheiten — Schirme — Holz — Metall — Glas — Farluma



900461-31
H. 1,50 m
1 × E27

V022-1 Opalglas
weiß glänzend
Ø 0,15 m, H. 0,33 m



900473-31

H. 1,50 m, B. 1,10 m
3 × E27

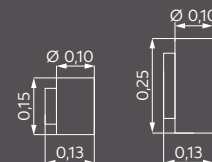
V022-1 Opalglas
weiß glänzend
Ø 0,15 m, H. 0,33 m



900441-31

H. 0,28 m, B. 0,15 m,
A. 0,07 m
2 × E14

V020-1 Opalglas
weiß glänzend
B. 0,15 m, H. 0,28 m



900241-31 weiß
H. 0,15 m, A. 0,13 m
E14

Opalglas glänzend
V010-1 weiß
Ø 0,10 m, H. 0,15 m



900242-31 weiß
H. 0,25 m, A. 0,13 m
2 × E14

Opalglas glänzend
V011-1 weiß
Ø 0,10 m, H. 0,25 m

BOTTLE

SERIE

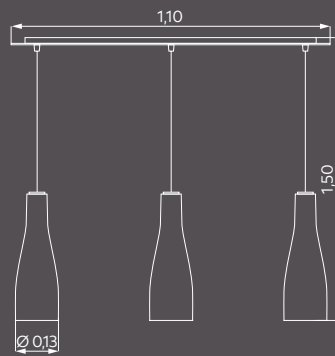
Nickel-matt
Opalglas glänzend



900661-31

H. 1,50 m, Ø 0,13 m
E27

V034-1 Opalglas
weiß glänzend
Ø 0,13 m, H. 0,40 m



900673-31

H. 1,50 m, B. 1,10 m
3 × E27

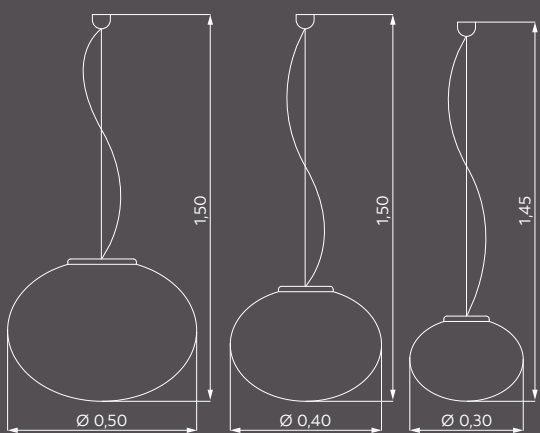
V034-1 Opalglas
weiß glänzend
Ø 0,13 m, H. 0,40 m

BOCCIA

SERIE

Nickel-matt
E27

Opalglas matt
V050-2 Ø 0,22 m
V053-2 Ø 0,30 m
V054-2 Ø 0,40 m
V055-2 Ø 0,50 m



901461-35

Ø 0,50 m, H. 1,50 m

901461-34

Ø 0,40 m, H. 1,50 m

901461-33

Ø 0,30 m, H. 1,45 m



901361-32

Ø 0,22 m, H. 1,40 m



901351-32

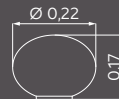
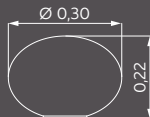
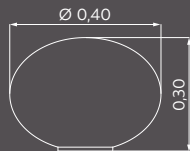
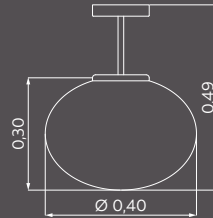
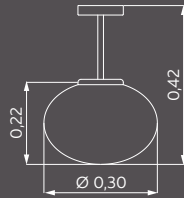
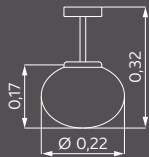
Ø 0,22 m, H. 0,32 m

901451-33

Ø 0,30 m, H. 0,42 m

901451-34

Ø 0,40 m, H. 0,49 m



901411-34

Ø 0,40 m, H. 0,30 m


901411-33

Ø 0,30 m, H. 0,22 m

901411-32

Ø 0,22 m, H. 0,17 m

Schnurschalter

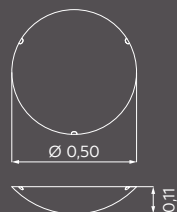


RUN SERIE

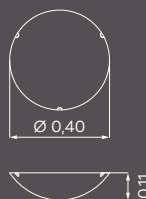
Gläser Alabaster

▶ Altmessing

▶ Nickel-matt



592231 Nickel-matt
592031 Messing-poliert
592131 Altmessing
 Ø 0,50 m
 3 × E27
 Glas G 822



592221 Nickel-matt
592021 Messing-poliert
592121 Altmessing
 Ø 0,40 m
 2 × E27
 Glas G 821



592211 Nickel-matt
592011 Messing-poliert
592111 Altmessing
 Ø 0,30 m
 1 × E27
 Glas G 820

▶ Messing-poliert



492011 Messing-poliert
492111 Altmessing
492211 Nickel-matt
 B. 0,30 m, Ausl. 0,08 m
 1 × E27
 Glas G 819

JILL/JOIZ

DECKENLEUCHE

Opalgläser weiß matt
Bajonettverschluss
IP 44

Ø 0,33 m, H. 0,10 m
Glas G 237



Ø 0,26 m, H. 0,09 m
Glas G 236



Ø 0,36 m, H. 0,14 m
Glas G 233



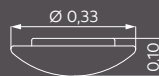
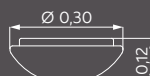
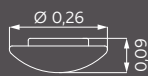


Ø 0,30 m, H. 0,12 m
Glas G 232



Ø 0,45 m, H. 0,15 m
Glas G 234

Ø 0,25 m, H. 0,10 m
Glas G 231



austauschbare LED-Module
EEK A+, stufenlos dimmbar über Schalter,
simple switch & dim

ohne Leuchtmittel

	3000 Kelvin	4000 Kelvin	
Ø 0,30 m	542221-30	542221-40	13 W
	1850 Lumen	1950 Lumen	
Ø 0,33 m	541721-30	541721-40	13 W
	1850 Lumen	1950 Lumen	
Ø 0,36 m	542421-30	542421-40	22 W
	3150 Lumen	3350 Lumen	
Ø 0,45 m	542631-30	542631-40	22 W
	3150 Lumen	3350 Lumen	

Ø 0,25 m	542011	1 × E27
Ø 0,26 m	541511	1 × E27
Ø 0,30 m	542221	2 × E27
Ø 0,33 m	541721	2 × E27
Ø 0,36 m	542421	2 × E27
Ø 0,45 m	542631	3 × E27

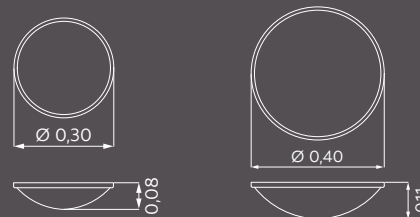
ALPHA

SERIE

Glas weiß-satiniert

Ø 0,30 m, H. 0,09 m
Glas weiß-satiniert, G 824

Ø 0,40 m, H. 0,10 m
Glas weiß-satiniert, G 825



ohne Leuchtmittel

Nickel-matt

Ø 0,30 m **561313** 1 × E27

Ø 0,40 m **561423** 2 × E27

Messing-matt

Ø 0,30 m **561311** 1 × E27

Ø 0,40 m **561421** 2 × E27

CRES

Opalgläser matt, Bajonettverschluss,
IP 44 spritzwassergeschützt



596711
Chrom



597721
Chrom



596511
Nickel-matt



597521
Nickel-matt



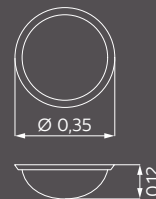
596111
Messing-matt

H. 0,10 m, Ø 0,30 m,
1 × E27
Glas G 231 Ø 0,25 m



597121
Messing-matt

H. 0,12 m, Ø 0,35 m,
2 × E27
Glas G 232 Ø 0,30 m



ORBIS

SERIE

Gläser weiß satiniert

560616
ML Terra



560629
ML Platin



560627
ML Bronze



ohne Leuchtmittel

- 560516** ML Terra
- 560519** ML Platin
- 560515** ML Dark Titan
- 560517** ML Bronze
- 560518** ML Messing

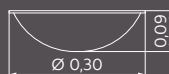
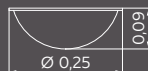
560513 Nickel-matt
560512 Gold-matt
560514 Chrom
 Ø 0,25 m, H. 0,09 m
 1 × E27
 G865 weiß-satiniert

- 560627** ML Bronze
- 560625** ML Dark Titan
- 560626** ML Terra
- 560628** ML Messing
- 560629** ML Platin

560623 Nickel-matt
560622 Gold-matt
560624 Chrom
 Ø 0,30 m, H. 0,09 m
 2 × E27
 G866 weiß-satiniert

- 560738** ML Messing
- 560735** ML Dark Titan
- 560736** ML Terra
- 560737** ML Bronze
- 560739** ML Platin

560733 Nickel-matt
560732 Gold-matt
560734 Chrom
 Ø 0,40 m, H. 0,09 m
 3 × E27
 G867 weiß-satiniert



austauschbare LED-Module
 EEK A+, stufenlos dimmbar über Schalter,
simple switch & dim

2700 KELVIN 3000 KELVIN 4000 KELVIN

Nickel-matt

Ø 0,30 m	562323-27	562323-30	562323-40	22 W
	2950 Lumen	3150 Lumen	3350 Lumen	

Ø 0,40 m	562433-27	562433-30	562433-40	22 W
	2950 Lumen	3150 Lumen	3350 Lumen	

Ø 0,30 m, H. 0,09 m, Glas G866; Ø 0,40 m, H. 0,09 m, Glas G867

Messing-matt

Ø 0,30 m	562322-27	562322-30	562322-40	22 W
	2950 Lumen	3150 Lumen	3350 Lumen	

Ø 0,40 m	562432-27	562432-30	562432-40	22 W
	2950 Lumen	3150 Lumen	3350 Lumen	

Ø 0,30 m, H. 0,09 m, Glas G866; Ø 0,40 m, H. 0,09 m, Glas G867

ML Dark Titan

Ø 0,30 m	562335-27	562335-30	562335-40	22 W
	2950 Lumen	3150 Lumen	3350 Lumen	

Ø 0,40 m	562435-27	562435-30	562435-40	22 W
	2950 Lumen	3150 Lumen	3350 Lumen	

Ø 0,30 m, H. 0,09 m, Glas G866; Ø 0,40 m, H. 0,09 m, Glas G867



560738
ML Messing



560513
Nickel-matt



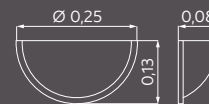
560624
Chrom



560732
Gold-matt

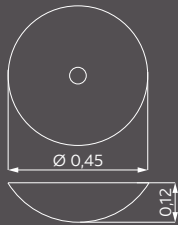


560415
ML Dark Titan



- 560415** ML Dark Titan
 - 560416** ML Terra
 - 560417** ML Bronze
 - 560418** ML Messing
 - 560419** ML Platin
 - 560412** Gold-matt
 - 560413** Nickel-matt
 - 560414** Chrom
- Ø 0,25 m, H. 0,13 m
Ausl. 0,08 m
1 × E27
G864 weiß-satiniert

Gläser weiß-satiniert



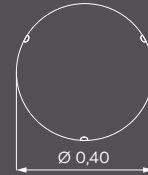
548131 Messing-matt
548331 Nickel-matt
Ø 0,45 m, H. 0,12 m
3 × E27
Glas G579



mit silberner Dekoration
Chrom



592511
Ø 0,30 m
1 × E27
Glas G 829

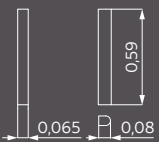


592521
Ø 0,40 m
2 × E27
Glas G 830



599915
Ø 0,30 m
1 × E27
Glas G1202
weiß-satiniert

462041 Chrom
L. 0,59 m, Ausl. 0,08 m
4 × E14
Glas G 1335
weiß-satiniert

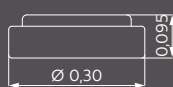
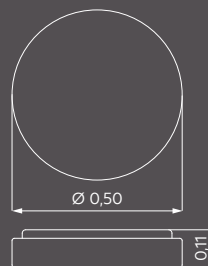


COPPER

DECKENLEUCHTE

Opalglas weiß matt
 Bajonettverschluss
 IP 44
 spritzwassergeschützt

Ø 0,30 m, H. 0,095 m,
 Glas G240
 Ø 0,40 m, H. 0,11 m
 Glas G241
 Ø 0,50 m, H. 0,11 m,
 Glas G242



austauschbare LED-Module
 EEK A+, stufenlos dimmbar über Schalter,
simple switch & dim

ohne Leuchtmittel

	2700 KELVIN	3000 KELVIN	4000 KELVIN	
Ø 0,50 m	546535-27	546535-30	546535-40	22 W
	2950 Lumen	3150 Lumen	3350 Lumen	
Ø 0,40 m	546534-27	546534-30	546534-40	22 W
	2950 Lumen	3150 Lumen	3350 Lumen	
Ø 0,30 m	545523-27	545523-30	545523-40	13 W
	1750 Lumen	1850 Lumen	1950 Lumen	

Ø 0,50 m	544535	3 × E 27
Ø 0,40 m	544534	3 × E 27
Ø 0,30 m	543523	2 × E 27

XENAL

SERIE

DECKENLEUCHTE

Edelstahl-matt

Einscheibensicherheitsglas weiß/matt/transparent

Top-Neuheiten — Schirme — Holz — Metall — Glas — Farluma



L 1,30 m,
B. 0,22 m,
H. 0,07 m
Glas G415

660506-01 LED-Leuchte

2 × 33 W = 66 W, 8300 lm, 2700 Kelvin, warmweiß
dimmbar über Phasenabschnittsdimmer

130

HUFNAGEL leuchten — Qualität made in Germany



L 1,00 m,
B. 0,22 m,
H. 0,07 m
Glas G414

660306-01 LED-Leuchte

2 × 24 W = 48 W, 6100 lm, 2700 Kelvin, warmweiß
dimmbar über Phasenabschnittsdimmer

LINA

PENDELLEUCHTEN

1 × E27

H. 1,50 m

Aufhängung für Montage
am Deckenhaken geeignet

611615 ML Platin

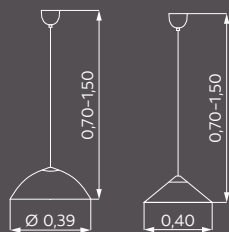
611617 ML Messing

Glas G560 weiß-satiniert, Ø 0,39 m

613115 ML Platin

613118 ML Messing

Glas G541 Alabaster-weiß, Ø 0,40 m



ALMA

PENDELLEUCHTEN

1 × E27

H. 0,70 - 1,50 m

Glas G541, Ø 0,40 m, Alabaster weiß

617511 ML Dark Titan

Kabellift schwarz



617411 Messing-matt

617611 Nickel-matt

Wendelzug

Ø 0,40 m, H. 0,70-1,50 m

1 × E27

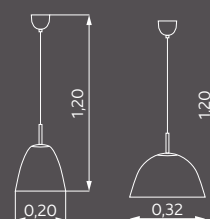
SANNA

PENDELLEUCHTEN

1 × E27
H. 1,50 m
Kabel transparent
Aufhängung für Montage
am Deckenhaken geeignet.

610315 ML Messing
610515 ML Platin
Glas G584W, Ø 0,20 m

610815 ML Platin
610615 ML Messing
Glas G567W, Ø 0,32 m

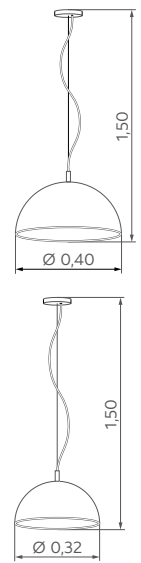


JUNO BY FARLUMA

PENDELLEUCHTEN

H. 1,50 m, 1 x E 27
Kabel transparent
Metallschirm Ø 0,25 m

- 160561 Chrom
- 160562 Nickel-matt



LUCA BY FARLUMA

PENDELLEUCHTEN

H. 1,50 m, 1 × E 27

Metallreflektor, innen Wellenstruktur in goldenem Warmton

Taupe-metallic

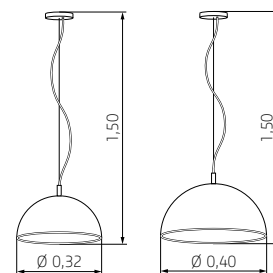
160311 Ø 0,32 m

160411 Ø 0,40 m

Chrom

160313 Ø 0,32 m

160413 Ø 0,40 m



Nutzen Sie Versandvorteile und bestellen Sie Ihre Farluma-Leuchten zusammen mit bestellter Ware der Hufnagel Leuchten GmbH. Die Abrechnung erfolgt getrennt. Bestellwerte beider Firmen können zum Erreichen der Frei-Haus-Werte addiert werden.

NEORIS BY FARLUMA

PENDELLEUCHTEN

H. 1,50 m, 1 × E 27

Glasschirm mit 3D Refraktionseffekt,

Chrom beschichtet.

Jede Leuchte ist ein Unikat

160663

Ø 0,30 m

Textilkabel gelb

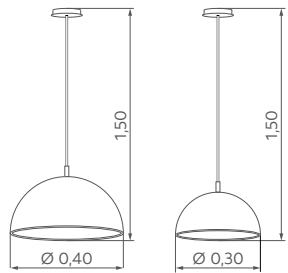
Glas G101

160664

Ø 0,40 m

Textilkabel türkis

Glas G102





MELLOW

BY FARLUMA

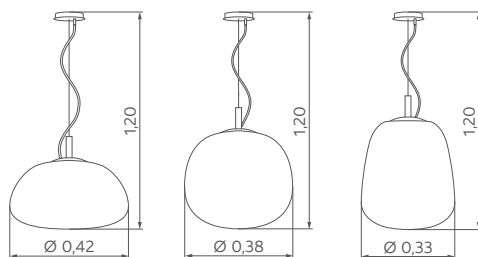
PENDELLEUCHTEN

H. 1,50 m, 1 × E 27
Geschlossenes Opalglas, weiß matt

160764 Ø 0,42 m

160763 Ø 0,38 m

160762 Ø 0,33 m



Nutzen Sie Versandvorteile und bestellen Sie Ihre Farluma-Leuchten zusammen mit bestellter Ware der Hufnagel Leuchten GmbH. Die Abrechnung erfolgt getrennt. Bestellwerte beider Firmen können zum Erreichen der Frei-Haus-Werte addiert werden.



FLY BY FARLUMA

LED-PENDELLEUCHTEN

Metallring lackiert, PMMA-Abdeckung weiß

H. 1,20 m

3000 Kelvin, warmweiß

Ø 0,45 m, 27 W, 1900 Lumen

Ø 0,60 m, 39 W, 2500 Lumen

Weiß (RAL 9016)

161261-01 Ø 0,45 m

161461-01 Ø 0,60 m

Silber (RAL 9006)

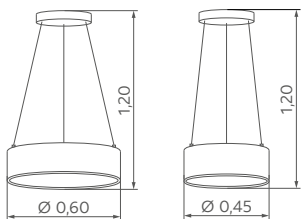
161261-24 Ø 0,45 m

161461-24 Ø 0,60 m

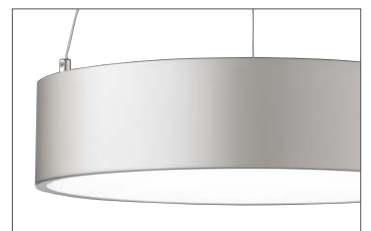
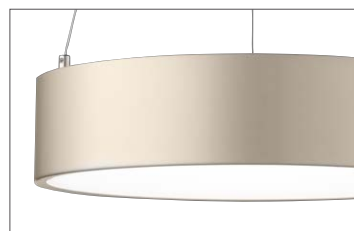
Champagner (RAL 1035)

161261-02 Ø 0,45 m

161461-02 Ø 0,60 m



Nutzen Sie Versandvorteile und bestellen Sie Ihre Farluma-Leuchten zusammen mit bestellter Ware der Hufnagel Leuchten GmbH. Die Abrechnung erfolgt getrennt. Bestellwerte beider Firmen können zum Erreichen der Frei-Haus-Werte addiert werden.



STRATOS BY FARLUMA

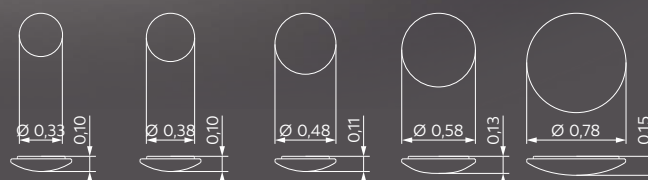
LED-DECKENLEUCHTEN

Armatur Aluminium pulverbeschichtet weiß,
Abdeckung PMMA weiß matt

Die Verwendung neuester LED-Technologie garantiert eine perfekte homogene Ausleuchtung. Die LED-Module sind durch Steckkontakte werkzeuglos austauschbar. Inklusive austauschbarer LED-Leuchtmittel



Ausführung für Phasenabschnittdimmung/DALI-Steuerung bitte separat anfragen.



dimmbar – einfaches Dimmen mit vorhandenem Schalter **simple switch & dim**



schaltbar

AUSFÜHRUNGEN	ARTIKEL-NR.	KELVIN	LUMEN	WATT
Ø 0,33 m, H. 0,10 m	160833-27	2700	1100	13
	160833-30	3000	1150	13
	160833-40	4000	1200	13
Ø 0,38 m, H. 0,10 m	160838-27	2700	1880	22
	160838-30	3000	1950	22
	160838-40	4000	2000	22
Ø 0,48 m, H. 0,11 m	160848-27	2700	2370	28
	160848-30	3000	2450	28
	160848-40	4000	2540	28
Ø 0,58m, H. 0,13 m	160858-27	2700	3050	36
	160858-30	3000	3200	36
	160858-40	4000	3320	36
Ø 0,78 m, H. 0,15 m	160878-27	2700	4100	48
	160878-30	3000	4250	48
	160878-40	4000	4400	48

AUSFÜHRUNGEN	ARTIKEL-NR.	KELVIN	LUMEN	WATT
Ø 0,33 m, H. 0,10 m	160833-27S	2700	1100	13
	160833-30S	3000	1150	13
	160833-40S	4000	1200	13
Ø 0,38 m, H. 0,10 m	160838-27S	2700	1880	22
	160838-30S	3000	1950	22
	160838-40S	4000	2000	22
Ø 0,48 m, H. 0,11 m	160848-27S	2700	2370	28
	160848-30S	3000	2450	28
	160848-40S	4000	2540	28
Ø 0,58m, H. 0,13 m	160858-27S	2700	3050	36
	160858-30S	3000	3200	36
	160858-40S	4000	3320	36
Ø 0,78 m, H. 0,15 m	160878-27S	2700	4100	48
	160878-30S	3000	4250	48
	160878-40S	4000	4400	48

INHALTSVERZEICHNIS 2022

Art.-Nr.	Seite	Art.-Nr.	Seite	Art.-Nr.	Seite	Art.-Nr.	Seite	Art.-Nr.	Seite	Art.-Nr.	Seite
LEUCHTEN		137876	28	310331-25	79	332031-11	96	445111A	18	449119S	25
		137887	28	310333-01	65	332031-31	96	445115	107	449121	25
		137895	28	310333-09	67	332041-11	96	445115A	18	449125	25
104101	47	138059	29	310333-15	67	332041-31	96	445116	107	449128	25
104155	47	138068	29	310333-25	77	337311	82	445116A	18	449129	25
104156	47	138076	29	310333-26	78	337312	82	445117	107	449141	25
104157	47	138087	29	310333-31	67	337315	82	445117A	18	449145	25
104158	47	138095	29	310333-33	67	356541	69	445118	107	449148	25
104159	47	138159	29	310333-44	67	433011A	19	445118A	18	449149	25
114101	46	138168	29	310333-54	67	433015A	19	445119	107	44915A	18
114155	46	138176	29	310333-55	67	433016A	19	445119A	18	44916A	18
114156	46	138187	29	313111	39	433017A	19	445221	106	44917A	18
114157	46	138195	29	313211	39	433018A	19	445225	106	44918A	18
114158	46	156511	69	314051	42	433019A	19	445226	106	44919A	18
114159	46	210211-01	49	314055	42	433111	108	445227	106	449215	22
114188	44	210331-01	49	314056	42	433221	108	445228	106	449215A	19
137115	21	211211-01	49	314057	42	433331	108	445229	106	449215S	22
137116	21	211331-01	49	314058	42	433541	108	445331	106	449216	22
137117	21	214025	92	314059	42	434111	109	445335	106	449216A	19
137118	21	214035	92	314060	41	434221	109	445336	106	449216S	22
137119	21	230013-41	32	314061	41	434331	109	445337	106	449217	22
137215	21	230313-41	32	314101	45	434541	109	445338	106	449217A	19
137216	21	230413-41	32	314155	45	440411	104	445339	106	449217S	22
137217	21	230423-41	33	314156	45	440421	105	445441	106	449218	22
137218	21	256511	69	314157	45	440431	105	445445	106	449218A	19
137219	21	310111-12	68	314158	45	440441	105	445446	106	449218S	22
137311	82	310111-25	79	314159	45	440531	104	445447	106	449219	22
137312	82	310113-01	65	314201	43	442411	104	445448	106	449219A	19
137315	82	310113-09	67	314255	43	442421	105	445449	106	449219S	22
137613-01	60	310113-15	67	314256	43	442431	105	445531	107	449225	23
137613-05	60	310113-25	77	314257	43	442441	105	445535	107	449226	23
137613-09	60	310113-26	78	314258	43	442531	104	445536	107	449227	23
137613-15	60	310113-31	67	314259	43	443411	104	445537	107	449228	23
137613-22	60	310113-33	67	314401	44	443421	105	445538	107	449229	23
137613-27	60	310113-44	67	314455	44	443431	105	445539	107	449235	23
137613-28	60	310113-54	67	314458	44	443441	105	449111	25	449236	23
137759	28	310113-55	67	314459	44	443531	104	44911A	18	449237	23
137768	28	310231-12	68	330611	97	444031	99	449111S	25	449238	23
137776	28	310231-25	79	330613	97	444032	99	449115	25	449239	23
137787	28	310233-01	65	330614	97	444035	99	449115S	25	449245	23
137795	28	310233-25	77	330615	97	444131	112	449118	25	449246	23
137859	28	310233-26	78	332021-11	96	444132	112	449118S	25	449247	23
137868	28	310331-12	68	332021-31	96	445111	107	449119	25	449248	23

Art.-Nr.	Seite	Art.-Nr.	Seite	Art.-Nr.	Seite	Art.-Nr.	Seite	Art.-Nr.	Seite	Art.-Nr.	Seite
449249	23	511340-51	54	511530-02	55	511640-50	55	513640-24	30	521327-09	56
456511	69	511340-52	54	511530-05	55	511640-51	55	513827-23	30	521327-15	56
462041	128	511340-53	54	511530-09	55	511640-52	55	513827-24	30	521327-16	56
485121-30	110	511340-55	54	511530-15	55	511640-53	55	513830-23	30	521327-50	56
485131-30	110	511427-01	54	511530-16	55	511640-55	55	513830-24	30	521327-51	56
485141-30	110	511427-02	54	511530-50	55	511827-01	55	513840-23	30	521327-52	56
485151-30	110	511427-05	54	511530-51	55	511827-02	55	513840-24	30	521327-53	56
485322-30	110	511427-09	54	511530-52	55	511827-05	55	514427-01	35	521327-55	56
485332-30	110	511427-15	54	511530-53	55	511827-09	55	514427-42	35	521330-01	56
485342-30	110	511427-16	54	511530-55	55	511827-15	55	514427-43	35	521330-02	56
485352-30	110	511427-50	54	511540-01	55	511827-16	55	514427-44	35	521330-05	56
485422-30	110	511427-51	54	511540-02	55	511827-50	55	514427-45	35	521330-09	56
485432-30	110	511427-52	54	511540-05	55	511827-51	55	514427-47	35	521330-15	56
485442-30	110	511427-53	54	511540-09	55	511827-52	55	514427-48	35	521330-16	56
485452-30	110	511427-55	54	511540-15	55	511827-53	55	514430-01	35	521330-50	56
492011	122	511430-01	54	511540-16	55	511827-55	55	514430-42	35	521330-51	56
492111	122	511430-02	54	511540-50	55	511830-01	55	514430-43	35	521330-52	56
492211	122	511430-05	54	511540-51	55	511830-02	55	514430-44	35	521330-53	56
511100	30	511430-09	54	511540-52	55	511830-05	55	514430-45	35	521330-55	56
511100DA	31	511430-15	54	511540-53	55	511830-09	55	514430-47	35	521340-01	56
511327-01	54	511430-16	54	511540-55	55	511830-15	55	514430-48	35	521340-02	56
511327-02	54	511430-50	54	511627-01	55	511830-16	55	515627-41	33	521340-05	56
511327-05	54	511430-51	54	511627-02	55	511830-50	55	515630-41	33	521340-09	56
511327-09	54	511430-52	54	511627-05	55	511830-51	55	515640-41	33	521340-15	56
511327-15	54	511430-53	54	511627-09	55	511830-52	55	516527-01	37	521340-16	56
511327-16	54	511430-55	54	511627-15	55	511830-53	55	516527-09	37	521340-50	56
511327-50	54	511440-01	54	511627-16	55	511830-55	55	516527-15	37	521340-51	56
511327-51	54	511440-02	54	511627-50	55	511840-01	55	516527-42	37	521340-52	56
511327-52	54	511440-05	54	511627-51	55	511840-02	55	516527-43	37	521340-53	56
511327-53	54	511440-09	54	511627-52	55	511840-05	55	516527-44	37	521340-55	56
511327-55	54	511440-15	54	511627-53	55	511840-09	55	516527-50	37	521427-01	56
511330-01	54	511440-16	54	511627-55	55	511840-15	55	516527-51	37	521427-02	56
511330-02	54	511440-50	54	511630-01	55	511840-16	55	516527-52	37	521427-05	56
511330-05	54	511440-51	54	511630-02	55	511840-50	55	516527-53	37	521427-09	56
511330-09	54	511440-52	54	511630-05	55	511840-51	55	516527-55	37	521427-15	56
511330-15	54	511440-53	54	511630-09	55	511840-52	55	516530-01	37	521427-16	56
511330-16	54	511440-55	54	511630-15	55	511840-53	55	516530-09	37	521427-50	56
511330-50	54	511527-01	55	511630-16	55	511840-55	55	516530-15	37	521427-51	56
511330-51	54	511527-02	55	511630-50	55	513427-23	30	516530-42	37	521427-52	56
511330-52	54	511527-05	55	511630-51	55	513427-24	30	516530-43	37	521427-53	56
511330-53	54	511527-09	55	511630-52	55	513430-23	30	516530-44	37	521427-55	56
511330-55	54	511527-15	55	511630-53	55	513430-24	30	516530-50	37	521430-01	56
511340-01	54	511527-16	55	511630-55	55	513440-23	30	516530-51	37	521430-02	56
511340-02	54	511527-50	55	511640-01	55	513440-24	30	516530-52	37	521430-05	56
511340-05	54	511527-51	55	511640-02	55	513627-23	30	516530-53	37	521430-09	56
511340-09	54	511527-52	55	511640-05	55	513627-24	30	516530-55	37	521430-15	56
511340-15	54	511527-53	55	511640-09	55	513630-23	30	521327-01	56	521430-16	56
511340-16	54	511527-55	55	511640-15	55	513630-24	30	521327-02	56	521430-50	56
511340-50	54	511530-01	55	511640-16	55	513640-23	30	521327-05	56	521430-51	56

Art.-Nr.	Seite	Art.-Nr.	Seite	Art.-Nr.	Seite	Art.-Nr.	Seite	Art.-Nr.	Seite	Art.-Nr.	Seite
521430-52	56	521627-05	57	521830-51	57	522527-02	59	523840-24	31	548131	128
521430-53	56	521627-09	57	521830-52	57	522527-05	59	526527-01	38	548331	128
521430-55	56	521627-15	57	521830-53	57	522527-09	59	526527-09	38	560412	127
521440-01	56	521627-16	57	521830-55	57	522527-15	59	526527-15	38	560413	127
521440-02	56	521627-50	57	521840-01	57	522527-16	59	526527-42	38	560414	127
521440-05	56	521627-51	57	521840-02	57	522527-50	59	526527-43	38	560415	127
521440-09	56	521627-52	57	521840-05	57	522527-51	59	526527-44	38	560416	127
521440-15	56	521627-53	57	521840-09	57	522527-52	59	526527-50	38	560417	127
521440-16	56	521627-55	57	521840-15	57	522527-53	59	526527-51	38	560418	127
521440-50	56	521630-01	57	521840-16	57	522527-55	59	526527-52	38	560419	127
521440-51	56	521630-02	57	521840-50	57	522530-01	59	526527-53	38	560512	126
521440-52	56	521630-05	57	521840-51	57	522530-02	59	526527-55	38	560513	126
521440-53	56	521630-09	57	521840-52	57	522530-05	59	526530-01	38	560514	126
521440-55	56	521630-15	57	521840-53	57	522530-09	59	526530-09	38	560515	126
521527-01	57	521630-16	57	521840-55	57	522530-15	59	526530-15	38	560516	126
521527-02	57	521630-50	57	521927-01	59	522530-16	59	526530-42	38	560517	126
521527-05	57	521630-51	57	521927-02	59	522530-50	59	526530-43	38	560518	126
521527-09	57	521630-52	57	521927-05	59	522530-51	59	526530-44	38	560519	126
521527-15	57	521630-53	57	521927-09	59	522530-52	59	526530-50	38	560622	126
521527-16	57	521630-55	57	521927-15	59	522530-53	59	526530-51	38	560623	126
521527-50	57	521640-01	57	521927-16	59	522530-55	59	526530-52	38	560624	126
521527-51	57	521640-02	57	521927-50	59	522540-01	59	526530-53	38	560625	126
521527-52	57	521640-05	57	521927-51	59	522540-02	59	526530-55	38	560626	126
521527-53	57	521640-09	57	521927-52	59	522540-05	59	541511	123	560627	126
521527-55	57	521640-15	57	521927-53	59	522540-09	59	541721	123	560628	126
521530-01	57	521640-16	57	521927-55	59	522540-15	59	541721-30	123	560629	126
521530-02	57	521640-50	57	521930-01	59	522540-16	59	541721-40	123	560732	126
521530-05	57	521640-51	57	521930-02	59	522540-50	59	542011	123	560733	126
521530-09	57	521640-52	57	521930-05	59	522540-51	59	542221	123	560734	126
521530-15	57	521640-53	57	521930-09	59	522540-52	59	542221-30	123	560735	126
521530-16	57	521640-55	57	521930-15	59	522540-53	59	542221-40	123	560736	126
521530-50	57	521827-01	57	521930-16	59	522540-55	59	542421	123	560737	126
521530-51	57	521827-02	57	521930-50	59	523427-23	31	542421-30	123	560738	126
521530-52	57	521827-05	57	521930-51	59	523427-24	31	542421-40	123	560739	126
521530-53	57	521827-09	57	521930-52	59	523430-23	31	542631	123	561311	124
521530-55	57	521827-15	57	521930-53	59	523430-24	31	542631-30	123	561313	124
521540-01	57	521827-16	57	521930-55	59	523440-23	31	542631-40	123	561421	124
521540-02	57	521827-50	57	521940-01	59	523440-24	31	543523	129	561423	124
521540-05	57	521827-51	57	521940-02	59	523627-23	31	544534	129	562322-27	126
521540-09	57	521827-52	57	521940-05	59	523627-24	31	544535	129	562322-30	126
521540-15	57	521827-53	57	521940-09	59	523630-23	31	545523-27	129	562322-40	126
521540-16	57	521827-55	57	521940-15	59	523630-24	31	545523-30	129	562323-27	126
521540-50	57	521830-01	57	521940-16	59	523640-23	31	545523-40	129	562323-30	126
521540-51	57	521830-02	57	521940-50	59	523640-24	31	546534-27	129	562323-40	126
521540-52	57	521830-05	57	521940-51	59	523827-23	31	546534-30	129	562335-27	126
521540-53	57	521830-09	57	521940-52	59	523827-24	31	546534-40	129	562335-30	126
521540-55	57	521830-15	57	521940-53	59	523830-23	31	546535-27	129	562335-40	126
521627-01	57	521830-16	57	521940-55	59	523830-24	31	546535-30	129	562432-27	126
521627-02	57	521830-50	57	522527-01	59	523840-23	31	546535-40	129	562432-30	126

Art.-Nr.	Seite	Art.-Nr.	Seite	Art.-Nr.	Seite	Art.-Nr.	Seite	Art.-Nr.	Seite	Art.-Nr.	Seite
562432-40	126	600130-57	101	630418-25	6	650640-13	51	67027A	16	903633-34	115
562433-27	126	600130-58	101	630419-1	6	650640-16	51	670281	11	903651-32	115
562433-30	126	600130-59	101	630419-2	6	650660-09	51	67028A	16	903651-33	115
562433-40	126	602110-31	95	630419-3	6	650660-13	51	670291	11	903661-32	117
562435-27	126	602110-35	95	630419-14	6	650660-16	51	67029A	16	903661-33	117
562435-30	126	602110-36	95	630435-1	7	650680-09	51	800595	26	903661-34	117
562437-40	126	602110-37	95	630435-2	7	650680-13	51	800686	26	903672-31	116
585342-30	111	602110-38	95	630435-3	7	650680-16	51	800757	26	903673-31	116
585343-30	111	602110-39	95	630438-1	7	652100	63	800878	26	903773-32	116
585352-30	111	602144-31	94	630438-2	7	652100DA	63	800959	26	907211-16	9
585353-30	111	602174-31	95	630438-25	7	652440-01	61	810595	26	907211-26	9
585443-30	111	602174-35	95	630439-1	7	652440-05	61	810686	26	907221-15	9
585453-30	111	602174-36	95	630439-2	7	652440-09	61	810757	26	907221-25	9
592011	122	602174-37	95	630439-3	7	652440-15	61	810878	26	907241-15	9
592021	122	602174-38	95	630439-14	7	652527-01	63	810959	26	907241-16	9
592031	122	602174-39	95	631110	90	652527-05	63	830551-41	33	907241-26	9
592111	122	608086-52	48	631110-12	68	652527-09	63	900241-31	118	907311-16	9
592121	122	608118-52	48	631110-82	68	652527-15	63	900242-31	118	907311-26	9
592131	122	608140-52	48	631310	90	652527-22	63	900441-31	118	907321-15	9
592211	122	608265	93	631311-01	64	652527-27	63	900461-31	118	907321-25	9
592221	122	610315	133	631350	90	652527-28	63	900473-31	118	907341-15	9
592231	122	610515	133	643011	99	652530-01	63	900481	113	907341-16	9
592511	128	610615	133	643012	99	652530-05	63	900483	113	907341-26	9
592521	128	610815	133	643013	99	652530-09	63	900491	113	908120	11
596111	125	611615	131	643015	99	652530-15	63	900493	113	908130	11
596511	125	611617	131	643111	112	652530-22	63	900595	27	908520	11
596711	125	613115	131	643112	112	652530-27	63	900661-31	119	908530	11
597121	125	613118	131	643113	112	652530-28	63	900673-31	119	908620	11
597521	125	617411	132	649211	103	656531	69	900686	27	908630	11
597721	125	617511	132	649211A	17	660306-01	130	900757	27	908720	11
599915	128	617611	132	649215	103	660506-01	130	900878	27	908730	11
600086-31	101	620161	114	649215A	17	670111-16	9	900959	27	908820	11
600086-51	101	620163	114	649216	103	670111-26	9	901351-32	121	908830	11
600086-55	101	620261	114	649216A	17	67011A-16	19	901361-32	120	908920	11
600086-56	101	620262	114	649217	103	67011A-26	19	901411-32	121	908930	11
600086-57	101	620263	114	649217A	17	670121-15	9	901411-33	121	9100010	14
600086-58	101	620264	114	649218	103	670121-25	9	901411-34	121	9100011	15
600086-59	101	630310	89	649218A	17	67012A-15	19	901451-33	121	9100012	14
600118-31	101	630312	89	649219	103	67012A-25	19	901451-34	121	9100013	15
600118-51	101	630313	89	649219A	17	670141-15	9	901461-33	120	9100014	15
600118-55	101	630314	89	649231	103	670141-16	9	901461-34	120	9100015	15
600118-56	101	630315	89	649235	103	670141-26	9	901461-35	120	9100016	14
600118-57	101	630316	89	649236	103	670211	11	901595	27	9100017	15
600118-58	101	630317	89	649237	103	67021A	16	901686	27	9100019	15
600118-59	101	630415-1	6	649238	103	670251	11	901757	27	9100050	14
600130-31	101	630415-2	6	649239	103	67025A	16	901878	27	9100051	15
600130-51	101	630415-3	6	650612-27X	52	670261	11	901959	27	9100052	14
600130-55	101	630418-1	6	650612-30X	52	67026A	16	903611-32	115	9100053	15
600130-56	101	630418-2	6	650640-09	51	670271	11	903623-33	115	9100054	15

Art.-Nr.	Seite	Art.-Nr.	Seite	Art.-Nr.	Seite	Art.-Nr.	Seite	Art.-Nr.	Seite	Art.-Nr.	Seite
9100055	15	930072-31	64	930853-64	72	937253-15	71	943456-99	85	G236	123
9100056	14	930072-35	70	930853-65	72	937253-31	71	944456-91	85	G237	123
9100057	15	930072-39	70	930853-66	72	937253-35	71	944456-95	85	G240	129
9100059	15	930073-31	65	930853-69	72	937253-36	71	944456-99	85	G241	129
9100060	14	930073-35	70	930863-31	74	937253-39	71	945633-01	84	G242	129
9100061	15	930073-39	70	930863-32	74	937253-41	33	945633-02	87	G270	114
9100062	14	930321-31	64	930863-33	74	937453-15	71	945633-04	87	G271	114
9100063	15	930333-11	68	930863-34	74	937453-31	71	945633-05	84	G272	114
9100064	15	930333-31	64	930863-35	74	937453-35	71	945633-07	87	G273	114
9100065	15	930653-10	72	930863-36	74	937453-36	71	945633-09	84	G274	114
9100066	14	930653-13	72	930863-39	74	937453-39	71	945633-15	87	G275	114
9100067	15	930653-15	72	931011-11	91	940316-01	80	945633-16	87	G414	130
9100069	15	930653-61	72	931011-12	91	940316-02	80	946463-15	87	G415	130
9100070	14	930653-62	72	931011-30	91	940316-09	80	946463-16	87	G455	96
9100071	15	930653-63	72	931011-31	91	940316-15	80	946463-25	77	G470A	95
9100072	14	930653-64	72	931011-32	91	940316-16	80	946463-26	78	G471	101
9100073	15	930653-65	72	931011-34	91	940316-25	80	946463-91	84	G472	95
9100074	15	930653-66	72	931011-35	91	940316-26	80	946463-92	87	G473	95
9100075	15	930653-69	72	931011-36	91	940511-25	79	946463-94	87	G473A	95
9100076	14	930663-31	74	931011-39	91	940513-01	81	946463-95	84	G477A	48
9100077	15	930663-32	74	932456-15	73	940513-09	81	946463-97	87	G478A	48
9100079	15	930663-33	74	932456-16	73	940513-16	81	946463-99	84	G479A	48
9100080	14	930663-34	74	932456-61	73	940513-25	81	947466-15	87	G541	131
9100081	15	930663-35	74	932456-64	73	940513-26	81	947466-16	87	G560	131
9100082	14	930663-36	74	932456-65	73	941533-01	85	947466-91	84	G567W	133
9100083	15	930663-39	74	932456-69	73	941533-02	86	947466-92	87	G569OP	19
9100084	15	930753-10	72	932656-15	73	941533-04	86	947466-94	87	G579	128
9100085	15	930753-13	72	932656-16	73	941533-05	85	947466-95	84	G584W	133
9100086	14	930753-15	72	932656-61	73	941533-07	86	947466-97	87	G819	122
9100087	15	930753-61	72	932656-64	73	941533-09	85	947466-99	84	G820	122
9100089	15	930753-62	72	932656-65	73	941533-15	86	947866-91	84	G821	122
9100090	14	930753-63	72	932656-69	73	941533-16	86	947866-95	84	G822	122
9100091	15	930753-64	72	932856-15	73	942453-15	86	947866-99	84	G824	124
9100092	14	930753-65	72	932856-16	73	942453-16	86			G825	124
9100093	15	930753-66	72	932856-61	73	942453-25	77			G829	128
9100094	15	930753-69	72	932856-64	73	942453-26	78			G830	128
9100095	15	930763-31	74	932856-65	73	942453-91	85			G8512	110
9100096	14	930763-32	74	932856-69	73	942453-92	86	GLÄSER		G8513	110
9100097	15	930763-33	74	933056-15	73	942453-94	86			G8514	110
9100099	15	930763-34	74	933056-16	73	942453-95	85	G106-15	9	G8515	110
9160010	14	930763-35	74	933056-61	73	942453-97	86	G106-16	9	G8532	110
9160050	14	930763-36	74	933056-64	73	942453-99	85	G106-25	9	G8533	110
9160060	14	930763-39	74	933056-65	73	943456-15	86	G106-26	9	G8534	110
9160070	14	930853-10	72	933056-69	73	943456-16	86	G107-01	12	G8535	110
9160080	14	930853-13	72	937053-15	71	943456-91	85	G107-02	12	G8542	110
9160090	14	930853-15	72	937053-31	71	943456-92	86	G231	123	G8543	110
930071-31	64	930853-61	72	937053-35	71	943456-94	86	G232	123	G8544	110
930071-35	70	930853-62	72	937053-36	71	943456-95	85	G233	123	G8545	110
930071-39	70	930853-63	72	937053-39	71	943456-97	86	G234	123		

Art.-Nr.	Seite	Art.-Nr.	Seite	Art.-Nr.	Seite	Art.-Nr.	Seite	Art.-Nr.	Seite	Art.-Nr.	Seite
G864	127	S012-25	7	S032-09	72	S046-16	90	S064-16	73	S091-16	86
G865	126	S013-01	21	S032-10	72	S046-17	88	S0644	73	S091-25	77
G866	126	S013-05	21	S032-13	72	S048-71	88	S0645	73	S091-26	78
G867	126	S013-09	21	S032-15	72	S048-72	90	S0649	73	S093-01	84
G908	113	S013-12	21	S032-16	72	S048-75	88	S068-01	64	S093-02	87
G909	113	S013-20	21	S033-01	72	S048-79	88	S068-09	70	S093-04	87
G910	112	S013-72	21	S033-02	72	S048-80	88	S068-15	70	S093-05	84
G911	112	S013-73	21	S033-03	72	S048-82	88	S075-01	91	S093-07	87
G1202	128	S013-74	21	S033-04	72	S048-83	88	S075-02	91	S093-09	84
G1335	128	S013-76	21	S033-05	72	S048-85	88	S075-05	91	S093-15	87
V010-1	118	S013-77	21	S033-09	72	S048-86	90	S075-09	91	S093-16	87
V011-1	118	S016-01	43	S033-10	72	S048-87	88	S075-10	91	S093-25	77
V020-1	118	S016-05	43	S033-13	72	S050-01	60	S075-13	91	S093-26	78
V022-1	118	S016-09	43	S033-15	72	S050-05	60	S075-16	91	S103-01	85
V034-1	119	S016-12	43	S033-16	72	S050-09	60	S080-01	80	S103-02	86
V050-2	120	S016-15	43	S041-01	49	S050-15	60	S080-02	80	S103-04	86
V053-2	120	S016-16	43	S041-09	67	S050-22	60	S080-09	80	S103-05	85
V054-2	120	S0221	69	S041-12	68	S050-27	60	S080-15	80	S103-07	86
V055-2	120	S0222	69	S041-15	67	S050-28	60	S080-16	80	S103-09	85
V151-2	117	S0222-1	44	S041-25	77	S054-01	61	S080-25	80	S103-15	86
V152-2	115	S0222-2	44	S041-26	78	S054-05	61	S080-26	80	S103-16	86
V153-2	115	S0222-3	44	S041-31	67	S054-09	61	S083-01	81	S105-01	84
V154-2	115	S0222-14	44	S041-33	67	S054-15	61	S083-09	81	S105-02	87
		S0222-24	44	S041-44	67	S057-01	82	S083-16	81	S105-04	87
		S0222-25	44	S041-54	67	S057-02	82	S083-25	81	S105-05	84
		S0224	69	S041-55	67	S057-15	82	S083-26	81	S105-07	87
		S0226	69	S042-01	64	S058-01	82	S088-01	85	S105-09	84
		S0229	69	S042-12	68	S058-02	82	S088-02	86	S105-15	87
		S0229-1	44	S042-25	77	S058-15	82	S088-04	86	S105-16	87
		S0229-2	44	S042-26	78	S0611	73	S088-05	85	S110-01	85
		S0229-3	44	S043-01	49	S061-15	73	S088-07	86	S110-05	85
		S0229-14	44	S043-09	67	S061-16	73	S088-09	85	S110-09	85
		S0229-24	44	S043-12	68	S0614	73	S088-15	86	S113-01	84
		S0229-25	44	S043-15	67	S0615	73	S088-16	86	S113-05	84
S008-1	21	S031-01	72	S043-25	77	S0619	73	S090-01	84	S113-09	84
S008-2	21	S031-02	72	S043-26	78	S0621	73	S090-02	87	S125-01	63
S008-3	21	S031-03	72	S043-31	67	S062-15	73	S090-04	87	S125-05	63
S008-4	21	S031-04	72	S043-33	67	S062-16	73	S090-05	84	S125-09	63
S008-5	21	S031-05	72	S043-44	67	S0624	73	S090-07	87	S125-15	63
S008-14	21	S031-09	72	S043-54	67	S0625	73	S090-09	84	S125-22	63
S008-24	21	S031-10	72	S043-55	67	S0629	73	S090-15	87	S125-27	63
S008-25	21	S031-13	72	S046-01	88	S0631	73	S090-16	87	S125-28	63
S010-D	6	S031-15	72	S046-02	90	S063-15	73	S091-01	85	S153-01	54
S010-1	6	S031-16	72	S046-05	88	S063-16	73	S091-02	86	S153-02	54
S010-2	6	S032-01	72	S046-09	88	S0634	73	S091-04	86	S153-05	54
S010-3	6	S032-02	72	S046-10	88	S0635	73	S091-05	85	S153-09	54
S010-14	6	S032-03	72	S046-12	88	S0639	73	S091-07	86	S153-15	54
S010-25	6	S032-04	72	S046-13	88	S0641	73	S091-09	85	S153-16	54
S012-D	7	S032-05	72	S046-15	88	S064-15	73	S091-15	86	S153-50	54
S012-1	7										
S012-2	7										
S012-3	7										
S012-14	7										

SCHIRME

Art.-Nr.	Seite	Art.-Nr.	Seite	Art.-Nr.	Seite	Art.-Nr.	Seite	Art.-Nr.	Seite	Art.-Nr.	Seite
S153-51	54	S159-02	59	S163-60	41	S178-27	12	FARLUMA	161461-24	138	
S153-52	54	S159-05	59	S163-61	41	S178-28	12				
S153-53	54	S159-09	59	S163-62	41	S179-01	12				
S153-55	54	S159-15	59	S163-63	41	S179-02	12				
S154-01	54	S159-16	59	S163-64	41	S179-05	12				
S154-02	54	S159-50	59	S164-09	51	S179-12	12				
S154-05	54	S159-51	59	S164-13	51	S179-15	12				
S154-09	54	S159-52	59	S164-16	51	S179-16	12				
S154-15	54	S159-53	59	S165-23	30	S179-22	12				
S154-16	54	S159-55	59	S165-24	30	S179-25	12				
S154-50	54	S1595-01	59	S166-09	51	S179-26	12				
S154-51	54	S1595-02	59	S166-13	51	S179-27	12				
S154-52	54	S1595-05	59	S166-16	51	S179-28	12				
S154-53	54	S1595-09	59	S168-09	51	S180-01	47				
S154-55	54	S1595-15	59	S168-13	51	S180-05	47				
S155-01	55	S1595-16	59	S168-16	51	S180-09	47				
S155-02	55	S1595-50	59	S169X	52	S180-12	47				
S155-05	55	S1595-51	59	S170-01	36	S180-15	47				
S155-09	55	S1595-52	59	S170-09	36	S180-16	47				
S155-15	55	S1595-53	59	S170-15	36	S180-60	47				
S155-16	55	S1595-55	59	S170-42	36	S180-61	47				
S155-50	55	S160-23	30	S170-43	36	S180-62	47				
S155-51	55	S160-24	30	S170-44	36	S180-63	47				
S155-52	55	S161-23	30	S170-50	36	S180-64	47				
S155-53	55	S161-24	30	S170-51	36	LEUCHT- MITTEL	193531-30	110			
S155-55	55	S162-01	39	S170-52	36		193532-30	110			
S156-01	55	S162-05	39	S170-53	36		193533-30	110			
S156-02	55	S162-09	39	S170-55	36		193542-30	111			
S156-05	55	S162-12	46	S171-41	32		193544-30	111			
S156-09	55	S162-15	39	S172-41	32		193642-30	12			
S156-15	55	S162-16	39	S173-41	32		193644-30	12			
S156-16	55	S162-24	39	S175-41	33		193842-30	12			
S156-50	55	S162-60	46	S176-01	35		193844-30	12			
S156-51	55	S162-61	46	S176-42	35		194601-30	26			
S156-52	55	S162-62	46	S176-43	35		ZUBEHÖR	F-GU10Z	26		
S156-53	55	S162-63	46	S176-44	35			161261-01	138		
S156-55	55	S162-64	46	S176-45	35			161261-02	138		
S158-01	55	S163-01	41	S176-47	35			161261-24	138		
S158-02	55	S163-05	41	S176-48	35			161461-01	138		
S158-05	55	S163-09	41	S177-41	33			161461-02	138		
S158-09	55	S163-12	41	S178-01	12						
S158-15	55	S163-15	41	S178-02	12						
S158-16	55	S163-16	41	S178-05	12						
S158-50	55	S163-24	41	S178-12	12						
S158-51	55	S163-50	41	S178-15	12						
S158-52	55	S163-51	41	S178-16	12						
S158-53	55	S163-52	41	S178-22	12						
S158-55	55	S163-53	41	S178-25	12						
S159-01	59	S163-55	41	S178-26	12						

VERKAUFS- UND LIEFERBEDINGUNGEN

1. ANGEBOTE

Unsere Angebote sind freibleibend. Aufträge können rechtsverbindlich nur schriftlich von uns angenommen werden. Mündliche Vereinbarungen, insbesondere Nebenabreden und Zusagen von Vertretern bedürfen zur Rechtsverbindlichkeit in jedem Falle der schriftlichen Bestätigung.

2. PREISE

Die in unseren Preislisten und Angeboten enthaltenen Preise sind Nettopreise ohne Mehrwertsteuer. Die Mehrwertsteuer ist zusätzlich zu zahlen. Ändern sich die Herstellungskosten, so sind wir berechtigt, die Preise entsprechend festzusetzen. Für diesen Fall wird die Ware zu den am Lieferungstage gültigen Preisen geliefert.

3. LIEFERZEIT

Die angegebenen Lieferfristen sind für uns unverbindlich. Sie gelten nur als ungefähr. Wird die Lieferfrist überschritten, so kann der Käufer erst dann vom Vertrag zurücktreten, wenn er eine Nachfrist von mindestens 3 Wochen gesetzt hat. Beruht die Überschreitung der Lieferfrist auf unvorhergesehenen und unverschuldeten oder außergewöhnlichen Ereignissen im Werk oder bei den Vorlieferanten, so wird die Lieferfrist um die Dauer der Verhinderung verlängert, längstens jedoch um zwei Monate. Danach sind Käufer und die Verkäuferin berechtigt, vom Vertrag zurückzutreten. In allen Fällen der Lieferfristüberschreitung sind Ansprüche des Käufers ausgeschlossen, gleichviel auf welchem Rechtsgrund diese beruhen (z. B. Schadensersatz, Verzugschaden, Vertragsstrafen usw).

4. LIEFERUNG

Die Lieferung erfolgt ab Werk auf Gefahr des Bestellers; auch bei evtl. Frankolieferung, ausschl. Verpackung. Die Außenverpackung wird selbstkostend berechnet. Sind vom Besteller keine bestimmten Versandvorschriften gegeben, wird der Versand nach bestem Ermessen ohne Verbindlichkeit für die günstigste Versandart vorgenommen. Soweit nicht ausdrücklich Gegenteiliges vereinbart ist, behalten wir uns Teillieferung vor.

5. HAFTUNG FÜR MÄNGEL

Für Beschädigungen und Bruch auf dem Transport wird kein Ersatz geleistet. Beanstandungen jeglicher Art sind sofort nach Erhalt der Ware geltend zu machen. Rücksendungen werden nur nach vorheriger Vereinbarung angenommen. Ansprüche, die nachweislich auf mangelhafte Lieferung zurückzuführen sind, beschränken sich auf kostenlosen Ersatz. Weitergehende Ersatzansprüche, gleichviel auf welchem Rechtsgrund diese beruhen, sind ausgeschlossen. Beanstandung einzelner Stücke einer Lieferung berechtigen nicht zu einer Zahlungsverzögerung der Rechnung. Die im Katalog oder ähnlichen Unterlagen enthaltenen und die mit einem sonstigen Angebot gemachten produktbeschreibenden Angaben wie Abbildungen, Zeichnungen, Beschreibungen, Maß-, Gewichts-, Leistungs- und Verbrauchsdaten sind freibleibend, soweit sie nicht ausdrücklich als verbindlich bezeichnet

werden. Dies gilt insbesondere für den Fall von Änderungen und Verbesserungen, die dem technischen Fortschritt dienen. Geringe handelsübliche Abweichungen in Größe, Farbe, Qualität und sonstigen Ausführungen bilden keinen Grund für Beanstandung seitens des Käufers, es sei denn, es ist Gegenteiliges vereinbart.

6. EIGENTUMSVORBEHALT

Die Ware bleibt bis zur restlosen Bezahlung unserer sämtlichen Forderungen, einschließlich aller Nebenforderungen, unser Eigentum (bei Bezahlung durch Schecks oder Wechsel bis zu deren Einlösung). Der Besteller darf nur im ordnungsgemäßen Geschäftsverkehr darüber verfügen. Darüber hinausgehende Verfügungen, insbesondere Verpfändung, Übereignung, Sicherungsübereignung, Verschleuderung oder Verkauf nach Zahlungseinstellung sind nicht gestattet. Etwaige Pfändungen oder sonstige Eingriffe in unsere Rechte sind uns sofort mitzuteilen. Wird die Vorbehaltsware weiter veräußert, so gehen alle daraus erzielten Erlöse und entstandenen Forderungen sofort auf uns über. Auf unser Verlangen sind uns Abtretungserklärungen darüber auszustellen. Die Weiterveräußerung ist außerdem nur gestattet, wenn sich der Käufer seinerseits das Eigentum vorbehält. Zahlungsverzug und Vermögensverschlechterung berechtigen uns, sofortige Aushändigung der Vorbehaltsware zu beanspruchen und bedingungslos von laufenden Kaufverträgen zurückzutreten.

7. ZAHLUNGSBEDINGUNGEN

Die Rechnung wird auf den Tag der Lieferung ausgestellt. Das Zahlungsziel beträgt 30 Tage ab Rechnungsdatum. Bei Zahlungseingang innerhalb von 10 Tagen nach Rechnungsdatum wird Skonto von 2 % gewährt. Bei Zielüberschreitung werden Verzugszinsen in Höhe der banküblichen Zinsen berechnet. Bei Zahlungsverzug, auch aus nur einer Teillieferung, werden sämtliche Verbindlichkeiten sofort fällig. Die Nichteinhaltung der Zahlungsbedingungen berechtigt uns, fertige Ware zurückzuhalten oder von der Lieferungsverpflichtung zurückzutreten.

8. GESCHÄFTSBEDINGUNGEN

Geschäftsbedingungen des Bestellers sind nur dann für uns verbindlich, wenn sie ausdrücklich und schriftlich von uns anerkannt sind. Dieses gilt auch, wenn die Bedingungen des Bestellers, die mit unseren Verkaufs- und Lieferungsbedingungen im Widerspruch stehen, der Bestellung zugrunde gelegt worden sind und wir ihrem Inhalt nicht ausdrücklich widersprochen haben.


9. ERFÜLLUNGORT

Erfüllungsort für Lieferung und Zahlung ist Sundern. Gerichtsstand ist 59821 Arnsberg. Es findet immer deutsches Recht Anwendung.

Für Druckfehler keine Haftung. Stand 10-2021.



HUFNAGEL
l e u c h t e n

Qualität made in Germany 



Hufnagel Leuchten GmbH

Talweg 24
D-59846 Sundern

Telefon 0 29 33 / 97 75-0
Telefax 0 29 33 / 97 75-30

www.hufnagel-leuchten.de
E-Mail info@hufnagel-leuchten.de

2022



HAW GELDERLAND

University of Applied Sciences

Faculty of Business Administration and Economics

Department of Business Administration and Economics

Business Administration and Economics

Business Administration and Economics

Business Administration and Economics

Business Administration and Economics

Business Administration and Economics