


2324



HUFNAGEL  
*l e u c h t e n*

## DESIGN & QUALITÄT MADE IN GERMANY ...

In unserer Lichtmanufaktur in Sundern im Sauerland entwickeln und produzieren wir mit handwerklichem Können Raumleuchten für den gehobenen Anspruch.

Die Tradition der Metallverarbeitung, das Know-how unserer Mitarbeiter sowie die Anpassung unseres Sortiments an den aktuellen Zeitgeist, sind unsere Erfolgsfaktoren.

Allen Anforderungen des Marktes, wie die Entwicklungsstufen der Lampentechnologie bis hin zur LED und auch die Fähigkeit unserer Produkte zur Teilnahme an der digitalen Welt - denn „smart homes“ sind längst keine futuristischen Visionen mehr -, sind wir bisher erfolgreich gerecht geworden.

Die Entwicklung und Produktion unserer Leuchten entsteht unter Einbeziehung aktueller Trends wie dem Restil, gepaart mit skandinavischem Purismus, sowie auch unter Berücksichtigung ökologischer Faktoren wie Nachhaltigkeit und Umweltverträglichkeit.

Entsprechend dem Trend der Produktindividualisierung bieten wir innovative modulare Systeme, die unseren Kunden die Chance für einen erfolgreichen Marktauftritt geben.

Wir entwickeln und fertigen neben unseren Katalogserien ebenfalls individuelle Projektleuchten und Serien mit und für unsere Kunden.

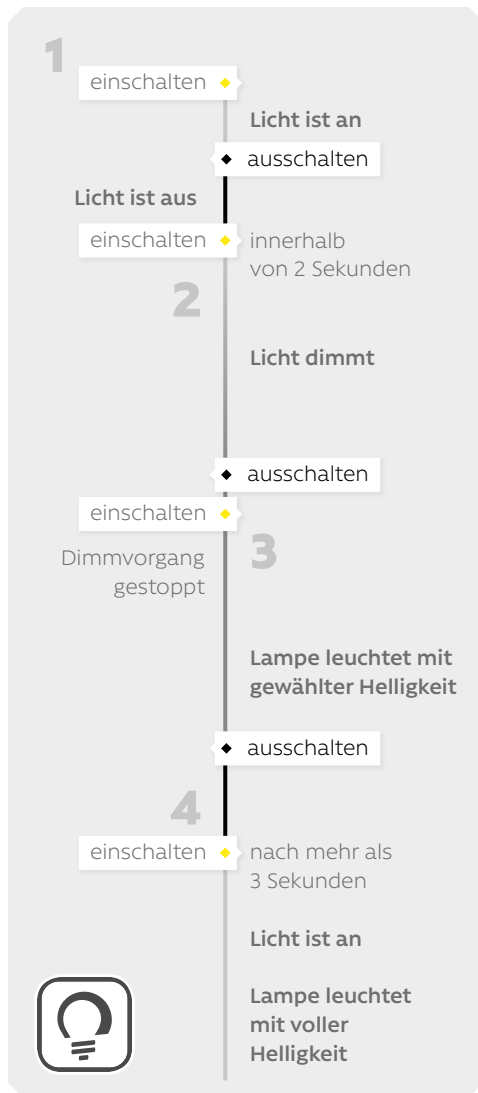
Lassen Sie sich inspirieren von unserem neuen Katalog 2023.

Licht beeinflusst unser Leben - ein Leben lang, unsere Leuchten begleiten Sie dabei.



*Unser Produktionsstandort  
im Talweg im Jahr 1956*

# DIMMEN UND STEUERN



## SIMPLE SWITCH & DIM

Die Funktionsweise ist denkbar einfach:

1. Durch simples Einschalten erreicht die LED-Lampe 100 Prozent Helligkeit.
2. Ein erneutes kurzes Aus- und Einschalten startet den stufenlosen Dimmvorgang.
3. Sobald die gewünschte Dimmstufe erreicht ist, wieder kurz aus und direkt einschalten – so wird der Dimmvorgang gestoppt und bleibt erhalten.
4. Ist die Leuchte für mehr als 3 Sekunden ausgeschaltet und wird wieder eingeschaltet, ist die Helligkeit wieder bei 100 Prozent.

## VORTEILE

- unsere neueste LED-Technologie
- flexibel werkzeuglos austauschbare LED-Module durch Steckkontaktierung
- wahlweise drei Lichtfarben 2700 K, 3000 K oder 4000 K, damit schaffen Sie jederzeit eine stimmungsvolle Atmosphäre
- 5 Jahre Nachkaufgarantie der LED-Modul-Sets
- hervorragende homogene Ausleuchtung
- einfaches Dimmen mittels vorhandenem Schalter, es wird kein externer Dimmer benötigt, d. h. keine zusätzlichen Kosten für einen Dimmer



## X - PHASENABSCHNITTDIMMUNG

Phasenabschnitt-Dimmer insbesondere für elektronische LED Konverter geeignet, d.h. die Steuerung der Leuchtstärke mittels der Netzspannung. Das Dimmen kann manuell mit Dreh- bzw. Tastdimmern erreicht werden, oder automatisiert über KNX- / Bussysteme mit entsprechenden Dimmaktoren.

## DALI

DALI, kurz für Digital Addressable Lighting Interface, ist ein herstellerübergreifender Standard zur Beleuchtungssteuerung in Gebäuden. Insbesondere in Objekten wie Büros, Shops, Restaurants oder Hotels. Das DALI-Protokoll wird in der Gebäudeautomation verwendet, um einzelne Leuchten oder Leuchtengruppen zu steuern. Jedes Betriebsgerät, das über eine DALI-Schnittstelle verfügt, kann über DALI-Kurzadressen einzeln angesteuert und in der Intensität verändert werden.

Die Farluma GmbH & Co. KG ist eine hundertprozentige Tochter der Hufnagel Leuchten GmbH und firmiert unter selbiger Anschrift. Unter dem Markennamen FARLUMA wird qualitativ hochwertige Ware vertrieben, die nicht von der Hufnagel Leuchten GmbH selber produziert wird.

Farluma

# INHALT

Top-Neuheiten — Schirme — Holz — Metall — Glas

HUFNAGEL leuchten — Qualität made in Germany

4



**AURELIA/X**

78-79



**CLAREO**

98-99



**DROP**

41




**HAVANNA**

34-35



**KLARA**

36-37



**#loft3**

6



**MASKERADE**

114-115



**ORBIS**

132-133



**RUN**

128



**TILDA**

42-44



**JUNO**  
BY FARLUMA

111



**ALEA**

80-84, 87-91



**BOCCIA**

124-125



**CLEAR**

118



**ELLA**

32-33



**HUBLOT LIFT**

10-11



**LEXI UMBRELLA**

85



**#loft4**

7



**MIKADO**

92-93



**OSKA**

45



**SANNA**

139



**TIZIAN**

14-17, 23, 24



**LUCA**  
BY FARLUMA

117



**ALLEGRA**

8-9



**BOLERO**

121-123




**COPPER**

135



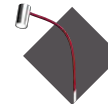
**FILO**

110, 25



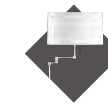
**HUBLOT GX**

12-13, 22



**LEXI**

101



**LOOP**

66-70, 72, 81-83, 94



**MIU**

47-49



**PURE**

103



**SKY**

108-109, 24



**TOLEDO**

86



**MELLOW**  
BY FARLUMA

120



**ALMA**

138



**CAMINO**

28-29, 24



**CRES**

131



**FREDDY**

116



**ILSOLE**

30-31



**LIGNUM**

52-53



**LOUISE X**

40



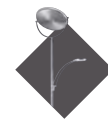
**MIU Z**

46




**QUINTUS**

51



**SOLE**

100



**UMA**

104-107



**NEORIS  
BY FARLUMA**

119



**ALPHA**

130



**CAMPUS**

26-27, 23, 25



**CUBICO**

96-97



**GEA**

81-83




**ISABELLA**

18-19, 22



**LINA**

137



**LUNA/X/XL**

58-61



**MOULIN**

50



**RONDO**

126



**TALEA**

102




**XENA L**

138



**STRATOS  
BY FARLUMA**

127



**ARUBA/X**

62-65



**CARACAS**

112-113, 25



**DONUT/XL**

54-57



**HANA**

136



**JILL/JOIZ**

129




**LINUS Z**

95



**MARA**

73-77



**MULTICOR-SYSTEM 20**

20-21



**ROYCE**

71



**THELMA**

38-39

**UNSERE NEUHEITEN SIND  
GELB HINTERLEGT.**

# #loft3

## TISCHLEUCHTEN MIT SCHNURSCHALTER

H. 0,295 m

E27

Schirm Ø 0,18 m, H. 0,16 m

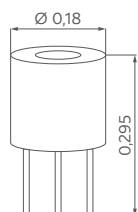


Top-Neuheiten – Schirme – Holz – Metall – Glas

	<b>1</b>	SCHIRM Bitte wählen Sie für Ihre Wunschtableuchte einen Schirm
<b>01</b>	<b>2</b>	
<b>09</b>	<b>3</b>	Schirme Chintz
<b>12</b>	<b>4</b>	<b>S015-01</b> weiß
		<b>S015-09</b> melange
		<b>S015-12</b> creme
		<b>S015-15</b> hellgrau
		<b>S015-20</b> schwarz
		<b>S015-72</b> jade
<b>15</b>	<b>14</b>	Schirme AQUASTOP IMBER feucht abwischbar
<b>20</b>	<b>24</b>	<b>S007-1</b> A-offwhite
		<b>S007-2</b> A-cream
		<b>S007-3</b> A-lichtgrau
		<b>S007-4</b> A-flax
		<b>S007-14</b> A-jeans
		<b>S007-24</b> A-stone
		<b>S007-25</b> A-sage
<b>72</b>	<b>25</b>	
Chintz	Imber	

- 103915** ML Dark Titan
- 103916** ML Terra
- 103917** ML Bronze
- 103918** ML Messing
- 103919** ML Platin

► Bitte bestellen Sie für Ihre  
Wunschleuchte die Nr.  
der Tischleuchte und des  
Schirmes.  
z. B. **103915 + S015-01**



# #loft4

## TISCHLEUCHTEN MIT SCHNURSCHALTER


H. 0,40 m

E27

Schirm Ø 0,265 m, H. 0,20 m

### ML-Lackierungen

Durch unsere umweltfreundliche hochwertige und aufwendige Lackierung im Mehrschichtsystem ergibt sich ein schöner Struktureffekt, der zudem unempfindlich gegenüber Rückständen wie z. B. Fingerabdrücken ist.



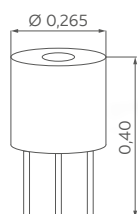
1	SCHIRM Bitte wählen Sie für Ihre Wunschtableuchte einen Schirm
01	2
09	3
12	4
15	14
20	24
72	25
Chintz	Imber

Schirme Chintz  
**S020-01** weiß  
**S020-09** melange  
**S020-12** creme  
**S020-15** hellgrau  
**S020-20** schwarz  
**S020-72** jade

Schirme AQUASTOP IMBER  
feucht abwischbar  
**S019-1** A-offwhite  
**S019-2** A-cream  
**S019-3** A-lichtgrau  
**S019-4** A-flax  
**S019-14** A-jeans  
**S019-24** A-stone  
**S019-25** A-sage

104015	ML Dark Titan
104016	ML Terra
104017	ML Bronze
104018	ML Messing
104019	ML Platin

► Bitte bestellen Sie für Ihre  
Wunschleuchte die Nr.  
der Tischleuchte und des  
Schirmes.  
z. B. **104015 + S020-01**



# ALLEGRA

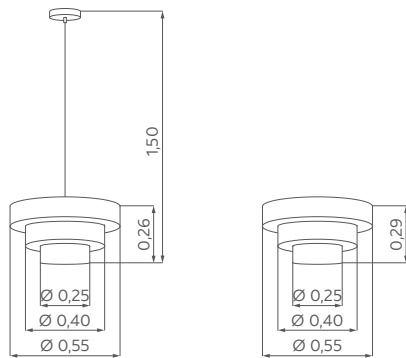
## STOFFLEUCHTEN

Schirme AQUASTOP IMBER

Feucht abwischbar

Diffusor weiß abwaschbar

Top-Neuheiten — Schirme — Holz — Metall — Glas



Bitte bestellen Sie für Ihre Wunschleuchte die Nr. der Decken- oder Pendelleuchte sowie die 3 Schirmnummern.

z. B.

**500009-S3**

+**S06-1**

+**S26-2**

+**S02-3**



HUFNAGEL leuchten — Qualität made in Germany

### DECKENLEUCHTE

**500009-S3** ML Platin

E27

H. 0,29 m

### PENDELLEUCHTE

**600005-S3** ML Dark Titan

**600006-S3** ML Terra

**600007-S3** ML Bronze

**600008-S3** ML Messing

**600009-S3** ML Platin

E27

H. 1,50 m

Kabel transparent

### SCHIRME

oben Ø 55 cm

**S08-1** A-aubergine

**S09-1** A-rose

**S11-1** A-marine

**S03-1** A-lichtgrau

**S06-1** A-desert

**S24-1** A-stone

**S07-1** A-rot

**S14-1** A-jeans

**S25-1** A-sage

**S04-1** A-flax

**S26-1** A-sand

**S02-1** A-cream

**S01-1** A-offwhite

Mitte Ø 40 cm

**S08-2** A-aubergine

**S09-2** A-rose

**S11-2** A-marine

**S03-2** A-lichtgrau

**S06-2** A-desert

**S24-2** A-stone

**S07-2** A-rot

**S14-2** A-jeans

**S25-2** A-sage

**S04-2** A-flax

**S26-2** A-sand

**S02-2** A-cream

**S01-2** A-offwhite

unten Ø 25 cm (immer mit Diffusor)

**S08-3** A-aubergine

**S09-3** A-rose

**S11-3** A-marine

**S03-3** A-lichtgrau

**S06-3** A-desert

**S24-3** A-stone

**S07-3** A-rot

**S14-3** A-jeans

**S25-3** A-sage


**S04-3** A-flax

**S26-3** A-sand

**S02-3** A-cream

**S01-3** A-offwhite





# HUBLLOT „LIFT“

## NIEDERVOLT-ZUGPENDELLEUCHTEN

Seilabhängung stufenlos verstellbar bis 1,50 m

Kristallglas Ø 0,20 m, H. 0,06 m

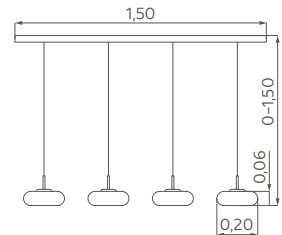
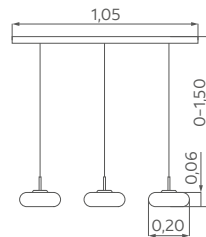
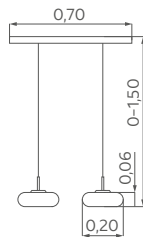
Dimmbar über Phasenabschrittdimmer

Top-Neuheiten — Schirme — Holz — Metall — Glas



10

HUFNAGEL leuchten — Qualität made in Germany



**960185** ML Dark Titan

**960188** ML Messing  
Glas G298 Ambergold

**960195** ML Dark Titan

**960198** ML Messing  
**960199** ML Platin  
Glas G299 Rauch

9,5 W, 2700 K, 1240 lm

**960285** ML Dark Titan

**960288** ML Messing  
Glas G298 Ambergold

**960295** ML Dark Titan

**960298** ML Messing  
**960299** ML Platin  
Glas G299 Rauch

L. 0,70 m, B. 0,08 m  
2 x 9,5 W, 2700 K, je 1240 lm

**960385** ML Dark Titan

**960388** ML Messing  
Glas G298 Ambergold

**960395** ML Dark Titan

**960398** ML Messing  
**960399** ML Platin  
Glas G299 Rauch

L. 1,05 m, B. 0,08 m  
3 x 9,5 W, 2700 K, je 1240 lm

**960485** ML Dark Titan

**960488** ML Messing  
Glas G298 Ambergold

**960495** ML Dark Titan

**960498** ML Messing  
**960499** ML Platin  
Glas G299 Rauch

L. 1,50 m, B. 0,08 m  
4 x 9,5 W, 2700 K, je 1240 l



Top-Neuheiten — Schirme — Holz — Metall — Glas



HUFNAGEL leuchten — Qualität made in Germany

# HUBLLOT GX

## PENDELLEUCHTEN

H. 1,50 m

Kristallglas Ø 0,20 m, H. 0,06 m

Dimmbar über Phasenabschrittdimmer 100-10%  
220-240V

▣ Leuchtmittel  
separat bestellbar

**195379-27** silber

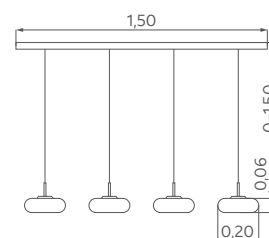
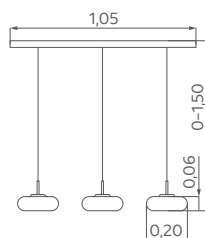
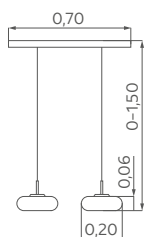

**195375-27** schwarz

**195371-27** weiß

Megatron Pro Brighteye

7 W, 500 lm, 2700 K, CRI ≥ 90 Ra





**909185** ML Dark Titan  
**909188** ML Messing  
 Glas G298 Ambergold

**909285** ML Dark Titan  
**909288** ML Messing  
 Glas G298 Ambergold

**909385** ML Dark Titan  
**909388** ML Messing  
 Glas G298 Ambergold

**909485** ML Dark Titan  
**909488** ML Messing  
 Glas G298 Ambergold

**909195** ML Dark Titan  
**909198** ML Messing  
**909199** ML Platin  
 Glas G299 Rauch

**909295** ML Dark Titan  
**909298** ML Messing  
**909299** ML Platin  
 Glas G299 Rauch

**909395** ML Dark Titan  
**909398** ML Messing  
**909399** ML Platin  
 Glas G299 Rauch

**909495** ML Dark Titan  
**909498** ML Messing  
**909499** ML Platin  
 Glas G299 Rauch

GX53

L. 0,70 m, 2 x GX53

L. 1,05 m, 3 x GX53

L. 1,50 m, 4 x GX53

# TIZIAN

## DECKENANBAULEUCHE

Aluminiumkorpus mit hochwertiger ML-Lackierung  
verdeckte Montagetechnik, keine sichtbaren Schrauben



### ML-Lackierungen

Durch unsere umweltfreundliche hochwertige und aufwendige Lackierung im Mehrschichtsystem ergibt sich ein schöner Struktureffekt, der zudem unempfindlich gegenüber Rückständen wie z. B. Fingerabdrücken ist.



▣ Leuchtmittel  
separat bestellbar

**195379-27** silber

**195375-27** schwarz

**195371-27** weiß

Megatron Pro Brighteye

7 W, 500 lm, 2700 K, CRI ≥ 90 Ra

dimmbar über Phasenabschnitt-  
dimmer 100-10%

**903068** ML Terra - Messing

**903088** ML Messing

**903078** ML Bronze - Messing


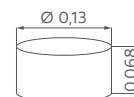
**903099** ML Platin

**903059** ML Dark Titan - Platin

**903095** ML Platin - Dark Titan

GX53

Ø 0,13 m, H. 0,068 m



# TIZIAN

## PENDELLEUCHTEN

Aluminiumkorpus mit hochwertiger ML-Lackierung

▣ Leuchtmittel  
separat bestellbar

**195379-27** silber

**195375-27** schwarz

**195371-27** weiß

Megatron Pro Brighteye

7 W, 500 lm, 2700 K,

CRI ≥ 90 Ra

Dimmbar über Phasen-  
abschnittdimmer 100-10%

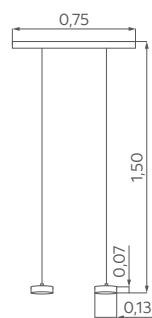






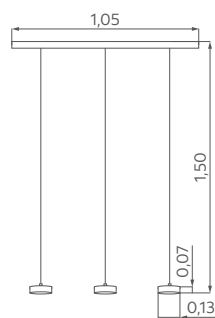
**903159** ML Dark Titan - Platin  
**903168** ML Terra - Messing  
**903187** ML Messing - Bronze  
**903188** ML Messing  
**903195** ML Platin - Dark Titan  
**903199** ML Platin

GX53  
 H. 1,50 cm, Ø 13 cm



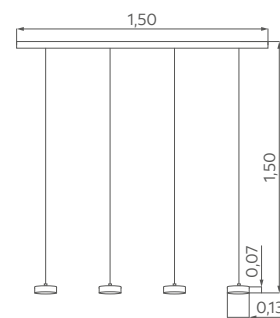
**903259** ML Dark Titan - Platin  
**903268** ML Terra - Messing  
**903287** ML Messing - Bronze  
**903288** ML Messing  
**903295** ML Platin - Dark Titan  
**903299** ML Platin

2 x GX53  
 L. 0,70 m, H. 1,50 m, B. 0,08 m



**903359** ML Dark Titan - Platin  
**903368** ML Terra - Messing  
**903387** ML Messing - Bronze  
**903388** ML Messing  
**903395** ML Platin - Dark Titan  
**903399** ML Platin

3 x GX53  
 L. 1,05 m, H. 1,50 m, B. 0,08 m

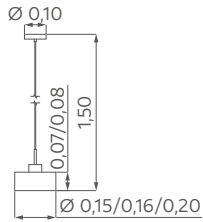


**903459** ML Dark Titan - Platin  
**903468** ML Terra - Messing  
**903487** ML Messing - Bronze  
**903488** ML Messing  
**903495** ML Platin - Dark Titan  
**903499** ML Platin


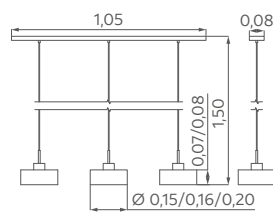
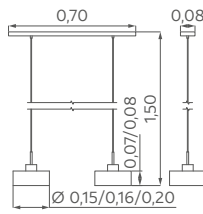
4 x GX53  
 L. 1,50 m, H. 1,50 m, B. 0,08 m

# ISABELLA

## PENDELLEUCHTEN



▶ Bitte wählen Sie für Ihre Wunschleuchte einen Schirm und ein Leuchtmittel von der Seite 19.



▶ Hier **670251**  
mit **S179-01**

- 670251** ML Dark Titan
- 670211** weiß
- 670261** ML Terra
- 670271** ML Bronze
- 670281** ML Messing
- 670291** ML Platin

H. 1,50 m,  
1 × GU10



▶ Hier **908820**  
mit **S179-27**

- 908820** ML Messing
- 908120** weiß
- 908520** ML Dark Titan
- 908620** ML Terra
- 908720** ML Bronze
- 908920** ML Platin

L. 0,70 m, H. 1,50 m, B. 0,08 m  
2 × GU10



▶ Hier **908930**  
mit **S179-15**

- 908930** ML Platin
- 908130** weiß
- 908530** ML Dark Titan
- 908630** ML Terra
- 908730** ML Bronze
- 908830** ML Messing

L. 1,05 m, H. 1,50 m, B. 0,08 m  
3 × GU10

# SCHIRME, GLÄSER UND LEUCHTMITTEL ZU DER SERIE ISABELLA



Ø 0,16 m, H. 0,075 m  
Glas opal-weiß

**G107-01**  
matt

**G107-02**  
glänzend



Ø 0,15 m, H. 0,07 m  
Ø 0,20 m, H. 0,08 m  
Schirm Chintz

**S178-01**  
**S179-01**  
weiß

**S178-12**  
**S179-12**  
creme

**S178-02**  
**S179-02**  
champ.

**S178-16**  
**S179-16**  
taupe

**S178-15**  
**S179-15**  
hellgrau

**S178-05**  
**S179-05**  
schiefer



Ø 0,15 m, H. 0,07 m  
Ø 0,20 m, H. 0,08 m  
Schirm

**S178-25**  
**S179-25**  
Blattgold

**S178-26**  
**S179-26**  
Blattsilber

Ø 0,15 m, H. 0,07 m  
Ø 0,20 m, H. 0,08 m  
Schirm metallic,  
abwaschbar

**S178-27**  
**S179-27**  
gold

**S178-22**  
**S179-22**  
silber



Farluma LED-GU10  
3000 Kelvin

**193644-30**  
6 W, 500 lm  
Blattgolddekor

**193844-30**  
8 W, 650 lm  
Blattgolddekor

**193642-30**  
6 W, 500 lm  
Nickeloptik

**193842-30**  
8 W, 650 lm  
Nickeloptik

dimmbar über Phasen-  
abschrittdimmer  
**6 W Leuchtmittel für  
Schirme mit Ø 0,15 m  
und Gläser Ø 0,16 m;**  
**8 W Leuchtmittel für  
Schirme mit Ø 0,20 m**



# MULTICOR-SYSTEM 20

1 PHASEN HV-SCHIENENSYSTEM


ZUBEHÖR ZU DEN SERIEN

CAMINO, CAMPUS, CARACAS, FILO, HUBLLOT GX, ISABELLA, SKY, TIZIAN



1 PHASEN HV-SCHIENE 1,60 m

- 9160010** weiß
- 9160050** ML Dark Titan
- 9160060** ML Terra
- 9160070** ML Bronze
- 9160080** ML Messing
- 9160090** ML Platin



1 PHASEN HV-SCHIENE 1,00 m

- 9100010** weiß
- 9100050** ML Dark Titan
- 9100060** ML Terra
- 9100070** ML Bronze
- 9100080** ML Messing
- 9100090** ML Platin



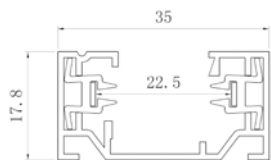
ABDECKBLENDE  
FÜR 2 EINSPEISER  
ZUR VERWEDNUNG ALS  
MITTELEINSPEISUNG

- 9100016** weiß
- 9100056** ML Dark Titan
- 9100066** ML Terra
- 9100076** ML Bronze
- 9100086** ML Messing
- 9100096** ML Platin



EINSPEISER FÜR  
1 PHASEN HV-SCHIENE

- 9100012** weiß
- 9100052** ML Dark Titan
- 9100062** ML Terra
- 9100072** ML Bronze
- 9100082** ML Messing
- 9100092** ML Platin



DECKENABHÄNGUNG H. 70 mm  
FÜR 1 PHASEN HV-SCHIENE

- 9100017** weiß
- 9100057** ML Dark Titan
- 9100067** ML Terra
- 9100077** ML Bronze
- 9100087** ML Messing
- 9100097** ML Platin



ENDKAPPE FÜR  
1 PHASEN HV-SCHIENE

- 9100011** weiß
- 9100051** ML Dark Titan
- 9100061** ML Terra
- 9100071** ML Bronze
- 9100081** ML Messing
- 9100091** ML Platin



VERBINDER FÜR  
1 PHASEN HV-SCHIENE

- 9100013** weiß
- 9100053** ML Dark Titan
- 9100063** ML Terra
- 9100073** ML Bronze
- 9100083** ML Messing
- 9100093** ML Platin



ECK-/WINKELVERBINDER 80°-180°  
FÜR 1 PHASEN HV-SCHIENE

- 9100014** weiß
- 9100054** ML Dark Titan
- 9100064** ML Terra
- 9100074** ML Bronze
- 9100084** ML Messing
- 9100094** ML Platin



T-VERBINDER FÜR  
1 PHASEN HV-SCHIENE  
INKL. EINSPEISEMÖGLICHKEIT

- 9100015** weiß
- 9100055** ML Dark Titan
- 9100065** ML Terra
- 9100075** ML Bronze
- 9100085** ML Messing
- 9100095** ML Platin



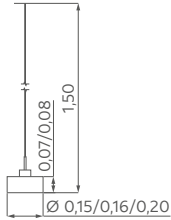
ADAPTER FÜR  
1 PHASEN HV-SCHIENE

- 9100019** weiß
- 9100059** ML Dark Titan
- 9100069** ML Terra
- 9100079** ML Bronze
- 9100089** ML Messing
- 9100099** ML Platin

## ISABELLA FÜR MULTICOR-SYSTEM 20

Pendelleuchten mit Einphasenadapter

- 67021A** weiß
- 67025A** ML Dark Titan
- 67026A** ML Terra
- 67027A** ML Bronze
- 67028A** ML Messing
- 67029A** ML Platin



H. 1,50 m, 1 × GU10

Passende Schirme, Gläser und Leuchtmittel  
finden Sie auf Seite 19.



## HUBLLOT GX FÜR MULTICOR-SYSTEM 20

Pendelleuchten mit Einphasenadapter

H. 1,50 m  
GX53  
Kristallglas Ø 0,20 m, H. 0,06 m  
Dimmbar über Phasenabschrittdimmer

- 909185A** ML Dark Titan
- 909188A** ML Messing  
Glas G298 Ambergold
- 909195A** ML Dark Titan
- 909198A** ML Messing
- 909199A** ML Platin  
Glas G299 Rauch



Leuchtmittel  
separat bestellbar

- 195379-27** silber
  - 195375-27** schwarz
  - 195371-27** weiss
- Megatron Pro Brighteye  
7 W, 500 lm, 2700 K, CRI ≥ 90 Ra  
Triac dimmbar 100-10%



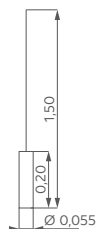
## CAMPUS FÜR MULTICOR-SYSTEM 20

Pendelleuchten mit Einphasenadapter

ohne Leuchtmittel

- 649211A weiß
- 649215A ML Dark Titan
- 649216A ML Terra
- 649217A ML Bronze
- 649218A ML Messing
- 649219A ML Platin

H. 1,50 m  
1 x GU10



## TIZIAN FÜR MULTICOR-SYSTEM 20

Pendelleuchten mit Einphasenadapter  
Aluminiumkorpus mit  
hochwertiger ML-Lackierung

- 903199A ML Platin
- 903188A ML Messing
- 903166A ML Terra
- 903111A weiß
- 903155A ML Dark Titan
- 903177A ML Bronze

1 x GX53  
H. 1,50 m, Ø 0,13 m



▣ Leuchtmittel  
separat bestellbar

- 195379-27 silber
  - 195375-27 schwarz
  - 195371-27 weiß
- Megatron Pro Brighteye  
7 W, 500 lm, 2700 K, CRI ≥ 90 Ra  
Triac dimmbar 100-10%



### ML-Lackierungen

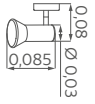
Durch unsere umweltfreundliche hochwertige und aufwendige Lackierung im Mehrschichtsystem ergibt sich ein schöner Struktureffekt, der zudem unempfindlich gegenüber Rückständen wie z. B. Fingerabdrücken ist.

LED-Strahler  
zu Schienensystem MULTICOR-SYSTEM 20  
inkl. farblich passendem Adapter  
dreh- und schwenkbar  
ohne Leuchtmittel

## SKY

- 445115A** ML Dark Titan
- 445116A** ML Terra
- 445117A** ML Bronze
- 445118A** ML Messing
- 445119A** ML Platin
- 445111A** weiß

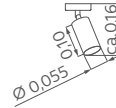
Ausl. max. 0,11 m  
GU10



## CAMINO


- 44919A** ML Platin
- 44918A** ML Messing
- 44915A** ML Dark Titan
- 44916A** ML Terra
- 44917A** ML Bronze
- 44911A** weiß

Ø 0,055 m, Ausl. max. 0,12 m  
GU10



### ML-Lackierungen

Durch unsere umweltfreundliche hochwertige und aufwendige Lackierung im Mehrschichtsystem ergibt sich ein schöner Struktureffekt, der zudem unempfindlich gegenüber Rückständen wie z. B. Fingerabdrücken ist.



## TIZIAN FÜR MULTICOR-SYSTEM 20

- 903011A** weiß
- 903055A** ML Dark Titan
- 903066A** ML Terra
- 903077A** ML Bronze
- 903088A** ML Messing
- 903099A** ML Platin

GX53  
Ø 0,13 m, H. 0,068 m

▣ Leuchtmittel  
separat bestellbar

▣ Hier **903099A**  
mit **195375-27**

**195379-27** silber  
**195375-27** schwarz  
**195371-27** weiß  
Megatron Pro Brighteye  
7 W, 500 lm, 2700 K, CRI ≥ 90 Ra  
Triac dimmbar 100-10%



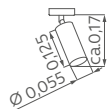


## CAMPUS

Reflektor innen gold

- 449217A** ML Bronze
- 449215A** ML Dark Titan
- 449216A** ML Terra
- 449218A** ML Messing
- 449219A** ML Platin

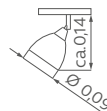
Ausl. max. 0,17 m  
GU10



## FILO

- 433011A** weiß
- 433015A** ML Dark Titan
- 433016A** ML Terra
- 433017A** ML Bronze
- 433018A** ML Messing
- 433019A** ML Platin

Ausl. max. 0,15 m  
Glas G569OP weiß-matt, Ø 0,09 m  
G9

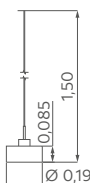


## CARACAS

Pendelleuchten inkl. Einphasenadapter für  
Multicor-System 20  
H. 1,50 m  
Dekorgläser Ø 0,19 m, H. 0,085 m  
dimmbar über Phasenabschrittdimmer

- 67011A-16** Glas G106-16  
außen weiß glänzend/innen Blattsilberdekor
- 67011A-26** Glas G106-26  
außen schwarz glänzend/innen Blattsilberdekor  
ML Platin  
inkl. Leuchtmittel  
193842-30, Farluma LED, GU10, 8 W, 650 lm,  
3000 Kelvin, Nickeloptik

- 67012A-15** Glas G106-15  
außen weiß glänzend/innen Blattgolddekor
- 67012A-25** Glas G106-25  
außen schwarz glänzend/innen Blattgolddekor  
ML Messing  
inkl. Leuchtmittel  
193844-30, Farluma LED, GU10, 8 W, 650 lm,  
3000 Kelvin, Blattgoldoptik



# CAMPUS

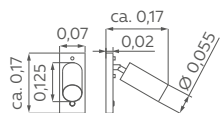
## LED-SERIE

Strahler dreh- und schwenkbar  
Reflektor innen gold

ohne Leuchtmittel

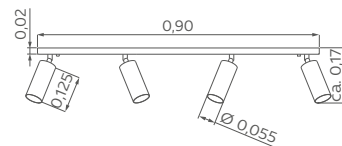
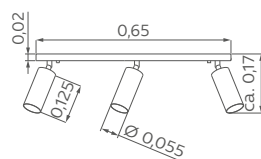
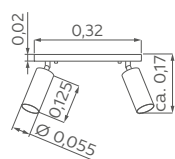
**449219** ML Platin  
**449215** ML Dark Titan  
**449216** ML Terra  
**449217** ML Bronze  
**449218** ML Messing  
L. 0,17 m, B. 0,07 m, Ausl. max. 0,17 m  
1 × GU10

**449219S** ML Platin  
**449215S** ML Dark Titan  
**449216S** ML Terra  
**449217S** ML Bronze  
**449218S** ML Messing  
mit Schalter  
L. 0,17 m, B. 0,07 m, Ausl. max. 0,17 m  
1 × GU10





SEITENANSICHT



- 449226** ML Terra
- 449225** ML Dark Titan
- 449227** ML Bronze
- 449228** ML Messing
- 449229** ML Platin
- L. 0,32 m, B. 0,07 m,
- Ausl. max. 0,17 m
- 2 × GU10

- 449237** ML Bronze
- 449235** ML Dark Titan
- 449236** ML Terra
- 449238** ML Messing
- 449239** ML Platin
- L. 0,65 m, B. 0,07 m,
- Ausl. max. 0,17 m
- 3 × GU10

- 449248** ML Messing
- 449245** ML Dark Titan
- 449246** ML Terra
- 449247** ML Bronze
- 449249** ML Platin
- L. 0,90 m, B. 0,07 m,
- Ausl. max. 0,17 m
- 4 × GU10





Top-Neuheiten – Schirme – Holz – Metall – Glas

28

HUFNAGEL leuchten – Qualität made in Germany

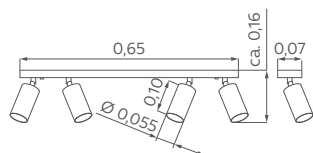
# CAMINO

## LED-SERIE

Strahler dreh- und schwenkbar  
ohne Leuchtmittel



- 449145** ML Dark Titan/Messing
- 449148** ML Messing
- 449149** ML Platin
- 449141** weiß



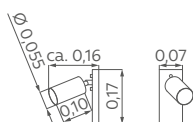
B. 0,65 m, Ausl. max. 0,14 m  
4 × GU10

### ML-Lackierungen

Durch unsere umweltfreundliche hochwertige und aufwendige Lackierung im Mehrschichtsystem ergibt sich ein schöner Struktureffekt, der zudem unempfindlich gegenüber Rückständen wie z. B. Fingerabdrücken ist.



- 449119** ML Platin
- 449115** ML Dark Titan/Messing
- 449118** ML Messing
- 449111** weiß

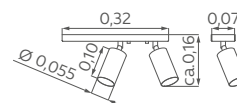


- 449119S** ML Platin
  - 449115S** ML Dark Titan/Messing
  - 449118S** ML Messing
  - 449111S** weiß
- mit Schalter, siehe S. 20

B. 0,17 m, Ausl. max. 0,14 m  
1 × GU10



- 449125** ML Dark Titan/Messing
- 449128** ML Messing
- 449129** ML Platin
- 449121** weiß



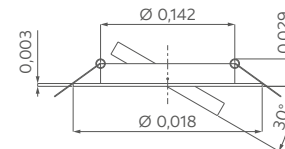
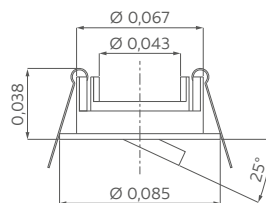
B. 0,32 m, Ausl. max. 0,14 m  
2 × GU10

# ILSOLE

## DECKENEINBAULEUCHTEN






Aluminiumdruckguss mit hochwertiger ML-Lackierung  
geeignet für werkzeuglose Schnellmontage

ohne Leuchtmittel



► Hier **810595**  
mit **194601-30**

► Hier **810595**  
mit **193579-27**



ILSOLE S  
**800959** ML Platin - Dark Titan - Platin  
**800595** ML Dark Titan - Platin - Dark Titan  
**800686** ML Terra - Messing - Terra  
**800757** ML Bronze - Terra - Bronze  
**800878** ML Messing - Bronze - Messing

Zubehör zu  
ILSOE S + X:  
separat bestellbar

**F-GU10Z**  
GU10 Fassung mit  
Anschlusskasten,  
3-pol. Steckklemme  
und Zugentlastung

dreh- und schwenkbar, Schwenkwinkel 25°  
Ø 85 mm, Deckenausschnitt 68 mm  
ohne Fassung  
geeignet für GU10, MR16,  
LED-Modul Ø 50 mm

ILSOLE X  
**810595** ML Dark Titan - Platin - Dark Titan  
**810959** ML Platin - Dark Titan - Platin  
**810686** ML Terra - Messing - Terra  
**810757** ML Bronze - Terra - Bronze  
**810878** ML Messing - Bronze - Messing

dreh- und schwenkbar, Schwenkwinkel 30°  
Ø 180 mm, Deckenausschnitt 150 mm  
inkl. Fassung GX53

geeignet für GX53-110, GU10-ES111,  
LED-Modul Ø 110 mm

LED-Leuchtmittel  
zu ILSOLE X


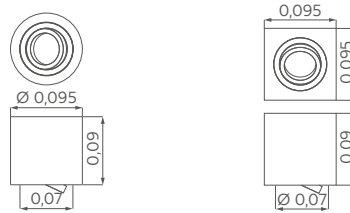
**194601-30** weiß  
Flächenlicht,  
ultraflach,  
Einbautiefe 25 mm  
6 W, 500 lm, 3000 K  
dimmbar über Pha-  
senabschrittdimmer

**193579-27** silber  
**193575-27** schwarz  
**193571-27** weiss  
Megatron Pro  
Brighteye  
7 W, 500 lm, 2700 K,  
CRI ≥ 90 Ra,  
dimmbar  
über Phasen-  
abschrittdimmer

# ILSOLE

## DECKENANBAULEUCHTEN

Aluminiumdruckguss mit hochwertiger ML-Lackierung  
 verdeckte Montagetechnik, keine sichtbaren Schrauben  
 schwenkbar, Schwenkwinkel 20°  
 inkl. GU Fassung  
 ohne Leuchtmittel



### ILSOLE SETUP R

- 900959** ML Platin - Dark Titan - Platin
- 900595** ML Dark Titan - Platin - Dark Titan
- 900686** ML Terra - Messing - Terra
- 900757** ML Bronze - Terra - Bronze
- 900878** ML Messing - Bronze - Messing

Ø 0,095 m, H. 0,09 m

### ILSOLE SETUP Q

- 901686** ML Terra - Messing - Terra
- 901595** ML Dark Titan - Platin - Dark Titan
- 901757** ML Bronze - Terra - Bronze
- 901878** ML Messing - Bronze - Messing
- 901959** ML Platin - Dark Titan - Platin

B. 0,095 × 0,095 m, H. 0,09 m

### ML-Lackierungen

Durch unsere umweltfreundliche hochwertige und aufwendige Lackierung im Mehrschichtsystem ergibt sich ein schöner Struktureffekt, der zudem unempfindlich gegenüber Rückständen wie z. B. Fingerabdrücken ist.



► Hier **137115**  
mit **S008-3**

► Hier **137215**  
mit **S008-3**



# ELLA


## LED-TISCHLEUCHTEN

Ø Sockel 0,10 m  
ohne Schirm  
1 x G9  
Schnurschalter




**137115** ML Dark Titan  
**137116** ML Terra  
**137117** ML Bronze  
**137118** ML Messing  
**137119** ML Platin  
H. 0,36 m


**137215** ML Dark Titan  
**137216** ML Terra  
**137217** ML Bronze  
**137218** ML Messing  
**137219** ML Platin  
H. 0,46 m



01



05



09



1

SCHIRM  
Bitte wählen Sie für Ihre  
Wunschtableuchte einen Schirm  
H. 0,075 m, Ø 0,11 m




12



2

Schirme Chintz




20



3

**S013-01** weiß  
**S013-05** schiefer  
**S013-09** melange  
**S013-12** creme  
**S013-20** schwarz  
**S013-72** jade  
**S013-73** khaki  
**S013-76** muskat  
**S013-77** steingrau



72



4




73




14

Schirme AQUASTOP IMBER  
feucht abwischbar



76



24

**S008-1** A-offwhite  
**S008-2** A-cream  
**S008-3** A-lichtgrau  
**S008-4** A-flax  
**S008-14** A-jeans  
**S008-24** A-stone  
**S008-25** A-sage



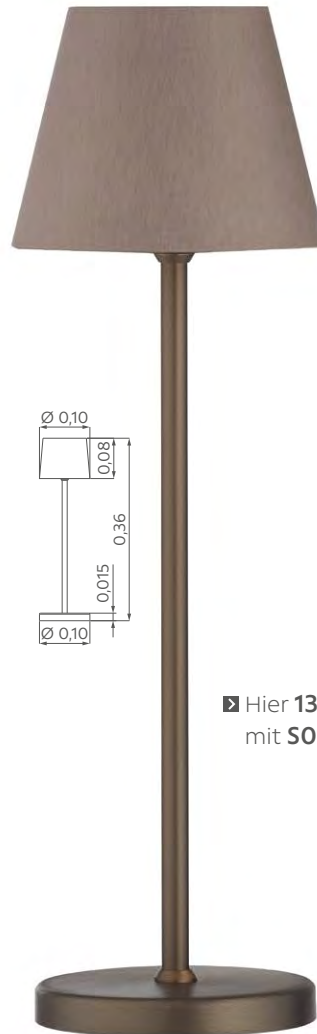
77



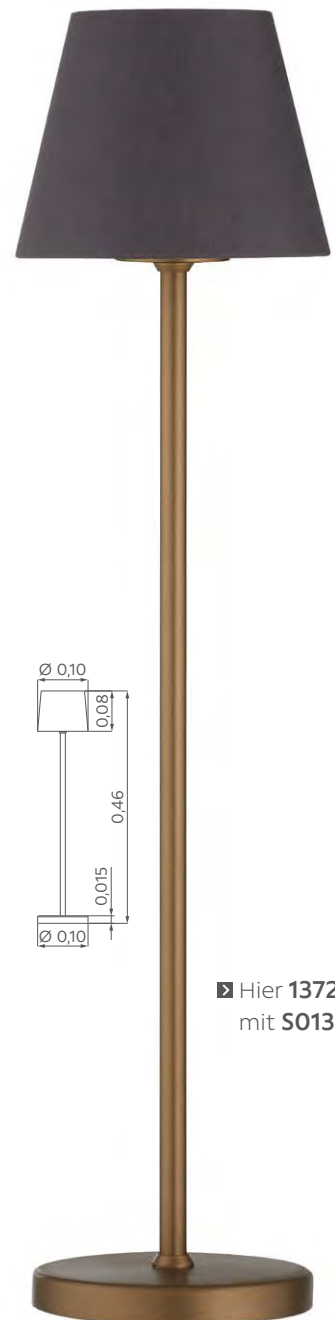
25

Chintz

Imber



☑ Hier **137116**  
mit **S013-76**



☑ Hier **137217**  
mit **S013-05**

# HAVANNA


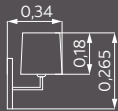
## SERIE

Nickel-matt / Perlmutteffekt abwaschbar,  
cremeweiß (offwhite)

Top-Neuheiten — Schirme — Holz — Metall — Glas

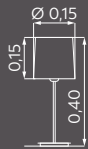


**230413-41** Wandleuchte  
H. 0,265 m, B. 0,18 m, A. 0,29 m  
1 × E27  
Schirm S171-41,  
H. 0,18 m, Ø 0,18 m



34

HUFNAGEL leuchten — Qualität made in Germany



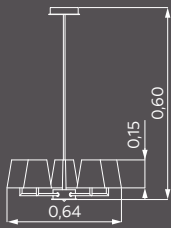
**230013-41** Tischleuchte  
H. 0,40 m  
1 × E14  
Schirm S172-41,  
H. 0,15 m, Ø 0,15 m



**230313-41** Stehleuchte  
H. 1,55 m,  
1 × E27  
Schirm S173-41,  
H. 0,28 m, Ø 0,20 m

Die Schirme dieser Leuchten können mit Desinfektionsreinigungsmitteln behandelt werden und eignen sich besonders für den Einsatz im industriellen oder gastronomischen Bereich, in Krankenhäusern oder Seniorenheimen.

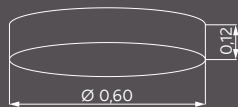
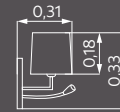




**830551-41** Pendelleuchte/Krone  
 H. 1,50, Ø 0,64 m  
 5 x E14  
 textilmanteltes Kabel beige  
 Schirm S172-41,  
 H. 0,15 m, Ø 0,15 m



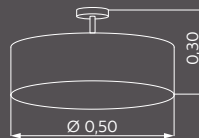
**230423-41** Wandleuchte  
 H. 0,33 m, B. 0,18 m, A. 0,31 m  
 1 x E27  
 Leselicht  
 1 x LED 3 W, 360 lm, 3.000 K  
 Schirm S171-41, H. 0,18 m, Ø 0,18 m



**515627-41** 2700 K / 4250 lm  
**515630-41** 3000 K / 4350 lm  
**515640-41** 4000 K / 4500 lm



LED-Deckenleuchte  
 austauschbare LED-Module  
 H. 0,12 m, Ø 0,60 m,  
 30 Watt  
 Schirm S175-41, Abdeckung  
 unten Polycarbonatfolie,  
 abwaschbar (offwhite)




**937253-41** Deckenleuchte  
 H. 0,30 m, Ø 0,50 m  
 3 x E27  
 Schirm S177-41, H. 0,17 m  
 Abdeckung unten Polycarbonat-  
 folie, abwaschbar (offwhite)

# KLARA

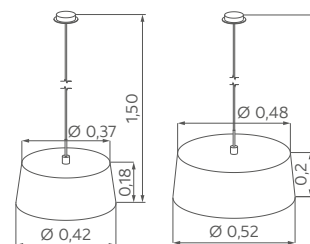
## PENDELLEUCHTEN

ML-Lackierung  
 H. 1,50 m  
 Schirme Aquastop IMBER,  
 feucht abwischbar

Optional separat bestellbar:  
 Diffusor weiß abwaschbar  
**S010-D**, Ø 0,42 m  
**S012-D**, Ø 0,52 m



Schirme AQUASTOP IMBER  
 feucht abwischbar  
 A-offwhite  
 A-cream  
 A-lichtgrau  
 A-jeans  
 A-sage



FARBE	BESTELL-NR.	SCHIRM
A-offwhite	<b>630419-1</b>	S010-1
A-cream	<b>630419-2</b>	S010-2
A-lichtgrau	<b>630419-3</b>	S010-3
A-jeans	<b>630419-14</b>	S010-14

ML-Platin  
 1 × E27  
 Schirm Ø 0,42 m / 0,37 m, H. 0,18 m

FARBE	BESTELL-NR.	SCHIRM
A-offwhite	<b>630418-1</b>	S010-1
A-creme	<b>630418-2</b>	S010-2
A-sage	<b>630418-25</b>	S010-25

ML-Messing  
 1 × E27  
 Schirm Ø 0,42 m / 0,37 m, H. 0,18 m

FARBE	BESTELL-NR.	SCHIRM
A-offwhite	<b>630415-1</b>	S010-1
A-cream	<b>630415-2</b>	S010-2
A-lichtgrau	<b>630415-3</b>	S010-3

ML-Dark Titan  
 1 × E27  
 Schirm Ø 0,42 m / 0,37 m, H. 0,18 m



FARBE	BESTELL-NR.	SCHIRM
A-offwhite	<b>630439-1</b>	S012-1
A-cream	<b>630439-2</b>	S012-2
A-lichtgrau	<b>630439-3</b>	S012-3
A-jeans	<b>630439-14</b>	S012-14

ML-Platin  
 3 × E27  
 Schirm Ø 0,52 m / 0,48 m, H. 0,20 m

FARBE	BESTELL-NR.	SCHIRM
A-offwhite	<b>630438-1</b>	S012-1
A-creme	<b>630438-2</b>	S012-2
A-sage	<b>630438-25</b>	S012-25

ML-Messing  
 3 × E27  
 Schirm Ø 0,52 m / 0,48 m, H. 0,20 m

FARBE	BESTELL-NR.	SCHIRM
A-offwhite	<b>630435-1</b>	S012-1
A-cream	<b>630435-2</b>	S012-2
A-lichtgrau	<b>630435-3</b>	S012-3

ML-Dark Titan  
 3 × E27  
 Schirm Ø 0,52 m / 0,48 m, H. 0,20 m

▣ Hier 514427-48 Hazelnut

Top-Neuheiten — Schirme — Holz — Metall — Glas

38

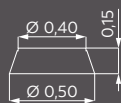
HUFNAGEL leuchten — Qualität made in Germany



# THELMA

## LED-DECKENLEUCHTE

H. 0,15 m, Ø 0,50 m  
 austauschbare LED-Module  
 19 Watt  
 stufenlos dimmbar über Schalter,  
**simple switch & dim**



Diese Leuchten enthalten eingebaute LED-Lampen. Die Lampen können in der Leuchte ausgetauscht werden.

Acrylabdeckung weiß  
 Schirm Chintz, Ø 0,50 m



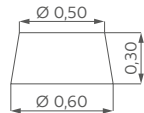
	2700 KELVIN	3000 KELVIN
weiß	<b>514427-01</b>	<b>514430-01</b>
creme	<b>514427-12</b>	<b>514430-12</b>
Pale Hibiscus	<b>514427-42</b>	<b>514430-42</b>
Kale	<b>514427-43</b>	<b>514430-43</b>
Niagara	<b>514427-44</b>	<b>514430-44</b>
Primrose Yellow	<b>514427-47</b>	<b>514430-47</b>
Hazelnut	<b>514427-48</b>	<b>514430-48</b>
	2660 Lumen	2700 Lumen

SCHIRM	
S176-01	Chintz weiß
S176-12	Chintz creme
S176-42	Chintz Hibiscus
S176-43	Chintz Kale
S176-44	Chintz Niagara
S176-47	Chintz Primrose Yellow
S176-48	Chintz Hazelnut

# LOUISE X

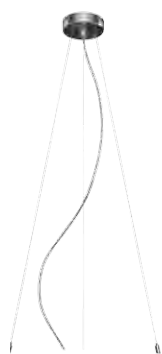
## LED-DECKENLEUCHTE

H. 0,30 m, Ø 0,60 m  
 austauschbares LED-Modul  
 28 Watt



herausnehmbare Stoffabdeckung unten, weiß  
 Schirm Chintz Ø 0,60 m

- ▶ Mit der Aufhängung wird jede LOUISE zur Pendelleuchte!
- ▶ DALI-Ausführung auf Anfrage




▶ Hier Louise mit S170-73

**PENDELAUFHÄNGUNG**  
 Nickel-matt, H. 1,50 m

**511100**  
 Ausführung 3-adrig für  
 - simple switch & dim  
 - Phasenabschrittdimmer

**511100DA**  
 Ausführung 5-adrig für  
 DALI-Ansteuerung



	2700 KELVIN	3000 KELVIN
	4100 LUMEN	4150 LUMEN
weiß	<b>526627-01</b>	<b>526630-01</b>
champagner	<b>526627-02</b>	<b>526630-02</b>
melange	<b>526627-09</b>	<b>526630-09</b>
creme	<b>526627-12</b>	<b>526630-12</b>
hellgrau	<b>526627-15</b>	<b>526630-15</b>
khaki	<b>526627-73</b>	<b>526630-73</b>

SCHIRM	
S170-01	weiß
S170-02	champagner
S170-09	melange
S170-12	creme
S170-15	hellgrau
S170-73	khaki

▶ dimmbar über Phasenabschrittdimmer bzw. Dimmaktor (Instabus, KNX etc.)

▶ DALI-Ausführung auf Anfrage



# DROP

## SERIE

### TISCHLEUCHE

H. 0,51 m, Ø 0,30 m

1 × E 27

Schnurschalter  
ohne Schirm

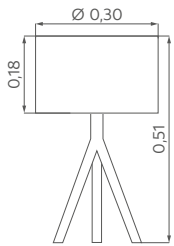
### 313211

Nickel-matt/  
Eiche natur

### 313111

Nickel-matt/  
weiß lackiert

► Hier **313111**  
mit Schirm **S162-09**



01



12



05




09



15



16



24

### SCHIRM

Ø 0,30 m, H. 0,18 m

Chintz

**S162-01** weiß

**S162-12** creme

**S162-05** schiefer

**S162-09** melange

**S162-15** hellgrau

**S162-16** taupe

Strukturfolie

**S162-24** silber-  
gebürstet

Weitere Schirme  
finden Sie auf S. 46

► Hier **313211**  
mit Schirm **S162-16**



# TILDA BOSCUS

## STEHLEUCHTEN

H. 1,42 m ohne Schirm, H. 1,60 m inkl. Schirm  
1 × E27


Schnurdimmer, transparentes Kabel  
Kabelführung mittig unterhalb des Schirmes  
ML-Lackierung

### ML-Lackierungen


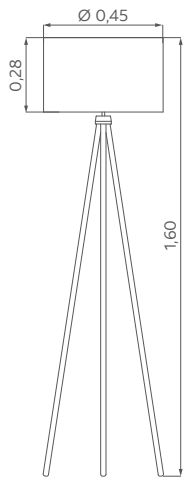
Durch unsere umweltfreundliche hochwertige und aufwendige Lackierung im Mehrschichtsystem ergibt sich ein schöner Strukturreffekt, der zudem unempfindlich gegenüber Rückständen wie z. B. Fingerabdrücken ist.



► Hier 314061  
mit Schirm S163-16




Für die Produktion unserer Holzleuchten verwenden wir ausschließlich Holz aus heimischen Wäldern.



**314060**  
Eiche hell/  
ML Platin

**314061**  
Eiche weiß gekälkt/  
ML Dark Titan


SCHIRM  
Bitte wählen Sie für  
Ihre Wunschleuchte  
einen passenden  
Schirm aus.  
Ø 0,45 m, H. 0,28 m



Strukturfolie  
**S163-24** silber-  
gebürstet



Chintz  
**S163-01** weiß  
**S163-05** schiefer  
**S163-09** melange  
**S163-12** creme  
**S163-15** hellgrau  
**S163-16** taupe



Velvet  
**S163-60** greige  
**S163-61** senf  
**S163-62** stahlgrau  
**S163-63** petrol  
**S163-64** dunkel-  
blau

# TILDA

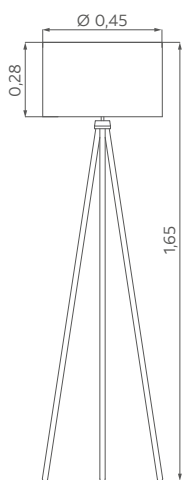
## STEHLEUCHTEN

### STEHLEUCHE

H. 1,47 m ohne Schirm  
 H. 1,65 m mit Schirm  
 1 x E27  
 Schnurdimmer  
 transparentes Kabel  
 Kabelführung durch ein Rohr  
 ML-Lackierung

- 314051** weiß
- 314055** ML Dark Titan
- 314056** ML Terra
- 314057** ML Bronze
- 314058** ML Messing
- 314059** ML Platin


Bitte wählen Sie für Ihre Wunschleuchte einen Schirm von der Seite 43 oder 47.



Hier **314055** mit Schirm **S163-01**

### ML-Lackierungen


Durch unsere umweltfreundliche hochwertige und aufwendige Lackierung im Mehrschichtsystem ergibt sich ein schöner Struktureffekt, der zudem unempfindlich gegenüber Rückständen wie z. B. Fingerabdrücken ist.



# OSKA

## STEHLEUCHTEN


H. 1,60 m mit Schirm  
1 × E27  
Schnurschalter



- 314201** weiß
- 314255** ML Dark Titan
- 314256** ML Terra
- 314257** ML Bronze
- 314258** ML Messing
- 314259** ML Platin

### ML-Lackierungen

Durch unsere umweltfreundliche hochwertige und aufwendige Lackierung im Mehrschichtsystem ergibt sich ein schöner Struktureffekt, der zudem unempfindlich gegenüber Rückständen wie z. B. Fingerabdrücken ist.



### SCHIRM

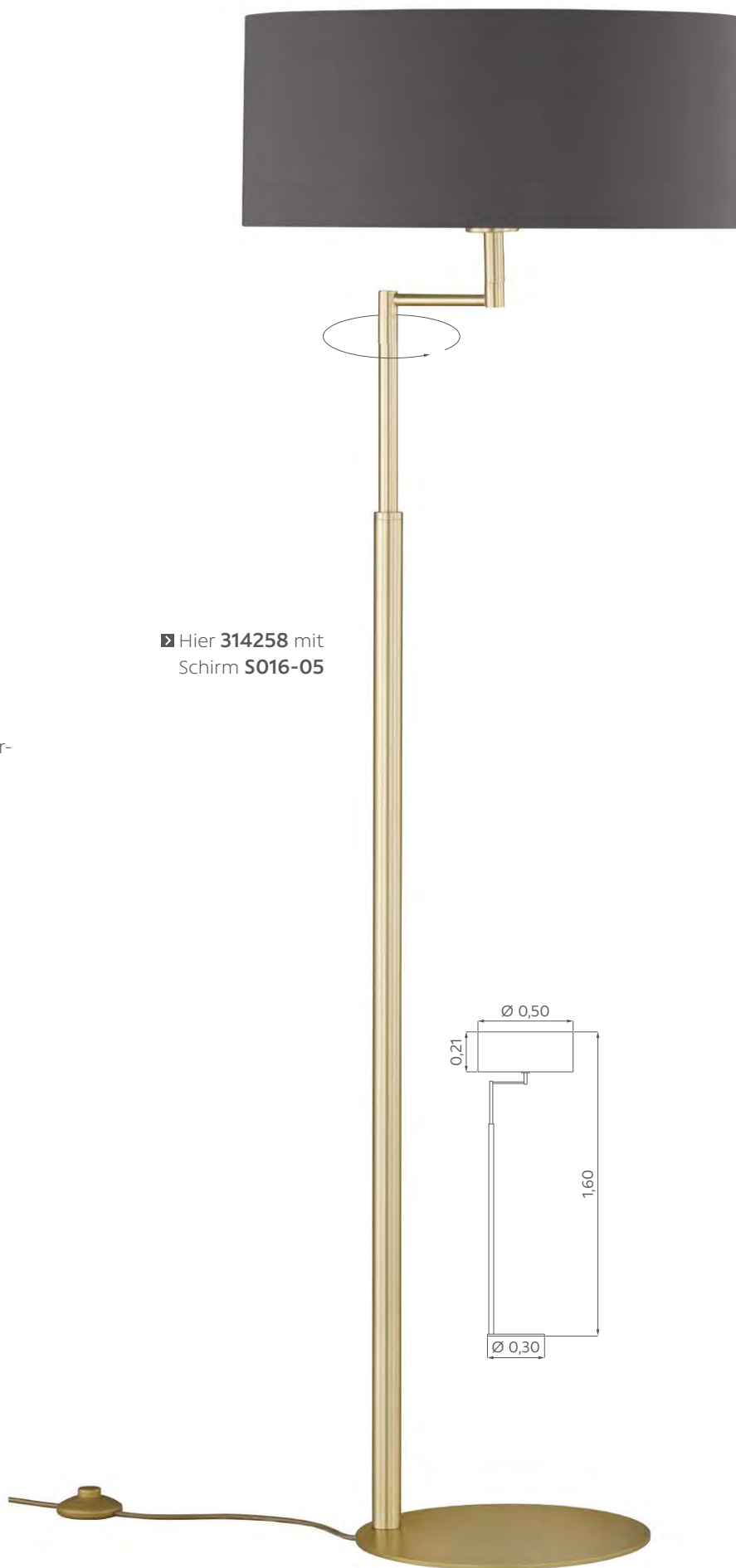
Bitte wählen Sie für Ihre Wunschstehleuchte einen passenden Schirm aus.

Ø 0,50 m, H. 0,21 m

Chintz

- S016-01** weiß
- S016-05** schiefer
- S016-09** melange
- S016-12** creme
- S016-15** hellgrau
- S016-16** taupe

▣ Hier **314258** mit Schirm **S016-05**



# MIU Z

## SERIE

ML Lackierung

### HOCKERLEUCHTENFÜSSE

- 114101** weiß
  - 114155** ML Dark Titan
  - 114188** ML Messing
  - 114159** ML Platin
- H. 0,47 m ohne Schirm  
H. 0,60 m inkl. Schirm  
1 × E27

### HOCKERLEUCHTENSCHIRME

Schirme AQUASTOP IMBER  
feucht abwischbar

- S0222-1** A-offwhite
  - S0222-2** A-cream
  - S0222-3** A-lichtgrau
  - S0222-14** A-jeans
  - S0222-24** A-stone
  - S0222-25** A-sage
- Ø 0,35 m, H. 0,24 m

### STEHLEUCHTENFÜSSE mit Deckenluminator


- 314401** weiß
  - 314455** ML Dark Titan
  - 314458** ML Messing
  - 314459** ML Platin
- H. 1,60 m ohne Schirm  
H. 1,70 m mit Schirm  
1 × E27, Deckenluminator  
3 × E27, Serienzugschalter,  
getrennt schaltbar

### STEHLEUCHTENSCHIRME FÜR DECKENLUMINATOR

Schirme AQUASTOP IMBER  
feucht abwischbar

- S0229-1** A-offwhite
  - S0229-2** A-cream
  - S0229-3** A-lichtgrau
  - S0229-14** A-jeans
  - S0229-24** A-stone
  - S0229-25** A-sage
- Ø 0,52 m, H. 0,40 m,  
mit Deckenluminator

SCHIRM  
Bitte wählen Sie  
für Ihre Wunsch-  
tischleuchte einen  
Schirm  
H. 0,075 m, Ø 0,11 m

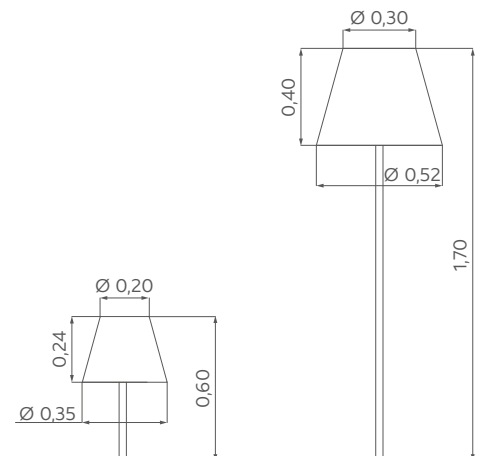


Schirme  
AQUASTOP IMBER  
feucht abwischbar  
A-offwhite  
A-cream  
A-lichtgrau  
A-jeans  
A-stone  
A-sage



▣ Hier **314158** mit  
Schirm **S0222-14**

▣ Hier **114159** mit  
Schirm **S0222-25**



# MIU


## SERIE

### STEHLEUCHTE

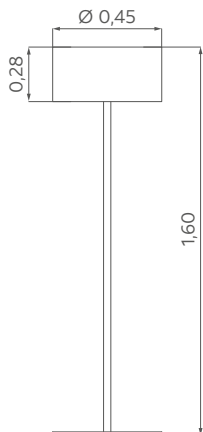
H. 1,60 m inkl. Schirm,  
H. 1,47 m ohne Schirm  
1 × E27

Schnurdimmer,  
transparentes Kabel

- 314101** weiß
- 314155** ML Dark Titan
- 314156** ML Terra/Messing
- 314157** ML Bronze/Messing
- 314158** ML Messing/Terra
- 314159** ML Platin



☒ Hier **314155** mit Schirm **S163-09**



### ML-Lackierungen

Durch unsere umweltfreundliche hochwertige und aufwendige Lackierung im Mehrschichtsystem ergibt sich ein schöner Struktureffekt, der zudem unempfindlich gegenüber Rückständen wie z. B. Fingerabdrücken ist.


#### SCHIRM

Bitte wählen Sie für Ihre Wunschleuchte einen passenden Schirm aus.


Ø 0,45 m, H. 0,28 m



Strukturfolie  
**S163-24** silbergebürstet



Chintz  
**S163-01** weiß  
**S163-05** schiefer  
**S163-09** melange  
**S163-12** creme  
**S163-15** hellgrau  
**S163-16** taupe



Velvet  
**S163-60** greige  
**S163-61** senf  
**S163-62** stahlgrau  
**S163-63** petrol  
**S163-64** dunkelblau

# MIU



## SERIE

### HOCKERLEUCHE

H. 0,62 m inkl. Schirm  
H. 0,47 m ohne Schirm  
1 x E27  
Schnurschalter

### HOCKERLEUCHTENFÜSSE

- 114101** weiß
- 114155** ML Dark Titan
- 114156** ML Terra/Messing
- 114157** ML Bronze/Messing
- 114158** ML Messing/Terra
- 114159** ML Platin



▣ Hier **114158** mit  
Schirm **S162-16**



### ML-Lackierungen

Durch unsere umweltfreundliche hochwertige und aufwendige Lackierung im Mehrschichtsystem ergibt sich ein schöner Struktureffekt, der zudem unempfindlich gegenüber Rückständen wie z. B. Fingerabdrücken ist.

01

05

09

12

15

16

### SCHIRM

Bitte wählen Sie für Ihre Wunschleuchte einen passenden Schirm aus.

Ø 0,30 m, H. 0,18 m

### Chintz

- S162-01** weiß
- S162-05** schiefer
- S162-09** melange
- S162-12** creme
- S162-15** hellgrau
- S162-16** taupe

### Velvet

- S162-60** greige
- S162-61** senf
- S162-62** stahlgrau
- S162-63** petrol
- S162-64** dunkelblau

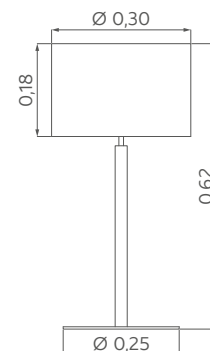
60

61

62

63

64





# MIU

## SERIE

### TISCHLEUCHE

H. 0,34 m ohne Schirm


H. 0,45 m mit Schirm

1 × E27

Schnurschalter

### TISCHLEUCHTENFÜSSE

- 104101** weiß
- 104155** ML Dark Titan
- 104156** ML Terra/Messing
- 104157** ML Bronze/Messing
- 104158** ML Messing/Terra
- 104159** ML Platin



☒ Hier **104155** mit Schirm **S180-01**



### ML-Lackierungen

Durch unsere umweltfreundliche hochwertige und aufwendige Lackierung im Mehrschichtsystem ergibt sich ein schöner Struktureffekt, der zudem unempfindlich gegenüber Rückständen wie z. B. Fingerabdrücken ist.

### SCHIRM

Bitte wählen Sie für Ihre Wunschleuchte einen passenden Schirm aus.

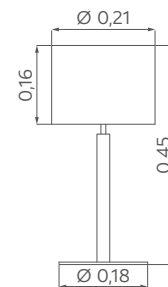





Ø 0,21 m, H. 0,16 m

### Chintz

- S180-01** weiß
- S180-05** schiefer
- S180-09** melange
- S180-12** creme
- S180-15** hellgrau
- S180-16** taupe

### Velvet

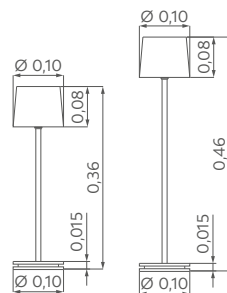
- S180-60** greige
- S180-61** senf
- S180-62** stahlgrau
- S180-63** petrol
- S180-64** dunkelblau



# MOULIN


## LED-TISCHLEUCHTEN

Sockel Ø 0,10 m  
ohne Schirm  
1 × G9  
Schnurschalter




**137759** ML Dark Titan-Platin  
**137768** ML Terra-Messing  
**137776** ML Bronze-Terra  
**137787** ML Messing-Bronze  
**137795** ML Platin-Dark Titan  
H. 0,36 m


**137859** ML Dark Titan-Platin  
**137868** ML Terra-Messing  
**137876** ML Bronze-Terra  
**137887** ML Messing-Bronze  
**137895** ML Platin-Dark Titan  
H. 0,46 m




▣ Hier **137787**  
mit **S013-20**




01



05



09




1

SCHIRM  
Bitte wählen Sie für Ihre  
Wunschtableuchte einen Schirm  
H. 0,075 m, Ø 0,11 m




12



2


Schirme Chintz  
**S013-01** weiß  
**S013-05** schiefer  
**S013-09** melange  
**S013-12** creme  
**S013-20** schwarz  
**S013-72** jade  
**S013-73** khaki  
**S013-76** muskat  
**S013-77** steingrau



20



3



72



4




73




14

Schirme AQUASTOP IMBER  
feucht abwischbar



76



24

**S008-1** A-offwhite  
**S008-2** A-cream  
**S008-3** A-lichtgrau  
**S008-4** A-flax  
**S008-14** A-jeans  
**S008-24** A-stone  
**S008-25** A-sage



77



25

Chintz

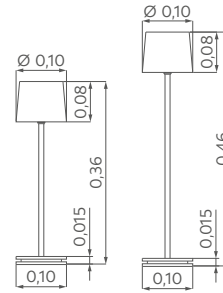
Imber



# QUINTUS

## LED-TISCHLEUCHTEN

Sockel 0,10 × 0,10 m  
 ohne Schirm  
 1 × G9  
 Schnurschalter










- 138059** ML Dark Titan-Platin
- 138068** ML Terra-Messing
- 138076** ML Bronze-Terra
- 138087** ML Messing-Bronze
- 138095** ML Platin-Dark Titan  
H. 0,36 m

- 138159** ML Dark Titan-Platin
- 138168** ML Terra-Messing
- 138176** ML Bronze-Terra
- 138187** ML Messing-Bronze
- 138195** ML Platin-Dark Titan  
H. 0,46 m



▣ Hier **138195**  
 mit **S013-72**



SCHIRM  
 Bitte wählen Sie für Ihre  
 Wunschtischleuchte einen Schirm  
 H. 0,075 m, Ø 0,11 m

- Schirme Chintz
- S013-01** weiß
  - S013-05** schiefer
  - S013-09** melange
  - S013-12** creme
  - S013-20** schwarz
  - S013-72** jade
  - S013-73** khaki
  - S013-76** muskat
  - S013-77** steingrau

- Schirme AQUASTOP IMBER  
 feucht abwischbar
- S008-1** A-offwhite
  - S008-2** A-cream
  - S008-3** A-lichtgrau
  - S008-4** A-flax
  - S008-14** A-jeans
  - S008-24** A-stone
  - S008-25** A-sage

Chintz

Imber

# LIGNUM

## LED-SERIE

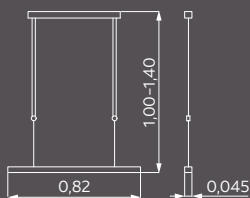
### PENDELLEUCHTE

Aluminium-matt / Eiche natur  
 höhenverstellbar  
 dimmbar über Phasenabschnittsdimmer  
 Lichtfarbe warmweiß, 2700 Kelvin

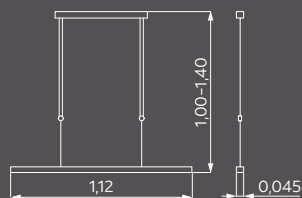
Modelle geschützt



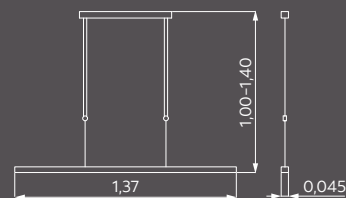
*Für die Produktion  
 unserer Holzleuchten  
 verwenden wir aus-  
 schließlich Holz aus  
 heimischen Wäldern.*



**608086-52** L. 0,82 m  
 B. 0,045 m, H. 1,00-1,40 m  
 6 x LED à 3 W, à 375 lm = 2250 lm  
 G477A, Acrylglasabdeckung innenliegend,  
 weiß



**608118-52** L. 1,12 m  
 B. 0,045 m, H. 1,00-1,40 m  
 8 x LED à 3 W, à 375 lm = 3000 lm  
 G478A, Acrylglasabdeckung innenliegend,  
 weiß



**608140-52** L. 1,37 m  
 B. 0,045 m, H. 1,00-1,40 m  
 10 x LED à 3 W, à 375 lm = 3750 lm  
 G479A, Acrylglasabdeckung innenliegend,  
 weiß

# LIGNUM

## SERIE

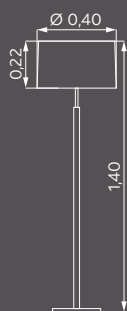
### TISCH- UND STEHLEUCHTEN

Eiche-natur

Schirme Chintz weiß



*Für die Produktion  
unserer Holzleuchten  
verwenden wir aus-  
schließlich Holz aus  
heimischen Wäldern.*



**210331-01** Messing-matt

**211331-01** Nickel-matt

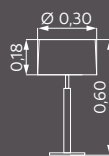
H. 1,40 m

3 × E27

Serien-Zugschalter

Schirm S043-01

Ø 0,40 m, H. 0,22 m



**211211-01** Nickel-matt

**210211-01** Messing-matt

H. 0,60 m

1 × E27

Schnurschalter

Schirm S041-01

Ø 0,30 m, H. 0,18 m



- ▶ Die Verwendung neuester LED-Technologie garantiert eine perfekte homogene Ausleuchtung des gesamten Leuchenschirmes.



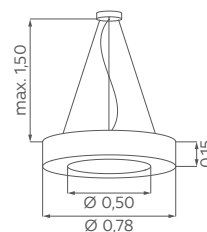
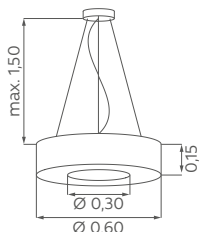
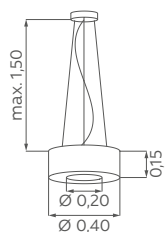
# DONUT

## LED-PENDELLEUCHTE

Stahlseile kürzbar  
 Polycarbonatabdeckung unten, weiß  
 Schirme Chintz

Indirekter Lichtanteil: 10 Prozent  
 austauschbare LED-Module

- ▣ dimmbar  
 über Phasen-  
 abschnittsdimmer  
 bzw. Dimmaktor  
 (Instabus, KNX  
 etc.)
- ▣ DALI-Ausführung  
 auf Anfrage
- ▣ Ausführung in  
**Tunable White** ab  
 Ø 60 cm möglich,  
 bitte anfragen.



FARBE	3000 KELVIN	SCHIRM
melange	<b>650640-09</b>	S164-09
orange	<b>650640-13</b>	S164-13
taupe	<b>650640-16</b>	S164-16

Ø außen 0,40 m, Ø innen 0,20 m, H. 0,15 m  
 24 W, 3550 Lumen

FARBE	3000 KELVIN	SCHIRM
orange	<b>650660-13</b>	S166-13
taupe	<b>650660-16</b>	S166-16
melange	<b>650660-09</b>	S166-09

Ø außen 0,60 m, Ø innen 0,30 m, H. 0,15 m  
 33 W, 4880 Lumen

FARBE	3000 KELVIN	SCHIRM
taupe	<b>650680-16</b>	S168-16
melange	<b>650680-09</b>	S168-09
orange	<b>650680-13</b>	S168-13

Ø außen 0,78 m, Ø innen 0,50 m, H. 0,15 m  
 41 W, 6100 Lumen

# DONUT XL

## LED-PENDELLEUCHTE

indirekter Lichtanteil 10 %

**650612-27X** 2700 Kelvin ca. 11500 lm

**650612-30X** 3000 Kelvin ca. 12250 lm

Schirm **S169X**, bitte Farbe angeben

Ø 1,18 m außen, Ø 0,77 m innen, Höhe Schirm 0,20 m  
6 × LED je 18,5 W = 111 W, CRI ≥ 90 Ra

Top-Neuheiten — Schirme — Holz — Metall — Glas

56

HUFNAGEL leuchten — Qualität made in Germany





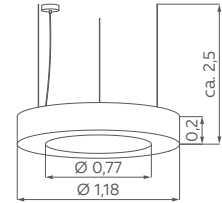
Maximaler Lichtstrom bei 400 mA, bei Auslieferung voreingestellt, stufenweise Reduzierung des Lichtstroms möglich, minimal 250 mA.

#### Pendelaufhängung

Stahlseile inkl. Deckenbefestigung, Nickel-matt, Zuleitung transparent, 2,50 m, vormontiert mit Steckklemme.

Schirmfarbe nach Kundenwunsch aus vorhandener Chintz-Farbpalette.  
Diffusor Polycarbonatfolie weiß.

- ☒ DALI-Ausführung und Tunable White bitte separat anfragen.



# LUNA

## LED-SERIE

austauschbare LED-Module  
stufenlos dimmbar über Schalter,  
**simple switch & dim**

Stoffabdeckung unten weiß

► Hier **511527-01**



Diese Leuchten enthalten  
eingebaute LED-Lampen.  
Die Lampen können in der  
Leuchte ausgetauscht werden.

	2700 KELVIN 2660 LUMEN	3000 KELVIN 2700 LUMEN	4000 KELVIN 2800 LUMEN	SCHIRM
FARBE				
weiß	<b>511327-01</b>	<b>511330-01</b>	<b>511340-01</b>	S153-01
champagner	<b>511327-02</b>	<b>511330-02</b>	<b>511340-02</b>	S153-02
schiefer	<b>511327-05</b>	<b>511330-05</b>	<b>511340-05</b>	S153-05
melange	<b>511327-09</b>	<b>511330-09</b>	<b>511340-09</b>	S153-09
hellgrau	<b>511327-15</b>	<b>511330-15</b>	<b>511340-15</b>	S153-15
taupe	<b>511327-16</b>	<b>511330-16</b>	<b>511340-16</b>	S153-16

Ø 0,30 m, H. 0,10 m, 19 W, Schirm **Chintz**

	3250 LUMEN	3300 LUMEN	3450 LUMEN	SCHIRM
FARBE				
weiß	<b>511427-01</b>	<b>511430-01</b>	<b>511440-01</b>	S154-01
champagner	<b>511427-02</b>	<b>511430-02</b>	<b>511440-02</b>	S154-02
schiefer	<b>511427-05</b>	<b>511430-05</b>	<b>511440-05</b>	S154-05
melange	<b>511427-09</b>	<b>511430-09</b>	<b>511440-09</b>	S154-09
hellgrau	<b>511427-15</b>	<b>511430-15</b>	<b>511440-15</b>	S154-15
taupe	<b>511427-16</b>	<b>511430-16</b>	<b>511440-16</b>	S154-16

Ø 0,40 m, H. 0,10 m, 24 W, Schirm **Chintz**

	3900 LUMEN	3980 LUMEN	4200 LUMEN	SCHIRM
FARBE				
weiß	<b>511527-01</b>	<b>511530-01</b>	<b>511540-01</b>	S155-01
champagner	<b>511527-02</b>	<b>511530-02</b>	<b>511540-02</b>	S155-02
schiefer	<b>511527-05</b>	<b>511530-05</b>	<b>511540-05</b>	S155-05
melange	<b>511527-09</b>	<b>511530-09</b>	<b>511540-09</b>	S155-09
hellgrau	<b>511527-15</b>	<b>511530-15</b>	<b>511540-15</b>	S155-15
taupe	<b>511527-16</b>	<b>511530-16</b>	<b>511540-16</b>	S155-16

Ø 0,50 m, H. 0,10 m, 27 W, Schirm **Chintz**

	4250 LUMEN	4350 LUMEN	4500 LUMEN	SCHIRM
FARBE				
weiß	<b>511627-01</b>	<b>511630-01</b>	<b>511640-01</b>	S156-01
champagner	<b>511627-02</b>	<b>511630-02</b>	<b>511640-02</b>	S156-02
schiefer	<b>511627-05</b>	<b>511630-05</b>	<b>511640-05</b>	S156-05
melange	<b>511627-09</b>	<b>511630-09</b>	<b>511640-09</b>	S156-09
hellgrau	<b>511627-15</b>	<b>511630-15</b>	<b>511640-15</b>	S156-15
taupe	<b>511627-16</b>	<b>511630-16</b>	<b>511640-16</b>	S156-16

Ø 0,60 m, H. 0,10 m, 30 W, Schirm **Chintz**

	6400 LUMEN	6570 LUMEN	6850 LUMEN	SCHIRM
FARBE				
weiß	<b>511827-01</b>	<b>511830-01</b>	<b>511840-01</b>	S158-01
champagner	<b>511827-02</b>	<b>511830-02</b>	<b>511840-02</b>	S158-02
schiefer	<b>511827-05</b>	<b>511830-05</b>	<b>511840-05</b>	S158-05
melange	<b>511827-09</b>	<b>511830-09</b>	<b>511840-09</b>	S158-09
hellgrau	<b>511827-15</b>	<b>511830-15</b>	<b>511840-15</b>	S158-15
taupe	<b>511827-16</b>	<b>511830-16</b>	<b>511840-16</b>	S158-16

Ø 0,78 m, H. 0,10 m, 48 W, Schirm **Chintz**



► Mit der Aufhängung wird jede  
LUNA zur Pendelleuchte!



**PENDELAUFHÄNGUNG**  
Nickel-matt, H. 1,50 m

**511100**  
Ausführung 3-adrig für  
- simple switch & dim  
- Phasenabschnittdimmer

**511100DA**  
Ausführung 5-adrig für  
DALI-Ansteuerung

# LUNA X

## LED-SERIE



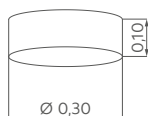
austauschbare LED-Module

- ▣ dimmbar über Phasenabschrittdimmer bzw. Dimmkaktor (Instabus, KNX etc.)
- ▣ DALI-Ausführung auf Anfrage
- ▣ Ausführung in **Tunable White** ab Ø 0,60 m möglich, bitte anfragen.

Stoffabdeckung unten weiß

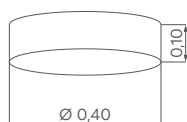


Diese Leuchten enthalten eingebaute LED-Lampen. Die Lampen können in der Leuchte ausgetauscht werden.



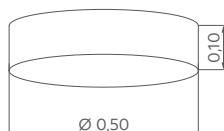
	2700 KELVIN 2660 LUMEN	3000 KELVIN 2700 LUMEN	4000 KELVIN 2800 LUMEN	SCHIRM
weiß	<b>521327-01</b>	<b>521330-01</b>	<b>521340-01</b>	S153-01
champagner	<b>521327-02</b>	<b>521330-02</b>	<b>521340-02</b>	S153-02
schiefer	<b>521327-05</b>	<b>521330-05</b>	<b>521340-05</b>	S153-05
melange	<b>521327-09</b>	<b>521330-09</b>	<b>521340-09</b>	S153-09
hellgrau	<b>521327-15</b>	<b>521330-15</b>	<b>521340-15</b>	S153-15
taupe	<b>521327-16</b>	<b>521330-16</b>	<b>521340-16</b>	S153-16

**Ø 0,30 m**, H. 0,10 m, 19 W, Schirm **Chintz**



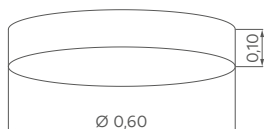
	3250 LUMEN	3300 LUMEN	3450 LUMEN	SCHIRM
weiß	<b>521427-01</b>	<b>521430-01</b>	<b>521440-01</b>	S154-01
champagner	<b>521427-02</b>	<b>521430-02</b>	<b>521440-02</b>	S154-02
schiefer	<b>521427-05</b>	<b>521430-05</b>	<b>521440-05</b>	S154-05
melange	<b>521427-09</b>	<b>521430-09</b>	<b>521440-09</b>	S154-09
hellgrau	<b>521427-15</b>	<b>521430-15</b>	<b>521440-15</b>	S154-15
taupe	<b>521427-16</b>	<b>521430-16</b>	<b>521440-16</b>	S154-16

**Ø 0,40 m**, H. 0,10 m, 24 W, Schirm **Chintz**



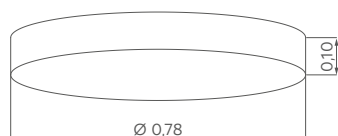
	3900 LUMEN	3980 LUMEN	4200 LUMEN	SCHIRM
weiß	<b>521527-01</b>	<b>521530-01</b>	<b>521540-01</b>	S155-01
champagner	<b>521527-02</b>	<b>521530-02</b>	<b>521540-02</b>	S155-02
schiefer	<b>521527-05</b>	<b>521530-05</b>	<b>521540-05</b>	S155-05
melange	<b>521527-09</b>	<b>521530-09</b>	<b>521540-09</b>	S155-09
hellgrau	<b>521527-15</b>	<b>521530-15</b>	<b>521540-15</b>	S155-15
taupe	<b>521527-16</b>	<b>521530-16</b>	<b>521540-16</b>	S155-16

**Ø 0,50 m**, H. 0,10 m, 27 W, Schirm **Chintz**



	4250 LUMEN	4350 LUMEN	4500 LUMEN	SCHIRM
weiß	<b>521627-01</b>	<b>521630-01</b>	<b>521640-01</b>	S156-01
champagner	<b>521627-02</b>	<b>521630-02</b>	<b>521640-02</b>	S156-02
schiefer	<b>521627-05</b>	<b>521630-05</b>	<b>521640-05</b>	S156-05
melange	<b>521627-09</b>	<b>521630-09</b>	<b>521640-09</b>	S156-09
hellgrau	<b>521627-15</b>	<b>521630-15</b>	<b>521640-15</b>	S156-15
taupe	<b>521627-16</b>	<b>521630-16</b>	<b>521640-16</b>	S156-16

**Ø 0,60 m**, H. 0,10 m, 30 W, Schirm **Chintz**



	6400 LUMEN	6570 LUMEN	6850 LUMEN	SCHIRM
weiß	<b>521827-01</b>	<b>521830-01</b>	<b>521840-01</b>	S158-01
champagner	<b>521827-02</b>	<b>521830-02</b>	<b>521840-02</b>	S158-02
schiefer	<b>521827-05</b>	<b>521830-05</b>	<b>521840-05</b>	S158-05
melange	<b>521827-09</b>	<b>521830-09</b>	<b>521840-09</b>	S158-09
hellgrau	<b>521827-15</b>	<b>521830-15</b>	<b>521840-15</b>	S158-15
taupe	<b>521827-16</b>	<b>521830-16</b>	<b>521840-16</b>	S158-16

**Ø 0,78 m**, H. 0,10 m, 48 W, Schirm **Chintz**

# LUNA XL

## LED-DECKENLEUCHTEN

▣ dimmbar über Phasenabschnittsdimmer bzw. Dimmaktor (Instabus, KNX etc.)

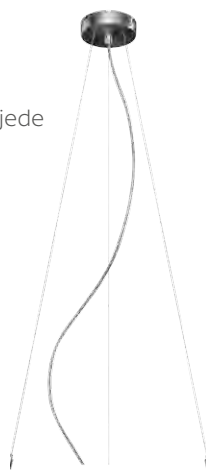
▣ DALI-Ausführung auf Anfrage.

▣ Ausführung in Tunable White möglich, bitte anfragen.

Polycarbonatfolie unten weiß



▣ Hier 522527-15



▣ Mit der Aufhängung wird jede LUNA zur Pendelleuchte!

**PENDELAUFHÄNGUNG**  
Nickel-matt, H. 1,50 m

**511100**  
Ausführung 3-adrig für  
- simple switch & dim  
- Phasenabschnittsdimmer

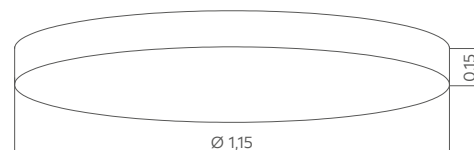
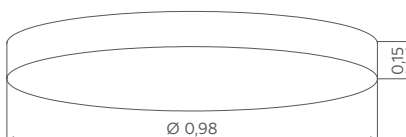

**511100DA**  
Ausführung 5-adrig für  
DALI-Ansteuerung

	2700 KELVIN 7050 LUMEN	3000 KELVIN 7500 LUMEN	4000 KELVIN 7850 LUMEN	SCHIRM
FARBE				
weiß	<b>521927-01</b>	<b>521930-01</b>	<b>521940-01</b>	S159-01
champagner	<b>521927-02</b>	<b>521930-02</b>	<b>521940-02</b>	S159-02
schiefer	<b>521927-05</b>	<b>521930-05</b>	<b>521940-05</b>	S159-05
melange	<b>521927-09</b>	<b>521930-09</b>	<b>521940-09</b>	S159-09
hellgrau	<b>521927-15</b>	<b>521930-15</b>	<b>521940-15</b>	S159-15
taupe	<b>521927-16</b>	<b>521930-16</b>	<b>521940-16</b>	S159-16

Ø 0,98 m, H. 0,15 m, 60 W, Schirm **Chintz**

	10350 LUMEN	11000 LUMEN	11500 LUMEN	SCHIRM
FARBE				
weiß	<b>522527-01</b>	<b>522530-01</b>	<b>522540-01</b>	S1595-01
champagner	<b>522527-02</b>	<b>522530-02</b>	<b>522540-02</b>	S1595-02
schiefer	<b>522527-05</b>	<b>522530-05</b>	<b>522540-05</b>	S1595-05
melange	<b>522527-09</b>	<b>522530-09</b>	<b>522540-09</b>	S1595-09
hellgrau	<b>522527-15</b>	<b>522530-15</b>	<b>522540-15</b>	S1595-15
taupe	<b>522527-16</b>	<b>522530-16</b>	<b>522540-16</b>	S1595-16

Ø 1,15 m, H. 0,15 m, 100 W, Schirm **Chintz**





► Hier 522527-16

# ARUBA

## LEUCHTENSERIE

### TISCHLEUCHTEN

Nickel-matt


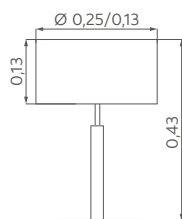
H. 0,43 m

1 × E27


Schnurschalter

Schirm oval


Ø 0,25/0,13 m, H. 0,13 m




05



01



09



15



22



27

### SCHIRM

Chintz

**137613-05** schiefer

Schirm S050-05

**137613-01** weiß

Schirm S050-01

**137613-09** melange

Schirm S050-09

**137613-15** hellgrau

Schirm S050-15

Metallic

Schirme abwaschbar

**137613-22** silber-metallic

Schirm S050-22

**137613-27** gold-metallic

Schirm S050-27




# ARUBA

## LEUCHTENSERIE


### PENDELLEUCHTE

Nickel-matt  
 Schirme Chintz, oval, H. 0,13 m  
 Oben Glasfaserabdeckung  
 Unten Acrylglasabdeckung  
 L. 0,90 m, B. 0,32 m, H. 1,50 m  
 4 × E27


- 652440-09** melange  
Schirm S054-09
- 652440-05** schiefer  
Schirm S054-05
- 652440-01** weiß  
Schirm S054-01
- 652440-15** hellgrau  
Schirm S054-15




09



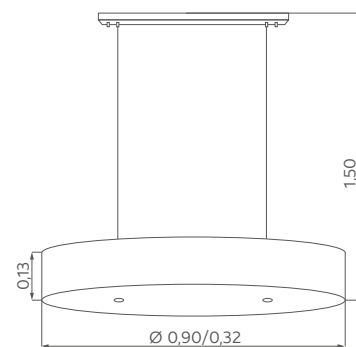
05



01



15



# ARUBA X



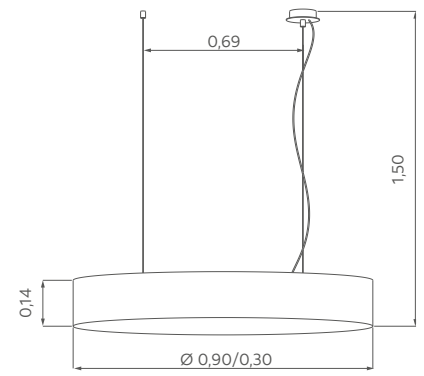
## LEUCHTENSERIE

### LED-DECKEN- UND PENDELLEUCHTEN

Schirme oval

Abdeckung unten Polycarbonatfolie

L. 0,90 m, B. 0,30 m, H. 0,14 m




► Hier **652530-27**  
mit Pendelaufhängung  
**652100**





▣ dimmbar über Phasenabschnittsdimmer bzw. Dimmaktor (Instabus, KNX etc.)

▣ DALI-Ausführung auf Anfrage



40 W	2700 KELVIN 4800 LUMEN	3000 KELVIN 5000 LUMEN	SCHIRM
weiß	<b>652527-01</b>	<b>652530-01</b>	S125-01
creme	<b>652527-12</b>	<b>652530-12</b>	S125-12
schiefer	<b>652527-05</b>	<b>652530-05</b>	S125-05
melange	<b>652527-09</b>	<b>652530-09</b>	S125-09
hellgrau	<b>652527-15</b>	<b>652530-15</b>	S125-15

Schirme Chintz

silber	<b>652527-22</b>	<b>652530-22</b>	S125-22
gold	<b>652527-27</b>	<b>652530-27</b>	S125-27

Schirme **metallic**, abwaschbar



**PENDELAUFHÄNGUNG**  
Nickel-matt

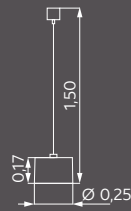
**652100**  
Ausführung 3-adrig für  
- Phasenabschnittsdimmer

**652100DA**  
Ausführung 5-adrig für  
DALI-Ansteuerung

▣ Mit der Aufhängung wird jede ARUBA X zur Pendelleuchte!

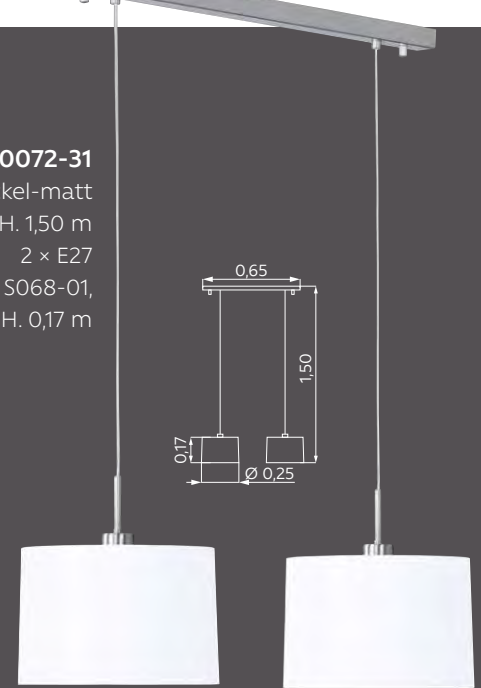
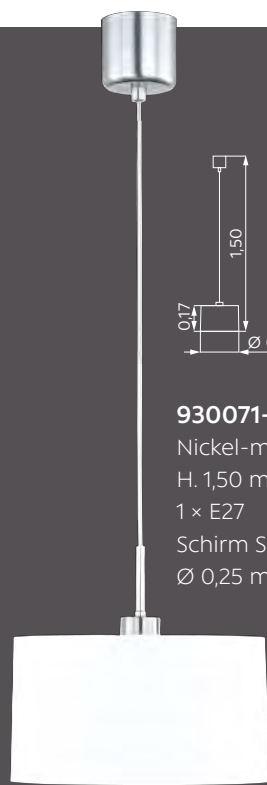
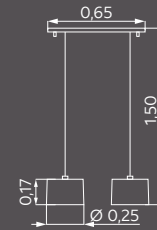
# LOOP SERIE

Nickel-matt/Chrom abgesetzt  
Chrom  
Schirme Chintz weiß

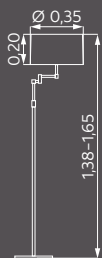


**930071-31**  
Nickel-matt  
H. 1,50 m  
1 × E27  
Schirm S068-01,  
Ø 0,25 m, H. 0,17 m

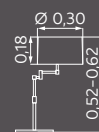
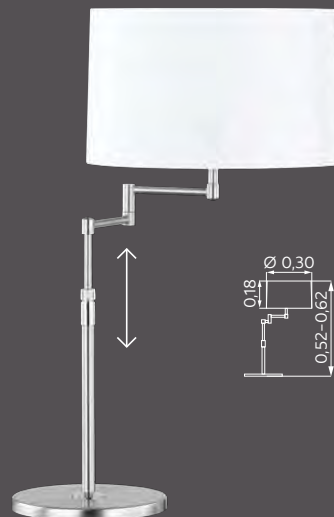
**930072-31**  
Nickel-matt  
B. 0,65 m, H. 1,50 m  
2 × E27  
Schirme S068-01,  
Ø 0,25 m, H. 0,17 m



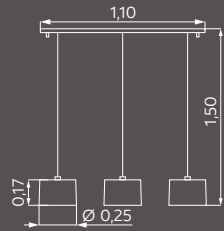
**631311-01**  
Nickel-matt  
H. 1,50 m  
1 × E27  
Schirm S046-01,  
Ø 0,40 m, H. 0,22 m



**930333-31**  
Nickel-matt/Chrom abgesetzt  
H. 1,38-1,65 m  
Ausl. max. 0,42 m  
3 × E27  
Serien-Zugschalter  
Schirm S042-01,  
Ø 0,35 m, H. 0,20 m



**930321-31**  
Nickel-matt/Chrom abgesetzt  
H. 0,52-0,62 m  
Ausl. max. 0,37 m  
1 × E27  
Schnurschalter  
Schirm S041-01,  
Ø 0,30 m, H. 0,18 m



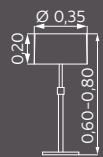
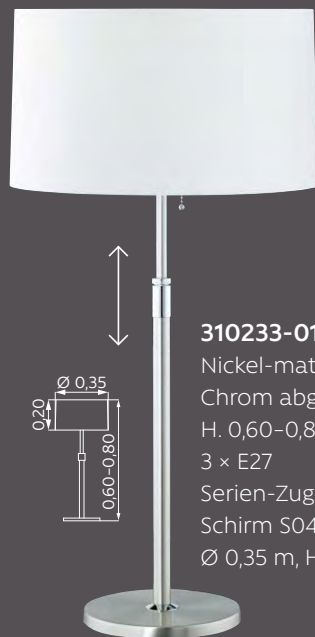
**930073-31**  
 Nickel-matt  
 B. 1,10 m, H. 1,50 m  
 3 × E27  
 Schirme S068-01,  
 Ø 0,25 m, H. 0,17 m



**310333-01**  
 nickel-matt/  
 Chrom abgesetzt  
 H. 1,15-1,60 m  
 3 × E27  
 Serien-Zugschalter  
 Schirm S043-01,  
 Ø 0,40 m, H. 0,22 m



**310113-01**  
 Nickel-matt/  
 Chrom abgesetzt  
 H. 0,55-0,75 m  
 1 × E27  
 Schnurschalter  
 Schirm S041-01,  
 Ø 0,30 m, H. 0,18 m



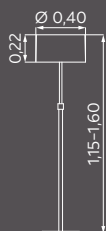
**310233-01**  
 Nickel-matt/  
 Chrom abgesetzt  
 H. 0,60-0,80 m  
 3 × E27  
 Serien-Zugschalter  
 Schirm S042-01,  
 Ø 0,35 m, H. 0,20 m

► Hier 310333-09



# LOOP SERIE

Nickel-matt/Chrom abgesetzt  
Leuchten höhenverstellbar



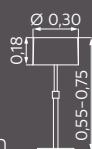
**STEHLEUCHTEN**  
H. 1,15-1,60 m  
3 × E27  
Serien-Zugschalter  
Schirm Ø 0,40 m, H. 0,22 m

Schirme CHINTZ  
**310333-01** weiss  
Schirm S043-01  
**310333-09** melange  
Schirm S043-09  
**310333-15** hellgrau  
Schirm S043-15

Schirme AQUASTOP IMBER  
feucht abwischbar  
**310333-31** A-offwhite  
Schirm S043-31  
**310333-33** A-lichtgrau  
Schirm S043-33  
**310333-44** A-jeans  
Schirm S043-44  
**310333-54** A-stone  
Schirm S043-54  
**310333-55** A-sage  
Schirm S043-55


## TISCHLEUCHTEN

H. 0,55-0,75 m  
1 × E27  
Schnurschalter  
Schirm Ø 0,30 m, H. 0,18 m



Schirme CHINTZ  
**310113-01** weiss  
Schirm S041-01  
**310113-09** melange  
Schirm S041-09  
**310113-15** hellgrau  
Schirm S041-15

Schirme AQUASTOP IMBER  
feucht abwischbar  
**310113-31** A-offwhite  
Schirm S041-31  
**310113-33** A-lichtgrau  
Schirm S041-33  
**310113-44** A-jeans  
Schirm S041-44  
**310113-54** A-stone  
Schirm S041-54  
**310113-55** A-sage  
Schirm S041-55



Chintz Imber

01	31
09	33
15	44
	54
	55

# LOOP SERIE

Messing-matt/blank  
Schirme Chintz creme

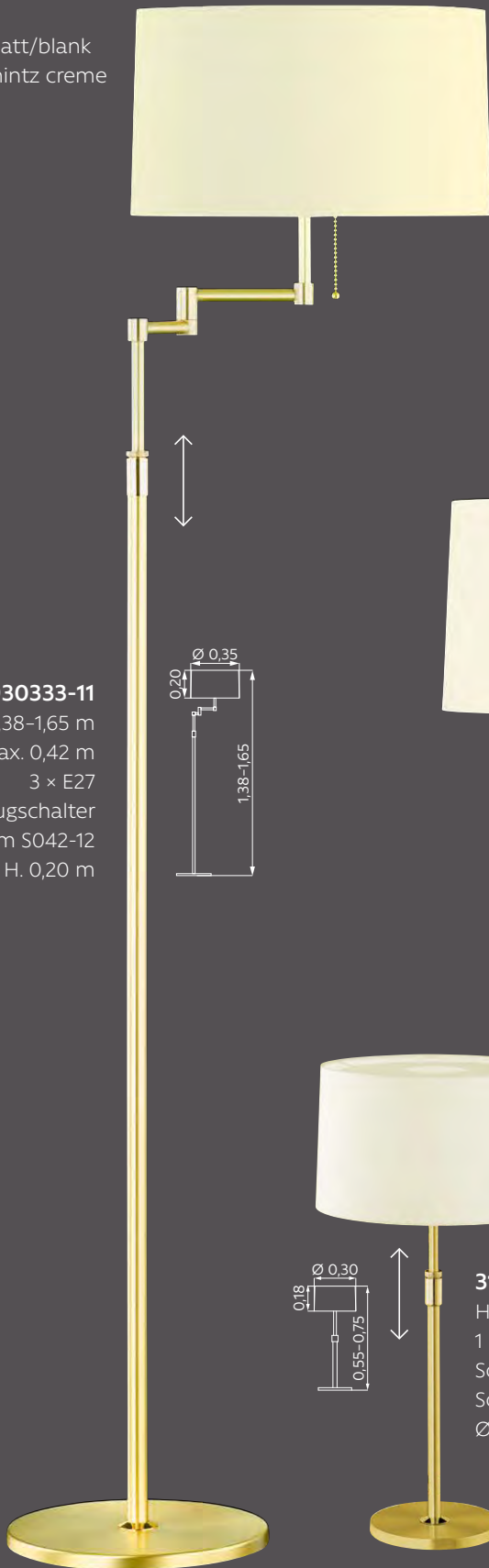
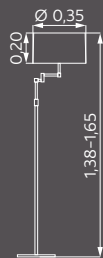
Top-Neuheiten — Schirme — Holz — Metall — Glas

70

HUFNAGEL leuchten — Qualität made in Germany

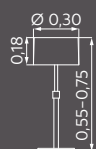

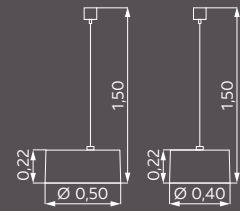
## 930333-11

H. 1,38-1,65 m  
Ausl. max. 0,42 m  
3 × E27  
Serien-Zugschalter  
Schirm S042-12  
Ø 0,35 m, H. 0,20 m

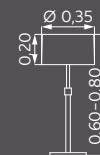
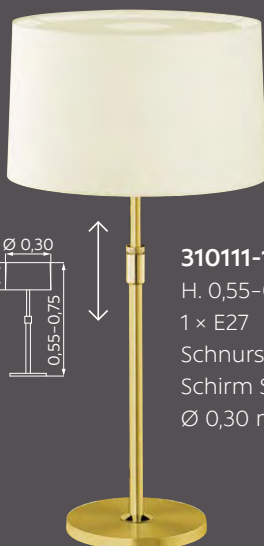


**631110-82** Ø 0,50 m  
Schirm S048-82, H. 0,22 m  
**631110-12** Ø 0,40 m  
Schirm S046-12, H. 0,22 m

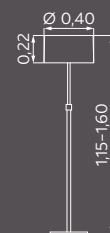
H. 1,50 m  
1 × E27




**310111-12**  
H. 0,55-0,75 m  
1 × E27  
Schnurschalter  
Schirm S041-12  
Ø 0,30 m, H. 0,18 m



**310231-12**  
H. 0,60-0,80 m  
3 × E27  
Serien-Zugschalter  
Schirm S042-12  
Ø 0,35 m, H. 0,20 m



**310331-12**  
H. 1,15-1,60 m  
3 × E27  
Serien-Zugschalter  
Schirm S043-12  
Ø 0,40 m, H. 0,22 m



# ROYCE

## LEUCHTENSERIE

Messing-matt/blank abgesetzt  
Schirme Chintz creme

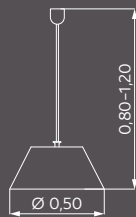


**456511**

Ausl. 0,19 m, H. 0,26 m

1 × E27

Schirm S0224, B. 0,32 m



**656531**

H. 0,80-1,20 m

3 × E27

Schirm S0226, Ø 0,50 m

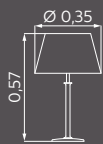


**256511**

H. 0,57 m, Schnurschalter

1 × E27

Schirm S0222, Ø 0,35 m

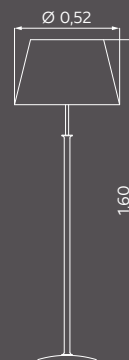
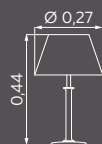


**156511**

H. 0,44 m, Schnurschalter

1 × E27

Schirm S0221, Ø 0,27 m



**356541**

mit Deckenluminator

Serien-Zugschalter,

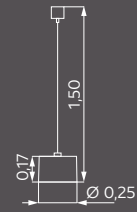
getrennt schaltbar

H. 1,60 m, 4 × E27

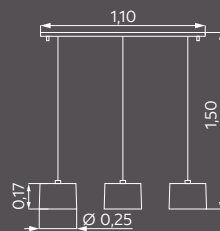

Schirm S0229, Ø 0,52 m

# LOOP SERIE

Nickel-matt  
H. 1,50 m  
E27  
Schirme Chintz  
Ø 0,25 m, H. 0,17 m

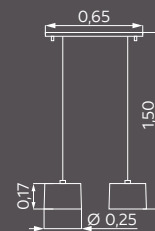


**930071-31** weiß  
Schirm S068-01  
**930071-35** hellgrau  
Schirm S068-15  
**930071-39** melange  
Schirm S068-09



**930073-39** melange  
Schirme S068-09  
**930073-31** weiß  
Schirme S068-01  
**930073-35** hellgrau  
Schirme S068-15

B. 1,10 m  
3 × E27



**930072-35** hellgrau  
Schirme S068-15  
**930072-31** weiß  
Schirme S068-01  
**930072-39** melange  
Schirme S068-09

B. 0,65 m  
2 × E27



# MARA

## SERIE

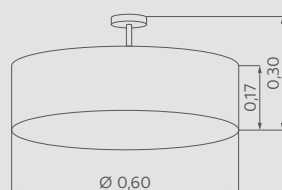
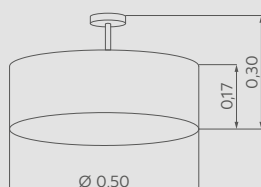
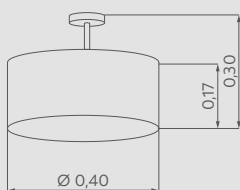
Nickel-matt

H. 0,30 m

3 × E27

Schirme Chintz, H. 0,17 m

herausnehmbare Stoffabdeckung  
unten, weiß



	Ø 0,40 m	Ø 0,50 m	Ø 0,60 m
hellgrau	<b>937053-15</b>	<b>937253-15</b>	<b>937453-15</b>
taupe	<b>937053-36</b>	<b>937253-36</b>	<b>937453-36</b>
melange	<b>937053-39</b>	<b>937253-39</b>	<b>937453-39</b>
weiß	<b>937053-31</b>	<b>937253-31</b>	<b>937453-31</b>
schiefer	<b>937053-35</b>	<b>937253-35</b>	<b>937453-35</b>
Schirm hellgrau	S031-15	S032-15	S033-15
Schirm taupe	S031-16	S032-16	S033-16
Schirm melange	S031-09	S032-09	S033-09
Schirm weiß	S031-01	S032-01	S033-01
Schirm schiefer	S031-05	S032-05	S033-05

# MARA

## SERIE

### DECKENLEUCHTEN

3 × E27

Schirme Chintz, H. 0,17 m

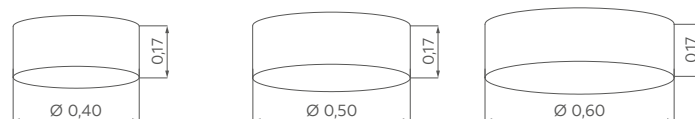
herausnehmbare Stoffabdeckung unten, weiß



Top-Neuheiten — Schirme — Holz — Metall — Glas

74

HUFNAGEL leuchten — Qualität made in Germany



LEUCHTE	Ø 0,40 m	Ø 0,50 m	Ø 0,60 m
orange	<b>930653-13</b>	<b>930753-13</b>	<b>930853-13</b>
apfelgrün	<b>930653-10</b>	<b>930753-10</b>	<b>930853-10</b>
melange	<b>930653-69</b>	<b>930753-69</b>	<b>930853-69</b>
schiefer	<b>930653-65</b>	<b>930753-65</b>	<b>930853-65</b>
taupe	<b>930653-66</b>	<b>930753-66</b>	<b>930853-66</b>
weiß	<b>930653-61</b>	<b>930753-61</b>	<b>930853-61</b>
champagner	<b>930653-62</b>	<b>930753-62</b>	<b>930853-62</b>
grau-braun	<b>930653-63</b>	<b>930753-63</b>	<b>930853-63</b>
hellgrau	<b>930653-15</b>	<b>930753-15</b>	<b>930853-15</b>
mokka	<b>930653-64</b>	<b>930753-64</b>	<b>930853-64</b>

SCHIRME	Ø 0,40 m	Ø 0,50 m	Ø 0,60 m
Schirm orange	S031-13	S032-13	S033-13
Schirm apfelgrün	S031-10	S032-10	S033-10
Schirm melange	S031-09	S032-09	S033-09
Schirm schiefer	S031-05	S032-05	S033-05
Schirm taupe	S031-16	S032-16	S033-16
Schirm weiß	S031-01	S032-01	S033-01
Schirm champagner	S031-02	S032-02	S033-02
Schirm grau-braun	S031-03	S032-03	S033-03
Schirm hellgrau	S031-15	S032-15	S033-15
Schirm mokka	S031-04	S032-04	S033-04

# MARA

## SERIE

### DECKENLEUCHTEN

6 × E27

Schirme Chintz, H. 0,17 m

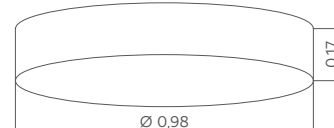
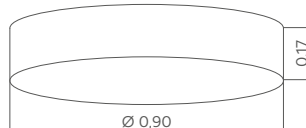
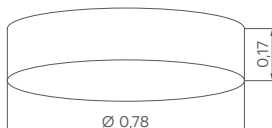
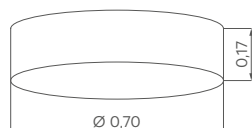
herausnehmbare Stoffabdeckung unten, weiß



Top-Neuheiten — Schirme — Holz — Metall — Glas

HUFNAGEL leuchten — Qualität made in Germany

75



LEUCHE	Ø 0,70 m	Ø 0,78 m	Ø 0,90 m	Ø 0,98 m
hellgrau	<b>932456-15</b>	<b>932656-15</b>	<b>932856-15</b>	<b>933056-15</b>
taupe	<b>932456-16</b>	<b>932656-16</b>	<b>932856-16</b>	<b>933056-16</b>
mokka	<b>932456-64</b>	<b>932656-64</b>	<b>932856-64</b>	<b>933056-64</b>
weiß*	<b>932456-61</b>	<b>932656-61</b>	<b>932856-61</b>	<b>933056-61</b>
schiefer*	<b>932456-65</b>	<b>932656-65</b>	<b>932856-65</b>	<b>933056-65</b>
melange*	<b>932456-69</b>	<b>932656-69</b>	<b>932856-69</b>	<b>933056-69</b>

\*(o. Abb.)

SCHIRME	Ø 0,70 m	Ø 0,78 m	Ø 0,90 m	Ø 0,98 m
hellgrau	S061-15	S062-15	S063-15	S064-15
taupe	S061-16	S062-16	S063-16	S064-16
mokka	S0614	S0624	S0634	S0644
weiß*	S0611	S0621	S0631	S0641
schiefer*	S0615	S0625	S0635	S0645
melange*	S0619	S0629	S0639	S0649

\*(o. Abb.)

# MARA

## SERIE

Nickel-matt  
 H. 1,50 m  
 3 × E27  
 Schirme Chintz,  
 H. 0,17 m  
 herausnehmbare  
 Stoffabdeckung  
 unten, weiß

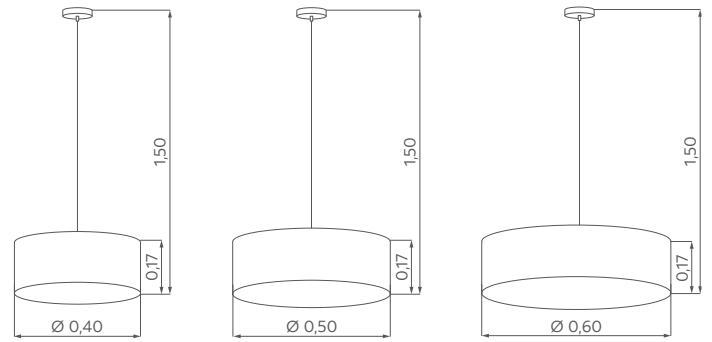
Top-Neuheiten — Schirme — Holz — Metall — Glas

76

HUFNAGEL leuchten — Qualität made in Germany



LEUCHE	Ø 0,40 m	Ø 0,50 m	Ø 0,60 m	SCHIRM	Ø 0,40 m	Ø 0,50 m	Ø 0,60 m
grau-braun	<b>930663-33</b>	<b>930763-33</b>	<b>930863-33</b>	grau-braun	S031-03	S032-03	S033-03
taupe	<b>930663-36</b>	<b>930763-36</b>	<b>930863-36</b>	taupe	S031-16	S032-16	S033-16
melange	<b>930663-39</b>	<b>930763-39</b>	<b>930863-39</b>	melange	S031-09	S032-09	S033-09
champagner	<b>930663-32</b>	<b>930763-32</b>	<b>930863-32</b>	champagner	S031-02	S032-02	S033-02
weiß	<b>930663-31</b>	<b>930763-31</b>	<b>930863-31</b>	weiß	S031-01	S032-01	S033-01
mokka	<b>930663-34</b>	<b>930763-34</b>	<b>930863-34</b>	mokka	S031-04	S032-04	S033-04
schiefer	<b>930663-35</b>	<b>930763-35</b>	<b>930863-35</b>	schiefer	S031-05	S032-05	S033-05



HUFNAGEL leuchten — Qualität made in Germany

Top-Neuheiten — Schirme — Holz — Metall — Glas

# AURELIA

## LED-SERIE

Stoffabdeckung unten weiß  
 austauschbare LED-Module  
 stufenlos dimmbar über Schalter,  
**simple switch & dim**

Schirme Strukturfolie  
 gold-gebürstet und silber-gebürstet

Die Verwendung neuester LED-Technologie garantiert eine perfekte homogene Ausleuchtung des gesamten Leuchtenschirmes.



**PENDELAUFHÄNGUNG**  
 Nickel-matt, H. 1,50 m

**511100**  
 Ausführung 3-adrig für  
 - simple switch & dim  
 - Phasenabschnittdimmer

**511100DA**  
 Ausführung 5-adrig für  
 DALI-Ansteuerung



Diese Leuchten enthalten eingebaute LED-Lampen. Die Lampen können in der Leuchte ausgetauscht werden.



	2700 KELVIN	3000 KELVIN	4000 KELVIN	
FARBE	3250 LUMEN	3300 LUMEN	3450 LUMEN	SCHIRM
Gold	<b>513427-23</b>	<b>513430-23</b>	<b>513440-23</b>	S165-23
Silber	<b>513427-24</b>	<b>513430-24</b>	<b>513440-24</b>	S165-24

Ø 0,40 m, H. 0,08 m  
 24 W

	4250 LUMEN	4350 LUMEN	4500 LUMEN	
FARBE	4250 LUMEN	4350 LUMEN	4500 LUMEN	SCHIRM
Gold	<b>513627-23</b>	<b>513630-23</b>	<b>513640-23</b>	S160-23
Silber	<b>513627-24</b>	<b>513630-24</b>	<b>513640-24</b>	S160-24

Ø 0,60 m, H. 0,08 m  
 30 W

	6400 LUMEN	6570 LUMEN	6850 LUMEN	
FARBE	6400 LUMEN	6570 LUMEN	6850 LUMEN	SCHIRM
Gold	<b>513827-23</b>	<b>513830-23</b>	<b>513840-23</b>	S161-23
Silber	<b>513827-24</b>	<b>513830-24</b>	<b>513840-24</b>	S161-24

Ø 0,78 m, H. 0,08 m  
 48 W

# AURELIA X

## LED-SERIE



Die Verwendung neuester LED-Technologie garantiert eine perfekte homogene Ausleuchtung des gesamten Leuchtschirmes.

Stoffabdeckung unten weiß  
austauschbare LED-Module

dimmbar über Phasenabschnittsdimmer  
bzw. Dimmaktor (Instabus, KNX etc.)

Schirme Strukturfolie  
gold-gebürstet und silber-gebürstet

DALI-Ausführung auf Anfrage.

Ausführung in Tunable White ab  
Ø 0,60 m möglich, bitte anfragen.



**PENDELAUFHÄNGUNG**  
Nickel-matt, H. 1,50 m

### 511100

Ausführung 3-adrig für  
- simple switch & dim  
- Phasenabschnittsdimmer

### 511100DA

Ausführung 5-adrig für  
DALI-Ansteuerung



Diese Leuchten enthalten  
eingebaute LED-Lampen.  
Die Lampen können in der  
Leuchte ausgetauscht werden.



	2700 KELVIN	3000 KELVIN	4000 KELVIN	
FARBE	3250 LUMEN	3300 LUMEN	3450 LUMEN	SCHIRM
Gold	<b>523427-23</b>	<b>523430-23</b>	<b>523440-23</b>	S165-23
Silber	<b>523427-24</b>	<b>523430-24</b>	<b>523440-24</b>	S165-24
Ø 0,40 m, H. 0,08 m				
24 W				

	4250 LUMEN	4350 LUMEN	4500 LUMEN	SCHIRM
Gold	<b>523627-23</b>	<b>523630-23</b>	<b>523640-23</b>	S160-23
Silber	<b>523627-24</b>	<b>523630-24</b>	<b>523640-24</b>	S160-24
Ø 0,60 m, H. 0,08 m				
30 W				

	6400 LUMEN	6570 LUMEN	6850 LUMEN	SCHIRM
Gold	<b>523827-23</b>	<b>523830-23</b>	<b>523840-23</b>	S161-23
Silber	<b>523827-24</b>	<b>523830-24</b>	<b>523840-24</b>	S161-24
Ø 0,78 m, H. 0,08 m				
48 W				





# ALEA/LOOP/GEA

## SERIE

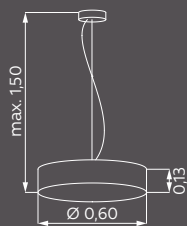
Nickel-matt/Chrom abgesetzt  
Schirme Blattgold



**942453-25**

Ø 0,60 m, H. 0,13 m  
3 × E27


Unten Acrylglasabdeckung  
Schirm S091-25



**946463-25**

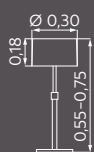


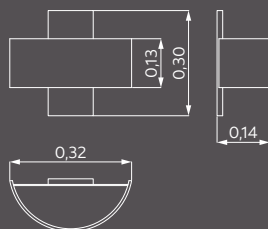
Ø 0,60 m, H. 1,50 m  
3 × E27

Unten Acrylglasabdeckung  
Oben Glasfaserabdeckung  
Schirm S093-25



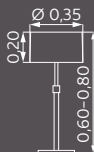

**940513-25**

B. 0,32 m, H. 0,30 m,  
A. 0,14 m  
2 × G9  
Schirm S083-25  
ohne Leuchtmittel



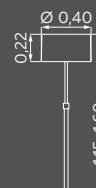
**310113-25**

H. 0,55-0,75 m  
1 × E27  
Schnurschalter  
Schirm S041-25,  
Ø 0,30 m, H. 0,18 m



**310233-25**

H. 0,60-0,80 m  
3 × E27  
Serien-Zugschalter  
Schirm S042-25,  
Ø 0,35 m, H. 0,20 m



**310333-25**

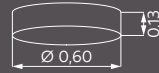
H. 1,15-1,60 m  
3 × E27  
Serien-Zugschalter  
Schirm S043-25,  
Ø 0,40 m, H. 0,22 m

# ALEA/LOOP/GEA

## SERIE

Nickel-matt/Chrom abgesetzt  
Schirme Blattsilber

Top-Neuheiten — Schirme — Holz — Metall — Glas

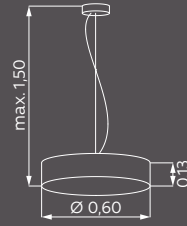


**942453-26**

Ø 0,60 m, H. 0,13 m

3 × E27

Unten Acrylglasabdeckung  
Schirm S091-26



**946463-26**

Ø 0,60 m, H. 1,50 m

3 × E27

Unten Acrylglasabdeckung  
Oben Glasfaserabdeckung  
Schirm S093-26



**940513-26**

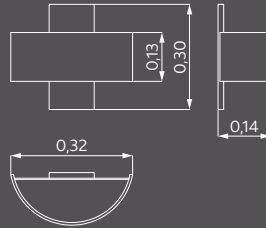
B. 0,32 m, H. 0,30 m,

A. 0,14 m

2 × G9

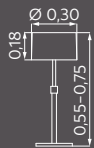
Schirm S083-26

ohne Leuchtmittel



82

HUFNAGEL leuchten — Qualität made in Germany



**310113-26**

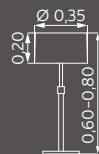

H. 0,55-0,75 m

1 × E27

Schnurschalter

Schirm S041-26,

Ø 0,30 m, H. 0,18 m



**310233-26**

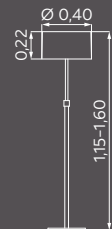

H. 0,60-0,80 m

3 × E27

Serien-Zugschalter

Schirm S042-26,

Ø 0,35 m, H. 0,20 m



**310333-26**

H. 1,15-1,60 m

3 × E27

Serien-Zugschalter

Schirm S043-26,

Ø 0,40 m, H. 0,22 m



# LOOP/GEA

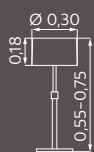

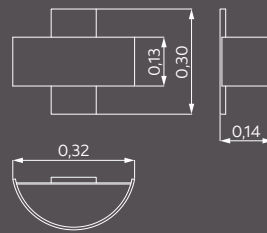
## SERIE

Messing-matt/blank  
Schirme Blattgold



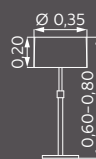
### 940511-25

B. 0,32 m, H. 0,30 m,  
A. 0,14 m  
2 × G9  
Schirm S083-25  
ohne Leuchtmittel



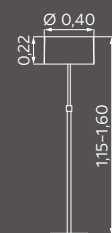
### 310111-25

H. 0,55-0,75 m  
1 × E27  
Schnurschalter  
Schirm S041-25,  
Ø 0,30 m, H. 0,18 m



### 310231-25

H. 0,60-0,80 m  
3 × E27  
Serien-Zugschalter  
Schirm S042-25,  
Ø 0,35 m, H. 0,20 m



### 310331-25

H. 1,15-1,60 m  
3 × E27  
Serien-Zugschalter  
Schirm S043-25,  
Ø 0,40 m, H. 0,22 m

# ALEA

## SERIE

### WANDLEUCHTE

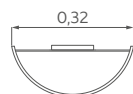


B. 0,32 m, H. 0,13 m, A. 0,14 m

2 × G9

Schirme oben und unten

fest geschlossen

ohne Leuchtmittel

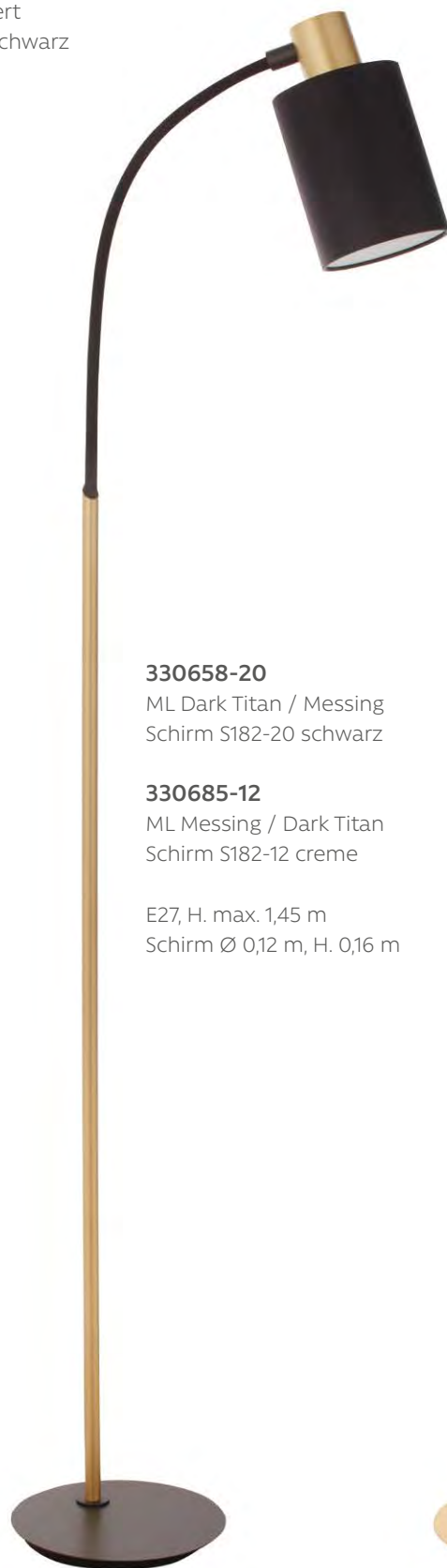


MATERIAL/FARBE	LEUCHTE	SCHIRM
Chintz weiß	<b>940316-01</b>	S080-01
Chintz champagner (o.Abb.)	<b>940316-02</b>	S080-02
Chintz melange	<b>940316-09</b>	S080-09
Chintz hellgrau	<b>940316-15</b>	S080-15
Chintz taupe	<b>940316-16</b>	S080-16
Blattsilber	<b>940316-26</b>	S080-26
Blattgold	<b>940316-25</b>	S080-25

# LEXI UMBRELLA

## TISCH- UND STEHLEUCHTEN

Schalter im Leuchtenkopf integriert  
Stoffummantelter flexibler Arm, schwarz  
Schirme Chintz  
ohne Leuchtmittel




### 330658-20

ML Dark Titan / Messing  
Schirm S182-20 schwarz

### 330685-12

ML Messing / Dark Titan  
Schirm S182-12 creme

E27, H. max. 1,45 m  
Schirm Ø 0,12 m, H. 0,16 m



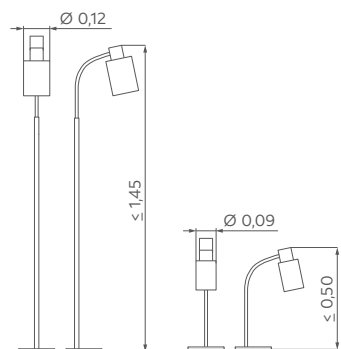
### 230658-20

ML Dark Titan / Messing  
Schirm S184-20 schwarz

### 230685-12

ML Messing / Dark Titan  
Schirm S184-12 creme

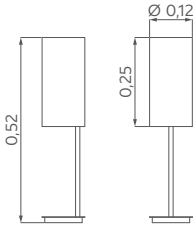
E14, H. max. 0,50 m  
Schirm Ø 0,09 m, H. 0,13 m



# TOLEDO

## SERIE

Top-Neuheiten — Schirme — Holz — Metall — Glas



**TISCHLEUCHTEN**  
 Nickel-matt  
 H. 0,52 m  
 1 × E27  
 Schnurschalter  
 Schirme Chintz  
 Ø 0,12 m, H. 0,25 m

**137311** weiß  
 Schirm S058-01

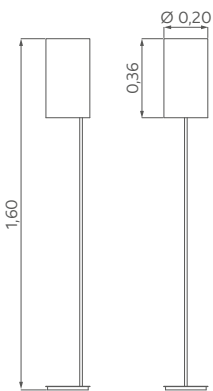
**137312** champagner  
 Schirm S058-02

**137315** hellgrau  
 Schirm S058-15



86

HUFNAGEL leuchten — Qualität made in Germany



**STEHLEUCHTEN**  
 Nickel-matt  
 H. 1,60 m  
 1 × E27  
 Fußschalter  
 Schirme Chintz  
 Ø 0,20 m, H. 0,36 m

**337311** weiß  
 Schirm S057-01

**337312** champagner  
 Schirm S057-02

**337315** hellgrau  
 Schirm S057-15





Top-Neuheiten — Schirme — Holz — Metall — Glas

HUFNAGEL-leuchten — Qualität made in Germany

# ALEA

## SERIE

### PENDELLEUCHTEN

Nickel matt

H. 1,50 m

Schirme Chintz H. 0,13 m

Oben Glasfaserabdeckung

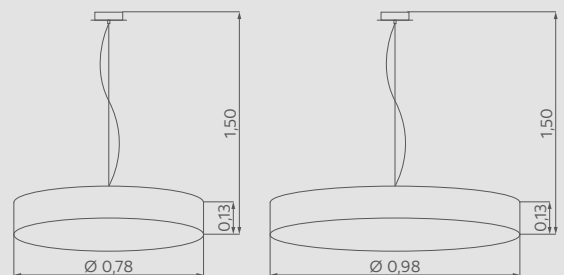
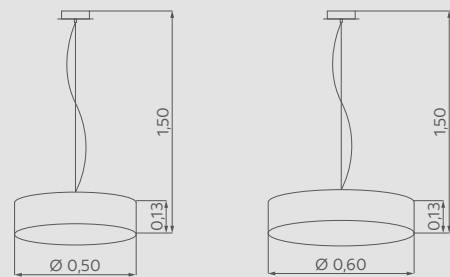
Unten Acrylglasabdeckung

Ø 0,50 m, Ø 0,60 m

3 × E27

Ø 0,78 m, Ø 0,98 m

6 × E27



FARBE	Ø 0,50 m	Ø 0,60 m	Ø 0,78 m	Ø 0,98 m
weiß	<b>945633-01</b>	<b>946463-91</b>	<b>947466-91</b>	<b>947866-91</b>
schiefer	<b>945633-05</b>	<b>946463-95</b>	<b>947466-95</b>	<b>947866-95</b>
melange	<b>945633-09</b>	<b>946463-99</b>	<b>947466-99</b>	<b>947866-99</b>
Schirm weiß	S090-01	S093-01	S105-01	S113-01
Schirm schiefer	S090-05	S093-05	S105-05	S113-05
Schirm melange	S090-09	S093-09	S105-09	S113-09



# ALEA

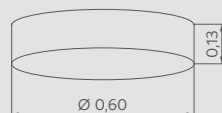
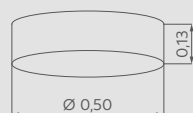

## SERIE

### DECKENLEUCHTEN

Schirme Chintz H. 0,13 m  
Unten Acrylglasabdeckung

Ø 0,50 m, Ø 0,60 m  
3 × E27

Ø 0,78 m, Ø 0,98 m  
6 × E27



FARBE	Ø 0,50 m	Ø 0,60 m	Ø 0,78 m	Ø 0,98 m
melange	<b>941533-09</b>	<b>942453-99</b>	<b>943456-99</b>	<b>944456-99</b>
schiefer	<b>941533-05</b>	<b>942453-95</b>	<b>943456-95</b>	<b>944456-95</b>
weiß	<b>941533-01</b>	<b>942453-91</b>	<b>943456-91</b>	<b>944456-91</b>
Schirm melange	S088-09	S091-09	S103-09	S110-09
Schirm schiefer	S088-05	S091-05	S103-05	S110-05
Schirm weiß	S088-01	S091-01	S103-01	S110-01

# ALEA

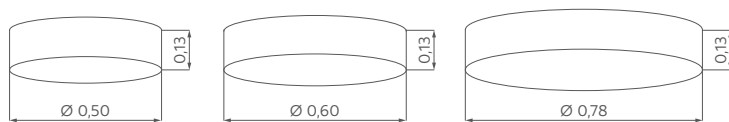
## SERIE

### DECKENLEUCHTEN

Schirme Chintz, H. 0,13 m  
Unten Acrylglasabdeckung

Ø 0,50 m, Ø 0,60 m  
3 × E27

Ø 0,78 m  
6 × E27



FARBE	Ø 0,50 m	Ø 0,60 m	Ø 0,78 m
rubin	<b>941533-07</b>	<b>942453-97</b>	<b>943456-97</b>
champagner	<b>941533-02</b>	<b>942453-92</b>	<b>943456-92</b>
hellgrau	<b>941533-15</b>	<b>942453-15</b>	<b>943456-15</b>
mokka	<b>941533-04</b>	<b>942453-94</b>	<b>943456-94</b>
taupe*	<b>941533-16</b>	<b>942453-16</b>	<b>943456-16</b>
Schirm rubin	S088-07	S091-07	S103-07
Schirm champagner	S088-02	S091-02	S103-02
Schirm hellgrau	S088-15	S091-15	S103-15
Schirm mokka	S088-04	S091-04	S103-04
Schirm taupe*	S088-16	S091-16	S103-16

\*(o. Abb.)

# ALEA

## SERIE

### PENDELLEUCHTEN

Nickel-matt

H. 1,50 m

Schirme Chintz, H. 0,13 m

Oben Glasfaserabdeckung

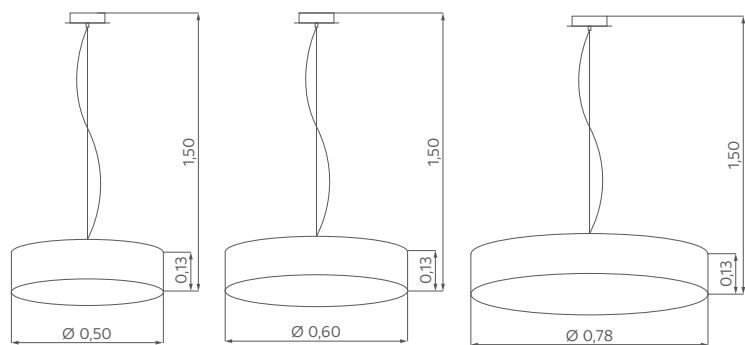

Unten Acrylglasabdeckung

Ø 0,50 m, Ø 0,60 m


3 × E27

Ø 0,78 m

6 × E27



▣ Glasfaserabdeckung oben



FARBE	Ø 0,50 m	Ø 0,60 m	Ø 0,78 m
rubin	<b>945633-07</b>	<b>946463-97</b>	<b>947466-97</b>
hellgrau	<b>945633-15</b>	<b>946463-15</b>	<b>947466-15</b>
taupe	<b>945633-16</b>	<b>946463-16</b>	<b>947466-16</b>
champagner*	<b>945633-02</b>	<b>946463-92</b>	<b>947466-92</b>
mokka*	<b>945633-04</b>	<b>946463-94</b>	<b>947466-94</b>

\*(o. Abb.)

	Ø 0,50 m	Ø 0,60 m	Ø 0,78 m
Schirm rubin	S090-07	S093-07	S105-07
Schirm hellgrau	S090-15	S093-15	S105-15
Schirm taupe	S090-16	S093-16	S105-16
Schirm champagner*	S090-02	S093-02	S105-02
Schirm mokka*	S090-04	S093-04	S105-04

\*(o. Abb.)

# MIKADO

## SERIE

Schirme Chintz  
unten offen

Top-Neuheiten — Schirme — Holz — Metall — Glas

92

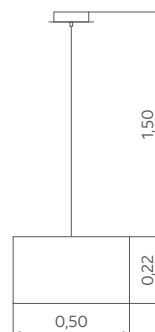
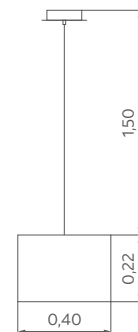
HUFNAGEL leuchten — Qualität made in Germany



### SCHIRME

**S046-01** weiß  
**S046-09** melange  
**S046-05** schiefer  
**S046-12** creme  
**S046-10** apfelgrün  
**S046-15** hellgrau  
**S046-13** orange  
**S046-17** feuerrot  
Ø 0,40 m, H. 0,22 m

**S048-71** weiß  
**S048-79** melange  
**S048-75** schiefer  
**S048-82** creme  
**S048-80** apfelgrün  
**S048-85** hellgrau  
**S048-83** orange  
**S048-87** feuerrot  
Ø 0,50 m, H. 0,22 m


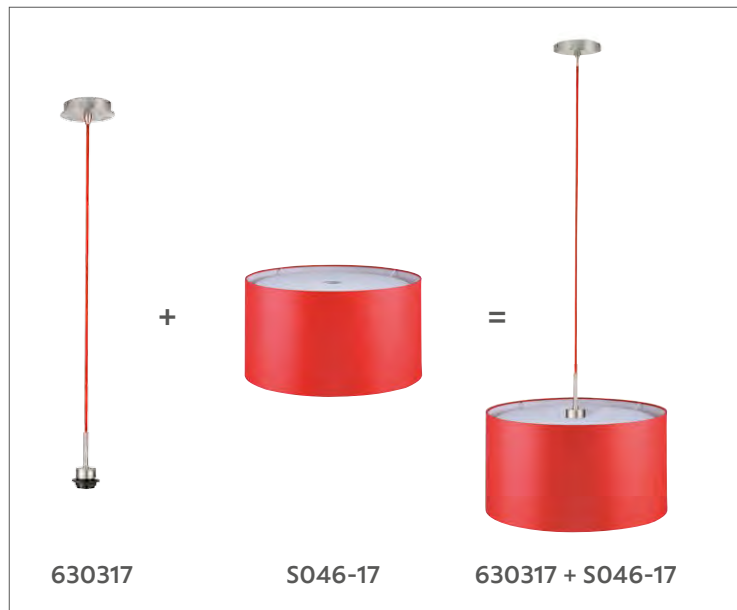




PL-Aufhängung  
 Nickel-matt  
 mit farbigem Textilkabel  
 Gesamtlänge 1,50 m  
 1 x E27

**630310** transparent  
**630312** beige  
**630313** grün  
**630314** schwarz-weiß

**630315** orange  
**630316** grau  
**630317** feuerrot




# LOOP

## SERIE

Top-Neuheiten — Schirme — Holz — Metall — Glas

94

HUFNAGEL leuchten — Qualität made in Germany



- 631310** Nickel-matt
- 631110** Messing-matt
- 631350** ML Dark Titan

PL-Aufhängung  
für Deckenhaken  
transparentes Kabel  
Gesamtlänge 1,50 m  
1 × E27



### SCHIRME

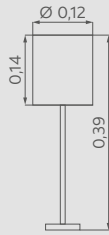
- S046-09** Chintz melange
  - S046-12** Chintz creme
  - S046-16** Chintz taupe
  - S046-01** Chintz weiß
  - S046-05** Chintz schiefer
  - S046-02** Chintz champagner
- Ø 0,40 m, H. 0,22 m

- S048-79** Chintz melange
  - S048-82** Chintz creme
  - S048-86** Chintz taupe
  - S048-71** Chintz weiß
  - S048-75** Chintz schiefer
  - S048-72** Chintz champagner
- Ø 0,50 m, H. 0,22 m

# LINUS Z

## SERIE

H. 0,39 m  
E14  
Schnurschalter  
Schirme Chintz  
Ø 0,12 m, H. 0,14 m



**MESSING-MATT**  
**931011-11** weiß  
Schirm S075-01

**931011-12** champagner  
Schirm S075-02



## NICKEL-MATT

**931011-31** weiß  
**931011-35** schiefer  
**931011-39** melange  
**931011-30** apfelgrün  
**931011-34** orange  
**931011-32** champagner (o. Abb.)  
**931011-36** taupe (o. Abb.)

## SCHIRME

S075-01 weiß  
S075-05 schiefer  
S075-09 melange  
S075-10 apfelgrün  
S075-13 orange  
S075-02 champagner (o. Abb.)  
S075-16 taupe (o. Abb.)



Top-Neuheiten — Schirme — Holz — Metall — Glas

HUFNAGEL leuchten — Qualität made in Germany

# CUBICO

## LED-SERIE

Eiche natur geölt  
Lichtfarbe warmweiß, 2700 Kelvin



*Für die Produktion  
unserer Holzleuchten  
verwenden wir aus-  
schließlich Holz aus  
heimischen Wäldern.*

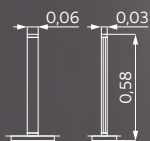
Top-Neuheiten — Schirme — Holz — Metall — Glas

96

HUFNAGEL leuchten — Qualität made in Germany

beidseitiger seitlicher homogener Lichtaustritt  
dimmbar über Tastdimmer

**214025** LED-Tischleuchte  
H. 0,58 m  
2 × LED, 30 W, 2400 Lumen



Tastdimmer



beidseitiger  
Lichtaustritt



**214035** LED-Stehleuchte  
H. 1,38 m  
2 × LED, 75 W, 6250 Lumen

Tastdimmer



beidseitiger  
Lichtaustritt





# CUBICO

## LED-SERIE

Eiche natur geölt  
Lichtfarbe warmweiß, 2700 Kelvin

höhenverstellbar

H. 1,00-1,40 m, B. 0,03 m, L. 1,35 m

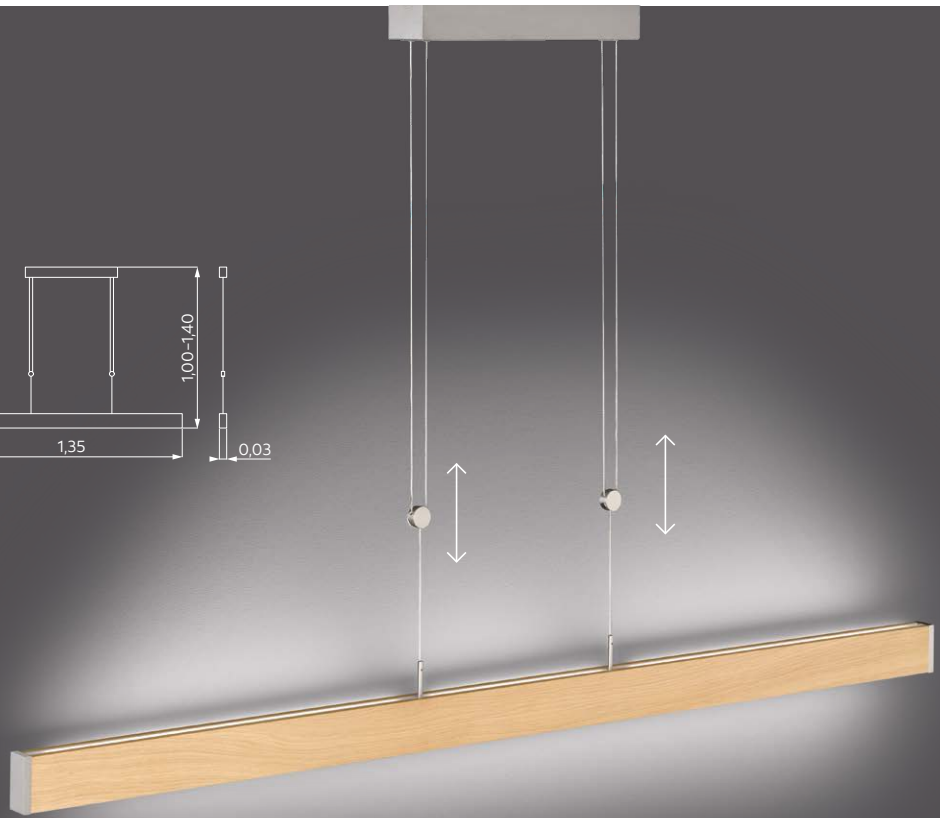
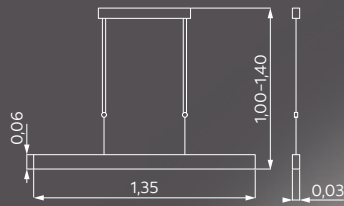
direkt/indirekt homogener Lichtaustritt

dimmbar über Phasenabschnittsdimmer

2 × LED, 60 W, 4650 Lumen

Modell geschützt

**608265** LED-Pendelleuchte



# CLAREO

## LED-SERIE

### WANDLEUCHTEN

Leuchtenkörper 350° schwenkbar  
Lichtfarbe warmweiß, 2700 Kelvin  
dimmbar über Phasenabschnittsdimmer



Leuchtenkörper außen 350° schwenkbar  
dimmbar über Phasenabschnittsdimmer  
Lichtfarbe warmweiß, 2700 Kelvin


### 602144-31

Nickel-matt

B. 0,36 m, H. max. 0,04 m, A. 0,08 m

4 x LED à 3 W, à 375 lm = 1500 lm

G473A, Acrylglasabdeckung innenliegend, satiniert



Modelle geschützt

## PENDELLEUCHTE

höhenverstellbar

Leuchtenkörper außen 350° schwenkbar


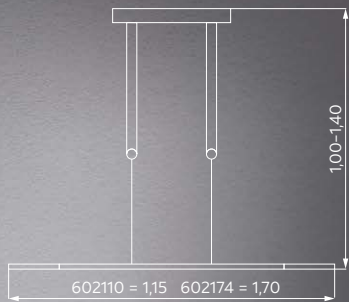
dimmbar über Phasenabschnittsdimmer

Lichtfarbe warmweiß, 3000 Kelvin

exzellente Farbwiedergabe CRI ≥ 90 Ra

vollkommen homogenes Licht

Modelle geschützt



**602110-31** Nickel-matt

**602110-35** ML Dark Titan

**602110-36** ML Terra

**602110-37** ML Bronze

**602110-38** ML Messing

**602110-39** ML Platin

L. 1,15 m, B. 0,04 m, H. 1,00-1,40 m

32 W, 2800 Lumen

G470A, G473A, Acrylglasabdeckung innenliegend, satiniert

**602174-31** Nickel-matt

**602174-35** ML Dark Titan

**602174-36** ML Terra

**602174-37** ML Bronze

**602174-38** ML Messing

**602174-39** ML Platin

L. 1,70 m, B. 0,04 m, H. 1,00-1,40 m

48 W, 3800 Lumen

G472, G473, Glasabdeckungen innenliegend, satiniert



### ML-Lackierungen

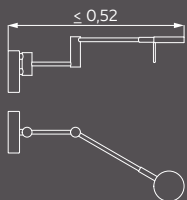

Durch unsere umweltfreundliche hochwertige und aufwendige Lackierung im Mehrschichtsystem ergibt sich ein schöner Struktureffekt, der zudem unempfindlich gegenüber Rückständen wie z. B. Fingerabdrücken ist.

# SOLE

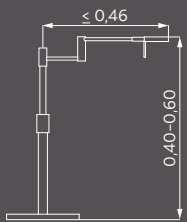
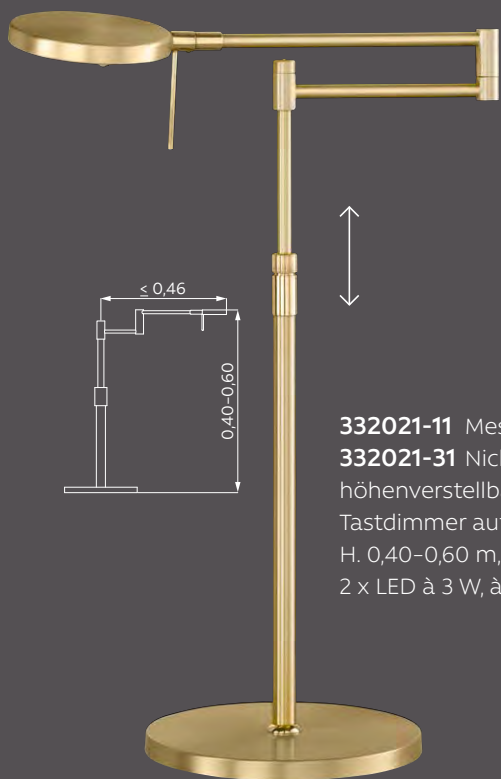
## LED-SERIE

Lichtfarbe warmweiß, 2700 Kelvin  
 Glas G455, Ø 0,08 m, satiniert

Top-Neuheiten — Schirme — Holz — Metall — Glas



**332041-31** Nickel-matt/Chrom  
**332041-11** Messing-matt/blank  
 schwenkbar  
 Tastdimmer  
 Ausl. max. 0,52 m  
 2 x LED à 3 W, à 375 lm = 750 lm



**332021-11** Messing-matt/blank  
**332021-31** Nickel-matt/Chrom  
 höhenverstellbar und schwenkbar  
 Tastdimmer auf dem Standrohr  
 H. 0,40-0,60 m, Ausl. max. 0,46 m  
 2 x LED à 3 W, à 375 lm = 750 lm



**332031-31** Nickel-matt/Chrom  
**332031-11** Messing-matt/blank  
 höhenverstellbar und schwenkbar  
 Tastdimmer auf dem Standrohr  
 H. 1,00-1,45 m, Ausl. max. 0,46 m  
 2 x LED à 3 W, à 375 lm = 750 lm

# LEXI


## TISCH- UND STEHLEUCHTEN

Schalter im Leuchtenkopf integriert  
 Stoffummantelter flexibler Arm  
 GU10, ohne Leuchtmittel



► Hier 230785

► Schalter im Leuchtenkopf integriert

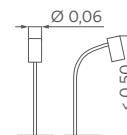
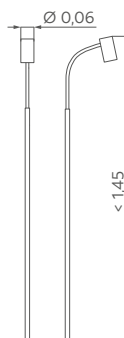


- 330715** ML Dark Titan / Arm grau
- 330718** ML ML Messing / Arm goldfarbig
- 330719** ML Platin / Arm rot
- 330758** ML Dark Titan / Messing / Arm schwarz
- 330785** ML Messing / Dark Titan / Arm schwarz

H. max. 1,45 m

- 230715** ML Dark Titan / Arm grau
- 230718** ML ML Messing / Arm goldfarbig
- 230719** ML Platin / Arm rot
- 230758** ML Dark Titan / Messing / Arm schwarz
- 230785** ML Messing / Dark Titan / Arm schwarz

H. max. 0,50 m



# TALEA

Pendelleuchten  
Abstrahlwinkel Linse: 60°



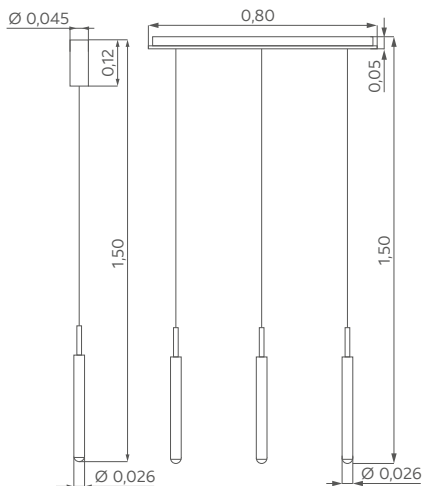
Dimmbar über  
Phasenabschnittsdimmer

**643013** Blattgoldeffekt  
**643011** Nickel-matt  
**643012** Messing-matt  
**643015** Dark Titan

**444031** Nickel-matt  
**444032** Messing-matt  
**444035** Dark Titan

H. 1,50 m, Ø 0,026 m  
1 × 8,4 W, 900 Lumen, 2700 Kelvin

H. 1,50 m, B. 0,80 m,  
3 × 8,4 W, 2700 Lumen, 2700 Kelvin

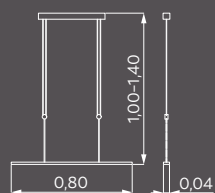

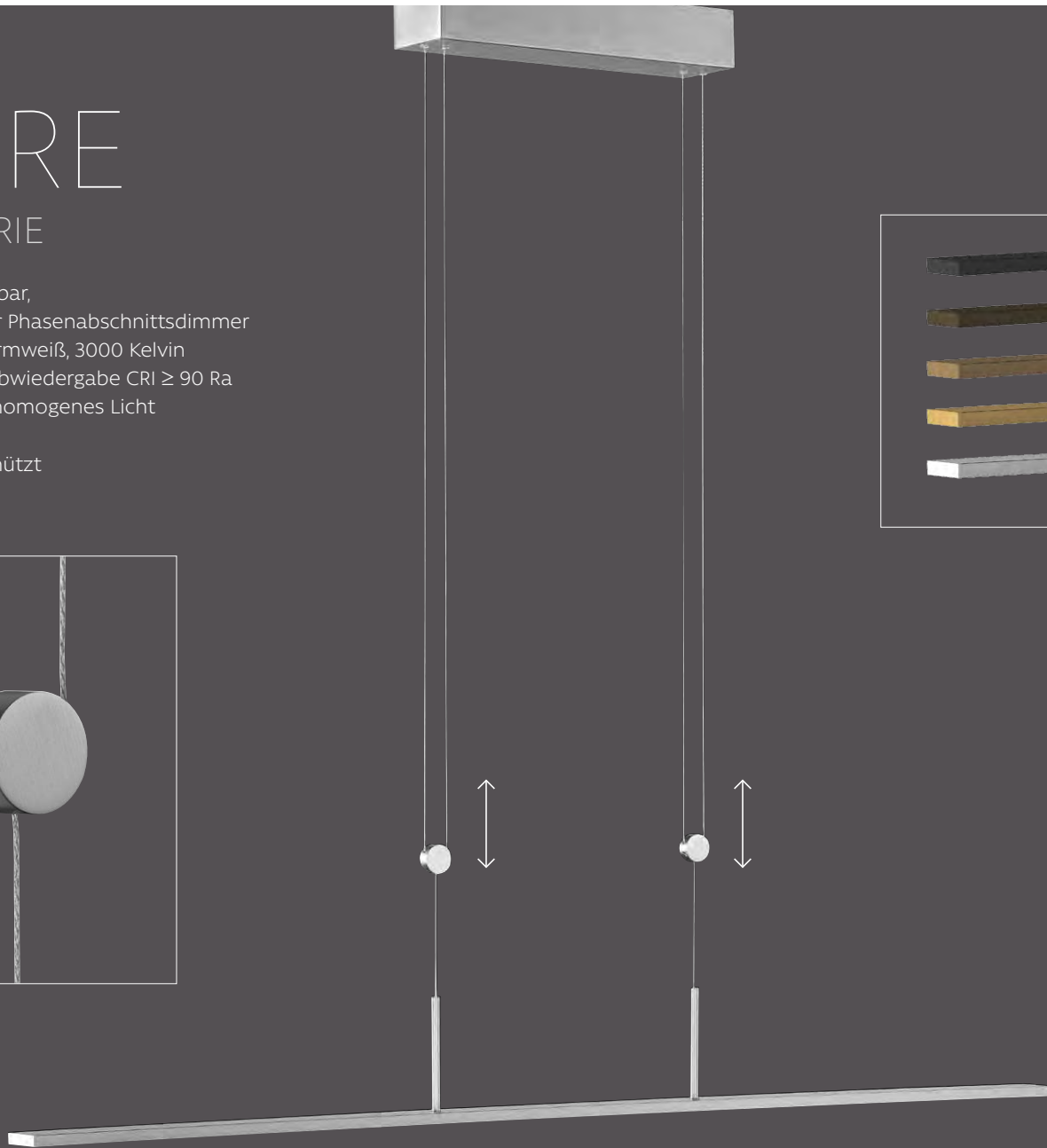



# PURE

## LED-SERIE

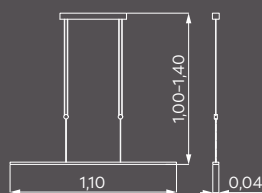
höhenverstellbar,  
 dimmbar über Phasenabschnittsdimmer  
 Lichtfarbe warmweiß, 3000 Kelvin  
 exzellente Farbwiedergabe CRI ≥ 90 Ra  
 vollkommen homogenes Licht

Modelle geschützt



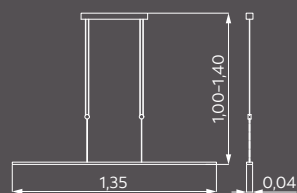
**600086-31** Nickel-matt  
**600086-51** Aluminium-gebürstet

**600086-55** ML Dark Titan  
**600086-56** ML Terra  
**600086-57** ML Bronze  
**600086-58** ML Messing  
**600086-59** ML Platin  
 L. 0,80 m, B. 0,04 m, H. 1,00-1,40 m  
 24 W, 2200 Lumen  
 G470A, Acrylglasabdeckung innenliegend,  
 satiniert



**600118-31** Nickel-matt  
**600118-51** Aluminium-gebürstet

**600118-55** ML Dark Titan  
**600118-56** ML Terra  
**600118-57** ML Bronze  
**600118-58** ML Messing  
**600118-59** ML Platin  
 L. 1,10 m, B. 0,04 m, H. 1,00-1,40 m  
 35 W, 3050 Lumen  
 G471, Glasabdeckung innenliegend,  
 satiniert



**600130-31** Nickel-matt  
**600130-51** Aluminium-gebürstet

**600130-55** ML Dark Titan  
**600130-56** ML Terra  
**600130-57** ML Bronze  
**600130-58** ML Messing  
**600130-59** ML Platin  
 L. 1,35 m, B. 0,04 m, H. 1,00-1,40 m  
 44 W, 3800 Lumen  
 G472, Glasabdeckung innenliegend,  
 satiniert



Holz — Metall — Glas

104

HUFNAGEL leuchten — Qualität made in Germany


# UMA

## LED-SERIE

Transparentes Kabel

Ohne Leuchtmittel





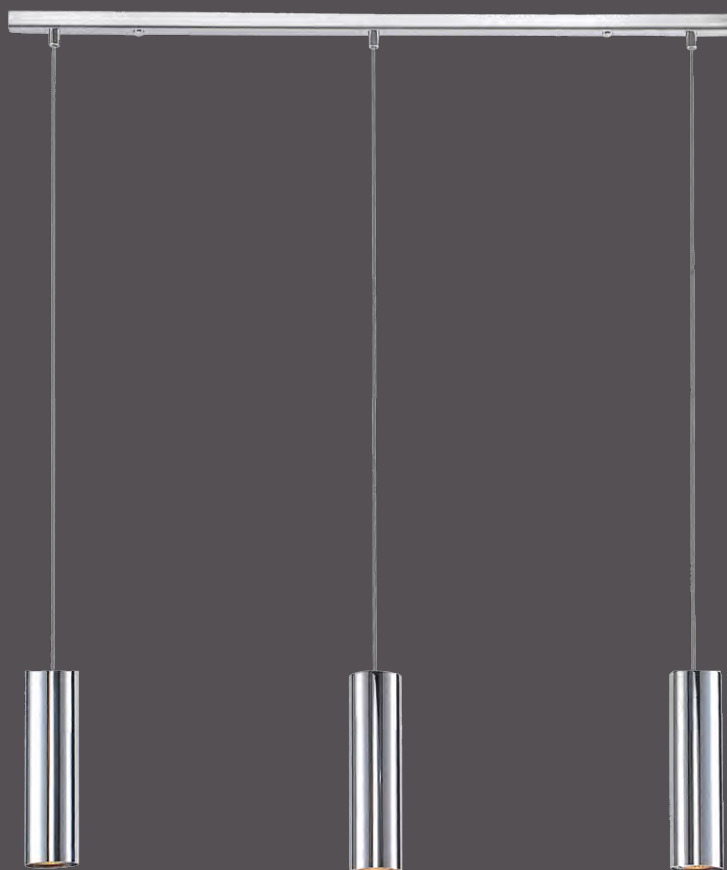
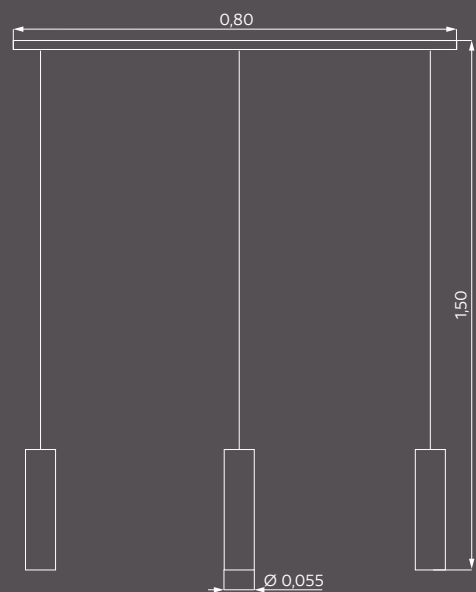
- 649211** weiß
- 649215** ML Dark Titan
- 649216** ML Terra
- 649217** ML Bronze
- 649218** ML Messing
- 649219** ML Platin

H. 1,50 m, Ø 0,11 m  
GU10



- 649231** weiß
- 649235** ML Dark Titan
- 649236** ML Terra
- 649237** ML Bronze
- 649238** ML Messing
- 649239** ML Platin

H. 1,50 m, B. 0,80 m  
3 x GU10




# UMA

## LED-SERIE

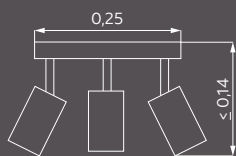
Strahler dreh- und schwenkbar

Ohne Leuchtmittel

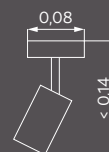
Alle Modelle auf Anfrage  
auch in ML-Lackierung  
lieferbar.



**442531** Nickel-matt  
**440531** weiß  
**443531** Chrom  
Ø 0,25 m, Ausl. max. 0,14 m  
3 × GU10

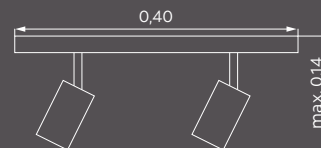


**440411** weiß  
**442411** Nickel-matt  
**443411** Chrom  
Ø 0,08 m, Ausl. max. 0,14 m  
GU10

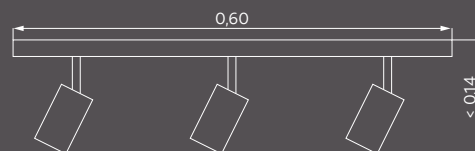




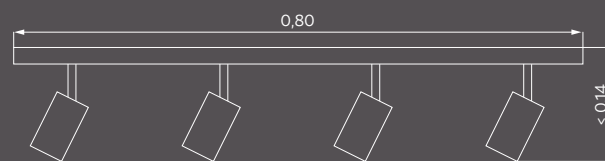
**443421** Chrom  
**440421** weiß  
**442421** Nickel-matt  
 B. 0,40 m, Ausl. max. 0,14 m  
 2 × GU10



**442431** Nickel-matt  
**440431** weiß  
**443431** Chrom  
 B. 0,60 m, Ausl. max. 0,14 m  
 3 × GU10



**440441** weiß  
**442441** Nickel-matt  
**443441** Chrom  
 B. 0,80 m, Ausl. max. 0,14 m  
 4 × GU10

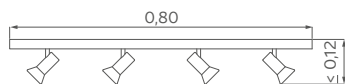


# SKY

## LED-SERIE

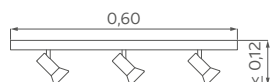
Strahler dreh- und schwenkbar  
Ohne Leuchtmittel

Top-Neuheiten — Schirme — Holz — Metall — Glas



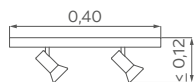
- 445448** ML Messing
- 445445** ML Dark Titan
- 445446** ML Terra
- 445447** ML Bronze
- 445449** ML Platin
- 445441** weiß

B. 0,80 m, Ausl. max. 0,12 m  
4 × GU10



- 445339** ML Platin
- 445335** ML Dark Titan
- 445336** ML Terra
- 445337** ML Bronze
- 445338** ML Messing
- 445331** weiß


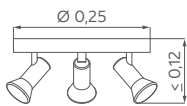
B. 0,60 m, Ausl. max. 0,12 m  
3 × GU10



- 445227** ML Bronze
- 445225** ML Dark Titan
- 445226** ML Terra
- 445228** ML Messing
- 445229** ML Platin
- 445221** weiß

B. 0,40 m, Ausl. max. 0,12 m  
2 × GU10

- 445535** ML Dark Titan
  - 445536** ML Terra
  - 445537** ML Bronze
  - 445538** ML Messing
  - 445539** ML Platin
  - 445531** weiß
- Ø 0,25 m, Ausl. max. 0,12 m  
3 × GU10



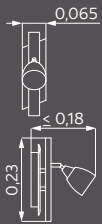
- 445116** ML Terra
  - 445111** weiß
  - 445115** ML Dark Titan
  - 445117** ML Bronze
  - 445118** ML Messing
  - 445119** ML Platin
- B. 0,12 m, Ausl. max. 0,12 m  
1 × GU10

# FILO

## LED-SERIE

Messing-matt/blank  
Nickel-matt/Chrom

Strahler dreh- und schwenkbar  
Opalglas G569OP weiß-matt  
Ø 0,09 m  
ohne Leuchtmittel

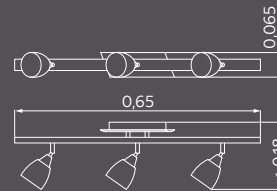
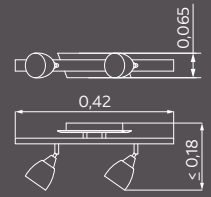


**433111** Messing-matt/blank  
**434111** Nickel-matt/Chrom

L. 0,23 m, B. 0,065 m  
Ausl. max. 0,18 m  
G9  
ohne Leuchtmittel

**434221** Nickel-matt/Chrom  
**433221** Messing-matt/blank

L. 0,42 m, B. 0,065 m  
Ausl. max. 0,18 m  
2 × G9  
ohne Leuchtmittel



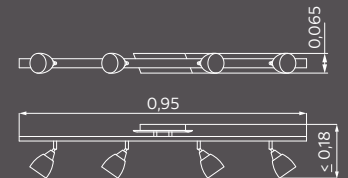
**433331** Messing-matt/blank  
**434331** Nickel-matt/Chrom

L. 0,65 m, B. 0,065 m  
Ausl. max. 0,18 m  
3 × G9  
ohne Leuchtmittel



**434541** Nickel-matt/Chrom  
**433541** Messing-matt/blank

L. 0,95 m, B. 0,065 m  
Ausl. max. 0,18 m  
4 × G9  
ohne Leuchtmittel

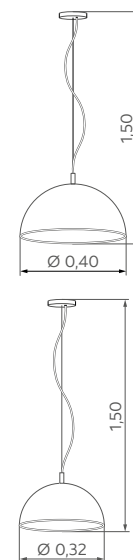


# JUNO BY FARLUMA

## PENDELLEUCHTEN

H. 1,50 m, 1 × E 27  
Kabel transparent  
Metallschirm Ø 0,25 m

- 160561 Chrom
- 160562 Nickel-matt



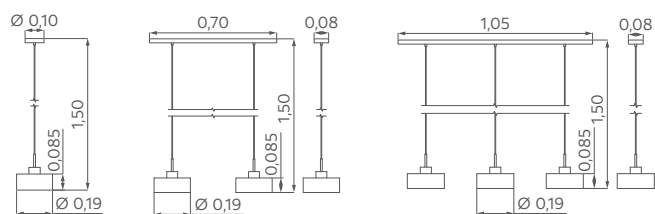
# CARACAS

## LED-PENDELLEUCHTEN

H. 1,50 m

Dekorgläser Ø 0,19 m, H. 0,085 m

dimmbar über Phasenabschnittsdimmer



Top-Neuheiten — Schirme — Holz — Metall — Glas

112

HUFNAGEL leuchten — Qualität made in Germany







#### PENDELLEUCHTE 2-FLAMMIG

**907221-25** außen schwarz/innen Blattgolddekor  
**907221-15** außen weiß/innen Blattgolddekor  
 ML Messing

**907211-26** außen schwarz/innen Blattsilberdekor  
**907211-16** außen weiß/innen Blattsilberdekor  
 ML Platin

**907241-15** außen weiß/innen Blattgolddekor  
**907241-16** außen weiß/innen Blattsilberdekor  
**907241-26** außen schwarz/innen Blattsilberdekor  
 weiß

L. 0,70 m, B. 0,08 m, H. 1,50 m  
 2 × GU10

#### PENDELLEUCHTE 1-FLAMMIG (ABB. SIEHE S. 8)

**670111-16** außen weiß/innen Blattsilberdekor  
**670111-26** außen schwarz/innen Blattsilberdekor  
 ML Platin

**670121-15** außen weiß/innen Blattgolddekor  
**670121-25** außen schwarz/innen Blattgolddekor  
 ML Messing

**670141-15** außen weiß/innen Blattgolddekor  
**670141-16** außen weiß/innen Blattsilberdekor  
**670141-26** außen schwarz/innen Blattsilberdekor  
 weiß

Ø 0,19 m, H. 1,50 m  
 1 × GU10



#### PENDELLEUCHTE 3-FLAMMIG

**907311-26** außen schwarz/innen Blattsilberdekor  
**907311-16** außen weiß/innen Blattsilberdekor  
 ML Platin

**907321-25** außen schwarz/innen Blattgolddekor  
**907321-15** außen weiß/innen Blattgolddekor  
 ML Messing

**907341-15** außen weiß/innen Blattgolddekor  
**907341-16** außen weiß/innen Blattsilberdekor  
**907341-26** außen schwarz/innen Blattsilberdekor  
 weiß

L. 1,05 m, B. 0,08 m, H. 1,50 m  
 3 × GU10

Die Lieferung erfolgt inkl. Leuchtmittel  
 (dimmbare über Phasenabschnittdimmer)



Glas G106-26 außen schwarz glänzend/  
 innen Blattsilberdekor  
 Glas G106-16 außen weiß glänzend/  
 innen Blattsilberdekor  
 inkl. 193842-30, Farluma LED, GU10, 8 W, 650 lm,  
 3000 Kelvin, Nickeloptik



Glas G106-15 außen weiß glänzend/  
 innen Blattgolddekor  
 Glas G106-25 außen schwarz glänzend/  
 innen Blattgolddekor  
 inkl. 193844-30, Farluma LED, GU10, 8 W, 650 lm,  
 3000 Kelvin, Blattgoldoptik

# MASKERADE

## WAND-/DECKENLEUCHTEN

Die Lieferung erfolgt inkl. FARLUMA GU10 LED-Leuchtmittel,  
5 W, 380 Lumen, 3000 Kelvin  
indirektes Licht  
dimmbar über Phasenabschnittdimmer

▣ Wenn gefordert, ist eine Schutzart-  
erhöhung möglich, von **IP20** zu  
**IP44**, bitte entsprechend anfragen.



### WANDLEUCHTEN WEISS GLÄNZEND 485422-30

2 × GU10, L. 0,30 m, Glas G8542

### 485432-30

3 × GU10, L. 0,45 m, Glas G8543

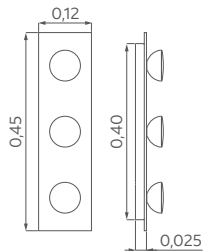
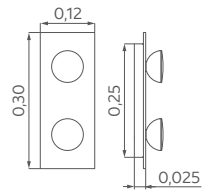
### 485442-30

4 × GU10, L. 0,60 m, Glas G8544

### 485452-30

5 × GU10, L. 0,75 m, Glas G8545

H. 0,025 m, Breite 0,12 m, Ausl. 0,065 m  
Leuchtmittel 193531-30, 5 W, 380 Lumen,  
3000 Kelvin, Kopfabdeckung Chrom



### WANDLEUCHTEN BLATTSILBERDEKOR 485121-30

2 × GU10, L. 0,30 m, Glas G8512

### 485131-30

3 × GU10, L. 0,45 m, Glas G8513

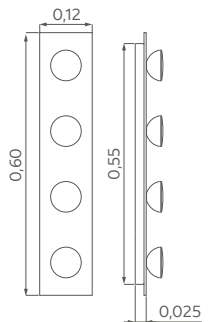
### 485141-30

4 × GU10, L. 0,60 m, Glas G8514

### 485151-30

5 × GU10, L. 0,75 m, Glas G8515

H. 0,025 m, Breite 0,12 m, Ausl. 0,065 m  
Leuchtmittel 193533-30, 5 W, 380 Lumen,  
3000 Kelvin, Kopfabdeckung Blattsilberdekor



### WANDLEUCHTEN SCHWARZ GLÄNZEND 485322-30

2 × GU10, L. 0,30 m, Glas G8532

### 485332-30

3 × GU10, L. 0,45 m, Glas G8533

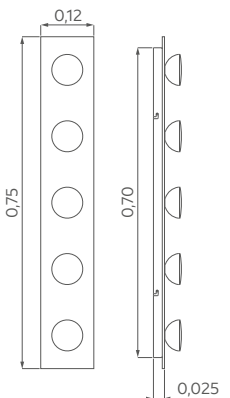
### 485342-30

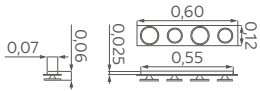
4 × GU10, L. 0,60 m, Glas G8534

### 485352-30

5 × GU10, L. 0,75 m, Glas G8535

H. 0,025 m, Breite 0,12 m, Ausl. 0,065 m  
Leuchtmittel 193532-30, 5 W, 380 Lumen,  
3000 Kelvin, Kopfabdeckung Nickel-matt





DECKENLEUCHTEN SCHWARZ  
GLÄNZEND

**585352-30**

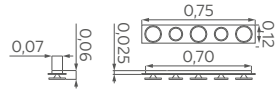
5 × GU10, L. 0,75 m, Glas G8535

**585342-30**

4 × GU10, L. 0,60 m, Glas G8534

H. 0,025 m, Breite 0,12 m,

Ausl. 0,06 m



DECKENLEUCHTEN SCHWARZ  
GLÄNZEND, LEUCHTMITTEL  
NICKELOPTIK (O. ABB.)

**585353-30**

5 × GU10, L. 0,75 m, Glas G8535

**585343-30**

4 × GU10, L. 0,60 m, Glas G8534

H. 0,025 m, Breite 0,12 m,

Ausl. 0,06 m

DECKENLEUCHTEN WEISS  
GLÄNZEND

**585453-30**

5 × GU10, L. 0,75 m, Glas G8545

**585443-30**

4 × GU10, L. 0,60 m, Glas G8544

H. 0,025 m, Breite 0,12 m,

Ausl. 0,06 m



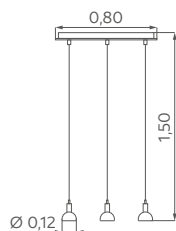
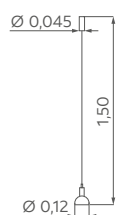
Die Lieferung erfolgt inkl.  
FARLUMA GU10 LED-Leucht-  
mittel, 3000 Kelvin  
193542-30, 5 W, 400 lm und  
193642-30, 6 W, 500 lm,  
Nickeloptik oder  
193544-30, 5 W, 400 lm und  
193644-30, 6 W, 500 lm,  
Blattgoldoptik



# FREDDY

## LED-SERIE

Nickel-matt oder Messing-matt  
Mundgeblasenes Klarglas in exklusiver  
Veredelung durch Eiskristalldekor  
in grau oder gold, Ø 0,12 m  
dimmbar über Phasenabschnittsdimmer



**643113** Blattgoldeffekt  
Glas G911 gold

**643111** Nickel-matt  
Glas G910 grau

**643112** Messing-matt  
Glas G911 gold

H. 1,50 m, Ø 0,12 m  
1 × 8,4 W, 900 Lumen,  
2700 Kelvin

**444132** Messing-matt  
Glas G911 gold

**444131** Nickel-matt  
Glas G910 grau

H. 1,50 m, L. 0,80 m, B. 0,08 m  
3 × 8,4 W, 2700 Lumen,  
2700 Kelvin



# LUCA BY FARLUMA

## PENDELLEUCHTEN

H. 1,50 m, 1 × E 27

Metallreflektor, innen Wellenstruktur in goldenem Warmton

Taupe-metallic

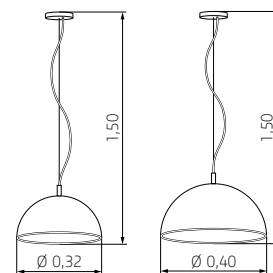
**160311** Ø 0,32 m

**160411** Ø 0,40 m

Chrom

**160313** Ø 0,32 m

**160413** Ø 0,40 m

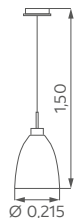


Nutzen Sie Versandvorteile und bestellen Sie Ihre Farluma-Leuchten zusammen mit bestellter Ware der Hufnagel Leuchten GmbH. Die Abrechnung erfolgt getrennt. Bestellwerte beider Firmen können zum Erreichen der Frei-Haus-Werte addiert werden.

# CLEAR

## PENDELLEUCHTEN

H. 150 cm  
E 27, Kabel transparent



**620325** ML Dark Titan  
**620326** ML Terra  
**620327** ML Bronze  
**620328** ML Messing  
**620329** ML Platin  
Glas G276 transparent,  
Ø 0,20 m, H. 0,215 m

**620315** ML Dark Titan  
**620316** ML Terra  
**620317** ML Bronze  
**620318** ML Messing  
**620319** ML Platin  
Glas G277 rauch,  
Ø 0,20 m, H. 0,215 m

**620225** ML Dark Titan  
**620226** ML Terra  
**620227** ML Bronze  
**620228** ML Messing  
**620229** ML Platin  
Glas G272 transparent,  
Ø 0,30 m

**620245** ML Dark Titan  
**620246** ML Terra  
**620247** ML Bronze  
**620248** ML Messing  
**620249** ML Platin  
Glas G274 transparent,  
Ø 0,40 m

**620255** ML Dark Titan  
**620256** ML Terra  
**620257** ML Bronze  
**620258** ML Messing  
**620259** ML Platin  
Glas G275 rauch,  
Ø 0,40 m

# NEORIS BY FARLUMA

## PENDELLEUCHTEN

H. 1,50 m, 1 × E 27

Glasschirm mit 3D Refraktionseffekt,

Chrom beschichtet

Jede Leuchte ist ein Unikat

### 160663

Ø 0,30 m

Textilkabel gelb

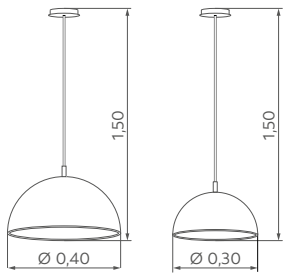
Glas G101

### 160664

Ø 0,40 m

Textilkabel türkis

Glas G102



# MELLOW

BY FARLUMA

## PENDELLEUCHTEN

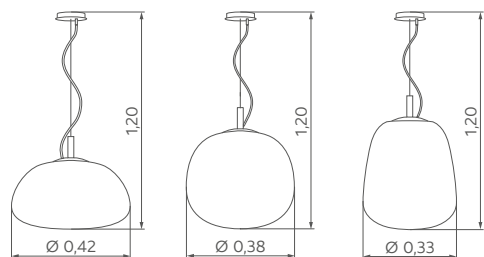
H. 1,50 m, 1 × E 27

Geschlossenes Opalglas, weiß matt

160764 Ø 0,42 m

160763 Ø 0,38 m

160762 Ø 0,33 m



Nutzen Sie Versandvorteile und bestellen Sie Ihre Farluma-Leuchten zusammen mit bestellter Ware der Hufnagel Leuchten GmbH. Die Abrechnung erfolgt getrennt. Bestellwerte beider Firmen können zum Erreichen der Frei-Haus-Werte addiert werden.





# BOLERO

## SERIE

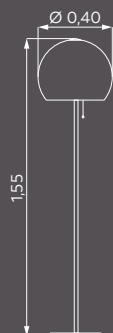

Nickel-matt  
Opalglas matt

Gläser:

V152-2 Ø 0,20 m

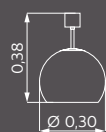
V153-2 Ø 0,30 m

V154-2 Ø 0,40 m



**903633-34**

Ø 0,40 m, H. 1,55 m  
Serien-Zugschalter  
3 × E27



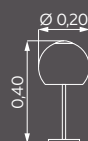
**903651-33**

Ø 0,30 m, H. 0,38 m  
E27




**903651-32**

Ø 0,20 m, H. 0,30 m  
E27



**903611-32**

Ø 0,20 m, H. 0,40 m  
Schnurschalter  
E27



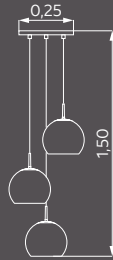
**903623-33**

Ø 0,30 m, H. 0,60 m  
Serien-Zugschalter  
3 × E27

# BOLERO

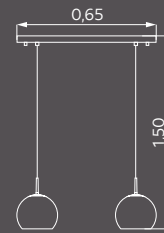
## SERIE

Nickel-matt  
Opalglas matt



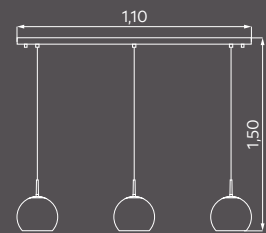
**903773-32**

Ø 0,25 m, H. 1,50 m  
3 × E27  
V152-2 Glas Ø 0,20 m



**903672-31**

B. 0,65 m, H. 1,50 m  
2 × E14  
V151-2 Glas Ø 0,16 m



**903673-31**

B. 1,10 m, H. 1,50 m  
3 × E14  
V151-2 Glas Ø 0,16 m



# BOLERO

## SERIE

Nickel-matt  
Opalglas matt

Gläser:

- V151-2 Ø 0,16 m
- V152-2 Ø 0,20 m
- V153-2 Ø 0,30 m
- V154-2 Ø 0,40 m



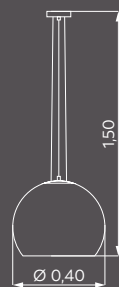
### 903661-32

Ø 0,20 m, H. 1,45 m  
E27  
V152-2 Glas Ø 0,20 m



### 903661-33

Ø 0,30 m, H. 1,50 m  
E27  
V153-2 Glas Ø 0,30 m



### 903661-34

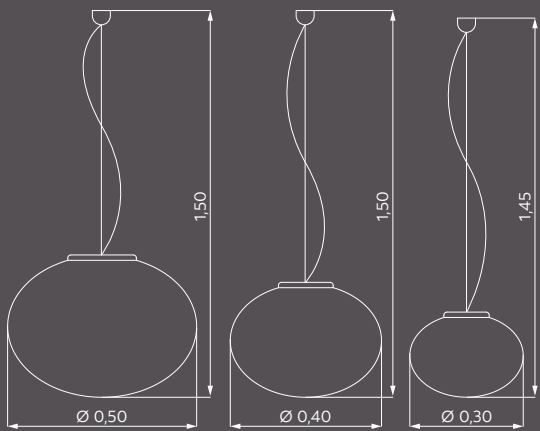
Ø 0,40 m, H. 1,50 m  
E27  
V154-2 Glas Ø 0,40 m

# BOCCIA

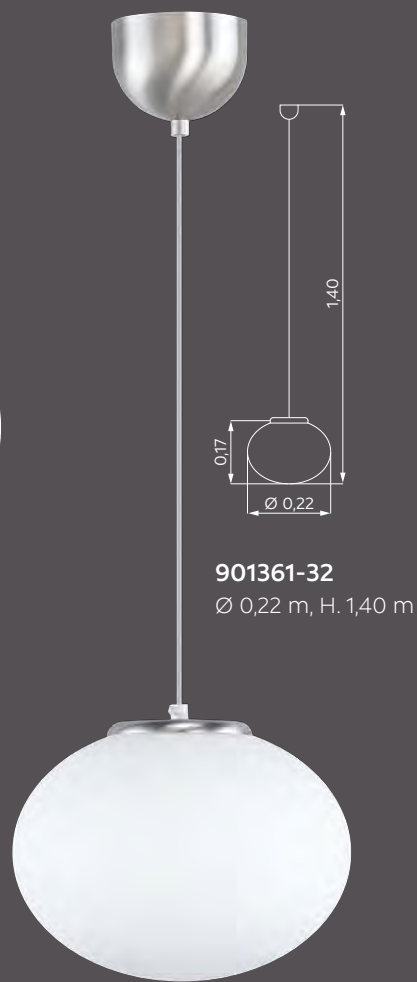
## SERIE

Nickel-matt  
E27

Opalglas matt  
V050-2 Ø 0,22 m  
V053-2 Ø 0,30 m  
V054-2 Ø 0,40 m  
V055-2 Ø 0,50 m



**901461-35**  
Ø 0,50 m, H. 1,50 m  
**901461-34**  
Ø 0,40 m, H. 1,50 m  
**901461-33**  
Ø 0,30 m, H. 1,45 m



**901361-32**  
Ø 0,22 m, H. 1,40 m





**901351-32**

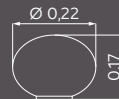
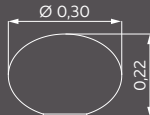
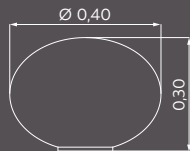
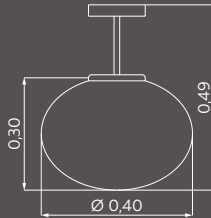
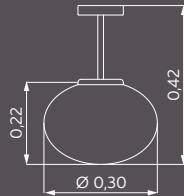
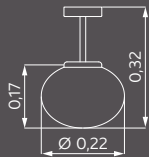
Ø 0,22 m, H. 0,32 m

**901451-33**

Ø 0,30 m, H. 0,42 m

**901451-34**

Ø 0,40 m, H. 0,49 m



**901411-34**

Ø 0,40 m, H. 0,30 m


**901411-33**

Ø 0,30 m, H. 0,22 m

**901411-32**

Ø 0,22 m, H. 0,17 m

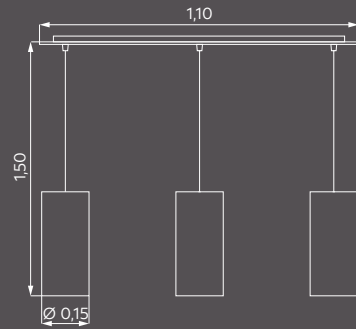
Schnurschalter



# RONDO

## LEUCHTENSERIE


Nickel-matt  
Opalglas glänzend



**900473-31**

H. 1,50 m, B. 1,10 m  
3 × E27

V022-1 Opalglas  
weiß glänzend  
Ø 0,15 m, H. 0,33 m



**900461-31**

H. 1,50 m  
1 × E27

V022-1 Opalglas  
weiß glänzend  
Ø 0,15 m, H. 0,33 m



**900441-31**

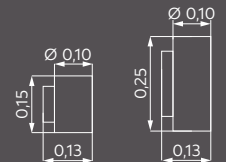
H. 0,28 m, B. 0,15 m,  
A. 0,07 m  
2 × E14

V020-1 Opalglas  
weiß glänzend  
B. 0,15 m, H. 0,28 m



**900241-31** weiß  
H. 0,15 m, A. 0,13 m  
E14

Opalglas glänzend  
V010-1 weiß  
Ø 0,10 m, H. 0,15 m



**900242-31** weiß  
H. 0,25 m, A. 0,13 m  
2 × E14

Opalglas glänzend  
V011-1 weiß  
Ø 0,10 m, H. 0,25 m

# STRATOS BY FARLUMA

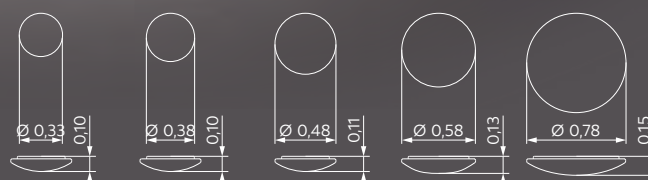
## LED-DECKENLEUCHTEN

Armatur Aluminium pulverbeschichtet weiß,  
Abdeckung PMMA weiß matt

Die Verwendung neuester LED-Technologie garantiert eine perfekte homogene Ausleuchtung. Die LED-Module sind durch Steckkontakte werkzeuglos austauschbar. Inklusive austauschbarer LED-Leuchtmittel



Ausführung für Phasenabschrittdimmung/DALI-Steuerung bitte separat anfragen.



dimmbar – einfaches Dimmen mit vorhandenem Schalter **simple switch & dim**



schaltbar

AUSFÜHRUNGEN	ARTIKEL-NR.	KELVIN	LUMEN	WATT
Ø 0,33 m, H. 0,10 m	<b>160833-27</b>	2700	1830	13
	<b>160833-30</b>	3000	1860	13
	<b>160833-40</b>	4000	1950	13
Ø 0,38 m, H. 0,10 m	<b>160838-27</b>	2700	2660	19
	<b>160838-30</b>	3000	2700	19
	<b>160838-40</b>	4000	2800	19
Ø 0,48 m, H. 0,11 m	<b>160848-27</b>	2700	3580	26
	<b>160848-30</b>	3000	3650	26
	<b>160848-40</b>	4000	3770	26
Ø 0,58m, H. 0,13 m	<b>160858-27</b>	2700	3050	36
	<b>160858-30</b>	3000	3200	36
	<b>160858-40</b>	4000	3320	36
Ø 0,78 m, H. 0,15 m	<b>160878-27</b>	2700	4100	48
	<b>160878-30</b>	3000	4250	48
	<b>160878-40</b>	4000	4400	48

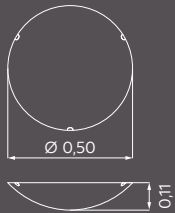
AUSFÜHRUNGEN	ARTIKEL-NR.	KELVIN	LUMEN	WATT
Ø 0,33 m, H. 0,10 m	<b>160833-27S</b>	2700	1830	13
	<b>160833-30S</b>	3000	1860	13
	<b>160833-40S</b>	4000	1950	13
Ø 0,38 m, H. 0,10 m	<b>160838-27S</b>	2700	2660	19
	<b>160838-30S</b>	3000	2700	19
	<b>160838-40S</b>	4000	2800	19
Ø 0,48 m, H. 0,11 m	<b>160848-27S</b>	2700	3580	26
	<b>160848-30S</b>	3000	3650	26
	<b>160848-40S</b>	4000	3770	26
Ø 0,58m, H. 0,13 m	<b>160858-27S</b>	2700	3050	36
	<b>160858-30S</b>	3000	3200	36
	<b>160858-40S</b>	4000	3320	36
Ø 0,78 m, H. 0,15 m	<b>160878-27S</b>	2700	4100	48
	<b>160878-30S</b>	3000	4250	48
	<b>160878-40S</b>	4000	4400	48

# RUN SERIE

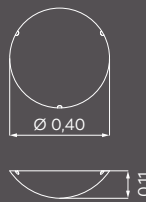
Gläser Alabaster

▶ Altmessing

▶ Nickel-matt



**592231** Nickel-matt  
**592031** Messing-poliert  
**592131** Altmessing  
 Ø 0,50 m  
 3 × E27  
 Glas G 822

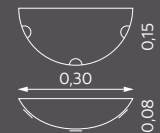


**592221** Nickel-matt  
**592021** Messing-poliert  
**592121** Altmessing  
 Ø 0,40 m  
 2 × E27  
 Glas G 821



**592211** Nickel-matt  
**592011** Messing-poliert  
**592111** Altmessing  
 Ø 0,30 m  
 1 × E27  
 Glas G 820

▶ Messing-poliert



**492011** Messing-poliert  
**492111** Altmessing  
**492211** Nickel-matt  
 B. 0,30 m, Ausl. 0,08 m  
 1 × E27  
 Glas G 819



# JILL/JOIZ

## DECKENLEUCHE

Opalgläser weiß matt  
Bajonettverschluss  
IP 44

Ø 0,33 m, H. 0,10 m  
Glas G 237



Ø 0,26 m, H. 0,09 m  
Glas G 236



Ø 0,36 m, H. 0,14 m  
Glas G 233


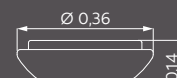
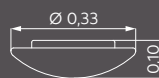
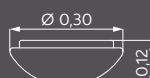


Ø 0,30 m, H. 0,12 m  
Glas G 232



Ø 0,45 m, H. 0,15 m  
Glas G 234

Ø 0,25 m, H. 0,10 m  
Glas G 231



**austauschbare LED-Module**  
EEK A+, stufenlos dimmbar über Schalter,  
**simple switch & dim**

ohne Leuchtmittel

	3000 Kelvin	4000 Kelvin	
Ø 0,30 m	<b>542221-30</b>	<b>542221-40</b>	13 W
	1860 Lumen	1950 Lumen	
Ø 0,33 m	<b>541721-30</b>	<b>541721-40</b>	13 W
	1860 Lumen	1950 Lumen	
Ø 0,36 m	<b>542421-30</b>	<b>542421-40</b>	19 W
	2700 Lumen	2700 Lumen	
Ø 0,45 m	<b>542631-30</b>	<b>542631-40</b>	19 W
	2800 Lumen	2800 Lumen	

Ø 0,25 m	<b>542011</b>	1 × E27
Ø 0,26 m	<b>541511</b>	1 × E27
Ø 0,30 m	<b>542221</b>	2 × E27
Ø 0,33 m	<b>541721</b>	2 × E27
Ø 0,36 m	<b>542421</b>	2 × E27
Ø 0,45 m	<b>542631</b>	3 × E27

# ALPHA

## SERIE

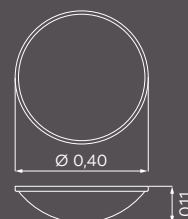
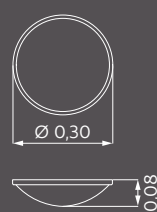
Glas weiß-satiniert

Ø 0,30 m, H. 0,09 m

Glas weiß-satiniert, G 824

Ø 0,40 m, H. 0,10 m

Glas weiß-satiniert, G 825



ohne Leuchtmittel

Nickel-matt

Ø 0,30 m **561313** 1 × E27

Ø 0,40 m **561423** 2 × E27

Messing-matt

Ø 0,30 m **561311** 1 × E27

Ø 0,40 m **561421** 2 × E27

# CRES

Opalgläser matt, Bajonettverschluss,  
IP 44 spritzwassergeschützt



**596711**  
Chrom



**597721**  
Chrom



**596511**  
Nickel-matt

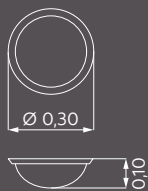


**597521**  
Nickel-matt



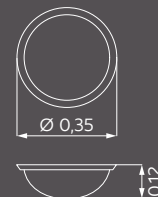
**596111**  
Messing-matt

H. 0,10 m, Ø 0,30 m,  
1 × E27  
Glas G 231 Ø 0,25 m



**597121**  
Messing-matt

H. 0,12 m, Ø 0,35 m,  
2 × E27  
Glas G 232 Ø 0,30 m



# ORBIS

## SERIE

Gläser weiß satiniert

**560616**  
ML Terra



**560629**  
ML Platin



**560627**  
ML Bronze



### ohne Leuchtmittel

- 560516** ML Terra
- 560519** ML Platin
- 560515** ML Dark Titan
- 560517** ML Bronze
- 560518** ML Messing

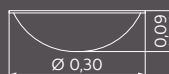
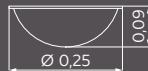
**560513** Silber-metallic  
**560512** Gold-matt  
**560514** Chrom  
 Ø 0,25 m, H. 0,09 m  
 1 × E27  
 G865 weiß-satiniert

- 560627** ML Bronze
- 560625** ML Dark Titan
- 560626** ML Terra
- 560628** ML Messing
- 560629** ML Platin

**560623** Silber-metallic  
**560622** Gold-matt  
**560624** Chrom  
 Ø 0,30 m, H. 0,09 m  
 2 × E27  
 G866 weiß-satiniert

- 560738** ML Messing
- 560735** ML Dark Titan
- 560736** ML Terra
- 560737** ML Bronze
- 560739** ML Platin

**560733** Silber-metallic  
**560732** Gold-matt  
**560734** Chrom  
 Ø 0,40 m, H. 0,09 m  
 3 × E27  
 G867 weiß-satiniert



austauschbare LED-Module  
 stufenlos dimmbar über Schalter,  
**simple switch & dim**

	2700 KELVIN	3000 KELVIN	4000 KELVIN
19 WATT	2660 LUMEN	2700 LUMEN	2800 LUMEN

### Silber-metallic

Ø 0,30 m	<b>562323-27</b>	<b>562323-30</b>	<b>562323-40</b>
Ø 0,40 m	<b>562433-27</b>	<b>562433-30</b>	<b>562433-40</b>

### Messing-matt

Ø 0,30 m	<b>562322-27</b>	<b>562322-30</b>	<b>562322-40</b>
Ø 0,40 m	<b>562432-27</b>	<b>562432-30</b>	<b>562432-40</b>

### ML Dark Titan

Ø 0,30 m	<b>562335-27</b>	<b>562335-30</b>	<b>562335-40</b>
Ø 0,40 m	<b>562435-27</b>	<b>562435-30</b>	<b>562435-40</b>

Ø 0,30 m, H. 0,09 m, Glas G866; Ø 0,40 m, H. 0,09 m, Glas G867



**560738**  
ML Messing



**560513**  
Silber-metallic



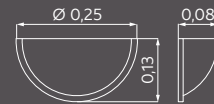
**560624**  
Chrom



**560732**  
Gold-matt

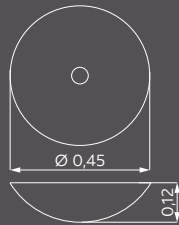


**560415**  
ML Dark Titan



- 560415** ML Dark Titan
  - 560416** ML Terra
  - 560417** ML Bronze
  - 560418** ML Messing
  - 560419** ML Platin
  - 560412** Gold-matt
  - 560413** Silber-metallic
  - 560414** Chrom
- Ø 0,25 m, H. 0,13 m  
Ausl. 0,08 m  
1 × E27  
G864 weiß-satiniert

Gläser weiß-satiniert



**548131** Messing-matt  
**548331** Nickel-matt  
Ø 0,45 m, H. 0,12 m  
3 × E27  
Glas G579



mit silberner Dekoration  
Chrom



**592511**  
Ø 0,30 m  
1 × E27  
Glas G 829

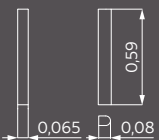


**592521**  
Ø 0,40 m  
2 × E27  
Glas G 830



**599915**  
Ø 0,30 m  
1 × E27  
Glas G1202  
weiß-satiniert

**462041** Chrom  
L. 0,59 m, Ausl. 0,08 m  
4 × E14  
Glas G 1335  
weiß-satiniert



# COPPER

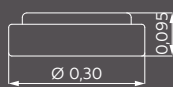

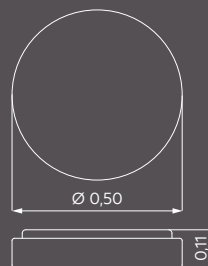
## DECKENLEUCHTE

Opalglas weiß matt  
 Bajonettverschluss  
 IP 44  
 spritzwassergeschützt

Ø 0,30 m, H. 0,095 m,  
 Glas G240

Ø 0,40 m, H. 0,11 m  
 Glas G241

Ø 0,50 m, H. 0,11 m,  
 Glas G242



**austauschbare LED-Module**  
 EEK A+, stufenlos dimmbar über Schalter,  
**simple switch & dim**

ohne Leuchtmittel

	2700 KELVIN	3000 KELVIN	4000 KELVIN	
Ø 0,50 m	<b>546535-27</b>	<b>546535-30</b>	<b>546535-40</b>	19 W
	2660 Lumen	2700 Lumen	2800 Lumen	
Ø 0,40 m	<b>546534-27</b>	<b>546534-30</b>	<b>546534-40</b>	19 W
	2660 Lumen	2700 Lumen	2800 Lumen	
Ø 0,30 m	<b>545523-27</b>	<b>545523-30</b>	<b>545523-40</b>	13 W
	1830 Lumen	1860 Lumen	1950 Lumen	

Ø 0,50 m	<b>544535</b>	3 × E 27
Ø 0,40 m	<b>544534</b>	3 × E 27
Ø 0,30 m	<b>543523</b>	2 × E 27

# HANA

## PENDELLEUCHTEN

Transparentes Glas mit Wellenstruktur

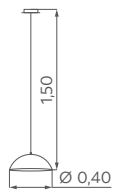


1 x E 27

H. 1,50 m

Kabel transparent

Glas G520, Ø 0,40 m, H. 0,14 m



**600235** ML Dark Titan

**600236** ML Terra

**600237** ML Bronze

**600238** ML Messing

**600239** ML Platin





# LINA

## PENDELLEUCHTEN

1 × E27

H. 1,50 m

Aufhängung für Montage  
am Deckenhaken geeignet

**611615** ML Platin

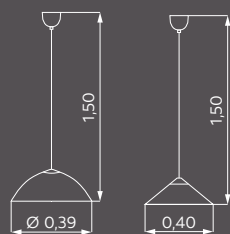
**611617** ML Messing

Glas G560 weiß-satiniert, Ø 0,39 m

**613115** ML Platin

**613118** ML Messing

Glas G541 Alabaster-weiß, Ø 0,40 m



# XENAL

## SERIE

### DECKENLEUCHTE

Edelstahl-matt

Einscheibensicherheitsglas weiß/matt/transparent



L 1,00 m,  
B 0,22 m,  
H 0,07 m  
Glas G414

### 660306-01 LED-Leuchte

2 × 24 W = 48 W, 6100 lm, 2700 Kelvin, warmweiß  
dimmbar über Phasenabschnittsdimmer

# ALMA


## PENDELLEUCHTE

1 × E27

H. 0,70 - 1,50 m

Glas G541, Ø 0,40 m, Alabaster weiß

**617511** ML Dark Titan  
Kabellift schwarz



**617411** Messing-matt

**617611** Nickel-matt

Wendelzug

Ø 0,40 m, H. 0,70-1,50 m

1 × E27

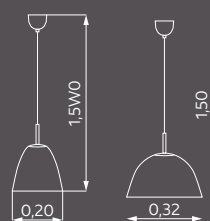
# SANNA

## PENDELLEUCHTEN

1 × E27  
H. 1,50 m  
Kabel transparent  
Aufhängung für Montage  
am Deckenhaken geeignet.

**610315** ML Messing  
**610515** ML Platin  
Glas G584W, Ø 0,20 m

**610815** ML Platin  
**610615** ML Messing  
Glas G567W, Ø 0,32 m



# INHALTSVERZEICHNIS 2023/2024

Art.-Nr.	Seite	Art.-Nr.	Seite	Art.-Nr.	Seite	Art.-Nr.	Seite	Art.-Nr.	Seite	Art.-Nr.	Seite
<b>LEUCHTEN</b>											
		137613-05	62	160833-30	127	230685-12	85	314055	44	356541	71
		137613-09	62	160833-30S	127	230715	101	314056	44	433011A	25
103915	6	137613-15	62	160833-40	127	230718	101	314057	44	433015A	25
103916	6	137613-22	62	160833-40S	127	230719	101	314058	44	433016A	25
103917	6	137613-27	62	160838-27	127	230758	101	314059	44	433017A	25
103918	6	137759	50	160838-27S	127	230785	101	314060	43	433018A	25
103919	6	137768	50	160838-30	127	256511	71	314061	43	433019A	25
104015	7	137776	50	160838-30S	127	310111-12	70	314101	47	433111	110
104016	7	137787	50	160838-40	127	310111-25	83	314155	47	433221	110
104017	7	137795	50	160838-40S	127	310113-01	69	314156	47	433331	110
104018	7	137859	50	160848-27	127	310113-09	69	314157	47	433541	110
104019	7	137868	50	160848-27S	127	310113-15	69	314158	47	434111	110
104101	49	137876	50	160848-30	127	310113-25	81	314159	47	434221	110
104155	49	137887	50	160848-30S	127	310113-26	82	314201	45	434331	110
104156	49	137895	50	160848-40	127	310113-31	69	314255	45	434541	110
104157	49	138059	51	160848-40S	127	310113-33	69	314256	45	440411	106
104158	49	138068	51	160858-27	127	310113-44	69	314257	45	440421	107
104159	49	138076	51	160858-27S	127	310113-54	69	314258	45	440431	107
114101	48	138087	51	160858-30	127	310113-55	69	314259	45	440441	107
114155	48	138095	51	160858-30S	127	310231-12	70	314401	46	440531	106
114156	48	138159	51	160858-40	127	310231-25	83	314455	46	442411	106
114157	48	138168	51	160858-40S	127	310233-01	67	314458	46	442421	107
114158	48	138176	51	160878-27	127	310233-25	81	314459	46	442431	107
114159	48	138187	51	160878-27S	127	310233-26	82	330658-20	88	442441	107
114188	46	138195	51	160878-30	127	310331-12	70	330685-12	85	442531	106
137115	33	156511	71	160878-30S	127	310331-25	83	330715	101	443411	106
137116	33	160311	117	160878-40	127	310333-01	69	330718	101	443421	106
137117	33	160313	117	160878-40S	127	310333-09	69	330719	101	443431	107
137118	33	160411	117	210211-01	53	310333-15	69	330758	101	443441	107
137119	33	160413	117	210331-01	53	310333-25	81	330785	101	443531	106
137215	33	160561	111	211211-01	53	310333-26	82	332021-11	100	444031	102
137216	33	160562	111	211331-01	53	310333-31	69	332021-31	100	444032	102
137217	33	160663	119	214025	96	310333-33	69	332031-11	100	444035	102
137218	33	160664	119	214035	96	310333-44	69	332031-31	100	444131	116
137219	33	160762	120	230013-41	34	310333-54	69	332041-11	100	444132	116
137311	86	160763	120	230313-41	34	310333-55	69	332041-31	100	445111	109
137312	86	160764	120	230413-41	34	313111	41	337311	86	445111A	24
137315	86	160833-27	127	230423-41	35	313211	41	337312	86	445115	109
137613-01	62	160833-27S	127	230658-20	85	314051	44	337315	86	445115A	24

Art.-Nr.	Seite	Art.-Nr.	Seite	Art.-Nr.	Seite	Art.-Nr.	Seite	Art.-Nr.	Seite	Art.-Nr.	Seite
445116	109	449141	29	485322-30	114	511440-02	58	511827-15	58	514430-48	39
445116A	24	449145	29	485332-30	114	511440-05	58	511827-16	58	515627-41	35
445117	109	449148	29	485342-30	114	511440-09	58	511830-01	58	515630-41	35
445117A	24	449149	29	485352-30	114	511440-15	58	511830-02	58	515640-41	35
445118	109	44915A	24	485422-30	114	511440-16	58	511830-05	58	521327-01	59
445118A	24	44916A	24	485432-30	114	511527-01	58	511830-09	58	521327-02	59
445119	109	44917A	24	485442-30	114	511527-02	58	511830-15	58	521327-05	59
445119A	24	44918A	24	485452-30	114	511527-05	58	511830-16	58	521327-09	59
445221	108	44919A	24	492011	128	511527-09	58	511840-01	58	521327-15	59
445225	108	449215	26	492111	128	511527-15	58	511840-02	58	521327-16	59
445226	108	449215A	25	492211	128	511527-16	58	511840-05	58	521330-01	59
445227	108	449215S	26	500009-S3	8	511530-01	58	511840-09	58	521330-02	59
445228	108	449216	26	511100	40	511530-02	58	511840-15	58	521330-05	59
445229	108	449216A	25	511100DA	40	511530-05	58	511840-16	58	521330-09	59
445331	109	449216S	26	511327-01	58	511530-09	58	513427-23	78	521330-15	59
445335	109	449217	26	511327-02	58	511530-15	58	513427-24	78	521330-16	59
445336	109	449217A	25	511327-05	58	511530-16	58	513430-23	78	521340-01	59
445337	109	449217S	26	511327-09	58	511540-01	58	513430-24	78	521340-02	59
445338	109	449218	26	511327-15	58	511540-02	58	513440-23	78	521340-05	59
445339	109	449218A	25	511327-16	58	511540-05	58	513440-24	78	521340-09	59
445441	108	449218S	26	511330-01	58	511540-09	58	513627-23	78	521340-15	59
445445	108	449219	26	511330-02	58	511540-15	58	513627-24	78	521340-16	59
445446	108	449219A	25	511330-05	58	511540-16	58	513630-23	78	521427-01	59
445447	108	449219S	26	511330-09	58	511627-01	58	513630-24	78	521427-02	59
445448	108	449225	27	511330-15	58	511627-02	58	513640-23	78	521427-05	59
445449	108	449226	27	511330-16	58	511627-05	58	513640-24	78	521427-09	59
445531	108	449227	27	511340-01	58	511627-09	58	513827-23	78	521427-15	59
445535	108	449228	27	511340-02	58	511627-15	58	513827-24	78	521427-16	59
445536	108	449229	27	511340-05	58	511627-16	58	513830-23	78	521430-01	59
445537	108	449235	27	511340-09	58	511630-01	58	513830-24	78	521430-02	59
445538	108	449236	27	511340-15	58	511630-02	58	513840-23	78	521430-05	59
445539	108	449237	27	511340-16	58	511630-05	58	513840-24	78	521430-09	59
449111	29	449238	27	511427-01	58	511630-09	58	514427-01	39	521430-15	59
44911A	24	449239	27	511427-02	58	511630-15	58	514427-12	39	521430-16	59
449111S	29	449245	27	511427-05	58	511630-16	58	514427-42	39	521440-01	59
449115	29	449246	27	511427-09	58	511640-01	58	514427-43	39	521440-02	59
449115S	29	449247	27	511427-15	58	511640-02	58	514427-44	39	521440-05	59
449118	29	449248	27	511427-16	58	511640-05	58	514427-47	39	521440-09	59
449118S	29	449249	27	511430-01	58	511640-09	58	514427-48	39	521440-15	59
449119	29	456511	71	511430-02	58	511640-15	58	514430-01	39	521440-16	59
449119S	29	462041	134	511430-05	58	511640-16	58	514430-12	39	521527-01	59
449121	29	485121-30	114	511430-09	58	511827-01	58	514430-42	39	521527-02	59
449125	29	485131-30	114	511430-15	58	511827-02	58	514430-43	39	521527-05	59
449128	29	485141-30	114	511430-16	58	511827-05	58	514430-44	39	521527-09	59
449129	29	485151-30	114	511440-01	58	511827-09	58	514430-47	39	521527-15	59

Art.-Nr.	Seite	Art.-Nr.	Seite	Art.-Nr.	Seite	Art.-Nr.	Seite	Art.-Nr.	Seite	Art.-Nr.	Seite
521527-16	59	521840-05	59	523440-24	79	546534-27	135	562322-30	132	600009-S3	8
521530-01	59	521840-09	59	523627-23	79	546534-30	135	562322-40	132	600086-31	103
521530-02	59	521840-15	59	523627-24	79	546534-40	135	562323-27	132	600086-51	103
521530-05	59	521840-16	59	523630-23	79	546535-27	135	562323-30	132	600086-55	103
521530-09	59	521927-01	60	523630-24	79	546535-30	135	562323-40	132	600086-56	103
521530-15	59	521927-02	60	523640-23	79	546535-40	135	562335-27	132	600086-57	103
521530-16	59	521927-05	60	523640-24	79	548131	134	562335-30	132	600086-58	103
521540-01	59	521927-09	60	523827-23	79	548331	134	562335-40	132	600086-59	103
521540-02	59	521927-15	60	523827-24	79	560412	133	562432-27	132	600118-31	103
521540-05	59	521927-16	60	523830-23	79	560413	133	562432-30	132	600118-51	103
521540-09	59	521930-01	60	523830-24	79	560414	133	562432-40	132	600118-55	103
521540-15	59	521930-02	60	523840-23	79	560415	133	562433-27	132	600118-56	103
521540-16	59	521930-05	60	523840-24	79	560416	133	562433-30	132	600118-57	103
521627-01	59	521930-09	60	526627-01	40	560417	133	562433-40	132	600118-58	103
521627-02	59	521930-15	60	526627-02	40	560418	133	562435-27	132	600118-59	103
521627-05	59	521930-16	60	526627-09	40	560419	133	562435-30	132	600130-31	103
521627-09	59	521940-01	60	526627-12	40	560512	132	562435-40	132	600130-51	103
521627-15	59	521940-02	60	526627-15	40	560513	132	585342-30	115	600130-55	103
521627-16	59	521940-05	60	526627-73	40	560514	132	585343-30	115	600130-56	103
521630-01	59	521940-09	60	526630-01	40	560515	132	585352-30	115	600130-57	103
521630-02	59	521940-15	60	526630-02	40	560516	132	585353-30	115	600130-58	103
521630-05	59	521940-16	60	526630-09	40	560517	132	585443-30	115	600130-59	103
521630-09	59	522527-01	60	526630-12	40	560518	132	585453-30	115	600235	136
521630-15	59	522527-02	60	526630-15	40	560519	132	592011	128	600236	136
521630-16	59	522527-05	60	526630-73	40	560622	132	592021	128	600237	136
521640-01	59	522527-09	60	541511	129	560623	132	592031	128	600238	136
521640-02	59	522527-15	60	541721	129	560624	132	592111	128	600239	136
521640-05	59	522527-16	60	541721-30	129	560625	132	592121	128	602110-31	99
521640-09	59	522530-01	60	541721-40	129	560626	132	592131	128	602110-35	99
521640-15	59	522530-02	60	542011	129	560627	132	592211	128	602110-36	99
521640-16	59	522530-05	60	542221	129	560628	132	592221	128	602110-37	99
521827-01	59	522530-09	60	542221-30	129	560629	132	592231	128	602110-38	99
521827-02	59	522530-15	60	542221-40	129	560732	132	592511	134	602110-39	99
521827-05	59	522530-16	60	542421	129	560733	132	592521	134	602144-31	98
521827-09	59	522540-01	60	542421-30	129	560734	132	596111	131	602174-31	99
521827-15	59	522540-02	60	542421-40	129	560735	132	596511	131	602174-35	99
521827-16	59	522540-05	60	542631	129	560736	132	596711	131	602174-36	99
521830-01	59	522540-09	60	542631-30	129	560737	132	597121	131	602174-37	99
521830-02	59	522540-15	60	542631-40	129	560738	132	597521	131	602174-38	99
521830-05	59	522540-16	60	543523	135	560739	132	597721	131	602174-39	99
521830-09	59	523427-23	79	544534	135	561311	130	599915	134	608086-52	52
521830-15	59	523427-24	79	544535	135	561313	130	600005-S3	8	608118-52	52
521830-16	59	523430-23	79	545523-27	135	561421	130	600006-S3	8	608140-52	52
521840-01	59	523430-24	79	545523-30	135	561423	130	600007-S3	8	608265	97
521840-02	59	523440-23	79	545523-40	135	562322-27	132	600008-S3	8	610315	139

Art.-Nr.	Seite	Art.-Nr.	Seite	Art.-Nr.	Seite	Art.-Nr.	Seite	Art.-Nr.	Seite	Art.-Nr.	Seite
610515	139	630418-1	36	649237	105	670141-16	113	901595	31	903495	17
610615	139	630418-2	36	649238	105	670141-26	113	901686	31	903499	17
610815	139	630418-25	36	649239	105	670211	18	901757	31	903611-32	121
611615	137	630419-1	36	650612-27X	56	67021A	22	901878	31	903623-33	121
611617	137	630419-2	36	650612-30X	56	670251	18	901959	31	903633-34	121
613115	137	630419-3	36	650640-09	55	67025A	22	903011A	24	903651-32	121
613118	137	630419-14	36	650640-13	55	670261	18	903055A	24	903651-33	121
617411	138	630435-1	37	650640-16	55	67026A	22	903059	15	903661-32	123
617511	138	630435-2	37	650660-09	55	670271	18	903066A	24	903661-33	123
617611	138	630435-3	37	650660-13	55	67027A	22	903068	15	903661-34	123
620225	118	630438-1	37	650660-16	55	670281	18	903077A	24	903672-31	122
620226	118	630438-2	37	650680-09	55	67028A	22	903078	15	903673-31	122
620227	118	630438-25	37	650680-13	55	670291	18	903088	15	903773-32	122
620228	118	630439-1	37	650680-16	55	67029A	22	903088A	24	907211-16	113
620229	118	630439-2	37	652100	65	800595	30	903095	15	907211-26	113
620245	118	630439-3	37	652100DA	65	800686	30	903099	15	907221-15	113
620246	118	630439-14	37	652440-01	63	800757	30	903099A	24	907221-25	113
620247	118	631110	94	652440-05	63	800878	30	903111A	23	907241-15	113
620248	118	631110-12	70	652440-09	63	800959	30	903155A	23	907241-16	113
620249	118	631110-82	70	652440-15	63	810595	30	903159	17	907241-26	113
620255	118	631310	94	652527-01	65	810686	30	903166A	23	907311-16	113
620256	118	631311-01	66	652527-05	65	810757	30	903168	17	907311-26	113
620257	118	631350	94	652527-09	65	810878	30	903177A	23	907321-15	113
620258	118	643011	102	652527-12	65	810959	30	903187	17	907321-25	113
620259	118	643012	102	652527-15	65	830551-41	35	903188	17	907341-15	113
620315	118	643013	102	652527-22	65	900241-31	126	903188A	23	907341-16	113
620316	118	643015	102	652527-27	65	900242-31	126	903195	17	907341-26	113
620317	118	643111	116	652530-01	65	900441-31	126	903199	17	908120	18
620318	118	643112	116	652530-05	65	900461-31	126	903199A	23	908130	18
620319	118	643113	116	652530-09	65	900473-31	126	903259	17	908520	18
620325	118	649211	105	652530-12	65	900595	31	903268	17	908530	18
620326	118	649211A	23	652530-15	65	900686	31	903287	17	908620	18
620327	118	649215	105	652530-22	65	900757	31	903288	17	908630	18
620328	118	649215A	23	652530-27	65	900878	31	903295	17	908720	18
620329	118	649216	105	656531	71	900959	31	903299	17	908730	18
630310	93	649216A	23	660306-01	138	901351-32	125	903359	17	908820	18
630312	93	649217	105	670111-16	113	901361-32	124	903368	17	908830	18
630313	93	649217A	23	670111-26	113	901411-32	125	903387	17	908920	18
630314	93	649218	105	67011A-16	25	901411-33	125	903388	17	908930	18
630315	93	649218A	23	67011A-26	25	901411-34	125	903395	17	909185	13
630316	93	649219	105	670121-15	113	901451-33	125	903399	17	909185A	22
630317	93	649219A	23	670121-25	113	901451-34	125	903459	17	909188	13
630415-1	36	649231	105	67012A-15	25	901461-33	124	903468	17	909188A	22
630415-2	36	649235	105	67012A-25	25	901461-34	124	903487	17	909195	13
630415-3	36	649236	105	670141-15	113	901461-35	124	903488	17	909195A	22

Art.-Nr.	Seite	Art.-Nr.	Seite	Art.-Nr.	Seite	Art.-Nr.	Seite	Art.-Nr.	Seite	Art.-Nr.	Seite
909198	13	9100069	21	930333-31	66	930863-31	76	937253-15	73	943456-97	90
909198A	22	9100070	20	930653-10	74	930863-32	76	937253-31	73	943456-99	89
909199	13	9100071	21	930653-13	74	930863-33	76	937253-35	73	944456-91	89
909199A	22	9100072	20	930653-15	74	930863-34	76	937253-36	73	944456-95	89
909285	13	9100073	21	930653-61	74	930863-35	76	937253-39	73	944456-99	89
909288	13	9100074	21	930653-62	74	930863-36	76	937253-41	35	945633-01	88
909295	13	9100075	21	930653-63	74	930863-39	76	937453-15	73	945633-02	91
909298	13	9100076	20	930653-64	74	931011-11	95	937453-31	73	945633-04	91
909299	13	9100077	21	930653-65	74	931011-12	95	937453-35	73	945633-05	88
909385	13	9100079	21	930653-66	74	931011-30	95	937453-36	73	945633-07	91
909388	13	9100080	20	930653-69	74	931011-31	95	937453-39	73	945633-09	88
909395	13	9100081	21	930663-31	76	931011-32	95	940316-01	84	945633-15	91
909398	13	9100082	20	930663-32	76	931011-34	95	940316-02	84	945633-16	91
909399	13	9100083	21	930663-33	76	931011-35	95	940316-09	84	946463-15	91
909485	13	9100084	21	930663-34	76	931011-36	95	940316-15	84	946463-16	91
909488	13	9100085	21	930663-35	76	931011-39	95	940316-16	84	946463-25	81
909495	13	9100086	20	930663-36	76	932456-15	75	940316-25	84	946463-26	82
909498	13	9100087	21	930663-39	76	932456-16	75	940316-26	84	946463-91	88
909499	13	9100089	21	930753-10	74	932456-61	75	940511-25	83	946463-92	91
9100010	20	9100090	20	930753-13	74	932456-64	75	940513-25	81	946463-94	91
9100011	21	9100091	21	930753-15	74	932456-65	75	940513-26	82	946463-95	88
9100012	20	9100092	20	930753-61	74	932456-69	75	941533-01	89	946463-97	91
9100013	21	9100093	21	930753-62	74	932656-15	75	941533-02	90	946463-99	88
9100014	21	9100094	21	930753-63	74	932656-16	75	941533-04	90	947466-15	91
9100015	21	9100095	21	930753-64	74	932656-61	75	941533-05	89	947466-16	91
9100016	20	9100096	20	930753-65	74	932656-64	75	941533-07	90	947466-91	88
9100017	21	9100097	21	930753-66	74	932656-65	75	941533-09	89	947466-92	91
9100019	21	9100099	21	930753-69	74	932656-69	75	941533-15	90	947466-94	91
9100050	20	9160010	20	930763-31	76	932856-15	75	941533-16	90	947466-95	88
9100051	21	9160050	20	930763-32	76	932856-16	75	942453-15	90	947466-97	91
9100052	20	9160060	20	930763-33	76	932856-61	75	942453-16	90	947466-99	88
9100053	21	9160070	20	930763-34	76	932856-64	75	942453-25	81	947866-91	88
9100054	21	9160080	20	930763-35	76	932856-65	75	942453-26	82	947866-95	88
9100055	21	9160090	20	930763-36	76	932856-69	75	942453-91	89	947866-99	88
9100056	20	930071-31	72	930763-39	76	933056-15	75	942453-92	90	960185	10
9100057	21	930071-35	72	930853-10	74	933056-16	75	942453-94	90	960188	10
9100059	21	930071-39	72	930853-13	74	933056-61	75	942453-95	89	960195	10
9100060	20	930072-31	66	930853-15	74	933056-64	75	942453-97	90	960198	10
9100061	21	930072-35	72	930853-61	74	933056-65	75	942453-99	89	960199	10
9100062	20	930072-39	72	930853-62	74	933056-69	75	943456-15	90	960285	10
9100063	21	930073-31	67	930853-63	74	937053-15	73	943456-16	90	960288	10
9100064	21	930073-35	72	930853-64	74	937053-31	73	943456-91	89	960295	10
9100065	21	930073-39	72	930853-65	74	937053-35	73	943456-92	90	960298	10
9100066	20	930321-31	66	930853-66	74	937053-36	73	943456-94	90	960299	10
9100067	21	930333-11	70	930853-69	74	937053-39	73	943456-95	89	960385	10



Art.-Nr.	Seite	Art.-Nr.	Seite	Art.-Nr.	Seite	Art.-Nr.	Seite	Art.-Nr.	Seite	Art.-Nr.	Seite
960388	10	G478A	52	V151-2	122	S015-01	6	S031-04	74	S043-15	69
960395	10	G479A	52	V152-2	121	S015-09	6	S031-05	74	S043-25	81
960398	10	G520	136	V153-2	121	S015-12	6	S031-09	74	S043-26	82
960399	10	G541	137	V154-2	121	S015-15	6	S031-10	74	S043-31	69
960485	10	G560	137			S015-20	6	S031-13	74	S043-33	69
960488	10	G567W	139			S015-72	6	S031-15	74	S043-44	69
960495	10	G569OP	110			S016-01	45	S031-16	74	S043-54	69
960498	10	G579	134			S016-05	45	S032-01	74	S043-55	69
960499	10	G584W	139	SCHIRME		S016-09	45	S032-02	74	S046-01	92
		G819	128			S016-12	45	S032-03	74	S046-02	94
		G820	128	S007-1	6	S016-15	45	S032-04	74	S046-05	92
		G821	128	S007-2	6	S016-16	45	S032-05	74	S046-09	92
		G822	128	S007-3	6	S019-1	7	S032-09	74	S046-10	92
		G824	130	S007-4	6	S019-2	7	S032-10	74	S046-12	92
		G825	130	S007-14	6	S019-3	7	S032-13	74	S046-13	92
		G829	134	S007-24	6	S019-4	7	S032-15	74	S046-15	92
		G830	134	S007-25	6	S019-14	7	S032-16	74	S046-16	94
		G8512	114	S008-1	33	S019-24	7	S033-01	74	S046-17	92
		G8513	114	S008-2	33	S019-25	7	S033-02	74	S048-71	92
		G8514	114	S008-3	33	S020-01	7	S033-03	74	S048-72	94
		G8515	114	S008-4	33	S020-09	7	S033-04	74	S048-75	92
		G8532	114	S008-14	33	S020-12	7	S033-05	74	S048-79	92
		G8533	114	S008-24	33	S020-15	7	S033-09	74	S048-80	92
		G8534	114	S008-25	33	S020-20	7	S033-10	74	S048-82	92
		G8535	114	S010-D	36	S020-72	7	S033-13	74	S048-83	92
		G8542	114	S010-1	36	S0221	71	S033-15	74	S048-85	92
		G8543	114	S010-2	36	S0222	71	S033-16	74	S048-86	94
		G8544	114	S010-3	36	S0222-1	46	S041-01	53	S048-87	92
		G8545	114	S010-14	36	S0222-2	46	S041-09	69	S050-01	62
		G864	133	S010-25	36	S0222-3	46	S041-12	70	S050-05	62
		G865	132	S012-D	36	S0222-14	46	S041-15	69	S050-09	62
		G866	132	S012-1	37	S0222-24	46	S041-25	81	S050-15	62
		G867	132	S012-2	37	S0222-25	46	S041-26	82	S050-22	62
		G910	116	S012-3	37	S0224	71	S041-31	69	S050-27	62
		G911	116	S012-14	37	S0226	71	S041-33	69	S054-01	62
		G1202	134	S012-25	37	S0229	71	S041-44	69	S054-05	62
		G1335	134	S013-01	33	S0229-1	46	S041-54	69	S054-09	62
		V010-1	126	S013-05	33	S0229-2	46	S041-55	69	S054-15	62
		V011-1	126	S013-09	33	S0229-3	46	S042-01	67	S057-01	86
		V020-1	126	S013-12	33	S0229-14	46	S042-12	70	S057-02	86
		V022-1	126	S013-20	33	S0229-24	46	S042-25	81	S057-15	86
		V050-2	124	S013-72	33	S0229-25	46	S042-26	82	S058-01	86
		V053-2	125	S013-73	33	S031-01	74	S043-01	53	S058-02	86
		V054-2	125	S013-76	33	S031-02	74	S043-09	69	S058-15	86
		V055-2	124	S013-77	33	S031-03	74	S043-12	70	S0611	75

## GLÄSER



# VERKAUFS- UND LIEFERBEDINGUNGEN

## 1. ANGEBOTE

Unsere Angebote sind freibleibend. Aufträge können rechtsverbindlich nur schriftlich von uns angenommen werden. Mündliche Vereinbarungen, insbesondere Nebenabreden und Zusagen von Vertretern bedürfen zur Rechtsverbindlichkeit in jedem Falle der schriftlichen Bestätigung.

## 2. PREISE

Die in unseren Preislisten und Angeboten enthaltenen Preise sind Nettopreise ohne Mehrwertsteuer. Die Mehrwertsteuer ist zusätzlich zu zahlen. Ändern sich die Herstellungskosten, so sind wir berechtigt, die Preise entsprechend festzusetzen. Für diesen Fall wird die Ware zu den am Lieferungstage gültigen Preisen geliefert.

## 3. LIEFERZEIT

Die angegebenen Lieferfristen sind für uns unverbindlich. Sie gelten nur als ungefähr. Wird die Lieferfrist überschritten, so kann der Käufer erst dann vom Vertrag zurücktreten, wenn er eine Nachfrist von mindestens 3 Wochen gesetzt hat. Beruht die Überschreitung der Lieferfrist auf unvorhergesehenen und unverschuldeten oder außergewöhnlichen Ereignissen im Werk oder bei den Vorlieferanten, so wird die Lieferfrist um die Dauer der Verhinderung verlängert, längstens jedoch um zwei Monate. Danach sind Käufer und die Verkäuferin berechtigt, vom Vertrag zurückzutreten. In allen Fällen der Lieferfristüberschreitung sind Ansprüche des Käufers ausgeschlossen, gleichviel auf welchem Rechtsgrund diese beruhen (z. B. Schadensersatz, Verzugschaden, Vertragsstrafen usw).

## 4. LIEFERUNG

Die Lieferung erfolgt ab Werk auf Gefahr des Bestellers; auch bei evtl. Frankolieferung, ausschl. Verpackung. Die Außenverpackung wird selbstkostend berechnet. Sind vom Besteller keine bestimmten Versandvorschriften gegeben, wird der Versand nach bestem Ermessen ohne Verbindlichkeit für die günstigste Versandart vorgenommen. Soweit nicht ausdrücklich Gegenteiliges vereinbart ist, behalten wir uns Teillieferung vor.

## 5. HAFTUNG FÜR MÄNGEL

Für Beschädigungen und Bruch auf dem Transport wird kein Ersatz geleistet. Beanstandungen jeglicher Art sind sofort nach Erhalt der Ware geltend zu machen. Rücksendungen werden nur nach vorheriger Vereinbarung angenommen. Ansprüche, die nachweislich auf mangelhafte Lieferung zurückzuführen sind, beschränken sich auf kostenlosen Ersatz. Weitergehende Ersatzansprüche, gleichviel auf welchem Rechtsgrund diese beruhen, sind ausgeschlossen. Beanstandung einzelner Stücke einer Lieferung berechtigen nicht zu einer Zahlungsverzögerung der Rechnung. Die im Katalog oder ähnlichen Unterlagen enthaltenen und die mit einem sonstigen Angebot gemachten produktbeschreibenden Angaben wie Abbildungen, Zeichnungen, Beschreibungen, Maß-, Gewichts-, Leistungs- und Verbrauchsdaten sind freibleibend, soweit sie nicht ausdrücklich als verbindlich bezeichnet

werden. Dies gilt insbesondere für den Fall von Änderungen und Verbesserungen, die dem technischen Fortschritt dienen. Geringe handelsübliche Abweichungen in Größe, Farbe, Qualität und sonstigen Ausführungen bilden keinen Grund für Beanstandung seitens des Käufers, es sei denn, es ist Gegenteiliges vereinbart.

## 6. EIGENTUMSVORBEHALT

Die Ware bleibt bis zur restlosen Bezahlung unserer sämtlichen Forderungen, einschließlich aller Nebenforderungen, unser Eigentum (bei Bezahlung durch Schecks oder Wechsel bis zu deren Einlösung). Der Besteller darf nur im ordnungsgemäßen Geschäftsverkehr darüber verfügen. Darüber hinausgehende Verfügungen, insbesondere Verpfändung, Übereignung, Sicherungsübereignung, Verschleuderung oder Verkauf nach Zahlungseinstellung sind nicht gestattet. Etwaige Pfändungen oder sonstige Eingriffe in unsere Rechte sind uns sofort mitzuteilen. Wird die Vorbehaltsware weiter veräußert, so gehen alle daraus erzielten Erlöse und entstandenen Forderungen sofort auf uns über. Auf unser Verlangen sind uns Abtretungserklärungen darüber auszustellen. Die Weiterveräußerung ist außerdem nur gestattet, wenn sich der Käufer seinerseits das Eigentum vorbehält. Zahlungsverzug und Vermögensverschlechterung berechtigen uns, sofortige Aushändigung der Vorbehaltsware zu beanspruchen und bedingungslos von laufenden Kaufverträgen zurückzutreten.

## 7. ZAHLUNGSBEDINGUNGEN

Die Rechnung wird auf den Tag der Lieferung ausgestellt. Das Zahlungsziel beträgt 30 Tage ab Rechnungsdatum. Bei Zahlungseingang innerhalb von 8 Tagen nach Rechnungsdatum wird Skonto von 2 % gewährt. Bei Zielüberschreitung werden Verzugszinsen in Höhe der banküblichen Zinsen berechnet. Bei Zahlungsverzug, auch aus nur einer Teillieferung, werden sämtliche Verbindlichkeiten sofort fällig. Die Nichteinhaltung der Zahlungsbedingungen berechtigt uns, fertige Ware zurückzuhalten oder von der Lieferungsverpflichtung zurückzutreten.

## 8. GESCHÄFTSBEDINGUNGEN

Geschäftsbedingungen des Bestellers sind nur dann für uns verbindlich, wenn sie ausdrücklich und schriftlich von uns anerkannt sind. Dieses gilt auch, wenn die Bedingungen des Bestellers, die mit unseren Verkaufs- und Lieferungsbedingungen im Widerspruch stehen, der Bestellung zugrunde gelegt worden sind und wir ihrem Inhalt nicht ausdrücklich widersprochen haben.

## 9. ERFÜLLUNGORT

Erfüllungsort für Lieferung und Zahlung ist Sundern. Gerichtsstand ist 59821 Arnsberg. Es findet immer deutsches Recht Anwendung.


Für Druckfehler keine Haftung. Stand 10-2022.

23

24



**HUFNAGEL**  
*l e u c h t e n*

Qualität made in Germany 



**Hufnagel Leuchten GmbH**

Talweg 24  
D-59846 Sundern

Telefon 0 29 33 / 97 75-0  
Telefax 0 29 33 / 97 75-30

[www.hufnagel-leuchten.de](http://www.hufnagel-leuchten.de)  
E-Mail [info@hufnagel-leuchten.de](mailto:info@hufnagel-leuchten.de)