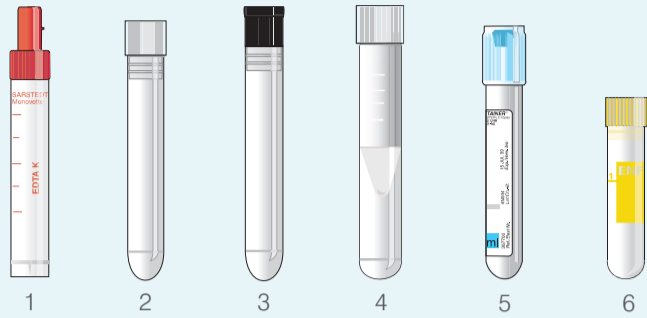


Informationen zur Probenverpackung

PROBENRÖHRCHEN UND -GEFÄSSE

Blut



EDTA-Blut

Direkter Versand des mit Blut befüllten **EDTA-Röhrchens (1)**.

EDTA-Plasma

EDTA-Blut zentrifugieren und Überstand in ein **Universalröhrchen (2)** abpipettieren (bitte als Plasma kennzeichnen).

Serum

Serumgewinnung durch Zentrifugieren des **Abser-Röhrchens (3)** und Umfüllen des Serums in ein **Serumröhrchen (4)**.

Citrat-Plasma

Bitte achten Sie auf eine exakte Füllhöhe des **Röhrchens (5)**. Schwenken, zentrifugieren und Überstand (= Citrat-Plasma) in ein unbeschichtetes **Universalröhrchen (2)** abpipettieren. Probe je nach gewünschter Untersuchung ggf. gefroren versenden (bitte als Plasma kennzeichnen).

NaF-Blut

Direkter Versand des mit Blut befüllten **NaF-Röhrchens (6)**.

Sonstiges Probenmaterial




Kot

Verwenden Sie die von uns zur Verfügung gestellten Kotsammelgefäße mit Vlies und Schutzbehälter.



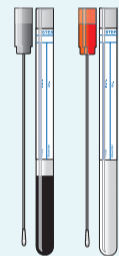
Urin

Bitte verwenden Sie für den Versand von Urinproben ausschließlich unbeschichtete **Universalröhrchen (2)**.



Gewebe

Verwenden Sie nur von IDEXX zur Verfügung gestellte Probengefäße und denken Sie bitte immer daran, das **Sekundärgefäß** zu verwenden.



Tupfer/Abstriche

Mit Transportmedium für bakteriologische Kultur, ohne Transportmedium für PCR-Untersuchungen.

Ausstriche

Für Blutausstriche stellen wir Ihnen Objektträger mit einem Transportbehälter zur Verfügung. Für zytologische Proben bitte Objektträger mit Matrand verwenden. Nur vollständig getrocknete Ausstriche einsenden!

Federn

Im Papierumschlag einsenden; ein Umschlag pro Tier.

Haare

Im **Universalröhrchen (2)** einsenden.



Materialien, die grundsätzlich NICHT eingeschickt werden dürfen:

- Glasgefäße und andere nicht bruchsichere Materialien (z. B. Marmeladengläser)
- Kanülen, Nadeln und Skalpelle
- Gefäße nicht mit Klebeband versehen



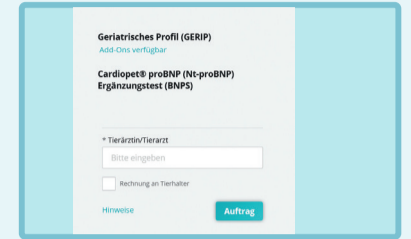
Wir behalten uns vor, solche Proben gemäß unserer Allgemeinen Geschäftsbedingungen abzulehnen.

ANFORDERUNG


IDEXX VetConnect PLUS



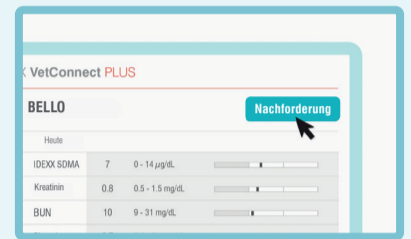
- Test auswählen



- Test anfordern



- Anforderungsschein ausdrucken




- einfache Nachforderung

Für Ihr kostenloses IDEXX VetConnect PLUS-Konto wenden Sie sich bitte an unsere Hotline.

Antragschein

Verwenden Sie nur die von uns zur Verfügung gestellten Originalscheine und kopieren oder drucken Sie diese nicht selbst.



Bitte achten Sie darauf, dass Sie die aktuelle Version des Antragscheines verwenden.




- Barcode auf das dafür vorgesehene Feld kleben
- Name des Tierhalters eintragen; sollte Tierhalterabrechnung gewünscht sein, bitte entsprechend ankreuzen, die vollständige Adresse eintragen und „Rechnung an Tierhalter“ markieren.
- Patientendaten eintragen
- Praxisstempel nicht vergessen
- Für den internen Gebrauch; bitte nicht beschriften
- Gewünschte Untersuchung(en) mit *nicht* durchdrückendem Stift markieren

VERSAND PER KURIER



- Pro Versandtasche bitte nur einen Patienten.



- Jedes Röhrchen einzeln mit Vlies umwickeln. Kotproben- und Formalingefäße mit dem Vlies umwickeln und anschließend in das Sekundärgefäß geben.



- Auftragschein und Probenmaterial in die Versandtasche legen und diese verschließen.



- Die Versandtasche in das IDEXX-Übergabedepot legen.*



- Kurierabholung buchen.

*Ein Versand per Post ist für Kunden in Deutschland ebenfalls möglich, erfordert jedoch die Einhaltung einiger Richtlinien und Vorschriften. Bitte kontaktieren Sie uns.

Noch Fragen? Unsere Hotline steht Ihnen unter den unten angegebenen Telefonnummern gerne zur Verfügung.

IDEXX GmbH
Humboldtstr. 2 · D-70806 Kornwestheim
Telefon: +49 (0)69 153 253 290
info-germany@idexx.com
idexx.de

IDEXX Vet Med Labor GmbH
Börsegasse 12/1 · AT-1010 Wien
Telefon: +43 (0)1 206 092 729
info-austria@idexx.com
idexx.at

