



HOLZ IM GARTEN

Garteneinrichtung | Spielgeräte | Schnittholz | Hobelware





MEHR ALS 10.000 JODA® ARTIKEL:

Für Auftragswerte unter 100,- € berechnen wir 6,90 € Service- und Logistikkzuschlag



NEUES AUS DER GRÜNEN WELT!

Schon seit 30 Jahren schenkt Joda® den Bäumen ein zweites Leben und macht Gärten damit noch wohnlicher. Massives Holz wirkt stets behaglich, als reines Naturprodukt zaubert es Ambiente. Formen, Farben und Materialien aus der Natur inspirieren: Entdecken Sie hier ganz in diesem Sinne schöne „Fundstücke“ mit kraftvoller Natur.

Starkes Holz – konstruktiv durchdacht! Mit „intelligenter“ Technik behandelt. Joda® fertigt aus massivem Holz, stets nachhaltig produziert. Jedes Stück ist ein echtes Unikat! Kennzeichen des Materials mit Wohlgefühlcharakter lernen Sie übrigens ab Seite 5 kennen.

Entdecken Sie eine vielfältige Kollektion mit Ideen für die sonnigen Seiten Ihres Lebens! Für Fragen stehen Ihnen die Joda®Fachberater unserer Handelspartner gern zur Verfügung.

Ihr Joda®Team



INFO

FSC / PEFC / RAL.....	4
Das Joda®Holz	ab 5
Mehr von Joda®	273

TERRASSEDECKS

Start.....	12
Kiefer KDI + Lärche.....	14
Sib. Lärche + Gebirglärche.....	16
Robinie	18
Eiche.....	20
Bangkirai + Thermo-Buche	22
WPC	24
Rundholzpflaster + Fliesen.....	28

TERRASSEDECK-ZUBEHÖR

Start/Holzdeck selbst gebaut .	ab 30
Montagematerial.....	ab 32
Pflege (Joda®color).....	ab 36
Checkliste Holz-Terrassendecks	ab 37

GARTENEINRICHTUNG

Start.....	160
Pergolen	ab 162
Pavillons	ab 164
Gartenmöbel	ab 166
Brücken	ab 178
Pflanzkästen.....	ab 180
Fahnenmasten.....	187
Müllboxen	ab 188
Kompostsilo/Planztisch/ Naturdünger	192
Kaminholzspeicher	193

GALA-HOLZ

Start.....	194
Thermoholz + Bongossi	ab 196
Robinie-Rundhölzer	ab 198
Weideneinzäunung.....	ab 200
Schwellen	204
Palisaden.....	ab 205

KONSTRUKTIONSHOLZ

Start.....	210
Pfosten	ab 212
Schnittholz / Konstruktionsholz / Leimholz	ab 219
Hobelprofile	ab 231

MEHR ALS 10.000 JODA®ARTIKEL:

Für Auftragswerte unter 100,- € berechnen wir 6,90 €
Service- und Logistikkzuschlag





SICHTSCHUTZZÄUNE

Start.....	38
Rankzäune	50/74/86
Naturflechtzäune	ab 80
Zäune aus Bangkirai	ab 83
Zäune aus Asiat. Zeder	ab 86
Zäune aus Eukalyptus	ab 88
Kunststoffzäune.....	ab 93
Sichtschutz- Typenübersicht	ab 100

VORGARTENZÄUNE

Start.....	110
Zäune selber bauen	ab 117
Zäune aus naturgewachsenen Latten ...	ab 134
Vorgartenzaun- Typenübersicht	ab 140

ZAUN-ZUBEHÖR

Start/Pfostenbefestigung.....	ab 146
Beschläge.....	ab 148
Pflege (Joda®color).....	ab 152
Checkliste Zäune.....	159

SPIELGERÄTE

Start.....	238
Schaukeln + Spielanlagen...	ab 240
Spielgeräte-Zubehör	ab 248
Spielhäuser	252
Reck / Federtiere	ab 254
Sandkisten.....	ab 256
Kinderbank	257
Spielanlagen öffentliche Bereiche.....	ab 261
Spielgeräte-Zubehör öffentliche Bereiche.....	ab 266
Spiel-Lokomotive.....	269

INDEX

.....	270
-------	-----



UMGANG MIT DIESER PREISLISTE

Die genannten Preise sind unverbindliche Empfehlungen in € inkl. der gesetzlichen Mehrwertsteuer.

Die verwendeten Materialien zeigen wir ab Seite 4. Unser Bestreben ist es, dass Sie Joda®Produkte stets in der von Ihnen erwarteten fairen Qualität erhalten. Material und Verarbeitung der Produkte unterliegen daher einer laufenden Kontrolle und Optimierung, konstruktive Änderungen sind möglich. Maße sind Nennmaße. Die realen Abmessungen können leicht abweichen! Fotos sind drucktechnisch- und naturbedingt nicht absolut farbverbundlich, Zeichnungen sind gegebenenfalls nicht detail- bzw. maßstabsgetreu!

B Auftragsbezogene Fertigung: Mit „**B**“ gekennzeichnete Artikel sind nicht ständig ab Lager verfügbar. Bitte beachten Sie eine Lieferzeit von in der Regel 2–3 Wochen.

Mit dem Erscheinen dieser Preisliste verlieren die Preislisten „Holz im Garten 2016“ ihre Gültigkeit!

Im Tourendienst liefert Joda® dem Fachhandel regelmäßig auch Kleinmengen ans Lager. Bitte beachten Sie die Service-Pauschale bei Bestellungen unter 100 € Warenwert. Eine direkte Baustellenbelieferung ist bei Kleinmengen nicht möglich!



HOLZ IST NATUR PUR



Holz ist ein einzigartiger natürlicher Rohstoff aus den Wäldern unserer Erde, es wächst ständig nach. Je nach Standort zeigen die verschiedenen Baumarten ein unterschiedliches Wachstumsverhalten. Damit auch in Zukunft eine intakte Natur aufrecht erhalten bleibt, ist auf eine nachhaltige Forstwirtschaft zu achten.

Zu dieser gehören folgende Prinzipien:

- Maximal so viel Holz dem Wald zu entnehmen, wie auch tatsächlich nachwächst.
- Freigewordene Flächen durch natürliche Verjüngung oder Pflanzungen wieder zu bewalden.
- Im Einklang mit der Natur zu wirtschaften.
- Die Bedürfnisse auch der nachfolgenden Generationen zu berücksichtigen und sicher zu stellen.



Das Zeichen für verantwortungsvolle Waldwirtschaft




In Deutschland und auch in vielen anderen Ländern unterliegt die Holzwirtschaft schon seit langer Zeit strengen Richtlinien, welche die Nachhaltigkeit gewährleisten. Bereits im Jahr 1713 hat der sächsische Oberberghauptmann Hans Carl von Carlowitz für ein bindendes Gesetz gesorgt, das die Nachhaltigkeit in der Forstwirtschaft garantiert – dies gilt bis in die heutige Zeit. Als eine Art Weiterentwicklung der Carlowitzschen Idee wurde der FSC® (Forest Stewardship Council) als eine unabhängige Organisation gegründet, die Unternehmen zertifiziert und Holzprodukte kennzeichnet, welche aus einer konsequent verantwortungsvollen Forstwirtschaft gewonnen werden. Das Holz stammt aus einer umwelt- und sozialverträglichen sowie ökonomisch tragfähigen Bewirtschaftung der Wälder unserer Erde. Nur Betriebe, die diese Standards freiwillig umsetzen, dürfen das Label für ihre Produkte verwenden, wobei die Einhaltung jährlichen Kontrollen unterliegt. Somit wird die besondere Nachhaltigkeit ge-

währleistet, die den wichtigen, natürlichen Lebensraum Wald auch zukünftig schützt und erhält.

Ein weiteres Siegel steht für ein unabhängiges System zur Sicherstellung einer nachhaltigen Waldbewirtschaftung: PEFC (Programme for the Endorsement of Forest Certification Schemes). Wir von Joda® nehmen uns den verantwortungsbewussten Umgang mit dem Rohstoff Holz zu Herzen. Bereits im Jahr 1999 erhielten wir das FSC®-Zertifikat und im Jahr 2002 wurde ergänzend nach PEFC zertifiziert.

Zusätzlich ist die von uns als norddeutschem Gartenholz-Produzenten selbst durchgeführte Rohholzernte auch mit dem RAL-Siegel (Gütezeichen für Wald- und Landschaftspflege) versehen. Joda achtet bei der Rohstoff- und Artikelbeschaffung auf Zertifizierung – Ökonomie, Ökologie und Soziales werden von uns in Einklang gebracht.



KLEINE HOLZKUNDE: JEDES STÜCK EIN EINZELSTÜCK!

Holz ist ein natürlicher Rohstoff und zeigt je nach Holzart und Standort verschiedene Eigenschaften, welche die Ästhetik und die Charakteristiken dieses Materials so besonders machen. Dabei können unterschiedliche und typische Merkmale auftreten, wie beispielsweise Äste und Markröhren, die jedoch keinen Mangel bedeuten. Jedes Holzstück ist ein echtes Unikat.

Durch das natürliche Wachstum zeigt Holz Unterschiede im Aufbau und damit auch unterschiedliche Eigenschaften, etwa in Bezug auf seine Dichte und das Quell- und Schwindverhalten. Weiterhin können die Harzgehalte der Nadelhölzer abweichen und die

Inhaltsstoffe im Holz durch Umweltfaktoren voneinander unterschiedlich ausgeprägt auftreten. Einen kleinen Überblick über verschiedene Merkmale dieses einmaligen Rohstoffes finden Sie unter den folgenden Informationstexten.

Joda®Tipp: Holz im Außenbereich bedarf unabhängig von Qualität, Imprägnierung und Holzart einer gewissen Pflege. Dazu gehören die Reinigung und je nach Bewitterung und Lage ein Schutzanstrich. Je besser die Pflege, desto länger die Freude am Holz. Damit die Pflege leicht von der Hand geht, finden Sie hierzu mehr Informationen in unserem **Joda®color-Programm** ab Seite 152.



Trockenrisse

Bei einem Trocknungsprozess können sogenannte Trockenrisse aufgrund einer nicht gleichmäßigen Holzstruktur entstehen, wodurch das Holz tangential stärker schwindet als radial (Anisotropie). Je nach Holzart und Standort des Produktes (z. B. sonniger oder schattiger Standort) kann dies unterschiedlich stark auftreten und auch wieder vergehen. Durch Veredelungsverfahren kann dieser Prozess reduziert, nicht aber gänzlich verhindert werden. Nach DIN 4074 sind solche Risse grundsätzlich zulässig, da sie die Statik und Haltbarkeit nicht negativ beeinflussen.



Salzausblühungen

Bei kesseldruckimprägnierten Hölzern können oberflächliche, weiß bis grünliche Ausblühungen auftreten. Es handelt sich hierbei um austretendes Harz, welches sich mit Inhaltsstoffen der Imprägnierung gemischt hat. Die in der Imprägnierung gelösten Kupfersalze oxidieren an der Oberfläche zu hellgrünen Flecken und wittern nach einiger Zeit ab. Es handelt sich hierbei also nur um ein vorübergehendes optisches Merkmal durch den Behandlungsprozess und bringt keine negativen Einflüsse auf die Haltbarkeit des Holzes mit sich.



Äste und Maserung

Äste und Maserung des Holzes variieren je nach Holzart und Standort des Baumes. Sie gehören zu den natürlichen Charakteristiken des Holzes und machen durch die Variationen die Ästhetik des Rohstoffes aus. Holz ist und bleibt ein Naturprodukt, wodurch kein Stamm dem anderen gleicht. Eine einheitliche und gleichmäßige Maserung kann daher nicht gewährleistet werden, z. B. bei Sichtschutz- und Vorgartenzäunen oder Profil- und Konstruktionsholz. Bei Gartenholzprodukten werden ausschließlich gesunde, jedoch auch durchaus astigere Hölzer als im Möbelbau, eingesetzt.





Harzaustritte

Ein nachträgliches Ausharzen ist bei Nadelhölzern gerade bei warmer Witterung oder direkter Sonneneinstrahlung nicht vermeidbar. Die Stärke des Austrittes unterscheidet sich zwischen den Baumarten und kann durch

einen dunklen, wärmeabsorbierenden Anstrich noch verstärkt werden. Tipp für den Fall der Fälle: Benutzen Sie ein Stück Holz als Spachtel und entfernen Sie vorsichtig gegebenenfalls ausgelaufenes Harz.



Markröhre

Die Markröhre, auch Mark genannt, ist eine zentrale Röhre in Längsrichtung des Stammes und wird innerhalb des ersten Jahrrings gebildet. Er hat lediglich einen Durchmesser von wenigen Millimetern und setzt sich in Farbe und Struktur vom umgebenden Holz ab.

Durch die Verarbeitung des Holzes kann diese aus einem porösen Gewebe bestehende Röhre teilweise oder ganz sichtbar werden. Hierbei handelt es sich um ein natürliches Merkmal und gehört damit zu dem typischen Erscheinungsbild dieses Werkstoffes.



Farbgebung und Schattierungen

Bei kesseldruckimprägnierten Hölzern werden Farbpigmente mit der Imprägnierlösung unter hohem Druck in das Gewebe gepresst. Je nach Holzart, Holzabschnitt, Feuchtegehalt oder Dichte des Materials variiert das Aufnahmeverhalten zwischen den Baumarten und

innerhalb eines Werkstückes, wodurch die Farbintensität unterschiedlich stark ausfallen kann. Durch die Bewitterung gleichen sich diese Farbunterschiede in der Regel über die Zeit an.



Holzinhaltsstoffe

Je nach Holzart sind im Holz verschiedene Inhaltsstoffe gebunden, welche durch Bewitterung austreten können. Um ein Durchschlagen dieser Stoffe durch die Deckfarbe zu verhindern, empfehlen wir bei deckenden Farben eine Grundierung und einen

Absperrgrund aufzutragen. Bei stark gefärbten Hölzern, wie z. B. Bangkirai, sind Verunreinigungen an Pflasterflächen etc. möglich, da durch Staunässe die Inhaltsstoffe gelöst und ausgespült werden können. Daher ist darauf zu achten, dass Wasser gut abgeführt werden kann.



Rauhe Oberflächen

Die Oberfläche von gehobelten oder gefrästen Hölzern kann trotz großer Sorgfalt und scharfen Werkzeugen teilweise raue Stellen aufweisen. Gerade im Astbereich oder entgegen der Bearbeitungsrichtung gerichtete Holzfasern sind je nach Holzart und Faser-

verlauf raue Stellen oder kleine Faserausrisse möglich. Bei einer Pfostenkopfbearbeitung sind aufgrund der quer zur Faser erfolgten Bearbeitung neben rauen Flächen auch kleine Ausfransungen möglich.



Quell- und Schwindverhalten

Eine für Holz typische Eigenschaft ist die Volumenveränderung durch Feuchtigkeitszu- oder -abnahme, auch Hygroskopie genannt. Je nach Baumart und Umgebungs- und Materialfeuchte können Bauteile unterschiedlich stark quellen und schrumpfen, das Holz arbeitet also. Ein frisch eingeschnittenes Kiefern Brett hat z. B. nach einer Feuchtigkeits-

abnahme von 10 % ca. 4 % seines einstigen Volumens verloren. Bei der Druckimprägnierung wird das Holz mit Flüssigkeit gesättigt. Es weist daher am Anfang der Trocknung die höchsten Schwindungen auf, was im Verbau konstruktiv berücksichtigt werden sollte (z. B. Profilholz mit verlängerter Feder einbauen).



Schimmel und Bläue

Da Holz ein natürlicher Rohstoff ist, kann es durch unvorteilhafte Lagerung oder unfachmännischen Verbau dazu kommen, dass sich durch Staunässe oder eine zu hohe Restfeuchte im Material Schimmel und Bläuepilze auf dem Holz absetzen sowie Stockflecken entstehen. Bei der Bläue handelt es sich lediglich um eine optische Beeinflussung, die mechanischen und statischen Eigenschaften

werden hierdurch nicht negativ beeinflusst. Eine Imprägnierung ist ein guter Schutz gegen diesen Befall. Sollte es dennoch zu solchen Merkmalen kommen, können diese meistens, nachdem das Holz trocken geworden ist, leicht entfernt werden und gleichen sich mit der Zeit farblich an. Bei unbehandelten Hölzern ist eine Grundierung mit vorbeugendem Bläueschutz (Joda®color) zu empfehlen.

Was ist Holz? Was macht es so besonders?

Holz ist ein natürlicher und vielseitiger Rohstoff aus den Wäldern unserer Erde. Diese liefern nicht nur das attraktive Material, sondern erfüllen zudem verschiedenste Funktionen. Wälder dienen als Erholungsort für den Menschen, als Lebensraum für viele Lebewesen, leisten Schutzfunktionen gegenüber dem Luft- und Wasserhaushalt unserer Atmosphäre und gelten, gerade in der Zeit des Klimawandels, als wichtiger CO₂-Speicher. Deshalb verwenden wir bei Joda® mehrheitlich durch den FSC®-zertifizierte Hölzer für unsere Produkte und sichern damit durch eine verantwortungsvolle Forstwirtschaft den Erhalt der natürlichen Wälder. Mehr dazu finden Sie unter „Woher kommt unser Holz“.

Der attraktive Naturrohstoff Holz ist in seinen Erscheinungen und Charakteristiken ebenso vielseitig wie in seinen Anwendungsbereichen. Holz ist individuell und dient als Baustoff, Werkstoff, Zellstoff-Lieferant und Brennmaterial. Trotz des geringen Gewichtes macht seine hohe Festigkeit es genauso reizvoll wie seine typische Beschaffenheit und seine behagliche Ausstrahlung. Weiterhin weist Holz eine hervorragende Öko-Bilanz auf und ist besonders schonend für unsere Umwelt.

Kurz: Holz ist faszinierend. Holz ist ästhetisch. Holz bringt Freude. Holz ist unsere Stärke und hat bei uns Tradition. Deshalb arbeiten wir bei Joda® genau mit diesem Rohstoff und fertigen für Ihre Zufriedenheit.

Welche Holzarten / Baustoffe im Gartenbau?

Kiefer

Die Kiefer ist eine europäische Nadelholzart, welche Höhen von bis zu 30 m erreichen kann. Es kommt eine natürliche Kernbildung im Stamm vor, von dem sich das weniger dauerhafte Splintholz farblich deutlich absetzt. Das Holz ist braun-rot bis gelb, relativ leicht und einfach zu bearbeiten. Durch die DIN EN 350-2 wird Kiefernholz als mäßig bis gering dauerhaft in der Klasse 3-4 eingeordnet. Da es durch Feuchtigkeit schnell anfällig für Bläuepilze ist und es besonders durch Wärme- und Sonneneinwirkung zu Harzaustritt kommen kann, sind vorbeugende Schutz- und Pflegebehandlungen sehr zu empfehlen.



- Europäische Nadelholzart
- Natürliches Kernholz, braun-rot bis gelb
- Splintholz farblich deutlich abgesetzt, weniger dauerhaft
- Relativ leichtes Holz, einfach zu verarbeiten (sägen, bohren)
- Dauerhaftigkeitsklasse 3-4 nach DIN EN 350-2
- Anfällig für Bläuepilze (rein optische Einschränkung ohne Auswirkungen auf die Festigkeit)
- Harzaustritte möglich, besonders bei Wärme- oder Sonneneinwirkung



UNSER HOLZ FÜR DEN GARTEN



Welche Holzarten / Baustoffe im Gartenbau?

Fichte

Bei der Fichte handelt es sich um das meistgenutzte Nadelholz Mitteleuropas. Sie kommt im gesamten Europa inklusive des Mittelmeerraumes vor und wächst bis auf eine Höhe von 30 m. Das frische Holz hat eine weiße, matt glänzende Färbung und dunkelt braun-gelb nach. Es hat ein geringes Gewicht, lässt sich leicht bearbeiten und in der Oberfläche behandeln und zeigt auf den Schnittflächen eine schöne Maserung. Die Dauerhaftigkeit liegt in der Klasse 4.



- Verbreitung in Europa und im Mittelmeerraum
- Frisches Holz, weiß und matt glänzend, dunkelt bräunlich gelb nach
- Schöne Maserung auf den Schnittflächen
- Geringes Gewicht, leichte Bearbeitung, problemlose Oberflächenbehandlung
- Dauerhaftigkeitsklasse 4

Lärche

Die Lärche ist in ganz Europa mit Baumhöhen bis 40 m vertreten. Sie ist die einzige europäische Nadelbaumart, die ihre Nadeln im Winter abwirft. Das Holz gilt unter den europäischen Nadelnutzhölzern als das schwerste und härteste und zeichnet sich zusätzlich durch seine attraktive Maserung aus. Der Farbton ist rötlich-braun und dunkelt mit der Zeit nach. Die Lärche ist in die Dauerhaftigkeitsklasse 3-4 eingeordnet und kann durch den Kontakt mit Eisen Verfärbungen aufweisen.



- Verbreitung in ganz Europa
- Kernholz rötlich-braun - nachdunkelnd
- Splintholz deutlich abgesetzt, schmal, blass rötlich bis gelb
- Attraktive Maserung
- Härtestes Nadelholz in Europa
- Dauerhaftigkeitsklasse 3-4
- Verfärbungen durch Eisen-Gerbstoff-Reaktion möglich

Sibirische Lärche

Die Sibirische Lärche ist der europäischen Lärche sehr ähnlich und kommt auf Wuchshöhen von 45 m. Jedoch wächst diese Lärchenart durch ihren Standort wesentlich langsamer und weist dadurch noch bessere mechanische Eigenschaften auf. Die natürliche Dauerhaftigkeit wird durch den hohen Harzanteil

verbessert und liegt bei der Sibirischen Lärche bei 3 und gilt somit als mäßig dauerhaft. Das Holz ist gelblich- bis rötlich-braun und hat durch unterschiedliche Jahresringbreiten eine ansprechende Optik. Auch hier können Verfärbungen durch Kontakt mit Eisen entstehen.



- West- und Südsibirien
- Kernholz gelblich-braun
- Optisch ansprechende Holzstruktur durch unterschiedliche Jahresringbreiten
- Dauerhaftigkeitsklasse 3
- Verfärbungen durch Eisen-Gerbstoff-Reaktion möglich

Gebirglärche (Abb. strukturgehobelt)

Die Gebirglärche wächst in alpinen Regionen und ist dadurch extremen Witterungsbedingungen ausgesetzt. Dies führt zu einem sehr langsamen Wuchs und schmalen Jahresringen. Daher zeichnet sich das Holz durch gute Festigkeiten, eine mäßige Dauerhaftigkeit und eine warme Optik aus. Der hohe

Harzanteil macht es für den Einsatz im Außenbereich geeignet. Auf einen konstruktiven Holzschutz ist jedoch auch hier zu achten. Durch den Kontakt mit Eisen kann es zu Verfärbungen kommen.



- Europäische Alpenregion
- Rötlich-braunes Holz
- Heller Splint ist farblich deutlich abgesetzt
- Optisch sehr ansprechend
- Dauerhaftigkeitsklasse 3 - 4
- Verfärbungen durch Eisen-Gerbstoff-Reaktion möglich

Douglasie

Die Douglasie hat ihren Ursprung in Nordamerika und ist mittlerweile in weiten Teilen Europas kultiviert. Sie gehört zu einer der höchsten Baumarten der Welt mit Höhen bis zu 95 m. Das Holz ist braun-rot bis gelblich, hat einen hellen, abgesetzten Splintbereich und ein ausgeprägtes Aroma. Die Dauerhaftigkeit liegt in der Klasse 3-4. Im Kontakt mit Eisen kann es zu dunklen Verfärbungen kommen.



- Ursprung in Nordamerika, in Europa kultiviert
- Eine der höchsten Baumarten der Welt mit Höhen bis zu 95 m
- Kernholz braun-rot bis gelb
- Splint schmal, farblich deutlich abgesetzt
- Ausgeprägter Geruch
- Dauerhaftigkeitsklasse 3-4
- Verfärbungen durch Eisen-Gerbstoff-Reaktion möglich

Buche KDI (kesseldruckimprägniert)*

Die Buche ist die häufigste Laubholzart in Deutschland und ist in ganz Europa, den Mittelmeerraum inbegriffen, heimisch. Die Bäume erreichen Dimensionen von bis zu 30 m und bilden im Alter einen unregelmäßigen, dunkelbraunen Farbkern. Das Holz ist hell, rosa-braun und dunkelt nur leicht nach. Es wird durch

die teilweise sehr breiten Holzstrahlen belebt und geprägt. Unbehandelt gilt das Holz als nicht dauerhaft (Klasse 5). Allerdings wird die Dauerhaftigkeit durch eine Kesseldruckimprägnierung erhöht und somit für den Einsatz im Außenbereich nutzbar gemacht.



- Europa, inkl. Mittelmeerraum
- Kernholz hell bis rosa-braun, nur leichtes Nachdunkeln
- Im Alter oft ein unregelmäßiger Farbkern, rot bis dunkelbraun
- Große Holzstrahlen prägen das Holzbild
- Dauerhaftigkeitsklasse 5, Kesseldruckimprägnierung erhöht die Dauerhaftigkeit und macht das Holz für den Einsatz im Außenbereich nutzbar

Eiche

Neben der Buche ist die Eiche der prägendste Laubbaum der heimischen Wälder mit Höhen von bis zu 30 m. Das helle und braune Kernholz ist farblich vom helleren Splint abgesetzt. Das Holz hat durch breite Holzstrahlen eine attraktive Optik und liegt in der Dauerhaftigkeitsklasse 2.

Durch den hohen Gerbstoff-Anteil kann es zu starken Eisen-Gerbstoff-Reaktionen und damit zu unerwünschten Verfärbungen kommen. Auf Beschläge, Nägel oder ähnliches aus Eisen sollte daher dringend verzichtet werden.



- Beheimatet in ganz Europa
- Braunes, helles Kernholz, Splint schmal und deutlich vom Kern abgesetzt
- Lebendiges Holzbild durch breite Holzstrahlen
- Dauerhaftigkeitsklasse 2
- Starke Verfärbungen durch Eisen-Gerbstoff-Reaktion

Robinie

Beheimatet ist die Robinie in Europa sowie Nordamerika und ist mittlerweile weltweit kultiviert. Sie erreicht Höhen um die 20 m und hat oft einen krummschaftigen Stamm. Das Kernholz ist hellbraun bis gelb-oliv und dunkelt zu goldbraun bis lederbraun nach. Der sehr schmale Splint ist durch die helle, fast weißliche

Farbe deutlich abgesetzt. Robinienholz hat eine sehr gute mechanische Widerstandsfähigkeit durch sogenannte Verthyllung, wobei die Gefäße im Holz auf natürliche Weise verschlossen werden. Es ist in der Dauerhaftigkeitsklasse 1-2 einzuordnen und damit optimal für den Außenbereich geeignet.



- Ursprung in Europa und Nordamerika
- Frisches Holz, erst hellbraun, dunkelt bis goldbraun nach
- Splintholz farblich deutlich abgesetzt
- Dauerhaftigkeitsklasse 1-2
- Ausgeprägte Verfärbung durch Eisen-Gerbstoff-Reaktion

Asiatische Zeder

Dieser Nadelbaum ist von Südostasien bis in den mittleren Osten heimisch und erzielt Höhen von 45 m. Das harzreiche Holz zeigt einen ausgeprägten Geruch und gilt als leicht und weich. Die Farbgebung des Holzes ist im Kern hellbraun, im Splintbereich hingegen rötlich-weiß. Es gilt mit der Dauerhaftigkeitsklasse 2 - 3 als dauerhaft bis mäßig dauerhaft.



- Nadelholz aus Südostasien bis Mittlerer Osten (das von uns verwandte Holz stammt aus nachhaltigen Plantagen)
- Harzreich, leicht und weich, aromatischer Geruch
- Kernholz hellbraun, Splint abgesetzt rötlich-weiß
- Gute Haltbarkeit, Dauerhaftigkeitsklasse 2 - 3

Bangkirai (Yellow Balau) – 100% FSC®-zertifiziert!

Ein interessantes Tropenholz aus den Wäldern Indonesiens mit Stammhöhen von bis zu 75 m. Obwohl es sich um ein Laubholz handelt, können hier vereinzelt Harzkanäle auftreten. Es ist eines der bekanntesten Hölzer für Terrassendielen und hat im frischen Zustand einen gelben bis hellbraunen Farbton, der über

die Jahre braun bis olivbraun nachdunkelt. Aufgrund der Dauerhaftigkeitsklasse 2 und der natürlichen Härte ist es bestens für den Außeneinsatz mit und ohne Erdkontakt geeignet. Für die Bearbeitung sind mit Hartmetall bestückte Werkzeuge notwendig.



- Asiatisches Tropenholz
- Kernholz braun bis gelb, daher auch der Name Yellow Balau
- Splintholz farblich deutlich abgesetzt
- Dauerhaftigkeitsklasse 2, sehr hartes Holz mit hoher Dichte
- Auch unbehandelt für den Außeneinsatz mit und ohne Erdkontakt geeignet
- Durch Kontakt mit Eisen kommt es zu ausgeprägten Verfärbungen (Eisen-Gerbstoff-Reaktion) →

* Die hier gezeigte Farbgebung des Holzes kann vom Original abweichen. Die druckimprägnierten Hölzer haben nach Abschluss der Fixierung der Imprägniersalze den bekannten grün-gräulichen KDI Farbton. KDI-Produktfärbung kann unterschiedlich sein – dies gleicht sich bei Bewitterung im Zeitlauf an.

Welche Holzarten / Baustoffe im Gartenbau?

Eukalyptus

Ihren Ursprung hat der Baum in Australien, allerdings wachsen heutzutage große Mengen auf Plantagen weltweit. Sie haben dort Umtriebszeiten von 20 Jahren und erlangen in dieser Zeit Stammdurchmesser von bis zu 35 cm. In der Natur erreichen sie Höhen von bis zu 120 m.



- Ursprung in Australien, große Mengen aus Kurzumtriebsplantagen in Brasilien und Uruguay
- Helles, rötliches Holz
- Poren-Rillen prägen die Optik vom Holz
- Dauerhaftigkeitsklasse 3-4

Eukalyptus hat ein schlichtes Holzbild mit belebenden Poren-Rillen und einem hellen, rötlichen Kernholz. Das Holz ist leicht und mit der Dauerhaftigkeitsklasse 3-4 beschrieben. Es ist gut für Oberflächenbehandlungen geeignet, die das Holz dauerhafter machen und die Ästhetik erhalten.

Bongossi

Bei Bongossi handelt es sich um ein edles Tropenholz aus dem westlichen Afrika, welches auf bis zu 55 m Höhe heranwachsen kann. Das Kernholz ist braun mit einer violetten Tönung und dunkelt schokoladenbraun nach. Der Splint ist farblich deutlich vom Kern abgesetzt. Eine Besonderheit hier ist eine Vorkern-Zone mit einer rosabraunen bis hellroten Farbe. Im Kern haben die



- Vorkommen im westlichen, tropischen Afrika
- Braun-violettes Holz
- Schweres Holz mit guter Festigkeit
- Dauerhaftigkeitsklasse 2
- Gute Haltbarkeit im Kontakt mit Wasser

Poren-Rillen des Holzes helle Einlagerungen und prägen damit das Holzbild. Es handelt sich um ein schweres Holz mit guter Festigkeit, was sich auch durch die Dauerhaftigkeitsklasse 2 ausdrückt. Für die Bearbeitung sind mit Hartmetall bestückte Werkzeuge zu empfehlen.

Thermoholz – Kiefer und Buche

Bei der Herstellung von Thermoholz wird das Holz auf mindestens 160° C unter Sauerstoffmangel erhitzt. Hierdurch verändert sich die innere Zellstruktur im Holz und führt zu beeindruckenden Eigenschaften. Auf diese Weise können auch heimische Holzarten mit Tropenhölzern mithalten.

Thermisch behandelte Endprodukte haben technische Vorteile gegenüber chemisch imprägnierten Hölzern. Sie sind formstabiler, quellen und schwinden also weniger, neigen weniger zu Rissbildung und werden resistent gegenüber holzerstörenden



- Behandlung des Holzes mit hohen Temperaturen
- Deutlich verbesserte Eigenschaften in Bezug auf Dauerhaftigkeit und Quell-/Schwindverhalten gegenüber naturbelassenen und chemisch imprägnierten Produkten
- Dunkle Färbung der Hölzer
- Buche-Thermoholz hat die Dauerhaftigkeitsklasse 1, Kiefer-Thermoholz die Klasse 2

Pilzen und Insekten. Weiterhin hat das Holz auf dem gesamten Querschnitt eine gleichmäßige dunkle und samtige Farbe. Buchen-Thermoholz erhält eine dunkelbraune Farbe und erreicht durch die Behandlung die Dauerhaftigkeitsklasse 1. So kann es sogar ohne chemischen oder konstruktiven Holzschutz im direkten Erdkontakt verbaut werden. Kiefernholz wird durch die Behandlung hellbraun gefärbt und erlangt die Dauerhaftigkeitsklasse 2.

Edelkastanie

Die Edelkastanie ist ein europäischer Laubbaum mit einer Verbreitung bis ins Mittelmeergebiet, der Stammhöhen von bis zu 35 m erreicht. Sein Kernholz ist gelblich-braun und dem Holz der Eiche ähnlich. Der schmale, grauweiße Splint ist deutlich vom Kern abgesetzt. Das Holz hat eine gute Haltbarkeit mit der Dauerhaftigkeitsklasse 2.



- Europäischer Laubbaum
- Gelblich-braunes Holz
- Dauerhaftigkeitsklasse 2
- Durch Kontakt mit Eisen kommt es zu ausgeprägten Verfärbungen (Eisen-Gerbstoff-Reaktion)

Es kann bei Kontakt mit Eisen zu unerwünschten Verfärbungen kommen. Die Früchte der Edelkastanie sind auch als Maronen bekannt und werden gerne zur Weihnachtszeit verspeist.

Haselnuss

Die gemeine Hasel wächst vermehrt als Strauch in Europa und Kleinasien und erreicht Höhen von 5 bis 6 m, selten eine Höhe von 10 m. Die Art ist bekannt für ihre schmackhaften Nussfrüchte. Das Holz ist leicht, hat eine rötlich-weiße Farbe und gilt als nicht dauerhaft. Die zähen, jungen Ruten werden bei Joda für naturbelassene Flechtzäune genutzt.



- Verstärkt als Strauch in Europa und Kleinasien
- Helles, rötliches Holz
- Dauerhaftigkeitsklasse 5
- Aus jungen Ruten können u. a. Gitterwerke geflochten werde

Weide

In der Gattung der Weiden gibt es viele unterschiedliche Arten, welche als Baum oder Strauch verstärkt auf der nördlichen Halbkugel wachsen. Die Sträucher erreichen Höhen von ca. 8 m und die Bäume wachsen bis zu 30 m hoch. Das biegsame und

faserige Holz ist weiß-rötlich gefärbt und hat die Dauerhaftigkeitsklasse 4.

Für die Weidenzäune bei Joda wird der aus Amerika stammende Hybrid Amerikaner-Weide genutzt.




- Wachsen je nach Art als Strauch oder Baum
- Helles, rötliches Holz
- Dauerhaftigkeitsklasse 4
- Aus Amerika stammender Hybrid Amerikaner-Weide wird für die Joda®Weidenzäune verwendet

WPC

Unter WPC oder Wood-Plastic-Composite versteht man einen neuen Verbundwerkstoff, der in den letzten Jahren immer ansprechender und formschöner geworden ist. In Europa werden Holzanteile von 50-90 % für den Biowerkstoff angestrebt, wodurch die attraktiven und natürlichen Eigenschaften vom Holz durch die Vermischung mit Kunststoffen verbessert werden. So sind sie resistenter gegenüber Nässe und haben eine höhere Festigkeit als Vollkunststoffe.

Für die Fertigung des Werkstoffes werden Holzfasern mit thermoplastischen Polymeren und Additiven, wie z. B. UV-Stabilisatoren oder Farbstoffen, vermischt und verschmolzen. Um die gewünschten Formteile und Profile herzustellen werden moderne Verfahren aus der Kunststoff-Industrie wie Extrusion, Spritzgießen oder Presstechniken übernommen.



- Moderner Verbundwerkstoff aus Kunststoffbestandteilen, Additiven und 50-90 % Holzfasern
- Kombination aus den natürlichen Eigenschaften von Holz und dem beigemischten Kunststoff
- Widerstandsfähiger gegenüber Feuchtigkeit, Stauwasser ist allerdings weiterhin zu vermeiden
- Vielfältige Anwendungs- und Gestaltungsmöglichkeiten liefern individuelle Optionen für den Außenbereich im Terrassendielen- und Sichtschutzsortiment








TERRASSEDECKS STILVOLL UND ANGENEHM FUSSWARM

Sie erweitern ihren Wohnraum natürlich bis an die frische Luft: Die Joda®Terrassen aus Holz oder Holzverbundwerkstoffen bilden eine zeitgemäße Ergänzung – von innen nach außen, ideal, um Sommer und Sonne perfekt zu erleben.

Natur und Struktur – die neuen, langlebigen Designdecks schaffen stets eine angenehme Atmosphäre. Vielseitig kombinierbare Profile geben individuellen Gestaltungsideen neuen Raum. Dank innovativer Produktionsverfahren sind viele der Joda® Artikel pflegeleicht und dauerhaft schön. Ideal: Das Naturprodukt Holz trumpft mit seinen temperatenausgleichenden Eigenschaften auf.

Das sorgt für wohlige Wärme bei kühlerem Klima und verhindert ein zu starkes Aufheizen an heißen Tagen – auch bei Sonneneinstrahlung. Entdecken Sie hier Ihre Lust auf Terrasse!



Alle Maße in diesem Kapitel sind ca.-Angaben.

INHALT

Kiefer KDI + Lärche	14-15
Sibirische Lärche + Gebirgslärche	16-17
Robinie	18-19
Eiche	20-21
Bangkirai + Thermo-Buche	22-23
WPC	24-27
Rundholzpflaster + Holzfliesen	28-29
Holzdeck selbst gebaut – die wichtigsten Schritte	30-31
Terrassendeck-Zubehör	32-36
Checkliste Holz-Terrassendecks	37



Terrassendeck Kiefer KDI* grün mit **genutetem Profil**. Sichtschutz: Lyon (siehe S. 76)



Riffel-Profil
beidseitig fein geriffelt

Eigenschaften Kiefer KDI* grün

Dauerhaftigkeit	■ ■ □ □ □ □
Dimensionsstabilität	■ ■ ■ □ □ □
Oberflächenqualität	■ ■ □ □ □ □
Ast-Anteil	■ ■ ■ ■ □ □

KIEFER KDI* GRÜN

Das heimische (europäische) Holz der Kiefer wird durch eine fachgerechte Kesseldruckimprägnierung deutlich in der Dauerhaftigkeit verbessert. Das Holz weist direkt nach der Behandlung eine grün-bräunliche Färbung auf, die später in eine hellgrüne Färbung übergeht. Es ist leicht zu verarbeiten und muss nicht vorgebohrt werden, somit stellt es für den Hobbyheimwerker das beste Einstiegsprodukt im Bereich der Terrassendielen dar. Ohne entsprechende Pflege z. B. mit Joda®color Terrassenöl vergraut auch die kesseldruckimprägnierte Kiefer durch Witterungseinflüsse mit der Zeit. Weitere Verarbeitungshinweise finden Sie auf den Seiten 30-31.

Holzart	Artikel	Dimension/mm	Länge/m	Art.-Nr.	€/lfdm.
Kiefer KDI* grün	Terrassendiele genutetes Profil beidseitig grob genutet	27 x 145	3,00	86011423-105	3,99
			4,00	86011424-105	3,99
			5,00	86011425-105	3,99
	Terrassendiele Riffel-Profil beidseitig fein geriffelt	27 x 145	3,00	86011426-105	3,99
			4,00	86011427-105	3,99
			5,00	86011428-105	3,99
	Terrassen-Unterkonstruktion gehobelt und gefast	50 x 70	3,00	86010031-112	3,49
			4,00	86010032-112	3,69
			5,00	86010033-112	3,89

*kesseldruckimprägniert

Zubehör-Übersicht (Zubehör finden Sie ab Seite 32 und Joda®color ab Seite 36)



Terrassenschrauben

Farbe/Holzschutz

Ausgleichsband

Stellfüße

Wurzeltvlies

Gummi-Granulat-Pads



Terrassendeck Lärche naturbel. mit Riffel-Profil, beidseitig fein geriffelt. Sichtschutz: Lido siehe S. 78 (baus. farbbeh.)

LÄRCHENATURBELASSEN


Die europäische Lärche weist eine hellrote bis teilweise bräunliche Färbung auf. Durch die Veredelung (technische Trocknung auf ca. 18 % Holzfeuchte) erhöht man die Formstabilität des Holzes. Das Kernholz weist eine hohe Resistenz gegen Pilze und Insekten auf. Die Lärche ist das schwerste und haltbarste heimische Nadelholz.

Um die natürliche und beliebte Farbgebung der Lärche zu erhalten, sollte diese direkt oder sogar vor Verarbeitung behandelt werden z. B. mit **Joda®color Terrassenöl**.

Weitere Verarbeitungshinweise finden Sie auf den Seiten 30-31.



Genutetes Profil
beidseitig grob genutet



Französisches Profil
beidseitig fein geriffelt mit je 2 Stegen

Eigenschaften Lärche naturbelassen

Dauerhaftigkeit	■ ■ ■ □ □ □
Dimensionsstabilität	■ ■ ■ □ □ □
Oberflächenqualität	■ ■ ■ □ □ □
Ast-Anteil	■ ■ ■ □ □ □

Holzart	Artikel	Dimension/mm	Länge/m	Art.-Nr.	€/lfdm.	Dimension/mm	Länge/m	Art.-Nr.	€/lfdm.
Lärche naturbelassen*	Terrassendiele franz. Profil beidseitig fein geriffelt mit je 2 Stegen	24 x 138	3,00	86012533-112	4,29	-	-	-	-
			4,00	86012534-112	4,29		-	-	-
			5,00	86012535-112	4,29		-	-	-
	Terrassendiele genutetes Profil beidseitig grob genutet	27 x 145	3,00	86011400-105	4,39	38 x 145	3,00	86011412-084	5,99
			4,00	86011401-105	4,39		4,00	86011413-084	5,99
			5,00	86011402-105	4,39		5,00	86011414-084	5,99
	Terrassendiele Riffel-Profil beidseitig fein geriffelt	27 x 145	3,00	86011403-105	4,39	38 x 145	3,00	86011415-084	5,99
			4,00	86011404-105	4,39		4,00	86011416-084	5,99
			5,00	86011405-105	4,39		5,00	86011417-084	5,99
Lärche naturbelassen*	Terrassen-Unterkonstruktion technisch getrocknet, verwindungsarm	45 x 70	3,00**	86030525-168	4,09	-	-	-	-
			4,00**	86030526-168	4,29		-	-	-
			5,00**	86030527-168	4,49		-	-	-

*Wir empfehlen einen Schutzanstrich gegen Bläue und Fäulnis (S. 156)

**Abgabe nur in 4 Stck./Bund

Zubehör-Übersicht (Zubehör finden Sie ab Seite 32 und Joda®color ab Seite 36)





Terrassendeck Sib. Lärche mit **genutetem Profil** (Sichtschutz Kingston-Systemzaun WPC S. 94, Pflanzsäulen Rhombus S. 182)



Riffel-Profil
beidseitig fein geriffelt

SIB. LÄRCHENATURBELASSEN

Die Sibirische Lärche weist eine sehr helle bis leicht bräunliche (Kernholz) Färbung auf. Durch die Veredelung (technische Trocknung auf ca. 18% Holzfeuchte) der Dielen erhöht man die Formstabilität des Holzes. Aufgrund der im Herkunftsland herrschenden klimatischen Bedingungen ist diese Unterart der Lärche langsamer gewachsen und weist daher eine größere Dauerhaftigkeit und Festigkeit als die heimische Lärche auf. Um die natürliche Farbgebung der Sibirischen Lärche zu erhalten, sollte diese direkt oder sogar vor Verarbeitung behandelt werden, z. B. mit **Joda®color Terrassenöl**. Weitere Verarbeitungshinweise finden Sie auf den Seiten 30-31.


Eigenschaften Sibirische Lärche naturbelassen

Dauerhaftigkeit	■ ■ ■ ■ □ □
Dimensionsstabilität	■ ■ ■ ■ □ □
Oberflächenqualität	■ ■ ■ ■ □ □
Ast-Anteil	■ ■ ■ □ □ □

Holzart	Artikel	Dimension / mm	Länge / m	Art.-Nr.	€/lfdm.	Dimension / mm	Länge / m	Art.-Nr.	€/lfdm.
Sib. Lärche naturbelassen*	Terrassendiele genutetes Profil beidseitig grob genutet	27 x 145	3,00	86011382-105	5,49	44 x 145	3,00	86011391-070	11,99
			4,00	86011383-105	5,49		4,00	86011392-070	11,99
			5,10	86011384-105	5,49		5,10	86011393-070	11,99
	Terrassendiele Riffel-Profil beidseitig fein geriffelt	27 x 145	3,00	86011385-105	5,49	44 x 145	3,00	86011394-070	11,99
			4,00	86011386-105	5,49		4,00	86011395-070	11,99
			5,10	86011387-105	5,49		5,10	86011396-070	11,99
Sib. Lärche naturbelassen*	Terrassen-Unterkonstruktion technisch getrocknet, verwindungsarm	44 x 68	4,00	86080194-260	4,49	90 x 90	4,00	86080192-100	13,99

*Wir empfehlen einen Schutzanstrich gegen Bläue und Fäulnis (S. 156)

Zubehör-Übersicht (Zubehör finden Sie ab Seite 32 und Joda®color ab Seite 36)



Terrassenschrauben

Farbe/Holzschutz

Ausgleichsband

Stellfüße

Wurzelvlies

Gummi-Granulat-Pads



Terrassendeck Gebirglärche naturbelassen mit Sichtschutz Locarno (siehe S. 58) und Sitzgruppe Rhombus (S. 166)

GEBIRGLÄRCH E NATURBELASSEN

Die Gebirglärche hat einen hellroten bis bräunlichen Farbton. Sie stammt aus den europäischen Bergregionen. Aufgrund der klimatischen Bedingungen im Ernteggebiet weist sie eine sehr hohe Festigkeit sowie Resistenz gegen Pilze und Insekten auf. Durch die Veredelung (technische Trocknung auf ca. 18% Holzfeuchte) erhöht man zusätzlich die Formstabilität des Holzes. Zusätzlich zu den positiven Attributen der Wuchsgebiete bzw. den verbesserten Holzeigenschaften handelt es sich hierbei um ein nachsortiertes Premiumprodukt, bei dem nur die besten Hölzer zur Produktion freigegeben werden und der Splintholzanteil auf ein Minimum reduziert wird. Um die natürliche und beliebte Farbgebung der Lärche zu erhalten, sollte diese direkt oder sogar vor Verarbeitung behandelt werden, z. B. mit **Joda®color Terrassenöl**. Weitere Verarbeitungshinweise finden Sie auf den Seiten 30-31.



Detail-Ansicht Terrassendeck Gebirglärche

Eigenschaften Gebirglärche naturbelassen

Dauerhaftigkeit	■ ■ ■ ■ □ □
Dimensionsstabilität	■ ■ ■ ■ □
Oberflächenqualität	■ ■ ■ ■ ■ ■
Ast-Anteil	■ ■ □ □ □ □

Holzart	Artikel	Dimension / mm	Länge / m	Art.-Nr.	€/lfdm.	Dimension / mm	Länge / m	Art.-Nr.	€/lfdm.
Gebirglärche naturbelassen*	Terrassendiele glattes Profil beidseitig glatt gehobelt	24 x 145	3,00	86111220-105	6,29	-	-	-	-
			4,00	86111221-105	6,29				
			5,00	86111222-105	6,29				
Sib. Lärche naturbelassen*	Terrassen-Unterkonstruktion technisch getrocknet, verwindungsarm	44 x 68	4,00	86080194-260	4,49	90 x 90	4,00	86080192-100	13,99

*Wir empfehlen einen Schutzanstrich gegen Bläue und Fäulnis (S. 156)

Zubehör-Übersicht (Zubehör finden Sie ab Seite 32 und Joda®color ab Seite 36)



Terrassenschrauben

Farbe/Holzschutz

Ausgleichsband

Stellfüße

Wurzelvlies

Gummi-Granulat-Pads

ROBINIE NATURBELASSEN

Der Farbton des frischen Robinienholzes ist gelblich bis hellbraun, sehr schnell goldbraun nachdunkelnd. Sie zeichnet sich durch eine sehr hohe natürliche Dauerhaftigkeit aus und gilt als das härteste europäische Holz. Die Robinie ist die einzige europäische Holzart, die in Bezug auf Dauerhaftigkeit und Festigkeit vergleichbar mit Tropenhölzern ist. Durch die Veredelung (technische Trocknung auf ca. 18 % Holzfeuchte) der Dielen erhöht man die Formstabilität des Holzes. Durch die Keilzinkung ist es zusätzlich möglich,

Längen bis zu 6 m gerade und fehlerfrei zu produzieren. Achtung: Das Holz kann in Verbindung mit Eisen schwarze Verfärbungen aufweisen. Wenden Sie sich hierzu bitte an unser Fachpersonal. Aufgrund der Härte und des erhöhten Gerbsäureanteils sollten die Dielen dringend vorgebohrt werden. Bei den Befestigungsmitteln (Schrauben, Clips) sollte mindestens Edelstahl V₂A eingesetzt werden. Weitere Verarbeitungshinweise finden Sie auf den Seiten 30-31.



Bombiertes Profil
nach oben gewölbt, keilgezinkt

Eigenschaften Robinie naturbelassen

Dauerhaftigkeit	■ ■ ■ ■ ■ ■ ■ ■
Dimensionsstabilität	■ ■ ■ ■ ■ □
Oberflächenqualität	■ ■ ■ ■ ■ □
Ast-Anteil	■ □ □ □ □ □

Holzart	Artikel	Dimension / mm	Länge / m	Art.-Nr.	€/lfdm.
Robinie naturbelassen	Terrassendiele bombiertes Profil nach oben gewölbt, keilgezinkt	25 x 110	4,00	82020812-000	13,49
			5,00	82020814-000	13,49
			6,00	82020816-000	13,49
Robinie naturbelassen	Terrassen-Unterkonstruktion blockverleimt und keilgezinkt	50 x 60	3,00	82020820-000	9,99

*Sonderlängen nach Kundenwunsch mit Aufpreis von 0,50 €/lfdm. auf Bestellung möglich, bitte erfragen Sie die Lieferzeit

Zubehör-Übersicht (Zubehör finden Sie ab Seite 32 und Joda®color ab Seite 36)



Terrassenverb. Edelstahl V₂A



Farbe/Holzschutz



Ausgleichsband



Stellfüße



Wurzelvlies



Gummi-Granulat-Pads



Bombiertes Terrassenprofil, Robinie naturbelassen



EICHE NATURBELASSEN

Die Eiche ist eine heimische Holzart, die durch eine sehr schöne, gleichmäßige und ruhige Optik besticht. Um Rissbildung und Verwindungen zu minimieren, werden die Dielen technisch getrocknet – somit können optische Fehler wie Krümmungen oder ähnliches weitestgehend ausgeschlossen werden. Die Eiche wird zusätzlich keilgezinkt – so sind Längen bis 6 m möglich.

Achtung: Das Holz kann in Verbindung mit Eisen

schwarze Verfärbungen aufweisen. Wenden Sie sich hierzu bitte an unser Fachpersonal. Aufgrund der Härte und des erhöhten Gerbsäureanteils sollten die Dielen dringend vorgebohrt werden. Bei den Befestigungsmitteln (Schrauben, Clips) sollte mindestens Edelstahl V₂A eingesetzt werden. Weitere Verarbeitungshinweise finden Sie auf den Seiten 30-31.



Bombiertes Profil
nach oben gewölbt, keilgezinkt

Eigenschaften Eiche naturbelassen

Dauerhaftigkeit	■ ■ ■ ■ ■ ■ ■ ■
Dimensionsstabilität	■ ■ ■ ■ ■ □
Oberflächenqualität	■ ■ ■ ■ ■ ■ ■ ■
Ast-Anteil	■ □ □ □ □ □ □

Holzart	Artikel	Dimension / mm	Länge / m*	Art.-Nr.	€/lfdm.
Eiche naturbelassen	Terrassendiele bombiertes Profil nach oben gewölbt, keilgezinkt	23 x 110	4,00	82020832-000	12,99
			5,00	82020834-000	12,99
			6,00	82020836-000	12,99
Robinie naturbelassen	Terrassen-Unterkonstruktion blockverleimt und keilgezinkt	50 x 60	3,00	82020820-000	9,99

*Sonderlängen nach Kundenwunsch mit Aufpreis von 0,50 €/lfdm. auf Bestellung möglich, bitte erfragen Sie die Lieferzeit

Zubehör-Übersicht (Zubehör finden Sie ab Seite 32 und Joda®color ab Seite 36)





Bombiertes Terrassenprofil, Eiche naturbelassen mit Sichtschutz Haiti (siehe S. 93)



Bombiertes Terrassenprofil, Eiche naturbelassen mit Pflanzsäulen Faaborg (S. 182)



Anti-Slip-Deck Bangkirai, einseitig fein geriffelt, einseitig genutet

BANGKIRAI – 100% FSC®-zertifiziert!

Das sogenannte Bangkirai-Holz (Yellow Balau) stammt aus Südostasien und weist eine hell- bis dunkelbraune Färbung auf. Unsere Dielen kommen grundsätzlich nur aus ausgesuchten Quellen mit verantwortungsvollem (FSC®-zertifiziertem) Anbau. Das Holz zeichnet sich durch eine sehr hohe natürliche Dauerhaftigkeit und einer hohen Festigkeit aus. Durch die Festigkeit (Härte) des Holzes sollte bei der Verarbeitung der Dielen zwingend vorgebohrt werden. Verarbeitungshinweise sind aufgrund der speziellen Eigenschaften zwingend zu beachten. Um die Farbgebung zu erhalten, sollte Bangkirai direkt oder sogar vor Verarbeitung behandelt werden, z. B. mit **Joda®color Terrassenöl**. Weitere Verarbeitungshinweise finden Sie auf den Seiten 30-31.

Eigenschaften Bangkirai naturbelassen

Dauerhaftigkeit	■ ■ ■ ■ ■ □
Dimensionsstabilität	■ ■ ■ □ □ □
Oberflächenqualität	■ ■ ■ □ □ □
Ast-Anteil	■ □ □ □ □ □



Das Zeichen für verantwortungsvolle Waldbirtschaft

FSC®: Gut für den Wald – gut für den Menschen!

An diesem Zeichen erkennen Sie sehr umweltschonende Holzprodukte, die aus sozial bewirtschafteten Wäldern stammen. Produziert unter strengen Auflagen des Forest Stewardship Council®, regelmäßig von unabhängiger Stelle kontrolliert! Ziel des gemeinnützigen FSC® ist es, global eine Verbesserung der Waldbewirtschaftung zu erreichen.

Holzart	Artikel	Dimension / mm	Länge / m*	Art.-Nr.	€/lfdm.	Dimension / mm	Länge / m*	Art.-Nr.	€/lfdm.
Bangkirai naturbelassen	Terrassendiele Anti-Slip-Deck einseitig fein geriffelt, einseitig genutet	25 x 145	2,44	65010008-084	14,99	38 x 145	2,44	65010108-060	23,99
			2,75	65010009-084	14,99		2,75	65010109-060	23,99
			3,05	65010010-084	14,99		3,05	65010110-060	23,99
			3,35	65010011-084	14,99		3,35	65010111-060	23,99
			3,66	65010012-084	14,99		3,66	65010112-060	23,99
			3,97	65010013-084	14,99		3,97	65010113-060	23,99
			4,27	65010014-084	14,99		4,27	65010114-060	23,99
			4,57	65010015-084	14,99		4,57	65010115-060	23,99
			4,88	65010016-084	14,99		4,88	65010116-060	23,99
			5,19	65010017-084	14,99		5,19	65010117-060	23,99
			Bangkirai naturbelassen	Terrassen-Unterkonstruktion breitseitig fein geriffelt, schmalseitig glatt	45 x 70		2,44	65010208-084	11,99
2,75	65010209-084	11,99				2,75	65010309-050	34,49	
3,05	65010210-084	11,99				3,05	65010310-050	34,49	
3,35	65010211-084	11,99				3,35	65010311-050	34,49	
3,66	65010212-084	11,99				3,66	65010312-050	34,49	
3,97	65010213-084	11,99				3,97	65010313-050	34,49	
4,27	65010214-084	11,99				4,27	65010314-050	34,49	
4,57	65010215-084	11,99				4,57	65010315-050	34,49	
4,88	65010216-084	11,99				4,88	65010316-050	34,49	
5,19	65010217-084	11,99				5,19	65010317-050	34,49	

Zubehör-Übersicht (Zubehör finden Sie ab Seite 32 und Joda®color ab Seite 36)





Terrassendeck Thermo-Buche Chelsea mit Riffel-Profil, beidseitig fein geriffelt

THERMO-BUCHE CHELSEA

Das Holz weist eine hell- bis dunkelbraune Färbung auf. Thermo-Buche wird durch eine Veredelung bzw. Hitzebehandlung im Bereich Dauerhaftigkeit, Formstabilität und Oberflächenqualität enorm verbessert. Somit ist es die naheliegendste und ökologischste Alternative zu den sogenannten Tropenhölzern.

Aufgrund der im Zuge der Veredelung modifizierten Eigenschaften, sollte man auch hier zwingend Verarbeitungshinweise beachten, bzw. mit einem Fachmann abstimmen. Thermobehandelte Buche vergraut bereits ein paar Wochen nach Verlegung. Um die Farbgebung zu erhalten, sollten diese direkt oder sogar vor Verarbeitung behandelt werden z. B. mit **Joda®color Terrassenöl**. Weitere Verarbeitungshinweise finden Sie auf den Seiten 30-31.

Eigenschaften Thermo-Buche Chelsea D2	
Dauerhaftigkeit	■ ■ ■ ■ ■ ■ ■ ■
Dimensionsstabilität	■ ■ ■ ■ ■ □
Oberflächenqualität	■ ■ ■ ■ ■ □
Ast-Anteil	■ □ □ □ □ □

Holzart	Artikel	Dimension/mm	Länge/m	Art.-Nr.	€/lfdm.	Dimension/mm	Länge/m	Art.-Nr.	€/lfdm.
Thermo-Buche hitzebehandelt	Terrassendiele Riffel-Profil beidseitig fein geriffelt	25 x 97	2,45	86090150-080	8,99	-	-	-	-
			2,75	86090151-080	8,99		-	-	-
			3,05	86090152-080	8,99		-	-	-
Thermo-Kiefer hitzebehandelt	Terrassen-Unterkonstruktion hitzebehandelt, gehobelt/gefast	40 x 65	2,00	86090295-120	6,49	65 x 65	2,00	86090296-120	9,99
			2,50	86090118-120	6,49		2,50	86090112-120	9,99
			3,00	86090119-120	6,49		3,00	86090113-120	9,99

Zubehör-Übersicht (Zubehör finden Sie ab Seite 32 und Joda®color ab Seite 36)



NEU

Legacy
Kunststoffummanteltes Vollprofil in handbearbeiteter Holzoptik, witterungs- und farbbeständig



Terrain
Kunststoffummanteltes Vollprofil in Holzoptik mit authentischer Bi-color-Maserung, witterungs- und farbbeständig

Terrassendielen aus ummanteltem Holz-Kunststoff-Verbundwerkstoff cWPC

Premiendielen für praktisch unverwüstliche Terrassendecks in Holzoptik: Timber Tech-cWPC besteht aus einer Zusammensetzung von Kunststoff und Holzfasern mit einer rundum schützenden „HydroLock“-Polymerbeschichtung. Selbst Grillfette oder Getränke lassen sich mit einem feuchten Tuch rückstandslos entfernen. Dank der schützenden (coextrudierten) Polymerbeschichtung sind diese Dielen praktisch immun gegen die Witterungskräfte und die alltäglichen Missgeschicke, denen jede Terrasse ausgesetzt ist.

TimberTech gewährt eine 25-jährige Garantie bezüglich Ausbleichung und Verschmutzung. Aufgrund der speziellen Zusammensetzung und Eigenschaften sollten zwingend die Verarbeitungshinweise beachtet werden, z.B. der Maximalabstand beträgt mittig 40,64 cm (siehe S. 30-31)

Legacy aus TimberTech-cWPC*

bewahrt die Schönheit handgefertigter Hartholzböden, sieht aus wie handbearbeitetes Hartholz und ist mit keiner anderen Terrassendiele vergleichbar. Der zeitlose Stil mit handbearbeiteter Oberfläche passt überall, von rustikal bis zu elegant und modern. Mit 25-jähriger Garantie auf Farbton und Fleckenbeständigkeit: Durch die gegen Ausbleichen, Kratzer und Flecken schützende Polymerhülle widersteht die Premium-Diele den Witterungseinflüssen und alltäglichen Missgeschicken, denen die meisten Terrassendielen ausgesetzt sind.

Terrain aus TimberTech-cWPC*

mit authentischer Bi-color-Maserung in den warmen Farbtönen Brown oak und Silver maple. Innovative Terrassendiele mit staub- und schmutzabweisender Verti Grain™-Oberfläche. Überzeugt selbst wertbewusste Hausbesitzer mit einer noch nie dagewesene Widerstandsfähigkeit gegen Kratzer, Flecken und Ausbleichen. Unsichtbare Befestigung möglich.



Eigenschaften Legacy / Terrain

Dauerhaftigkeit	■ ■ ■ ■ ■ ■ ■ ■
Dimensionsstabilität	■ ■ ■ ■ ■ ■ ■ ■
Oberflächenqualität	■ ■ ■ ■ ■ ■ ■ ■
Ast-Anteil	□ □ □ □ □ □ □ □

Legacy

Material	Artikel	Dimension / mm	Länge / m	Art.-Nr.	€/lfdm.
NEU Ashwood	Terrassendiele aus Holz-Kunststoff-Gemisch kunststoffummanteltes Vollprofil in handbearbeiteter Holzoptik	24 x 136	3,66	86011858-064	22,99
			4,88	86011859-064	22,99
NEU Mocca		24 x 136	3,66	86011847-064	22,99
			4,88	86011848-064	22,99

Terrain

Brown oak	Terrassendiele aus Holz-Kunststoff-Gemisch kunststoffummanteltes Vollprofil, Holzoptik mit authentischer Bi-color-Maserung	24 x 136	3,66	86011850-064	15,99
			4,88	86011851-064	15,99
Silver maple		24 x 136	3,66	86011854-064	15,99
			4,88	86011855-064	15,99

Zubehör WPC

NEU Ashwood	WPC-Stirnbretter aus Holz-Kunststoff-Gemisch	14 x 184	3,66	86011860-042	24,99
NEU Mocca		14 x 184	3,66	86011849-042	24,99
Brown oak		14 x 184	3,66	86011853-042	17,99
Silver maple		14 x 184	3,66	86011857-042	17,99
Stahlblech, Schwarz	Winkelprofile	40 x 40	3,00	86011865-000	9,29
Stahlblech, Graphitgrau	Abschlussprofile für WPC Terrassen	40 x 40	3,00	86011866-000	9,29
Aluminium	Alu-Unterkonstruktion	40 x 60	4,00	86011791-300	12,99
					€/Pak.
Aluminium	Alu-Verbinder für Stöße für Alu-Unterkonstruktion, inkl. Schrauben (Paket à 10 Stck.)	24 x 50 x 200	-	86011793-000	89,99
Edelstahl	Bohrschraube TX 25, mit Bohrspitze für Alu-Unterkonstruktion (Paket à 200 Stck.)	5,5 x 51	-	86012889-000	69,99
Aluminium	Eckverbinder für Alu-Unterkonstruktion, inkl. Schrauben (Paket à 10 Stck.)	40 x 25 x 40	-	86011794-000	25,99
					€/Stck.
glasfaserverst. Kunststoff, Edelstahlplatte V ₂ A	T-Stick inkl. Bohrschraube V ₂ A für Alu-UK	3,5 x 55	-	86012890-000	1,19
Cedar	Schnittkantenversiegelung für WPC Dielen 236 ml, reicht für ca. 250 Schnittkanten	-	-	86011863-006	18,99
Grey		-	-	86011864-006	18,99



Legacy Ashwood



Winkelprofil
(Abb. Graphitgrau)



Schnittkantenversiegelung



Alu-Unterkonstruktion (Abb links)
Alu-Verbinder für Stöße (Abb. rechts)



Legacy Mocca



Terrain Silver maple



Bohrschraube T-Stick
für die Alu-Unterkonstruktion



Eckverbinder
für die Alu-Unterkonstruktion



Terrain Brown oak



*10 Jahre Gewährleistung für gewerbliche Anwendung – 25 Jahre Gewährleistung im privaten Bereich! Montage-, Pflegehinweise und Garantie-Bedingungen (z.B. bei Verschmutzung oder Ausbleichung) siehe www.timbertechdeutschland.de



ReliaBoard®
aus Holz-Kunststoff-Gemisch. Vollprofil in Holzoptik mit markanter Maserung, witterungs- und farbbeständig



TwinFinish®
aus Holz-Kunststoff-Gemisch. Vollprofil in Holzoptik mit längsseitiger Maserung, witterungs- und farbbeständig

Eigenschaften ReliaBoard® / TwinFinish®	
Dauerhaftigkeit	■ ■ ■ ■ ■ ■ ■ ■
Dimensionsstabilität	■ ■ ■ ■ ■ ■ ■ ■
Oberflächenqualität	■ ■ ■ ■ ■ ■ ■ ■
Ast-Anteil	□ □ □ □ □ □ □ □

Pflegeleichte TimberTech-Terrassendielen aus Holz-Kunststoff-Verbundwerkstoff WPC

Für wartungsarme Terrassendecks im natürlichen Stil: TimberTech-WPC (Wood Plastic Composit) besteht aus einer Zusammensetzung von Kunststoff und Holzfasern sowie farblichen Zusatzstoffen. Diese Zusammensetzung ergibt ein sehr langlebiges, widerstandsfähiges, formstabiles und vor allem pflegeleichtes Produkt. Es erfolgt lediglich mit der Zeit ein minimaler Farbangleich.

Garantierte Qualität: Profile inkl. 25-jährige beschränkte Garantie* für Anwendungen im Wohnungsbau. Aufgrund der speziellen Zusammensetzung und Eigenschaften sollten zwingend die Verarbeitungshinweise beachtet werden, z.B. der Maximalabstand beträgt mittig 40,64 cm (siehe S. 30-31).

ReliaBoard® Holzoptik mit markanter Maserung

bestechende Holzoptik mit markanter Maserung (), preiswerte, „streichfreie“ Dielen mit geringem Wartungsaufwand, frei von Splintern oder Holzfäule. Die Oberflächenmaserung nimmt mit der Zeit einen einheitlichen Farbton an. Wertbeständiges Profil mit Flat Grain-Oberfläche in den Farbtönen Cedar und Grey, an der Kante genutet.

TwinFinish® Holzoptik mit längsseitiger Maserung

mit beidseitiger Holzoptik mit strukturierter Oberfläche (längsseitiger Maserung in den Farbtönen Cedar & Grey). Die VertiGrain-Seite der pflegeleichten Dielen sorgt für eine rutschfeste Lauffläche, während die geriffelte Oberfläche der anderen Seite einen perfekten Kontrast z.B. für Terrasseneinbauten bietet. So wird die Terrasse zu einem ebenso stilvollen wie pflegeleichten Ort. Profile mit rechteckiger Kante, genutet. Unsichtbare Befestigung möglich.



ReliaBoard®

Material	Artikel	Dimension / mm	Länge / m	Art.-Nr.	€/lfdm.
Cedar	Terrassendiele aus Holz-Kunststoff-Gemisch	24 x 136	3,66	86011870-064	12,99
			4,88	86011871-064	12,99
Grey	Vollprofil, Holzoptik mit markanter Maserung	24 x 136	3,66	86011874-064	12,99
			4,88	86011875-064	12,99

TwinFinish®

Cedar	Terrassendiele aus Holz-Kunststoff-Gemisch	25 x 136	3,66	86011880-064	15,99
			4,88	86011881-064	15,99
Grey	Vollprofil, Holzoptik mit längsseitiger Maserung	25 x 136	3,66	86011884-064	15,99
			4,88	86011885-064	15,99

Zubehör WPC

Cedar	WPC-Stirnbretter aus Holz-Kunststoff-Gemisch	14 x 184	3,66	86011873-042	22,99
Stahlblech, Schwarz	Winkelprofile	40 x 40	3,00	86011865-000	9,29
Stahlblech, Graphitgrau	Abschlussprofile für WPC Terrassen	40 x 40	3,00	86011866-000	9,29
Aluminium	Alu-Unterkonstruktion	40 x 60	4,00	86011791-300	12,99
					€/Pak.
Aluminium	Alu-Verbinder für Stöße für Alu-Unterkonstruktion, inkl. Schrauben (Paket à 10 Stck.)	24 x 50 x 200	-	86011793-000	89,99
Edelstahl	Bohrschraube TX 25, mit Bohrspitze für Alu-Unterkonstruktion (Paket à 200 Stck.)	5,5 x 51	-	86012889-000	69,99
Aluminium	Eckverbinder für Alu-Unterkonstruktion, inkl. Schrauben (Paket à 10 Stck.)	40 x 25 x 40	-	86011794-000	25,99
					€/Stck.
glasfaserverst. Kunststoff, Edelstahlplatte V ₂ A	T-Stück inkl. Bohrschraube V ₂ A für Alu-Unterkonstruktion	3,5 x 55	-	86012890-000	1,19
Cedar	Schnittkantenversiegelung für WPC Dielen 236 ml, reicht für ca. 250 Schnittkanten	-	-	86011863-006	18,99
Grey		-	-	86011864-006	18,99



TwinFinish® Cedar



Winkelprofil
(Abb. Graphitgrau)



Schnittkantenversiegelung



Alu-Unterkonstruktion (Abb links)
Alu-Verbinder für Stöße (Abb. rechts)



Bohrschraube T-Stick
für die Alu-Unterkonstruktion



Eckverbinder
für die Alu-Unterkonstruktion



ReliaBoard® Grey



ReliaBoard® Cedar



TwinFinish® Grey



*10 Jahre Gewährleistung für gewerbl. Anwendung – 25 Jahre Gewährleistung im privaten Bereich! Montage-, Pflegehinweise und Garantie-Bedingungen (z.B. bei Verschmutzung oder Ausbleichung) siehe www.timbertechdeutschland.de




Rundholzpfaster aus Nadelholz KDI*





RUNDHOLZPFLASTER

Ein besonders naturnaher Bodenbelag, der ein ursprüngliches Gartenbild betont. Ideal für Terrassen und Wege. Die Rundholzklötze sind in praktischen Säcken verpackt.



Holzfliesen aus Kiefer KDI*
(kleine Abb. zeigt Rückseite)



Holzfliesen aus naturbelassener** Lärche
(kleine Abb. zeigt Rückseite)



Holzfliesen aus Bangkirai – 100 FSC®-zertifiziert
(kleine Abb. zeigt Rückseite)

HOLZFLIESEN

Leicht zu verlegen und in 3 verschiedenen Holzarten erhältlich. Besonders geeignet für den Balkon.



Das Zeichen für verantwortungsvolle Waldwirtschaft

FSC®. Gut für den Wald – gut für den Menschen!

An diesem Zeichen erkennen Sie sehr umweltschonende Holzprodukte, die aus sozial bewirtschafteten Wäldern stammen. Produziert unter strengen Auflagen des Forest Stewardship Council®, regelmäßig von unabhängiger Stelle kontrolliert! Ziel des gemeinnützigen FSC® ist es, global eine Verbesserung der Waldbewirtschaftung zu erreichen.

Technik: Holzfliesen (50 x 50 cm): Kiefer/Nadelholz, KDI* grün: 7 gehobelte Trittbretter, 32 mm stark mit verz. Nägeln auf Latten montiert. Getrocknete, naturbelassene Lärche: 5 gehobelte Trittbretter, 20 mm stark, 95 mm breit auf Bretter 20 x 95 mm V2A-geklammert. Getrocknetes, naturbelassenes Bangkirai (Hartholz): 7 gehobelte Trittbretter, 15 mm stark, 69 mm breit auf 3 Bretter 15 x 69 mm V2A-geschraubt. **Schiffsbodenfliesen** Thermobuche/-kiefer Chelsea: 5 Trittbretter, Riffel-Profil, 50 mm stark, 97 mm breit, vorgefertigt, auf Maß kürzbar. Je Paket 4 Fliesen, 2 lose Unterkonstruktions-Hölzer und Edelstahl-Schrauben inkl. Hinweis: Fliesen auf einer Unterkonstruktion befestigen, z. B. 20 x 95 mm, Abstand ca. 25 cm. Planer Untergrund und feste Verbindung für Fliesen empfehlenswert.
*grün kesseldruckimprägniert



Schiffsboden-Fliesen Chelsea im Mix: Thermo-Kiefer und Thermo-Buche

SCHIFFSBODENFLIESE CHELSEA

Eine innovative Hitzebehandlung tönt diese Fliesen braun und macht sie sehr pflegeleicht. Das absolut formstabile Material ist auch barfuß wohlfühl-warm, ideal für draußen. Die vorgefertigten Fliesen fassen ineinander und lassen sich endlos verlegen sowie auf Maß kürzen und ergeben eine edle Schiffsboden-Optik.



Schiffsboden-Fliesen Chelsea sind in den Varianten frei kombinierbar (Abb. zeigt Thermo-Kiefer)

Eigenschaften	Kiefer KDI* grün	Lärche naturbelassen	FSC®-Bangkirai naturbelassen	Thermo-Buche Chelsea D2	Thermo-Kiefer Chelsea D2
Dauerhaftigkeit	■ ■ □ □ □ □	■ ■ ■ □ □ □	■ ■ ■ ■ ■ □	■ ■ ■ ■ ■ ■	■ ■ ■ ■ ■ □
Dimensionsstabilität	■ ■ ■ □ □ □	■ ■ ■ □ □ □	■ ■ ■ □ □ □	■ ■ ■ ■ ■ □	■ ■ ■ ■ □ □
Oberflächenqualität	■ ■ □ □ □ □	■ ■ ■ □ □ □	■ ■ ■ □ □ □	■ ■ ■ ■ ■ □	■ ■ ■ ■ □ □
Ast-Anteil	■ ■ ■ ■ □ □	■ ■ ■ □ □ □	■ □ □ □ □ □	■ □ □ □ □ □	■ ■ ■ ■ □ □

Holzart	Artikel	Dimension / cm	Art.-Nr.	€/Stck.	€/m ²
Kiefer KDI* grün	Holzfliesen (Bündelung à 4 Stck.)	50 x 50	84061240-116	4,89	-
Lärche naturbelassen**		50 x 50	84061265-116	7,99	-
Bangkirai naturbelassen		50 x 50	86011092-128	14,49	-
Thermo-Buche hitzebehandelt	Schiffsboden-Fliesen Chelsea (Bündelung à 4 Stck./Karton)	50 x 100/85	84061257-080	34,99	-
Thermo-Buche hitzebehandelt und geölt		50 x 100/85	84061258-080	44,99	-
Thermo-Kiefer thermobehandelt		50 x 100/85	84061255-080	24,99	-
Thermo-Kiefer hitzebehandelt und geölt		50 x 100/85	84061256-080	34,99	-

**Wir empfehlen einen Schutzanstrich gegen Bläue und Fäulnis (S. 156)

Kiefer KDI* grün	Rundholzplaster (Sack à 0,33 m ²)	Ø ca. 8 - 16 x 10	84061200-015	9,89	29,99
------------------	---	-------------------	--------------	------	-------

*kesseldruckimprägniert

Zubehör-Übersicht (Zubehör finden Sie ab Seite 32 und Joda®color ab Seite 36)





Bei einer Montage auf einer bestehenden Steinterrasse entfernen Sie im ersten Schritt den Schmutz, um ein einfaches Verlegen der Unterkonstruktion gewährleisten zu können.



Unter die Unterkonstruktion legen Sie die Gummi-Granulatpads, um stehende Feuchtigkeit zwischen Holzunterkonstruktion und Steinen zu verhindern.



Foto: Selbermachen

Pro Auflagepunkt der Terrassendielen sind zwei Schrauben zu verwenden. Diese sollten vorgebohrt werden, damit es nicht zur Rissbildung der Terrassendielen kommt.

Sommer an den Füßen – Terrassen mit der richtigen Lage

Das Gartenjahr beginnt eigentlich erst richtig, sobald man die Sonne auf der Terrasse genießen kann. Direkt am Haus ist sie Ihr Freiluftwohnzimmer. Ein besonders wichtiges Kriterium bei der Gestaltung und Nutzung einer Terrasse ist die geografische Ausrichtung. Hier einige Tipps:

Nord

Eine Terrasse zur Nordseite hat den Vorteil, an heißen Tagen genügend Schatten zu spenden. Allerdings bekommt sie zu keiner Tageszeit direkte Sonneneinstrahlung. Im Winter oder in Regenperioden werden die Dielen nicht richtig trocken. Es kommt zu vermehrter Grünbelagbildung auf den Terrassendielen. Dadurch wird der Untergrund rutschig und die Terrasse muss mehrmals im Jahr gesäubert und gepflegt werden.

Süd

Bei einer Terrasse mit Südausrichtung haben Sie ab der Mittagszeit bis zum späten Nachmittag Sonne. Um das sicherzustellen, beobachten Sie am besten den Schattenwurf angrenzender Gebäude oder Bäume. Die Südlage ist für Terrassen die beliebteste Variante, kann aber an Sommertagen extrem heiß werden. Eine Terrassenüberdachung als Sonnenschutz bietet sich in diesem Fall an.

West

Ein Platz nach Westen ist dann geeignet, wenn Sie die Sonne von den Mittagsstunden bis zum Abend genießen möchten. Für einen Sonnenuntergang von der Terrasse aus bietet sich eine Ausrichtung nach Südwesten an. Nachteil ist jedoch, dass Sie auf der Terrasse mit Westausrichtung immer bis zu den Mittagsstunden warten müssen, bis die Sonne weit genug gewandert ist.

Ost

Die Ostausrichtung bietet sich an, wenn die Terrasse zum Frühstück genutzt wird. So sichern Sie sich die ersten Sonnenstunden des Tages, sollten dem keine Bäume oder Gebäude im Weg stehen. In den Abendstunden wird eine Terrasse mit Ostlage jedoch durch den Schattenwurf des Hauses schnell kühl.

Lust auf Ihren Freiluftplatz bekommen? Im Joda®Programm finden Sie eine riesige Auswahl an Holzideen. Ihr Fachhändler hilft bei Fragen gerne weiter.



GEBAUT – DIE WICHTIGSTEN SCHRITTE:



2 Ausrichten der Unterkonstruktion: Dafür bieten sich punktuell ausgelegte Gehwegplatten als Auflagepunkte an, wenn Sie noch eine Steinterrasse haben. Achten Sie dabei darauf, dass Ihre Unterkonstruktion ein Gefälle von 3-5% in Laufrichtung Ihrer Dielen aufweist, damit Wasser schneller ablaufen kann und der Terrassenbelag schneller trocknet.



3 Sollte noch keine Steinterrasse vorhanden sein, tragen Sie bitte den Rasen bzw. Mutterboden ab, um ein Sandbett ausrichten zu können.



4 Auf der geglätteten und verdichteten Fläche können Sie nun das Unkrautvlies zur Verhinderung von Vegetation ausbreiten.



6 Auf Ihrer Unterkonstruktion können Sie dann das Distanzband aufbringen. Somit verhindern Sie Staunässe zwischen den Dielen und der Unterkonstruktion.



7 Die Terrassendielen werden anschließend auf die Unterkonstruktion aufgeschraubt. Um einen einheitlichen Fugenabstand sicherzustellen, sollten Sie Abstandhalter verwenden. Die Fuge stellt sicher, dass das Holz arbeiten kann. Je nach Feuchtigkeit nimmt das Holz Wasser auf und dadurch an Volumen zu. Ein empfohlenes Fugenmaß für Ihren Terrassenbelag kann Ihnen Ihr Fachhändler nennen, da dieses je nach Holzart und Behandlung variiert.




8 Wenn Sie eine Richtschnur entlang der Unterkonstruktion spannen, ist es leichter die Schrauben durch die Terrassendielen in einer einheitlichen Flucht zu verschrauben. So ergibt sich nachher ein gerades Schraubenbild.



10 Greifen Sie bei den Schrauben im Außenbereich immer zu Edelstahlschrauben V₂A. In küstennahen Regionen oder sehr anspruchsvollen Wettergebieten nehmen Sie am besten Edelstahlschrauben V₄A.



11 Die fertig montierte Terrasse sollten Sie sofort trocken säubern. Einzelne Holzarten können mit Eisenpartikeln bei Feuchtigkeitseinfluss reagieren (Eisen-Gerbstoff-Reaktion) und laufen schwarz an.



12 Möchten Sie, dass Ihr Holz seinen ursprünglichen Farbton behält und nicht mit der Zeit eine graue Patina erhält, empfehlen wir Ihnen einen Anstrich mit Joda®color Terrassenölen. Diese sind speziell auf unsere Terrassendielen abgestimmt und verhindern ein Ausbleichen der Dielen. Des Weiteren verringert Joda®color die Feuchtigkeitsaufnahme Ihres Holzes und verlängert die Lebensdauer Ihrer Terrasse.



Die Terrassenschraube aus Edelstahl mit dem Schraubstockeffekt.

Edelstahl-Schraube „Cut“

Terrassendeck-Schraube. Das Original aus gehärtetem Edelstahl, rostfrei, hat ein 60% höheres Bruchdrehmoment als herkömmliche A2-Schrauben: Das sorgt für besten Sitz des Holzbelages (z.B. Nadelholz) auf der Unterkonstruktion*. Selbstschneidend, mit sogenannter Cut-Spitze, Linsenkopf (Aufnahme TX25), Fräsrippen, Reibschaft und 2/3 Fräsgewinde. Inkl. eines Bits.

Maße: 5,5 x 50/60/70/80 mm

*Bitte berücksichtigen Sie auch die Empfehlungen des GD Holz.



Für harte Holzarten entwickelt: die braune Schraube ist selbstschneidend.

Edelstahl „Plus“

Die selbstschneidende Holz-Terrassenschraube ist aus gehärtetem Edelstahl und optisch dem Holz angepasst (Antikbraun). Eigens für harte Holzsorten mit langer Lebenserwartung entwickelt*. Selbstschneidend, mit Cut-Spitze, Linsenkopf (Aufnahme TX25), Fräsrippen, Reibschaft und 2/3 Fräsgewinde. Inkl. eines Bits.

Maße: 5,0 x 50/60



Extra belastbare Qualitäts-Holz-Terrassenschraube zum Vorbohren!

Edelstahl „Flex“

Holz-Terrassenschraube aus Edelstahl, rostfrei Güte A4! Sie ist für stark gerbstoffhaltige Hölzer und zur Verwendung in Küstennähe (bei starkem Salzgehalt der Luft) zu empfehlen*.

„Flex“, mit sogenannter Cut-Spitze, Linsenkopf (Aufnahme TX25), Fräsrippen, Reibschaft und 2/3 Fräsgewinde. Inkl. eines Bits.

Maße: 5,5 x 50/60/70 mm



Gummi reguliert: Höhenausgleich-Pads für die Unterkonstruktion.

Gummi-Granulat-Pads

Als selbstklebende Höhenausgleich-Pads unter der Terrassendeck-Unterkonstruktion bzw. UK-Nässeschutz zu verwenden. Mit trittschalldämmender Wirkung. Verrottungsfrei. Abmessung: 70 x 80 mm, 8 mm stark, Beutel à 24 Stück. Ein problemloser Zuschnitt ist mit einem Messer möglich.



Wasserdurchlässiges Abdeckvlies gegen Durchwurzelung u. Pfützenbildung.

Wurzelvlies

Extrem glattes, druckfestes Vlies (Gewicht 120g/m²). Ideal unter Holzterrassen. Hohe Wasserdurchlässigkeit (111l/s/m²) vermeidet Pfützen unter der Terrasse. Durch seine glatte Struktur finden Wurzeln keine Möglichkeit der Anhaftung. Empfehlenswerte Alternative zu „Bändchengewebe“.



Praktisch: selbstklebendes Ausgleichsband reguliert Unebenheiten.

Ausgleichsband

Erhöht den Trittkomfort! Einsatz zwischen Unterkonstruktion und Diele, selbstklebend, verrottungsfrei. Elastizität vermindert das Abscheren der Schrauben bei Holzbewegungen. Bessere Unterlüftung der Dielen – erhöht die Lebensdauer des Holzes (speziell Weichholz). Ideal für Holz-Metallverbindungen.



Für noch mehr Freude am Holz: „Richtig“ geschraubte Konstruktionen halten länger!

SCHRAUBEN MIT KÖPFCHEN

Für eine anspruchsvolle Verbindung zwischen zwei Hölzern!

Sie dienen als lösbare Verbindungen von Bauteilen aller Art: Schrauben. Damit sie jedoch nicht zur Schwachstelle einer Verbindung werden, gilt es manches zu beachten. Gut zu wissen: Die Schraube entscheidet mit darüber, ob z. B. eine Terrassendecke wirklich formstabil bleibt. Holz mit normaler Feuchte sollte immer von oben verschraubt werden.

Nicht überraschend: Nur mit Qualität bis ins (Schrauben-)Detail hält die gesamte Terrasse so lange, wie es das gute Holz verspricht.

Hier einige Fakten, die zeigen, wie wichtig es ist, auch auf Qualität bei einer „simplen“ Schraubverbindung zu achten:

- Harthölzer haben häufig einen hohen Gerbsäureanteil. Gerbsäure greift Metall an, verfärbt durch Auswaschung Mauerwerk. Wählen Sie entsprechend Edelstahlschrauben.
- Oft erreicht Hartholz Zugkräfte weit über 2 Tonnen. Normal gehärtete Schrauben halten diese Kräfte nicht aus.
- Bei Harthölzern mit sehr hohem Gerbstoffanteil wie z. B. Bangkirai, Eiche und Robinie sollte immer Edelstahl V₄A eingesetzt werden. Das Material ist sehr biegsam und passt sich dem natürlichen Quellen und Schwinden des Holzes an.

ZUBEHÖR HOLZ-TERRASSEDECKS

Artikel	Art.-Nr.	€/Pak.
1 Edelstahl-Schraube „Cut“, Edelstahl, gehärtet, 100 Stck./Pak.		
5,5 x 50 mm, selbstschneidend	91051120-020	19,99
5,5 x 60 mm, selbstschneidend	91051121-020	23,99
5,5 x 70 mm, selbstschneidend	91051122-020	29,99
5,5 x 80 mm, selbstschneidend	91051123-020	32,99
2 Edelstahl-Schraube „Plus“, Edelstahl, gehärtet, 100 Stck./Pak.		
5,0 x 50 mm, selbstschneidend	91052000-020	33,99
5,0 x 60 mm, selbstschneidend	91052010-020	35,99
3 Edelstahl-Schraube „Flex“, Edelstahl A4, 100 Stck./Pak.		
5,5 x 50 mm	91052030-020	48,99
5,5 x 60 mm	91052040-020	53,99
5,5 x 70 mm	91052020-020	59,99
4 Gummi-Granulat-Pads, 24 Stck./Pak.		
70 x 80 mm	84060245-000	19,99
		€/Stck.
5 Wurzelvlies		
1 m x 15 m	84060235-000	36,99
6 Ausgleichsband, Material: EPDM		
Rolle à 30 m	84060240-000	79,99



4

Unsichtbare Befestigung von Dielen



Abb. links zeigt den Terrassenverbinder, Abb. rechts zeigt alle Bestandteile des Sets

Terrassenverbinder Edelstahl A2

Verbinder für eine unsichtbare Befestigung von Terrassendielen. Die Verbinder werden an der Unterseite der Terrassendielen angeschraubt. Als zweiten Fixierungspunkt werden diese nach dem Anbringen an der Diele mit der Unterkonstruktion verschraubt. Material: V₂A. Bedarf pro m²: ca. 30 Stück (je nach Dielenbreite)



5

Lehre für gleiche Fugen



Abstandhalter

Holzterrassen-Verlegehilfe für professionelle Ergebnisse mit „richtiger“ Fugenbreite, (heimwerker- oder amateur-)einfach in der Anwendung. Der Abstandhalter mit 5 Fugenmaßen (je nach Holzfeuchte 4 - 8 mm) vermeidet den klassischen Verarbeitungsfehler von uneinheitlichen Dielenabständen. 4 Stück im Beutel.



6

Distanzleiste auf UK-Holz

Distanzleiste

Zur sichtbaren Befestigung von Terrassendielen. Vermeidet Staunässe an den Kreuzungspunkten und schützt so vor Verpilzung, vermindert das Arbeiten der Holzdielen, wodurch das Abscheren der Edelstahl-Schrauben (bedingt durch das natürliche „Arbeiten“ des Holzes) verhindert wird. Diese Leiste schafft einen Bewegungsspielraum von 13 mm. Schwarzer Hartkunststoff, Stecksystem, Länge 730 mm, für Schrauben Ø 4 mm; Bedarf: 23 Stück/10 m²

Artikel	Art.-Nr.	€/Stck.
4 Terrassenverbinder Edelstahl A2, für ca. 6,7 m ²		
Paket à 200 Stück	84072712-200	149,99
5 Abstandhalter mit 5 verschiedenen Fugenmaßen ²		
Beutel à 4 Stück	91052050-010	13,99
6 Distanzleiste		
L = 730 mm	84072701-050	1,89

7



Terrassen-Stellfuß S



Terrassen-Stellfuß M

NEU



Terrassen-Stellfuß L



Terrassen-Stellfuß XL



Terrassen-Stellfuß XXL



Terrassen-Stellfuß Adapter



Terrassen-Stellfuß Ausgleichsplatte



Terrassen-Stellfuß Trittschutzpad (alukaschiert**)



Terrassen-Stellfuß XXL (170 - 270 mm) in Anwendung mit Ausgleichsplatte

Terrassen-Stellfüße – Höhenausgleich* leicht gemacht

- Witterungsbeständig, frostsicher, UV-Schutz, schlagfest
- Großer Bodenteller mit 200 mm Durchmesser – kein Eindringen im Untergrund
- Große Auflagefläche: Kopf mit 130 mm Durchmesser und seitlichem Winkel bzw. Plattenkreuz
- Perfekte Isolierung der Unterkonstruktion gegen Frost und Wasser
- Schnelle und einfache Montage = sicherer und dauerhafte Fundamentlösung für Ihre Unterkonstruktion
- Ausgleichen von größeren Höhenunterschieden und Gefällen problemlos und kinderleicht möglich
- Sehr gute Belüftung durch Luftzirkulation – schnelles Abtrocknen der UK Hölzer möglich = Holz-Unterkonstruktion arbeitet dadurch weniger – Quell- und Schwindverhalten werden stark reduziert

Artikel	Art.-Nr.	€/Stck.
7 Terrassen-Stellfüße (höhenverstellbar)		
Terrassen-Stellfuß S (Höhenausgleich 27 - 40 mm, 1,2 kN)	99022018-052	3,99
Terrassen-Stellfuß M (Höhenausgleich 40 - 70 mm, 1,2 kN)	99022020-052	4,49
Terrassen-Stellfuß L (Höhenausgleich 70 - 120 mm, 1,2 kN)	99022022-036	5,49
Terrassen-Stellfuß XL (Höhenausgleich 120 - 170 mm, 1,2 kN)	99022024-024	6,49
Terrassen-Stellfuß XXL (Höhenausgleich 170 - 270 mm, 1,2 kN)	99022026-018	6,49
Terrassen-Stellfuß Adapter (Höhe 50 mm)	99022030-036	2,69
Terrassen-Stellfuß Ausgleichsplatte (Gefälleausgleich bis zu 7 %, entspricht 4°)	99022040-020	3,29
Terrassen-Stellfuß Trittschutzpad (alukaschiert, 200 x 200 x 5 mm)	99022042-050	3,29

*Mengenbedarf ist abhängig von Typ, Nutzlast, Unterkonstruktion, und Fläche. Bitte lassen Sie sich beraten.

**Unser Trittschutzpad 200 x 200 x 5 mm ist ausgestattet mit einer Aluminiumkaschierung und verhindert somit, daß es auf PVC Dachbahnen zu chemischen Reaktionen zwischen Pad und Dachbahnen kommen kann.



8

Joda®color Terrassenöl schützt dekorativ die Oberflächen von Holzterrassen im Außenbereich.

Joda®color Terrassenöl

Weitere und ausführliche Informationen zu den Holzpflegeprodukten finden Sie ab Seite 152.



9

Joda®color Terrassenflächenstreicher

Joda®color Terrassenflächenstreicher


Spezieller Flächenstreicher für Terrassendielen. Die Breite von 150 mm erlaubt ein komfortables Streichen, da es der Breite der meisten Terrassendielen entspricht. Der Terrassenflächenstreicher ist vorbereitet für die Anbringung eines Stiels – für rücken-schonendes Arbeiten. Material: Holzfassung mit verzinkter Aufnahme, robuste Bürsten aus Kunstfasergemisch.

8 Joda®color Terrassenöl

Farbton	Artikel	Gebindegröße /Ltr.	Art.-Nr.	€/Ltr.	€/Stck.
	UV-Natur transparent	2,5	92024142-004	17,99	44,99
	Lärche /Sib. Lärche		92024112-004	17,99	44,99
	Bangkirai		92024122-004	17,99	44,99
	Salzgrün		92024132-004	17,99	44,99

9 Joda®color Terrassenflächenstreicher

Artikel	Art.-Nr.	€/Stck.
Joda®color Terrassenflächenstreicher, vollsynthetisch, mit Stielhalter 150 mm	92024800-000	24,99





CHECKLISTE HOLZ-TERRASSEDECKS

Terrassendeck

- Terrassendielen
- Terrassenschrauben bzw. Dielenverbinder zur sicht- und unsichtbaren Befestigung der Dielen mit der Unterkonstruktion

Unterkonstruktion

- Unterkonstruktion abgestimmt auf die Terrassendielen
- Ausgleichsband zum Verhindern von Staunässe zwischen Terrassendielen und Unterkonstruktion
- Gummi-Granulat-Pads als konstruktiver Holzschutz zwischen Unterkonstruktion und Erdaufbau
- Stellfüße für den Höhenausgleich vom Boden zur Unterkonstruktion
- Wurzelschutzvlies, um Grünwuchs unter der Terrasse zu vermeiden

Montage

- Abstandhalter für einen gleichbleibenden Fugenabstand zwischen den Terrassendielen
- Bohrer/Senker zum Vorbohren der Terrassenschrauben, um Rissbildung zu vermeiden

Pflege

- Joda®color Terrassenflächenstreicher (150 mm) vollsynthetisch, mit Stielhalter
- Joda®color Terrassenöl

Benötigte Werkzeuge

- Wasserwaage
- Zollstock
- Akkuschauber
- Bohrmaschine
- Kappsäge
- Maurerschnur



SICHTSCHUTZ- ZÄUNE

VON NATÜRLICH BIS
PFLEGELEICHT



Was schön ist, kann auch praktisch sein. Diese Sichtschutzzäune beweisen es! Von lauer Luft bis steifer Brise – hinter den Joda®Zaunelementen macht die hektik Pause. Von allem abgeschirmt, lässt es sich herrlich draußen leben und entspannen. Die formschönen Blenden verbinden mit ihrer starken Natur die aufwendige Massivholzverarbeitung mit dekorativen und funktionalen Akzenten.

Stabil, stark und standfest sind diese Elemente wahre Spezialisten für den unentbehrlichen Sicht- und Windschutz im sommerlichen Grün. Die kombistarken Zäune erhalten Sie in diversen Varianten.



Alle Maße in diesem Kapitel sind ca.-Angaben.

INHALT

Rankzäune	50 - 51, 74 - 75, 86 - 87
Naturflechtzäune	80 - 82
Zäune aus Bangkirai	83 - 85
Zäune aus Asiatischer Zeder	86 - 87
Zäune aus Eukalyptus	88 - 92
Kunststoffzäune	93 - 99
Sichtschutz-Typenübersicht	100 - 109
Zubehör	146 - 151
Joda®color – Farbe/Holzschutz	152 - 157
Checkliste Zäune	159



Real Fichte KDI* mit Tür

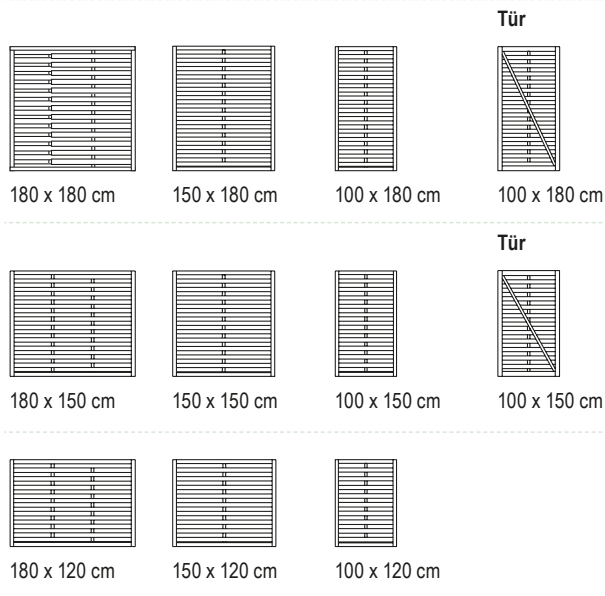


Real aus Fichte KDI*

REAL

Schlicht, einfach, praktisch. Real ist der Sichtschutzzaun-Klassiker. Die Form und das Lamellen-Flechtwerk haben sich über Jahre bewährt, sorgen funktional-effektiv für den gewünschten Sicht- und Windschutz.

Elemente (B x H)



HOLZARTEN		Fichte KDI* grün
Artikel	Art.-Nr.	€/Stck.
Elemente geschlossen, B x H / cm		
180 x 180	83020010-030	36,99
150 x 180	83020040-030	35,99
100 x 180	83020070-030	29,99
180 x 150	83020020-030	35,99
150 x 150	83020050-030	34,99
100 x 150	83020080-030	28,99
180 x 120	83020030-030	34,99
150 x 120	83020060-030	33,99
100 x 120	83020090-030	27,99
Türen, B x H / cm		
100 x 180	83020190-003	74,99
100 x 150	83020200-003	72,99
Tür-Anschlag, B x H cm (L = 2 m)		
3,5 x 5,5	86010116-000	4,99
Pfosten winklig gekappt, B x H x L / cm		
9 x 9 x 210	85010404-050	12,49

Technik: Rahmen ca. 34 x 54 mm Fichte. Lamellen 6 x 60 mm. V₂A-Holzverbindungen, rostfrei Tür: Rahmen 45 x 70 mm zzgl. einseitiger Diagonal-Strebe. Zusätzliche Anschlagleiste empfohlen. Pfosten: Verzugsaimes Kiefern-Kreuzholz. *kesseldruckimprägniert

Zubehör-Übersicht (Zubehör und Joda®color finden Sie ab Seite 146, Pfosten und Pfostenkappen ab Seite 212)




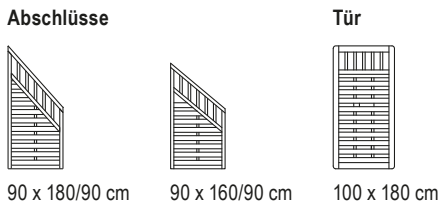
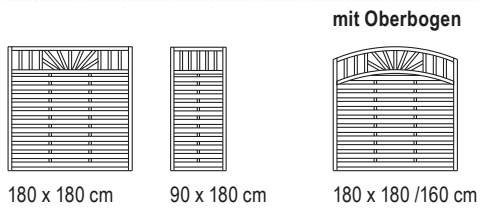


Medina aus Fichte KDI*

MEDINA

Stilisierte Strahlen zieren die bewährte Zaunbasis – Medina überzeugt im Dauereinsatz als Sicht- und Windschutz an der Gartengrenze.


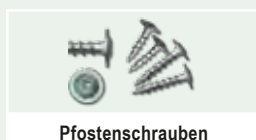
Elemente (B x H)



HOLZARTEN	Fichte KDI* grün	
Artikel	Art.-Nr.	€/Stck.
Elemente mit Ziergitter, B x H /cm		
180 x 180	83020900-015	49,99
90 x 180	83020901-006	47,99
Element mit Ziergitter und Oberbogen, B x H /cm		
180 x 180/160	83020903-015	59,99
Abschlüsse mit Ziergitter, B x H /cm		
90 x 180/90	83020902-006	47,99
90 x 160/90	83074110-006	47,99
Tür mit Ziergitter, B x H /cm		
100 x 180	83020905-006	59,99
Tür-Anschlag, B x H x L /cm		
3,5 x 5,5 x 200	86010116-000	4,99
Vorgartenzaun mit Ziergitter, B x H /cm		
180 x 90	83020906-006	45,99
Pforte mit Ziergitter, B x H /cm		
100 x 90	83020918-006	44,99
Pfosten glatt, winklig gekappt, B x H x L /cm		
Kiefer KDI* grün		
9 x 9 x 120	85010401-050	7,79
9 x 9 x 210	85010404-050	12,49

Technik: Rahmen ca. 35 x 55 mm – z. T. mit Leimholzbogen. Lamellen 5 x 73 mm, feingesägt. Ziergitter-Leisten 16 x 42 mm. Holzverbindungen verzinkt, Tür: Rahmen 45 x 70 mm. Zusätzliche Anschlagleiste empfohlen. Pfosten: Verzugsarmes Kreuzholz. *kesseldruckimprägniert


Zubehör-Übersicht (Zubehör und Joda®color finden Sie ab Seite 146, Pfosten und Pfostenkappen ab Seite 212)




MADRAS

Klassiker mit klarer Form! Dicht angeordnete Massivholz-Lamellen verschaffen den gewünschten Schutz vor Wind und fremden Blicken.


Elemente (B x H)



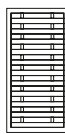
180 x 180 cm



150 x 180 cm




120 x 180 cm



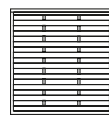
100 x 180 cm



50 x 180 cm



180 x 150 cm



150 x 150 cm




100 x 150 cm

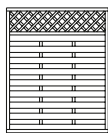


50 x 150 cm

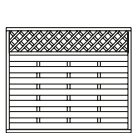
mit Rankgitter



180 x 180 cm



150 x 180 cm



180 x 150 cm

Abschlüsse



90 x 180/90 cm



90 x 150/60 cm

Türen



100 x 180 cm



100 x 150 cm

NEU

HOLZARTEN	Fichte Struktur KDI grün*	Lärche naturbelassen**	Fichte Braun farbvorbehandelt***			
Artikel	Art.-Nr.	€/Stck.	Art.-Nr.	€/Stck.	Art.-Nr.	€/Stck.
Elemente geschlossen, B x H / cm						
180 x 180	83020320-012	49,99	83020387-012	109,99	84006058-012	69,99
150 x 180	83020312-012	48,99	83020568-012	108,99	84006060-012	68,99
120 x 180	83020328-006	47,99	-	-	84006062-006	67,99
100 x 180	83020322-006	47,99	-	-	84006063-006	67,99
50 x 180	83020295-006	46,99	-	-	84006067-006	66,99
180 x 150	83020321-012	48,99	-	-	84006059-012	68,99
150 x 150	-	-	-	-	84006061-012	68,99
100 x 150	83020323-006	47,99	-	-	84006064-006	67,99
50 x 150	83020296-006	46,99	-	-	84006068-006	66,99
Elemente mit Rankgitter, B x H / cm						
180 x 180	83020383-012	69,99	-	-	84006069-012	89,99
150 x 180	83020385-012	68,99	-	-	84006071-012	88,99
180 x 150	83020384-012	68,99	-	-	84006070-012	88,99
Abschlüsse geschlossen, B x H / cm						
90 x 180/90	83021300-006	48,99	83021311-006	107,99	84006065-006	68,99
90 x 150/60	83021301-006	48,99	-	-	84006066-006	68,99
Türen, B x H / cm						
100 x 180	83020308-006	94,99	83020213-006	119,99	84006072-006	114,99
100 x 150	83020309-006	94,99	-	-	84006073-006	114,99
Tür-Anschläge, B x H x L / cm						
3,5 x 5,5 x 200	86010116-000	4,99	86010117-000	5,99	84081466-000	4,99
Pfosten glatt, winklig gekappt, B x H x L / cm						
9 x 9 x 100	-	-	-	-	84081463-050	10,49
9 x 9 x 120	85010401-050	7,79	85020261-050	11,59	-	-
9 x 9 x 160	-	-	-	-	84081464-050	16,59
9 x 9 x 180	85010403-050	10,59	85020263-050	16,39	-	-
9 x 9 x 190	-	-	-	-	84081465-050	19,79
9 x 9 x 210	85010404-050	12,49	85020264-050	18,39	-	-

Technik: Rahmen aus ca. 45 x 45 mm Nadelholz, Lamellen 8 x 95 mm, Rankgitter-Leisten 12 x 40 mm, Rankgitter-Maschenweite 70 x 70 mm. V₂A-Holzverbindungen, rostfrei! Tür: Rahmen 45 x 70 mm zzgl. einseitiger Diagonal-Strebe. Zusätzliche Anschlagleiste empfohlen. Pfosten KDI/Lärche: Verzugsaarmes Kreuzholz, Pfosten Fichte Braun: werkseitig farbvorbehandelt***

*grün kesseldruckimprägniert **Wir empfehlen einen Schutzanstrich gegen Bläue und Fäulnis (S. 156) ***Bauseitige Endbehandlung mit Joda®color Wetterschutzöl Walnuss wird empfohlen

Zubehör-Übersicht (Zubehör und Joda®color finden Sie ab Seite 146, Pfosten und Pfostenkappen ab Seite 212)



H-Pfostenanker




Pfostenschrauben



Beschlüge/Befestigung



Farbe/Holzschutz



Pfosten/Pfostenkappen


für U-Profil
geeignet
S. 147



Madras aus Fichte Struktur KDI* mit Tür



Madras aus Lärche mit Tür-Element



Madras Fichte Struktur KDI* Rankgitter-Elemente
mit Rankzaun Pedro (Seite 50)



Madras Fichte Struktur KDI* und Rank-
zaun Pedro mit Spitze (Seite 50)



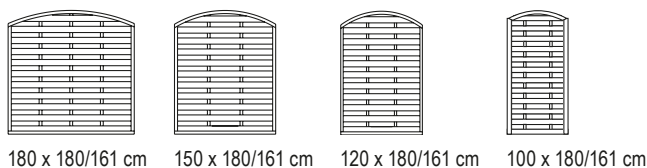
Madras in Fichte Braun

NEU

MONEGRO

Sanfte Rundungen des oberen Rahmens aus edlem Leimholz geben dem Monegro eine lässige Optik. Die Rahmen des Sicht- und Windschutz-Klassikers sind extra robust.

Elemente (B x H)



Abschluss



90 x 161/90 cm

Türen

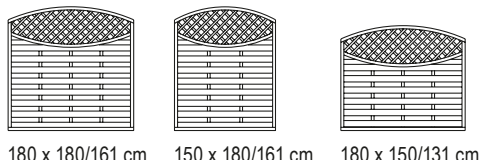


100 x 180/161 cm



100 x 150/131 cm

mit Rankgitter



NEU

HOLZARTEN	Fichte Struktur KDI* grün		Lärche naturbelassen**		Fichte Braun farbvorbehandelt***	
Artikel	Art.-Nr.	€/Stck.	Art.-Nr.	€/Stck.	Art.-Nr.	€/Stck.
Elemente geschlossen mit Oberbogen, B x H / cm						
180 x 180/161	83020330-012	59,99	83020386-012	124,99	84006074-012	79,99
150 x 180/161	83020332-012	58,99	83020562-012	123,99	84006076-012	77,99
120 x 180/161	83020392-006	57,99	-	-	84006077-006	77,99
100 x 180/161	83020333-006	57,99	-	-	84006078-006	77,99
180 x 150/131	83020331-012	58,99	-	-	84006075-012	78,99
Elemente mit Rankgitter und Oberbogen, B x H / cm						
180 x 180/161	83020360-012	79,99	83020588-012	134,99	84006080-012	99,99
150 x 180/161	83020364-012	78,99	83020587-012	133,99	84006082-012	98,99
180 x 150/131	83020363-012	78,99	-	-	84006081-012	98,99
Abschluss geschlossen und gebogen, B x H / cm						
90 x 161/90	83021302-006	57,99	-	-	84006079-006	77,99
Türen, B x H / cm						
100 x 180/161	83020247-006	99,99	83020576-006	124,99	84006083-006	119,99
100 x 150/131	83020248-006	97,99	-	-	84006084-006	119,99
Tür-Anschläge, B x H x L / cm						
3,5 x 5,5 x 200	86010116-000	4,99	86010117-000	5,99	84081466-000	4,99
Pfosten winklig gekappt, B x H x L / cm						
Kiefer KDI* grün						
9 x 9 x 100	-	-	-	-	84081463-050	10,49
9 x 9 x 120	85010401-050	7,79	85020261-050	11,59	-	-
9 x 9 x 160	-	-	-	-	84081464-050	16,59
9 x 9 x 180	85010403-050	10,59	85020263-050	16,39	-	-
9 x 9 x 190	-	-	-	-	84081465-050	19,79
9 x 9 x 210	85010404-050	12,49	85020264-050	18,39	-	-

Technik: Rahmen aus ca. 45 x 45 mm mit Leimholzbogen. Lamellen 8 x 95 mm, gerundet. Rankgitter-Leisten 12 x 40 mm, Rankgitter-Maschenweite 70 x 70 mm. V₂A-Holzverbindungen, rostfrei! Tür: Rahmen 45 x 70 mm zzgl. einseitiger Diagonal-Strebe. Zusätzliche Anschlagleiste empfohlen. Pfosten KDI/Lärche: Verzugsarmes Kreuzholz, Pfosten Fichte Braun: werkseitig farbvorbehandelt***

*grün kesseldruckimprägniert **Wir empfehlen einen Schutzanstrich gegen Bläue und Fäulnis (S. 156)

***Bauseitige Endbehandlung mit Joda®color Wetterschutzöl Walnuss wird empfohlen

Zubehör-Übersicht (Zubehör und Joda®color finden Sie ab Seite 146, Pfosten und Pfostenkappen ab Seite 212)





Monegro aus Lärche mit Rankgitter-Elementen



Monegro aus Fichte Struktur KDI* mit Abschluss



Monegro aus Lärche mit Tür



Monegro aus Fichte Struktur KDI* mit Rankgitter-Elementen




Monegro in Fichte Braun

SARAGOSSA + SONTEGRO

Sicht- und Windschutz mit doppelt-diagonal angeordneten Lamellen bringen natürliche Materialien und Formatvielfalt in den grünen Gartenraum. Ob nun die schlicht gehaltenen Formen des Saragossas oder der harmonisch gebogene Sontegro: Beide Zaunserien schirmen Wind und Blicke gekonnt ab.




Saragossa Fichte Struktur KDI* mit Pergola (Seite 162)



Fichte Struktur KDI*

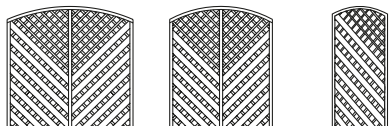
Sontegro (B x H)

mit Oberbogen



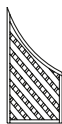
180 x 180/161 cm 150 x 180/161 cm 90 x 180/161 cm

mit Rankgitter und Oberbogen



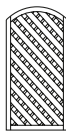
180 x 180/161 cm 150 x 180/161 cm 90 x 180/161 cm

Abschluss gebogen




90 x 160/70 cm

Tür



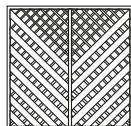
100 x 180/161 cm

Saragossa (B x H)



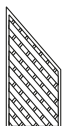
180 x 180 cm 100 x 180 cm 50 x 180 cm

mit Rankgitter



180 x 180 cm

Abschluss



90 x 180/90 cm

Sontegro

HOLZARTEN	Fichte Struktur KDI* grün	Lärche naturbelassen**		
Artikel	Art.-Nr.	€/Stck.	Art.-Nr.	€/Stck.
Elemente geschlossen, B x H / cm				
180 x 180/161	83020625-012	79,99	83020598-012	129,99
150 x 180/161	83020627-012	78,99	83020609-012	128,99
90 x 180/161	83020628-006	77,99	83020599-006	127,99
Elemente mit Rankgitter und Oberbogen, B x H / cm				
180 x 180/161	83020635-012	89,99	83020594-012	129,99
150 x 180/161	83020637-012	88,99	83020584-012	128,99
90 x 180/161	83020638-006	87,99	83020596-006	127,99
Abschluss geschlossen und gebogen, B x H / cm				
90 x 160/70	83020608-006	87,99	83020611-006	127,99
Tür, B x H / cm				
100 x 180/161	83020210-005	99,99	-	-
Tür-Anschlag, B x H x L / cm				
3,5 x 5,5 x 200	86010116-000	4,99	-	-


Saragossa

Elemente geschlossen, B x H / cm				
180 x 180	83020521-012	74,99	83083245-012	124,99
100 x 180	83020523-006	73,99	83083246-006	123,99
50 x 180	83020526-006	49,99	83083247-006	99,99
Element mit Rankgitter, B x H / cm				
180 x 180	83020545-012	79,99	83083249-012	124,99
Abschluss geschlossen, B x H / cm				
90 x 180/90	83020592-006	67,99	83083248-006	122,99
Pfosten winkl. gek., B x H x L / cm				
9 x 9 x 120	85010401-050	7,79	85020261-050	11,59
9 x 9 x 210	85010404-050	12,49	85020264-050	18,39

Technik: Beide: Rahmen aus ca. 45 x 45 mm (Sontegro mit Leimholzbogen). Lamellen 8 x 95 mm, fein gerundet. Rankgitter-Leisten 12 x 40 mm, Rankgitter-Maschenweite 11 cm. V₂A-Holzverbindungen, rostfrei! Pfosten: Verzugsaarmes Kreuzholz. Sontegro Tür: Rahmen 45 x 70 mm zzgl. einseitiger Diagonal-Strebe. Zusätzliche Anschlagleiste empfohlen.

*kesseldruckimprägniert **Wir empfehlen einen Schutzanstrich gegen Bläue und Fäulnis (S. 156)

Zubehör-Übersicht (Zubehör und Joda®color finden Sie ab Seite 146, Pfosten und Pfostenkappen ab Seite 212)





Saragossa Fichte Struktur KDI* kombiniert mit Rankgitter-Element



Saragossa Fichte Struktur KDI* mit Rankgitter-Elementen und Abschluss



Detail-Ansicht Lamellen



Sontegro aus Fichte Struktur KDI*



Sontegro aus Lärche



Sontegro Rankgitter-Elemente aus Lärche mit Abschluss



Sontegro Rankgitter-Elemente aus Fichte Struktur KDI* mit Tür



Mayor aus Lärche gerade

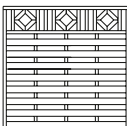
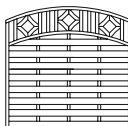



Mayor aus Lärche mit Oberbogen

MAYOR

Für eine angenehme Optik sorgen die in die Blende eingelassenen Rauten – egal ob gerade oder geschwungen. Witterungsbeständige Sicht- und Windschutzelemente mit durchlaufenden Linien.

Elemente (B x H)

Abschluss	mit Oberbogen	Abschluss gebogen
		
180 x 180 cm	180 x 180/161 cm	90 x 161/90 cm



HOLZARTEN	Lärche naturbelassen*	
Artikel	Art.-Nr.	€/Stck.
Element mit Ziergitter, B x H / cm		
180 x 180	83020442-012	119,99
Abschluss mit Ziergitter gerade, B x H / cm		
90 x 180/90	83020443-006	117,99
Elemente mit Ziergitter und Oberbogen, B x H / cm		
180 x 180/161	83020440-012	129,99
150 x 180/161	83020452-012	128,99
Abschluss mit Ziergitter gebogen, B x H / cm		
90 x 161/90	83020441-006	127,99
Pfosten winklig gekappt, B x H x L / cm		
9 x 9 x 120	85020261-050	11,59
9 x 9 x 210	85020264-050	18,39

Technik: Rahmen aus ca. 45 x 45 mm – z. T. mit Leimholzbogen. Lamellen 8 x 95 mm, gerundet. Ziergitter-Leisten 12 x 40 mm. V₂A-Holzverbindungen, rostfrei! Pfosten: Verzugsarmes Kreuzholz. *Wir empfehlen einen Schutzanstrich gegen Bläue und Fäulnis (S. 156)

Zubehör-Übersicht (Zubehör und Joda®color finden Sie ab Seite 146, Pfosten und Pfostenkappen ab Seite 212)

				
H-Pfostenanker	Pfostenschrauben	Beschläge/Befestigung	Farbe/Holzschutz	Pfosten/Pfostenkappen

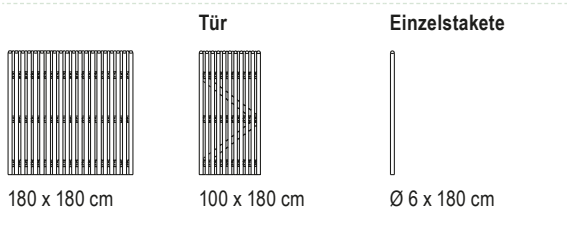


Mühlenhof aus Kiefer KDI* mit Tür

MÜHLENHOF

Eine kräftige Abgrenzung aus beständigem Kiefernholz als Sicht- und Windschutz-Wand. Gerade Massivholz-Elemente aus gekegelten, beidseitig gesetzten Staketen.

Elemente (B x H)


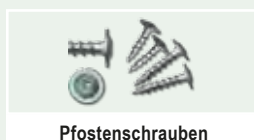


HOLZARTEN		Kiefer KDI* grün
Artikel	Art.-Nr.	€/Stck.
Element, B x H / cm		
180 x 180	83070039-025	124,99
Tür, B x H / cm		
100 x 180 B	83070279-005	114,99
Einzelstakete, B x H / cm		
Ø 6 x 180 B	83060029-200	5,99
Tür-Anschlag, B x H x L / cm		
3,5 x 5,5 x 200	86010116-000	4,99
Pfosten winklig gekappt, B x H x L / cm		
9 x 9 x 210	85010404-050	12,49

B = Auftragsbezogene Fertigung – nicht ständig ab Lager verfügbar. Bitte beachten Sie in der Regel eine Lieferzeit von 2–3 Wochen.

Technik: Gekegelte Staketen Ø 60 mm, gerader Riegel 30 x 90 mm. Verzinkte Verbindungen, komplett vorgefertigt. Tür: Zusätzliche Anschlagleiste empfohlen. Pfosten: Verzugsarmes Kreuzholz. *kesseldruckimprägniert

Zubehör-Übersicht (Zubehör und Joda®color finden Sie ab Seite 146, Pfosten und Pfostenkappen ab Seite 212)

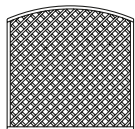


PALMA + PEDRO

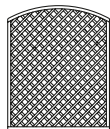
Offene Rankrauten gestatten Durchblick, schaffen Transparenz und sind ideal zum dauerhaften Begrünen: Die Rankzäune in diversen Formaten lassen sich problemlos mit Sichtschutz-Zäunen kombinieren – egal ob mit eleganten Bogen, gerade oder mit Spitze.

Palma (B x H)

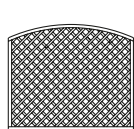
mit Oberbogen



180 x 180/161 cm



150 x 180/161 cm



180 x 150/131 cm

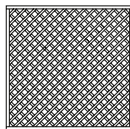


50 x 200/180 cm




50 x 170/150 cm

Pedro (B x H)



180 x 180 cm



150 x 180 cm



50 x 180 cm



25 x 180 cm

mit Spitze



50 x 160 cm



50 x 200/180 cm



50 x 170/150 cm



Palma Fichte KDI* mit Leimholzbogen



Pedro Lärche mit Pergola Standard (Seite 162)

Palma

HOLZARTEN	Fichte KDI* grün	Lärche naturbelassen**		
Artikel	Art.-Nr.	€/Stck.	Art.-Nr.	€/Stck.
Rankzaun-Elemente mit Oberbogen, B x H / cm				
180 x 180/161	83020380-012	66,99	83020589-012	119,99
150 x 180/161	83020379-012	65,99	83020382-012	118,99
180 x 150/131	83020381-012	65,99	–	–
50 x 200/180	83020616-006	49,99	83020593-006	117,99
50 x 170/150	83020617-006	49,99	–	–

Pedro

Rankzaun-Elemente, B x H / cm				
180 x 180	83020370-012	56,99	83020374-012	99,99
150 x 180	83020371-012	55,99	83020378-012	98,99
50 x 180	83020315-006	49,99	–	–
25 x 180	83020314-006	44,99	–	–
50 x 160	83020389-006	49,99	–	–
Rankzaun-Elemente mit Spitze, B x H / cm				
50 x 200/180	83020610-006	49,99	83020591-006	92,99
50 x 170/150	83020615-006	49,99	–	–
Pfosten winkl. gek., B x H x L / cm				
9 x 9 x 210	85010404-050	12,49	85020264-050	18,39

Technik: Rahmen aus ca. 45 x 45 mm – z. T. mit Leimholzbogen (Palma). Massivholzleisten 10 x 40 mm. Rankgitter-Maschenweite 70 x 70 mm. V₂A-Holzverbindungen, rostfrei! Pfosten: Verzugsarmes Kreuzholz.

*kesseldruckimprägniert **Wir empfehlen einen Schutzanstrich gegen Bläue und Fäulnis (S. 156)

Zubehör-Übersicht (Zubehör und Joda®color finden Sie ab Seite 146, Pfosten und Pfostenkappen ab Seite 212)



H-Pfostenanker




Pfostenschrauben



Beschlüge/Befestigung



Farbe/Holzschutz



Pfosten/Pfostenkappen



Pedro aus Fichte KDI horizontal in eine Terrassenüberdachung verbaut*



Palma Fichte KDI mit gebogener Pergola (optional)*



*Pedro aus Fichte KDI**



Pedro Fichte KDI mit Abschluss Saragossa (Seite 46)*



Pedro Fichte KDI mit Sichtschutz Madras (Seite 42)*



Palma aus Lärche



Cadiz aus Nadelholz KDI*



Cadiz aus naturbelassener Lärche

NEU

CADIZ + CASTELLA

Die feingesägten, leicht rauen Oberflächen der Staketen wirken besonders rustikal. Diese preiswerten, geraden oder gebogenen Sichtschutzzäune sind wetterbeständig kesseldruckimprägniert.




Castella aus Nadelholz KDI*



Castella aus naturbelassener Lärche

NEU

Cadiz (B x H)



180 x 180 cm

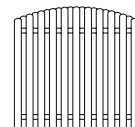
Abschluss



87 x 172/90 cm

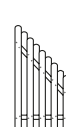
Castella (B x H)

mit Bogen



180 x 180/160 cm

Abschluss



90 x 153/73 cm

Castella

NEU

HOLZARTEN	Nadelholz KDI* grün	Lärche naturbelassen**		
Artikel	Art.-Nr.	€/Stck.	Art.-Nr.	€/Stck.
Element geschlossen mit Bogen, B x H / cm				
180 x 180/160	83021327-020	57,99	84006087-020	79,99
Abschluss, B x H / cm				
90 x 153/73	83022327-006	39,99	84006088-006	59,99
Pfosten winkl. gek., B x H x L / cm				
Kiefer KDI* grün				
9 x 9 x 120	85010401-050	7,79	85020281-050	15,29
9 x 9 x 210	85010404-050	12,49	85020284-050	22,49

Cadiz


NEU

HOLZARTEN	Nadelholz KDI* grün	Lärche naturbelassen**		
Artikel	Art.-Nr.	€/Stck.	Art.-Nr.	€/Stck.
Element geschlossen, B x H / cm				
180 x 180	83021325-020	59,99	84006085-020	79,99
Abschluss, B x H / cm				
87 x 172/90	83022325-006	39,99	84006086-006	59,99

Technik: Lamellen feingesägt 14 x 100 mm, Riegel 26,5 x 70 mm. V₂A-Holzverbindungen, rostfrei! Bei den Bohlenzäunen sind alle Elemente gleich – es gibt keine rechten oder linken Elemente! Pfosten: Verzugsarmes Kreuzholz.

*kesseldruckimprägniert **Wir empfehlen einen Schutzanstrich gegen Bläue und Fäulnis (S. 156)

Zubehör-Übersicht (Zubehör und Joda®color finden Sie ab Seite 146, Pfosten und Pfostenkappen ab Seite 212)



VITORIA

Der schlichte Bohlenzaun wirkt besonders ursprünglich. Die auf Lücke montierten, glatt gehobelten Staketen sorgen für ein natürlich-lebhaftes Gesamtbild. Eine besonders breite Vielfalt an Elementen ermöglicht Kombinationen für jede Gartensituation.



Staketen-Ansicht



Vitoria aus Lärche




Vitoria Nadelholz KDI*




Vitoria Fichte Quarz

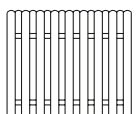
Elemente (B x H)



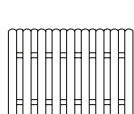
180 x 180 cm



90 x 180 cm




180 x 150 cm

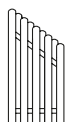


180 x 120 cm


Abschlüsse



90 x 172/150 cm



90 x 172/120 cm




90 x 172/90 cm

HOLZARTEN	Nadelholz KDI* grün	Lärche naturbelassen**	Fichte Quarz farbvorbereitet***			
Artikel	Art.-Nr.	€/Stck.	Art.-Nr.	€/Stck.	Art.-Nr.	€/Stck.
Elemente geschlossen, B x H / cm						
180 x 180	83074410-018:	79,99	83021010-018:	99,99	83081343-018:	159,99
90 x 180	83074413-006:	49,99	83021014-006:	69,99	83081346-006:	129,99
180 x 150	83074411-018:	69,99	83021020-018:	89,99	83081344-018:	149,99
180 x 120	83074412-006:	59,99	83021021-006:	79,99	83081345-006:	139,99
Abschlüsse, B x H / cm						
90 x 172/150	83074416-006:	49,99	83021019-006:	69,99	83081349-006:	129,99
90 x 172/120	83074415-006:	49,99	83021018-006:	69,99	83081348-006:	129,99
90 x 172/90	83074414-006:	49,99	83021017-006:	69,99	83081347-006:	129,99
Pfosten Kopf gerundet, B x H x L / cm						
9 x 9 x 120	85010041-050:	9,99	85020281-050:	15,29	83081246-050:	29,99
9 x 9 x 210	85010062-050:	15,99	85020284-050:	22,49	83081247-050:	49,99

Technik: Brettware 16 x 120 mm, Kopf gerundet. Riegel 28 x 70 mm. V₂A-Holzverbindungen, rostfrei! Bei den Bohlenzäunen sind alle Elemente gleich – es gibt keine rechten oder linken Elemente! Pfosten Kiefer/Lärche: Verzugsarmes Kreuzholz. Pfosten farbvorbereitet***: Verzugsfreies, lasiertes Leimholz.

*kesseldruckimprägniert **Wir empfehlen einen Schutzanstrich gegen Bläue und Fäulnis (S. 156) ***Bauseitige Endbehandlung wird empfohlen

Zubehör-Übersicht (Zubehör und Joda®color finden Sie ab Seite 146, Pfosten und Pfostenkappen ab Seite 212)





Herrera aus Fichte KDI* mit Vorgartenzaun



Staketen Detail-Ansicht

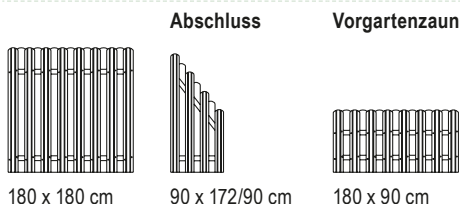
HERRERA + HUELVA

Sicht- und Windschutz mit robusten Massivholz-Elementen. Die glatt gehobelte Oberfläche der breiten Staketen wird durch ein vertikal laufendes Zierprofil veredelt.

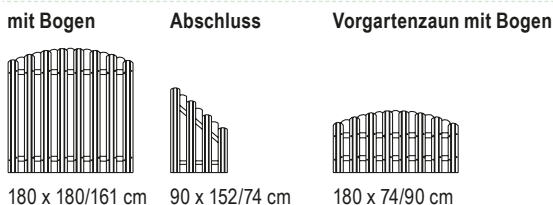


Huelva aus Lärche

Herrera (B x H)



Huelva (B x H)



Herrera

HOLZARTEN	Kiefer KDI* grün		Lärche naturbelassen**	
	Art.-Nr.	€/Stck.	Art.-Nr.	€/Stck.
Element geschlossen, B x H/cm				
180 x 180	83020435-016	99,99	83021324-016	129,99
Abschluss, B x H/cm				
90 x 172/90	83021303-006	69,99	83021322-006	89,99
Vorgartenzaun geschlossen, B x H/cm				
180 x 90	83070959-016	69,99	83070961-016	89,99

Huelva

Element geschlossen mit Bogen, B x H/cm				
180 x 180/161	83020436-016	99,99	83021323-016	129,99
Abschluss, B x H/cm				
90 x 152/74	83021304-006	69,99	83021321-006	89,99
Vorgartenzäune geschlossen mit Bogen, B x H/cm				
180 x 74/90	83070960-016	69,99	83070962-016	89,99
Pfosten winkl. gek., B x H x L/cm				
9 x 9 x 120	85010401-050	7,79	85020261-050	11,59
9 x 9 x 210	85010404-050	12,49	85020264-050	18,39

Technik: Staketen 20 x 145 mm, Riegel 30 x 95 mm. V₂A-Holzverbindungen, rostfrei! Bei den Bohlenzäunen sind alle Elemente gleich – es gibt keine rechten oder linken Elemente! Pfosten: Verzugsarmes Kreuzholz. *kesseldruckimprägniert **Wir empfehlen einen Schutzanstrich gegen Bläue und Fäulnis (S. 156)

Zubehör-Übersicht (Zubehör und Joda®color finden Sie ab Seite 146, Pfosten und Pfostenkappen ab Seite 212)



PONDEROSA

Rustikaler Sicht- und Windschutz mit unbesäumten Massivhölzern. Die sägerauen, senkrecht gesetzten Bretter ergeben solide Elemente für naturnah geformte Gärten.



Ponderosa aus Lärche



Ponderosa aus Kiefer KDI*



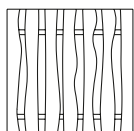
Ponderosa Vorgartenzaun aus Lärche (Seite 137)



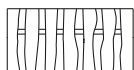
Detail-Ansicht sägeraue Oberfläche

Elemente (B x H)

Vorgartenzaun



180 x 180 cm




180 x 80

HOLZARTEN	Kiefer KDI* grün		Lärche KD** naturbelassen***	
Artikel	Art.-Nr.	€/Stck.	Art.-Nr.	€/Stck.
Element geschlossen, B x H / cm				
180 x 180	83074500-012	69,99	83074501-012	89,99
Vorgartenzäune geschlossen, B x H / cm				
180 x 80	84006020-012	39,99	84006021-012	49,99
Pfosten winklig gekappt, B x H x L / cm				
9 x 9 x 210	85010404-050	12,49	85020264-050	18,39

Technik: Unbesäumte Brettware 16 mm stark, 80–120 mm breit. Riegel 28 x 70 mm. V₂A-Holzverbindungen, rostfrei! Pfosten: Verzugsarmes Kreuzholz. *kesseldruckimprägniert **kammergetrocknet ***Wir empfehlen einen Schutzanstrich gegen Bläue und Fäulnis (S. 156)

Zubehör-Übersicht (Zubehör und Joda®color finden Sie ab Seite 146, Pfosten und Pfostenkappen ab Seite 212)







FAABORG II

Paneelzaun

Faaborg II ist eine massiv gearbeitete Sichtblende mit senkrecht auf Lücke gefügten Hölzern. Mit klaren Kanten geformt passen die Paneelzaun-Elemente nicht nur ins nordische Umfeld.

Elemente (B x H)

		Abschluss	Vorgartenzaun
			
180 x 180 cm	90 x 180 cm	90 x 180/90 cm	180 x 90 cm

HOLZARTEN	Sibirische Lärche naturbelassen*	
Artikel	Art.-Nr.	€/Stck.
Elemente, B x H / cm		
180 x 180	83074600-012	139,99
90 x 180	83074601-006	99,99
Abschluss, B x H / cm		
90 x 180/90	83074602-006	99,99
Vorgartenzaun, B x H / cm		
180 x 90	83074608-006	99,99
Pfosten winklig gekappt, B x H x L / cm		
9 x 9 x 100	86081189-100	13,99
9 x 9 x 200	86081190-100	27,99

Technik: Staketen/Riegel/Abdeckbrett 18 x 70 mm. V₂A-Holzverbindungen, rostfrei! Pfosten: Massivholz naturbelassen.

*Wir empfehlen einen Schutzanstrich gegen Bläue und Fäulnis (S. 156)

Zubehör-Übersicht (Zubehör und Joda®color finden Sie ab Seite 146, Pfosten und Pfostenkappen ab Seite 212)

				
H-Pfostenanker	Pfostenschrauben	Beschläge/Befestigung	Farbe/Holzschutz	Pfosten/Pfostenkappen




für L-Profil
geeignet
S. 147

Skandinavischer Zaunklassiker: Sichtschutz Faaborg II aus Sibirischer Lärche wirkt modern und nordisch klar



Geradlinig: Der Vorgartenzaun Faaborg II aus Sibirischer Lärche zeigt klare Kante (Seite 125)



Detail-Ansicht der senkrecht auf Lücke gefügten Hölzer



Locarno aus Lärche mit Sitzgruppe Rhombus (Seite 166)

LOCARNO

Locarno schafft Privatsphäre, bleibt dabei ganz natürlich in der Wirkung! Ein umlaufender 68 mm breiter Rahmen umfasst die im Wechsel gesetzte, glatt gehobelte Füllung. Komplettiert werden diese blickdichten Blenden vom luftigen Ziergitter.

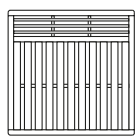


Detail-Ansicht Locarno Ziergitter

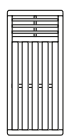


Locarno in Quarz

Elemente (B x H)

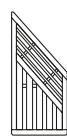


180 x 180 cm



90 x 180 cm

Abschluss




90 x 180/90 cm

HOLZARTEN	Lärche naturbelassen*	Fichte Quarz farbvorbereit**		
Artikel	Art.-Nr.	€/Stck.	Art.-Nr.	€/Stck.
Elemente mit Ziergitter, B x H / cm				
180 x 180	83081226-012;	139,99	83081229-012;	149,99
90 x 180	83081227-006;	99,99	83081230-006;	109,99
Abschluss mit Ziergitter, B x H / cm				
90 x 180/90	83081228-006;	99,99	83081231-006;	109,99
Pfosten Kopf gerundet, B x H x L / cm				
9 x 9 x 120	85020281-050;	15,29	83081246-050;	29,99
9 x 9 x 210	85020284-050;	22,49	83081247-050;	49,99

Technik: Rahmen 42 x 68 mm, Lamellen 8 x 95 mm, Zierleisten 8 x 30 mm. V₂A-Holzverbindungen, rostfrei! Vorbereitet für JodaFix®-Befestigungssystem (inkl. Rampa-Muffen). Pfosten Lärche: Verzugsaarmes Kreuzholz, Pfosten farbvorbereit*: Verzugsfreies, lasiertes Leimholz.

*Wir empfehlen einen Schutzanstrich gegen Bläue und Fäulnis (S. 156) **Bauseitige Endbehandlung wird empfohlen

Zubehör-Übersicht (Zubehör und Joda®color finden Sie ab Seite 146, Pfosten und Pfostenkappen ab Seite 212)





Egersund aus Kiefer KDI*



Vorbereitet für Befestigungssystem JodaFix®




Egersund aus Lärche

EGERSUND

Traditionelle Form in Kombination mit einem funktionalen Auftritt: Die Sichtblenden „Egersund“ setzen mit der in den umlaufenden Rahmen und eingelassener Füllung solide Grenzen. Senkrecht gefügte Massivholz-Profile ergeben die charakteristische „Boden & Deckel-Schalung“ und halten zuverlässig Blicke als auch Winde fern. Vorgerichtet für dezente Befestigung mit JodaFix®.

Element (B x H)




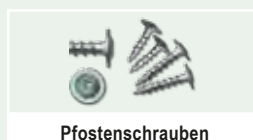
150 x 180 cm

HOLZARTEN	Kiefer KDI* grün	Lärche naturbelassen**
Artikel	Art.-Nr.	€/Stck.
Element, B x H / cm		
150 x 180	83074700-012; 169,99	83074701-012; 189,99
Pfosten winklig gekappt, B x H x L / cm		
9 x 9 x 210	85010404-050; 12,49	85020284-050; 22,49

Technik: Rahmen 42 x 78 mm, Lamellen 15 x 120 mm. V₂A-Holzverbindungen geschraubt, rostfrei! Vorbereitet für JodaFix®-Befestigungssystem (inkl. Rampa-Muffen). Pfosten: Verzugsarmes Kreuzholz.

*kesseldruckimprägniert **Wir empfehlen einen Schutzanstrich gegen Bläue und Fäulnis (S. 156)

Zubehör-Übersicht (Zubehör und Joda®color finden Sie ab Seite 146, Pfosten und Pfostenkappen ab Seite 212)



BILBAO

Zurück zum Ursprung mit einer reduzierten Gestaltung. Im Wechsel gesetzte Lamellen bilden ein Streifenmuster, das sich in formale wie in ländlich geprägte Gartensituationen perfekt einfügt.



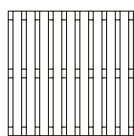
für L-Profil
geeignet
S. 147

Bilbao aus Lärche mit L-Profilen als konstruktiven Holzschutz und optische Abrundung

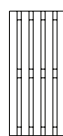


Bilbao in Quarz

Elemente (B x H)

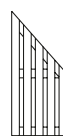


180 x 180 cm



90 x 180 cm

Abschluss



90 x 180/90 cm

HOLZARTEN	Lärche naturbelassen*	Fichte Quarz farbvorbehandelt**
Artikel	Art.-Nr. €/Stck.	Art.-Nr. €/Stck.
Elemente geschlossen, B x H / cm		
180 x 180	83035003-010; 124,99	83081337-010; 169,99
90 x 180	83035004-006; 92,99	83081338-006; 119,99
Abschluss, B x H / cm		
90 x 180/90	83035005-006; 92,99	83081339-006; 119,99
Pfosten winklig gekappt, B x H x L / cm		
9 x 9 x 120	85020261-050; 11,59	-
9 x 9 x 210	85020264-050; 18,39	-
Pfosten Kopf gerundet, B x H x L / cm		
9 x 9 x 120	85020281-050; 15,29	83081246-050; 29,99
9 x 9 x 210	85020284-050; 22,49	83081247-050; 49,99

Technik: Lamellen 18 x 118 mm, Riegel 18 x 118 mm. V₂A-Holzverbindungen, rostfrei! Bei den Bohlenzäunen sind alle Elemente gleich – es gibt keine rechten oder linken Elemente! Pfosten Lärche: Verzugsarmes Kreuzholz. Pfosten farbvorbehandelt**: Verzugsfreies, lasiertes Leimholz.

*Wir empfehlen einen Schutzanstrich gegen Bläue und Fäulnis (S. 156)

**Bauseitige Endbehandlung wird empfohlen

Zubehör-Übersicht (Zubehör und Joda®color finden Sie ab Seite 146, Pfosten und Pfostenkappen ab Seite 212)



H-Pfostenanker



Pfostenschrauben



Beschlüge/Befestigung



Farbe/Holzschutz



Pfosten/Pfostenkappen

LATTENZAUN

Ob in moderner Inszenierung oder vor grüner Kulisse: Die in Reihe gesetzten Latten machen als Sichtschutz- oder Vorgartenzaun eine gute Figur.



Lattenzaun in Fichte Granit



Lattenzaun aus Lärche

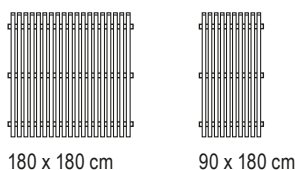


Lattenzaun Vorgartenzaun aus Nadelholz KDI* (Seite 120)

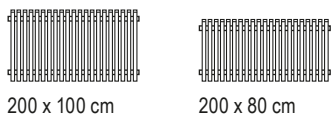


Staketenspitzen des Lattenzaun in Fichte Granit

Elemente (B x H)



Vorgartenzäune


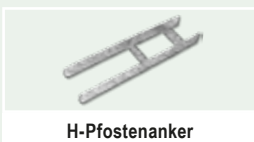


HOLZARTEN	Nadelholz KDI* grün		Lärche naturbelassen**		Fichte Granit farbvorbehandelt***	
Artikel	Art.-Nr.	€/Stck.	Art.-Nr.	€/Stck.	Art.-Nr.	€/Stck.
Elemente, B x H / cm						
180 x 180	-	-	83081210-012	139,99	83081212-012	179,99
90 x 180	-	-	83081211-005	109,99	83081213-005	139,99
Vorgartenzäune, B x H / cm						
200 x 100	83070719-015	53,99	83070753-015	69,99	-	-
200 x 80	83070718-015	47,99	83070752-015	59,99	-	-
Pfosten winkl. gek., B x H x L / cm						
Kiefer KDI* grün						
9 x 9 x 120	85010401-050	7,79	85020261-050	11,59	-	-
9 x 9 x 210	85010404-050	12,49	85020264-050	18,39	-	-
Pfosten Kopf gerundet, B x H x L / cm						
9 x 9 x 120	85010041-050	9,99	85020281-050	15,29	83081244-050	29,99
9 x 9 x 210	85010062-050	15,99	85020284-050	22,49	83081245-050	49,99

Technik: Zaunlatten 35 x 55 mm – Köpfe geschrägt, Riegel 30 x 70 mm. V2A-Holzverbindungen, rostfrei! Pfosten KDI/Lärche: Verzugsarmes Kreuzholz. Pfosten farbvorbehandelt***: Verzugsfreies, lasiertes Leimholz. Bitte beachten Sie die Holzpflege-Hinweise.

*kesseldruckimprägniert **Wir empfehlen einen Schutzanstrich gegen Bläue und Fäulnis (S. 156) ***Bauseitige Endbehandlung wird empfohlen

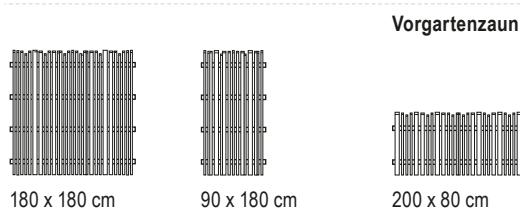
Zubehör-Übersicht (Zubehör und Joda®color finden Sie ab Seite 146, Pfosten und Pfostenkappen ab Seite 212)



VARIO

Interessanter Blickfang: Dank seiner oben angeschrägten, unregelmäßigen Latten – die in der Höhe und Breite variieren – ist der Lattenzaun Vario ein echter Hingucker am Gartenrand.

Elemente (B x H)




HOLZARTEN	Lärche naturbelassen*	Fichte Quarz farbvorbekandelt**	Fichte Grauweiß farbvorbekandelt**			
Artikel	Art.-Nr.	€/Stck.	Art.-Nr.	€/Stck.	Art.-Nr.	€/Stck.
Elemente, B x H/cm						
180 x 180	83081232-012	169,99	83081235-012	189,99	83081352-012	189,99
90 x 180	83081233-006	139,99	83081236-006	159,99	83081353-006	159,99
Vorgartenzaun, B x H/cm						
200 x 80	83081234-012	139,99	83081237-012	159,99	83081354-006	159,99
Pfosten winklig gekappt, B x H x L/cm						
9 x 9 x 90	85020260-050	8,69	-	-	-	-
9 x 9 x 210	85020264-050	18,39	-	-	-	-
Pfosten Kopf gerundet, B x H x L/cm						
9 x 9 x 120	85020281-050	15,29	83081246-050	29,99	83081248-006	29,99
9 x 9 x 210	85020284-050	22,49	83081247-050	49,99	83081249-050	49,99

Technik: Zaunlatten in variabler Breite (von 20 x 55 bis 30 x 70 mm), Köpfe geschrägt, Riegel 30 x 70 mm. Holzverbindungen Edelstahl. Pfosten Lärche: Verzugsarmes Kreuzholz. Pfosten farbvorbekandelt**: Verzugsfreies, lasiertes Leimholz.

*Wir empfehlen einen Schutzanstrich gegen Bläue und Fäulnis (S. 156) **Bauseitige Endbehandlung wird empfohlen

Zubehör-Übersicht (Zubehör und Joda®color finden Sie ab Seite 146, Pfosten und Pfostenkappen ab Seite 212)





Lattenzaun Vario in Fichte Grauweiß



Lattenzaun Vario als Vorgartenzaun in Grauweiß (Seite 120)



Staketenspitzen des Lattenzaun Vario in Fichte Grauweiß

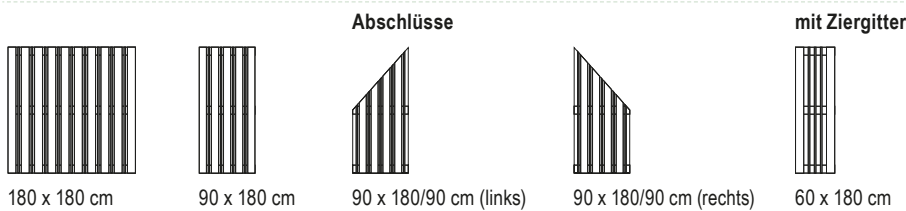


Lattenzaun Vario in Fichte Quarz

CATANIA

Traditionell ist lediglich das Material: Ausgesuchte, naturbelassene rötliche Lärche bildet einen sommerlich wirkenden Sicht- und Windschutz für Terrasse und Garten. Optisch durch den lebhaften Wechsel der senkrecht gesetzten Profile (Breite 120 mm) eher ein Leichtgewicht, ergeben diese stabilen Elemente eine repräsentative Abschirmung. Wer mehr Offenheit wagen mag: Mit dem optionalen Ziergitter gestatten Sie ganz smart auch Durchblicke ins Gartengrün. Kombinieren Sie: Aus vier Formaten lassen sich bestens moderne und beständige Sichtgrenzen bilden.

Elemente (B x H)



HOLZARTEN	Lärche naturbelassen*	
Artikel	Art.-Nr.	€/Stck.
Elemente geschlossen, B x H / cm		
180 x 180	83075009-012	179,99
90 x 180	83075010-006	149,99
Element mit Ziergitter, B x H / cm		
60 x 180	83075015-006	129,99
Abschluss, B x H / cm		
90 x 180/90 links	84006089-006	149,99
90 x 180/90 rechts	83075011-006	149,99
Pfosten winklig gekappt, B x H x L / cm		
9 x 9 x 120	85020261-050	11,59
9 x 9 x 210	85020264-050	18,39

Zubehör-Übersicht Catania

MATERIAL	Graphitgrau		Stahlmetallic	
	Art.-Nr.	€/Stck.	Art.-Nr.	€/Stck.
U-Profil Abdeckleiste für Sichtblenden aus Stahlblech, Dimension x L / cm				
2,5 x 5,5 x 2,5 x 180	86011972-000	18,99	86011973-000	18,99

Technik: Profile 15 x 120 mm, Leisten 15 x 35 mm. V₂A-Holzverbindungen, rostfrei! Pfosten: Verzugsarmes Kreuzholz.

*Wir empfehlen einen Schutzanstrich gegen Bläue und Fäulnis (S. 156)

Zubehör-Übersicht (Zubehör und Joda®color finden Sie ab Seite 146, Pfosten und Pfostenkappen ab Seite 212)






Catania aus naturbelassener Lärche mit Ziergitter-Element


RHOMBUSZAUN

Die zeitlose Sichtblende betont mit breiten Rhombusprofilen die Horizontale und wirkt dank kleiner Spalten trotzdem luftig.

Elemente (B x H)



180 x 180 cm



90 x 180 cm



60 x 180 cm

HOLZARTEN	Lärche naturbelassen*		Sibirische Lärche naturbelassen*		Fichte Quarz farbvorbereitet**	
	Art.-Nr.	€/Stck.	Art.-Nr.	€/Stck.	Art.-Nr.	€/Stck.
Elemente, B x H / cm						
180 x 180	83021005-012	129,99	83021008-012	199,99	83081250-012	179,99
90 x 180	83021004-012	99,99	83021007-012	169,99	83081251-012	149,99
60 x 180	83021003-006	89,99	83021006-006	159,99	83081252-006	139,99
Pfosten winklig gekappt, B x H x L / cm						
9 x 9 x 200	-	-	86081190-100	27,99	-	-
9 x 9 x 210	85020264-050	18,39	-	-	-	-
Pfosten Kopf gerundet, B x H x L / cm						
9 x 9 x 210	85020284-050	22,49	-	-	83081247-050	49,99

Zubehör-Übersicht Rhombuszaun

MATERIAL	Graphitgrau		Stahlmetallic	
	Art.-Nr.	€/Stck.	Art.-Nr.	€/Stck.
U-Profil Abdeckleiste für Sichtblenden aus Stahlblech, Dimension x L / cm				
2,5 x 5,5 x 2,5 x 180	86011972-000	18,99	86011973-000	18,99

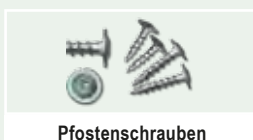
Technik: Rahmen 24 x 75 mm, Leisten mit Softline-Kanten 24 x 77 mm, Sibirische Lärche 27 x 65 mm. Pfosten Lärche: Verzugsarmes Kreuzholz, Pfosten Sibirische Lärche: Massivholz, Pfosten farbvorbereitet**: Verzugsfreies, lasiertes Leimholz.

*Wir empfehlen einen Schutzanstrich gegen Bläue und Fäulnis (S. 156) **Bauseitige Endbehandlung wird empfohlen

Zubehör-Übersicht (Zubehör und Joda®color finden Sie ab Seite 146, Pfosten und Pfostenkappen ab Seite 212)



H-Pfostenanker




Pfostenschrauben



Beschlüge/Befestigung



Farbe/Holzschutz



Pfosten/Pfostenkappen



Rhombuszaun in Quarz



Rhombuszaun aus Sibirischer Lärche



Rhombuszaun aus Lärche



Kuba aus Lärche

KUBA


Schweinsrücken-Profile schmiegen sich mit feinen Fugen zu einer funktions-schlichten Sichtblende aneinander und ergeben so eine eigenständige Optik.




Kuba in Fichte Quarz

Elemente (B x H)

mit Ziergitter



180 x 180 cm



90 x 180 cm

Abschluss




90 x 180/90 cm

HOLZARTEN	Lärche naturbelassen*		Fichte Quarz farbvorbehandelt**	
Artikel	Art.-Nr.	€/Stck.	Art.-Nr.	€/Stck.
Elemente mit Ziergitter, B x H / cm				
180 x 180	84080016-009	149,99	83081340-009	159,99
90 x 180	84080017-006	129,99	83081341-006	139,99
Abschluss mit Ziergitter, B x H / cm				
90 x 180/90	84080018-006	129,99	83081342-006	139,99
Pfosten Kopf gerundet, B x H x L / cm				
9 x 9 x 120	85020281-050	15,29	83081246-050	29,99
9 x 9 x 210	85020284-050	22,49	83081247-050	49,99

Technik: Gehobelte Brettlamellen 14 x 100 mm und ca. 6 mm Fugenraum (Schweinsrückenspundung). V₂A-Holzverbindungen, rostfrei! Pfosten Lärche: Verzugsarmes Kreuzholz, Pfosten farbvorbehandelt**: Verzugsfreies, lasiertes Leimholz.

*Wir empfehlen einen Schutzanstrich gegen Bläue und Fäulnis (S. 156) **Bauseitige Endbehandlung wird empfohlen

Zubehör-Übersicht (Zubehör und Joda®color finden Sie ab Seite 146, Pfosten und Pfostenkappen ab Seite 212)





Calabria aus Lärche mit Abdeckkappen (Zubehör)



Calabria aus Lärche mit rechtem Abschluss-Element

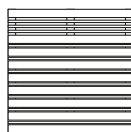
CALABRIA

Charmante Leichtigkeit kombiniert mit reiner Schönheit eines Naturmaterials – so holen diese Sichtblenden aus Massivholz sommerliches Flair in den Garten. Sie zeigen sich in der Form dezent und modern, prägend wirkt ein gestalterischer Kniff: die waagrecht auf Lücke gefügten Profile. Sie verleiten, das Grün dahinter zu erahnen. Mit Calabria setzen Sie gekonnt leichte Grenzen!

HOLZARTEN	Lärche naturbelassen*	
Artikel	Art.-Nr.	€/Stck.
Elemente mit Ziergitter, B x H / cm		
180 x 180	83075012-012	179,99
90 x 180	83075013-006	149,99
Abschlüsse mit Ziergitter, B x H / cm		
90 x 180/90 links	83075114-006	149,99
90 x 180/90 rechts	83075014-006	149,99
Pfosten winklig gekappt, B x H x L / cm		
9 x 9 x 120	85020261-050	11,59
9 x 9 x 210	85020264-050	18,39

Elemente (B x H)

mit Ziergitter



180 x 180 cm

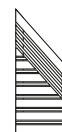


90 x 180 cm

Abschlüsse



90 x 180/90 cm (links)


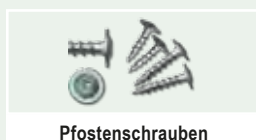


90 x 180/90 cm (rechts)

Technik: Profile 15 x 120 mm, Leisten 15 x 35 mm. V₂A-Holzverbindungen, rostfrei! Pfosten: Verzugsarmes Kreuzholz.

*Wir empfehlen einen Schutzanstrich gegen Bläue und Fäulnis (S. 156)

Zubehör-Übersicht (Zubehör und Joda®color finden Sie ab Seite 146, Pfosten und Pfostenkappen ab Seite 212)






Limone in 180 x 180 cm in Fichte Granit




LIMONE

Wind- und Sichtschutz für all die, die sich nicht entscheiden wollen: Dank der verstellbaren Lamellen können Sie es luftig leicht oder geschützt haben – mehr Vielfalt geht nicht!

Elemente (B x H)



180 x 180 cm




90 x 180 cm

HOLZARTEN	Lärche naturbelassen*		Fichte Granit farbvorbekandelt**		
	Artikel	Art.-Nr.	€/Stck.	Art.-Nr.	€/Stck.
Element, B x H / cm					
180 x 180	83081458-006	259,99	83081457-006	289,99	NEU
90 x 180	83075000-006	149,99	83075001-006	179,99	
Pfosten Kopf gerundet, B x H x L / cm					
9 x 9 x 210	85020284-050	22,49	83081245-050	49,99	

Technik: Rahmen 45 x 90 mm, Lamellen 18 x 70 mm. Holzverbindungen Edelstahl. Pfosten Lärche: Verzugsarmes Kreuzholz, Pfosten farbvorbekandelt**: Verzugsfreies, lasiertes Leimholz. *Wir empfehlen einen Schutzanstrich gegen Bläue und Fäulnis (S. 156) **Bauseitige Endbehandlung wird empfohlen

Zubehör-Übersicht (Zubehör und Joda®color finden Sie ab Seite 146, Pfosten und Pfostenkappen ab Seite 212)



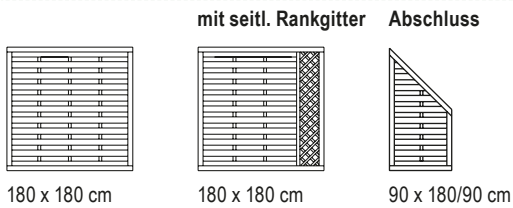


Livorno aus Lärche mit Rankgitter-Element

LIVORNO

Wind- und Sichtschutz mit leichtem Zierprofil und besonders starkem Rahmen. Das Element mit integriertem Rankgitter bietet auf Wunsch ein wenig Transparenz und kann ideal zum dauerhaften Begrünen genutzt werden.

Elemente (B x H)



180 x 180 cm



180 x 180 cm



90 x 180/90 cm




Livorno Rankgitter-Element im Detail

HOLZARTEN	Fichte KDI* grün		Lärche naturbelassen**	
	Art.-Nr.	€/Stck.	Art.-Nr.	€/Stck.
Element geschlossen, B x H / cm				
180 x 180	83074420-012	159,99	83074423-012	179,99
Element mit seitlichem Rankgitter, B x H / cm				
180 x 180	83074421-012	169,99	83074424-012	189,99
Abschluss geschlossen, B x H / cm				
90 x 180/90	83074422-006	139,99	83074425-006	159,99
Pfosten winklig gekappt, B x H x L / cm	Kiefer KDI* grün			
9 x 9 x 120	85010401-050	7,79	85020261-050	11,59
9 x 9 x 210	85010404-050	12,49	85020264-050	18,39

Technik: Rahmen ca. 45 x 90 mm (formstabile, getrocknete Ware). Lamellen 12 x 95 mm. Rankgitter-Leisten 9 x 30 mm, Rankgitter-Maschenweite 70 x 70 mm. V₂A-Stifte/Schrauben, rostfrei! Vorbereitet für JodaFix® Befestigungssystem (inkl. Rampa-Muffen). Pfosten: Verzugsarmes Kreuzholz.

*kesseldruckimprägniert **Wir empfehlen einen Schutzanstrich gegen Bläue und Fäulnis (S. 156)

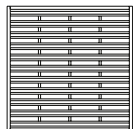
Zubehör-Übersicht (Zubehör und Joda®color finden Sie ab Seite 146, Pfosten und Pfostenkappen ab Seite 212)



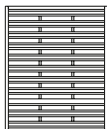
MADRID + MARBELLA

Funktionale Sicht- und Windschutz-Elemente: Madrid, geradlinig-modern, optional mit offenem Gitter oder Marbella mit modernen Bögen. Die feinen Profilierungen in der Fläche wirken wohnlich und sehr natürlich.


Madrid (B x H)



180 x 180 cm

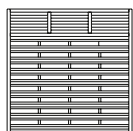


150 x 180 cm




100 x 180 cm

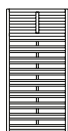
mit Ziergitter



180 x 180 cm



150 x 180 cm



100 x 180 cm

Abschlüsse



90 x 180/90 cm



90 x 180/90 cm

mit Ziergitter

Türen



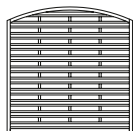
100 x 180 cm



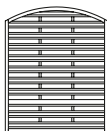
100 x 180 cm

Marbella (B x H)


mit Oberbogen



180 x 180/161 cm



150 x 180/161 cm



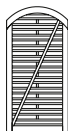
100 x 180/161 cm

Abschluss gebogen



90 x 161/90 cm

Tür



100 x 180/161 cm



Madrid Ziergitter Detail-Ansicht (li.). Profilierung Madrid/Marbella (re.)

Madrid


HOLZARTEN	Fichte Grauweiß farbvorbehandelt*		Fichte Pinie farbvorbehandelt*	
Artikel	Art.-Nr.	€/Stck.	Art.-Nr.	€/Stck.
Elemente geschlossen, B x H / cm				
180 x 180	83081267-012	129,99	83081263-012	129,99
150 x 180	83081268-012	119,99	83081264-012	119,99
100 x 180	83081269-006	112,99	83081265-006	112,99
Elemente mit Ziergitter, B x H / cm				
180 x 180	83081277-012	129,99	83081273-012	129,99
150 x 180	83081278-012	119,99	83081274-012	119,99
100 x 180	83081279-006	112,99	83081275-006	112,99
Abschluss geschlossen, B x H / cm				
90 x 180/90	83081270-006	99,99	83081266-006	99,99
Abschluss mit Ziergitter, B x H / cm				
90 x 180/90	83081280-006	99,99	83081276-006	99,99
Tür, B x H / cm				
100 x 180	83081272-003	119,99	83081271-003	119,99
Tür mit Ziergitter, B x H / cm				
100 x 180	83081282-003	119,99	83081281-003	119,99

Marbella

Elemente geschlossen mit Oberbogen, B x H / cm				
180 x 180/161	83081257-012	129,99	83081253-012	129,99
150 x 180/161	83081258-012	119,99	83081254-012	119,99
100 x 180/161	83081259-006	112,99	83081255-006	112,99
Abschluss geschlossen und gebogen, B x H / cm				
90 x 161/90	83081260-006	99,99	83081256-006	99,99
Tür mit Oberbogen, B x H / cm				
100 x 180/161	83081262-003	119,99	83081261-003	119,99
Pfosten glatt, Kopf gerundet, B x H x L / cm				
9 x 9 x 120	83081248-050	29,99	83081242-050	29,99
9 x 9 x 210	83081249-050	49,99	83081243-050	49,99

Technik: Rahmen aus ca. 45 x 45 mm – z. T. mit Leimholzbogen (Marbella), eingelassene Profil-Lamellen 8 x 95 mm, gerundet. Ziergitter-Leisten 12 x 40 mm (Madrid). V₂A-Holzverbindungen, rostfrei! Tür: Rahmen 45 x 70 mm zzgl. einseitiger Diagonal-Strebe. Zusätzliche Anschlagleiste empfohlen. Pfosten farbvorbehandelt*: Verzugsfreies, lasiertes Leimholz. *Bauseitige Endbehandlung wird empfohlen

Zubehör-Übersicht (Zubehör und Joda®color finden Sie ab Seite 146, Pfosten und Pfostenkappen ab Seite 212)





Madrid mit Ziergitter in Fichte Pinie



Madrid in Fichte Grauweiß



Marbella in Fichte Pinie



Marbella in Fichte Grauweiß

NEU



Lugano in Fichte Granit

für U-Profil
geeignet
S. 147



Lugano Rankzaun in Fichte Grauweiß



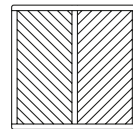
Lugano aus Lärche mit Rankzaun und Tür kombiniert



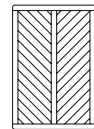
Lugano Vorgartenzaun aus Fichte KDI* (Seite 128)

Technik: Rahmen ca. 42 x 78 mm (formstabile, getrocknete Ware). Fasetbretter 18 x 121 mm, Lamellen 9 x 40 mm. Rankgitter-Maschenweite 60 x 60 mm. V₂A-Stifte/Schrauben, rostfrei! Vorbereitet für JodaFix® Befestigungssystem (inkl. Rampa-Muffen). Pfosten KDI/Lärche: Verzugsarmes Kreuzholz. Pfosten farbvorbearbeitet***: Verzugsfreies, lasiertes Leimholz.
*kesseldruckimprägniert **Wir empfehlen einen Schutzanstrich gegen Bläue und Fäulnis (S. 156) ***Bauseitige Endbehandlung wird empfohlen

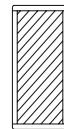
Elemente (B x H)



180 x 180 cm

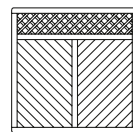


120 x 180 cm




90 x 180 cm

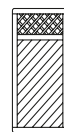
mit Rankgitter



180 x 180 cm

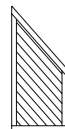


120 x 180 cm

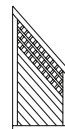


90 x 180 cm

Abschlüsse




90 x 180/90 cm



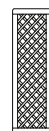
90 x 180/90 cm

mit Rankgitter

Rankzäune



90 x 180 cm



60 x 180 cm



41 x 180 cm

Türen



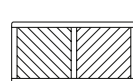
100 x 180 cm



100 x 180 cm

mit Rankgitter

Vorgartenzaune

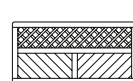


180 x 90 cm



90 x 90 cm

mit Rankgitter



180 x 90 cm



90 x 90 cm



Lugano in Fichte Pinie mit Rankgitter




Lugano in Fichte Quarz

LUGANO

Wind- und Sichtschutz in Einem – diese hochwertigen beständigen Blenden bieten eine ideale Abschirmung. Mit den optionalen Rankgittern öffnen sie Ihren Gartenraum.

HOLZARTEN	Fichte KDI* grün		Lärche naturbelassen**		Fichte Grauweiß farbvorbereitet***		Fichte Pinie farbvorbereitet***		Fichte Quarz farbvorbereitet***		Fichte Granit farbvorbereitet***	
	Art.-Nr.	€/Stck.	Art.-Nr.	€/Stck.	Art.-Nr.	€/Stck.	Art.-Nr.	€/Stck.	Art.-Nr.	€/Stck.	Art.-Nr.	€/Stck.
Elemente geschlossen, B x H / cm												
180 x 180	83074189-012	169,99	83074153-012	189,99	83081314-012	229,99	83081299-012	229,99	83081407-012	229,99	83081424-012	229,99
120 x 180	83074191-006	149,99	83074155-006	159,99	83081315-006	189,99	83081300-006	189,99	83081408-006	189,99	83081425-006	189,99
90 x 180	83074193-006	119,99	83074157-006	129,99	83081316-006	149,99	83081301-006	149,99	83081409-006	149,99	83081426-006	149,99
Elemente mit Rankgitter, B x H / cm												
180 x 180	83074190-012	179,99	83074154-012	199,99	83081320-012	239,99	83081305-012	239,99	83081411-012	239,99	83081428-012	239,99
120 x 180	83074192-006	159,99	83074156-006	169,99	83081321-006	199,99	83081306-006	199,99	83081412-006	199,99	83081429-006	199,99
90 x 180	83074194-006	129,99	83074158-006	139,99	83081322-006	159,99	83081307-006	159,99	83081413-006	159,99	83081430-006	159,99
Abschluss geschlossen, B x H / cm												
90 x 180/90	83074199-006	119,99	83074163-006	129,99	83081317-006	139,99	83081302-006	139,99	83081410-006	139,99	83081427-006	139,99
Abschluss mit Rankgitter, B x H / cm												
90 x 180/90	83074200-006	129,99	83074164-006	139,99	83081323-006	149,99	83081308-006	149,99	83081414-006	149,99	83081431-006	149,99
Rankzaun-Elemente, B x H / cm												
90 x 180	83074250-006	99,99	83074241-006	119,99	83081326-006	139,99	83081311-006	139,99	83081417-006	139,99	83081434-006	139,99
60 x 180	83074251-006	89,99	83074242-006	99,99	83081327-006	119,99	83081312-006	119,99	83081418-006	119,99	83081435-006	119,99
41 x 180	83074252-006	79,99	83074243-006	89,99	83081328-006	99,99	83081313-006	99,99	83081419-006	99,99	83081436-006	99,99
Tür geschlossen, B x H / cm												
100 x 180	83074256-006	179,99	83074253-006	199,99	83081330-006	229,99	83081329-006	229,99	83081415-006	229,99	83081432-006	229,99
Tür mit Rankgitter, B x H / cm												
100 x 180	83081357-006	179,99	83081358-006	199,99	83081332-006	229,99	83081331-006	229,99	83081416-006	229,99	83081433-006	229,99
Vorgartenzäune geschlossen, B x H / cm												
180 x 90	83074195-006	119,99	83074159-006	129,99	83081318-006	159,99	83081303-006	159,99	83081420-006	159,99	83081437-006	159,99
90 x 90	83074197-006	89,99	83074161-006	99,99	83081319-006	129,99	83081304-006	129,99	83081421-006	129,99	83081438-006	129,99
Vorgartenzäune mit Rankgitter, B x H / cm												
180 x 90	83074196-006	129,99	83074160-006	139,99	83081324-006	159,99	83081309-006	159,99	83081422-006	159,99	83081439-006	159,99
90 x 90	83074198-006	99,99	83074162-006	109,99	83081325-006	129,99	83081310-006	129,99	83081423-006	129,99	83081440-006	129,99
Pfosten Kopf ger. B x H x L / cm												
	Kiefer KDI* grün											
9 x 9 x 120	85010041-050	9,99	85020281-050	15,29	83081248-050	29,99	83081242-050	29,99	83081246-050	29,99	83081244-050	29,99
9 x 9 x 210	85010062-050	15,99	85020284-050	22,49	83081249-050	49,99	83081243-050	49,99	83081247-050	49,99	83081245-050	49,99

Zubehör-Übersicht (Zubehör und Joda®color finden Sie ab Seite 146, Pfosten und Pfostenkappen ab Seite 212)





Lyon in Fichte Grauweiß



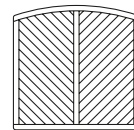
Lyon in Fichte Pinie mit Rankgitter

LYON

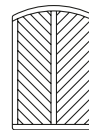
Massive, beständige Wind- und Sichtschutz-Elemente mit starkem Rahmen und edlem Leimholz-Stichbogen.

Elemente (B x H)

mit Oberbogen

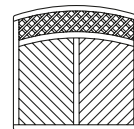


180 x 180/165 cm



120 x 180/165 cm

mit Rankgitter und Oberbogen

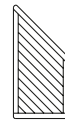


180 x 180/165 cm

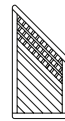


120 x 180/165 cm

Abschlüsse



90 x 165/80 cm



90 x 165/80 cm

Türen



100 x 180/165 cm



100 x 180/165 cm



Lyon in Fichte Granit


Technik: Rahmen ca. 42 x 78 mm (formstabile, getrocknete Ware) mit Leimholzbogen. Fasettbretter 18 x 121 mm, Lamellen 9 x 40 mm. Rankgitter-Maschenweite 60 x 60 mm. V₂A-Stifte/Schrauben, rostfrei! Vorbereitet für JodaFix®Befestigungssystem (inkl. Rampa-Muffen). Pfosten KDI/Lärche: Verzugsaarmes Kreuzholz. Pfosten farbvorbereit***: Verzugsfreies, lasiertes Leimholz.

*kesseldruckimprägniert **Wir empfehlen einen Schutzanstrich gegen Bläue und Fäulnis (S. 156) ***Bauseitige Endbehandlung wird empfohlen



Lyon aus Fichte KDI*

Lyon Tür aus Lärche



Lyon Detail-Ansicht Rankgitter




Lyon in Fichte Quarz

NEU

HOLZARTEN	Fichte KDI* grün		Lärche naturbelassen**		Fichte Grauweiß farbvorbereit***		Fichte Pinie farbvorbereit***		Fichte Quarz farbvorbereit***		Fichte Granit farbvorbereit***	
	Art.-Nr.	€/Stck.	Art.-Nr.	€/Stck.	Art.-Nr.	€/Stck.	Art.-Nr.	€/Stck.	Art.-Nr.	€/Stck.	Art.-Nr.	€/Stck.
Elemente geschlossen mit Oberbogen, B x H / cm												
180 x 180/165	83074235-012	169,99	83074217-012	199,99	83081286-012	229,99	83081283-012	229,99	83081441-012	229,99	83081449-012	229,99
120 x 180/165	83074237-006	139,99	83074219-006	169,99	83081287-006	189,99	83081284-006	189,99	83081442-006	189,99	83081450-006	189,99
Elemente mit Rankgitter und Oberbogen, B x H / cm												
180 x 180/165	83074236-012	179,99	83074218-012	209,99	83081294-012	239,99	83081291-012	239,99	83081444-012	239,99	83081452-012	239,99
120 x 180/165	83074238-006	149,99	83074220-006	179,99	83081295-006	199,99	83081292-006	199,99	83081445-006	199,99	83081453-006	229,99
Abschluss geschlossen, B x H / cm												
90 x 165/80	83074239-006	119,99	83074221-006	149,99	83081288-006	129,99	83081285-006	139,99	83081443-006	119,99	83081451-006	119,99
Abschluss mit Rankgitter, B x H / cm												
90 x 165/80	83074240-006	129,99	83074222-006	159,99	83081296-006	139,99	83081293-006	139,99	83081446-006	129,99	83081454-006	129,99
Tür, B x H / cm												
100 x 180/165	83074260-006	199,99	83074257-006	229,99	83081290-006	239,99	83081289-006	239,99	83081447-006	199,99	83081455-006	199,99
Tür mit Rankgitter, B x H / cm												
100 x 180/165	83081355-006	199,99	83081356-006	229,99	83081298-006	239,99	83081297-006	239,99	83081448-006	199,99	83081456-006	199,99
Pfosten Kopf ger., B x H x L / cm												
	Kiefer KDI* grün											
9 x 9 x 120	85010041-050	9,99	85020281-050	15,29	83081248-050	29,99	83081242-050	29,99	83081246-050	29,99	83081244-050	29,99
9 x 9 x 210	85010062-050	15,99	85020284-050	22,49	83081249-050	49,99	83081243-050	49,99	83081247-050	49,99	83081245-050	49,99

Zubehör-Übersicht (Zubehör und Joda®color finden Sie ab Seite 146, Pfosten und Pfostenkappen ab Seite 212)





Lido aus Lärche

LIDO

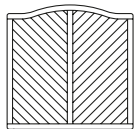
In der Form wirken sie solide und klassisch. Ihren ganz eigenen Charme erhalten sie durch die beschwingte Linienführung. Wie zum Beweis einer noch handwerklich geprägten Fertigung thront oben auf dem Lido stets der Schweifbogen aus edlem Leimholz.




Lido mit Pfostenkappe – weitere Pfostenkappen siehe ab Seite 216

Elemente (B x H)

mit Kronenbogen mit Rankgitter und Kronenbogen




180 x 180/165 cm



180 x 180/165 cm

Abschlüsse



90 x 165/150 cm

mit Rankgitter



90 x 165/150 cm


HOLZARTEN

Lärche
naturbelassen*

Artikel	Art.-Nr.	€/Stck.
Element geschlossen mit Kronenbogen, B x H / cm		
180 x 180/165	83074201-012	199,99
Element mit Rankgitter und Kronenbogen, B x H / cm		
180 x 180/165	83074202-012	209,99
Abschluss geschlossen mit Kronenbogen, B x H / cm		
90 x 165/150	83074203-006	139,99
Abschluss mit Rankgitter und Kronenbogen, B x H / cm		
90 x 165/150	83074204-006	149,99
Pfosten winklig gekappt, B x H x L / cm		
9 x 9 x 210	85020264-050	18,39

Technik: Rahmen ca. 42 x 78 mm (formstabile, getrocknete Ware), Rahmen mit Kronenbogen aus Leimholz. Fasettbretter 18 x 121 mm, Rankgitter-Lamellen 9 x 40 mm, Rankgitter-Maschenweite 60 x 60 mm. V₂A-Stifte/Schrauben, rostfrei! Vorbereitet für JodaFix® Befestigungssystem (inkl. Rampa-Muffen). Pfosten: Verzugsarmes Kreuzholz. *Wir empfehlen einen Schutzanstrich gegen Bläue und Fäulnis (S. 156)

Zubehör-Übersicht (Zubehör und Joda®color finden Sie ab Seite 146, Pfosten und Pfostenkappen ab Seite 212)





Linea in Grauweiß kombiniert mit Vorgartenzäunen (Seite 129)



Linea aus Fichte KDI*



Detail-Ansicht Tonschiefer-Kassette

LINEA

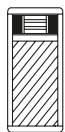
Sicht- und Windschutzblenden in bester Handwerkstradition. Kennzeichen der Elemente aus massiver, schön gemaseter Fichte sind der breite Rahmen und die edlen Tonschiefer-Kassetten.

Elemente (B x H)

mit Ziergitter und Schiefer



180 x 180 cm



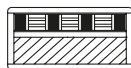
90 x 180 cm

Abschluss



90 x 180/90 cm

Vorgartenzaun




180 x 90 cm

HOLZARTEN	Fichte KDI* grün	Fichte Grauweiß farbvorbehandelt**		
Artikel	Art.-Nr.	€/Stck.	Art.-Nr.	€/Stck.
Elemente mit Ziergitter und Schiefer, B x H / cm				
180 x 180	83071151-024	169,99	83081333-012	229,99
90 x 180	83071150-012	129,99	83081334-006	179,99
Abschluss mit Ziergitter und Schiefer, B x H / cm				
90 x 180/90	83071153-012	129,99	83081335-006	139,99
Vorgartenzaun mit Ziergitter und Schiefer, B x H / cm				
180 x 90	83071152-012	129,99	83081336-006	179,99
Pfosten Kopf gerundet, B x H x L / cm				
Kiefer KDI* grün				
9 x 9 x 120	85010041-050	9,99	83081248-050	29,99
9 x 9 x 210	85010062-050	15,99	83081249-050	49,99

Technik: Rahmen aus ca. 42 x 78 mm (formstabile, getrocknete Ware). Fasettbretter 18 x 121 mm, Lamellen 18 x 40 mm. Kassetten 6 mm Echtschiefer. V₂-Stifte/Schrauben, rostfrei! Vorbereitet für JodaFix® Befestigungssystem (inkl. Rampa-Muffen). Pfosten KDI: Verzugsarmes Kreuzholz. Pfosten farbvorbehandelt**: Verzugsfreies, lasiertes Leimholz. Bitte beachten Sie die Holzpflege-Hinweise. *kesseldruckimprägniert **Bauseitige Endbehandlung wird empfohlen

Zubehör-Übersicht (Zubehör und Joda®color finden Sie ab Seite 146, Pfosten und Pfostenkappen ab Seite 212)



HAITHABU

Naturflechtzaun

Ein etwas unregelmäßiger Naturzaun aus unbehandeltem Haselnussgeflecht, der sich perfekt ins Gartengrün integriert!

Elemente (B x H)



180 x 180 cm



180 x 150 cm



180 x 120 cm



180 x 90 cm

HOLZARTEN		Haselnussruten naturbelassen	
Artikel	Art.-Nr.	€/Stck.	
Elemente, B x H / cm			
180 x 180	84071706-020	79,99	
180 x 150	84071707-020	69,99	
180 x 120	84071708-020	59,99	
180 x 90	84071709-020	49,99	
Pfosten Kopf gerundet, B x H x L / cm		Kiefer KDI* grün	
9 x 9 x 90	85010037-050	7,99	
9 x 9 x 120	85010041-050	9,99	
9 x 9 x 150	85010402-050	8,89	
9 x 9 x 210	85010062-050	15,99	

Technik: Naturkrummes Grundgestell: aus Ästen (angespitzt), Haselnussruten (Ø bis zu 5 cm), geflochten. Nachträgliches Ölen wird empfohlen. Pfosten: Verzugsaarmes Kreuzholz. Bitte beachten Sie die Holzpflege-Hinweise. *kesseldruckimprägniert

Zubehör-Übersicht (Zubehör und Joda®Pflegeöl-Spray finden Sie ab Seite 146, Pfosten und Pfostenkappen ab Seite 212)



H-Pfostenanker




Pfostenschrauben



Beschlüge/Befestigung



Joda®Pflegeöl-Spray



Pfosten/Pfostenkappen



Haithabu aus naturbelassenen Haselnussruten



Detail-Ansicht Haithabu



Halmstad mit Komplettrahmen und Mittelzierleiste



Holm aus naturbelassenen Weideruten mit umlaufendem Rahmen

HAMDORF, HOLM + HALMSTAD

Rustikale Naturzäune aus ungeschälten, starken, waagrecht oder senkrecht gesetzten Vollholz-Weideruten. Holm besitzt einen stabilen Rahmen aus lasierter Kiefer, ebenso wie Halmstad – dieser kann zusätzlich noch eine mittlere Zierleiste vorweisen.

Hamdorf

mit Seitenrahmen



120 x 180 cm



120 x 140 cm



120 x 100 cm

Holm

mit Rahmen



120 x 180 cm




120 x 140 cm



120 x 100 cm

Halmstad

mit Rahmen und Zierleiste



180 x 180 cm

HOLZARTEN

Weidenruten
ölbehandelt

Artikel

Art.-Nr.

€/Stck.

Hamdorf

Elemente mit Seitenrahmen, B x H / cm

120 x 180	84071703-025	49,99
120 x 140	84071704-025	39,99
120 x 100	84071705-025	29,99

Holm

Elemente mit Rahmen, B x H / cm

120 x 180	84071700-025	59,99
120 x 140	84071701-025	49,99
120 x 100	84071702-025	39,99

Halmstad

Element mit Rahmen und Zierleiste, B x H / cm

180 x 180	83071705-025	99,99
-----------	--------------	-------

Pfosten Kopf gerundet, B x H x L / cm

9 x 9 x 120	85010041-050	9,99
9 x 9 x 210	85010062-050	15,99


Kiefer KDI* grün



Hamdorf aus Weidenruten (ölbehandelt) mit Seitenrahmen

Technik: **Hamdorf:** Seitenrahmen aus ca. 24 x 48 mm gebeizter Kiefer, ölbehandelt. Ruten aus ungeschälter Weide geflochten, senkrecht überstehend. **Holm:** Rahmen ca. 35 x 45 mm. Rahmen und Zierleisten aus lasierter Kiefer. Füllung aus ungeschälter Weide geflochten, fungizid- und ölbehandelt. **Halmstad:** Rahmen aus lasierter Kiefer 35 x 45 mm. Ruten aus ungeschälter Weide, fungizid- und ölbehandelt. Pfosten: Verzugsarmes Kreuzholz. Bitte beachten Sie die Holzpflege-Hinweise. *kesseldruckimprägniert

Zubehör-Übersicht (Zubehör und Joda®Pflegeöl-Spray finden Sie ab Seite 146, Pfosten und Pfostenkappen ab Seite 212)






Borneo aus Bangkirai


BANGKIRAI BRETTERZAUN BORNEO – 100% FSC®-ZERTIFIZIERT

Solider, zeitlos geformter Sichtschutz mit kraftvoller Ausstrahlung, gefertigt aus härtestem Holz! Elemente 39 mm stark – vertikal gesetzte Lamellen (Lamellenbreite 90 mm). Detailverliebt mit feinen V-Nuten in der Fläche. Vorgefertigte Elemente, auch ohne Rahmen sehr stabil. Verbindungen V₂A. Materialhinweis: Hartes Bangkirai ist schweres Holz aus Indonesien, ideal bei hoher Beanspruchung. Das Holz ist auch unbehandelt witterungsbeständig, eine pflegende Ölbehandlung ist empfohlen.

Elemente (B x H)



180 x 180 cm



90 x 180 cm

Abschluss



90 x 180/90 cm

HOLZARTEN	Bangkirai naturbelassen	
Artikel	Art.-Nr.	€/Stck.
Elemente, B x H / cm		
180 x 180	65010530-006	199,99
90 x 180	65010534-006	139,99
Abschluss, B x H / cm		
90 x 180/90	65010538-006	119,99
Pfosten Kopf doppelt gerundet, B x H x L / cm		
8 x 8 x 100	65010555-006	39,99
8 x 8 x 190	65010550-006	69,99




Das Zeichen für verantwortungsvolle Waldbewirtschaftung

FSC®: Gut für den Wald – gut für den Menschen!

An diesem Zeichen erkennen Sie sehr umweltschonende Holzprodukte, die aus sozial bewirtschafteten Wäldern stammen. Produziert unter strengen Auflagen des Forest Stewardship Council®, regelmäßig von unabhängiger Stelle kontrolliert! Ziel des gemeinnützigen FSC® ist es, global eine Verbesserung der Waldbewirtschaftung zu erreichen.

Technik: Elemente 39 mm stark, Lamellen 90 mm, Bangkirai. V₂A-Holzverbindungen, rostfrei! Bei den Bohlenzäunen sind alle Elemente gleich – es gibt keine rechten oder linken Elemente! Pfosten: Massivholz naturbelassen mit Ziernut. Bitte beachten Sie die Holzpflege-Hinweise.

Zubehör-Übersicht (Zubehör und Joda®color finden Sie ab Seite 146, Pfosten und Pfostenkappen ab Seite 212)




FLORES AUS BANGKIRAI –

100 % FSC®-zertifiziert

Modern-elegante Sichtschutz-Blenden, kombinationsstark, optional auch mit Rankgitter (10 x 40 mm) im Oberfeld. Im starken Hartholz-Rahmen (solide 40 x 40 mm) sind waagrecht gesetzte Bangkirai-Massivholz-Lamellen (90 mm breit, 10 mm stark) eingelassen. Vorgefertigte Elemente mit V₂A-Verbindungen. Materialhinweis: Hartes Bangkirai ist ein schweres Holz aus Indonesien, ideal bei hoher Beanspruchung. Das Holz ist auch unbehandelt witterungsbeständig, eine pflegende Ölbehandlung ist empfohlen.

Elemente (B x H)




180 x 180 cm



90 x 180 cm

mit Ziergitter



180 x 180 cm



90 x 180 cm

Abschlüsse



90 x 180/90 cm

mit Ziergitter



90 x 180/90 cm

HOLZARTEN

Bangkirai
naturbelassen

Artikel

Art.-Nr.

€/Stck.

Elemente, B x H/cm

180 x 180

65010510-006: 249,99

90 x 180

65010514-006: 179,99

Elemente mit Ziergitter, B x H/cm

180 x 180

65010500-006: 249,99

90 x 180

65010504-006: 179,99

Abschluss, B x H/cm

90 x 180/90

65010518-006: 159,99

Abschluss mit Ziergitter, B x H/cm

90 x 180/90

65010508-006: 159,99

Pfosten Kopf doppelt gerundet, B x H x L/cm

8 x 8 x 100

65010555-006: 39,99

8 x 8 x 190

65010550-006: 69,99



Das Zeichen für verantwortungsvolle Waldbewirtschaftung

FSC®: Gut für den Wald – gut für den Menschen!

An diesem Zeichen erkennen Sie sehr umweltschonende Holzprodukte, die aus sozial bewirtschafteten Wäldern stammen. Produziert unter strengen Auflagen des Forest Stewardship Council®, regelmäßig von unabhängiger Stelle kontrolliert! Ziel des gemeinnützigen FSC® ist es, global eine Verbesserung der Waldbewirtschaftung zu erreichen.

Technik: Rahmen 40 x 40 mm, waagerechte Lamellen 90 mm breit, 10 mm stark, Rankgitter sofern vorhanden 10 x 40 mm, Bangkirai. V₂A-Holzverbindungen, rostfrei! Pfosten: Massivholz naturbelassen mit Ziernut.

Zubehör-Übersicht (Zubehör und Joda®color finden Sie ab Seite 146, Pfosten und Pfostenkappen ab Seite 212)



H-Pfostenanker



Pfostenschrauben



Beschläge/Befestigung



Farbe/Holzschutz



Pfosten/Pfostenkappen



Flores der moderne Sichtschutz kombiniert




Flores mit oder ohne Ziergitter aus Bangkirai

Detail-Ansicht Flores Ziergitter

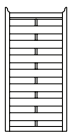
GIBRALTAR + JAVA

Sicht- und Windschutzzäune aus farbbehandelter Asiatischer Zeder. Der Zaun Gibraltar mit attraktiven Details wie Leimholz-Rahmen mit Profilkopf und breiten Rahmenhölzern, oder der luftig-leichte Jalousiezaun Java mit seinen schräggestellten Lamellen.

Gibraltar (B x H)



180 x 180 cm

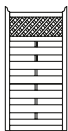


100 x 180 cm

mit Rankgitter

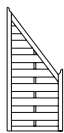


180 x 180 cm



100 x 180 cm

Abschlüsse




90 x 180/90 cm




90 x 180/90 cm

Rankzäune



180 x 180 cm




100 x 180 cm



60 x 180 cm

Java



180 x 180 cm



60 x 180 cm

Gibraltar

HOLZARTEN	Asiat. Zeder Quarz farbvorbehandelt*	Asiat. Zeder Walnuss farbvorbehandelt*	Asiat. Zeder Pinie farbvorbehandelt*			
Artikel	Art.-Nr.	€/Stck.	Art.-Nr.	€/Stck.	Art.-Nr.	€/Stck.
Elemente geschlossen, B x H / cm						
180 x 180	83083110-021	199,99	83083010-021	199,99	83083210-021	199,99
100 x 180	83083112-021	149,99	83083012-021	149,99	83083212-021	149,99
Elemente mit Rankgitter, B x H / cm						
180 x 180	83083100-021	199,99	83083000-021	199,99	83083200-021	199,99
100 x 180	83083102-021	149,99	83083002-021	149,99	83083202-021	149,99
Abschluss geschlossen, B x H / cm						
90 x 180/90	83083114-021	129,99	83083014-021	129,99	83083214-021	129,99
Abschluss mit Rankgitter, B x H / cm						
90 x 180/90	83083104-021	129,99	83083004-021	129,99	83083204-021	129,99
Rankzäune, B x H / cm						
180 x 180	83083120-021	179,99	83083020-021	179,99	83083220-021	179,99
100 x 180	83083122-021	129,99	83083022-021	129,99	83083222-021	129,99
60 x 180	83083126-021	109,99	83083026-021	109,99	83083226-021	109,99

Java

Elemente, B x H / cm						
180 x 180	83083170-027	129,99	83083070-027	129,99	-	-
60 x 180	83083176-027	59,99	83083076-027	59,99	-	-
Pfosten Kopf doppelt gerundet, B x H x L / cm						
9 x 9 x 100	83083144-022	21,99	83083044-022	21,99	83083244-022	21,99
9 x 9 x 190	83083140-022	39,99	83083040-022	39,99	83083240-022	39,99




Breiter Leimholzrahmen mit Profilkopf.

„Gibraltar“ ist dank bereits vorhandener Muffe vorbereitet für die verdeckte Befestigung mit JodaFix®.

Technik: Gibraltar: Leimholz-Rahmen mit Profilkopf ca. 45 x 70 mm, farbvorbehandelt*. Lamellen mit Ziernuten 10 x 115 mm, Rankgitter-Leisten 10 x 30 mm, Rankgitter-Maschenweite 50 x 50 mm. Vorbereitet für JodaFix®-Befestigungssystem (inkl. Rampa-Muffen). **Java:** Rahmen ca. 35 x 35 mm, farbvorbehandelt*. Lamellen 7 x 55 mm. V₂A-Stifte/Schrauben, rostfrei! Pfosten farbvorbehandelt*: Verzugsfreies, lasiertes Leimholz. *Bauseitige Endbehandlung wird empfohlen

Zubehör-Übersicht (Zubehör und Joda®color finden Sie ab Seite 146, Pfosten und Pfostenkappen ab Seite 212)





Gibraltar in Walnuss mit Rankzaun kombiniert



Java in Walnuss mit farbig abgesetzten Pfosten



Gibraltar in Pinie mit Rankgitter



Java in Quarz

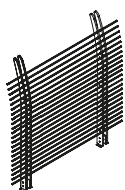
DUBAI AUS EUKALYPTUS –

100 % FSC®-zertifiziert


Luftig-leicht: Die rahmenlosen Sichtblenden Dubai aus Eukalyptus stehen auf Edelstahl-Füßen frei im Raum. Schräggestellte Lamellen eingefasst in senkrechte Stelen – so entstehen Zaunobjekte mit edler Wirkung. Den einfach zu montierenden Steck-Bausatz gibt es in zwei Oberflächen.




Elemente (B x H)



180 x 180 cm



160 x 180 cm



120 x 180 cm

HOLZARTEN	Eukalyptus Prestige farbvorbehandelt*		Eukalyptus Vintage gebürstet/farbbehandelt	
Artikel	Art.-Nr.	€/Stck.	Art.-Nr.	€/Stck.
Jalousie-Elemente, B x H / cm				
180 x 180 (kartonverpackt)	66010200-000	299,99	66010210-000	339,99
160 x 180 (kartonverpackt)	66010203-000	279,99	66010213-000	299,99
120 x 180 (kartonverpackt)	66010206-000	259,99	66010216-000	259,99



FSC®: Gut für den Wald – gut für den Menschen!

An diesem Zeichen erkennen Sie sehr umweltschonende Holzprodukte, die aus sozial bewirtschafteten Wäldern stammen. Produziert unter strengen Auflagen des Forest Stewardship Council®, regelmäßig von unabhängiger Stelle kontrolliert! Ziel des gemeinnützigen FSC® ist es, global eine Verbesserung der Waldbewirtschaftung zu erreichen.

Technik: Träger ca. 20 x 90 mm, Lamellen 70/60 x 15 mm, Eukalyptus geschliffen. Inkl. Edelstahl-Montageschuh (für ebene Flächen). Bausatz/kartonverpackt. Prestige: werkseitig farbvorbehandelt, *bauseitige Endbehandlung mit Joda®color Wetterschutzöl Bangkirai wird empfohlen. Vintage: Oberfläche grau gebürstet und farbbehandelt. Säuberung mit warmem Wasser und milder Seife.

Zubehör-Übersicht (Joda®color finden Sie ab Seite 152)



Farbe/Holzschutz



Dubai in Prestige



Dubai in Vintage



Detail-Ansicht Dubai



Newport in Prestige mit Pfosten winklig gekappt

NEWPORT

Sicht- und Windschutzelemente mit leicht auf Lücke gesetzten Füllungen. Sie lassen mit horizontaler Querstrebe aus Eukalyptusholz solide Elemente entstehen.



Das Zeichen für verantwortungsvolle Waldbewirtschaftung

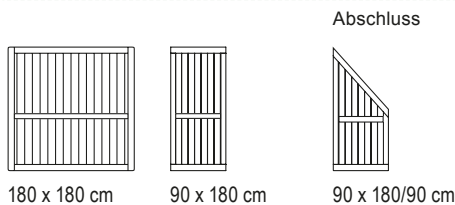
FSC®: Gut für den Wald – gut für den Menschen!

An diesem Zeichen erkennen Sie sehr umweltschonende Holzprodukte, die aus sozial bewirtschafteten Wäldern stammen. Produziert unter strengen Auflagen des Forest Stewardship Council®, regelmäßig von unabhängiger Stelle kontrolliert! Ziel des gemeinnützigen FSC® ist es, global eine Verbesserung der Waldbewirtschaftung zu erreichen.



Newport in Vintage mit Pfosten winklig gekappt

Elemente (B x H)



180 x 180 cm


90 x 180 cm

90 x 180/90 cm

HOLZARTEN	Eukalyptus Prestige farbvorbehandelt*		Eukalyptus Vintage gebürstet/farbbehandelt	
Artikel	Art.-Nr.	€/Stck.	Art.-Nr.	€/Stck.
Elemente geschlossen, B x H / cm				
180 x 180	66010000-000	299,99	66010030-000	329,99
90 x 180	66010005-000	199,99	66010035-000	229,99
Abschluss, B x H / cm				
90 x 180/90	66010010-000	199,99	66010040-000	229,99
Leimholz-Pfosten, B x H x L / cm				
9 x 9 x 100	83071138-000	39,99	66010056-000	49,99
9 x 9 x 190	83071137-000	69,99	66010051-000	79,99

Technik: Rahmen ca. 35 x 70 mm, Lamellen 30/70/60 x 15 mm, Füllung mit Querstrebe, Eukalyptus. Prestige: geschliffen und werkseitig farbvorbehandelt, *bauseitige Endbehandlung mit Joda®color Wetterschutzöl Bangkirai wird empfohlen. Vintage: Oberfläche grau gebürstet und farbbehandelt. Säuberung mit warmem Wasser und milder Seife. V₂A-Stifte/Schrauben, rostfrei! Vorbereitet für JodaFix® Befestigungssystem (inkl. Rampa-Muffen). Pfosten farbvorbehandelt: Verzugsfreies Leimholz. Aus Gründen des konstruktiven Holzschutzes diese mit Pfostenkappen (Zubehör) verbauen!

Zubehör-Übersicht (Zubehör und Joda®color finden Sie ab Seite 146, Pfosten und Pfostenkappen ab Seite 212)





New Jersey in Vintage mit Pfostenkappen

NEW JERSEY

Hochwertiges und gradliniges Steckzaun-System für passgenaue Sichtschutz-Lösungen aus Eukalyptus. Im praktischen Steck-Bausatz bleiben die Höhe und die Breite variabel. Die Menge der Profile definiert die Blendenhöhe bis 180 cm, die Breite lässt sich bei den geschlossenen Elementen durch individuelles Einkürzen der Profile gestalten.



Das Zeichen für verantwortungsvolle Waldbewirtschaftung

FSC®: Gut für den Wald – gut für den Menschen!

An diesem Zeichen erkennen Sie sehr umweltschonende Holzprodukte, die aus sozial bewirtschafteten Wäldern stammen. Produziert unter strengen Auflagen des Forest Stewardship Council®, regelmäßig von unabhängiger Stelle kontrolliert! Ziel des gemeinnützigen FSC® ist es, global eine Verbesserung der Waldbewirtschaftung zu erreichen.

HOLZARTEN	Eukalyptus Prestige farbvorbehandelt*		Eukalyptus Vintage gebürstet/farbbehandelt	
Artikel	Art.-Nr.	€/Stck.	Art.-Nr.	€/Stck.
Elemente geschlossen, B x H / cm				
159 x 180 (Kartonverpackt)	66010102-000	329,99	66010122-000	359,99
109 x 180 (Kartonverpackt)	66010107-000	249,99	66010127-000	279,99
Elemente mit Ziergitter, B x H / cm				
159 x 180 (Kartonverpackt)	66010100-000	329,99	66010120-000	359,99
109 x 180 (Kartonverpackt)	66010105-000	249,99	66010125-000	279,99
Pfosten 1-seitig genutet, B x H x L / cm				
9 x 9 x 183	66010112-000	79,99	66010132-000	89,99
Pfosten 2-seitig genutet, B x H x L / cm				
9 x 9 x 183	66010114-000	79,99	66010134-000	89,99
Pfosten 90° eckgenutet, B x H x L / cm				
9 x 9 x 183	66010116-000	79,99	66010136-000	89,99



New Jersey in Prestige mit Pfostenkappen

Elemente (B x H) inkl. je 1 Pfosten

		mit Ziergitter	
	159 x 180 cm		159 x 180 cm
	109 x 180 cm		109 x 180 cm

Zubehör-Übersicht (Joda®color finden Sie ab Seite 128)



Farbe/Holzschutz

Technik: Deckbreite 150 bzw. 100 cm. Höhe der Steckbretter 50/70/90 mm, Eukalyptus. Inkl. verzinktem Montageschuh (für ebene Flächen), Holzdübel, Edelstahlkappe, pro Zaun je ein Pfosten inkl. (2-seitig genutet), bitte stets einen Pfosten dazubestellen! Bausatz/Kartonverpackt. Prestige: geschliffen und werkseitig farbvorbehandelt, *bauseitige Endbehandlung mit Joda®color Wetterschutzöl Bangkirai wird empfohlen. Vintage: Oberfläche grau gebürstet und farbbehandelt. Säuberung mit warmem Wasser und milder Seife. V₂A-Stifte/Schrauben, rostfrei! Pfosten farbvorbehandelt: Verzugsfreies Leimholz. Montageschuh und Edelstahlkappe (konstruktiver Holzschutz) inklusive.




Luna in Prestige

LUNA

Wind- und Sichtschutz-Elemente mit geschliffener, seidig wirkender Oberfläche aus Eukalyptus – 100 % FSC®-zertifiziert.

Elemente (B x H)

mit Rankgitter



180 x 180/161 cm

Abschluss



100 x 180/161 cm



100 x 156/90 cm



Detail-Ansicht

HOLZARTEN

Eukalyptus Prestige
farbvorbehandelt*

Artikel	Art.-Nr.	€/Stck.
Elemente mit Rankgitter und Oberbogen, B x H / cm		
180 x 180/161	84070619-000	349,99
100 x 180/161	84070617-000	199,99
Abschluss mit Rankgitter gebogen B x H / cm		
100 x 156/90	84070618-000	199,99
Leimholz-Pfosten, B x H x L / cm		
9 x 9 x 100	83071138-000	39,99
9 x 9 x 190	83071137-000	69,99




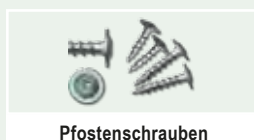
Das Zeichen für verantwortungsvolle Waldbirtschaft

FSC®: Gut für den Wald – gut für den Menschen!

An diesem Zeichen erkennen Sie sehr umweltschonende Holzprodukte, die aus sozial bewirtschafteten Wäldern stammen. Produziert unter strengen Auflagen des Forest Stewardship Council®, regelmäßig von unabhängiger Stelle kontrolliert! Ziel des gemeinnützigen FSC® ist es, global eine Verbesserung der Waldbewirtschaftung zu erreichen.

Technik: Rahmen ca. 35 x 90 mm mit Leimholzbogen, Fasettbretter 15 x 76 mm, Rankgitter-Leisten 12 x 30 mm, Rankgitter-Maschenweite 70 x 70 mm, Eukalyptus. Prestige: geschliffen und werkseitig farbvorbehandelt, *bauseitige Endbehandlung mit Joda®color Wetterschutzöl Bangkirai wird empfohlen. Säuberung mit warmem Wasser. V₂A-Stifte/Schrauben, rostfrei! Vorbereitet für JodaFix® Befestigungssystem (inkl. Rampa-Muffen). Pfosten farbvorbehandelt: Verzugsfreies Leimholz. Aus Gründen des konstruktiven Holzschutzes diese mit Pfostenkappen (Zubehör) verbauen!

Zubehör-Übersicht (Zubehör und Joda®color finden Sie ab Seite 146, Pfosten und Pfostenkappen ab Seite 212)





Haiti, Kunststoff-Flechtzaun als Sichtschutz mit Terrassendeck Eiche (siehe Seite 20)



Haiti-Pforte aus schwarz pulverbeschichtetem Metall

HAITI

Hochwertiger, UV-stabiler und pflegefreier Kunststoff-Sichtschutz in Natur-Geflecht Optik mit stabiler Rahmenkonstruktion und robuster Pforte aus schwarz pulverbeschichtetem Metall.

Elemente (B x H)

hoch



150 x 174 cm



120 x 174 cm



100 x 174 cm

niedrig



150 x 100 cm

Pforte



100 x 100 cm

Pflegeleicht dank streichfreier und abwaschbarer Oberfläche!



MATERIALARTEN		Kunststoff Naturzaun-Geflecht-Optik
Artikel	Art.-Nr.	€/Stck.
Elemente (kartonverpackt), B x H/cm		
150 x 174	84074010-000	199,99
120 x 174	84074020-000	169,99
100 x 174	84074030-000	149,99
150 x 100	84074060-000	129,99
Metall Schwarz pulverbeschichtet		
Pforte (kartonverp., Set inkl. 2 Pfosten, 2 Scharnieren, 1 Schloss), B x H/cm		
100 x 100	84074068-000	129,99
Pfosten, B x H x L/cm		
6 x 6 x 185	84074050-000	39,99
6 x 6 x 110	84074065-000	24,99



Hochwertiges Geflecht aus Kunststoff



Pfosten zum Aufschrauben/
Aufdübeln (je nach Untergrund)



Vorbereitet für die unsichtbare
Befestigung



Feste Pfostenkappe

Technik: UV-stabiler, pflegefreier PE-Kunststoff. Pforte und Metallstreben aus schwarz pulverbeschichtetem Metall mit unsichtbarer Befestigung. Pfosten aus schwarz pulverbeschichtetem Metall zum Aufschrauben/Aufdübeln (je nach Untergrund), vorbereitet für unsichtbare Befestigung der Sichtschutzfelder.

KINGSTON-SYSTEMZAUN WPC

Modularer Steckzaun

Kingston ist ein hochwertiger modularer Steckzaun, elegant, wetterfest und pflegeleicht. Designed aus dem sehr robusten Trendmaterial WPC halten die hochwertigen puristischen Elemente dauerhaft jedem Wetter stand. Sie benötigen keine Lasur oder Anstriche.


Der UV-beständige High-Tech-Werkstoff WPC ist halb Holz, halb Kunststoff! Diese besondere Verbindung verhindert holztypische Alterungserscheinungen wie Rissbildung und Splitterung. Es hat eine gleichmäßige Struktur, eine gebürstete Oberfläche und wirkt so natürlicher als reine Kunststoff-Zäune. Das Zaunsystem aus kürzbaren WPC-Profilen, sowie Anfangs- und Endleisten, fasst mit Nut und Feder winddicht ineinander und löst flexibel die Anforderungen an Höhe und Breite. Mit Massivholz-Profilen kombiniert lassen sie einen modernen Sicht- und Windschutz entstehen.



Systemzaun Thermo-Bambus


Kingston-Systemzaun WPC

WPC Zaunfelder



178 x 183 cm

mit Zierleisten



178 x 182 cm

Rhombus-Systemzaun Sibirische Lärche

Bausätze aus Rhombus-Profilen




120 x 183 cm



90 x 183 cm

Systemzaun Thermo-Bambus

Bausatz aus Bambus-Profilen



195 x 182,5 cm

Pflegeleicht dank streichfreier und abwaschbarer Oberfläche (WPC)!



Kingston-Systemzaun WPC

MATERIAL	NEU							
	Sibirische Lärche naturbelassen*		Thermo-Bambus hitzebeh. u. Coffee vorgeölt		WPC Anthrazit coextrudiertes WPC		WPC Dunkelbraun coextrudiertes WPC	
Artikel	Art.-Nr.	€/Stck.	Art.-Nr.	€/Stck.	Art.-Nr.	€/Stck.	Art.-Nr.	€/Stck.
WPC Zaunfeld inkl. Anfangs- und Abschlussleiste, B x H / cm								
178 x 183	-	-	-	-	84074210-000	199,99	84074220-000	199,99
WPC Zaunfeld mit Zierleisten inkl. Anfangs- und Abschlussleiste, B x H / cm								
178 x 182	-	-	-	-	84074211-000	249,99	84074221-000	249,99

Rhombus-Systemzaun Sibirische Lärche

Bausatz aus Rhombus-Profilen inkl. Anfangs- und Abschlussleiste, B x H / cm								
120 x 183	83081403-000	149,99	-	-	-	-	-	-
90 x 183	83081404-000	119,99	-	-	-	-	-	-

Systemzaun Thermo-Bambus

Bausatz aus Bambus-Profilbrettern inkl. Anfangs- und Abschlussleiste, B x H / cm								
195 x 182,5	-	-	83081402-000	399,99	-	-	-	-

MATERIAL	Alum. Anthrazit pulverbeschichtet							
Alu-Pfosten dreiseitig genutet (zum Einbetonieren, inkl. Einschubleisten und Pfostenkappe), B x H x L / cm								
7 x 7 x 225	-	-	-	-	-	-	84074310-000	74,99
Alu-Pfosten (mit Aufschraubfuß, inkl. Einschubleisten und Pfostenkappe), B x H x L / cm								
7 x 7 x 195	-	-	-	-	-	-	84074320-050	74,99

Technik: Rhombus-Systemzaun Sibirische Lärche: 21 Nut und Feder-Rhombus-Profile, 20 mm stark. Systemzaun Thermo-Bambus: 9 extrabreite, hochverdichtete Bambus-Profilbretter, beidseitig glatt und gefast, 20 mm stark, Deckbreite 195 mm. *Wir empfehlen einen Schutzanstrich gegen Bläue und Fäulnis (S. 156). **WPC (Wood Polymer Composite) Zaunfelder:** WPC-Füllungsbretter (21 x 147 mm) Material: UV-beständiges, pflegefreies coextrudiertes WPC. **Alu-Pfosten:** Dreiseitig genutet, als End- Mittel- oder Eckpfosten einsetzbar

NEU




WPC Zaunfeld in Anthrazit mit Zierleisten



Systemzaun Thermo-Bambus als Stil-Element



WPC Zaunfelder in Anthrazit ohne Zierleisten kombiniert mit Rhombus-Systemzaun aus Sibirischer Lärche



WPC Zaunfeld in Dunkelbraun mit Zierleisten

KINGSTON-SYSTEMZAUN HPL

Modularer Steckzaun

Individualität und Flexibilität steht bei diesem Zaunsystem im Mittelpunkt. Kombinieren Sie die verschiedenen Materialien für Ihre Zaunfüllung beliebig miteinander. Die anthrazitfarbenen Elemente aus 6 mm dicken HPL-Platten sind pflegeleicht, wasserresistent und UV-Stabil – ein nachträgliches Streichen entfällt bei diesen Füllungsplatten. Optional gepaart mit natürlichen Komponenten wie die 20mm starken Nut- und Feder-Profilen aus sib. Lärche oder aus „coffee“-farbenem Bambus entstehen zeitgemäße Zaunanlagen mit individueller Optik. Die hölzernen Steckprofile sind je nach gewünschter Breite bauseits beliebig kürzbar und passen sich damit jeder gewünschten Breite an. In den dreiseitig genuteten Alu-Pfosten – sie dienen als End- Mittel- oder Eckpfosten – fügen sie sich zur Wand. Leisten, Kappen und HPL-Halterset komplettieren das System.

System-Profile aus bereits vorgeöltem Bambus bieten eine glatte, wasserabweisende Oberfläche. Mehrschichtig gefertigt aus gepressten, miteinander verleimten Bambus-Streifen weist das nachhaltig erzeugte Material eine sehr hohe Dichte auf. Die Steckprofile im Farbton „coffee“ überzeugen mit einer schönen goldenen Tönung. Eine nachträgliche Pflege mit Joda®color Wetterschutzöl ist empfohlen.

System-Profile aus gehobelter sibirischer Lärche bieten eine naturbelassener Oberfläche, die unter Bewitterung eine silbrig graue Patina annimmt. Das harte Nadelholz der modernen Steckprofile in trendiger Rhombus-Optik stammt aus der kalten Taiga, ist langsam gewachsen und eignet sich hervorragend für den Ausseneinsatz. Wird keine Patina gewünscht ist eine nachträgliche Pflege mit Joda®color Wetterschutzöl empfohlen.

Kingston-Systemzaun HPL

HPL Zaunfelder



120 x 183 cm



90 x 183 cm

Rhombus-Systemzaun Sibirische Lärche

Bausätze aus Rhombus-Profilen




120 x 183 cm



90 x 183 cm

Systemzaun Thermo-Bambus

Bausatz aus Bambus-Profilen



195 x 182,5 cm

Pflegeleicht dank streichfreier und abwaschbarer Oberfläche!



Kingston-Systemzaun HPL

NEU

MATERIAL	Sibirische Lärche naturbelassen*	Thermo-Bambus hitzebeh. u. Coffee vorgeölt	HPL Anthrazit Schichtstoffplatten			
Artikel	Art.-Nr.	€/Stck.	Art.-Nr.	€/Stck.	Art.-Nr.	€/Stck.
HPL Zaunfelder, B x H / cm						
120 x 183	-	-	-	-	83081405-000	199,99
90 x 183	-	-	-	-	83081406-000	179,99

Rhombus-Systemzaun Sibirische Lärche

Bausatz aus Rhombus-Profilen inkl. Anfangs- und Abschlussleiste, B x H / cm

120 x 183	83081403-000	149,99	-	-	-	-
90 x 183	83081404-000	119,99	-	-	-	-

Systemzaun Thermo-Bambus

Bausatz aus Bambus-Profilbrettern inkl. Anfangs- und Abschlussleiste, B x H / cm

195 x 182,5	-	-	83081402-000	399,99	-	-
-------------	---	---	--------------	--------	---	---

MATERIAL	Edelstahl	Alum. Anthrazit pulverbeschichtet
HPL-Halterset (6 Stück), cm		
3 x 3	91140090-000	39,99
Alu-Pfosten dreiseitig genutet (zum Einbetonieren, inkl. Einschubleisten und Pfostenkappe), B x H x L / cm		
7 x 7 x 225	-	-
Alu-Pfosten (mit Aufschraubfuß, inkl. Einschubleisten und Pfostenkappe), B x H x L / cm		
7 x 7 x 195	-	-

Technik: Rhombus-Systemzaun Sibirische Lärche: 21 Nut und Feder-Rhombus-Profile, 20 mm stark. Systemzaun Thermo-Bambus: 9 extrabreite, hochverdichtete Bambus-Profilbretter, beidseitig glatt und gefast, 20 mm stark, Deckbreite 195 mm. *Wir empfehlen einen Schutzanstrich gegen Bläue und Fäulnis (S. 156). HPL Zaunfelder: Material: UV-stabile, poren- und pflegefreie Schichtstoffplatten. Alu-Pfosten: Dreiseitig genutet, als End- Mittel- oder Eckpfosten einsetzbar



Systemzaun Thermo-Bambus



Systemzaun Thermo-Bambus als Stil-Element



HPL Zaunfelder kombiniert mit Rhombus-Systemzaun aus Sibirischer Lärche



HPL-Halter aus Edelstahl (Abb. li.: vorne, Abb. re.: hinten)

HPL Zaunfelder



Sichtschutz aus Fenster-PVC: Star Basic für entspannendere Gartenzeiten. **Ihre Vorteile:** kein Streichen mehr, langlebig und hochwertig, sehr belastbar verarbeitet, leichter Aufbau, farbecht – hohe UV-Stabilität, stark mit Alu-Kern (life und color), 5 Jahre Garantie

KUNSTSTOFFZAUN STAR:

Der abwaschbare und streichfreie Sichtschutz ist da!

Genießen Sie den Sommer. Und noch viele weitere dazu. Egal in welcher Variante: Der zeitlos geformte Sicht- und Windschutz ist extrem beständig. Die solide Konstruktion aus extrem pflegeleichtem Fensterkunststoff bleibt garantiert streichfrei! Alle Elemente sind schon vormontiert! Das macht den Aufbau leicht. Robust: Der belastbare Rahmen mit Hohlkammer-Profilfüllung. Eigene Gestaltung, andere Optik? Für Rahmen und Füllung wählen Sie optional aus einer großen Farb-Kollektion. Gestalten Sie Ihren persönlichen Sichtschutz. Die Zaunserie Star lässt Raum für kreative Ideen! Ihr Joda®Fachhändler berät Sie gern.

Elemente (B x H)

		Abschlüsse		Tor
170 x 180 cm	90 x 180 cm	90 x 180/90 cm (links)	90 x 180/90 cm (rechts)	90 x 180 cm
		Abschlüsse		Rankgitter
mit Rankgitter 170 x 180 cm	mit Y-Rankgitter 120 x 180 cm	mit Rankgitter 90 x 180/90 cm (links)	mit Rankgitter 90 x 180/90 cm (rechts)	Rankgitter 50 x 205 cm



Star Color wirkt modern und edel



PVC-Elemente Star Life



Star-Elemente erhalten Sie in vielen Farbtönen! Ihr Joda®Fachhändler berät Sie gern.

Technik: Stabiler Rahmen 50 x 72 mm aus Fensterkunststoff – inkl. 5 Jahre Garantie auf Farbechtheit nach ISO 105-A3. Variante **Basic:** weißes Glatt-Profil 17 mm stark. Drückergarnituren weiß. Variante **Color/Life** mit extra Alukern, Oberfläche genarbt. Füllung: 20 mm PVC-Profil. Drückergarnituren titanfarbig. Rankgitter-Lamellen **Basic** 6 x 39 mm, **Color/Life** ca. 20 x 70 mm. Pfosten mit Stahlkern. ***Basic:** Lieferzeit 3 Wochen. ****Color/Life** Lieferzeit 3-4 Wochen. *****Tor-Elemente** werden immer nach innen geöffnet! **B** = Auftragsbez. Fertigung – bitte beachten Sie die Lieferzeit von ca. 3 Wochen.



Pfosten mit Kappe Pyramide



Verbindungen/Pfostenschuh (kleines Foto)



Simple Werkzeug und einfache Montage



Pfosten mit Zaunhalter (kleines Foto)



Pflegeleicht: Füllung mit PVC-Hohlkammer-Profil

MATERIAL	Basic* – Weiß Kunststoff		Color – Silbergrau** Kunststoff		Life – Golden Oak** Kunststoff	
Artikel	Art.-Nr.	€/Stck.	Art.-Nr.	€/Stck.	Art.-Nr.	€/Stck.
Elemente gerade, B x H/cm						
170 x 180	B	90040272-000; 224,99	90040274-000; 479,99	90040273-000; 479,99	90040275-000; 479,99	90040276-000; 479,99
90 x 180	B	90040275-000; 169,99	90040277-000; 324,99	90040276-000; 324,99	90040278-000; 324,99	90040279-000; 324,99
Abschlüsse, B x H/cm						
90 x 180/90 rechts	B	90040290-000; 169,99	90040292-000; 334,99	90040291-000; 334,99	90040293-000; 334,99	90040294-000; 334,99
90 x 180/90 links	B	90040287-000; 169,99	90040289-000; 334,99	90040288-000; 334,99	90040290-000; 334,99	90040291-000; 334,99
Tor inkl. Drückergarnituren***						
90 x 180 DIN rechts	B	90041284-000; 519,99	90041286-000; 699,99	90041285-000; 699,99	90041287-000; 699,99	90041288-000; 699,99
90 x 180 DIN links	B	90040284-000; 519,99	90040286-000; 699,99	90040285-000; 699,99	90040287-000; 699,99	90040288-000; 699,99
Element mit Rankgitter, B x H/cm						
170 x 180	B	90040299-000; 374,99	90040301-000; 754,99	90040300-000; 754,99	90040302-000; 754,99	90040303-000; 754,99
Element mit Y-Rankgitter, B x H/cm						
170 x 180	B	90040281-000; 524,99	90040283-000; 1.159,99	90040282-000; 1.159,99	90040284-000; 1.159,99	90040285-000; 1.159,99
Abschlüsse mit Rankgitter						
90 x 180/90 rechts	B	90040296-000; 289,99	90040298-000; 419,99	90040297-000; 419,99	90040299-000; 419,99	90040300-000; 419,99
90 x 180/90 links	B	90040293-000; 289,99	90040295-000; 419,99	90040294-000; 419,99	90040296-000; 419,99	90040297-000; 419,99
Rankzaun						
50 x 205	B	90040278-000; 184,99	90040280-000; 609,99	90040279-000; 609,99	90040281-000; 609,99	90040282-000; 609,99
Zubehör Star						
Pfosten inkl. Stahlkern, B x H x L/cm						
10 x 10 x 199	B	90040312-000; 69,99	90040314-000; 94,99	90040313-000; 94,99	90040315-000; 94,99	90040316-000; 94,99
10 x 10 x 109	B	90040315-000; 49,99	90040317-000; 64,99	90040316-000; 64,99	90040318-000; 64,99	90040319-000; 64,99
Pfostenschuh, verzinkt zum Aufdübeln, L/m						
180	B	90040349-000; 69,99	90040349-000; 69,99	90040349-000; 69,99	90040349-000; 69,99	90040349-000; 69,99
Pfostenkappe Pyramide, B x H/cm						
10 x 10	B	90040324-000; 3,49	90040326-000; 5,99	90040325-000; 5,99	90040327-000; 5,99	90040328-000; 5,99
U-Halter-Set für Vierkant-Pfosten kompl. für 1 Element						
-	B	90040339-000; 29,99	90040341-000; 34,99	90040340-000; 34,99	90040342-000; 34,99	90040343-000; 34,99
L-Halter-Set für Vierkant-Pfosten kompl. für 1 Element						
-	B	90040342-000; 24,99	90040344-000; 29,99	90040343-000; 29,99	90040345-000; 29,99	90040346-000; 29,99

B = Auftragsbezogene Fertigung – nicht ständig ab Lager verfügbar. Bitte beachten Sie eine Lieferzeit von in der Regel 2–3 Wochen.

Pflegeleicht dank streichfreier und abwaschbarer Oberfläche!



KOMBINIEREN BRINGT SPASS

Die Typenübersicht

Für jeden den richtigen Zaun:

- Als Sichtschutz, Windschutz oder als Rankhilfe?
- Gerade oder geschwungen?
- Kesseldruckimprägniert oder naturbelassen?

Standard:







Die gehobelte Oberfläche, gezapfte Rahmenkonstruktion aus gehobeltem Nadelholz, KDI.


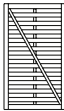



Die Holzverbindungen:

Mit rostfreien V₂A Schrauben, Klammern und Stiften.

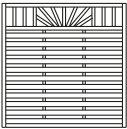





Die Elemente erhalten Sie in vielen Ausführungen – hier finden Sie Ihren Typ.

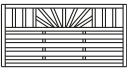

Real

	Tür					
Diesen Zaun finden Sie auf der S. 40						
Maße (B x H/cm)	180 x 180	150 x 180	100 x 180	100 x 180	180 x 150	150 x 150
Fichte KDI grün	83020010	83020040	83020070	83020190	83020020	83020050

	Tür				
					
Maße (B x H/cm)	100 x 150	100 x 150	180 x 120	150 x 120	100 x 120
Fichte KDI grün	83020080	83020200	83020030	83020060	83020090

Medina

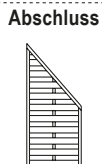
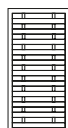


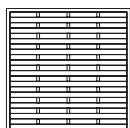
	mit Ziergitter		mit Oberbogen	Abschluss	Abschluss	Tür
Diesen Zaun finden Sie auf der S. 41						
Maße (B x H/cm)	180 x 180	90 x 180	180 x 180 /160	90 x 180/90	90 x 160/90	100 x 180
Fichte KDI grün	83020900	83020901	83020903	83020902	83074110	83020905

	Vorgartenaun	Pforte
		
Maße (B x H/cm)	180 x 90	100 x 90
Fichte KDI grün	83020906	83020918



Madras



Diesen Zaun finden Sie auf der S. 42



Maße (B x H/cm)	180 x 180	150 x 180	120 x 180	100 x 180	50 x 180	90 x 180/90	100 x 180
Fichte Struktur KDI grün	83020320	83020312	83020328	83020322	83020295	83021300	83020308
Lärche naturbelassen	83020387	83020568	-	-	-	83021311	83020213
Fichte Braun	84006058	84006060	84006062	84006063	84006067	84006065	84006072

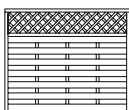
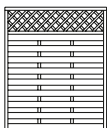

Abschluss

Tür



Maße (B x H/cm)	180 x 150	150 x 150	100 x 150	50 x 150	90 x 150/60	100 x 150
Fichte Struktur KDI grün	83020321	-	83020323	83020296	83021301	83020309
Fichte Braun	84006059	84006061	84006064	84006068	84006066	84006073

mit Rankgitter

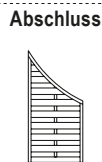

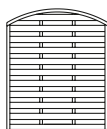
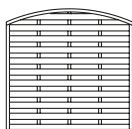


Maße (B x H/cm)	180 x 180	150 x 180	180 x 150
Fichte Struktur KDI grün	83020383	83020385	83020384
Fichte Braun	84006069	84006071	84006070



Monegro

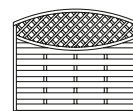
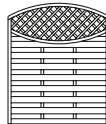
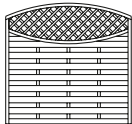
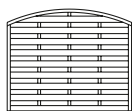
Diesen Zaun finden Sie auf der S. 44



Maße (B x H/cm)	180 x 180/161	150 x 180/161	120 x 180/161	100 x 180/161	90 x 161/90	100 x 180/161
Fichte Struktur KDI grün	83020330	83020332	83020392	83020333	83021302	83020247
Lärche naturbelassen	83020386	83020562	-	-	-	83020576
Fichte Braun	84006074	84006076	84006077	84006078	84006079	84006083

Tür

mit Rankgitter




Maße (B x H/cm)	180 x 150/131	100 x 150/131	180 x 180/161	150 x 180/161	180 x 150/131
Fichte Struktur KDI grün	83020331	83020248	83020360	83020364	83020363
Lärche naturbelassen	-	-	83020588	83020587	-
Fichte Braun	84006075	84006084	84006080	84006082	84006081



Saragossa


Diesen Zaun finden Sie auf der S. 46



Maße (B x H/cm)	180 x 180	180 x 180	100 x 180	50 x 180	90 x 180/90
Fichte Struktur KDI grün	83020521	83020545	83020523	83020526	83020592
Lärche naturbelassen	83083245	83083249	83083246	83083247	83083248


Sontegro

Diesen Zaun finden Sie auf der S. 46



Maße (B x H/cm)	180 x 180/161	150 x 180/161	90 x 180/161	90 x 160/70	100 x 180/161
Fichte Struktur KDI grün	83020625	83020627	83020628	83020608	83020210
Lärche naturbelassen	83020598	83020609	83020599	83020611	-

mit Rankgitter



Maße (B x H/cm)	180 x 180/161	150 x 180/161	90 x 180/161
Fichte Struktur KDI grün	83020635	83020637	83020638
Lärche naturbelassen	83020594	83020584	83020596



Mayor


Diesen Zaun finden Sie auf der S. 48



Maße (B x H/cm)	180 x 180	90 x 180/90	180 x 180/161	150 x 180/161	90 x 161/90
Lärche naturbelassen	83020442	83020443	83020440	83020452	83020441

Mühlenhof

Diesen Zaun finden Sie auf der S. 49

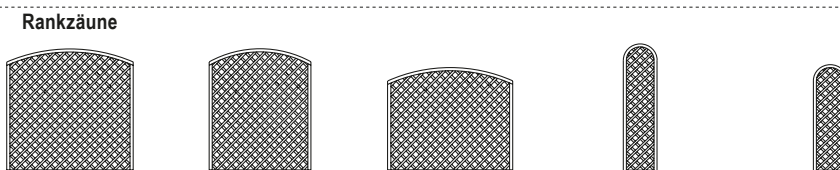


Maße (B x H/cm)	180 x 180	100 x 180
Kiefer KDI grün	83070039	83070279






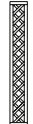



Palma

Diesen Zaun finden Sie auf der S. 50





Maße (B x H/cm)	180 x 180/161	150 x 180/161	180 x 150/131	50 x 200/180	50 x 170/150
Fichte KDI grün	83020380	83020379	83020381	83020616	83020617
Lärche naturbelassen	83020589	83020382	-	83020593	-

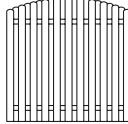

Pedro

	Rankzäune				Rankzäune mit Spitze			
Diesen Zaun finden Sie auf der S. 50								
Maße (B x H/cm)	180 x 180	150 x 180	50 x 180	25 x 180	50 x 160	50 x 200/180	50 x 170/150	
Fichte KDI grün	83020370	83020371	83020315	83020314	83020389	83020610	83020615	
Lärche naturbelassen	83020374	83020378	-	-	-	83020591	-	

Cadiz




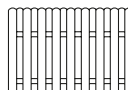
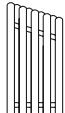
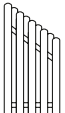
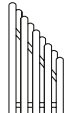
	Abschluss	
Diese Zäune finden Sie auf der S. 52		
Maße (B x H/cm)	180 x 180	87 x 172/90
Nadelholz KDI grün	83021325	83022325
Lärche naturbelassen	84006085	84006086

Castella



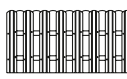
	Abschluss	
		
Maße (B x H/cm)	180 x 180/160	90 x 153/73
Nadelholz KDI grün	83021327	83022327
Lärche naturbelassen	84006087	84006088



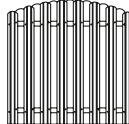

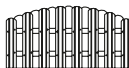
Vitoria

	Abschlüsse						
Diesen Zaun finden Sie auf der S. 53							
Maße (B x H/cm)	180 x 180	90 x 180	180 x 150	180 x 120	90 x 172/150	90 x 172/120	90 x 172/90
Nadelholz KDI grün	83074410	83074413	83074411	83074412	83074416	83074415	83074414
Lärche naturbelassen	83021010	83021014	83021020	83021021	83021019	83021018	83021017
Fichte Quarz	83081343	83081346	83081344	83081345	83081349	83081348	83081347

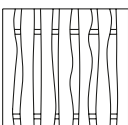
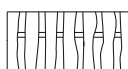
Herrera

	Abschluss		Vorgartenzaun
Diese Zäune finden Sie auf der S. 54			
Maße (B x H/cm)	180 x 180	90 x 172/90	180 x 90
Kiefer KDI grün	83020435	83021303	83070959
Lärche naturbelassen	83021324	83021322	83070961

Huelva

	Abschluss		Vorgartenzaun
			
Maße (B x H/cm)	180 x 180/161	90 x 152/74	180 x 74/90
Kiefer KDI grün	83020436	83021304	83070960
Lärche naturbelassen	83021323	83021321	83070962



Ponderosa

	Vorgartenzaun	
Diesen Zaun finden Sie auf der S. 55 und S. 137		
Maße (B x H/cm)	180 x 180	180 x 80
Kiefer KDI grün	83074500	84006020
Lärche KD naturbel.	83074501	84006021



Faaborg II


Diesen Zaun finden Sie auf der S. 56 und S. 125



Abschluss



Vorgartenzaun




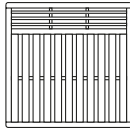
Maße (B x H/cm)	180 x 180	90 x 180	90 x 180/90	180 x 90
Sib. Lärche naturbel.	83074600	83074601	83074602	83074608



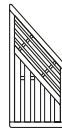
Locarno

Diesen Zaun finden Sie auf der S. 58

mit Ziergitter




Abschluss



Maße (B x H/cm)	180 x 180	90 x 180	90 x 180/90
Lärche naturbelassen	83081226	83081227	83081228
Fichte Quarz	83081229	83081230	83081231

Egersund

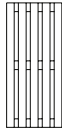
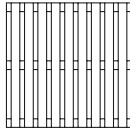
Diesen Zaun finden Sie auf der S. 59



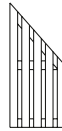
Maße (B x H/cm)	150 x 180
Kiefer KDI grün	83074700
Lärche naturbelassen	83074701

Bilbao

Diesen Zaun finden Sie auf der S. 60



Abschluss




Maße (B x H/cm)	180 x 180	90 x 180	90 x 180/90
Lärche naturbelassen	83035003	83035004	83035005
Fichte Quarz	83081337	83081338	83081339





Lattenzaun

Diesen Zaun finden Sie auf der S. 61 und S. 120



Vorgartenzäune




Maße (B x H/cm)	180 x 180	90 x 180	200 x 100	200 x 80
Nadelholz KDI grün	-	-	83070719	83070718
Lärche naturbelassen	83081210	83081211	83070753	83070752
Fichte Granit	83081212	83081213	-	-



Lattenzaun Vario

Diesen Zaun finden Sie auf der S. 62 und S. 120



Vorgartenzaun




Maße (B x H/cm)	180 x 180	90 x 180	200 x 80
Lärche naturbelassen	83081232	83081233	83081234
Fichte Quarz	83081235	83081236	83081237
Fichte Grauweiß	83081352	83081353	83081354



Catania

Diesen Zaun finden Sie auf der S. 64



Abschluss links




Abschluss rechts



Maße (B x H/cm)	180 x 180	90 x 180	90 x 180/90	90 x 180/90	60 x 180
Lärche naturbelassen	83075009	83075010	84006089	83075011	83075015

Rhombuszaun

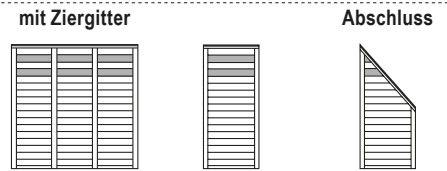
Diesen Zaun finden Sie auf der S. 66



Maße (B x H/cm)	180 x 180	90 x 180	60 x 180
Lärche naturbelassen	83021005	83021004	83021003
Sib. Lärche naturbel.	83021008	83021007	83021006
Fichte Quarz	83081250	83081251	83081252

Kuba

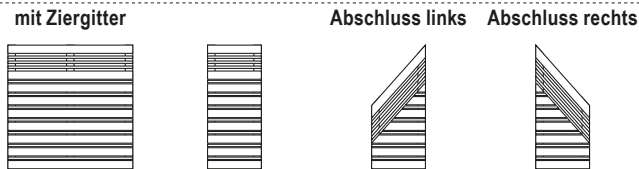
Diesen Zaun finden Sie auf der S. 68



	mit Ziergitter	Abschluss	
	180 x 180	90 x 180	90 x 180/90
	84080016	84080017	84080018
	-	-	-
	83081340	83081341	83081342

Calabria

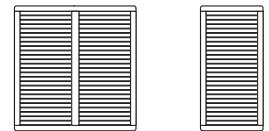
Diesen Zaun finden Sie auf der S. 69



Maße (B x H/cm)	180 x 180	90 x 180	90 x 180/90	90 x 180/90
Lärche naturbelassen	83075012	83075013	83075114	83075014
Fichte Granit	-	-	-	-

Limone

Diesen Zaun finden Sie auf der S. 70



	180 x 180	90 x 180
	83081458	83075000
	83081457	83075001

Livorno

Diesen Zaun finden Sie auf der S. 71

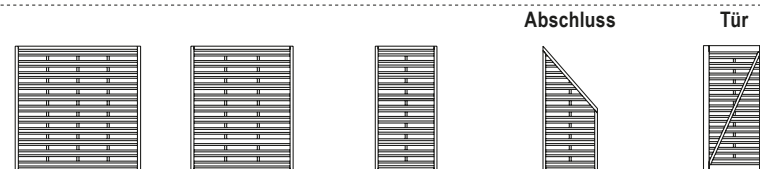


Maße (B x H/cm)	180 x 180	180 x 180	90 x 180/90
Lärche naturbelassen	83074423	83074424	83074425

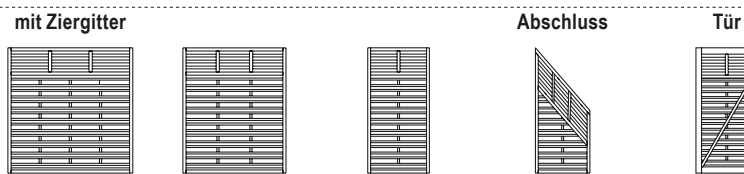


Madrid

Diesen Zaun finden Sie auf der S. 72



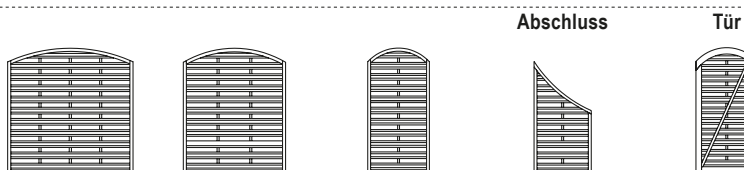
Maße (B x H/cm)	180 x 180	150 x 180	100 x 180	Abschluss	Tür
Fichte Grauweiß	83081267	83081268	83081269	83081270	83081272
Fichte Pinie	83081263	83081264	83081265	83081266	83081271



Maße (B x H/cm)	180 x 180	150 x 180	100 x 180	Abschluss	Tür
Fichte Grauweiß	83081277	83081278	83081279	83081280	83081282
Fichte Pinie	83081273	83081274	83081275	83081276	83081281

Marbella

Diesen Zaun finden Sie auf der S. 72

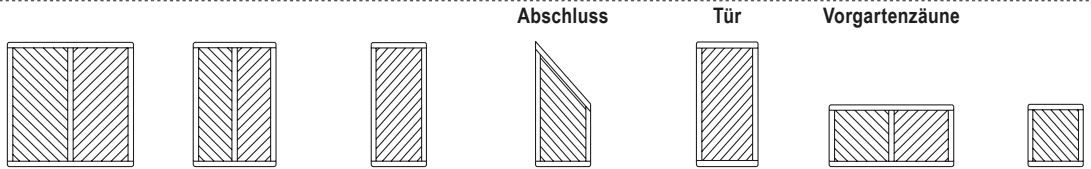


Maße (B x H/cm)	180 x 180/161	150 x 180/161	100 x 180/161	Abschluss	Tür
Fichte Grauweiß	83081257	83081258	83081259	83081260	83081262
Fichte Pinie	83081253	83081254	83081255	83081256	83081261

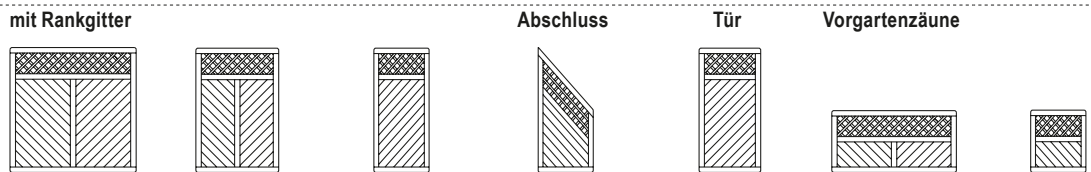


Lugano

Diesen Zaun finden Sie auf der S. 74 und S. 128




Maße (B x H/cm)	180 x 180	120 x 180	90 x 180	90 x 180/90	100 x 180	180 x 90	90 x 90
Fichte KDI grün	83074189	83074191	83074193	83074199	83074256	83074195	83074197
Lärche naturbelassen	83074153	83074155	83074157	83074163	83074253	83074159	83074161
Fichte Grauweiß	83081314	83081315	83081316	83081317	83081330	83081318	83081319
Fichte Pinie	83081299	83081300	83081301	83081302	83081329	83081303	83081304
Fichte Quarz	83081407	83081408	83081409	83081410	83081415	83081420	83081421
Fichte Granit	83081424	83081425	83081426	83081427	83081432	83081437	83081438



Maße (B x H/cm)	180 x 180	120 x 180	90 x 180	90 x 180/90	100 x 180	180 x 90	90 x 90
Fichte KDI grün	83074190	83074192	83074194	83074200	83081357	83074196	83074198
Lärche naturbelassen	83074154	83074156	83074158	83074164	83081358	83074160	83074162
Fichte Grauweiß	83081320	83081321	83081322	83081323	83081332	83081324	83081325
Fichte Pinie	83081305	83081306	83081307	83081308	83081331	83081309	83081310
Fichte Quarz	83081411	83081412	83081413	83081414	83081416	83081422	83081423
Fichte Granit	83081428	83081429	83081430	83081431	83081433	83081439	83081440

Rankzäune

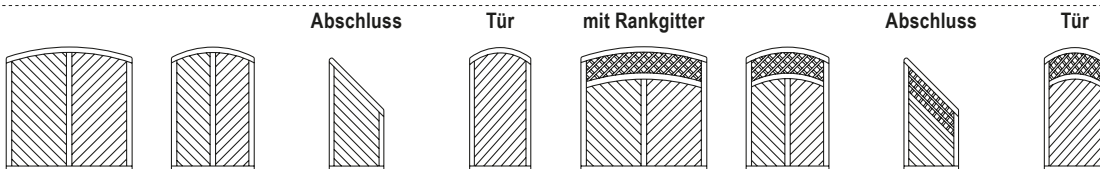


Maße (B x H/cm)	90 x 180	60 x 180	41 x 180
Fichte KDI grün	83074250	83074251	83074252
Lärche naturbelassen	83074241	83074242	83074243
Fichte Grauweiß	83081326	83081327	83081328
Fichte Pinie	83081311	83081312	83081313
Fichte Quarz	83081417	83081418	83081419
Fichte Granit	83081434	83081435	83081436



Lyon

Diesen Zaun finden Sie auf der S. 76



Maße (B x H/cm)	180 x 180/165	120 x 180/165	90 x 165/80	100 x 180/165	180 x 180/165	120 x 180/165	90 x 165/80	100 x 180/165
Fichte KDI grün	83074235	83074237	83074239	83074260	83074236	83074238	83074240	83081355
Lärche naturbelassen	83074217	83074219	83074221	83074257	83074218	83074220	83074222	83081356
Fichte Grauweiß	83081286	83081287	83081288	83081290	83081294	83081295	83081296	83081298
Fichte Pinie	83081283	83081284	83081285	83081289	83081291	83081292	83081293	83081297
Fichte Quarz	83081441	83081442	83081443	83081447	83081444	83081445	83081446	83081448
Fichte Granit	83081449	83081450	83081451	83081455	83081452	83081453	83081454	83081456

Lido



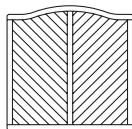
mit Kronenbogen

Abschluss

mit Rankgitter

Abschluss

Diesen Zaun finden Sie auf der S. 78



Maße (B x H/cm)	180 x 180/165	90 x 165/150	180 x 180/165	90 x 165/150
Lärche naturbelassen	83074201	83074203	83074202	83074204

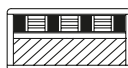
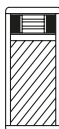
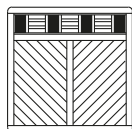


Linea

Vorgartenzäune

Vorgartenzaun

Diesen Zaun finden Sie auf der S. 79 und S. 129



Maße (B x H/cm)	180 x 180	90 x 180	90 x 180/90	180 x 90
Fichte KDI grün	83071151	83071150	83071153	83071152
Fichte Grauweiß	83081333	83081334	83081335	83081336



Haithabu

Diesen Zaun finden Sie auf der S. 80



Maße (B x H/cm)	180 x 180	180 x 150	180 x 120	180 x 90
Haselnussruten unbeh.	84071706	84071707	84071708	84071709

Hamdorf

Diese Zäune finden Sie auf der S. 82




Maße (B x H/cm)	120 x 180	120 x 140	120 x 100
Weidenruten ölbeh.	84071703	84071704	84071705

Holm



Maße (B x H/cm)	120 x 180	120 x 140	120 x 100
	84071700	84071701	84071702



Halmstad



Maße (B x H/cm)	180 x 180
	83071705

Borneo

Diesen Zaun finden Sie auf der S. 83





Maße (B x H/cm)	180 x 180	90 x 180	90 x 180/90
Bangkirai	65010530	65010534	65010538



Flores

Diesen Zaun finden Sie auf der S. 84



Abschlüsse

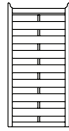
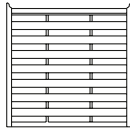
mit Ziergitter



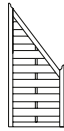
Maße (B x H/cm)	180 x 180	90 x 180	180 x 180	90 x 180	90 x 180/90	90 x 180/90
Bangkirai	65010510	65010514	65010500	65010504	65010518	65010508

Gibraltar

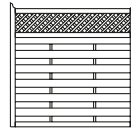
Diese Zäune finden Sie auf der S. 86



Abschluss



mit Rankgitter



Abschluss




Maße (B x H/cm)	180 x 180	100 x 180	90 x 180/90	180 x 180	100 x 180	90 x 180/90
Asiat. Zeder Quarz	83083110	83083112	83083114	83083100	83083102	83083104
Asiat. Zeder Walnuss	83083010	83083012	83083014	83083000	83083002	83083004
Asiat. Zeder Pinie	83083210	83083212	83083214	83083200	83083202	83083204


Gibraltar

Diese Zäune finden Sie auf der S. 86

Rankzäune




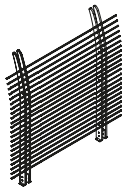
Java



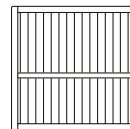
Maße (B x H/cm)	180 x 180	100 x 180	60 x 180	180 x 180	60 x 180
Asiat. Zeder Quarz	83083120	83083122	83083126	83083170	83083176
Asiat. Zeder Walnuss	83083020	83083022	83083026	83083070	83083076
Asiat. Zeder Pinie	83083220	83083222	83083226	-	-

Dubai

Diese Zaun finden Sie auf der S. 88




Newport




Maße (B x H/cm)	180 x 180	160 x 180	120 x 180	180 x 180	90 x 180	90 x 180/90
Eukalyptus Prestige	66010200	66010203	66010206	66010000	66010005	66010010
Eukalyptus Vintage	66010210	66010213	66010216	66010030	66010035	66010040

New Jersey (inkl. je 1 Pfosten)

Diese Zäune finden Sie auf der S. 90



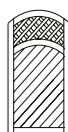

mit Ziergitter



Maße (B x H/cm)	159 x 180	109 x 180	159 x 180	109 x 180
Eukalyptus Prestige	66010102	66010107	66010100	66010105
Eukalyptus Vintage	66010122	66010127	66010120	66010125

Luna

Diese Zaun finden Sie auf der S. 92



Abschluss

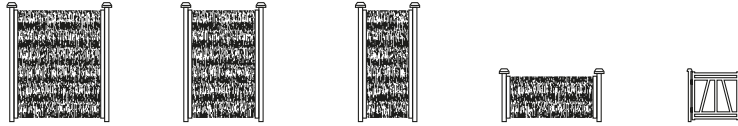


Maße (B x H/cm)	180 x 180/161	100 x 180/161	100 x 156/90
Eukalyptus Prestige	84070619	84070617	84070618



Haiti

Diese Zaun finden Sie auf der S. 93

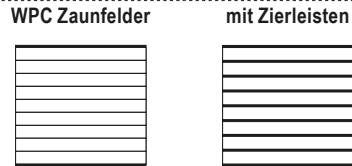


Maße (B x H/cm)	150 x 174	120 x 174	100 x 174	niedrig 150 x 100	Pforte 100 x 100
Kunststoff	84074010	84074020	84074030	84074060	84074068



Kingston-Systemzaun WPC


Diese Zäune finden Sie auf der S. 94



Maße (B x H/cm)	178 x 183	178 x 182
Sib. Lärche naturbel.	-	-
Thermo-Bambus ...	-	-
WPC Anthrazit	84074210	84074211
WPC Dunkelbraun	84074220	84074221

Rhombus-Systemzaun Sib. Lärche


Bausätze aus Rhombusprofilen



Maße (B x H/cm)	120 x 183	90 x 183
	83081403	83081404
	-	-
	-	-

Systemz. Thermo-Bambus

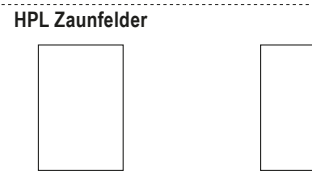
Bausatz aus Bambus-Profilen



Maße (B x H/cm)	195 x 182,5 cm
	-
	83081402
	-
	-

Kingston-Systemzaun HPL

Diese Zäune finden Sie auf der S. 96



Maße (B x H/cm)	120x 183	90 x 183
Sib. Lärche naturbel.	-	-
HPL Anthrazit	83081405	83081406

Rhombus-Systemzaun Sib. Lärche

Bausätze aus Rhombusprofilen

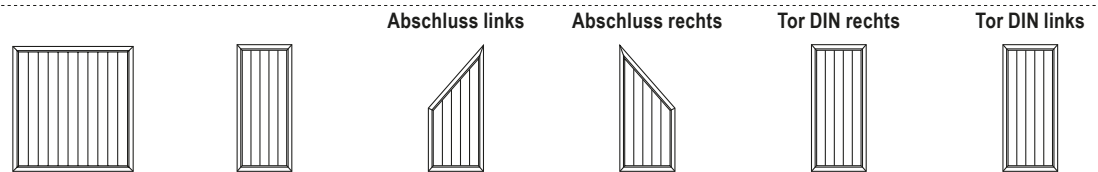


Maße (B x H/cm)	120 x 183	90 x 183
	83081403	83081404
	-	-

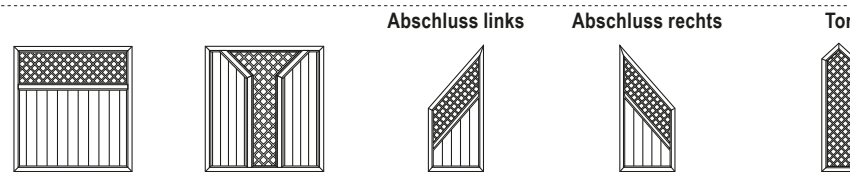


Star

Diese Zaun finden Sie auf der S. 98



Maße (B x H/cm)	170 x 180	90 x 180	Abschluss links 90 x 180/90	Abschluss rechts 90 x 180/90	Tor DIN rechts 90 x 180	Tor DIN links 90 x 180
Basic – Weiß	90040272	90040275	90040287	90040290	90041284	90040284
Color – Silbergrau	90040274	90040277	90040289	90040292	90041286	90040286
Life-Golden Oak	90040273	90040276	90040288	90040291	90041285	90040285



Maße (B x H/cm)	170 x 180	120 x 180	Abschluss links 90 x 180/90	Abschluss rechts 90 x 180/90	Tor 50 x 205
Basic – Weiß	90040299	90040281	90040293	90040296	90040278
Color – Silbergrau	90040301	90040283	90040295	90040298	90040280
Life-Golden Oak	90040300	90040282	90040294	90040297	90040279



VORGARTEN- ZÄUNE

SCHÖNE RAHMEN FÜR IHREN VORGARTEN

Vor dem Haus, da trifft sich Öffentlichkeit mit Privatsphäre, Entree trifft Grenze, Architektur trifft Natur – und die Zäune werden als Visitenkarte zum wesentlichen Element der Gestaltung. Damit alles stimmig wird: Joda® fertigt z. B. für eine optimale Formbeständigkeit Pforten und Doppeltore aus hochwertigem Leimholz (gilt für die meisten Riegel und die Diagonal-Hölzer, Typ Friesland erhalten Sie mit Vollholzriegeln) und nutzt mit Liebe zum Detail starkes Holz aus nachhaltig bewirtschafteten Wäldern! Entdecken Sie eine Kollektion natürlicher und repräsentativer Grenzgänger.



Alle Maße in diesem Kapitel sind ca.-Angaben.

INHALT

Zäune selber bauen	117 - 119
Zäune aus naturgewachsenen Latten	134 - 137
Vorgartenzaun-Typenübersicht	140 - 145
Zubehör	146 - 151
Joda®color – Farbe/Holzschutz	152 - 157
Checkliste Zäune	159



Friesland mit Oberbogen aus Nadelholz KDI*




Friesland aus Nadelholz KDI* mit Unterbogen

FRIESLAND

Beständiges Holz in verschiedenen Varianten, stets ein funktionaler Auftritt: Heißen Sie damit Ihre Zaungäste freundlich willkommen.

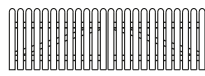
Elemente (B x H)

Zaun gerade



180 x 80 cm

Doppeltor




300 x 80 cm

Pforte




100 x 80 cm

Zaun m. Unterbogen



180 x 80/70 cm

Zaun m. Oberbogen



180 x 70/80 cm

Pforte



100 x 80/90 cm




Friesland aus Lärche

HOLZARTEN	Nadelholz KDI* grün	Lärche naturbelassen**		
Artikel	Art.-Nr.	€/Stck.	Art.-Nr.	€/Stck.
Staketen 20 x 90 mm				
Zaun gerade, B x H / cm				
180 x 80	83071081-020	24,99	83073100-020	44,99
Zaun mit Unterbogen, B x H / cm				
180 x 80/70	83071083-020	24,99	83073103-020	44,99
Zaun mit Oberbogen, B x H / cm				
180 x 70/80	83071097-020	24,99	-	-
Doppeltor gerade, B x H / cm				
300 x 80	83071087-000	99,99	83073101-000	139,99
Pforte gerade, B x H / cm				
100 x 80	83071085-005	35,99	83073102-005	59,99
Pforte mit Oberbogen, B x H / cm				
100 x 80/90	83071098-005	35,99	-	-
Pfosten Rundkopf, B x H x L / cm				
9 x 9 x 90	85010037-050	7,99	85020280-050	12,29
9 x 9 x 120	85010041-050	9,99	85020281-050	15,29

Technik: Staketen 20 x 90 mm, Riegel Zaun 27 x 70 mm, Holzverbindungen verzinkt, genagelt. Auflaufstütze und Bodenschieber beim Doppeltor zwingend erforderlich. Zusätzl. Stützrolle empfohlen. Pfosten: verzugsarmes Kreuzholz.

*grün kesseldruckimprägniert **Wir empfehlen einen Schutzanstrich gegen Bläue und Fäulnis (S. 156)

Zubehör-Übersicht (Zubehör und Joda®color finden Sie ab Seite 146, Pfosten und Pfostenkappen ab Seite 212)





Holsteinzaun 68 aus Nadelholz KDI* mit Doppeltor



Holsteinzaun 68, KDI, Staketendetail



Holsteinzaun 68, Riegeldetail

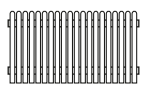






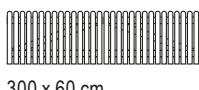



Holsteinzaun 68 aus Lärche

HOLSTEINZAUN 68

Senkrechte Staketen verleihen dem Holsteinzaun 68 seinen typischen klaren Charakter. Er wird auch in Ihren Vorgarten passen.

Elemente (B x H)

Zaun	Doppeltor	Pforte
		
200 x 100 cm	300 x 100 cm	100 x 100 cm
Zaun	Doppeltor	Pforte
		
200 x 80 cm	300 x 80 cm	100 x 80 cm
Zaun	Doppeltor	Pforte
		
200 x 60 cm	300 x 60 cm	100 x 60 cm

HOLZARTEN	Nadelholz KDI* grün	Sondermaß		Lärche naturbelassen***	Sondermaß**	
Artikel	Art.-Nr.	€/Stck.	Art.-Nr.	€/Stck.	Art.-Nr.	€/lfdm.
Staketen 20 x 68 mm						
Zäune, B x H / cm						
200 x 100	83070416-025	41,99	83023416	59,99	83070418-025	59,99
200 x 80	83070411-025	39,99	83023411	56,99	83070413-025	52,99
200 x 60 B	83070406-025	35,99	83023406	54,99	-	-
Doppeltore, B x H / cm						
300 x 100 B	83070445-000	159,99	83023445	129,99	83070447-000	179,99
300 x 80 B	83070440-000	139,99	83023440	119,99	83070442-000	169,99
300 x 60 B	83070435-000	119,99	83023435	109,99	-	-
Pforten, B x H / cm						
100 x 100 B	83070430-000	47,99	83023430	74,99	83070432-000	69,99
100 x 80 B	83070425-000	44,99	83023425	69,99	83070427-000	59,99
100 x 60 B	83070420-000	41,99	83023420	64,99	-	-
Pfosten Rundkopf, B x H x L / cm						
9 x 9 x 90	85010037-050	7,99	-	-	85020280-050	12,29
9 x 9 x 120	85010041-050	9,99	-	-	85020281-050	15,29



** Nähere Informationen zu Sondermaßen erhalten Sie von Ihrem Joda®Fachberater.

B = Auftragsbezogene Fertigung – nicht ständig ab Lager verfügbar. Bitte beachten Sie in der Regel eine Lieferzeit von 2–3 Wochen.

Technik: Staketen 20 x 68 mm, Riegel Zaun 30 x 70 mm, Riegel Tor und Pforte 44 x 95 mm, Riegel und Diagonale aus Leimholz. V₂A-Holzverbindungen, rostfrei! Auflaufstütze und Bodenschieber beim Doppeltor zwingend erforderlich. Zusätzl. Stützrolle empfohlen. Pfosten: verzugsarmes Kreuzholz.

*grün kesseldruckimprägniert ***Wir empfehlen einen Schutzanstrich gegen Bläue und Fäulnis (S. 156)

Zubehör-Übersicht (Zubehör und Joda®color finden Sie ab Seite 146, Pfosten und Pfostenkappen ab Seite 212)





Holsteinzaun 95 aus Lärche



Holsteinzaun 95 aus Nadelholz KDI*



Holsteinzaun 95 aus Lärche, Riegel-Detail

HOLSTEINZAUN 95

Gärten und Außenanlagen mit Holz abzugrenzen, das ist eine alte Tradition. Absolut zweckmäßig und zugleich einladend beweist der Holsteinzaun 95, warum man Holz mit Vorliebe auch vorn am Haus einsetzt.



Holsteinzaun 95 aus Lärche, Staketen

Elemente (B x H)

Zaun	Doppeltor	Pforte
200 x 100 cm	300 x 100 cm	100 x 100 cm
Zaun	Doppeltor	Pforte
200 x 80 cm	300 x 80 cm	100 x 80 cm
Zaun	Doppeltor	Pforte
200 x 60 cm	300 x 60 cm	100 x 60 cm

HOLZARTEN	Nadelholz KDI* grün	Sondermaß	Lärche naturbelassen***	Sondermaß**				
Artikel	Art.-Nr.	€/Stck.	Art.-Nr.	€/Stck.	Art.-Nr.	€/Stck.	Art.-Nr.	€/lfdm.
Staketen 20 x 95 mm								
Zäune, B x H /cm								
200 x 100	83070468-025	44,99	83023468	59,99	83070469-025	59,99	83023469	78,99
200 x 80	83070461-025	41,99	83023461	57,99	83070467-025	56,99	83023467	74,99
200 x 60 B	83070456-025	37,99	83023456	55,99	-	-	-	-
Doppeltore, B x H /cm								
300 x 100 B	83070495-000	159,99	83023495	126,99	83070498-000	189,99	83023498	146,99
300 x 80 B	83070490-000	139,99	83023490	116,99	83070496-000	179,99	83023496	136,99
300 x 60 B	83070485-000	119,99	83023485	105,99	-	-	-	-
Pforten, B x H /cm								
100 x 100 B	83070480-000	48,99	83023480	74,99	83070483-000	69,99	83023483	104,99
100 x 80 B	83070475-000	45,99	83023475	66,99	83070481-000	59,99	83023481	95,99
100 x 60 B	83070470-000	42,99	83023470	64,99	-	-	-	-
Pfosten Rundkopf, B x H x L /cm								
		Kiefer KDI* grün						
9 x 9 x 90	85010037-050	7,99	-	-	85020280-050	12,29	-	-
9 x 9 x 120	85010041-050	9,99	-	-	85020281-050	15,29	-	-

** Nähere Informationen zu Sondermaßen erhalten Sie von Ihrem Joda®Fachberater.

B = Auftragsbezogene Fertigung – nicht ständig ab Lager verfügbar. Bitte beachten Sie in der Regel eine Lieferzeit von 2–3 Wochen.

Technik: Staketen 20 x 95 mm, Riegel Zaun 30 x 70 mm, Riegel Tor und Pforte 44 x 95 mm, Riegel und Diagonale aus Leimholz. V₂A-Holzverbindungen, rostfrei! Auflaufstütze und Bodenschieber beim Doppeltor zwingend erforderlich. Zusätzl. Stützrolle empfohlen. Pfosten: verzugsarmes Kreuzholz.

*grün kesseldruckimprägniert ***Wir empfehlen einen Schutzanstrich gegen Bläue und Fäulnis (S. 156)

Zubehör-Übersicht (Zubehör und Joda®color finden Sie ab Seite 146, Pfosten und Pfostenkappen ab Seite 212)

Einschlag-Bodenhülse	Befestigungsschrauben	Beschläge/Befestigung	Zubehör Tore/Pforten	Farbe/Holzschutz	Pfosten/Pfostenkappen



Eiderzaun aus Nadelholz KDI*

EIDERZAUN

Sein Format ist traditionell geprägt. So fügt sich der Eiderzaun nahtlos in jede Umgebung ein – wo immer Sie ihn platzieren!



Eiderzaun aus Lärche mit Doppeltor

Elemente (B x H)

Zaun m. Unterbogen Doppeltor

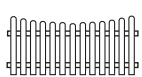


200 x 90/80 cm

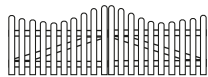


300 x 90/100 cm

Zaun m. Unterbogen Doppeltor



200 x 80/70 cm



300 x 80/90 cm

Pforten m. Oberbogen



100 x 90/100 cm



100 x 80/90 cm

HOLZARTEN	Nadelholz KDI* grün	Sondermaß	Lärche naturbelassen***	Sondermaß**				
Artikel	Art.-Nr.	€/Stck.	Art.-Nr.	€/lfdm.	Art.-Nr.	€/Stck.	Art.-Nr.	€/lfdm.
Staketten 20 x 95 mm								
Zäune mit Unterbogen, B x H / cm								
200 x 90/80	83070544-025	41,99	83023544	66,99	83070549-025	61,99	83023549	89,99
200 x 80/70	83070541-025	39,99	83023541	62,99	83070547-025	59,99	83023547	84,99
Doppeltore mit Unterbogen, B x H / cm								
300 x 90/100 B	83070565-000	179,99	83023565	139,99	83070568-000	209,99	83023568	169,99
300 x 80/90 B	83070560-000	169,99	83023560	129,99	83070566-000	189,99	83023566	159,99
Pforten mit Oberbogen, B x H / cm								
100 x 90/100 B	83070555-000	69,99	83023555	99,99	83070558-000	99,99	83023558	119,99
100 x 80/90 B	83070550-000	59,99	83023550	89,99	83070556-000	89,99	83023556	109,99
Pfosten Rundkopf, B x H x L / cm								
	Kiefer KDI* grün							
9 x 9 x 90	85010037-050	7,99	-	-	85020280-050	12,29	-	-
9 x 9 x 120	85010041-050	9,99	-	-	85020281-050	15,29	-	-


** Nähere Informationen zu Sondermaßen erhalten Sie von Ihrem Joda®Fachberater.

B = Auftragsbezogene Fertigung – nicht ständig ab Lager verfügbar. Bitte beachten Sie in der Regel eine Lieferzeit von 2–3 Wochen.

Technik: Staketten 20 x 95 mm, Riegel Zaun 30 x 70 mm, Riegel Tor und Pforte 44 x 95 mm, Riegel und Diagonale aus Leimholz. V₂A-Holzverbindungen, rostfrei! Auflaufstütze und Bodenschieber beim Doppeltor zwingend erforderlich. Zusätzl. Stützrolle empfohlen. Pfosten: verzugsarmes Kreuzholz.

*grün kesseldruckimprägniert ***Wir empfehlen einen Schutzanstrich gegen Bläue und Fäulnis (S. 156)

Zubehör-Übersicht (Zubehör und Joda®color finden Sie ab Seite 146, Pfosten und Pfostenkappen ab Seite 212)





Eiderzaun premium aus Lärche mit Pforte und Doppeltor



Holsteinzaun premium aus Lärche

EIDERZAUN PREMIUM UND HOLSTEINZAUN PREMIUM

Die ungewohnt starken Proportionen hinterlassen einen soliden Eindruck. Mit sauber in Reihe gesetzten, massiven Staketen aus Lärche, sehen diese Zäune an jedem Ort aus, wie dafür gemacht.

Eiderzaun premium (B x H)

Zaun m. Unterbogen Doppeltor



180 x 80/65 cm



300 x 80/105 cm


Pforte m. Oberbogen



100 x 80/105 cm

Holsteinzaun premium (B x H)

Zaun



180 x 80 cm

Doppeltor



300 x 80 cm

Pforte



100 x 80 cm

Eiderzaun premium

HOLZARTEN	Lärche naturbelassen**	Sondermaß*
Artikel	Art.-Nr.	€/Stck. Art.-Nr. €/lfdm.
Staketen 30 x 95 mm		
Zaun mit Unterbogen, B x H/cm		
180 x 80/65	83070570-025	79,99 83023570 89,99
Doppeltor mit Unterbogen, B x H/cm		
300 x 80/105 B	83070571-000	249,99 83023571 179,99
Pforte mit Oberbogen, B x H/cm		
100 x 80/105 B	83070572-000	119,99 83023572 149,99
Pfosten Rundkopf, B x H x L/cm		
9 x 9 x 90	85020280-050	12,29 - -
9 x 9 x 120	85020281-050	15,29 - -

* Nähere Informationen zu Sondermaßen erhalten Sie von Ihrem Joda®Fachberater.

B = Auftragsbezogene Fertigung – nicht ständig ab Lager verfügbar. Bitte beachten Sie in der Regel eine Lieferzeit von 2–3 Wochen.

Holsteinzaun premium

HOLZARTEN	Lärche naturbelassen**	Sondermaß*
Artikel	Art.-Nr.	€/Stck. Art.-Nr. €/lfdm.
Staketen 30 x 95 mm		
Zaun, B x H/cm		
180 x 80	83070459-025	79,99 83023459 89,99
Doppeltor, B x H/cm		
300 x 80 B	83070499-000	249,99 83023499 179,99
Pforte, B x H/cm		
100 x 80 B	83070484-000	149,99 83023484 149,99
Pfosten Rundkopf, B x H x L/cm		
9 x 9 x 120	85020281-050	15,29 - -


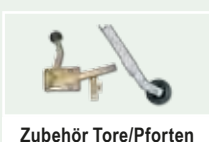


Staketen glatt und massiv

Technik: Staketen 30 x 95 mm, Riegel Zaun 30 x 95 mm, Riegel Tor und Pforte 44 x 95 mm, Riegel und Diagonale aus Leimholz. V₂A-Holzverbindungen geschraubt, rostfrei! Auflaufstütze und Bodenschieber beim Doppeltor zwingend erforderlich. Zusätzl. Stützrolle empfohlen. Pfosten: verzugsarmes Kreuzholz.

**Wir empfehlen einen Schutzanstrich gegen Bläue und Fäulnis (S. 156)

Zubehör-Übersicht (Zubehör und Joda®color finden Sie ab Seite 146, Pfosten und Pfostenkappen ab Seite 212)





Zaunstaketen Ø 80 mm aus Fichte KDI*

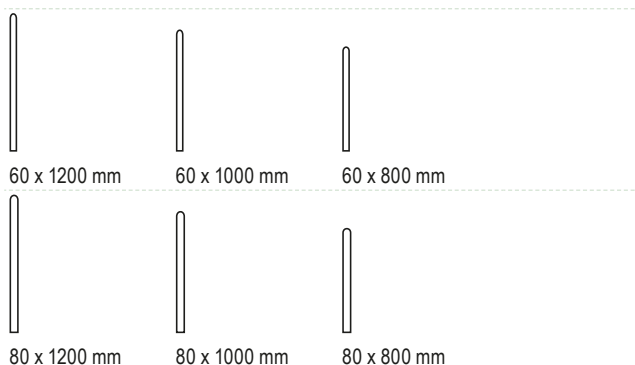


Zaunprofile 20 x 95 aus Lärche

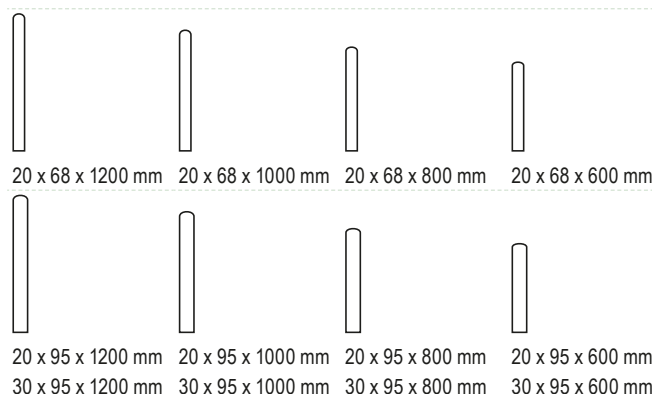
VORGARTENZÄUNE SELBER BAUEN

Individuell bestimmen Sie die Größe Ihrer Zaunfelder selbst. Und natürlich kann man damit auch viele andere Ideen verwirklichen!

Zaunstaketen (Ø x L)



Zaunprofile (B x L)



Zaunstaketen

HOLZARTEN	Kiefer KDI* grün	
Artikel	Art.-Nr.	€/Stck.

Mindestabnahme 20 Stück. Bei geringerer Menge 50% Aufpreis!

Zaunstaketen, Ø x L / mm	Art.-Nr.	€/Stck.
60 x 1200 B	83060028-200	3,39
60 x 1000 B	83060027-200	2,79
60 x 800 B	83060026-200	2,29
80 x 1200 B	83060023-200	3,99
80 x 1000 B	83060022-200	3,39
80 x 800 B	83060021-200	2,69

B = Auftragsbezogene Fertigung – nicht ständig ab Lager verfügbar. Bitte beachten Sie in der Regel eine Lieferzeit von 2–3 Wochen.

Technik: Zaunprofile gehobelt und gefast. Zaunstaketen zylindrisch gefräst und aufgetrennt. Kopf extra gekegelt. Beschläge finden Sie im Zaun-Zubehör ab Seite 148.

*grün kesseldruckimprägniert

**Wir empfehlen einen Schutzanstrich gegen Bläue und Fäulnis (S. 156)



Zaunprofil-Detail

Zaunprofile

HOLZARTEN	Fichte naturbelassen**		Fichte KDI* grün		Lärche naturbelassen**	
Artikel	Art.-Nr.	€/Stck.	Art.-Nr.	€/Stck.	Art.-Nr.	€/Stck.

Mindestabnahme 20 Stück. Bei geringerer Menge 50% Aufpreis!

Zaunprofile, Stärke x B x L / mm	Art.-Nr.	€/Stck.	Art.-Nr.	€/Stck.	Art.-Nr.	€/Stck.
20 x 68 x 1200	72020030-200	3,69	84061133-200	3,79	84061163-200	3,89
20 x 68 x 1000	72020020-200	3,19	84061132-200	3,39	84061162-200	3,49
20 x 68 x 800	72020010-200	2,79	84061131-200	3,19	84061161-200	3,19
20 x 68 x 600	72020000-200	1,99	84061130-200	2,39	84061160-200	2,49
20 x 95 x 1200	72020070-200	4,39	84061137-200	4,69	84061167-200	4,69
20 x 95 x 1000	72020060-200	3,69	84061136-200	3,99	84061166-200	3,99
20 x 95 x 800	72020050-200	2,99	84061135-200	3,29	84061165-200	3,29
20 x 95 x 600	72020040-200	3,39	84061134-200	2,89	84061164-200	2,89
30 x 95 x 1200	72020085-150	4,99	84061144-150	5,89	84061171-150	5,99
30 x 95 x 1000	72020080-150	4,29	84061143-150	4,99	84061170-200	5,29
30 x 95 x 800	72020075-150	3,39	84061142-150	4,29	84061169-150	4,29
30 x 95 x 600	72020073-150	2,99	84061139-150	3,99	84061168-150	3,99

Riegel, Länge 2 m, Dimension / mm	Art.-Nr.	€/Stck.	Art.-Nr.	€/Stck.	Art.-Nr.	€/Stck.
30 x 95 B	72020091-000	14,99	84061146-000	15,99	–	–
34 x 95 B	–	–	–	–	84061147-000	16,99



Beschlagsortimente finden Sie auf Seite 148



Das Zaunprofil der Herrera-Selbstbau-Staketen

DER SELBSTBAU-ZAUN

Kreative, Tüftler und Handwerker wollen sie nicht missen: Zaunprofile und Zierbretter zur Selbstmontage eines Gartenzaunes.

Individuell bestimmen Sie die Größe Ihrer Zaunfelder selbst. Und natürlich kann man damit auch viele andere Ideen verwirklichen!

Neben den auf diesen Seiten gezeigten Profilen bieten Ihnen die vielen Dimensionen der Gartenbau- und Konstruktionshölzer (Seite 220), Palisaden (ab Seite 205), unbesäumten Bretter (Seite 138) und Zaun- und Koppelriegel (Seite 201) in diesem Katalog noch weitere Gestaltungsmittel. Entdecken Sie Ihre Möglichkeiten!

Herrera-Selbstbau-Staketen

Stärke x B x L



20 x 145 x 1800 mm 20 x 145 x 900 mm

Herrera-Selbstbau-Staketen


HOLZARTEN	Fichte KDI* grün	Lärche naturbelassen**		
Artikel	Art.-Nr.	€/Stck.	Art.-Nr.	€/Stck.
Mindestabnahme 20 Stück. Bei geringerer Menge 50% Aufpreis!				
Einzelstakete, L/cm				
180 B	83060130-105	8,69	83060131-105	9,99
90 B	83060133-105	4,39	83060132-105	4,99
Einzelriegel, L/cm				
200 B	84061146-000	15,99	84061147-000	16,99
Pfosten Kopf ger., B x H x L/cm				
Kiefer KDI* grün				
9 x 9 x 120	85010041-050	9,99	85020281-050	15,29
9 x 9 x 210	85010062-050	15,99	85020284-050	22,49

B = Auftragsbezogene Fertigung – nicht ständig ab Lager verfügbar. Bitte beachten Sie in der Regel eine Lieferzeit von 2–3 Wochen.

Technik: aus gehobeltem und mittig doppelt profiliertem Nadelholz. Ein Brettende ist gerundet (kopfgerundet).

* kesseldruckimprägniert **Wir empfehlen einen Schutzanstrich gegen Bläue und Fäulnis (S. 156)

Zubehör-Übersicht (Zubehör und Joda®color finden Sie ab Seite 146, Pfosten und Pfostenkappen ab Seite 212)





Selbstbauzaun aus dem Zierbretter-Profil B

IHR BAUKASTEN – ZAUNANLAGEN IM SELBSTBAU

Mit Zaunprofilen erstellen Sie individuelle Elemente - auch Zaun-Lösungen für Gefällesituationen! Richtig planen: Bestimmen Sie die genaue Zaunlänge. Profilbreite und -abstand wirken sich auf die Baulänge Ihrer Anlage aus.

Berechnungsbeispiel: Die Gesamtlänge mit den Pfosten soll 400 cm betragen. Dabei ist ein Anfangs-, Mittel- und Endpfosten einzuplanen, also z. B. $3 \times (\varnothing 9 \text{ cm}) = 27 \text{ cm}$ sind von der Gesamtlänge abzuziehen. Die eigentlichen Felder werden also eine Gesamtbreite von $(400 - 27) \div 2 = 186,5 \text{ cm}$ haben. Wir nehmen für unsere Berechnung das Zaunprofil $20 \times 95 \text{ mm}$, planen einen Staketenabstand von 45 mm ein.

Nun rechnen Sie für die Elementbreite von 186,5 cm (= 1865 mm): $1865 \div 140 \text{ mm}$ (= Profilbreite + Staketenabstand) = ca. 13 Profile. Berücksichtigen Sie links und rechts einen kleinen Abstand der Staketen vom Rand. Kalkulieren Sie dazu eine zusätzliche Fugenbreite von ca. 10–15 mm, um die Felder mit L-Beschlägen am Pfosten befestigen zu können. Es ergibt sich in diesem Beispiel die Elementbreite 1850 mm.

Setzen der Pfosten: Im Kapitel Beschläge und Zubehör finden Sie detailliert die Möglichkeiten. Befestigen Sie die Pfosten erst dann endgültig, wenn die Baukasten-Profile angeschraubt sind. Oft muss vor Ort alles noch gezogen oder

gestaucht werden.

Querriegel: Die tragenden Querriegel können zwischen den Pfosten mit L-Beschlägen befestigt werden. Interessante Alternative: Schrauben Sie die Riegel durchgehend vor die Pfosten. Auf diese Weise ergibt sich ein ununterbrochenes Endlosbild ohne sichtbare Pfosten.

Montieren der Zaunprofile: Nutzen Sie eine gespannte Richtschnur, wie auch beim Ausrichten der Pfosten. So geben Sie der Zaunoberkante einen gleichmäßigen Verlauf. Das ist dann besonders wichtig, wenn Sie in Gefällesituationen die Höhe des Zaunes gleichmäßig abfallen lassen wollen. Nehmen Sie ein passendes Distanzstück in Ihrer Fugenbreite. Damit gewährleisten Sie einen gleichmäßigen Abstand zwischen den einzelnen Zaunlatten. Bohren Sie die Zaunriegel vor. Die rückseitige Verschraubung der einzelnen Profile trägt wesentlich zum guten Arbeitsergebnis bei.

Um den unteren Abschluss des fertigen Elementes sauber zu gestalten – z. B. beim Folgen von Geländegefälle oder Treppeinstufen etc. – können Sie problemlos das Element vom Pfosten abnehmen und ungehindert die Unterkante nachschneiden.

Zierbretter-Profile A + B

Stärke x B x L



A: 26 x 140 x 900 mm B: 19 x 120 x 900 mm

Zierbretter

HOLZARTEN	Fichte KDI* grün		Fichte naturbelassen**	
	Artikel	Art.-Nr.	€/Stck.	Art.-Nr.
Mindestabnahme 20 Stück. Bei geringerer Menge 50% Aufpreis!				
Zierbretter, Stärke x B x L / cm				
A 26 x 140 x 900	84061140-200	8,49	72030020-200	7,99
B 19 x 120 x 900	84061141-150	10,49	72030010-150	9,99
Leimholzpfosten winklig gekappt, B x H x L / cm				
9 x 120	86019111-050	21,99	-	-

Technik: Zierbretter sind im Außen- sowie im Innenbereich vielseitig einsetzbar – z. B. als Balkon- und Zaunprofil oder als Geländer. Das Material: sauber gehobeltes/profilierendes Fichtenholz, roh oder bereits wetterfest grün *kesseldruckimprägniert (KDI)

**Wir empfehlen einen Schutzanstrich gegen Bläue und Fäulnis (S. 156)

LATTENZAUN UND LATTENZAUN VARIO

Ob in moderner Inszenierung oder vor grüner Kulisse: Die in Reihe gesetzten, oben abgechrägten Latten machen als Vorgartenzaun eine gute Figur. Interessanter Blickfang: Dank seiner unregelmäßigen Latten – die in Höhe und Breite variieren – ist der Lattenzaun Vario ein echter Hingucker am Gartenrand.


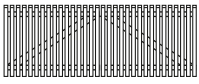




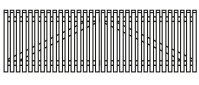

Detail-Ansicht Staketen Lattenzaun



Lattenzaun Vario mit verschiedenen hohen Staketen als Blickfang

Lattenzaun (B x H)

Zaun	Doppeltor	Pforte
		
200 x 100 cm	300 x 100 cm	100 x 100 cm

Zaun	Doppeltor	Pforte
		
200 x 80 cm	300 x 80 cm	100 x 80 cm

auch als Sichtschutz-Element erhältlich (Seite 61)

Lattenzaun

HOLZARTEN	Nadelholz KDI* grün	Sondermaß	Lärche naturbelassen****	Sondermaß**				
Artikel	Art.-Nr.	€/Stck.	Art.-Nr.	€/Stck.	Art.-Nr.	€/Stck.	Art.-Nr.	€/lfdm.
Staketen 35 x 55 mm								
Zaun, B x H/cm								
200 x 100	83070719-015	53,99	83023719	59,99	83070753-015	69,99	83023753	79,99
200 x 80	83070718-015	47,99	83023718	56,99	83070752-015	59,99	83023752	69,99
Doppeltore, B x H/cm								
300 x 100 B	83070728-000	169,99	83023728	139,99	83070748-000	199,99	83023748	149,99
300 x 80 B	83070727-000	149,99	83023727	129,99	83070747-000	189,99	83023747	139,99
Pforten, B x H/cm								
100 x 100 B	83070733-000	74,99	83023733	109,99	83070745-000	99,99	83023745	119,99
100 x 80 B	83070732-000	64,99	83023732	99,99	83070744-000	89,99	83023744	109,99
Pfosten winkl. gekappt, B x H x L/cm								
Kiefer KDI* grün								
9 x 9 x 90	85010492-050	6,49	-	-	85020260-050	8,69	-	-
9 x 9 x 120	85010401-050	7,79	-	-	85020261-050	11,59	-	-

** Nähere Informationen zu Sondermaßen erhalten Sie von Ihrem Joda®Fachberater.

B = Auftragsbezogene Fertigung – nicht ständig ab Lager verfügbar. Bitte beachten Sie in der Regel eine Lieferzeit von 2–3 Wochen.

Lattenzaun Vario (B x H)

Zaun

200 x 80 cm

auch als Sichtschutz-Element erhältlich (Seite 62)

Lattenzaun Vario

HOLZARTEN	Lärche naturbelassen****	Fichte Quarz farbvorbekandelt***	Fichte Grauweiß farbvorbekandelt***			
Artikel	Art.-Nr.	€/Stck.	Art.-Nr.	€/Stck.	Art.-Nr.	€/Stck.
Staketen von 20 x 55 bis 30 x 70 mm						
Zaun, B x H/cm						
200 x 80	83081234-012	139,99	83081237-012	159,99	83081354-006	159,99
Pfosten winklig gekappt, B x H/cm						
9 x 9 x 90	85020260-050	8,69	-	-	-	-
9 x 9 x 120	85020261-050	11,59	-	-	-	-
Pfosten Rundkopf, B x H x L/cm						
9 x 9 x 120	85020281-050	15,29	83081246-050	29,99	83081248-006	29,99

Technik: Lattenzaun: Latten 35 x 55 mm – Köpfe geschrägt, Riegel Zaun 30 x 70 mm, Riegel Tor und Pforte 44 x 95 mm, Riegel und Diagonale aus Leimholz. V₂A-Holzverbindungen, rostfrei! Pfosten: verzugsarmes Kreuzholz. **Lattenzaun Vario:** Latten in variabler Breite (von 20 x 55 bis 30 x 70 mm), Köpfe geschrägt, Riegel 30 x 70 mm. Holzverbindungen Edelstahl. Pfosten farbvorbekandelt***: verzugsfreies, lasiertes Leimholz. Pfosten Lärche: verzugsarmes Kreuzholz. *grün kesseldruckimprägniert ****Bauseitige Endbehandlung wird empfohlen *****Wir empfehlen einen Schutzanstrich gegen Bläue und Fäulnis (S. 156)

Zubehör-Übersicht (Zubehör und Joda®color finden Sie ab Seite 146, Pfosten und Pfostenkappen ab Seite 212)



Einschlag-Bodenhülse



Befestigungsschrauben




Beschlüge/Befestigung



Zubehör Tore/Pforten



Farbe/Holzschutz



Pfosten/Pfostenkappen



Lattenzaun aus Lärche



Lattenzaun aus Nadelholz KDI*



Lattenzaun Vario in Grauweiß



Lattenzaun Vario aus Lärche



Fördezaun aus Lärche mit Pforte

FÖRDEZAUN

Gärten und Außenanlagen mit Holz abzugrenzen, das ist eine alte Tradition. Zeitlos und mit klarer Form: Der Fördezaun besticht als ungekünstelter Typ mit überzeugender Ausstrahlung.




Fördezaun Doppeltor ...



... und Pforte

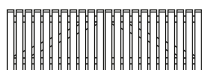
Elemente (B x H)

Zaun



180 x 80 cm

Doppeltor



300 x 80 cm

Pforte



100 x 80 cm



Massive und oben leicht abgeschrägte Staketen

HOLZARTEN

Lärche
naturbelassen*

Artikel

Art.-Nr.

€/Stck.

Staketen 30 x 95 mm

Zaun, B x H / cm

180 x 80

83071792-020; 69,99

Doppeltor, B x H / cm

300 x 80

B

83070102-003; 229,99

Pforte, B x H / cm

100 x 80

B

83071812-003; 129,99

Pfosten winklig gekappt, B x H x L / cm

9 x 9 x 90

85020260-050; 8,69

9 x 9 x 120


85020261-050; 11,59

B = Auftragsbezogene Fertigung – nicht ständig ab Lager verfügbar. Bitte beachten Sie in der Regel eine Lieferzeit von 2–3 Wochen.

Technik: Staketen 30 x 95 mm, Köpfe geschrägt. Riegel 30 x 95 mm. Tor und Pforte Riegel und Diagonale aus Leimholz. V2A-Holzverbindungen geschraubt, rostfrei! Auflaufstütze und Bodenschieber beim Doppeltor zwingend erforderlich. Zusätzl. Stützrolle empfohlen. Pfosten: verzugsarmes Kreuzholz.

*Wir empfehlen einen Schutzanstrich gegen Bläue und Fäulnis (S. 156)

Zubehör-Übersicht (Zubehör und Joda®color finden Sie ab Seite 146, Pfosten und Pfostenkappen ab Seite 212)





Gibraltar gerade in Walnuss mit Doppeltor und Pforte



Gibraltar Staketendetail

GIBALTAR

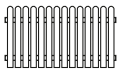
Gefertigt wird das exklusiv wirkende Ensemble aus farbbehandelter asiatischer Zeder. Schönes Detail: Die Kanten der stabilen Elemente sind handwerklich fein gerundet.



Gibraltar geschwungen mit Doppeltor und Pforte

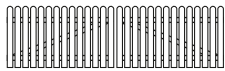
Elemente (B x H)

Zaun gerade



180 x 80 cm

Doppeltor gerade



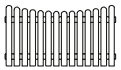
350 x 80 cm

Pforte



100 x 80 cm

Zaun mit Unterbogen



180 x 80/70 cm

Doppeltor m. Unterbogen



350 x 80/95 cm

Pforte m. Oberbogen



100 x 80/90 cm

Technik: Staketen und Riegel 30 x 90 mm. V₂A-Holzverbindungen, rostfrei! Auflaufstütze und Bodenschieber beim Doppeltor zwingend erforderlich. Zusätzl. Stützrolle empfohlen. Pfosten farbvorbehandelt: verzugsfreies Leimholz. *Bauseitige Endbehandlung wird empfohlen

HOLZARTEN

Asiat. Zeder Walnuss farbvorbehandelt*

Artikel

Art.-Nr.

€/Stck.

Staketen 30 x 90 mm

Zaun gerade, B x H/cm

180 x 80

83083050-018

99,99

Zaun mit Unterbogen, B x H/cm

180 x 80/70

83083060-018

99,99

Doppeltore gerade, B x H/cm

350 x 80

83083052-000

269,99

Doppeltore mit Unterbogen, B x H/cm

350 x 80/95

83083062-000

269,99

Pforten gerade, B x H/cm

100 x 80

83083054-000

89,99

Pforte mit Oberbogen, B x H/cm

100 x 80/90

83083064-000

89,99

Pfosten Kopf doppelt gerundet, B x H x L/cm

9 x 9 x 100

83083044-022

21,99

Zubehör-Übersicht (Zubehör und Joda®color finden Sie ab Seite 146, Pfosten und Pfostenkappen ab Seite 212)



Einschlag-Bodenhülse



Befestigungsschrauben




Beschläge/Befestigung



Zubehör Tore/Pforten



Farbe/Holzschutz



Pfosten/Pfostenkappen



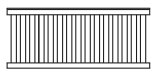
Granada aus Sibirischer Lärche mit Pforte

GRANADA

Vorgartenzaun Granada wirkt klassisch mit seinen gereihten Staketen, verleiht Gärten eine großzügige Portion Offenheit. Aus Sibirischer Lärche gefertigt überzeugen die Elemente auch durch das robuste Material.

Elemente (B x H)

Zaun



190 x 80 cm

Pforte



100 x 80 cm

HOLZARTEN

Sibirische Lärche
naturbelassen*

Artikel

Art.-Nr.

€/Stck.

Staketen 17 x 70 mm

Zaun, B x H / cm

190 x 80

83072035-020: 79,99

Pforte, B x H / cm

100 x 80

83072056-003: 99,99

Pfosten winklig gekappt, B x H x L / cm

9 x 9 x 100

86081189-100: 13,99

Individuelle Pfostenkopf-Gestaltung, siehe Seite 214

Technik: Staketen, Doppelriegel und Abdeckleiste 17 x 70 mm. Zaunfeld kürzbar! Pforte inkl. Beschlag. Holzverbindungen genagelt. Pfosten: Massivholz.
*Wir empfehlen einen Schutzanstrich gegen Bläue und Fäulnis (S. 156)

Zubehör-Übersicht (Zubehör und Joda®color finden Sie ab Seite 146, Pfosten und Pfostenkappen ab Seite 212)



Einschlag-Bodenhülse



Befestigungsschrauben




Beschläge/Befestigung



Zubehör Tore/Pforten



Farbe/Holzschutz



Pfosten/Pfostenkappen




Faaborg II aus Sibirischer Lärche

FAABORG II

Faaborg II ist ein massiv gearbeiteter Vorgartenzaun mit senkrecht auf Lücke gefügten Hölzern. Mit klaren Kanten geformt passen die Paneelzaun-Elemente nicht nur ins nordische Umfeld.

Element (B x H)

Zaun mit auf Lücke gefügten Hölzern



180 x 90 cm

auch als Sichtschutz-Element erhältlich (Seite 56)

HOLZARTEN

Sibirische Lärche
naturbelassen*

Artikel

Art.-Nr.

€/Stck.

Staketen 18 x 70 mm

Zaun mit auf Lücke gefügte Hölzern, B x H / cm

180 x 90

83074608-006; 99,99

Pfosten winklig gekappt, B x H x L / cm



9 x 9 x 100

86081189-100; 13,99

Technik: Staketen/Riegel/Abdeckbrett 18 x 70 mm. V₂A-Holzverbindungen, rostfrei! Pfosten: Massivholz naturbelassen

*Wir empfehlen einen Schutzanstrich gegen Bläue und Fäulnis (S. 156)

Zubehör-Übersicht (Zubehör und Joda®color finden Sie ab Seite 146, Pfosten und Pfostenkappen ab Seite 212)





Doppeltor Ammerland aus Nadelholz KDI*



Norderney aus Nadelholz, weiß farbvorbehandelt mit Pforte

NORDERNEY + AMMERLAND

Norderney und Ammerland stehen für stilsicher geformte Zaunanlagen, hochwertig gearbeitet! Getrocknetes, verzugsarmes Nadelholz ist das Material.

Norderney (B x H)

Zaun



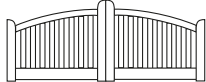
180 x 90/80/95 cm

Pforte

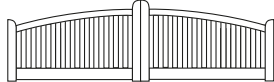


100 x 90/80/90 cm

Doppeltore




300 x 90/80/120 cm



400 x 90/80/120 cm

Ammerland (B x H)

Doppeltore



300 x 90/80/120 cm



400 x 90/80/120 cm

Pforte



100 x 90/80/100 cm

Norderney

HOLZARTEN	Nadelholz KDI* grün	Nadelholz Weiß farbvorbehandelt**		
Artikel	Art.-Nr.	€/Stck.	Art.-Nr.	€/Stck.
Staketten 22 x 70 mm				
Zaun, B x H/cm				
180 x 90/80/95	83071040-012	259,99	83071055-012	389,99
Doppeltore, B x H/cm				
300 x 90/80/120	83071035-000	499,99	83071030-000	779,99
400 x 90/80/120	83100008-000	799,99	-	-
Pforten, B x H/cm				
100 x 90/80/90	83071050-000	269,99	83071045-000	329,99

Ammerland

Staketten 22 x 70 mm				
Doppeltore, B x H/cm				
300 x 90/80/120	83071001-000	569,99	83071005-000	679,99
400 x 90/80/120	83100007-000	889,99	-	-
Pforten, B x H/cm				
100 x 90/80/100	83071015-000	299,99	83071020-000	379,99
Pfosten winklig gekappt, B x H x L/cm				
Kiefer KDI* grün				
9 x 9 x 90	85010492-050	6,49	-	-
9 x 9 x 120	85010401-050	7,79	86019117-050	39,99

Technik: Rahmen ca. 48 x 120/160 mm (formstabile, getrocknete Ware). Staketten 22 x 70 mm., V2A-Stifte/Schrauben, rostfrei! Auflaufstütze und Bodenschieber beim Doppeltor zwingend erforderlich. Zusätzl. Stützrolle empfohlen. Pfosten farbvorbehandelt**: verzugsfreies, lasiertes Leimholz. Pfosten KDI: verzugsarmes Kreuzholz. *grün kesseldruckimprägniert **Bauseitige Endbehandlung wird empfohlen

Zubehör-Übersicht (Zubehör und Joda®color finden Sie ab Seite 146, Pfosten und Pfostenkappen ab Seite 212)





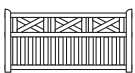
Usedom mit Pforte

USEDOM

Dieser Zaun steht für eine stilsicher geformte Zaunanlage – hochwertig gearbeitet! Getrocknetes, verzugsarmes Nadelholz ist das Material. Die Qualität erkennen Sie an Details wie dem der massiven Staketen. Eingelassen und auf ca. 40 mm Abstand angeordnet ergeben diese ein überaus kräftiges Gefüge. Stabil repräsentiert dieser Zaun heute noch praktizierte Handwerkstradition.

Elemente (B x H)

Zaun




200 x 100/94

Pforte

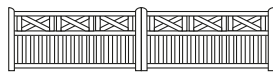


100 x 100/94

Doppeltore



300 x 100/94




400 x 100/94



Usedom mit 400 cm breitem Doppeltor und Pforte

Zubehör-Übersicht (Zubehör und Joda®color finden Sie ab Seite 146, Pfosten und Pfostenkappen ab Seite 212)



HOLZARTEN	Nadelholz KDI* grün	Nadelholz Weiß farbvorbehandelt**		
Artikel	Art.-Nr.	€/Stck.	Art.-Nr.	€/Stck.
Staketen 40 x 70 und 18 x 70 mm				
Zaun, B x H/cm				
200 x 100/94	83070735-012	259,99	83070755-012	359,99
Doppeltore, B x H/cm				
300 x 100/94	83070736-000	479,99	83070756-000	599,99
400 x 100/94	83110009-000	519,99	83110010-000	719,99
Pfosten, B x H/cm				
100 x 100/94	83070737-000	239,99	83070757-000	299,99
Pfosten winklig gekappt, B x H x L/cm				
9 x 9 x 90	85010492-050	6,49	–	–
9 x 9 x 120	85010401-050	7,79	86019117-050	39,99

Technik: Rahmen 50 x 90 mm, eingelassene Staketen 40 x 70 u. 18 x 70 mm. V₂A-Stifte/Schrauben, rostfrei! Auflaufstütze und Bodenschieber beim Doppeltor zwingend erforderlich. Zusätzl. Stützrolle empfohlen. Pfosten farbvorbehandelt**: verzugsfreies, lasiertes Leimholz. Pfosten KDI: verzugsarmes Kreuzholz.

*grün kesseldruckimprägniert **Bauseitige Endbehandlung wird empfohlen



Lugano aus Fichte Grauweiß (farbvorbehandelt)



Lugano in Fichte Pinie



Lugano Vorgartenzaun in Fichte Quarz



Lugano Vorgartenzaun aus Fichte KDI* – kombiniert mit Sichtschutz-Elementen



Lugano aus Fichte Granit



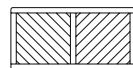
Lugano aus Lärche naturbelassen

LUGANO

Wind- und Sichtschutz in Einem – diese hochwertigen beständigen Blenden bieten eine ideale Abschirmung. Mit den optionalen Rankgittern öffnen sie Ihren Gartenraum.

Elemente (B x H)

Zäune geschlossen

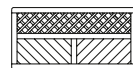


180 x 90 cm



90 x 90 cm

Zäune mit Rankgitter



180 x 90 cm



90 x 90 cm

auch als Sichtschutz-Element erhältlich (Seite 74)

HOLZARTEN	Fichte KDI* grün	Lärche naturbelassen**	Fichte Grauweiß farbvorbehandelt***	Fichte Pinie farbvorbehandelt***	Fichte Quarz farbvorbehandelt***	Fichte Granit farbvorbehandelt***						
Artikel	Art.-Nr.	€/Stck.	Art.-Nr.	€/Stck.	Art.-Nr.	€/Stck.	Art.-Nr.	€/Stck.	Art.-Nr.	€/Stck.	Art.-Nr.	€/Stck.
Elemente geschlossen, B x H / cm												
180 x 90	83074195-006;	119,99	83074159-006;	129,99	83081318-006;	159,99	83081303-006;	159,99	83081420-006;	159,99	83081437-006;	159,99
90 x 90	83074197-006;	89,99	83074161-006;	99,99	83081319-006;	129,99	83081304-006;	129,99	83081421-006;	129,99	83081438-006;	129,99
mit Rankgitter, B x H / cm												
180 x 90	83074196-006;	129,99	83074160-006;	139,99	83081324-006;	159,99	83081309-006;	159,99	83081422-006;	159,99	83081439-006;	159,99
90 x 90	83074198-006;	99,99	83074162-006;	109,99	83081325-006;	129,99	83081310-006;	129,99	83081423-006;	129,99	83081440-006;	129,99
Pfosten Kopf ger. B x H x L / cm												
	Kiefer KDI* grün											
9 x 9 x 120	85010041-050;	9,99	85020281-050;	15,29	83081248-050;	29,99	83081242-050;	29,99	83081246-050;	29,99	83081244-050;	29,99

Technik: Rahmen ca. 42 x 78 mm (formstabile, getrocknete Ware). Fasettbretter 18 x 121 mm, Lamellen 9 x 40 mm. Rankgitter-Maschenweite 60 x 60 mm. V₂A-Stifte/Schrauben, rostfrei! Vorbereitet für JodaFix® Befestigungssystem (inkl. Rampa-Muffen). Pfosten farbvorbehandelt**: verzugsfreies, lasiertes Leimholz. Pfosten KDI/Lärche: Verzugssarmes Kreuzholz.

*kesseldruckimprägniert **Wir empfehlen einen Schutzanstrich gegen Bläue und Fäulnis (S. 156) ***Bauseitige Endbehandlung wird empfohlen



für U-Profil
geeignet
S. 129

Linea Vorgartenzaun in Grauweiß



Linea gibt es auch als Sichtschutz, siehe Seite 79



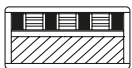
Linea Vorgartenzaun aus Fichte KDI*

LINEA

Beste Handwerkstradition. Kennzeichen der Elemente aus massiver, schön gemaseter Fichte sind der breite Rahmen und die edlen Tonschiefer-Kassetten.

Element (B x H)

Zaun mit Ziergitter und Schiefer



180 x 90 cm


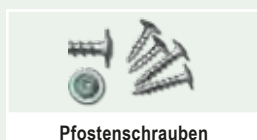
auch als Sichtschutz-Element erhältlich (Seite 79)

HOLZARTEN	Fichte KDI* grün		Fichte Grauweiß farbvorbehandelt**	
Artikel	Art.-Nr.	€/Stck.	Art.-Nr.	€/Stck.
Zaun mit Ziergitter und Schiefer, B x H / cm				
180 x 90	83071152-012	129,99	83081336-006	179,99
Pfosten winklig gekappt, B x H / cm				
9 x 9 x 90	85010492-050	6,49	-	-
9 x 9 x 120	85010401-050	7,79	-	-
Pfosten Kopf ger., B x H x L / cm				
9 x 9 x 120	85010041-050	9,99	83081248-050	29,99

Technik: Rahmen ca. 42 x 78 mm (formstabile, getrocknete Ware). Fasettbretter 18 x 121 mm, Lamellen 18 x 40 mm. Kassetten 6 mm Echtschiefer. V₂A-Stifte/Schrauben, rostfrei! Vorbereitet für JodaFix® Befestigungssystem (inkl. Rampa-Muffen). Pfosten farbvorbehandelt**: verzugsfreies, lasiertes Leimholz. Pfosten KDI: verzugsarmes Kreuzholz.

*grün kesseldruckimprägniert **Bauseitige Endbehandlung wird empfohlen

Zubehör-Übersicht (Zubehör und Joda®color finden Sie ab Seite 146, Pfosten und Pfostenkappen ab Seite 212)





Staketen mit gekegelten Köpfen in KDI* braun



Jägerzaun 56 in KDI* grün mit Pforte

JÄGERZAUN 56

In Deutschland verkörpert der Jägerzaun den Vorgartenzaun-Klassiker. Er wird aus Liebe zur altbewährten Form geschätzt.


Elemente (B x H)

Scherenfeld



250 x 120 cm

Doppeltor




300 x 120 cm

Pforte



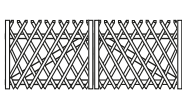
100 x 120 cm

Scherenfeld



250 x 100 cm

Doppeltor



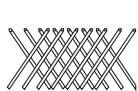
300 x 100 cm

Pforte



100 x 100 cm

Scherenfeld



250 x 80 cm

Doppeltor



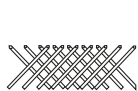
300 x 80 cm

Pforte



100 x 80 cm

Scherenfeld



250 x 60 cm

Doppeltor



300 x 60 cm

Pforte



100 x 60 cm

HOLZARTEN	Kiefer KDI* grün	Nadelholz KDI* braun		
Artikel	Art.-Nr.	€/Stck.	Art.-Nr.	€/Stck.
Staketen Ø 56 mm				
Scherenfelder (ohne Zauriegel), B x H / cm				
250 x 120	83060126-015	35,99	83060122-015	38,99
250 x 100	83060125-030	30,99	83060121-030	33,99
250 x 80	83060124-030	26,99	83060120-030	29,99
250 x 60 B	83060123-030	22,99	83060119-030	25,99
Zauriegel, cm				
Ø = 8, L = 250	82030040-208	5,89	83060102-208	6,99
Doppeltore, B x H / cm				
300 x 120 B	83060063-000	159,99	83060062-000	169,99
300 x 100 B	83060061-000	149,99	83060060-000	159,99
300 x 80 B	83060055-000	129,99	83060050-000	139,99
300 x 60 B	83060045-000	119,99	83060040-000	129,99
Pforten, B x H / cm				
100 x 120 B	83060093-000	99,99	83060092-000	99,99
100 x 100 B	83060091-000	89,99	83060090-000	89,99
100 x 80 B	83060085-000	79,99	83060080-000	79,99
100 x 60 B	83060075-000	69,99	83060070-000	69,99
Zaunpfähle, cm				
Ø = 8, L = 200 B (nur KDI* braun)	82020180-104	6,29	82020182-104	9,99
Ø = 8, L = 175 B (nur KDI* braun)	82020170-104	5,69	82020172-104	8,99
Ø = 8, L = 150 B (nur KDI* braun)	82020160-104	4,99	82020162-104	7,99
Ø = 8, L = 125 B (nur KDI* braun)	82020150-104	4,09	82020152-104	6,99

B = Auftragsbezogene Fertigung – nicht ständig ab Lager verfügbar. Bitte beachten Sie in der Regel eine Lieferzeit von 2–3 Wochen.

Technik: Staketen Ø 56 mm. Holzverbindungen genagelt, verzinkt. Scherenfelder benötigen jeweils zwei Zauriegel. Doppeltor fertig montiert mit Riegel (44 x 95 mm). Auflaufstütze und Bodenschieber beim Doppeltor zwingend erforderlich. Zusätzl. Stützrolle empfohlen. *kesseldruckimprägniert

Zubehör-Übersicht (Zubehör und Joda®color finden Sie ab Seite 146, Pfosten und Pfostenkappen ab Seite 212)





Jägerzaun 70 KDI* mit Doppeltor und Pforte




Staketen mit gekegelten Köpfen in KDI*

JÄGERZAUN 70

Klassische Form, aber kräftige Ausführung: Die diagonal angesetzten stärkeren Staketen machen als Vorgartenzaun eine gute Figur.

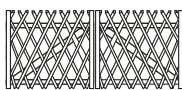
Elemente (B x H)

Scherenfeld



250 x 120 cm

Doppeltor



300 x 120 cm

Pforte



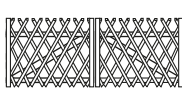
100 x 120 cm

Scherenfeld



250 x 100 cm

Doppeltor



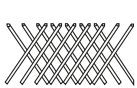
300 x 100 cm

Pforte



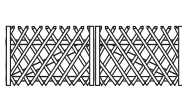
100 x 100 cm

Scherenfeld



250 x 80 cm

Doppeltor



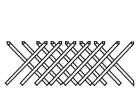
300 x 80 cm

Pforte



100 x 80 cm

Scherenfeld



250 x 60 cm

Doppeltor



300 x 60 cm

Pforte



100 x 60 cm

HOLZARTEN

Kiefer
KDI* grün

Artikel

Art.-Nr.

€/Stck.

Staketen Ø 70 mm

Scherenfelder (ohne Zaunriegel), B x H/cm

250 x 120 84062203-015; 45,99

250 x 100 84062202-030; 37,99

250 x 80 84062201-030; 31,99

250 x 60 **B** 84062200-030; 24,99

Zaunriegel, cm

Ø = 8, L = 250 **B** 82030040-208; 5,89

Doppeltore, B x H/cm

300 x 120 **B** 84062211-000; 159,99

300 x 100 **B** 84062210-000; 149,99

300 x 80 **B** 84062209-000; 139,99

300 x 60 **B** 84062208-000; 129,99

Pforten, B x H/cm

100 x 120 **B** 84062207-000; 109,99

100 x 100 **B** 84062206-000; 99,99

100 x 80 **B** 84062205-000; 89,99

100 x 60 **B** 84062204-000; 79,99

Zaunpfähle, cm

Ø = 8, L = 200 82020180-104; 6,29

Ø = 8, L = 175 82020170-104; 5,69


Ø = 8, L = 150 82020160-104; 4,99

Ø = 8, L = 125 82020150-104; 4,09

B = Auftragsbezogene Fertigung – nicht ständig ab Lager verfügbar. Bitte beachten Sie in der Regel eine Lieferzeit von 2–3 Wochen.

Technik: Staketen Ø 70 mm. Holzverbindungen genagelt, verzinkt. Scherenfelder benötigen jeweils zwei Zaunriegel. Doppeltor fertig montiert mit Riegel (44 x 95 mm). Auflaufstütze und Bodenschieber beim Doppeltor zwingend erforderlich. Zusätzl. Stützrolle empfohlen. *grün kesseldruckimprägniert


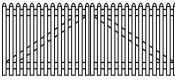


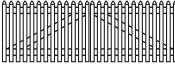


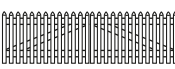

Zubehör-Übersicht (Zubehör und Joda®color finden Sie ab Seite 146, Pfosten und Pfostenkappen ab Seite 212)







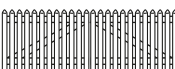







STAKETENZÄUNE 60 UND 80

Alte Zaunformen besitzen oft einen ganz eigenen Zauber. Hier paaren sich unverwüsthche Qualität bewährter Materialien mit Schönheit von funktionalem Design.

Staketenzaun 60 (B x H)

Zaun	Doppeltor	Pforte
 200 x 100 cm	 300 x 100 cm	 100 x 100 cm
 200 x 80 cm	 300 x 80 cm	 100 x 80 cm
 200 x 60 cm	 300 x 60 cm	 100 x 60 cm

Staketenzaun 80 (B x H)

Zaun gerade	Doppeltor	Pforte
 200 x 100 cm	 300 x 100 cm	 100 x 100 cm
 200 x 80 cm	 300 x 80 cm	 100 x 80 cm
 200 x 60 cm	 300 x 60 cm	 100 x 60 cm
Zaun m. Unterbogen	Doppeltor	Pforte m. Oberbogen
 200 x 80/70 cm	 300 x 80/90 cm	 100 x 80/90 cm

Technik: Staketen Ø 60 mm oder Ø 80 mm, Riegel waagerecht 80/100 mm. Holzverbindungen verzinkt. Auflaufstütze und Bodenschieber beim Doppeltor zwingend erforderlich. Zusätzl. Stützrolle empfohlen. Pfosten: verzugsarmes Kreuzholz. *grün kesseldruckimprägniert

Staketenzaun 60

HOLZARTEN	Kiefer KDI* grün	Sondermaß**		
Artikel	Art.-Nr.	€/Stck.	Art.-Nr.	€/lfdm.
Staketen Ø 60 mm				
Zaun, B x H / cm				
200 x 100	83070031-000	32,99	83023031	48,99
200 x 80	83070021-000	28,99	83023021	46,99
200 x 60 B	83070011-025	24,99	83023011	44,99
Doppeltor, B x H / cm				
300 x 100 B	83070150-000	149,99	83023150	132,99
300 x 80 B	83070140-000	139,99	83023140	128,99
300 x 60 B	83070130-000	129,99	83023130	124,99
Pforte, B x H / cm				
100 x 100 B	83070270-000	69,99	83023270	79,99
100 x 80 B	83070260-000	63,99	83023260	76,99
100 x 60 B	83070250-000	59,99	83023250	73,99

Staketenzaun 80

HOLZARTEN	Kiefer KDI* grün	Sondermaß**		
Artikel	Art.-Nr.	€/Stck.	Art.-Nr.	€/lfdm.
Staketen Ø 80 mm				
Zaun gerade, B x H / cm				
200 x 100	83070091-000	42,99	83023091	59,99
200 x 80	83070081-000	37,99	83023081	54,99
200 x 60 B	83070071-025	32,99	83023071	49,99
Zaun mit Unterbogen, B x H / cm				
200 x 80/70	83070111-000	37,99	83023111	61,99
Doppeltor gerade, B x H / cm				
300 x 100 B	83070210-000	179,99	83023210	159,99
300 x 80 B	83070200-000	169,99	83023200	149,99
300 x 60 B	83070190-000	159,99	83023190	139,99
Doppeltor mit Unterbogen, B x H / cm				
300 x 80/90 B	83070230-000	169,99	83023230	149,99
Pforte gerade, B x H / cm				
100 x 100 B	83070330-000	109,99	83023330	109,99
100 x 80 B	83070320-000	99,99	83023320	106,99
100 x 60 B	83070310-000	89,99	83023310	104,99
Pforte mit Oberbogen, B x H / cm				
100 x 80/90 B	83070350-000	104,99	83023350	119,99
Pfosten winklig gekappt, B x H x L / cm				
9 x 9 x 90	85020260-050	8,69	-	-
9 x 9 x 120	85020261-050	11,59	-	-

** Nähere Informationen zu Sondermaßen erhalten Sie von Ihrem Joda®Fachberater.

B = Auftragsbezogene Fertigung – nicht ständig ab Lager verfügbar. Bitte beachten Sie in der Regel eine Lieferzeit von 2–3 Wochen.

Zubehör-Übersicht (Zubehör und Joda®color finden Sie ab Seite 146, Pfosten und Pfostenkappen ab Seite 212)

					
Einschlag-Bodenhülse	Befestigungsschrauben	Beschläge/Befestigung	Zubehör Tore/Pforten	Farbe/Holzschutz	Pfosten/Pfostenkappen



Staketenzaun 60 aus Kiefer KDI* mit Pforte und Doppeltor, Staketen mit gekegelten Köpfen



Staketenzaun 60 aus Kiefer KDI*, bauseits lasiert



Staketendetail, gekegelt



Pforte des Staketenzaun 80





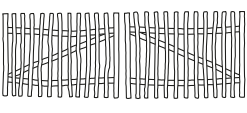


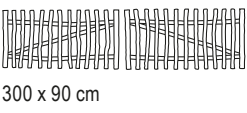
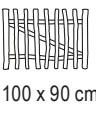





Staketenzaun 80 geschwungen


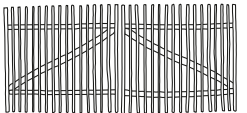


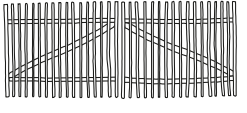


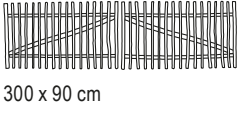
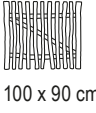

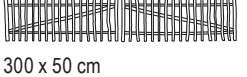

RUSTIK-ROLLZAUN HASELNUSS

Dieser ursprünglich aus England stammende Zauntyp wirkt wie zur Natur gehörend. Seine Latten aus handgespaltenem und angespitztem Haselnussholz verleihen ihm eine rustikale Erscheinung.

Elemente (B x H) – Abstand Staketen 7 - 8 cm

Rollzaun	Doppeltor	Pforte
 5 x 1,50 m	 300 x 150 cm	 100 x 150 cm
 10 x 1,20 m	 300 x 120 cm	 100 x 120 cm
 10 x 0,90 m	 300 x 90 cm	 100 x 90 cm
 10 x 0,50 m	 300 x 50 cm	 100 x 50 cm

Elemente (B x H) – Abstand Staketen 3 - 4 cm

Rollzaun	Doppeltor	Pforte
 5 x 1,50 m	 300 x 150 cm	 100 x 150 cm
 5 x 1,20 m	 300 x 120 cm	 100 x 120 cm
 5 x 0,90 m	 300 x 90 cm	 100 x 90 cm
 5 x 0,50 m	 300 x 50 cm	 100 x 50 cm

HOLZARTEN	Haselnuss unbehandelt		
Artikel	Art.-Nr.	€/Stck.	€/lfdm.
Rollzäune (Abstand Staketen 7 - 8 cm), B x H / m			
5 x 1,50	84062273-015	–	16,99
10 x 1,20	84062272-010	–	13,99
10 x 0,90	84062271-010	–	9,99
10 x 0,50 B	84062270-010	–	7,99
Doppeltore (Abstand Staketen 7 - 8 cm), B x H / cm			
300 x 150 B	84062264-000	399,99	–
300 x 120 B	84062263-000	329,99	–
300 x 90 B	84062262-000	269,99	–
300 x 50 B	84062261-000	209,99	–
Pforten inkl. Beschlag (Abstand Staketen 7 - 8 cm), B x H / cm			
100 x 150	84062260-000	159,99	–
100 x 120	84062259-000	139,99	–
100 x 90	84062258-000	119,99	–
100 x 50 B	84062257-000	99,99	–

HOLZARTEN	Haselnuss unbehandelt		
Artikel	Art.-Nr.	€/Stck.	€/lfdm.
Rollzäune (Abstand Staketen 3 - 4 cm), B x H / m			
5 x 1,50	84062269-015	–	20,99
5 x 1,20	84062268-015	–	17,99
5 x 0,90	84062267-015	–	13,99
5 x 0,50 B	84062266-020	–	11,99
Doppeltore (Abstand Staketen 3 - 4 cm), B x H / cm			
300 x 150 B	84062256-000	449,99	–
300 x 120 B	84062255-000	379,99	–
300 x 90 B	84062254-000	309,99	–
300 x 50 B	84062253-000	239,99	–
Pforten inkl. Beschlag (Abstand Staketen 3 - 4 cm), B x H / cm			
100 x 150	84062252-000	169,99	–
100 x 120	84062251-000	149,99	–
100 x 90	84062250-000	129,99	–
100 x 50 B	84062249-000	109,99	–

Zubehör-Übersicht (Zubehör und Joda®color finden Sie ab Seite 146)



Befestigungsschrauben



Zubehör Tore/Pforten

Kastanienpfähle angespitzt, cm	€/Stck.	€/lfdm.
Ø = 6 -12, L = 180	81020103-120	16,99 –
Ø = 6 -12, L = 150	81020102-120	14,99 –
Ø = 6 -12, L = 120	81020101-120	12,99 –
Ø = 6 -12, L = 90	81020100-120	10,99 –

B = Auftragsbezogene Fertigung – nicht ständig ab Lager verfügbar. Bitte beachten Sie in der Regel eine Lieferzeit von 2–3 Wochen.

Technik: Staketen Ø 20–40 mm, handgespalten, angespitzte Köpfe und Bast- sowie Rindenreste (z. T. grau patiniert). Verbindungen Draht verzinkt, auf flexiblen Rollen à 10 bzw. 5 m, an jeder Stelle teilbar. Pforten und Tore inkl. Beschlag. Riegel Ø 30–40 mm, Auflaufstütze und Bodenschieber beim Doppeltor zwingend erforderlich. Zusätzl. Stützrolle empfohlen. **TIPP:** Ausgerollten Zaun am Endpfosten befestigen und straff mit Krampen an die Zwischenpfosten nageln.



Rustik-Rollzaun Haselnuss, mit Staketen-Abstand 7–8 cm



Rustik-Rollzaun Haselnuss Doppeltor mit Staketen-Abstand 7–8 cm



Rustik-Rollzaun Haselnuss mit Staketen-Abstand 3–4 cm



Rustik-Rollzaun Haselnuss Pforte mit Staketen-Abstand 3–4 cm



Handgespaltene Zaunstaketen mit Bast- und Rindenresten. Köpfe angespitzt



Rustik-Rollzaun Robinie, Abstand Staketen 7 - 8 cm



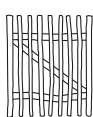



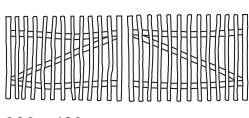

Rustik-Rollzaun Robinie, mit Pforte und Doppeltor, Abstand Staketen 3 - 4 cm


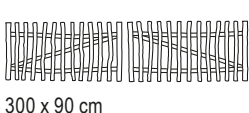
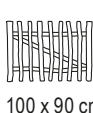
RUSTIK-ROLLZAUN ROBINIE

Rustikal und ursprünglich wirkender Rollzaun mit naturkrummen, handgespaltenen, kopfseitig angespitzten Latten aus beständiger Robinie. Flexible, leicht teilbare Rollen mit verzinktem Draht gebunden. Staketenabstand 3-4 oder 7-8 cm; Pforten und Tore inklusive Beschlag. **Montagetipp:** Ausgerollten Zaun am Endpfosten befestigen und straff mit Krampen an den Zwischenpfosten fixieren. Erdkontakt der Staketen ist zu vermeiden.


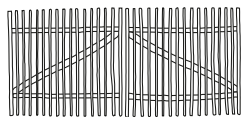

Elemente (B x H) – Abstand Staketen 7 – 8 cm


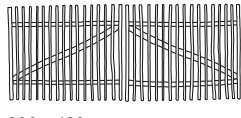

Rollzaun	Doppeltor	Pforte
		
5 x 1,50 m	300 x 150 cm	100 x 150 cm


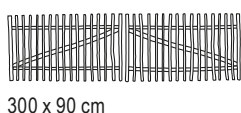

Rollzaun	Doppeltor	Pforte
		
5 x 1,20 m	300 x 120 cm	100 x 120 cm

Rollzaun	Doppeltor	Pforte
		
5 x 0,90 m	300 x 90 cm	100 x 90 cm

Elemente (B x H) – Abstand Staketen 3 – 4 cm

Rollzaun	Doppeltor	Pforte
		
5 x 1,50 m	300 x 150 cm	100 x 150 cm

Rollzaun	Doppeltor	Pforte
		
5 x 1,20 m	300 x 120 cm	100 x 120 cm

Rollzaun	Doppeltor	Pforte
		
5 x 0,90 m	300 x 90 cm	100 x 90 cm

HOLZARTEN	Robinie unbehandelt	
-----------	------------------------	--

Artikel	Art.-Nr.	€/Stck.	€/lfdm.
---------	----------	---------	---------

Rollzäune (Abstand Staketen 7 - 8 cm), B x H / m

5 x 1,50	84006051-018:	–	24,99
5 x 1,20	84006050-018:	–	20,99
5 x 0,90	84006049-018:	–	17,99

Doppeltore (Abstand Staketen 7 - 8 cm), B x H / cm

300 x 150 B	84006057-003:	459,99	–
300 x 120 B	84006056-003:	389,99	–
300 x 90 B	84006055-003:	319,99	–

Pforten inkl. Beschlag (Abstand Staketen 7 - 8 cm), B x H / cm

100 x 150	84006054-003:	189,99	–
100 x 120	84006053-003:	169,99	–
100 x 90	84006052-000	149,99	–

Robinienpfähle angespitzt, cm

	€/Stck.	€/lfdm.
Ø = 8 -10, L = 150	82020510-000:	8,99 –

HOLZARTEN	Robinie unbehandelt	
-----------	------------------------	--

Artikel	Art.-Nr.	€/Stck.	€/lfdm.
---------	----------	---------	---------

Rollzäune (Abstand Staketen 3 - 4 cm), B x H / m

5 x 1,50	84006042-015:	–	32,99
5 x 1,20	84006041-015:	–	28,99
5 x 0,90	84006040-015:	–	25,99

Doppeltore (Abstand Staketen 3 - 4 cm), B x H / cm

300 x 150 B	84006048-003:	499,99	–
300 x 120 B	84006047-003:	429,99	–
300 x 90 B	84006046-003:	359,99	–

Pforten inkl. Beschlag (Abstand Staketen 3 - 4 cm), B x H / cm

100 x 150	84006045-003:	209,99	–
100 x 120	84006044-003:	189,99	–
100 x 90	84006043-003:	169,99	–

Weitere Längen finden Sie auf S. 198

B = Auftragsbezogene Fertigung – nicht ständig ab Lager verfügbar. Bitte beachten Sie in der Regel eine Lieferzeit von 2–3 Wochen.

Technik: Staketen ca. 25 x 25 mm, handgespalten, angespitzte Köpfe. Verbindungen Draht verzinkt, auf flexiblen Rollen à 10 bzw. 5 m, an jeder Stelle teilbar. Pforten und Tore inkl. Beschlag. Riegel ca. 30 x 70 mm, Auflaufstütze und Bodenschieber beim Doppeltor zwingend erforderlich. Zusätzl. Stützrolle empfohlen. TIPP: Ausgerollten Zaun am Endpfosten befestigen und straff mit Krampen an die Zwischenpfosten nageln.



Vorgartenzaun Altmark aus naturgewachsenen Latten



Doppeltor Altmark aus naturgewachsenen Latten



Gartenzaun Ponderosa, 80 cm hoch



Detail-Ansicht sägeraue Oberfläche




Sichtschutz 180 cm hoch, in Kiefer KDI

ALTMARK

Dieser kräftige Lattenzaun Altmark zeigt markant, wo die private Welt beginnt. Und doch bleibt er ein integrierter Teil der ihn umgebenden grünen Natur – eine urige Einfriedung mit naturgewachsenen Latten!


Altmark (B x H)

Zaun



180 x 80 cm

Doppeltor



300 x 80 cm

Pforte



100 x 80 cm

Altmark

HOLZARTEN	Haselnuss unbehandelt	
Artikel	Art.-Nr.	€/Stck.
Staketten Ø 50 - 60 mm		
Zaun, B x H / cm		
180 x 80	84072729-020;	99,99
Doppeltor, B x H / cm		
300 x 80 B	84072731-000;	299,99
Pforte inkl. Beschlag, B x H / cm		
100 x 80 B	84072730-000;	129,99
Kastanienpfähle angespitzt, cm		
Ø = 6 -12, L = 180	81020103-120;	16,99
Ø = 6 -12, L = 150	81020102-120;	14,99
Ø = 6 -12, L = 120	81020101-120;	12,99
Ø = 6 -12, L = 90	81020100-120;	10,99

* Nähere Informationen zu Sondermaßen erhalten Sie von Ihrem Joda®Fachberater.

B = Auftragsbezogene Fertigung – nicht ständig ab Lager verfügbar. Bitte beachten Sie in der Regel eine Lieferzeit von 2–3 Wochen.

Technik: Latten Ø 50–60 mm, naturgewachsen und halbiert, Köpfe geschrägt. Riegel waagrecht halbiert und geschält 70–100 mm stark, 35 mm breit. Verbindungen verzinkt. Pforten und Tore inkl. Beschlag. Aufaufstütze und Bodenschieber beim Doppeltor zwingend erforderlich. Zusätzl. Stützrolle empfohlen. Info: Sondermaße auf Anfrage möglich.

PONDEROSA

Rustikaler Gartenzaun mit unbesäumten Massivhölzern. Die sägerauen, senkrecht gesetzten Bretter sind solide Elemente für naturnah geformte Gärten.

Ponderosa (B x H)

Zaun



180 x 80

auch als Sichtschutz-Element erhältlich (Seite 55)

Ponderosa

HOLZARTEN	Kiefer KDI* grün		Lärche KD** naturbelassen***	
Artikel	Art.-Nr.	€/Stck.	Art.-Nr.	€/Stck.
Zäune geschlossen, B x H / cm				
180 x 80	84006020-006;	39,99	84006021-006;	49,99
Pfosten winklig gekappt, B x H x L / cm				
9 x 9 x 90	85010492-050;	6,49	85020260-050;	8,69

Technik: Unbesäumte Brettware 16 mm stark, 80–120 mm breit. Riegel 28 x 70 mm. V₂A-Holzverbindungen, rostfrei! Pfosten: Verzugsarmes Kreuzholz. Bitte beachten Sie die Holzpflege-Hinweise.

*kesseldruckimprägniert **kammergetrocknet ***Wir empfehlen einen Schutzanstrich gegen Bläue und Fäulnis (S. 156)

Zubehör-Übersicht (Zubehör und Joda®color finden Sie ab Seite 146)



Befestigungsschrauben



Zubehör Tore/Pforten



Bonanza-Doppeltor, Zaunbretter sägerau aus Lärche



Bonanza-Pforte, sägerau aus Lärche



Bonanza-Zaun-Bretter aus Lärche (Oberfläche gehobelt)



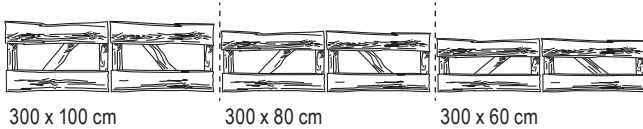
Detail-Ansicht sägeraue Oberfläche, Lärche



Detail-Ansicht gehobelte Oberfläche, Lärche

Bretter sägerau (B x H) – Stärke 2,4 cm

Doppeltore

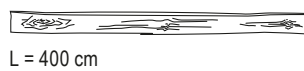
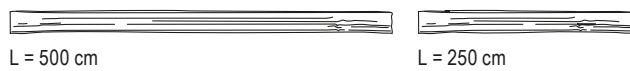


Pforten



Einzelbretter

Höhe 18 - 23 cm

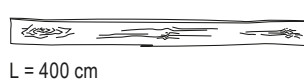


Einzelbretter, Stärke 3,0 cm

Höhe 21 - 26 cm

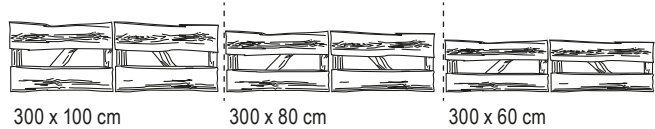


Höhe 21 - 26 cm



Bretter beidseitig gehobelt (B x H) – Stärke 2,6 cm

Doppeltore

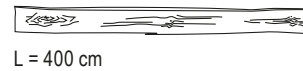


Pforten



Einzelbretter

Höhe 21 - 26 cm



Technik: Riegel und Streben 44 x 95 mm. Auflaufstütze und Bodenschieber beim Doppeltor zwingend erforderlich. Zusätzl. Stützrolle empfohlen.
*grün kesseldruckimprägniert **Wir empfehlen einen Schutzanstrich gegen Bläue und Fäulnis (S. 156)



Bonanza-Zaun mit Brettern aus Nadelholz KDI* mit Pforte und Doppeltor

BONANZA-ZAUN

Sie haben die Wahl zwischen der besonders rustikalen Brettware – unbesäumt und sägerau, oder der etwas feineren Variante mit beidseitig gehobelter Fläche (aber durch die gewollt unbesäumte Kante trotzdem urwüchsig im Profil).

Bonanza-Zaun Bretter sägerau

HOLZARTEN	Nadelholz KDI* grün		Lärche naturbelassen**	
	Artikel	Art.-Nr.	€/Stck.	Art.-Nr.
Doppeltore (Stärke 2,4 cm), B x H / cm				
300 x 100	83030160-000	179,99	83030240-000	189,99
300 x 80	83030150-000	169,99	83030235-000	179,99
300 x 60	83030140-000	159,99	83030230-000	169,99
Pforten (Stärke 2,4 cm), B x H / cm				
100 x 100	83030130-000	79,99	83030225-000	79,99
100 x 80	83030120-000	69,99	83030220-000	72,99
100 x 60	83030110-000	59,99	83030215-000	66,99
Einzelbretter (Stärke 2,4 cm / H = 18 - 23 cm), cm				
L = 500	83030013-080	20,99	83030202-080	24,99
L = 400	83030012-080	16,99	83030201-080	19,99
L = 250	83030011-080	9,99	-	-
Einzelbretter (Stärke 3,0 cm / H = 21 - 26 cm), cm				
L = 500	83030032-060	31,99	83030212-060	34,99
L = 400	83030031-060	24,99	83030211-060	27,99

Bonanza-Zaun Bretter beidseitig gehobelt

HOLZARTEN	Nadelholz KDI* grün		Lärche naturbelassen**	
	Artikel	Art.-Nr.	€/Stck.	Art.-Nr.
Doppeltore (Stärke 2,6 cm), B x H / cm				
300 x 100	83030182-000	199,99	83030243-000	209,99
300 x 80	83030181-000	189,99	83030237-000	199,99
300 x 60	83030180-000	179,99	83030233-000	189,99
Pforten (Stärke 2,6 cm), B x H / cm				
100 x 100	83030185-000	79,99	83030227-000	89,99
100 x 80	83030184-000	74,99	83030223-000	82,99
100 x 60	83030183-000	66,99	83030217-000	77,99
Einzelbretter (Stärke 2,6 cm / H = 21 - 26 cm), cm				
L = 500	83030062-060	32,99	83030207-060	39,99
L = 400	83030061-060	25,99	83030206-060	33,99

Pfosten winklig gekappt, B x H x L / cm	Kiefer KDI* grün	
9 x 9 x 90	85010492-050	6,49
9 x 9 x 120	85010401-050	7,79
	85020260-050	8,69
	85020261-050	11,59

Zubehör-Übersicht (Zubehör und Joda®color finden Sie ab Seite 146, Pfosten und Pfostenkappen ab Seite 212)









SCHÖNE RAHMEN FÜR IHREN VORGARTEN – Die Typenübersicht

Vor dem Haus trifft Öffentlichkeit auf Privatsphäre und die Zäune werden als „Visitenkarte“ zum wesentlichen Element der Gestaltung. Damit alles „stimmig“ wird, fertigt Joda® z. B. für eine optimale Formbeständigkeit Pforten und Doppeltore mit hochwertigem Leimholz*, nutzt mit Liebe zum Detail natürlich starkes Holz aus nachhaltig bewirtschafteten Wäldern!







Entdecken Sie eine Kollektion natürlicher und repräsentativer „Grenzgänger“




* gilt für die meisten Riegel und die Diagonal-Hölzer. Typ „Friesland“ erhalten Sie mit Vollholzriegeln.

Friesland


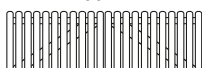




		Doppeltor	Pforte	mit Unterbogen	mit Oberbogen	Pforte
Diesen Zaun finden Sie auf S. 112						
Maße (B x H/cm)	180 x 80	300 x 80	100 x 80	180 x 80/70	180 x 70/80	100 x 80/90
Nadelholz KDI grün	83071081	83071087	83071085	83071083	83071097	83071098
Lärche naturbelassen	83073100	83073101	83073102	83073103	–	–




Holsteinzaun 68

		Doppeltor	Pforte		Doppeltor	Pforte
Diesen Zaun finden Sie auf S. 113						
Maße (B x H/cm)	200 x 100	300 x 100	100 x 100	200 x 80	300 x 80	100 x 80
Nadelholz KDI grün	83070416	83070445	83070430	83070411	83070440	83070425
Lärche naturbelassen	83070418	83070447	83070432	83070413	83070442	83070427







		Doppeltor	Pforte
			
Maße (B x H/cm)	200 x 60	300 x 60	100 x 60
Nadelholz KDI grün	83070406	83070435	83070420

Holsteinzaun 95

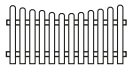


		Doppeltor	Pforte		Doppeltor	Pforte
Diesen Zaun finden Sie auf S. 114						
Maße (B x H/cm)	200 x 100	300 x 100	100 x 100	200 x 80	300 x 80	100 x 80
Nadelholz KDI grün	83070468	83070495	83070480	83070461	83070490	83070475
Lärche naturbelassen	83070469	83070498	83070483	83070467	83070496	83070481

		Doppeltor	Pforte
			
Maße (B x H/cm)	200 x 60	300 x 60	100 x 60
Nadelholz KDI grün	83070456	83070485	83070470



Eiderzaun

	m. Unterbogen	Doppeltor	Pforte	m. Unterbogen	Doppeltor	Pforte
Diesen Zaun finden Sie auf S. 115						
Maße (B x H/cm)	200 x 90/80	300 x 90/100	100 x 90/100	200 x 80/70	300 x 80/90	100 x 80/90
Nadelholz KDI grün	83070544	83070565	83070555	83070541	83070560	83070550
Lärche naturbelassen	83070549	83070568	83070558	83070547	83070566	83070556





Eiderzaun premium

	mit Unterbogen	Doppeltor	Pforte
Diese Zäune finden Sie auf S. 116			
Maße (B x H/cm)	180 x 80/65	300 x 80/105	100 x 80/105
Lärche naturbelassen	83070570	83070571	83070572


Holsteenzaun premium

	Doppeltor	Pforte
		
Maße (B x H/cm)	180 x 80	100 x 80
	83070459	83070484

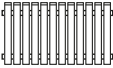

Lattenzaun

	Doppeltor	Pforte	Doppeltor	Pforte
Diesen Zaun finden Sie auf S. 120				
Maße (B x H/cm)	300 x 100	100 x 100	300 x 80	100 x 80
Nadelholz KDI grün	83070719	83070728	83070718	83070732
Lärche naturbelassen	83070753	83070748	83070752	83070744



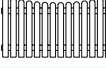


Lattenzaun Vario

Diese Zäune finden Sie auf S. 120 / 122	
Maße (B x H/cm)	200 x 80
Lärche naturbelassen	83081234
Fichte Quarz	83081237
Fichte Grauweiß	83081354


Fördezaun

	Doppeltor	Pforte
		
Maße (B x H/cm)	180 x 80	100 x 80
	83071792	83071812
	-	-
	-	-

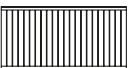
Gibraltar

	Doppeltor	Pforte	m. Unterbogen	Doppeltor	Pforte
Diesen Zaun finden Sie auf S. 123					
Maße (B x H/cm)	350 x 80	100 x 80	180 x 80/70	350 x 80/95	100 x 80/90
Asiat. Zeder Walnuss	83083052	83083054	83083060	83083062	83083064


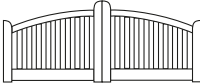
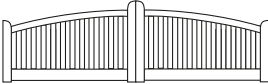

Granada

	Pforte
Diese Zäune finden Sie auf S. 124 / 125	
Maße (B x H/cm)	100 x 80
Sib. Lärche naturbel.	83072035




Faaborg II

	
Maße (B x H/cm)	180 x 90
	83074608

Norderney

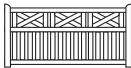


	Doppeltor		Doppeltor	Pforte
Diesen Zaun finden Sie auf S. 126				
Maße (B x H/cm)	180 x 90/80/95	300 x 90/80/120	400 x 90/80/120	100 x 90/80/90
Nadelholz KDI grün	83071040	83071035	83100008	83071050
Nadelholz Weiß	83071055	83071030	-	83071045

Ammerland

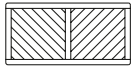

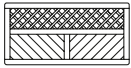

	Doppeltor	Doppeltor	Pforte
Diesen Zaun finden Sie auf S. 126			
Maße (B x H/cm)	300 x 90/80/120	400 x 90/80/120	100 x 90/80/100
Nadelholz KDI grün	83071001	83100007	83071015
Nadelholz Weiß	83071005	-	83071020



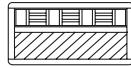
Usedom

	Doppeltor	Doppeltor	Pforte
Diesen Zaun finden Sie auf S. 127			
Maße (B x H/cm)	200 x 100/94	300 x 100/94	100 x 100/94
Nadelholz KDI grün	83070735	83070736	83070737
Nadelholz Weiß	83070755	83070756	83070757


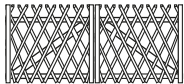

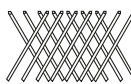
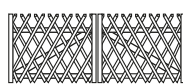

Lugano


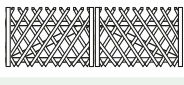

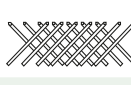


	mit Rankgitter			
Diese Zäune finden Sie auf S. 128 / 129				
Maße (B x H/cm)	180 x 90 cm	90 x 90 cm	180 x 90 cm	90 x 90 cm
Fichte KDI grün	83074195	83074197	83074196	83074198
Lärche naturbelassen	83074159	83074161	83074160	83074162
Fichte Grauweiß	83081318	83081319	83081324	83081325
Fichte Pinie	83081303	83081304	83081309	83081310
Fichte Quarz	83081420	83081421	83081422	83081423
Fichte Granit	83081437	83081438	83081439	83081440

Linea


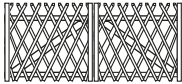


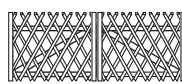

	180 x 90
	83071152
	-
	83081336
	-
	-
	-

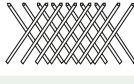
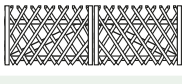

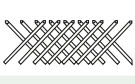


Jägerzaun 56

	Scherenfeld	Doppeltor	Pforte	Scherenfeld	Doppeltor	Pforte
Diesen Zaun finden Sie auf S. 130						
Maße (B x H/cm)	250 x 120	300 x 120	100 x 120	250 x 100	300 x 100	100 x 100
Kiefer KDI grün	83060126	83060063	83060093	83060125	83060061	83060091
Nadelholz KDI braun	83060122	83060062	83060092	83060121	83060060	83060090


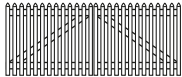


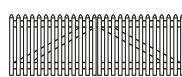

	Scherenfeld	Doppeltor	Pforte	Scherenfeld	Doppeltor	Pforte
						
Maße (B x H/cm)	250 x 80	300 x 80	100 x 80	250 x 60	300 x 60	100 x 60
Kiefer KDI grün	83060124	83060055	83060085	83060123	83060045	83060075
Nadelholz KDI braun	83060120	83060050	83060080	83060119	83060040	83060070




Jägerzaun 70

	Scherenfeld	Doppeltor	Pforte	Scherenfeld	Doppeltor	Pforte
Diesen Zaun finden Sie auf S. 131						
Maße (B x H/cm)	250 x 120	300 x 120	100 x 120	250 x 100	300 x 100	100 x 100
Kiefer KDI grün	84062203	84062211	84062207	84062202	84062210	84062206


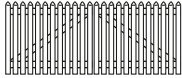


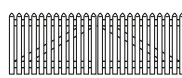

	Scherenfeld	Doppeltor	Pforte	Scherenfeld	Doppeltor	Pforte
						
Maße (B x H/cm)	250 x 80	300 x 80	100 x 80	250 x 60	300 x 60	100 x 60
Kiefer KDI grün	84062201	84062209	84062205	84062200	84062208	84062204


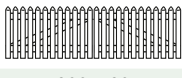


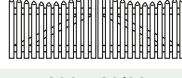

Staketenzaun 60

		Doppeltor	Pforte		Doppeltor	Pforte
Diesen Zaun finden Sie auf S. 132						
Maße (B x H/cm)	200 x 100	300 x 100	100 x 100	200 x 80	300 x 80	100 x 80
Kiefer KDI grün	83070031	83070150	83070270	83070021	83070140	83070260

		Doppeltor	Pforte
			
Maße (B x H/cm)	200 x 60	300 x 60	100 x 60
Kiefer KDI grün	83070011	83070130	83070250







Staketenzaun 80





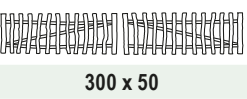

		Doppeltor	Pforte		Doppeltor	Pforte
Diesen Zaun finden Sie auf S. 132						
Maße (B x H/cm)	200 x 100	300 x 100	100 x 100	200 x 80	300 x 80	100 x 80
Kiefer KDI grün	83070091	83070210	83070330	83070081	83070200	83070320

		Doppeltor	Pforte	m. Unterbogen	Doppeltor	Pforte m. Oberbogen
						
Maße (B x H/cm)	200 x 60	300 x 60	100 x 60	200 x 80/70	300 x 80/90	100 x 80/90
Kiefer KDI grün	83070071	83070190	83070310	83070111	83070230	83070350



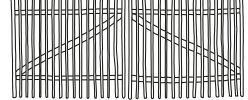

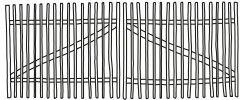





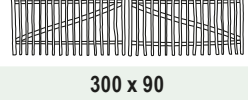
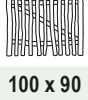
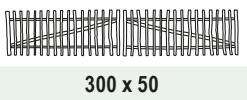
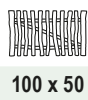
Rustik Rollzaun Haselnuss, Abstand Staketen 7 - 8 cm

		Doppeltor	Pforte		Doppeltor	Pforte
Diesen Zaun finden Sie auf S. 134						
Maße (B x H/cm)	500 x 150	300 x 150	100 x 150	1000 x 120	300 x 120	100 x 120
Haselnuss unbeh.	84062273	84062264	84062260	84062272	84062263	84062259



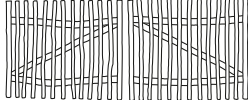



		Doppeltor	Pforte		Doppeltor	Pforte
						
Maße (B x H/cm)	1000 x 90	300 x 90	100 x 90	1000 x 50	300 x 50	100 x 50
Haselnuss unbeh.	84062271	84062262	84062258	84062270	84062261	84062257


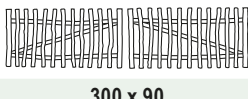

Rustik Rollzäune, Abstand Staketen 3 - 4 cm

		Doppeltor	Pforte		Doppeltor	Pforte
						
Maße (B x H/cm)	500 x 150	300 x 150	100 x 150	500 x 120	300 x 120	100 x 120
Haselnuss unbeh.	84062269	84062256	84062252	84062268	84062255	84062251

		Doppeltor	Pforte		Doppeltor	Pforte
						
Maße (B x H/cm)	500 x 90	300 x 90	100 x 90	500 x 50	300 x 50	100 x 50
Haselnuss unbeh.	84062267	84062254	84062250	84062266	84062253	84062249



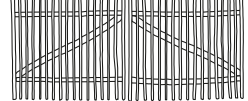

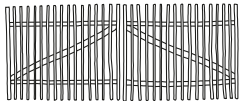

Rustik Rollzaun Robinie, Abstand Staketen 7 - 8 cm


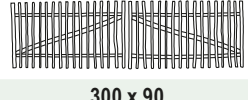

		Doppeltor	Pforte		Doppeltor	Pforte
Diesen Zaun finden Sie auf S. 136						
Maße (B x H/cm)	500 x 150	300 x 150	100 x 150	500 x 120	300 x 120	100 x 120
Robinie unbehandelt	84006051	84006057	84006054	84006050	84006056	84006053

		Doppeltor	Pforte
			
Maße (B x H/cm)	500 x 90	300 x 90	100 x 90
Robinie unbehandelt	84006049	84006055	84006052




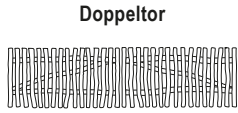
Rustik Rollzaun Robinie, Abstand Staketen 3 - 4 cm

		Doppeltor	Pforte		Doppeltor	Pforte
						
Maße (B x H/cm)	500 x 150	300 x 150	100 x 150	500 x 120	300 x 120	100 x 120
Robinie unbehandelt	84006042	84006048	84006045	84006041	84006047	84006044

		Doppeltor	Pforte
			
Maße (B x H/cm)	500 x 90	300 x 90	100 x 90
Robinie unbehandelt	84006040	84006046	84006043

Altmark

Diesen Zaun finden Sie auf S. 137



Maße (B x H/cm)	180 x 80	300 x 80	100 x 80
Haselnuss unbeh.	84072729	84072731	84072730



Ponderosa

Diesen Zaun finden Sie auf S. 137

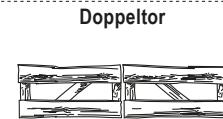
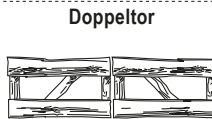
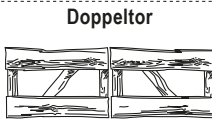


Maße (B x H/cm)	180 x 80
Nadelholz KDI grün	84006020
Lärche naturbelassen	84006021



Bonanza-Zaun sägerau


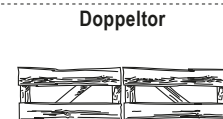
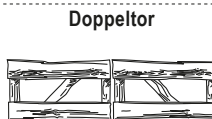
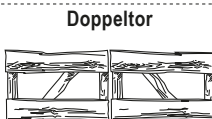
Diesen Zaun finden Sie auf S. 138



Maße (B x H/cm)	300 x 100	100 x 100	300 x 80	100 x 80	300 x 60	100 x 60
Nadelholz KDI grün	83030160	83030130	83030150	83030120	83030140	83030110
Lärche naturbelassen	83030240	83030225	83030235	83030220	83030230	83030215

Bonanza-Zaun beidseitig gehobelt


Diesen Zaun finden Sie auf S. 138




Maße (B x H/cm)	300 x 100	100 x 100	300 x 80	100 x 80	300 x 60	100 x 60
Nadelholz KDI grün	83030182	83030185	83030181	83030184	83030280	83030183
Lärche naturbelassen	83030243	83030227	83030237	83030223	83030233	83030217



BESCHLÄGE UND ZUBEHÖR



1
Einschlag-Bodenhülse, verzinkt
 (für Holzpfosten „leichter“ Zaunanlagen, nicht für Sichtschutzzäune). Lichte Weite: 71 x 71 bzw. 91 x 91 mm; 10,5 mm Schraubloch, Pfosteneinstand 150 mm, Gesamt-Längen ca. 750 mm/ 900 mm.




2
Pfostenträger U-Form, feuerverzinkt; nur für Pfosten niedriger Zäune!
 Ausführung: 60 x 4 mm; lichte Weiten: 71 mm, 91 mm, 100 mm, 121 mm; Löcher 10,5 mm, Steindolle ca. Ø 19 mm, 200 mm lang.



3
U-Pfostenlasche zum Aufdübeln, feuerverzinkt für Zäune bis 1,50 m Höhe, sowie für leichte Pergolen.
 Material: 50 x 5 mm, je Seite 2 Löcher 10,5 mm; Grundplatte mit 4 Löchern 10,5 mm, lichte Weiten: 71 mm, 91 mm, 115 mm; 121 mm.



4
U-Pfostenlasche zum Aufdübeln mit Kreuzfuß, feuerverzinkt. Für Zäune und Pergolen mit erhöhten statischen Anforderungen.
 Lichte Weite: 115 o. 91 o. 71 mm; Material: 50 x 5 mm, je Seite 2 Löcher 10,5 mm; Grundplatte mit 8 Löchern 10,5 mm.



5
Pfostenanker feuerverzinkt. Gibt Ihren Zäunen sicheren Halt. Für Pfosten z. B. hohe Sichtschutzzäune.
 Gesamthöhe 600 mm, Pfosteneinstand 300 mm, Material 60 x 6 mm; lichte Weiten: 91 mm, 115 mm, 121 mm, 135 mm.



6
Pfosten-Schraube
 Schraube mit einem extrem festen Sitz. **Für effektives Schrauben ohne Vorbohren** (z.B. an Einschlagbodenhülse), ca. 5 mal fester als DIN 571-Sechskantschrauben. Der spezielle Kern macht diese Schraube besonders biegebar (bis zu 40 Grad lässt sie sich biegen, bevor sie bricht). Eine dem **Teflon** ähnliche **Beschichtung erhöht die Lebenszeit** der Pfosten-Schraube und mindert die Einschraub-Reibung. Maße: 8 x 40 - 50 mm.

MATERIAL	Verzinkt	
Artikel	Art.-Nr.	€/Stck.
1 Einschlag-Bodenhülse, lichte Weite in mm		
71 x 71 (L = 750 mm)	91040053-364	7,99
91 x 91 (L = 900 mm)	91040052-220	8,99
2 Pfostenträger U-Form, lichte Weite in mm		
71	91040025-150	5,29
91	91040030-120	5,79
100	91040040-100	6,29
121	91040050-100	7,29
3 U-Pfostenlasche zum Aufdübeln, lichte Weite in mm		
71	91040062-150	7,29
91	91040060-120	7,29
115	91040061-100	8,99
121	91040064-100	8,99
4 U-Pfostenlasche mit Kreuzfuß, lichte Weite in mm		
71	91040066-150	7,99
91	91040065-100	8,99
115	91040063-120	9,99
5 Pfostenanker, lichte Weite in mm		
81	91040051-200	10,99
91	91040054-200	12,99
115	91040055-200	14,99
121	91040056-160	15,99
135	91040057-160	17,99



7
Flechtzaunhalter oder **L-Beschlag**, rostfrei V₂A, weiß beschichtet oder gelb verzinkt.
 Zur Befestigung von Zaunelementen am Pfosten, Maße: 30 x 30 x 2,5 mm, mit angeschweißter Holzschraube.



Hochwertige Joda® Sichtblenden sind werkseitig für diese Befestigungsart bereits vorgerichtet. Einfachere Montage! **Achten Sie auf obiges Zeichen!**

Montage-Abfolge



Ersetzt den typischen L-Beschlag auf die feine Art: JodaFix®-Befestigungssystem. Viele Joda®Sichtzäune sind werkseitig inklusive Muffe für diese Befestigung vorgerichtet

JodaFix®

- beidseitig edle Optik
- leichte Montage / Demontage
- rostfrei V₂A




Anwendung:

1. JodaFix®Dorn (55 x 55 mm) leicht in Muffe eindrehen
2. Zaunfeld zwischen die Pfosten setzen
3. Dorn justieren, diagonale Endposition
4. Dorn mit Schrauben (5 x 30 mm V₂A) am Pfosten fixieren



JodaFix®Dorn aus Edelstahl



Messingfarben


Silberfarben

Rampa-Muffen



9 Als Zubehör für nicht vorgerichtete Zaun-Elemente erhältlich.

Im Blister (ohne Gewindehülsen/Muffen)



10 Abdeckleiste, L-Profil
Stahlmetallic (li.), Graphitgrau (re.)

11 Abdeckleiste, U-Profil
Stahlmetallic (li.), Graphitgrau (re.)

Abdeckleiste für Sichtblenden, L-Profil

Variable Abdeckleiste für Sichtschutzelemente in 2 Farbausführungen erhältlich. Zum Aufschrauben. Die Leiste ist für alle Zaunrahmenstärken von 52 - 92 mm geeignet und dient dem konstruktiven Holzschutz sowie der optischen Abrundung der Elemente.

Abdeckleiste für Sichtblenden, U-Profil

25 x 55 mm Abdeckleiste für Sichtschutzelemente in 2 Farbausführungen erhältlich. Zum Aufschrauben. Die Leiste dient dem konstruktiven Holzschutz und der optischen Abrundung der Elemente.

MATERIAL						Silberfarben	
Artikelbezeichnung	Art.-Nr.	€/Stck.	Art.-Nr.	€/Stck.	Art.-Nr.	€/Stck.	€/Pak.
6 Pfosten-Schraube mit Spezial-Stahlkern							
8 x 40 mm, 100 Stck./Pak.					91051130-000		43,99
8 x 50 mm, 100 Stck./Pak.					91051131-000		46,99
8 x 40 mm, 16 Stck./Pak.					91051132-000		9,29
8 x 50 mm, 16 Stck./Pak.					91051133-000		9,99

MATERIAL	Weiß beschichtet	Gelb verzinkt	V ₂ A
7 Flechtzaunhalter / L-Beschlag			
-	91040102-100; 1,99	91040100-100; 0,69	91040101-100; 1,89

MATERIAL	Edelstahl silberfarben	Edelstahl messingfarben	Verzinkt galvanisch
JodaFix®			
8 4 Stck./Pak.	91051170-040; 9,99	91051172-040; 9,99	-
9 Muffen für JodaFix®, 4 Stck./Pak.	-	-	91051163-040; 4,99

MATERIAL	Graphitgrau	Stahlmetallic		
Artikelbezeichnung	Art.-Nr.	€/Stck.	Art.-Nr.	€/Stck.
Abdeckleiste für Sichtblenden aus Stahlblech, L-Profil, Dimension x L / cm				
10 2,5 x 5,5 x 180	86011970-000; 11,99		86011971-000; 11,99	
Abdeckleiste für Sichtblenden aus Stahlblech, U-Profil, Dimension x L / cm				
11 2,5 x 5,5 x 2,5 x 180	86011972-000; 18,99		86011973-000; 18,99	

Hinweis: Abbildungen zeigen Formbeispiele! Die Ausführung der Ware kann abweichen.



1

Für: **Doppeltore mit geradem Riegel**

Inhalt: 4 gerade Ladenbänder 16 x 700 mm, 4 Kloben, 1 Do.-Überwurf, 2 Bodenschieber, 1 Auflaufstütze mit abschraubbarem Erddorn, 1 Schraubensortiment.

Passend z.B. für Doppeltor Usedom, Holsteinzaun u. a.



2

Ausführung: „schwarz verzinkt“

Für: **Doppeltore mit geradem Riegel**

Inhalt: 4 gerade Ladenbänder 16 x 700 mm, 4 Kloben, 1 Do.-Überwurf, 2 Bodenschieber, 1 Auflaufstütze mit abschraubbarem Erddorn, 1 Schraubensortiment.

Passend z.B. für Doppeltor Usedom, Holsteinzaun u. a.



3

Für: **Doppeltore mit gebogenem Riegel**

Inhalt: 2 gerade u. 2 verstellb. Bogenladenbänder 16 x 800 mm, 4 Kloben – verstellbar von 5-23 mm, 1 Do.-Überwurf, 2 Bodenschieber, 1 Auflaufstütze mit abschraubbarem Erddorn, 1 Schraubensortiment.

Passend z.B. für Doppeltor Norderney u. a.



4

Ausführung: „schwarz verzinkt“

Für: **Doppeltore mit gebogenem Riegel**

Inhalt: 2 gerade u. 2 verstellb. Bogenladenbänder 16 x 800 mm, 4 Kloben – verstellbar von 5 - 23 mm, 1 Do.-Überwurf, 2 Bodenschieber, 1 Auflaufstütze mit abschraubbarem Erddorn, 1 Schraubensortiment.

Passend z. B. für Doppeltor Norderney u. a.



5

Für: **schwere Einzeltore** und Pforten mit geradem Riegel

Inhalt: 2 gerade Ladenbänder 16 x 600 mm, 2 Kloben, 1 Gartentorfalle, 1 Schraubensortiment.

Passend z. B. für Pforten Usedom, Holsteinzaun, Staketenzaun u. a.



6

Ausführung: „schwarz verzinkt“

Für: **schwere Einzeltore** und Pforten mit geradem Riegel

Inhalt: 2 gerade Ladenbänder 16 x 600 mm, 2 Kloben, 1 Gartentorfalle, 1 Schraubensortiment.

Passend z. B. für Pforten Usedom, Holsteinzaun, Staketenzaun u. a.



7

Für: Pforten mit **gebogenem Riegel**

Inhalt: 1 gerades Ladenband gekröpft u. 1 verstellb. Bogenladenband 16 x 800 mm inkl. 2 Kloben, 1 Gartentorfalle, 1 Schraubensortiment.



8

Ausführung: „schwarz verzinkt“

Für: Pforten mit **gebogenem Riegel**

Inhalt: 1 gerades Ladenband gekröpft u. 1 verstellb. Bogenladenband 16 x 800 mm inkl. 2 Kloben, 1 Gartentorfalle, 1 Schraubensortiment.



9

Für: **Bogen-Dichtzauntüren** ¹⁾

(auch für gerade Türen verwendbar)
Inhalt: 2 Kreuzbänder/Mittelbänder mit Zierspitze, 2 Kloben, 1 „dänischer“ Türverschluss, 1 Schraubensortiment.
Passend z. B. für Monegro, Sontegro

¹⁾ nicht in schwarz verzinkt lieferbar



So bestimmen Sie die gewünschte **Anschlagrichtung**:



- Achten Sie auf das lichte Maß zwischen den Türpfosten. Es sollte stets größer sein als die Tür selbst. Bauen Sie genügend Spiel ein! So stellen Sie sicher, dass auch eine häufig benutzte Tür immer einwandfrei schließt (Quell- und Schwindverhalten von Holz).
 - Halten Sie beim Ausmessen und Montieren des Tores einen Abstand von ca. 5 cm zum Boden ein.
 - Schwere und große Tore brauchen unter Umständen größer dimensionierte Pfosten. Es empfiehlt sich, die Pfosten auf in Fundamente eingelassene Anker zu setzen. Dieser erhöhte Aufwand wird die Lebensdauer sicher erhöhen.
 - Lassen Sie die Ladenbänder gleichmäßig überstehen. Das Tor senkt sich sonst beim Öffnen, wenn der Überstand am unteren Holm etwas geringer ist. Bei fehlender Bodenfreiheit schleift das Tor am Boden.
- Profitipp: Montieren Sie größere, lange und schwere Flügel so-

- gar etwas schräge – schlosseitig ca. 10 mm höher als auf der Anschlagseite.
- Nach ein paar Wochen sitzt Ihre Tür trotzdem wieder gerade zwischen den Pfosten, weil Zink- und Stanzreste sich in den Scharnieren dann abgeschliffen haben.
- **Achtung:** Bei der Montage von Doppeltoren ist es zur Reduzierung des Verzuges und des Absenkens der Flügel zwingend erforderlich, eine Bodenaufstütze, einen Bodenschieber und einen Doppeltorüberwurf zu installieren.
 - Welchen Öffnungswinkel wünschen Sie? Rückseitig am Torpfosten montierte Scharniere lassen die Torflügel um fast 180° öffnen. Auf der Innenseite montierte Scharniere erlauben einen Öffnungswinkel von knapp 90°.
 - Je einfacher der Verschluss, desto einfacher wird die exakte Montage. Bei niedrigen Türen und Toren verwenden Sie am besten eine Gartentorfalle oder einen Doppeltorüberwurf.



10

Für: **gerade Dichtzauntüren** ¹⁾

Inhalt: 2 Ladenbänder, 2 Kloben, 1 „dänischer“ Türverschluss, 1 Schraubensortiment.

Passend. z. B. für Madras, Real u. a.

¹⁾ nicht in schwarz verzinkt lieferbar

MATERIAL	Gelb verzinkt		Schwarz verzinkt	
Artikel	Art.-Nr.	€/Stck.	Art.-Nr.	€/Stck.
Beschlagsortimente für Doppeltore, Anschlag links + rechts				
1 für geraden Riegel	91040792-000	149,99	-	-
2 für geraden Riegel	-	-	91040793-000	189,99
3 für gebogenen Riegel	91040795-000	209,99	-	-
4 für gebogenen Riegel	-	-	91040796-000	249,99
Beschlagsortimente für schwere Einzeltore/Pforten, Anschlag links + rechts				
5 für geraden Riegel	91040790-000	69,99	-	-
6 für geraden Riegel	-	-	91040791-000	69,99
7 für gebogenen Riegel	91040794-000	99,99	-	-
8 für gebogenen Riegel	-	-	91040797-000	129,99
Dichtzauntüren, Anschlag links + rechts				
9 Bogen-Dichtzauntüren	91040017-000	69,99	-	-
10 gerade Dichtzauntüren	91040015-000	69,99	-	-

Hinweis: Abbildungen zeigen Formbeispiele! Die Ausführung der Ware kann abweichen.

EINZELBESCHLÄGE



1

Abb.: **Gartentorfall**, verzinkt

Bestandteil der Beschlagsätze für Pforten und Einzeltore, auch einzeln in verzinkter Ausführung lieferbar.



2

Abb.: **Gartentorverschluss**, verzinkt

Für Innen- u. Außenbetätigung, Griffringe sind drehbar und durch einen Vierkantstift verbunden. Rosettendurchmesser 60 mm, Stiftlänge 77 mm, links und rechts verwendbar.



3

Abb.: **Doppeltorüberwurf**, verzinkt und **Schubriegel** mit Schlaufe

Links oder rechts verwendbar. Bestandteil der Beschlagsätze für Doppeltore, auch einzeln in verzinkter Ausführung lieferbar.



4



5

Abb.: **Bodenschieber**, verzinkt

Schubstange inkl. 2 Führungswinkeln, Bestandteil der Beschlagsätze für Doppeltore, auch einzeln zu erhalten. Bequemes Feststellen eines Torflügels durch 500 mm langen Schieber.



6

Abb.: **Auflaufstütze** mit Erddorn, verzinkt

Stütze verhindert „Senken“ des Tores und gibt Arretierung für Bodenschieber. Dort einsetzbar, wo keine Betonfundamentierung möglich ist.



7

Abb.: **Auflaufstütze** mit Mauerkrallen, verzinkt

Bestandteil der Beschlagsätze für Doppeltore, auch einzeln zu erhalten. Stütze verhindert „Senken“ des Tores und gibt Arretierung für Bodenschieber.



8

Abb.: **PZ-Einsteckschloss** und **Anschlag**, verzinkt

Rechts und links verwendbar durch umlegbare Schlossfalle. Einsetzbar in Toren oder Pforten mit Schlosskasten* oder zum Selbsteinbau.

9

10

Abb.: **Stützrolle mit Teleskoprohr**

Stützrolle zur Befestigung an schweren Zauntoren, mit Teleskop-Federung, verz. Federkraft 30 kg, Federweg 70 mm, Rad Ø 100 mm, Gesamtlänge 40 cm.

11

Abb.: **Stützrolle einfach**

Stützrolle Ø 80 mm aus Vollgummi, zur Befestigung an schweren Zauntoren, verzinkt, 44,5 mm Laufbreite, bis 50 kg Belastung.

* Hinweis: Unsere Joda®Toranlagen erhalten Sie ohne Schlossfräsung.



Doppeltor „Holsteinzaun“ mit Beschlagsortiment (Nr. 1).



12

Abb.: Joda®Pflegeöl-Spray, 750 ml

Paraffin-Öl, schützt vor Witterungseinflüssen! Die Nachbehandlung für Weidezäune wird von Joda® empfohlen. Benötigte Menge für ein Element 180 x 180 cm: ca. 0,3–0,4 l

VERZINKEN – KAMPF DEM ROST!

Um Metallbauteile lange vor Korrosion zu schützen, werden sie verzinkt. Bei der sogen. „galvanischen Verzinkung“ werden alle Stahlteile in einer Zink-Salz-Lösung elektrolytisch beschichtet. Standard: Dabei lagern sich feine Kristalle auf dem Metall ab. Diese bilden quasi einen Schutzschild gegen den Rost.



Bei Joda® werden die Beschläge in einem chromathaltigen Bad gelb, bzw. schwarz „passiviert“. Bei diesem zusätzlichen Arbeitsgang reagiert die Chromatierung mit der Zinkoberfläche. Das steigert die Qualität. Der unweigerlich auf die darunter liegende Zinkschicht erfolgende Korrosionsangriff wird effektiv weiter verzögert.

MATERIAL	Verzinkt	
Artikel	Art.-Nr.	€/Stck.
1 Gartentorfalle	40001032-000	9,99
2 Gartentorverschluss	91040072-000	11,99
3 Doppeltorüberwurf	91040080-000	16,99
4 Schubriegel mit Schlaufe, 120 mm	91040460-000	10,99
5 Bodenschieber, 16 mm	91040090-000	16,99
6 Auflaufstütze mit Erddorn	91040092-000	52,99
7 Auflaufstütze für Doppeltor mit Mauerkralle	91040094-000	24,99
8 PZ-Einsteckschloss mit umlegbarer Falle	99013758-000	39,99
9 Anschlag (Schließblech) für Tore mit Einsteckschloss	99013760-000	9,99
10 Stützrolle mit Teleskoprohr	91040093-000	99,99
11 Stützrolle einfach	91040095-000	29,99
12 Joda®Pflegeöl-Spray zur Nachbehandlung von Weidezäunen, 750 ml	83074105-030	17,99

Hinweis: Abbildungen zeigen Formbeispiele! Die Ausführungen der Ware kann abweichen.

HOLZ

HOLZ

HOLZ

JODA®
color

HOLZ.GESTALTEN.PFLEGEN.RENOVIEREN.

HOLZ



Joda®color Wetterschutzöl
lasierend



Joda®color Imprägniergrund
transparent
schützt vor Pilzen + Bläue



Joda®color Holzöl-Entferner/Intensivreiniger*
entfernt Lasuren und Öle



Joda®color Terrassenöl
lasierend



Joda®color Sperrgrund
schützt vor durchschlagenden
Inhaltsstoffen



Joda®color Reiniger/Entgrauer/Aufheller für Holz
entgraut



Joda®color Nordische Deckfarbe
deckend



Joda®color Deckfarben-Entferner für Holz
entfernt Deckfarbanstriche

Joda®color – Die zweite Haut für Ihr Holz

Damit Sie lange Freude an Ihrem Holz im Garten haben, bieten wir das richtige Produkt für Ihr Projekt an. Oben stehend eine Schnellübersicht der Produkte und ihrer Eigenschaften.

Ausführliche Informationen zum Thema **Schutz, Pflege und Renovierung von Holz im Außenbereich** finden Sie in unserem **Joda®color Produktfinder!**




Schutz, Pflege und Renovierung von Holz im Außenbereich

Hölzer sind vielfältigen Witterungseinflüssen ausgesetzt: Sonne, Regen, Wind und Temperaturschwankungen. Um das schöne Aussehen zu erhalten, brauchen die Hölzer Pflege.

Mit Joda®color Vergrauung vorbeugen

Bewitterung lässt das Holz bereits nach kurzer Zeit vergrauen – eine sogenannte graue Patina entsteht. Um diesem Prozess entgegenzuwirken, sollte man das Holz umgehend mit **Joda®color** schützen.

HOLZ




Pflegen und gestalten mit Joda®color Wetterschutzöl (Seite 154)




Terrassen pflegen mit Joda®color Terrassenöl (Seite 155)



Farbig gestalten mit Joda®color Nordische Deckfarbe (Seite 155)



Sperrgrund – schützt vor durchschlagenden Inhaltsstoffen (Seite 156)



Lasuren entfernen (Seite 157)



Deckanstriche entfernen (Seite 157)



Vergrautes Holzelement wieder auffrischen (Seite 157)

Mit Joda®color Imprägniergrund transparent Bläue und Fäulnis vorbeugen

Bläue ist lediglich ein optischer Störfaktor – es greift das Holz nicht an, kann aber Fäulnis begünstigen, indem es die Wasseraufnahme verbessert. Fäulnis zerstört die Struktur des Holzes und lässt es nach und nach verrotten.

Mit Joda®color ein Durchschlagen der Holzinhaltstoffe verhindern

Im Holz sind, je nach Art, verschiedene Inhaltsstoffe enthalten, die durch Bewitterung austreten können. Bei stark gefärbten Hölzern wie z. B. Bangkirai sind Verunreinigungen an Pflasterflächen etc. möglich, daher sollte Regenwasser nach Möglichkeit abgeführt werden. Des Weiteren empfehlen wir, bei hellen, deckenden Anstrichen **Joda®color Imprägniergrund transparent** sowie **Joda®color Sperrgrund** aufzutragen, um ein Durchschlagen der Inhaltsstoffe in die helle Farbe zu verhindern.

TIPP: Ein gestrichener Zaun sollte regelmäßig gepflegt werden. Zur Reinigung und Pflege der Farbflächen verwenden Sie am besten milde Haushaltsreiniger. Frischen Sie die Farbbehandlungen bei Bedarf auf. So begleitet Sie Ihr Zaun auf Dauer durchs Leben.



Joda®color Wetterschutzöl für lasierende Farbanstriche im Außenbereich

Joda®color WETTERSCHUTZÖL

Schützt dekorativ die Oberflächen von Laubholz (Hartholz) und Nadelholz (Weichholz) im Außenbereich, die lasierend behandelt werden sollen, vor Witterungseinflüssen (Sonne, Regen) durch Verwendung UV-stabiler, hochlichtechter Pigmente.

Das Joda®color Wetterschutzöl auf Basis einer Öl-Wasser-Emulsion ist außerdem hochtransparent, betont die Struktur und Maserung, blättert nicht ab, ist wetterbeständig, wasserabweisend, geruchsschwach (nach der Trocknung geruchlos) und feuchtigkeitsregulierend. Aufbringmenge: ca. 120-160 ml/m² bei zwei Behandlungen, je nach Saugfähigkeit des Untergrundes.

Erhältlich in: 0,75 l und 2,5 l

Joda®color Wetterschutzöl


Farbton	Artikel	Gebindegröße / l	Art.-Nr.	€/l	€/Stck.	Gebindegröße / l	Art.-Nr.	€/l	€/Stck.
	UV-Natur transparent		92024210-006	26,65	19,99		92024212-004	17,99	44,99
	Eiche hell (ähnlich RAL 8001)		92024320-006	26,65	19,99		92024322-004	17,99	44,99
	Lärche/Sib. Lärche (ähnlich RAL 2000)		92024310-006	26,65	19,99		92024312-004	17,99	44,99
	Kiefer (ähnlich RAL 1007)		92024220-006	26,65	19,99		92024222-004	17,99	44,99
	Pinie (ähnlich RAL 1028)		92024230-006	26,65	19,99		92024232-004	17,99	44,99
	Bangkirai (ähnlich RAL 8002)	0,75	92024240-006	26,65	19,99	2,5	92024242-004	17,99	44,99
	Walnuss (ähnlich RAL 8028)		92024250-006	26,65	19,99		92024252-004	17,99	44,99
	Grauweiß (ähnlich RAL 9002)		92024260-006	26,65	19,99		92024262-004	17,99	44,99
	Quarz (ähnlich RAL 1011)		92024270-006	26,65	19,99		92024272-004	17,99	44,99
	Granit (ähnlich RAL 7043)		92024280-006	26,65	19,99		92024282-004	17,99	44,99
	Platin (ähnlich RAL 7024)		92024290-006	26,65	19,99		92024292-004	17,99	44,99



Joda®color Terrassenöl schützt dekorativ die Oberflächen von Holzterrassen im Außenbereich.



Joda®color Terrassenflächenstreicher ausführliche Informationen (Seite 36).



HOLZ



Joda®color Nordische Deckfarbe für deckende Farbanstriche im Außenbereich

Joda®color NORDISCHE DECKFARBE

Schützt dekorativ die Oberflächen von Laubholz (Hartholz) und Nadelholz (Weichholz) im Außenbereich, die deckend behandelt werden sollen, vor Witterungseinflüssen (Sonne, Regen). Auch auf mineralischen Untergründen (Beton-, Gasbeton- und Putzflächen) sowie auf Zinkblech und verzinktem Stahl anwendbar. Die wasserbasierte Joda®color Nordische Deckfarbe ist seidenglänzend, deckend, wetterbeständig (nach der Trocknung wasserabweisend), hat einen milden Geruch (nach der Trocknung geruchlos), ist elastisch und feuchtigkeitsregulierend. Aufbringmenge: Bei 2 Anstrichen ca. 160 ml/m² auf gehobeltem Holz oder glatten Untergründen. Bei stark saugenden Untergründen (z. B. Hirnholz) kann ein zusätzlicher Arbeitsgang erforderlich werden. Erhältlich in: 0,75 l und 2,5 l

Joda®color Nordische Deckfarbe

Farbton	Artikel	Gebindegröße/l	Art.-Nr.	€/l	€/Stck.	Gebindegröße/l	Art.-Nr.	€/l	€/Stck.
	Reinweiß (ähnlich RAL 9010)	0,75	92024610-006	29,99	22,49	2,5	92024612-004	22,40	55,99
	Elfenbein (ähnlich RAL 1014)		92024620-006	29,99	22,49		92024622-004	22,40	55,99
	Anthrazit (ähnlich RAL 7016)		92024630-006	29,99	22,49		92024632-004	22,40	55,99
	Schwedenrot (ähnlich RAL 3011)		92024640-006	29,99	22,49		92024642-004	22,40	55,99
	Moosgrün (ähnlich RAL 6005)		92024650-006	29,99	22,49		92024652-004	22,40	55,99
	Grau (ähnlich RAL 7040)		92024660-006	29,99	22,49		92024662-004	22,40	55,99
	Gelb (ähnlich RAL 1023)		92024670-006	29,99	22,49		92024672-004	22,40	55,99

Joda®color TERRASSENÖL

Schützt dekorativ die Oberflächen von Holzterrassen im Außenbereich, die lasierend behandelt werden sollen, vor Witterungseinflüssen (Sonne, Regen) durch Verwendung UV-stabiler, hochlichtechter Pigmente. Das lösemittelbasierte Joda®color Terrassenöl ist außerdem hochtransparent, betont die Struktur und Maserung, blättert nicht ab, ist wetterbeständig, wasserabweisend, geruchsschwach (nach der Trocknung geruchlos) und feuchtigkeitsregulierend. Aufbringmenge: ca. 120 - 160 ml/m² in 2 Arbeitsgängen. Erhältlich in: 2,5 l

Joda®color Terrassenöl

Farbton	Artikel	Gebindegröße/l	Art.-Nr.	€/l	€/Stck.
	UV-Natur transparent	2,5	92024142-004	17,99	44,99
	Lärche/Sib. Lärche (ähnlich RAL 2000)		92024112-004	17,99	44,99
	Bangkirai (ähnlich RAL 8002)		92024122-004	17,99	44,99
	Salzgrün (ähnlich RAL 6003)		92024132-004	17,99	44,99

Artikel	Art.-Nr.	€/Stck.
Joda®color Terrassenflächenstreicher, vollsynthetisch, mit Stielhalter		
150 mm	92024800-000	24,99



Schutz gegen Bläue und Fäulnis



Gegen das Durchschlagen von Holzinhaltstoffen

Joda®color IMPRÄGNIERGRUND TRANSPARENT*

Schutz gegen Bläue und Fäulnis für Nadelhölzer, welche nachfolgend mit Lasuren, Farben oder Lacken dekorativ endbehandelt werden sollen. Für den Außenbereich ohne Erdkontakt. Verbessert die Haltbarkeit und Haftung darauffolgender Anstriche, vor allem bei stark saugfähigen Untergründen sowie Untergründen mit unterschiedlicher Saugfähigkeit. Der wasserbasierte Joda®color Imprägniergrund transparent ist außerdem schnell trocknend, geruchsarm (nach Trocknung geruchlos), hat eine geringe Faseraufrichtung und ist leicht schleifbar. Aufbringmenge: ca. 120 - 140 ml/m² bei zwei Behandlungen.

Erhältlich in: 0,75 l und 2,5 l

Joda®color Imprägniergrund transparent

Farbton	Artikel	Gebindegröße/l	Art.-Nr.	€/l	€/Stck.	Gebindegröße/l	Art.-Nr.	€/l	€/Stck.
-	transparent	0,75	92024510-006	21,99	16,49	2,5	92024512-004	14,80	36,99

Joda®color SPERRGRUND

Schutz gegen das Durchschlagen anstrichverfärbender Holzinhaltstoffe für Laub- und Nadelhölzer, welche nachfolgend helle, dekorative Deckanstriche wie z. B. Joda®color Nordische Deckfarbe Reinweiß oder Elfenbein erhalten sollen.

Für den Außenbereich. Der wasserbasierte Joda®color Sperrgrund ist außerdem seidenmatt, hat eine hohe Deckkraft, ist wetterbeständig (Sonne, Regen), hat einen milden Geruch (nach der Trocknung geruchlos), ist elastisch und feuchtigkeitsregulierend. Aufbringmenge: 2-3 Anstriche (ca. 160 ml/m²) auf gehobeltem oder geschliffenem Holz. Bei stark saugenden Bereichen (Hirnholz) kann ein zusätzlicher Arbeitsgang erforderlich sein.

Erhältlich in: 0,75 l und 2,5 l

Joda®color Sperrgrund

Farbton	Artikel	Gebindegröße/l	Art.-Nr.	€/l	€/Stck.	Gebindegröße/l	Art.-Nr.	€/l	€/Stck.
	Weiß	0,75	92024520-006	29,99	22,49	2,5	92024522-004	22,40	55,99

* Biozide sicher verwenden!

Vor Gebrauch stets Kennzeichnung und Produktinformation lesen!

HOLZ



Entfernt Holzschutz-Öle



Entgraut



Entfernt Deckanstriche

Joda® color HOLZÖL-ENTFERNER/INTENSIVREINIGER**

Entfernt tiefenwirksam Teak-, Bangkirai-, Lärchen- und andere Holzschutz-Öle wie z. B. Joda®color Wetterschutzöl, die durch Umwelteinflüsse dunkel und unansehnlich geworden sind.

Erhältlich in: 2,5 l

Joda®color Holzöl-Entferner/Intensivreiniger*

Farbton	Artikel	Gebindegröße/l	Art.-Nr.	€/l	€/Stck.
-	Holzöl-Entferner/Intensivreiniger	2,5	92024323-000	22,00	54,99

Joda®color REINIGER/ENTGRAUER/AUFHELLER FÜR HOLZ

Reinigt porentief, indem es in den Untergrund eindringt. Vergraute Holzuntergründe (auch druckimpregnierte Hölzer oder Harthölzer) werden aufgehellt. Reinigt effektiv, ohne die behandelten Oberflächen zu beschädigen oder zu bleichen. Anstriche, Verleimungen oder Fugendichtungen werden nicht angegriffen oder entfernt. Bereitet Untergründe optimal für einen Neuanstrich vor, indem es alkalischen Farbenentferner wie Joda®color Holzöl-Entferner/Intensivreiniger* neutralisiert, mit denen Anstriche abgelautet worden sind.

Erhältlich in: 2,5 l

Joda®color Reiniger/Entgrauer/Aufheller für Holz

Farbton	Artikel	Gebindegröße/l	Art.-Nr.	€/l	€/Stck.
-	Reiniger/Entgrauer/Aufheller für Holz	2,5	92024324-000	18,00	44,99

Joda®color DECKFARBEN-ENTFERNER FÜR HOLZ

Entfernt schnell und effektiv alle Arten von Farben (z. B. Joda®color Nordische Deckfarbe), Lacken und Wachs, auch in dicken Schichten, von Holz, Metall, Stein, Beton, Putz und Mauerwerk (bei Kunststoffen bitte einen Vorversuch), die durch Umwelteinflüsse unansehnlich geworden sind.

Erhältlich in: 1 l

Joda®color Deckfarben-Entferner für Holz

Farbton	Artikel	Gebindegröße/l	Art.-Nr.	€/l	€/Stck.
-	Deckfarben-Entferner für Holz	1	92024325-006	34,99	34,99

** Anwendungshinweis: Neutralisieren Sie den Joda®color-Holzölentferner/Intensivreiniger **sofort** nach der Anwendung mit dem Joda®color Reiniger/Entgrauer/Aufheller, solange das Holz noch feucht ist!

VOM ZAUN ZUR PERFEKTEN GARTENGRENZE

Der Aufbau eines Joda®Zaunes ist schnell verwirklicht. Sehen Sie hier Schritt für Schritt die Montagevariante „Pfosten auf einbetonierten Pfostenträgern“ (weitere Infos siehe auch Seite 188).




1

Aller Anfang ist leicht: Prüfen Sie, ob betonierte Wegkanten die Arbeiten stören könnten. Wählen Sie danach die Bodenbefestigung.




2

Basisarbeit: Graben Sie die Löcher für das Fundament. Sinnvolle Hilfe: Eine Holzlatte als Abstandshalter markiert den Abstand zwischen den vorgesehenen Zaunfeldern.



3

Portionsweise für je ein Loch: Beton und Schnellbinder werden mit Rührgerät und Bohrmaschine im Eimer angemischt.




5

Pfostenmontage: Ist die Höhe des Zaunes ermittelt, werden die Holzpfosten auf die exakte Wunschlänge geschnitten.



6

Vorbeugende Holzpflege: Die Schnittkanten werden mit Joda®color behandelt.



7

Bauseitige Endbehandlung: Die vorbehandelten Elemente werden mit Joda®color gestrichen. Das dient der langen Freude am Zaun.



9

Holzpfosten fixieren: Die Schraubenlöcher vorbohren, damit das Holz nicht reißt. Für 8 x 60 mm-Schrauben müssen 8 mm-Löcher vorgebohrt werden.



10

Halt für die Elemente: Löcher für die L-Beschläge vorbohren. Beschläge mit leichten Hammerschlägen etwa 1 cm tief einschlagen, dann erst eindrehen.



11

Kloben für die Pforte: Vorerst nur mit einer Schraube fixieren! Prüfen, ob Pforte und Zaun die gleiche Höhe haben, dann alle Schrauben eindrehen.




4

Der Pfostenschuh wird in Position gebracht und fixiert. Danach wird der Estrichbeton in das Loch gefüllt. Die Ausrichtung des Pfostenschuhs danach noch einmal kontrollieren.



8

Wenn der Beton abgebindet hat, wird jeder Pfosten mit Hilfe der Wasserwaage ausgerichtet. Eine Zwinde fixiert ihn in der senkrechten Position.



12

Finaler Schritt: Gartentorhalle und den Klinkhaken (am Pfosten) befestigen und die Pforte einhängen – fertig ist Ihr Joda®Zaun.



CHECKLISTE ZÄUNE

Elemente

- Zaunelement
- passende Pfosten
- Pfostenkappen
- Abdeckleiste für Zaunelemente
- H-Pfostenanker
- Kleineisen (z.B. Flechtzaunhalter)

Montage

- Estrichbeton für Fundament

Farbe/Holzschutz

- Joda®color

Benötigte Werkzeuge

- Wasserwaage
- Zollstock
- Akkuschauber
- Spaten
- Kappsäge
- Pinsel
- Maurerschnur





GARTEN- EINRICHTUNG

VON NATÜRLICH BIS PFLEGELEICHT

Jetzt ist die richtige Zeit um die Freiluft-saison zu inszenieren! Wir packen unsere sieben Sachen und ziehen raus ins Garten-grün. Ab in die Sonne, die uns wärmt.

Entdecken Sie standfeste Requisiten für mehr als nur einen Sommer. Ideen für jeden Garten, dekorativ, aus massivem Holz. Von schön bis praktisch, von klein bis groß. Immer so natürlich, dass sich die Elemente gleich harmonisch in Ihre Außenräume integrieren und gestalterisch feine Akzente setzen.

Entdecken Sie neben vielfältigen Outdoor-Standards wie Pergolen, Sitzgruppen und Pflanzkästen auch funktionale Stauräume und solide Brücken zur exquisiten Garten-raum-Gestaltung. Schöne „Kleinigkeiten“, die den Unterschied ausmachen: Hier finden Sie für Ihre Wohlfühl-Oase eine Kollektion erprobter Ideen aus der Natur.



Alle Maße in diesem Kapitel sind ca.-Angaben.

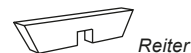
INHALT

Pergolen	162 - 163
Pavillons	164 - 165
Gartenmöbel	166 - 177
Brücken	178 - 179
Pflanzkästen	180 - 185
Fahnenmasten	187
Müllboxen	188 - 191
Kompostsilo, Pflanztisch, Naturdünger	192
Kaminholzspeicher	193

PERGOLEN

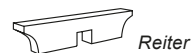
Als das klassische Element eines Ziergartens sind sie beliebt wie eh und je. Die Ursprünge der Pergolen liegen im sonnigen Süden Europas als raumbildende Pfeilergänge aus Stein – klassisch im Übergangsbereich zwischen Haus und Terrasse angelegt. Heute sind die Pergolen-Bausätze aus warmen, starkem Nadelholz. Die geraden Pergolen lassen sich durch Verlängerungen (bestehend aus Pfosten, Sattelbalken etc.) fast beliebig erweitern. Die Joda®Pergola „Palazzo“ verbindet schöne Bögen mit seitlichen Rankgittern und gibt Gartenbereichen romantisches Flair.

Pergola Standard



HOLZARTEN	Kiefer KDI* grün	Lärche naturbelassen**		
Artikel	Art.-Nr.	€/Stck.	Art.-Nr.	€/Stck.
Komplett, Länge / m				
4,50	84060052-008	129,99	84060601-008	159,99
Verlängerung, Länge / m				
1,80	84060053-008	59,99	84060602-008	79,99

Pergola Exklusiv



HOLZARTEN	Kiefer KDI* grün	
Artikel	Art.-Nr.	€/Stck.
Komplett, Länge / m		
4,50 B	84060056-008	189,99
Verlängerung, Länge / m		
1,80 B	84060057-008	89,99

Palazzo

HOLZARTEN	Kiefer KDI* grün	
Artikel	Art.-Nr.	€/Stck.
Arkadenperola, B x T / cm		
143 x 95	83074106-006	119,99

B Auftragsbezogene Fertigung – nicht ständig ab Lager verfügbar. Bitte beachten Sie eine Lieferzeit von in der Regel 2–3 Wochen.

Ausführliche Informationen finden Sie ab Seite 152



Pflege-Tipp: Joda®color (Farbe/Holzschutz)



Technik: Reihenpergolen sind 4,50 Meter lang, die Bausätze lassen sich beliebig durch Verlängerungs-Bausätze erweitern (ohne Abb.). **Standard:** Komplett-Bausatz: 3 Pfosten 90 x 90 mm/3 m, 2 Sattelbalken 45 x 90 mm/2,25 m, 9 Einzelreiter 45 x 90 mm/65 cm, 4 Kopfbänder 45 x 90 mm/35 cm, Montagematerial. **Exklusiv:** Komplett-Bausatz aus 3 Pfosten 90 x 90 mm/3 m, 2 Sattelbalken 90 x 90 mm/2,25 m, 9 Einzelreiter 70 x 110 mm/65 cm, 4 Kopfbänder 70 x 110 mm/35 cm, Montagematerial. Verlängerungen (werden mittig montiert) bestehend aus je 1 Pfosten 3 m, 1 Sattelbalken 1,89 m, 4 Einzelreiter 65 cm sowie ggf. 2 Kopfbänder, Montagematerial. **Palazzo:** Komplett-Bausatz aus 4 Pfosten 70 x 70 mm/2,25 m, 2 Leimholzbögen 40 x 70 mm/1,43 m, 5 Reiter 30 x 70 mm/95 cm (Enden geschrägt), 2 Rankgitter 60 x 160 cm, Montagematerial. Durchgangsbreite 99 cm. Alle Teile sind zugeschnitten. *kesseldruckimprägniert **Wir empfehlen einen Schutzanstrich gegen Bläue und Fäulnis (S. 156)



Pergola Standard aus Lärche – Detail



Pergola Standard aus Lärche natur mit einer Verlängerung über Eck



Pergola Exklusiv aus Kiefer KDI – Detail*



Pergola Standard aus Lärche natur mit Sichtschutz Rhombus, gerade Reiter u. Kopfbänder



Pergola Exklusiv aus Kiefer KDI, profilierte Reiter u. Kopfbänder*



Pergola Palazzo



die Stäbe in Detail-Ansicht



Farbmuster des Sonnensegels



Arkaden-Bogen Typ II (kleiner Bogen) mit Sonnensegel



Arkaden-Bogen Typ I (großer Bogen) mit Sonnensegel



Arkaden-Bogen Typ II mit Sonnensegel



Arkaden-Bogen Typ I mit Sonnensegel

ARKADEN-BOGEN – Das flexible, selbsttragende „Dach“. Exklusiv bei Joda®

Die Idee stammt aus der Renaissance von einem italienischen Universalgenie und setzte in dieser Zeit neue Maßstäbe. Der damalige Entwurf galt einer Brückenkonstruktion. Hier wurde er adaptiert für den Garten: z. B. als Pergola, Laubengang, Dach für Terrassen, als Rosenbogen, Party-Zelt etc. Selbsttragendes System, leichter Auf- und Abbau! Vorgef. Bausätze aus KDI*-Nadelholz, gehobelt und gefast. Zylindrisch gefräste Rundstäbe fügen die Bögen zusammen.

Arkaden-Bogen

HOLZARTEN	Kiefer KDI* grün	
Artikel	Art.-Nr.	€/Stck.
Typ I (großer Bogen), B x T / cm		
370 x 300 B	84060112-000	399,99
Typ II (kleiner Bogen), B x T / cm		
330 x 250 B	84060113-000	329,99

B Auftragsbezogene Fertigung – nicht ständig ab Lager verfügbar. Bitte beachten Sie eine Lieferzeit von in der Regel 2–3 Wochen.

Sonnensegel

MATERIAL	Weiß Stoff 100% Polyester	
Artikel	Art.-Nr.	€/Stck.
Segel für Typ I, B x T / cm		
500 x 265	84060219-000	99,99
Segel für Typ II, B x T / cm		
440 x 215	84060220-000	89,99

Technik: **Arkaden-Bogen Typ I:** Komplett-Bausatz, Stellfläche 370 x 300 cm, Durchgangshöhe 2,20 m, Konstruktionsholz 30 x 120 mm, Rundstäbe Ø 8 cm. Inkl. Montagematerial. **Arkaden-Bogen Typ II:** Komplett-Bausatz, Stellfläche 330 x 250 cm, Durchgangshöhe 2,10 m, Konstruktionsholz 30 x 95 mm, Rundstäbe Ø 6 cm. Inkl. Montagematerial. **Sonnensegel:** Hochwertiger Sonnenschutz aus leichtem Stoff (100% Polyester), platzsparend verpackt, vielseitig anwendbar. Ohne Befestigungsmaterial. *kesseldruckimprägniert



Fiesta – das schützende Dach im Garten (Stoffdach exklusive)!

FIESTA

Im Freien spannt er sein Dach auf und beschirmt vor all dem, was von oben kommen mag: Der Pavillon wird mit seinem Sommerdach zum geschützten Ort, dosiert das Licht und hält bis spät abends die Wärme des Tages.

Pavillon Fiesta (ohne Stoffdach)

HOLZARTEN	Kiefer KDI* grün	
Artikel	Art.-Nr.	€/Stck.
Pavillon Fiesta, B x L x H/cm		
290 x 290 x 304 B	84061127-004	599,99

B Auftragsbezogene Fertigung – nicht ständig ab Lager verfügbar. Bitte beachten Sie eine Lieferzeit von in der Regel 2–3 Wochen.

Stoffdach

MATERIAL	Grauweiß Stoff 100% Polyester	
Artikel	Art.-Nr.	€/Stck.
Pavillon Fiesta, B x L x H/cm		
300 x 300 x 87	84061227-000	119,99

Technik: Pavillon: Komplett-Bausatz, Gesamt-Maß 299 x 299 x 304 cm (B x L x H), Pfosten-Außenmaß 279 x 279 cm, Durchgangsbreite ca. 1,50 m, Innenraum 2,60 m hoch, Dachgestell aus massiven Pfetten 45 x 95 mm. Bausatz bestehend aus: 12 Pfetten 70 x 70 mm/2,10 m, 4 Bogen-Rankgitter 40 x 150 cm, 8 Rankfelder 50 x 200 cm (seitl.), Dachtraghölzer, 4 Pfetten 70 x 70 mm/2,80 m, 4 Bretter 30 x 130 mm/2,87 m. **Stoffdach:** Hochwertiger Sonnenschutz aus leichtem Stoff (100% Polyester). Ohne Befestigungsmaterial. *kesseldruckimprägniert

SITZGRUPPE RHOMBUS

Gartenmöbel

Rustikaler Chic: Rhombus Möbel wie Tisch, Bank und Stühle aus modernen Rhombusprofilen.



Gartentisch Rhombus, rund, aus Lärche

Sitzgruppe Rhombus

HOLZARTEN	Lärche naturbelassen*		Fichte Granit farbvorbehandelt**		
	Artikel	Art.-Nr.	€/Stck.	Art.-Nr.	€/Stck.
Rhombus Bank mit Lehne, L x T x H/cm					
180 x 60 x 42/93	84062243-004	149,99	84062246-006	159,99	
Rhombus Stuhl mit Lehne, L x T x H/cm					
52 x 60 x 42/93	84062244-006	85,99	84062247-006	89,99	
Rhombus Tisch, L x T x H/cm					
180 x 75,5 x 75,5	84062245-004	239,99	84062248-004	259,99	
NEU Rhombus Tisch rund, Ø x H/cm					
80 x 75,5	84006009-000	179,99	-	-	

Gartenbox

Rhombus Gartenbox, L x T x H/cm				
130 x 53 x 64	83081238-002	169,99	83081239-002	199,99

Technik: Jeweils als Bausatz, kartonverpackt.

*Wir empfehlen einen Schutzanstrich gegen Bläue und Fäulnis (S. 156)

**Bauseitige Endbehandlung wird empfohlen

Ausführliche Informationen finden Sie ab Seite 152



Pflege-Tipp: Joda®color (Farbe/Holzschutz)



Sitzgruppe Rhombus aus naturbelassener Lärche



Sitzgruppe Rhombus in Fichte Granit farbvorbekandelt



Rhombus-Bank, Lehne im Detail



Wassergeschützte „Rhombus Gartenbox“ aus naturbelassener Lärche zur Aufbewahrung von Sitzkissen



Rückenfreundliches Arbeiten am „Rhombus Hochbeet“ aus naturbelassener Lärche (siehe Seite 183)



Sitzgruppe Rustika aus naturbelassener Lärche in 180 cm Länge



Sitzgruppe Rustika in 180 cm Länge aus Nadelholz KDI* grün

Ausführliche Informationen finden Sie ab Seite 152



Pflege-Tipp: Joda®color (Farbe/Holzschutz)

RUSTIKA

Urige Sitzplätze und Tische. Joda® verwendet Rundholz mit einem Durchmesser von 34–40 cm! Die kräftige Rückenlehne steht dem in nichts nach. Die Füße werden aus Flachpalisaden gefertigt. Das Holz wird getrennt, entrindet, Kanten werden leicht gefast. Die Sitzfläche wird sauber gehobelt. Der Tisch ist aus gehobelten Bohlen.

Sitzgruppe Rustika

HOLZARTEN	Kiefer KDI* grün	Lärche naturbelassen**		
Artikel	Art.-Nr.	€/Stck.	Art.-Nr.	€/Stck.
Bank mit Lehne, L x T x H/cm				
180 x 34-40 x 42/87 B (nur Lärche)	84061115-006	239,99	84062115-006	289,99
150 x 34-40 x 42/87	84061114-006	214,99	–	–
Bank ohne Lehne, L x T x H/cm				
180 x 34-40 x 42 B (nur Lärche)	84061112-006	169,99	84062112-006	219,99
150 x 34-40 x 42	84061111-006	154,99	–	–
Hocker, L x T x H/cm				
50 x 26-32 x 42	84061113-006	89,99	–	–
Tisch, L x T x H/cm				
180 x ca. 75 x 75 B (nur Lärche)	84060157-004	239,99	84062157-004	299,99
150 x ca. 75 x 75	84060156-004	214,99	–	–

B Auftragsbezogene Fertigung – nicht ständig ab Lager verfügbar. Bitte beachten Sie eine Lieferzeit von in der Regel 2–3 Wochen.

Technik: Rustika: Bausatz, kartonverpackt, bestehend aus 34 - 40 cm breitem Rundholz, getrennt, entrindet, Kanten leicht gefast. Holzstärke Rückenlehne 45 mm. Füße aus Ø 14 cm Flachpalisaden, Tisch aus gehobelten Bohlen in 65 mm Stärke. Sitzhöhe Bank/Stuhl/Hocker 40 cm, Sitzflächen sauber gehobelt.

*kesseldruckimprägniert **Wir empfehlen einen Schutzanstrich gegen Bläue und Fäulnis (S. 156)



Sitzgruppe Rhön aus naturbelassener Fichte (bauseits geölt)

RHÖN

Stabile sommerliche Begleiter! Diese massiven Gartenmöbel aus glatt gehobeltem, naturbelassenem Fichte-Massivholz vereinen Natur, solides Handwerk und komfortables Design. Der simpel zu montierende Bausatz läßt sich mit Joda®Color-Ideen kreativ gestalten, z.B. mit Wetterschutz-Öl „Eiche hell“ (Abb. oben). So lädt „Rhön“ stilsicher & beständig zum Verweilen ein.

Sitzgruppe Rhön

HOLZARTEN	Fichte naturbelassen*	
Artikel	Art.-Nr.	€/Stck.
Bank mit Lehne, L x T x H/cm		
130 x 82 x 43/73,5	84062310-008	82,99
Stuhl mit Lehne, L x T x H/cm		
52 x 60 x 43/89	84062311-006	57,99
Tisch, L x T x H/cm		
130 x 60 x 89	84062312-004	89,99

Technik: Rhön: Bausatz, kartonverpackt.

*Wir empfehlen einen Schutzanstrich gegen Bläue und Fäulnis (S. 156)



Faaborg Gartenbox aus Lärche

FAABORG GARTENBOX

Wassergeschützte Gartenbox aus Massivholz-Profilen zur Aufbewahrung von Sitzkissen.

Faaborg Gartenbox

HOLZARTEN	Lärche naturbelassen*	Fichte Granit farbvorbereitet**		
Artikel	Art.-Nr.	€/Stck.	Art.-Nr.	€/Stck.
Faaborg Gartenbox, L x T x H/cm				
130 x 53 x 64	83081200-002	199,99	83081201-002	249,99

Technik: Faaborg Gartenbox: Staketen und umlaufender Rahmen 20 x 70 mm.

*Wir empfehlen einen Schutzanstrich gegen Bläue und Fäulnis (S. 156)

**Bauseitige Endbehandlung wird empfohlen



Sitzgruppe Robusta mit kleinem Tisch, Hockern und Bank ohne Lehne



Garnitur Robusta mit Tisch und zwei Bänken ohne Lehne



Bank Robusta mit Lehne aus Nadelholz grün kesseldruckimprägniert

ROBUSTA

Formgebend verarbeitet werden starke Palisaden und Halbpalisaden. Durchdacht: Die gerundeten Kanten sorgen für Sitzkomfort. Alle Gartenmöbelstücke sind fertig montiert. Verbindungen sind in der Regel geschraubt. Mit verstellbaren Zugstangen: Um dem natürlichen Trocknungsverhalten des Holzes entgegenzuwirken, können die Gewindestangen nachgespannt werden.

HOLZARTEN	Kiefer KDI* grün	
Artikel	Art.-Nr.	€/Stck.
Sitzgruppe Robusta		
Bank mit Lehne, L x T x H/cm		
180 x 38 x 46/86	84060371-006	189,99
Bank ohne Lehne, L x T x H/cm		
180 x 38 x 46	84060370-006	129,99
Hocker, L x T x H/cm		
49 x 38 x 46	84060372-006	64,99
Tisch groß, L x T x H/cm		
180 x 75 x 70	84060374-003	199,99
Tisch klein, L x T x H/cm		
120 x 79 x 70	84060373-003	179,99

Ausführliche Informationen finden Sie ab Seite 152



Pflege-Tipp: Joda®color (Farbe/Holzschutz)

Technik: Robusta: bestehend aus Palisaden (Ø 12 cm) und Halbpalisaden (5 cm), Kanten gerundet. Verbindungen verschraubt. Verstellbare Zugstangen mit Gewindestangen zum Nachspannen. Sitzhöhe Bank/Hocker 46 cm. Alle Elemente fertig montiert. *kesseldruckimprägniert

LOUNGE-GARNITUR GRONINGEN

Moderne kubistische Outdoor-Wohnlandschaft für die Liebhaber klarer Linien; mit ihren dicken blauen Polsterauflagen als private VIP-Lounge wie geschaffen für lässige Entspannung. Der flache Tisch bietet auf 28 cm Höhe reichlich Platz für Drinks und Co.! Die Sitzgruppe „Groningen“ wird aus massiver, fein gehobelter Fichte gearbeitet. Die Oberflächen-Variante „Fichte naturbelassen“ für eine eigene kreative Farbgestaltung oder „Fichte Grauweiß“ stehen zur Auswahl.



Lounge-Garnitur Groningen, Sessel, Tisch und eine kleine Bank (Zweisitzer) in Fichte Grauweiß



Sessel der Lounge-Garnitur Groningen, Fichte Grauweiß

HOLZARTEN	Nadelholz naturbelassen*	Fichte Grauweiß farbvorbekandelt**
Artikel	Art.-Nr. €/Stck.	Art.-Nr. €/Stck.

Lounge-Garnitur Groningen

NEU Bank, L x T x H/cm			
120 x 63 x 75 (Sitzhöhe 29 cm)	84006012-008; 329,99	84006015-008; 389,99	
NEU Sessel, L x T x H/cm			
60,5 x 63 x 75 (Sitzhöhe 29 cm)	84006013-008; 229,99	84006016-008; 259,99	
NEU Tisch, L x T x H/cm			
100 x 66 x 28	84006014-008; 129,99	84006017-008; 159,99	

Paletten-Sessel Utrecht

NEU Sessel, L x T x H/cm			
120 x 80 x 85	84006010-002; 289,99	-	-



Paletten-Sessel Utrecht aus naturbelassenem Nadelholz

PALETTEN-SESSEL UTRECHT

„Upcycling“ liegt voll im Trend. Beim rollbaren „Utrecht“ wandeln sich Europaletten in lässige Wohlfühl-Möbel. Die rustikalen, hölzernen Sessel – ausgestattet mit dickem Polster (2tlg) und Rollen für leichtes Handling - stehen gern im Mittelpunkt. Die umfunktionierten Paletten eignen sich für innen und außen.

Technik: Lounge Garnitur: Bausatz kartonverpackt, Stärke Leisten 23 mm, Kleineisen verzinkt. Paletten-Sessel Utrecht: fertig montiert.
*Wir empfehlen einen Schutzanstrich gegen Bläue und Fäulnis (S. 156) **Bauseitige Endbehandlung wird empfohlen

NEU



Sitzgruppe Hamilton aus WPC, mit Gestell aus pulverbeschichtetem Aluminium

SITZGRUPPE HAMILTON

Die stabilen und angenehm pflegeleichten Terrassenmöbel im urbanen Design vereinen komfortable Maße und leichtes Handling mit filigraner Gestaltung! Die wetterfesten Materialien entstammen der Moderne: Schlanke pulverbeschichtete Alu-Profile tragen markant gemaserte WPC-Profile in Holzoptik, der kontrastierende edeldunkle Farbton verleiht den Leichtgewichten einen besonderen Akzent. Nicht nur die Armlehnstühle, auch die Bänke bringen in optimaler Sitzhöhe (440 mm) Bequemlichkeit an den Tisch. Vorgefertigter Bausatz, kartonverpackt.



HOLZARTEN	WPC Dunkelbraun coextrudiertes WPC	
Artikel	Art.-Nr.	€/Stck.
Bank mit Lehne, L x T x H/cm		
122 x 42 x 84 (Sitzhöhe 44 cm)	84074402-000	169,99
Bank ohne Lehne, L x T x H/cm		
120 x 34 x 42,5	84074410-000	119,99
Stuhl, L x T x H/cm		
60 x 57 x 84 (Sitzhöhe 44 cm)	84074404-000	89,99
Tisch groß, L x T x H/cm		
144 x 71,5 x 72,5	84074408-000	239,99
Tisch klein, L x T x H/cm		
71,5 x 71,5 x 72,5	84074406-000	149,99

Technik: WPC-Füllungsbretter (Wood Polymer Composite) Material: UV-beständiges, pflegefreies coextrudiertes WPC. Alu-Gestell aus pulverbeschichtetem Aluminium, RAL 7016. Maße Alu-Profile z.B. 20 x 50 mm, Maße Deck-Profile 17 x 72 mm.



An dieser eigens gestalteten Tafel findet jeder einen Platz – egal ob mit Freunden oder bei einer Familienfeier

GARTENMÖBEL MARKE EIGENBAU!

Funktionalität und Optik auf den Punkt! Stimmen Sie Ihren privaten Sitzplatz auf Ihren Garten in Ihrem eigenen Style ab und genießen Sie die Zeit mit Freunden und Familie im Freien.

Konstruktionsholz für weitere Ideen finden Sie in vielen Dimensionen ab Seite 220.



Individuell gestaltete Selbstbau-Sitzgruppe. Schön ist, was gefällt!



Parkbank, Fichte grün kesseldruckimprägniert



Gartenbank Eifel, Fichte grün kesseldruckimprägniert



Gartenbank Friesland, Fichte grün kesseldruckimprägniert

EIFEL

Solide englische Gartentradition kombiniert mit charmant schwungvoller Leichtigkeit – wie ihre Vorbilder in anglikanischen Parks wird dieser 164 cm breite „2,5-Sitzer“ aus massivem, wetterfestem Holz gefertigt. Bequem: Mit ihrer ergonomisch modellierten Linie wird die „Eifel“ zum Sommersitz im Grünen.

FRIESLAND

Sie steht für eine entspannte Haltung: Bitte Platz nehmen, anlehnen und schon ist die Erinnerung an die frische Brise und weite Horizonte da. „Friesland“ ist ein wetterfester Lieblingsplatz – ideal zum „Plaudern“, so ursprünglich wie traditionell geformt.

PARKBANK

Am Eingang und als Wartebank an der Straße bewährt – eine richtige Parkbank mit bequemer Lehne – so wird dieser Platz zum Ruhepunkt. Unsere Parkbank: Gestaltet für Menschen, die eine hochwertige Gartenbank besitzen wollen.

Gartenbänke

HOLZARTEN	Fichte KDI* grün	
Artikel	Art.-Nr.	€/Stck.
Eifel		
Eifel, L x T x H / cm		
164 x 74 x 110	83075023-010	149,99
Friesland		
Friesland, L x T x H / cm		
155 x 56 x 82	83075022-012	119,99
Parkbank		
Parkbank, L x T x H / cm		
180 x 60 x ca. 100	84061306-006	299,99
150 x 60 x ca. 100	84061305-006	259,99

Technik: Eifel: Bausatz, Kartonverpackt. Friesland: bestehend aus 85 mm glatt gehobelten Bohlen, Kanten gefast. Holzstärke Rückenlehne 34 mm. Sitzhöhe ca. 62 cm. Parkbank: bestehend aus 45 x 60 mm massiven Banklatten. Massive 45 mm starke Fußwangen, Sitzfläche ergonomisch geformt.

*kesseldruckimprägniert

NEU



Jever aus Lärche, bauseits lasiert



Pausenbank Jever aus Fichte, naturbelassen



Detail der Pausenbank Jever



Sitzgruppe Harz in Fichte Pinie



Detail-Ansicht abgerundete Bretter

SITZGRUPPE HARZ

Im sommerlichen Garten steht sie im Mittelpunkt, zieht die Geselligkeit immer wieder an: Dieses solide Set – Bausatz bestehend aus einem Tisch und zwei 150 cm breiten Bänken – wird aus getrocknetem und gehobeltem Fichtenholz (35 x 90 mm stark) gefertigt. Der Farbton „Pinie“ (zweifach vorbehandelte Oberfläche) setzt den warmen, trendigen Akzent.

Sitzgruppe Harz

HOLZARTEN	Fichte Pinie farbvorbehandelt*	
Artikel	Art.-Nr.	€/Stck.
Sitzgruppe Harz Komplett-Set (2 Bänke, 1 Tisch), L x T x H / cm		
150 x 70 x 73,5 (Tisch) / 150 x 50,5 x 44,5 (Bank)	84062300-006	339,99

PAUSENBANK JEVER

Ob als sommerlicher Ruhesitz im weiten Grün oder als Hausbank vor ländlicher Kulisse – die 135 cm breite Pausenbank aus massiver Lärche oder Fichte lädt mit traditionell komfortabler Rückenlehne zum Verweilen ein. Schön geschwungen & praktisch: die vorn verbreiterte Lehne zum Abstellen des Pausentees, das schätzt man nicht nur in Jever

Pausenbank Jever

HOLZARTEN	Fichte naturbelassen**	Lärche naturbelassen**		
Artikel	Art.-Nr.	€/Stck.	Art.-Nr.	€/Stck.
Pausenbank Jever, L x T x H / cm				
135 x 63 x 93	84006018-008	169,99	84006019-008	179,99

NEU

Ausführliche Informationen finden Sie ab Seite 152



Pflege-Tipp: Joda®color (Farbe/Holzschutz)

Technik: Harz: getrocknetes und gehobeltes Fichtenholz (35 x 90 mm stark). Komplett-Bausatz getrocknetes und gehobeltes Fichtenholz (35 x 90 mm stark). **Pausenbank Jever:** Bausatz kartonverpackt, Stärke von Lehne und Sitzfläche 28 mm, Bank-Pfosten 60 x 70 mm, Kleineisen verzinkt. *Bauseitige Endbehandlung wird empfohlen **Wir empfehlen einen Schutzanstrich gegen Bläue und Fäulnis (S. 156)



Weser aus Nadelholz KDI*, mit Lochung für Sonnenschirm

PICKNICKTISCH WESER

Massiver Picknicktisch: Bewährtes Outdoor-Möbel! Nicht nur für den Garten, auch bestens geeignet für Rast- und Grillplätze und Freizeiteinrichtungen. Tischfläche inkl. Lochung (Ø 4 cm) zur Aufnahme eines Sonnenschirmes. „Weser“ ist 165 cm tief und 180 cm breit. Der Bausatz ist aus massivem Nadelholz, witterungsbeständig grün kesseldruckimprägniert oder aus naturbelassener Lärche, Sitz- und Tischfläche aus 4,5 cm starken Bohlen, Sitz-Tiefe 27,5 cm, Tischhöhe 70 cm.

HOLZARTEN	Kiefer KDI* grün	Lärche naturbelassen**	Fichte Granit farbvorbekandelt***			
Artikel	Art.-Nr.	€/Stck.	Art.-Nr.	€/Stck.	Art.-Nr.	€/Stck.

Picknicktisch

Weser, L x T x H / cm

180 x 165 x 70	84061125-006	219,99	84062125-006	249,99	-	-
----------------	--------------	--------	--------------	--------	---	---

Dachmodul, L x H / cm

212 x 209	B	-	-	84062239-000	329,99	-	-
-----------	---	---	---	--------------	--------	---	---

Hollywood-Schaukeln

NEU

Sunset, L x B x H / cm

258 x 136 x 215	B	-	-	-	-	84006011-001	949,99
-----------------	---	---	---	---	---	--------------	--------

Bel Air, L x H / cm

200 x 250	B	84061310-003	499,99	-	-	-	-
-----------	---	--------------	--------	---	---	---	---

Gartenlaube

NEU

Müritz, L x T x H / cm

162 x 78 x 210	-	-	-	-	-	84006008-001	399,99
----------------	---	---	---	---	---	--------------	--------

B = Auftragsbezogene Fertigung – nicht ständig ab Lager verfügbar. Bitte beachten Sie in der Regel eine Lieferzeit von 2–3 Wochen.

HOLLYWOOD-SCHAUKELN SUNSET UND BEL AIR

Bitte Platz nehmen und träumen. Als Relikt aus den „Golden fifties“ feiert die Gartenschaukel ein grandioses Comeback! Unter freiem Himmel baumelt die Seele am liebsten. Nachweislich gibt es die Hollywood-Schaukel übrigens schon seit 1909 in England. Wie gehabt machen eine breite Sitzfläche und die hohe Lehne diese Bank so verwöhnend einladend.

GARTENLAUBE MÜRITZ

Die bedachte Solitärbank verbreitet ländliche Idylle und gibt stilvolle Rückendeckung für Tagträume. Der handwerklich anmutende Zweisitzer aus massiver Fichte passt in die Weiten von Parks und ans malerische Cottage gleichermaßen, bequem geformt und bereits farbig gestaltet trotz er zuverlässig dem Wetter wie der Zeit. Fertig montiert, Fichte Granit farbvorbekandelt.

Ausführliche Informationen finden Sie ab Seite 152



Pflege-Tipp: Joda®color (Farbe/Holzschutz)

Technik: Picknicktisch Weser: Komplett-Bausatz, Sitz-/Tischfläche aus 4,5 cm starken Bohlen, Sitztiefe 27,5 cm, Tischhöhe 70 cm, Tischfläche inkl. Ø 4 cm Lochung zur Aufnahme eines Sonnenschirmes. **Hollywood-Schaukel Bel Air:** vorgefertigter massiver Holz-Bausatz ohne Polster, inkl. Montagematerial. Stellfläche 200 x 250 cm, Sitzfläche 160 x 85 cm, Sattelbalken und Stützen Ø 10 cm bestehend aus 45 x 60 mm massiven Banklatten. **Hollywood-Schaukel Sunset:** vorgefertigter massiver Leimholz-Bausatz ohne Polster, inkl. Montagematerial (verzinkt). Stellfläche 265 x 135 cm, Höhe 210 cm, Sitzfläche 178 x 75 cm, Stärke von Lehne und Sitzfläche 38 mm, Standkonstruktion 90 x 90 mm. **Gartenlaube Müritz:** Bausatz, Stärke von Lehne und Sitzfläche 28 mm, Außenbalken 43 x 73 mm, Kleineisen verzinkt.

*kesseldruckimprägniert **Wir empfehlen einen Schutzanstrich gegen Bläue und Fäulnis (S. 156) ***Bauseitige Endbehandlung wird empfohlen



Picknicktisch Weser aus naturbelassener Lärche mit Dachmodul



Hollywood-Schaukel Bel Air aus Kiefer, grün kesseldruckimprägniert



Hollywood-Schaukel Sunset in Fichte Granit



Hollywood-Schaukel Sunset – die gestaltete Sitzbank



Gartenlaube Müritz in Fichte Granit



Bogen-Teichbrücke mit 2 Handläufen aus Kiefer, grün kesseldruckimprägniert oder mit einem Handlauf (kleines Foto, bauseits farbbehandelt)

BOGEN-TEICHBRÜCKEN

Sie verbinden nicht nur, was das Wasser trennt: Brücken prägen und führen Gartenbereiche zusammen. Als weit vorgefertigte Joda® Bausätze sind sie zudem leicht aufzustellen.

Joda® fertigt auch nach Ihren Maßen! Bitte fragen Sie Ihren Fachberater!

Joda®Verarbeitungstipp: Wichtig ist bei jeder Brücke die sichere Verankerung. Frostsichere Betonfundamente (üblich mehr als 80 cm tief!) geben den richtigen Halt. Achten Sie auf einen ausreichenden Abstand zum Ufer. Joda® empfiehlt einen Mindestabstand von 50 cm, damit die Fundamente sicher ruhen.

Bogen-Teichbrücke

HOLZARTEN		Kiefer KDI* grün
Artikel		Art.-Nr. €/Stck.
Bogen-Teichbrücke mit 1 x Handlauf, L x B/cm		
80 x 250	B	84061099-000: 389,99
zusätzlicher Handlauf, L/ cm		
250	B	84060100-000: 119,99
2 x Auslaufkeile		
-	B	84060101-000: 49,99

B Auftragsbezogene Fertigung – nicht ständig ab Lager verfügbar. Bitte beachten Sie eine Lieferzeit von in der Regel 2–3 Wochen.

Ausführliche Informationen finden Sie ab Seite 152



Pflege-Tipp: Joda®color (Farbe/Holzschutz)

Technik: Bogen-Teichbrücke **Premium:** Brückenträger aus hochwertigen GL 24-Leimholzbögen, Bodenbelag aus trockenem Konstruktionsvollholz, extra starker Bodenbelag, glatt gehobelt. Gekreuztes Geländer, massiver Handlauf 120 x 90 mm auf 90 x 90 mm Leimholzpfeosten. Optional Bodenbelag geriffelt – Preis auf Anfrage.

*kesseldruckimprägniert **Wir empfehlen einen Schutzanstrich gegen Bläue und Fäulnis (S. 156)



Bogen-Teichbrücke Premium mit 2 Handläufen, gekreuztem Geländer und zusätzl. Podesten/Keilen, bauseits farbbehandelt (kl. Foto: Sonderanfertigung als Gestaltungsidee, Lieferung ohne Podeste, bauseits farbbehandelt)

Bogen-Teichbrücke Premium

HOLZARTEN	Fichte KDI* grün		Fichte naturbelassen**		Lärche naturbelassen**	
	Art.-Nr.	€/Stck.	Art.-Nr.	€/Stck.	Art.-Nr.	€/Stck.
Bogen-Teichbrücke 3 m, L x B/cm						
300 x 100 (ohne Handlauf)	84060517-000	979,99	84060501-000	964,99	84060583-000	1.059,99
300 x 100 (mit 1 x Handlauf und gekreuztem Geländer)	84060518-000	1.734,99	84060502-000	1.714,99	84060584-000	1.829,99
300 x 100 (mit 2 x Handläufen und gekreuzten Geländern)	84060519-000	2.489,99	84060503-000	2.464,99	84060585-000	2.599,99
Auslaufkeil, L/cm						
300	84060520-000	129,99	84060504-000	119,99	84060586-000	139,99
Bogen-Teichbrücke 4 m, L x B/cm						
400 x 100 (ohne Handlauf)	84060521-000	1.189,99	84060505-000	1.169,99	84060533-000	1.297,99
400 x 100 (mit 1 x Handlauf und gekreuztem Geländer)	84060522-000	2.085,99	84060506-000	2.056,99	84060534-000	2.217,99
400 x 100 (mit 2 x Handläufen und gekreuzten Geländern)	84060523-000	2.981,99	84060507-000	2.943,99	84060535-000	3.137,99
Auslaufkeil, L/cm						
400	84060524-000	129,99	84060508-000	119,99	84060536-000	139,99
Bogen-Teichbrücke 5 m, L x B/cm						
500 x 100 (ohne Handlauf)	84060525-000	1.699,99	84060509-000	1.675,99	84060537-000	1.879,99
500 x 100 (mit 1 x Handlauf und gekreuztem Geländer)	84060526-000	2.659,99	84060510-000	2.635,99	84060538-000	2.879,99
500 x 100 (mit 2 x Handläufen und gekreuzten Geländern)	84060527-000	3.619,99	84060511-000	3.595,99	84060539-000	3.879,99
Auslaufkeil, L/cm						
500	84060528-000	129,99	84060512-000	119,99	84060540-000	139,99
Einzelteile Bogen-Teichbrücke Premium (zum Selbstbau)						
Brückenträger, L x B x H/cm						
300 x 16 x 11,8	16000825-000	299,99	16000810-000	289,99	16000840-000	329,99
400 x 16 x 11,8	16000830-000	389,99	16000815-000	379,99	16000845-000	439,99
500 x 22 x 11,8	16000835-000	649,99	16000820-000	639,99	16000850-000	729,99
Handlauf, L x B x H/cm						
300 x 9 x 11,8	16000925-000	169,99	16000910-000	169,99	16000940-000	189,99
400 x 9 x 11,8	16000930-000	219,99	16000915-000	219,99	16000945-000	249,99
500 x 9 x 11,8	16000935-000	269,99	16000920-000	269,99	16000950-000	309,99

PALISADEN-PFLANZKASTEN MAGNUS

Rustikale Pflanzkästen mit geschlossenem Boden und Füßen aus gefrästen Kiefer KDI* Palisaden. Die Riegel der Seitenwände bestehen ebenfalls aus Palisaden. Standfeste, solide Fertigung – das prägt diesen Typ.

PFLANZKASTEN-EINSÄTZE

Für ein schnelles, sauberes Einsetzen sowie Umpflanzen für Kantholz-Pflanzkästen. Zusätzlicher Pluspunkt: dient als Abstandshalter zum Pflanzkasten und sorgt so für eine gute Belüftung zwischen Holz und Kunststoff-Einsatz.

SECHSECK-PFLANZKASTEN FARÖ

Aus massivem Kantholz gearbeitet – glatt gehobelt, gefast und fertig montiert, unten mit einem stabilen Boden geschlossen.

LATTEN-PFLANZKASTEN

Pflanzkasten aus robusten Latten. Einlegefolie inklusive.

PFLANZKASTEN LANGELAND

Drei gestreckte klassische Formate mit gerundeten Ecken holen das „Grün“ zurück auf Terrassen, Eingänge und Auffahrten. Massive Kästen aus 45 mm starkem Nadelholz. Empfohlenes Zubehör: Kunststoff-Einsatz.

STAKETEN-PFLANZKASTEN

Klassik in solider Form: naturbel. Lärchenholz-Pflanzkasten mit gereihten Staketen. Starke Eckpfosten mit edlem Kopfprofil.

MATERIAL	Schwarz Kunststoff	Kiefer KDI* grün	Lärche naturbelassen**	Fichte Granit farbvorbearbeitet***				
Artikel	Art.-Nr.	€/Stck.	Art.-Nr.	€/Stck.	Art.-Nr.	€/Stck.	Art.-Nr.	€/Stck.

Palisaden-Pflanzkasten Magnus

Magnus, L x B x H / cm										
50 x 50 x 50	(L)	B	-	-	84061280-004	79,99	-	-	-	-
60 x 60 x 50	(XL)	B	-	-	84061281-004	99,99	-	-	-	-
80 x 80 x 70	(XXL)	B	-	-	84061282-002	139,99	-	-	-	-

B Auftragsbezogene Fertigung – nicht ständig ab Lager verfügbar. Bitte beachten Sie eine Lieferzeit von in der Regel 2–3 Wochen.

Sechseck-Pflanzkasten Farö

Farö, L x B x H / cm										
34 x 40,1 x 31,5	(S)	-	-	83075019-004	52,99	84062275-004	57,99	-	-	-
44,5 x 52,8 x 40,5	(M)	-	-	83075020-004	64,99	84062276-004	69,99	-	-	-
55 x 65,5 x 40,5	(L)	-	-	83075021-004	99,99	84062277-004	94,99	-	-	-

Pflanzkasten Langeland

Langeland, L x B x H / cm										
60,8 x 29 x 31,4	(S)	-	-	83075016-004	62,99	84062240-004	69,99	-	-	-
69 x 37,5 x 40,4	(M)	-	-	83075017-004	72,99	84062241-004	79,99	-	-	-
78,5 x 48 x 40,4	(L)	-	-	83075018-004	92,99	84062242-004	99,99	-	-	-

Pflanzkasten-Einsätze

Sechseck-Pflanzkasten-Einsatz / cm										
klein	ca. Ø = 36 (S)	83072094-012	22,99	-	-	-	-	-	-	-
mittel	ca. Ø = 47 (M)	83072095-012	27,99	-	-	-	-	-	-	-
groß	ca. Ø = 57 (L)	83072096-012	29,99	-	-	-	-	-	-	-
Langeland Pflanzkasten-Einsatz L x B / cm										
60 x 30	(S)	83072090-012	21,99	-	-	-	-	-	-	-
65 x 35	(M)	83072091-012	25,99	-	-	-	-	-	-	-
75 x 45	(L)	83072092-012	29,99	-	-	-	-	-	-	-

Latten-Pflanzkasten

Latten-Pflanzkasten inklusive Einlegefolie, L x B x H / cm										
klein	63 x 50 x 43	-	-	-	-	83081209-005	69,99	83081217-005	89,99	-

Staketen-Pflanzkasten

Staketen-Pflanzkasten inklusive Einlegefolie, L x B x H / cm										
klein	63 x 50 x 43	-	-	-	-	83081208-005	69,99	-	-	-



Pflege-Tipp: Joda®color (Farbe/Holzschutz)

Ausführliche Informationen finden Sie ab Seite 152



Kanholz-Pflanzkasten Langeland, Nadelholz grün kesseldruckimprägniert



Pflanzkasten Magnus XL aus Kiefer grün kesseldruckimprägniert ...



Sechseck-Pflanzkasten Farö gibt es in 3 Größen und 2 Holz Ausführungen.
Passend dazu erhältlich: Pflanzkasten-Einsätze



... oder XXL mit Palisadenfuß (Größe L ohne Abb.)



Latten-Pflanzkasten aus naturbelassener Lärche oder Fichte Granit farbvorbekandelt. Inklusive Einlegefolie



Staketen-Pflanzkasten aus naturbelassener Lärche inklusive Einlegefolie

Technik: **Magnus:** Füße aus gefrästen Palisaden, geschlossener Boden. Riegel der Seitenwände aus Palisaden formschlüssig in die Füße eingelassen. Überschobene Füllung aus gehobelten, gefasten Nut- und Federbrettern. **Farö:** Massives Kantholz glatt gehobelt, gefast, 45 x 90 mm Kanteln, geschlossener, stabiler Boden. **Langeland:** Massives Kantholz glatt gehobelt, gefast, 45 x 90 mm Kanteln, geschlossener, stabiler Boden. **Pflanzkasten-Einsatz:** Aus sehr frost- und hitzebeständigem Polyethylen mit belastbar ausgeformter Ausbuchtung für hohe Tragkraft. **Latten-Pflanzkasten:** Massives Kantholz glatt gehobelt, gefast, Latten 24 x 50 mm, 68 x 68 mm Kanteln, geschlossener, stabiler Boden mit fixierter Einlegefolie. **Staketen-Pflanzkasten:** Massives Kantholz glatt gehobelt, gefast, Staketen 20 x 68 mm, 68 x 68 mm Kanteln, geschlossener, stabiler Boden mit fixierter Einlegefolie. Alle Pflanzkästen fertig montiert.

*kesseldruckimprägniert **Wir empfehlen einen Schutzanstrich gegen Bläue und Fäulnis (S. 156) ***Bauseitige Endbehandlung wird empfohlen



Pflanzsäule Rhombus aus Sibirischer Lärche ist in 3 Größen erhältlich



Pflanzkasten Faaborg in Fichte Granit oder aus naturbelassener Lärche. Beide inklusive Einlegefolie



Pflanzsäule Faaborg aus Sibirischer Lärche ist ebenfalls in 3 Größen erhältlich



Pflanzkasten Rhombus aus naturbelassener Lärche oder in Fichte Granit. Beide inklusive Einlegefolie



PFLANZSÄULE PFLANZKASTEN / RHOMBUS

Robuste Pflanzgefäße aus Rhombusprofilen mit umlaufendem Ablagebrett. Einlegefolie inklusive.

PFLANZSÄULE / PFLANZKASTEN FAABORG

Mit klarer Kante: Skandinavisch inspirierte Pflanzgefäße mit Massivholz-Profilen. Ausstattung mit stabilem Boden inklusive fixierter Einlegefolie.

HOLZARTEN		Lärche naturbelassen*		Sibirische Lärche naturbelassen*		Fichte Granit farbvorbereitet**	
Artikel		Art.-Nr.	€/Stck.	Art.-Nr.	€/Stck.	Art.-Nr.	€/Stck.
Pflanzsäule Rhombus							
Pflanzsäule Rhombus inklusive Einlegefolie, B x T x H / cm							
klein	ca. 31 x 31 x 28	-	-	83082000-000	49,99	-	-
mittel	ca. 31 x 31 x 58	-	-	83082001-000	69,99	-	-
groß	ca. 31 x 31 x 83,5	-	-	83082003-000	89,99	-	-
Pflanzkästen Rhombus							
klein	64 x 45 x 43	83081206-005	69,99	-	-	83081240-005	89,99
Pflanzsäule Faaborg							
Pflanzsäule Faaborg inklusive Einlegefolie, L x B x H / cm							
klein	ca. 29 x 29 x 33	-	-	83082004-000	49,99	-	-
mittel	ca. 29 x 29 x 57	-	-	83082005-000	69,99	-	-
groß	ca. 29 x 29 x 80	-	-	83082006-000	89,99	-	-
Pflanzkasten Faaborg							
Pflanzkasten Faaborg inklusive Einlegefolie, L x B x H / cm							
klein	64 x 45 x 43	83081207-005	69,99	-	-	83081241-005	89,99

Ausführliche Informationen finden Sie ab Seite 152



Pflege-Tipp: Joda®color (Farbe/Holzschutz)

Technik: Rhombus Pflanzsäule: Rhombusprofile 24 x 65 mm. **Rhombus Pflanzkasten:** Rhombusprofile 24 x 75 mm, Ablagebrett 20 x 68 mm, 68 x 68 mm Kanteln. **Faaborg Pflanzsäule:** Profile 17 x 29 mm, Ablagebrett 17 x 29 mm. **Faaborg Pflanzkasten:** Profile 20 x 68 mm, Ablagebrett 20 x 68 mm, 68 x 68 mm Kanteln. Alle Pflanzkästen fertig montiert.

*Wir empfehlen einen Schutzanstrich gegen Bläue und Fäulnis (S. 156) **Bauseitige Endbehandlung wird empfohlen



Rhombus Hochbeet in Fichte Granit (links) oder aus naturbelassener Lärche (rechts)



Hochbeet aus naturbelassener Fichte (links) oder naturbelassener Lärche (rechts) in 75 x 150 x 75 cm

HOCHBEETE

Rückenfreundliche Alternative zum Kräuter- oder Gemüsebeet dank erhöhter Aktionsebene. Es verlängert die Erntesaison, denn auch in kälteren Monaten entsteht durch den Zersetzungsprozess in den Tiefen des Hochbeetes wachstumsfördernde Wärme. Eine Auskleidung des Hochbeetes mit Folie wird empfohlen.

WÄSCHEPFAHL ANNO

Die vierfache Leinenführung in den auskragenden Holmen hat sich schon zu Omas Zeiten bestens bewährt – ein mit Liebe zum Detail geformter Wäschepfahl.



Traditioneller Wäschepfahl Anno aus Nadelholz KDI* grün mit 4-facher Leinenführung

Ausführliche Informationen finden Sie ab Seite 152



Pflege-Tipp: Joda®color (Farbe/Holzschutz)

HOLZARTEN	Kiefer KDI* grün	Fichte naturbelassen**	Lärche naturbelassen**	Fichte Granit farbvorbekandelt***
-----------	------------------	------------------------	------------------------	-----------------------------------

Artikel	Art.-Nr.	€/Stck.	Art.-Nr.	€/Stck.	Art.-Nr.	€/Stck.	Art.-Nr.	€/Stck.
---------	----------	---------	----------	---------	----------	---------	----------	---------

Rhombus Hochbeet

Rhombus Hochbeet inklusive Einlegefolie, L x B x H/cm								
190 x 100 x 72	-	-	-	-	83081202-001	199,99	83081204-001	279,99
100 x 58 x 72	-	-	-	-	83081203-001	99,99	83081205-001	144,99

Hochbeet

Hochbeet, L x B x H/cm								
90 x 90 x 88	-	-	84061474-000	149,99	-	-	-	-
180 x 90 x 88	-	-	84061475-000	209,99	-	-	-	-
270 x 90 x 88	-	-	84061476-000	299,99	-	-	-	-
150 x 75 x 75	-	-	84061477-006	189,99	84061481-006	249,99	-	-

Wäschepfahl Anno

Wäschepfahl Anno, L/cm								
300	84062132-010	59,99	-	-	-	-	-	-

Technik: Rhombus Hochbeet: Bausatz mit umlaufendem Ablagebrett (20 x 68 mm) und Rhombusprofilen (24 x 75 mm). **Hochbeet:** Bausatz mit umlaufendem Ablagebrett. Wandstärke 28 mm. **Wäschepfahl Anno:** Unsere Empfehlung: Setzen Sie den Pfahl 80 cm tief in ein Kiesbett.

*kesseldruckimprägniert **Wir empfehlen einen Schutzanstrich gegen Bläue und Fäulnis (S. 156) ***Bauseitige Endbehandlung wird empfohlen

NEU



Mini-Gemüsegarten Moen für z.B. Kräuter, aus naturbelassener Kiefer mit Kreuz für eine grüne Ordnung



Rechteckiges Spalier Odense und konisches Spalier Arhus



Pflanztreppe Lolland aus naturbelassener Lärche

MINI-GEMÜSEGARTEN MOEN

Nahe der Küchentür bietet das Mini-Beet trittunverträglichen Kräutern wie Basilikum, Salbei und Co. eine Heimat zum Gedeihen. Erntefreundlich bewährt: Mit dem Trennungskreuz lässt sich das Grün übersichtlich anordnen und anspruchsgemäß gruppieren.

PFLANZTREPPE LOLLAND

Diese vielseitig einsetzbare „Treppe“ macht nicht nur auf dem kleinen Balkon eine gute Figur. Auch an der Terrasse oder nah der Haus- und Hoftür komplettiert dieser Pflanzkasten das Gartengrün.

SPALIERE

Rechteckiges oder konisches Spalier aus gehobelten Leisten 15 x 30 mm, grün kesseldruckimprägniert.

HOLZARTEN	Kiefer naturbelassen**		Nadelholz KDI* grün		Lärche naturbelassen**		
	Artikel	Art.-Nr.	€/Stck.	Art.-Nr.	€/Stck.	Art.-Nr.	€/Stck.
Pflanztreppe / Mini-Gemüsegarten							
Pflanztreppe Lolland, L x B x H/cm							
100 x 88 x 50/21	-	-	-	-	84061483-004	49,99	
Mini-Gemüsegarten Moen (mit Kreuz), L x B x H/cm							
120 x 120 x 40	84006022-010	79,99	-	-	-	-	-
Spaliere							
Odense, L x B/cm							
150 x 60	-	-	84061180-012	8,99	-	-	-
Arhus, L x B/cm							
150 x 30/60	-	-	84060179-012	8,99	-	-	-

Ausführliche Informationen finden Sie ab Seite 152



Pflege-Tipp: Joda®color (Farbe/Holzschutz)

Technik: Pflanztreppe Lolland: Bausatz aus 20 mm starken Brettern. Einfache Montage, dank Stecksystem. **Mini-Gemüsegarten:** Bausatz aus Kiefernholz unbehandelt, inkl. Vlies, Brettstärke 18 mm, 140 x 10 cm (L x H) **Spaliere:** Aus 15 x 30 mm gehobelte Leisten.

*kesseldruckimprägniert **Wir empfehlen einen Schutzanstrich gegen Bläue und Fäulnis (S. 156)



Ein echter Hingucker im Garten: die Pflanz-Lokomotive Emma in Fichte Grauweiß



Rankpflanzkübel Bogö mit Bogengitter aus Nadelholz, grün kesseldruckimprägniert



Römö trennt Gartenräume – egal ob mit gebogenem oder mit geradem Gitter



PFLANZ-LOKOMOTIVE EMMA

Eine „Kleinbahn“ als dekoratives Pflanzgefäß aus massivem Nadelholz, 18 mm stark. Stilisierte Lok und offene Waggons sind frei kombinierbar, die Holzobjekte sind bereits fertig montiert und Grauweiß farbvorbekandelt. Wagon/Anhängen zum Bepflanzen vorgefertigt mit Folien-Inlay.

RANKPFLANZKÜBEL BOGÖ

Geschrägte Kastenecken und ein gebogenes Rankgitter: Der 145 cm hohe, vorgefert. Bausatz schafft private Räume und schützt Pflanzen in den Übergangszeiten besser als keramische Töpfe, den temperatenausgleichenden Eigenschaften des Holzes sei Dank.

RANKPFLANZKÜBEL RÖMÖ

Der Mini-Rankpflanzkübel gibt es mit Bogen- und mit geradem Gitter. Mit Bewuchs ein kleiner, aber feiner Sichtschutz. Die Rankgitterposition des zweiteiligen Bausatzes ist variabel. Ein Pflanzkasten-Einsatz ist optional erhältlich.

MATERIAL	Schwarz Kunststoff	Kiefer KDI* grün	Fichte Grauweiß farbvorbekandelt**
Artikel	Art.-Nr.	€/Stck.	Art.-Nr. €/Stck.

Pflanz-Lokomotive Emma

Lokomotive Emma, L x B x H/cm

92 x 42 x 92	-	-	-	84081461-004	119,99
--------------	---	---	---	--------------	--------

Pflanz-Wagon Emma, L x B x H/cm

60 x 41 x 35	-	-	-	84081462-006	49,99
--------------	---	---	---	--------------	-------

Rankpflanzkübel

Bogö, L x B x H/cm

99 x 50 x 136	-	-	83074401-006	89,99	-	-
---------------	---	---	--------------	-------	---	---

Römö, L x B x H/cm

101,5 x 41 x 160 mit Bogengitter	-	-	84160178-006	119,99	-	-
----------------------------------	---	---	--------------	--------	---	---

101,5 x 41 x 149,5 mit gerad. Gitter	-	-	83172076-006	119,99	-	-
--------------------------------------	---	---	--------------	--------	---	---

Pflanzkasten-Einsatz Römö, L x B/cm

90 x 40	83072093-012	29,99	-	-	-	-
---------	--------------	-------	---	---	---	---

Ausführliche Informationen finden Sie ab Seite 152



Pflege-Tipp: Joda®color (Farbe/Holzschutz)

Technik: Pflanz-Lokomotive Emma: fertig montiert, Leisten-Stärke 18 mm. Bogö: Vorgefertigter Bausatz. Kein Pflanzkasten-Einsatz, bitte mit Folie auskleiden. Römö: 2-teiliger Bausatz. Pflanzkasten-Einsatz: Aus sehr frost- und hitzebeständigem Polyethylen mit belastbar ausgeformter Ausbuchtung für hohe Tragkraft.

*kesseldruckimprägniert **Bauseitige Endbehandlung wird empfohlen



Rustik Rollbeetgrenze aus Natur-Staketen, in zwei unterschiedlichen Höhen erhältlich



Die Weiden-Beetgrenze, ölbehandelt, gibt es in 2 verschiedenen Höhen



Rustik Rollbeetgrenze aus Natur-Staketen mit verzinktem Draht, flexibel aufzubauen



Mobile Grenzen, die privaten Raum schaffen: Paravent Horsens mit 4 Flügeln

BEETGRENZEN

Schön und praktisch: Ob aus ölbehandelter Weide oder aus naturbelassener, handgespaltener Haselnuss – beide Beetgrenzen machen eine schöne Figur und fügen sich perfekt in einen natürlichen Garten ein.

WEIDEN-PARAVENT

Mobile Trennwände auf der Terrasse und im Garten als praktisches Schmuckelement einfach platzierbar. Der natürlich wirkende Sichtschutz aus geflochtener Weide ist auch innen einsetzbar.



Ausführliche Informationen finden Sie ab Seite 152



Pflege-Tipp: Joda® Pflegeöl-Spray

HOLZARTEN	Weide ölbehandelt		Haselnuss naturbelassen	
	Artikel	Art.-Nr.	€/Stck.	€/lfdm.

Artikel	Art.-Nr.	€/Stck.	Art.-Nr.	€/lfdm.
---------	----------	---------	----------	---------

Beetgrenzen

Rustik-Rollbeetgrenze Haselnuss (Abstand Staketen 3 - 4 cm), B x H / cm				
hoch	500 x 50	-	-	84062265-000: 11,99
niedrig	500 x 30	-	-	84062274-000: 9,99
				€/Stck.

Weiden-Beetgrenze, B x H / cm				
hoch	120 x 25	84071741-010:	10,99	-
niedrig	120 x 20	84071740-010:	9,99	-

Weiden-Paravent

Weiden-Paravent, B x H / cm				
240 x 120	(Horsens, 4-flügelig)	84071743-010	99,99	-

Weide ist ein heimisches Flechtmaterial mit langer Tradition. Die biegsamen, aber zähen Triebe des Laubbaumes sind schnell nachwachsend. Das Flechten geschieht ausschließlich per Hand.

Technik: Weiden-Paravent: Füllung aus ungeschälter Weide, fungizid- und ölbehandelt. Flügelbreite 60 cm, Rustik Rollbeetgrenze: Staketen Ø ca. 20–40 mm, handgespalten, Bast sowie Rindenreste (z. T. grau patiniert). Verbindungen: Draht verzinkt, auf flexiblen Rollen à 5 m, an jeder Stelle teilbar.



Fahnenmast aus Fichte KDI* grün



Fahnenmastfuß aus Fichte KDI* grün



Leinenhalter aus Buchenholz



Knauf, Draufsicht



Mastkopf mit Knauf

HOLZARTEN	Fichte KDI* grün	Fichte naturbelassen		
Artikel	Art.-Nr.	€/Stck.	Art.-Nr.	€/Stck.
Fahnenmast				
Fahnenmast komplett, L / m				
8	84070110-000	439,99	84070115-000	409,99
7	84070100-000	339,99	84070105-000	309,99
6	84070090-000	309,99	84070095-000	279,99
Fahnenmast mit Zubehör, L / m				
8	84070070-000	279,99	84070075-000	259,99
7	84070060-000	259,99	84070065-000	239,99
6	84070050-000	229,99	84070055-000	209,99
Fahnenmast ohne Zubehör, L / m				
8	84070030-000	239,99	84070035-000	209,99
7	84070020-000	189,99	84070025-000	159,99
6	84070010-000	169,99	84070015-000	139,99

FLAGGE ZEIGEN – MIT EIGENEM FAHNENMAST

„Herzlich willkommen!“ Freunde kommen zu Besuch und Sie hissen Ihre Flagge. Die äußerst soliden Holzmasten sind dafür aus gleichmäßig konisch gefrästem Fichtenholz gefertigt – wetterfest dank der grünen Kesseldruckimprägnierung. Alle Masten können nachträglich farbbehandelt werden – ganz nach eigenem Gusto. So zeigen Sie richtig Flagge.

HOLZARTEN	-	Kiefer KDI* grün	Lärche naturbelassen**	Buche KDI* grün	Buche naturbelassen**			
Artikel	Art.-Nr.	€/lfdm.	Art.-Nr.	€/Stck.	Art.-Nr.	€/Stck.	Art.-Nr.	€/Stck.
Fahnenmast Zubehör								
Mastfuß, mm / m								
90 x 90/2,10 (für Mast 6–7 m)	-	-	84070130-000	99,99	84070135-000	112,99	-	-
115 x 115/2,10 (für Mast 8 m)	-	-	84070140-000	112,99	84070145-000	119,99	-	-
Knauf								
-	-	-	-	-	-	-	84070150-000	24,99
Leine								
-	84070160-000	3,99	-	-	-	-	-	-
Leinenhalter								
-	-	-	-	-	-	-	84070170-000	15,99
-	-	-	-	-	-	-	84070171-000	15,99

Ausführliche Informationen finden Sie ab Seite 152



Pflege-Tipp: Joda®color (Farbe/Holzschutz)

Technik: Fahnenmast komplett: mit Knauf, Leine, Leinenhalter und Mastfuß (Mast zweiseitig klappbar), verbolzt mit verz. 6-Kantschrauben. Alle Teile fertig montiert. Der Fuß des naturbelassenen Fahnenmastes besteht aus Lärche. Fahnenmast mit Zubehör: mit Knauf, Leine und Leinenhalter (Teile fertig montiert) Fahnenmast ohne Zubehör: gleichmäßig konisch gefräst. **Fahnenmast Zubehör:** Glatt gehobeltes Material. Mastfüße: Gehobelt, Kanten gefast, Oberseiten sind abgeschragt. Beim Kauf des kompletten Mastes ist der Mastfuß bereits montiert. *Ø Mast: am Kopfende 5–7 cm. Bei Länge 6 m Ø am Fuß 8–10 cm, bei Länge 8 m Ø am Fuß 10–12 cm.

*kesseldruckimprägniert **Wir empfehlen einen Schutzanstrich gegen Bläue und Fäulnis (S. 156)



FSC®: Gut für den Wald – gut für den Menschen!

An diesem Zeichen erkennen Sie sehr umweltschonende Holzprodukte, die aus sozial bewirtschafteten Wäldern stammen. Produziert unter strengen Auflagen des Forest Stewardship Council®, regelmäßig von unabhängiger Stelle kontrolliert! Ziel des gemeinnützigen FSC® ist es, global eine Verbesserung der Waldbewirtschaftung zu erreichen.

MÜLLBOX NEWTOWN AUS EUKALYPTUS – 100% FSC®-zertifiziert

Müll sammeln und trennen ist heute Ökopflicht. Die vielen Tonnen dafür verschwinden jetzt hinter den feinen Lamellen von „Newtown“. Zwei Formate, zwei Oberflächen: Gefertigt werden sie im Einklang mit der Natur aus bestem Eukalyptusholz – 100% FSC®-zertifiziert. Prestige ist dunkel geölt, erinnert an Bangkirai. Die trendig graue Vintage-Variante zeigt sich in „scratch-wash“-Optik wie von den Kräften der Natur geprägt.

Die Befüllung der Tonnen erfolgt von oben. Praktisch: Die Deckelöffnung erfolgt mittels Gasdruckdämpfer und hält den Müllbox-Deckel oben. Schönes Detail: Der Deckel im modernen Metall-Holz-Mix! In der Front halten Magneten die Türen verschlossen, lassen sich leicht nach vorne öffnen. Zur Entsorgung sind die Behälter einfach vorne herauszuziehen. Gegen „Müllduft“ sind die luftigen Lamellenschlitze ideal. Achten Sie beim Aufstellen des Bausatzes auf die Hauptwindrichtung, Schatten und einen festen Untergrund.



Massiver Stellplatz für Wertstoffe aus Nadelholz KDI*: Müllbox Duo für 2 Tonnen

MÜLLBOX DUO + TRIO

In zwei Größen erhältliche, optisch schöne Verkleidung für Mülltonnen. Der Bausatz aus vorgefertigten Elementen ist inklusive Rückwand, Rahmen und Lamellen.

HOLZARTEN	Nadelholz KDI* grün	Eukalyptus Prestige farbvorbehandelt**	Eukalyptus Vintage gebürstet/farbbehandelt			
Artikel	Art.-Nr.	€/Stck.	Art.-Nr.	€/Stck.	Art.-Nr.	€/Stck.
Müllboxen Duo + Trio						
Duo, B x T x H / cm						
153 x 99 x 120/105	84060209-003	219,99	-	-	-	-
Trio, B x H / cm						
230 x 99 x 120/105	84060210-003	299,99	-	-	-	-
Müllboxen Newtown aus Eukalyptus						
Newtown, B x T x H / cm						
74 x 82 x 122/117 (für 1 Tonne à 120 l)	-	-	66020090-003	249,99	66020100-003	279,99
147 x 85 x 120/115 (für 2 Tonnen à 240 l)	-	-	66020095-003	399,99	66020105-003	439,99

Ausführliche Informationen finden Sie ab Seite 152



Pflege-Tipp: Joda®color (Farbe/Holzschutz)

Technik: Duo + Trio: Bausatz (vorgef. Elemente inkl. Rückwand). Rahmen 44 x 44 mm, Lamellen 8 x 95 mm, Kleinmaterial verzinkt. **Newtown:** Eukalyptus. Vintage: Oberfläche grau gebürstet und farbbehandelt. Säuberung mit warmem Wasser und milder Seife. Prestige: geschliffen und werkseitig farbvorbehandelt**. *kesseldruckimprägniert **bauseitige Endbehandlung mit Joda®color Wetterschutzöl Bangkirai wird empfohlen




Schöner Stellplatz für 2 Mülltonnen à 240 Liter: Newtown in Vintage, grau gebürstet
Praktisch: Dank Gasdruckdämpfern hält der Müllbox-Deckel oben (kl. Foto) und neu: mit dem mitgeliefertem Klettband jetzt auch der Deckel der Tonne



Für 1 Mülltonne à 120 Liter: Newtown in Prestige



Stellplatz für 3 Mülltonnen à 240 Liter: Müllbox Trio aus Nadelholz KDI*



Trendig: Müllbox Rhombus Duo aus unbehandeltem Lärchenholz. Praktisch: der optionale Gasdruckdämpfer, der den Deckel von selbst oben hält

MÜLLBOX RHOMBUS DUO

Moderner Style – massive Bauweise – mit angesagten Rhombus-Profilen geformt, zeigt diese starke Müllbox klare Kante. Format: 91 x 152 x 129 cm. Bietet reichlich Stauraum für z.B. zwei Tonnen à 240 Liter. Vorgefertigter Bausatz aus noch naturbelassener Douglasie / Lärche KD. Auch für individuelle Anstriche geeignet, offenporige Lasurbehandlung empfohlen.

MÜLLBOX EVERGREEN AUS LÄRCHHE/HPL

Schönes Wohnen beginnt bereits vor der Haustür: Naturbelassene Rhombus-Lärcheprofile auf Lücke gesetzt kombiniert mit pflegefreien HPL-Türen mit Magnetverschlüssen. Beim Einstellen von 240 L-Tonnen besonders leicht zu bedienen: Zum Befüllen der Mülltonne wird einfach die Tür geöffnet, worauf der Müllbehälter schräg herauskippt. Dank einer raffinierten Kombination aus Positionsschiene und Halterung fällt er dabei gerade so weit vor, dass der Abfall bequem eingeworfen werden kann. Durch die große Tür kann die Mülltonne ganz leicht herein- und an den Abfuhrtagen herausgerollt werden. Absoluter Hingucker: Die zwei Edelstahl-Pflanzwannen können z. B. mit einer Grünbedachung bepflanzt werden!

Müllboxen

HOLZARTEN	Lärche/Dougl. KD naturbelassen*	Fichte Grauweiß farbvorbehandelt**	Lärche / HPL naturbel.*	-				
Artikel	Art.-Nr.	€/Stck.	Art.-Nr.	€/Stck.	Art.-Nr.	€/Stck.	Art.-Nr.	€/Stck.
NEU Remise Duo, B x T x H/cm								
142 x 90 x 125	-	-	84081460-001	599,99	-	-	-	-
Rhombus Duo, B x T x H/cm								
152 x 91 x 129	84060206-003	439,99	-	-	-	-	-	-
Gasdruckdämpfer für Müllbox Rhombus Duo, Set (2 Stück) mit Befestigungsschrauben							41000015-000	59,99
-	-	-	-	-	-	-	-	-
NEU Evergreen, B x T x H/cm								
144 x 86 x 127	-	-	-	-	84081459-000	1.499,99	-	-
Gründach-Bausatz für Müllbox Evergreen							84081458-000	69,99
-	-	-	-	-	-	-	-	-

Technik: Remise Duo: Bausatz (vorgef. Elemente, farbvorbehandelt**, Rahmen 44 x 44 mm, Leisten 22 x 75 mm, Stärke 23 mm, Kleinmaterial V₂A. **Rhombus Duo:** Bausatz (vorgef. Elemente). Bitte beachten Sie die Holzpflege-Hinweise. **Evergreen:** Bausatz aus 22 x 80 mm Rhombus-Lärchen-Profilen, HPL-Türen aus UV-stabilen, poren- und pflegefreien Schichtstoffplatten, 2 Edelstahl-Pflanzwannen (B 85 x T 70 x H 9 cm) mit Entwässerung zur Aufnahme von z. B. Gründach-Bausatz (bestehend aus Substrat, Sukkulenten, Gräsern etc.). Innenmaße pro Stellplatz: B 68 x T 82 x H 116 cm, Kleineisen V₂A.

*Wir empfehlen einen Schutzanstrich gegen Bläue und Fäulnis (S. 156) **Bauseitige Endbehandlung wird empfohlen



Müllbox Evergreen aus naturbelassener Lärche und HPL



NEU



Remise Duo im Detail



NEU

Remise Duo in Fichte Grauweiß

Ausführliche Informationen finden Sie ab Seite 152



Pflege-Tipp: Joda®color (Farbe/Holzschutz)

MÜLLBOX REMISE DUO

Eine zeitlose Sichtschutz-Verkleidung für die Eingangszone Ihres Hauses: Funktional repräsentative „Hülle“ für Unansehnliches wie Mülltonnen. Der robuste, bereits Grauweiß farbvorbearbeitete Bausatz aus Massivholz mit luftig-horizontale gesetzten, starken Lamellen schützt vor lästigen Gerüchen und Witterungseinflüssen wie Sonne, Regen oder Schnee. Die zweitürige Box bietet Platz für zwei z.B. handelsübliche 240 L-Tonnen. Die Tonnen werden mühelos durch die vorn angebrachte Tür oder den von oben zu öffnenden Deckel beladen. Durch die clevere Befestigung des Mülltonnendeckels an der Müllbox-Abdeckung öffnen sich Korpus und Tonne mit einem Handgriff.



Plantaqenz Naturdünger ist ein organischer Universaldünger für alle Garten-/Balkonpflanzen aus 100% pelletiertem Pferdemit



Kompostsilo – extra stabil dank integriertem Zuganker aus Rundstahl!



Pflanztisch aus Kiefer KDI* grün mit verzinkter Arbeitsplatte und Holz-Bodenrost

KOMPOSTSILO

Vorgefertigter Bausatz mit Zuganker aus Rundstahl für extra Stabilität.

WIE DER KOMPOSTSILO GARTENERDE MACHT

Kompostieren ist ganz einfach – mit zwei Lagerstätten nebeneinander. Einen für Abfälle aus Küche und Garten, den anderen für den reifenden Kompost. **Luft für den Kompost:** Neben einem schattigen Standort ist die ausreichende Zufuhr von Sauerstoff für den Zersetzungsprozess im Inneren entscheidend. Achten Sie auf die breiten Spalten zwischen den einzelnen Brettern unseres Komposters. Sie dienen der Belüftung, so kann im Kompost erst das richtige Klima entstehen, um unerwünschte Schädlinge und Unkrautsamen wirksam und ökologisch zu vernichten. **Kompost ansetzen:** Der Komposter sollte nicht höher als 80 cm befüllt werden. **Tipp:** Wenn Sie Kompost frisch ansetzen, „impfen“ Sie ihn mit verrottetem Kompost. Darin steckt alles, was sich an Kleintieren in einem neuen Kompost erst aufbauen muss. Die Basis bildet eine Lage aus Zweigen, damit die Luft zirkulieren kann. Decken Sie den vollen Komposter mit Erde ab. Kompost ist fertig, wenn er sich krümelig anfühlt und eine dunkelbraune, frische Farbe besitzt.

Ausführliche Informationen finden Sie ab Seite 152



Pflege-Tipp: Joda®color (Farbe/Holzschutz)

PFLANZTISCH

Die Werkbank des leidenschaftlichen Gärtners mit verzinkter Arbeitsplatte. Berühmt wurde er in angelsächsischen Landhäusern als „potting bench“. Auf dem Bodenrost lassen sich Töpfe, Schaufeln & Co. abstellen.

PLANTAOENZ NATURDÜNGER

Düngerpellets aus Pferdemit! Der organische Universaldünger ist für alle Garten-/Balkonpflanzen, Obst und Gemüse bestens geeignet. Durch die Inhaltsstoffe ist er ökologisch wertvoll. Er hat eine schonende, natürlich lang anhaltende Wirkung: für gesunde Pflanzen und beste Ernten.

HOLZARTEN	Kiefer KDI* grün	-		
Artikel	Art.-Nr.	€/Stck.	Art.-Nr.	€/Stck.
Kompostsilo				
Kompostsilo, B x T x H / cm				
100 x 100 x 80	84160009-020	79,99	-	-
Pflanztisch				
Pflanztisch, B x T x H / cm				
80 x 39 x 94	84060450-012	59,99	-	-
Plantaqenz Naturdünger				
Plantaqenz Naturdünger (Pellets in Papiertüte)				
4 kg	-	-	91000000-100	8,99

Technik: Pflanztisch: Bausatz. Kompostsilo: Vorgefertigter Bausatz aus 4 soliden Eckpfosten 80 x 80 mm und 20 Brettern (Breite 125 mm, Brettstärke 20 mm). *kesseldruckimprägniert



Kaminholz-Speicher aus Kiefer, grün kesseldruckimprägniert für die richtige Lagerung der Brennholz-Scheite

KAMINHOLZ-SPEICHER

Dieser praktische Bausatz macht es leicht, das wertvolle Heizmaterial zu sammeln und sauber aufzubewahren. Die Seitenwände bieten den richtigen Halt, das Dach verhindert starkes Durchnässen. Dieses Lager aus wetterbeständig imprägniertem Kiefernholz lässt sich mit wenigen Schrauben leicht und schnell aufbauen.



Bei einer Tiefe von 80 cm lassen sich Scheite in Ofenlänge auch doppelreihig lagern

Technik: Kaminholzspeicher: Bausatz. Bitte beachten Sie die Holzpflege-Hinweise.


*kesseldruckimprägniert

BRENNHOLZ RICHTIG LAGERN

Mitentscheidend für die wohlige Wärme am Kamin ist die Qualität des Holzes! Eine gute Verbrennung erreichen Sie nur bei Holzfeuchten unter 20% (= Wassergehalt < 16%). Der Feuchtgehalt von frischen Nadelhölzern (55–70%) und Laubhölzern (70 - 100%) wird durch die richtige Lagerung draußen im Kaminholzregal reduziert – Sonne und Wind übernehmen den Trocknungsprozess.

Mit einer Lagerdauer von 1–2 Jahren (für Eiche auch 3 Jahre) müssen Sie rechnen. **Achtung:** Da sich gasreiche Bestandteile verflüchtigen, sollte die Lagerzeit 4 Jahre nicht überschreiten. Danach sinkt der Heizwert!

Vor der Lagerung empfiehlt es sich, das Holz ofenfertig vorzubereiten (spalten etc.), bei einer Scheitlänge bis 30 cm genügt das Halbieren der Rundhölzer, ab 30 cm sollte man vierteln.



HOLZARTEN

Kiefer
KDI* grün

Artikel

Art.-Nr.

€/Stck.

Kaminholz-Speicher, B x T x H/cm

210 x 80 x 207

83020910-003; 139,99



GARTEN UND LANDSCHAFTSBAU

IDEEN FÜR EINE NATÜRLICHE LANDSCHAFTSGESTALTUNG



Grüne Wiese und weites Feld: Da draußen zeigen sich immer wieder noch ungenutzte Räume. Finden Sie hier vorgefertigte Hölzer für die Gestaltung von Grünanlagen und Freiflächen.

Vielseitig einsetzbar stufen sie ab, gestalten und stützen – je nach Verwendung der massiven Holzprodukte gliedern und begrenzen sie Natur- und Gartenräume.

Neben nützlichen Ideen mit eher ländlichem Charakter (wie das beständige Robinienholz oder das Thermoholz mit Pfählen und Zaunriegeln für natürliche Einfriedungen von Grünland, Koppel etc.) gibt es hier typische Hölzer für die professionelle Gestaltung von privaten Gärten und öffentlichen Milieus.

Für Niveaueingleich und kreative Abgrenzung finden Sie „GaLa-Klassiker“ wie Schwellen und Palisaden.

In jedem Fall steht Vielfalt zur Auswahl. Wünschen Sie andere Dimensionen?

Ihr Joda®Fachberater hilft gerne weiter.



Alle Maße in diesem Kapitel sind ca.-Angaben.

INHALT

Thermoholz + Bongossi	196 - 197
Robinie-Rundhölzer	198 - 199
Weideneinzäunungen	200 - 201
Schwellen	204
Palisaden	205 - 209



Extrem widerstandsfähig dank Wärmebehandlung! Thermoholz ist optimal im Dauereinsatz für Weide und Land



Konstr. mit Vierkant-Pfosten

Frei von sogenannter Moderfäule: Thermoholz beweist auch bei Nässe Beständigkeit

THERMOHOLZ: REVOLUTIONÄR DAUERHAFT

Höchste Qualität aus innovativer Technologie: Thermoholz ist sowohl harten Tropenhölzern als auch chemisch imprägniertem Holz ebenbürtig.

Formstabil – reduziertes Schwinden und Quellen, Verziehen und Reißen wird bestmöglich verhindert – dazu Witterungsbeständigkeit und Schädlingsresistenz: Die lange Lebensdauer macht den Werkstoff Thermoholz zu einem wartungsarmen Material im

Garten- und Landschaftsbau.

Das ursprüngliche Problem: Holz ist den Einflüssen der Witterung ausgesetzt. Besonders im Erdverbau (Staubnässe/Erdfeuchte) kommt es ggf. zur holzersetzenen Moderfäule. Die innovative Lösung aus dem „heißen Ofen“: Die thermische Holzveredelung bei über 200° verändert die Zellstrukturen der Hölzer, verspricht eine längere Lebensdauer des Thermoholzes.

THERMO-KIEFER

Begrenzte Mengen, Zwischenverkauf vorbehalten!

Artikel	Art.-Nr.	€/Stck.
Pfähle¹⁾, D1*, Kopf gefast, Erdende gespitzt		
Ø 10 cm, L = 1,50 m zylindrisch gefräst	86090154-060	14,99
Ø 10 cm, L = 1,75 m zylindrisch gefräst	86090155-060	16,99
Ø 10 cm, L = 2,00 m zylindrisch gefräst	86090156-060	18,99
Ø 10 cm, L = 2,50 m zylindrisch gefräst	86090157-060	23,99
Ø 12 cm, L = 2,50 m zylindrisch gefräst	86090159-048	33,99
Zaunriegel, D2*, Halbholz		
Ø 12 cm, L = 6,00 m** zylindrisch gefräst	86090163-096	61,99
Koppelriegel, D2*, gerundete Seite		
4,7 x 10 cm, L = 4,00 m sägerau	86090265-080	36,99
Vierkant-Pfosten, D1*, Kreuzholz²⁾, scharfkantig		
10 x 10 cm, L = 2,00 m sägerau	86090142-080	44,99
10 x 10 cm, L = 3,00 m sägerau	86090143-080	66,99

Technik: *D1 = Dauerhaftigkeits-Klasse 1; D2 = Dauerhaftigkeits-Klasse 2; mit Erdkontakt z. B. dauerhaft wie Bangkirai. Bitte beachten Sie die Material-Info auf Seite 10. ¹⁾ mechanischer Einschlag empfohlen. ²⁾ trocknungsbed. Verformung (z. B. leicht rhombisch) ist zu tolerieren. **Auslaufartikel – bitte erfragen Sie die Verfügbarkeit. Andere Dimensionen auf Anfrage.



Unterkonstruktion im Wasser: Anwendungsbeispiel für Bongossi-Kantholz



Gartenbau-Schwelle/Kantholz aus Bongossi sägerau, roh



Hartholz – Flechtmatten, roh



Pfähle aus Bongossi sägerau, roh

WASSERBAU MIT HARTHOLZ

Stille Teiche oder majestätischer Naturpool: Wasser schafft in jedem Garten entspannende Oasen zum „Seele baumeln“ lassen. Damit Sie diese Faszination von Vitalität und Ruhe zugleich bald aus nächster Nähe genießen können: Mit Bongossi gestalten und befestigen Sie dieses natürliche Erlebnisreich. Das Hartholz ist dauerhaft in der Erde, im und in der Nähe von Wasser ideal, da Insekten und Bohrmuscheln es nicht befallen. Nicht nur außerordentlich hart, dichtfaserig und sehr schwer: Das auch Eisenholz genannte Hartholz ist elastisch, absolut witterungsfest und schwer entflammbar.

Hinweis zum Material: NSI-Qualität für nicht sichtbaren Verbau. Bongossi ist stark schwindend, mit Neigung zum Reißen und Werfen bei der Verarbeitung. Infolge seiner Härte und Festigkeit ist Bongossi sehr schwer zu bearbeiten. Zwar ist es zu sägen, reißt aber beim Hobeln leicht ein. Das Holz springt beim Nageln. In vorgebohrten Löchern halten Nägel und Schrauben aber gut.

Lagerungsbedingtes Vergrauen hat keinerlei Einfluss auf die Qualität des Holzes! Bitte beachten Sie die Lieferzeit von 1–2 Wochen.

BONGOSSI ROH*

Artikel	Art.-Nr.	€/Stck.
Gartenbau-Schwelle		
15 x 26 cm, L = 2,60 msägerau	86011076-020	109,99
Kantholz		
10 x 10 cm, L = 2,50 msägerau	86011072-045	59,99
10 x 10 cm, L = 3,00 msägerau	86011073-045	69,99
Pfähle		
4 x 6 cm, L = 1,50 msägerau	86011060-300	9,99
4 x 6 cm, L = 1,80 msägerau	86011061-300	10,99
4 x 6 cm, L = 2,00 msägerau	86011062-300	11,99

HARTHOLZ ROH*

Artikel	Art.-Nr.	€/m ²
Flechtmatten		
50 x 300 cm	86011086-040	39,99
50 x 350 cm	86011087-040	39,99
60 x 300 cm	86011089-020	39,99
60 x 350 cm	86011090-020	39,99

Informationen: Weitere Querschnitte auf Anfrage (Lieferzeit 2–3 Wochen)! *Ohne besonderen Qualitätsanspruch, teilweise starke Rissbildung. Vorkommende Baumkante ist zu akzeptieren.

ROBINIE – URSPRÜNGLICH BESTÄNDIG

Das härteste Holz Europas!

Ein ideales Hartholz, ein „Alleskönner“ für die naturbewusste Gartengestaltung: Benannt nach Jean Robin, einem Hofgärtner in Paris, weiß das naturbelassene, natürlich-krumme Holz nicht nur im ökologisch-motivierten Gartenbau zu überzeugen. Ohne Imprägnierung ist das goldbraun nachdunkelnde Holz sehr widerstandsfähig gegen fäuleverursachende, holzzerstörende Pilze und Insekten.

Die Robinie stammt aus Nordamerika, wurde Anfang des 17. Jahrhunderts nach Europa eingeführt. Robinie ist mit der Klassifizierung in die sogenannte Dauerhaftigkeitsklasse 1–2 das witterungsbeständigste Holz Europas!

RUNDHOLZ AUS ROBINIE

„Palisaden“ mit natürlichem Charakter. Ideal für Begrenzungen aller Art, Spielplatz-Geräte, Geländer, Steganlagen etc., naturkrumm und naturbelassen.

Aufgrund der schönen Optik (Kernholz goldbraun nachdunkelnd) eignen sich diese geschliffenen Hölzer auch für den heimischen Garten!

Aus einem Stamm mit stärkerem Durchmesser gesägt, entsplintet, geschliffen. Durchmesser = Mittendurchmesser

PFÄHLE AUS ROBINIE

Ideal für Koppeln, Uferbefestigung, Weiden. Naturkrumm (wie gewachsen), entrindet, naturbelassen, Erdende gespitzt.

Durchmesser = Mittendurchmesser.

Bitte beachten Sie: Bewittertes Holz ändert seine Färbung, das Verstocken des Splintholzes zählt zu den natürlichen Eigenschaften der Robinien-Pfähle.

ROBINIE – RUNDHOLZ NATURBELASSEN

Artikel	Art.-Nr.	€/lfdm.
Rundholz entsplintet und geschliffen		
Ø 12 - 14 cm, L = 3,00 m naturgewachsen	82020575-000	18,99
Ø 14 - 16 cm, L = 3,00 m naturgewachsen	82020576-000	23,49
Ø 14 - 16 cm, L = 4,00 m naturgewachsen	82020580-000	25,69
Ø 14 - 16 cm, L = 5,00 m naturgewachsen	82020581-000	27,89
Ø 14 - 16 cm, L = 6,00 m naturgewachsen	82020582-000	30,09
Ø 16 - 18 cm, L = 3,00 m naturgewachsen	82020577-000	30,09
Ø 16 - 18 cm, L = 4,00 m naturgewachsen	82020584-300	32,39
Ø 16 - 18 cm, L = 5,00 m naturgewachsen	82020585-300	34,59
Ø 16 - 18 cm, L = 6,00 m naturgewachsen	82020586-300	36,79
Ø 18 - 20 cm, L = 3,00 m naturgewachsen	82020578-000	37,99
Ø 18 - 20 cm, L = 4,00 m naturgewachsen	82020588-000	40,19
Ø 18 - 20 cm, L = 5,00 m naturgewachsen	82020589-000	42,39
Ø 18 - 20 cm, L = 6,00 m naturgewachsen	82020590-000	44,69
Ø 20 - 22 cm, L = 3,00 m naturgewachsen	82020579-000	46,89
Ø 20 - 22 cm, L = 4,00 m naturgewachsen	82020592-000	49,09
Ø 20 - 22 cm, L = 5,00 m naturgewachsen	82020593-000	51,29
Ø 20 - 22 cm, L = 6,00 m naturgewachsen	82020594-000	53,59

ROBINIE – PFÄHLE NATURBELASSEN

Artikel	Art.-Nr.	€/Stck.
Pfähle grob entrindet, naturgewachsen und gespitzt		
Ø 8 - 10 cm, L = 1,50 m naturgewachsen	82020510-000	8,99
Ø 8 - 10 cm, L = 2,00 m naturgewachsen	82020515-000	11,99
Ø 8 - 10 cm, L = 2,50 m naturgewachsen	82020520-000	15,99
Ø 10 - 12 cm, L = 1,50 m naturgewachsen	82020530-000	12,99
Ø 10 - 12 cm, L = 2,00 m naturgewachsen	82020535-000	16,99
Ø 10 - 12 cm, L = 2,50 m naturgewachsen	82020540-000	20,99
Ø 12 - 14 cm, L = 1,50 m naturgewachsen	82020550-000	16,99
Ø 12 - 14 cm, L = 2,00 m naturgewachsen	82020555-000	23,99
Ø 12 - 14 cm, L = 2,50 m naturgewachsen	82020560-000	30,99

Informationen: Andere Längen und Durchmesser auf Anfrage (Lieferzeit 6–8 Wochen)!

Schnittholz/Hobelware: Je nach Bedarf können Brettware, Bohlen oder Kanthölzer auftragsbezogen gefertigt werden (z. B. Frischeinschnitt 35 x 130 mm sägerau, sauber gekappt). Bitte erfragen Sie die Verfügbarkeit, Preise und Lieferzeiten bei Ihrem Joda®Fachberater.




Frisch entsplintet und geschliffen: Rundholz für unterschiedlichste Einsätze z. B. auf Spielplätzen



Naturkrumm und bereits gespitzt: Langlebige Pfähle für Zäune ...



... Koppeln und Weiden



Auch ideal als Koppelzaun – Robinie ohne Splint ist über jahrzehnte Dauerhaft. Entsplintete und geschliffene Zaunpfähle mit einem Ø von 14 - 16 cm, Lochfräsungen Ø 85 mm, Rundholz zum durchstecken mit Ø 7 - 9 cm – alles auf Anfrage



Eichenspaltpfähle



Eichenpfähle



Weidezaunpfähle



EICHEN-SPALTPFÄHLE

frisch, 12–14 cm, relativ gerade gewachsene Waldeichen, halb- oder kreuzgespalten, stumpf oder spitz, als Rolle zu 25 Stck. paketi.

WEIDEZAUN-PFÄHLE

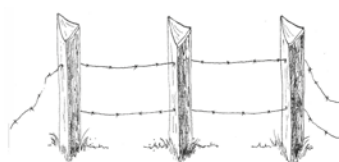
Lärche, frisch, bunt geschält, Erdende gespitzt, ohne Fase, unbehandelt.

EICHEN-PFÄHLE

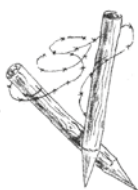
frisch, bunt geschält, ohne Fase, Erdende gespitzt, unbehandelt.

HALBLATTEN

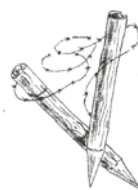
Fichtenholz, frisch, buntgeschält, getrennt.



Eichenspaltpfähle



Eichenpfähle



Weidezaun-Pfähle



Halblatten

LAND- UND FORSTWIRTSCHAFTLICHE PRODUKTE

Artikel	Art.-Nr.	€/Stck.
Eichenspaltpfähle, gespitzt		
12 - 14 cm, L = 1,80 m Eiche roh B	21020054-025	10,89
12 - 14 cm, L = 2,00 m Eiche roh B	21020055-025	12,89
Eichenspaltpfähle, stumpf		
12 - 14 cm, L = 1,80 m Eiche roh B	21020020-025	9,99
12 - 14 cm, L = 2,00 m Eiche roh B	21020030-025	11,99
Eichenpfähle, gespitzt, bunt geschält		
Ø 10 - 12 cm, L = 1,50 m Eiche frisch B	81070504-081	10,69
Ø 10 - 12 cm, L = 1,75 m Eiche frisch B	81070505-081	12,39
Ø 10 - 12 cm, L = 2,00 m Eiche frisch B	81070506-081	14,09
Ø 10 - 12 cm, L = 2,40 m Eiche frisch B	81070507-081	16,99
Weidezaun-Pfähle, bunt geschält		
Ø 8 - 10 cm, L = 1,75 m Lärche frisch B	81071104-080	6,59
Ø 8 - 10 cm, L = 2,00 m Lärche frisch B	81071107-080	7,39
Ø 10 - 12 cm, L = 2,00 m Lärche frisch B	81071105-050	10,99
Ø 10 - 12 cm, L = 2,50 m Lärche frisch B	81071108-050	13,69
Halblatten		
		€/lfdm.
Ø 9 - 11 cm, L = 3,00 m Fichte frisch B	81030010-100	2,29
Ø 9 - 11 cm, L = 4,00 m Fichte frisch B	81030020-100	2,39
Ø 9 - 11 cm, L = 5,00 m Fichte frisch B	81030030-100	2,49

B = Auftragsbezogene Fertigung – nicht ständig ab Lager verfügbar. Bitte beachten Sie eine Lieferzeit von in der Regel 2–3 Wochen.

Informationen: Abgabe nur in vollen Verpackungseinheiten.



Halblatten



Baumpfähle

TURNIERSTANGEN

frisch, Fichtenholz, sauber zylindrisch gefräst, leichte Krümmung und Faser-
ausrisse sind möglich.

KOPPELRIEGEL

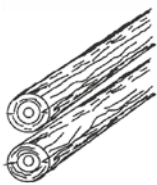
Kiefernholz, schmalseitig abgerundet, Breitseiten hobelgestreift, grün kessel-
druckimprägniert.

WEIDEZAUNTORE


ohne Imprägnierung, Fichtenholz buntgeschält

BAUMPFÄHLE

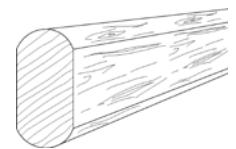
Fichte/Tanne frisch, bunt geschält, unbehandelt



Turnierstangen



Weidezauntore



Koppelriegel

LAND- UND FORSTWIRTSCHAFTLICHE PRODUKTE

Artikel	Art.-Nr.	€/Stck.
Turnierstangen, zylindrisch gefräst		
Ø 10 cm, L = 3,00 m Fichte frisch B	81060010-000	15,99
Ø 10 cm, L = 4,00 m Fichte frisch B	81060020-000	20,99
Weidezauntore, bunt geschält (B x H)		
3,00 x 1,20 m Fichte naturbelassen B	81040010-010	113,99
4,00 x 1,20 m Fichte naturbelassen B	81040020-010	123,99
5,00 x 1,20 m Fichte naturbelassen B	81040030-010	133,99
Koppelriegel, schmalseitig abgerundet, breitseitig hobelgestreift		
5 x 10 cm, L = 5,00 m Kiefer KDI* grün B	82030210-100	19,99
5 x 10 cm, L = 6,00 m Kiefer KDI* grün B	82030211-100	23,99
5 x 10 cm, L = 5,00 m Lärche naturbelassen B	82030230-100	27,49
5 x 10 cm, L = 6,00 m Lärche naturbelassen B	82030231-100	31,59
Baumpfähle, bunt geschält		
Ø 8 - 10 cm, L = 1,00 m Fichte/Tanne frisch B	81070101-100	3,09
Ø 8 - 10 cm, L = 1,25 m Fichte/Tanne frisch B	81070102-100	3,99
Ø 8 - 10 cm, L = 1,50 m Fichte/Tanne frisch B	81070103-100	4,69
Ø 8 - 10 cm, L = 1,75 m Fichte/Tanne frisch B	81070104-100	5,49
Ø 8 - 10 cm, L = 2,00 m Fichte/Tanne frisch B	81070105-100	6,19
Ø 8 - 10 cm, L = 2,50 m Fichte/Tanne frisch B	81070110-100	7,79

B = Auftragsbezogene Fertigung – nicht ständig ab Lager verfügbar. Bitte beachten Sie eine Lieferzeit von in der Regel 2–3 Wochen.



Weide und Land

Holzideen anfragen! Nicht alle Hölzer für Weidebegrenzungen (Pfähle, Koppelriegel etc.) können hier abgebildet werden.
Ihr Fachberater hilft gerne weiter!

Informationen: Abgabe nur in vollen Verpackungseinheiten. * kesseldruckimprägniert



Baum- und Zaunpfähle aus Kiefer KDI* grün



Baum- und Zaunpfähle aus Kastanie (Seite 134)

LANDSCHAFTSBAU MIT HOLZ

Garten und Landschaft zu gestalten macht viel Freude. Damit Sie auch lange etwas von Ihrem Werk haben, hier zwei grundlegende Hinweise. Eine sachgemäße Verarbeitung ist bei Erdkontakt des Holzes besonders wichtig. Bitte beachten Sie die Verarbeitungshinweise auf Seite 206.

Zu beachten ist:

1. Imprägniertes Holz darf bei Erdkontakt auf keinen Fall gesägt, gehobelt oder gebohrt werden. An so bearbeiteten Stellen wäre das Holz nicht ausreichend geschützt.
2. Staunässe schadet fast jedem Holz. Daher ist beim Einbau auf eine gute Drainage (Wasserablauf) zu achten. Ein Einbau in feuchten Mutterboden ist nicht zu empfehlen. Schnitte sollte man mit einem Holzschutzmittel nachbehandeln.

BAUM- UND ZAUNPFÄHLE – KIEFER KDI* GRÜN

	Artikel	Art.-Nr.	€/Stck.	Artikel	Art.-Nr.	€/Stck.	Artikel	Art.-Nr.	€/Stck.
Baum- und Zaunpfähle, gefräst, Kopf gefast, Erdende gespitzt									
L = 0,75 m B	Ø 4,6 cm	82020008-380	2,09	Ø 6 cm	82020017-360	2,19	Ø 7 cm	82020069-260	2,39
L = 1,00 m		82020009-190	2,39		82020018-180	2,59		82020070-130	2,89
L = 1,25 m		82020010-190	2,89		82020020-180	3,19		82020080-130	3,59
L = 1,50 m		82020011-190	3,49		82020030-180	3,69		82020090-130	4,09
L = 1,75 m		82020012-190	3,99		82020040-180	4,29		82020100-130	4,69
L = 2,00 m		82020013-190	4,59		82020050-180	4,79		82020110-130	5,29
L = 2,50 m		82020014-190	5,69		82020060-180	5,89		82020120-130	6,49
L = 3,00 m	82020015-190	6,99	82020061-180	7,89	82020130-130	8,39			
L = 0,50 m	Ø 8 cm	82020136-208	2,49	Ø 10 cm	82020210-120	4,49	Ø 12 cm	-	-
L = 0,75 m		82020138-208	3,09		82020211-120	4,79		-	-
L = 1,00 m		82020140-104	3,39		82020212-060	5,59		82020280-048	7,79
L = 1,25 m		82020150-104	4,09		82020213-060	6,69		82020290-048	9,39
L = 1,50 m		82020160-104	4,99		82020220-060	7,79		82020300-048	11,39
L = 1,75 m		82020170-104	5,69		82020230-060	8,79		82020310-048	12,79
L = 2,00 m		82020180-104	6,29		82020240-060	9,79		82020320-048	14,79
L = 2,50 m		82020190-104	7,99		82020250-060	12,99		82020330-048	18,39
L = 3,00 m		82020195-104	9,99		82020260-060	15,39		82020340-048	23,09

BAUM- UND ZAUNPFÄHLE – LÄRCH ROH

	Artikel	Art.-Nr.	€/Stck.	Artikel	Art.-Nr.	€/Stck.
Baum- und Zaunpfähle, gefräst, Kopf gefast, Erdende gespitzt						
L = 1,50 m B	Ø 10 cm	81070232-105	15,99	Ø 12 cm	81070241-068	25,79
L = 1,75 m B		81070233-105	18,19		81070242-068	31,39
L = 2,00 m B		81070234-105	20,29		81070243-068	35,69
L = 2,50 m B		81070235-105	24,79		81070244-068	40,09

B = Auftragsbezogene Fertigung – nicht ständig ab Lager verfügbar. Bitte beachten Sie eine Lieferzeit von in der Regel 2–3 Wochen.

i Baum- und Zaunpfähle aus Kastanie

Hart und haltbar: naturbelassene Pfähle aus Kastanie mit hohem Gerbstoffanteil. Gespitzte Kastanienpfähle finden Sie auf Seite 134.

Informationen: * kesseldruckimprägniert



Zaunriegel aus Lärchenholz auf Lärchenpalisaden (Seite 207)



Minipalisaden



Rollboards

ZAUNRIEGEL KIEFER KDI

Kiefernholz zylindrisch gefräst, getrennt, grün kesseldruckimprägniert.

ROLLBOARDS

Gefräste und gefaste Halbpalisaden, mit Draht zu einer Einheit geheftet, Kiefer kesseldruckimprägniert.

BOHNENSTANGEN

Nadelholz kesseldruckimprägniert, gefräst, gespitzt.

ZAUNRIEGEL LÄRCH

Lärchenholz zylindrisch gefräst, getrennt.

MINI-PALISADEN

Kiefernholz gefräst, gefast und gespitzt, kesseldruckimprägniert grün.

ZAUNRIEGEL – KIEFER KDI* GRÜN

	Artikel	Art.-Nr.	€/Stck.	Artikel	Art.-Nr.	€/Stck.
Zaunriegel, gefräst und getrennt						
L = 2,00 m	Ø 6 cm	82030010-360	3,99	Ø 8 cm	82030030-208	4,79
L = 2,50 m		82030020-360	4,89		82030040-208	5,89
L = 3,00 m		82030025-360	5,89		82030050-208	6,99
L = 2,00 m	Ø 10 cm	82030060-120	5,79	Ø 12 cm	82030104-096	9,29
L = 2,50 m		82030070-120	6,99		82030106-096	11,19
L = 3,00 m		82030080-120	7,79		82030110-096	13,19
L = 4,00 m		82030090-120	12,59		82030130-096	20,89
L = 5,00 m		82030100-120	19,79		82030140-096	26,09
L = 6,00 m		82030102-120	24,99		82030150-096	38,59

ZAUNRIEGEL – LÄRCH

	Artikel	Art.-Nr.	€/Stck.
L = 3,00 m B	Ø 10 cm	82031025-210	15,39
L = 4,00 m B		82031026-210	22,99
L = 5,00 m B		82031027-210	29,79
L = 3,00 m B	Ø 12 cm	82031028-136	20,79
L = 4,00 m B		82031029-136	28,49
L = 5,00 m B		82031030-136	36,09

GALA-HOLZ – KDI* GRÜN

Artikel	Art.-Nr.	€/Stck.
Rollboards, gefräste und gefaste Halbpalisaden – Kiefer KDI* grün		
L = 2,00 m, H = 30 cm, Ø 6 cm	80020012-060	12,99
L = 2,50 m, H = 30 cm, Ø 6 cm	80020010-048	16,99
Mini-Palisaden**, gefräst gefast und gespitzt – Kiefer KDI* grün		
L = 0,30 m, Ø 6 cm	80010005-360	0,59
L = 0,60 m, Ø 6 cm B	80010007-360	1,29
Bohnenstangen, gefräst und gespitzt – Nadelholz KDI* grün		
L = 3,00 m, Ø 4,6 cm	82020015-190	6,99

B = Auftragsbezogene Fertigung – nicht ständig ab Lager verfügbar. Bitte beachten Sie eine Lieferzeit von in der Regel 2–3 Wochen.

Informationen: **Abgabe nur in ganzen VE (360 Stck.)! * kesseldruckimprägniert



Wirkt natürlich großzügig: KDI-Schwellen auch als Abgrenzung zur Terrasse



Moderner Garten: Schwellen vertikal!



Gartenbauschwellen aus naturbelassener Lärche



Schwellen und Rhombus-Sichtschutz



Schwellen frei gestaltet

MODERNE GESTALTUNG MIT SCHWELLEN – GEOMETRIE DER NATUR

Mit dem Verbau von Schwellen fließt der Reiz natürlicher Geometrie zusammen mit der Einfachheit naturnaher Gestaltung. Gartenbau-Schwellen bieten Ihnen viele Möglichkeiten: Betont oder unauffällig. Dekorativ oder konstruktiv. Holzpodeste, trittfeste Beeteinfassungen oder als Belag für Gartenwege in Kombination mit anderen Materialien. Massive Schwellen als betonte Randbegrenzung oder als ein in den Boden eingelassener Akzent.

Naturnahe Gestaltung ist in jedem Garten ganz einfach. Wählen Sie zwischen sägerauen (z. B. zur Hangbefestigung) und gehobelten Schwellen-Varianten dieses massiven Gartenbauholzes. Mit diesen extra tiefen Schwellen lassen sich Höhenunterschiede im Hang effektiv in Szene setzen.

GARTENBAU-SCHWELLEN

Artikel	Art.-Nr.	€/Stck.
Lärche naturbelassen**		
L = 2,00 m, 10 x 20 cm sägerau	87010090-040:	34,99
L = 2,50 m, 14 x 24 cm sägerau	87010100-024:	63,99
L = 2,00 m, 9 x 19 cm gehobelt	87050041-040:	39,99
L = 2,50 m, 13 x 23 cm gehobelt	87050081-024:	68,99
Buche KDI* grün		
L = 2,50 m, 14 x 24 cm 1. Wahl	87040010-024:	66,99
Kiefer KDI* grün		
L = 2,00 m, 10 x 20 cm sägerau	87010030-040:	34,99
L = 2,50 m, 10 x 20 cm sägerau	87010040-040:	42,99
L = 2,00 m, 14 x 24 cm sägerau	87010070-024:	50,99
L = 2,50 m, 14 x 24 cm sägerau	87010080-024:	60,99
L = 3,00 m, 14 x 24 cm sägerau	87010083-024:	75,99
L = 2,00 m, 13 x 23 cm gehobelt	87050070-024:	53,99
L = 2,50 m, 13 x 23 cm gehobelt	87050080-024:	64,99
L = 3,00 m, 13 x 23 cm gehobelt	87050082-024:	74,99
Bongossi		
L = 2,60 m, 15 x 26 cm sägerau roh	86011076-020:	109,99
Eiche		
L = 2,50 m, 14 x 24 cm sägerau	87010200-020:	119,99
L = 2,50 m, 13 x 23 cm gehobelt/gefäst	87010201-020:	139,99

LÄRCH

Scharfkantiges Lärchenholz, naturbelassen! Sägerau oder 4-seitig gehobelt, Längskanten gefäst.

BUCH

grün kesseldruckimprägniert. I. Wahl: 4-seitig sauber gesägt, mit wenig Baumkante.

KIEFER

gekappt, grün kesseldruckimprägniert, im Prinzip scharfkantig. Sägerau oder 4-seitig gehobelt, Längskanten gefäst.

BONGOSS

gekappt, im Prinzip scharfkantig. Sägerau. Ergänzende Hinweise zu diesem Material siehe Seite 10.

EICHE

gekappt, im Prinzip scharfkantig, gesunder Splint mitgehend. Frisch, sägerau oder gehobelt und gefäst.

Informationen: Andere Dimensionen auf Anfrage!

*kesseldruckimprägniert **Wir empfehlen einen Schutzanstrich gegen Bläue und Fäulnis (S. 156)



Abdeckungen (rot) zum Schutz



Palisaden gestalten – hier dienen sie als Basis für Spielgeräte oder als Zierelement zum kreativen Gestalten



ABDECKUNGEN

Kunststoffabdeckkappen für runde Pfosten (Farbe rot). UV-beständig mit einer matten Struktur. Die Befestigungsschraube in der Mitte ist mit einem unabnehmbaren Stopfen geschützt (Schrauben bis 6 mm Durchmesser).



ABDECKUNGEN ROT

Artikel	Art.-Nr.	€/Stck.
Abdeckungen rot inkl. Befestigungsschraube		
Ø 8 cm	84070533-060	3,49
Ø 10 cm	84070534-050	4,49
Ø 12 cm	84070535-040	5,49
Ø 14 cm	84070536-030	6,49
Ø 16 cm	84070537-050	7,49

PALISADEN KDI* GRÜN – Gärten individuell formen

Mit Palisaden lassen sich Gärten nach den ganz eigenen Vorstellungen gestalten. Egal ob funktional oder schön arrangiert: Ihrem Ideenreichtum sind bei der Vielfalt an Dimensionen fast keine Grenzen gesetzt.

Dicht an der Natur: Gerade die Verbindung von echtem Holz mit üppiger Bepflanzung stellt im Gartenraum eine gestalterische Ausgewogenheit her, die

sofort sichtbar wird. Die rund gefrästen Palisaden eignen sich ideal zur Begrenzung von unterschiedlichen Nutzungszonen. Besonders zum Abstützen von Hängen, zum Ausgleich verschiedener Geländeneiveaus oder zum Abgrenzen von Gartenbereichen. **Weitere Holzarten (z.B. Lärche natur, Eiche) finden Sie auf den nächsten Seite.**

KIEFER-PALISADEN – KDI* GRÜN

Artikel	Art.-Nr.	€/Stck.	Artikel	Art.-Nr.	€/Stck.	Artikel	Art.-Nr.	€/Stck.
Kiefer-Palisaden, gefräst und einseitig gefast								
L = 0,30 m	Ø 8 cm	80010015-312: 1,49	Ø 10 cm	80010159-180: 1,89	Ø 12 cm	-	-	-
L = 0,50 m		80010020-208: 1,69		80010160-120: 2,69		80010270-096: 4,39		
L = 0,75 m		80010025-208: 2,59		80010170-120: 3,89		80010280-096: 6,39		
L = 1,00 m		80010030-104: 3,19		80010180-060: 5,19		80010290-048: 8,49		
L = 1,25 m		80010040-104: 3,89		80010190-060: 6,49		80010300-048: 11,19		
L = 1,50 m		80010045-104: 4,69		80010200-060: 7,79		80010310-048: 13,19		
L = 1,75 m		80010050-104: 5,29		80010210-060: 8,79		80010320-048: 14,79		
L = 2,00 m		80010060-104: 6,29		80010220-060: 10,09		80010330-048: 17,59		
L = 2,50 m		80010070-104: 7,59		80010230-060: 12,79		80010340-048: 23,09		
L = 3,00 m		80010080-104: 10,19		80010240-060: 16,19		80010350-048: 26,19		
L = 4,00 m		80010090-104: 16,49		80010250-060: 23,89		80010360-048: 34,99		
L = 5,00 m		-		80010260-060: 30,19		80010370-048: 45,99		
L = 6,00 m		-		80010265-060: 40,79		80010375-048: 64,19		
L = 0,50 m	Ø 14 cm	80010380-070: 5,19	Ø 16 cm	80010500-078: 8,39				
L = 0,75 m		80010390-070: 7,19		80010510-078: 11,69				
L = 1,00 m		80010400-035: 10,19		80010520-039: 15,59				
L = 1,25 m		80010410-035: 12,79		80010530-039: 18,99				
L = 1,50 m		80010420-035: 14,79		80010540-039: 22,79				
L = 1,75 m		80010430-035: 16,79		80010550-039: 25,99				
L = 2,00 m		80010440-035: 18,79		80010560-039: 31,49				
L = 2,50 m		80010450-035: 24,89		80010570-039: 37,09				
L = 3,00 m		80010460-035: 30,09		80010580-039: 47,49				
L = 4,00 m		80010470-035: 45,09		80010590-022: 62,69				
L = 5,00 m		80010480-028: 57,79		80010600-022: 80,29				
L = 6,00 m		80010490-028: 71,59		80010620-022: 99,99				

Informationen: Andere Dimensionen sowie fertige Palisaden/Poller mit Reflektoren (Orange/Weiß) auf Anfrage erhältlich. Bitte beachten Sie die Verarbeitungshinweise auf Seite 206.

* kesseldruckimprägniert



Weitere kreative Ideen die man mit Palisaden gestalten kann ...



... hier in Kiefer KDI* grün



Poller mit Rundkopf und Reflektoren in Orange, rund (auch andere Farben erhältlich, siehe Info-Kasten)



Poller mit Rundkopf und Reflektor in Weiß, länglich (auch andere Farben erhältlich, siehe Info-Kasten)



Poller – Kopf gefast

KIEFER-PALISADEN – KDI* GRÜN

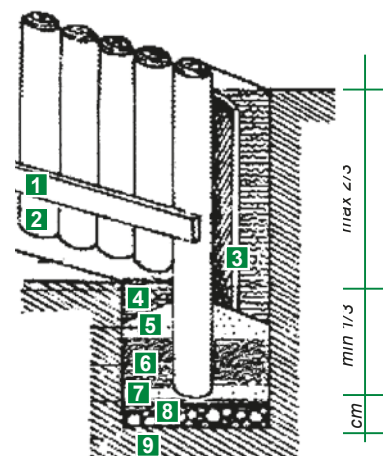
Artikel	Art.-Nr.	€/Stck.	Artikel	Art.-Nr.	€/Stck.	Artikel	Art.-Nr.	€/Stck.
Kiefer-Palisaden, gefräst und einseitig gefast								
L = 0,50 m	Ø 18 cm	80010630-054: 10,09	Ø 20 cm	80010744-054: 13,79	Ø 25 cm	80010850-028: 20,19		
L = 0,75 m		80010640-054: 14,69		80010745-054: 21,19		80010860-028: 28,69		
L = 1,00 m		80010650-027: 19,49		80010750-027: 27,59		80010870-014: 37,09		
L = 1,25 m		80010660-027: 25,39		80010760-027: 34,99		80010880-014: 47,69		
L = 1,50 m		80010670-027: 29,69		80010770-027: 40,29		80010890-014: 60,49		
L = 1,75 m		80010680-027: 33,99		80010780-027: 47,69		80010900-014: 62,59		
L = 2,00 m		80010690-027: 37,59		80010790-027: 52,99		80010910-014: 72,09		
L = 2,50 m		80010700-027: 48,59		80010800-027: 60,39		-		
L = 3,00 m		80010710-027: 60,49		80010810-027: 73,19		-		
L = 4,00 m		80010720-017: 82,49		80010820-014: 105,99		-		
L = 5,00 m		80010730-017: 104,49		80010830-014: 142,59		-		
L = 6,00 m		80010740-017: 137,49		80010840-014: 167,39		-		

POLLER – NADELHOLZ KDI* GRÜN

Artikel	Art.-Nr.	€/Stck.
Poller gefräst, Kopf gefast		
Ø 30 cm, L = 1,00 m B	80010971-008:	124,99
Ø 30 cm, L = 1,50 m B	80010973-008:	187,49
Ø 30 cm, L = 2,00 m B	80010974-008:	249,99
Poller gefräst, Kopf gerundet		
Ø 20 cm, L = 1,00 m B	80010979-027:	55,99
Ø 20 cm, L = 1,50 m B	80010981-027:	84,99
Ø 20 cm, L = 2,00 m B	80010982-027:	111,99

B = Auftragsbezogene Fertigung – nicht ständig ab Lager verfügbar. Bitte beachten Sie in der Regel eine Lieferzeit von 2-3 Wochen.

Beispiel zeigt Empfehlung bei unterschiedlichem Erdniveau.



i Material-Info Palisaden

Palisaden sind leicht zu verarbeiten. Ein paar Regeln sind aber zu beachten: Bei Hangverbau mit hohen statischen Belastungen sollten Durchmesser ab 12 cm gewählt werden. Bei lockeren Böden ist eine Magerbeton-Schicht im 2. Drittel der Auffüllung einzubringen, um den Boden zu stabilisieren. Eine solche Einspannung verhindert später das Lösen einzelner Palisaden aus dem Verbund.

- 1 Richtlatte
- 2 Palisade
- 3 Folie oder Dachpappe
- 4 Aushubmaterial
- 5 Magerbeton
- 6 Aushubmaterial
- 7 Magerbeton
- 8 Kies
- 9 Erdreich

Informationen: Andere Dimensionen sowie fertige Palisaden/Poller mit Reflektoren (Orange, Weiß, Rot oder Gelb) auf Anfrage erhältlich.

* kesseldruckimprägniert



Mit Lärche natürlich gestalten



PALISADEN LÄRCH ROH – Gärten natürlich schön gestalten

„Komponieren“ Sie die Außenräume mit massiven Palisaden neu. Ob als Wegbegrenzung, gestufte Gartenanlage, freistehend oder abstützend: Stets geben sie dem Gelände ein ganz eigenes Profil und dazu einen schönen Anblick, denn in der Vertikalen beeindrucken Palisaden durch ihre eigene Ästhetik. Entdecken Sie diese gänzlich naturbelassenen Palisaden für

Ihren Garten – hier in der Holzart Lärche. Durch natürliche Inhaltsstoffe weist das rötliche Kernholz von Natur aus eine gewisse Resistenz gegen Fäulnis und Insektenbefall auf. Joda® Empfehlungen zum Thema Holzschutz finden Sie ab Seite 152. Bitte beachten Sie die Verarbeitungshinweise auf Seite 206.

LÄRCH-PALISADEN ROH Bitte erfragen Sie die Lieferzeiten!

	Artikel	Art.-Nr.	€/Stck.	Artikel	Art.-Nr.	€/Stck.	Artikel	Art.-Nr.	€/Stck.	Artikel	Art.-Nr.	€/Stck.
Lärche-Palisaden, gefräst und einseitig gefast												
L = 0,30 m B	Ø 8 cm	80011160-322	2,89	Ø 10 cm	80011190-210	3,09	Ø 12 cm	–	–	Ø 14 cm	–	–
L = 0,50 m B		80011161-322	4,19		80011200-210	4,79		80011230-136	5,49		80011260-104	6,59
L = 0,75 m B		80011162-322	5,99		80011205-210	6,59		80011231-136	8,29		80011261-104	9,89
L = 1,00 m B		80011163-161	7,89		80011210-105	8,39		80011232-068	10,39		80011262-052	13,19
L = 1,25 m B		80011164-161	9,19		80011215-105	10,99		80011235-068	13,19		80011263-052	16,39
L = 1,50 m B		80011165-161	11,59		80011220-105	13,19		80011240-068	15,79		80011264-052	20,79
L = 1,75 m B		80011166-161	13,69		80011222-105	16,39		80011241-068	18,09		80011265-052	24,09
L = 2,00 m B		80011167-161	15,39		80011225-105	18,59		80011245-068	21,69		80011266-052	28,49
L = 2,50 m B		80011168-161	18,59		80011226-105	21,89		80011250-068	26,19		80011267-052	34,39
L = 3,00 m B		80011169-161	22,99		80011227-105	26,29		80011251-068	32,29		80011268-052	41,49
L = 4,00 m B		80011171-161	39,39		80011229-105	40,49		80011253-068	46,99		80011270-052	61,19
L = 5,00 m B		–	–		–	–		80011254-068	59,09		80011271-052	81,89
L = 0,50 m B	Ø 16 cm	80011295-078	8,79	Ø 18 cm	80011330-054	12,09	Ø 20 cm	80011350-054	15,39			
L = 0,75 m B		80011296-078	12,79		80011331-054	18,59		80011351-054	23,49			
L = 1,00 m B		80011300-039	17,09		80011332-027	24,69		80011352-027	30,09			
L = 1,25 m B		80011305-039	21,89		80011333-027	30,59		80011353-027	37,19			
L = 1,50 m B		80011310-039	28,49		80011334-027	36,09		80011354-027	44,49			
L = 1,75 m B		80011311-039	32,79		80011335-027	41,49		80011355-027	52,49			
L = 2,00 m B		80011315-039	37,19		80011336-027	49,19		80011356-027	56,89			
L = 2,50 m B		80011316-039	46,99		80011337-027	60,09		80011357-027	69,99			
L = 3,00 m B		80011317-039	51,39		80011338-027	70,99		80011358-027	87,39			
L = 4,00 m B		80011319-039	77,59		80011340-027	102,69		80011360-027	127,89			
L = 5,00 m B		80011320-039	98,29		80011341-027	128,89		80011361-027	163,79			

B = Auftragsbezogene Fertigung – nicht ständig ab Lager verfügbar. Bitte erfragen Sie die Lieferzeit.

Informationen: Andere Dimensionen sowie fertige Palisaden/Poller mit Reflektoren (Orange/Weiß) auf Anfrage erhältlich. Bitte beachten Sie die Verarbeitungshinweise auf Seite 206.



Palisaden, naturbelassen, im Prinzip splintfrei, gefräst, gefast. Das Kernholz ist sehr witterungsbeständig



Aus Eiche: Die „Natur pur“-Palisade gestaltet dauerhaft schön

EICHE-PALISADEN – Ein Holz für hohe Ansprüche

Setzen Sie Eiche dort ein, wo das Material im bewitterten Bereich echten Belastungen standhalten soll. Es erfüllt höchste Ansprüche!

Das gerbsäurehaltige Laubholz ist mittelschwer und hart und zeichnet sich durch seinen guten Abnutzungswiderstand aus. Lange Lebensdauer: Das Kernholz der Eiche ist sehr witterungsbeständig. Bitte beachten Sie die Verarbeitungshinweise auf Seite 206.

EICHE-PALISADEN ROH

	Artikel	Art.-Nr.	€/Stck.	Artikel	Art.-Nr.	€/Stck.
Eiche-Palisaden, gefräst und einseitig gefast						
L = 0,50 m B	Ø 10 cm	80011000-210	7,59	Ø 14 cm	80011060-104	14,89
L = 0,75 m B		80011005-210	11,39		80011061-104	22,19
L = 1,00 m B		80011010-105	15,09		80011062-052	29,59
L = 1,25 m B		80011015-105	18,89		80011063-052	36,99
L = 1,50 m B		80011020-105	22,69		80011064-052	44,39
L = 2,00 m B		80011025-105	35,39		80011065-052	69,29
L = 0,50 m B	Ø 12 cm	80011026-136	10,99	Ø 16 cm	80011098-078	19,39
L = 0,75 m B		80011027-136	16,39		80011099-078	26,69
L = 1,00 m B		80011030-068	21,79		80011100-039	38,59
L = 1,25 m B		80011035-068	27,29		80011105-039	48,29
L = 1,50 m B		80011040-068	32,69		80011110-039	57,89
L = 2,00 m B		80011045-068	50,89		80011115-039	90,49

B = Auftragsbezogene Fertigung – nicht ständig ab Lager verfügbar. Bitte beachten Sie eine Lieferzeit von in der Regel 4–6 Wochen.

Informationen: Andere Dimensionen sowie fertige Palisaden/Poller mit Reflektoren (Orange/Weiß) auf Anfrage erhältlich. Bitte beachten Sie die Verarbeitungshinweise auf Seite 206.



Gelungen dauerhaft: Palisaden aus formstabiler Thermo-Kiefer

THERMOHOLZ-PALISADEN – in beständiger Qualität

Langlebige, höchste Qualität: Diese Palisaden sind absolut wartungsarme GaLa-Hölzer zum Abfangen von Böschungen und Hängen. Ideal auch für Beet- bzw. Wegeeinfassungen. Wenn - statisch gering belastet - Dauerhaftigkeit gefragt ist, sind diese Hölzer erste Wahl! Sie sind technisch Harthölzern und chemisch imprägniertem Holz überlegen.

Ökologisch: Mit ihrer Beständigkeit steht dieses innovative Material für eine neue Holzgeneration – frei von Chemie. Gezielt eingebrachte starke Hitze (> 200°) wandelt die Holzstruktur, den

Schädlingen werden die Lebensgrundlagen einfach geraubt. Das häufige Problem „Staubnässe und Erdfeuchte“ mit der in der Folge holzzeretzenden Moderfäule ist endlich gelöst! Hitze ist ein sehr altes Holzschutz-Prinzip. Schon vor mehr als 1000 Jahren behandelten die Wikinger hölzerne Schiffsrümpfe mit Wärme, um die Widerstandsfähigkeit zu verbessern. Heute ist das Verfahren technisch optimiert, die überzeugende Idee lebt jetzt im Gartenbau weiter.



THERMOHOLZ-PALISADEN* – KIEFER Begr. Mengen, Zwischenverk. vorbeh.!

	Artikel	Art.-Nr.	€/Stck.
Thermoholz-Palisaden, geräst und einseitig gefast			
L = 0,50 m	Ø 9,5 cm	81070350-060;	4,99
L = 0,60 m		81070351-060;	6,49
L = 0,70 m		81070352-060;	7,49
L = 0,80 m		81070353-060;	8,49
L = 0,90 m		81070354-060;	9,49
L = 1,00 m		81070355-060;	10,49
L = 0,50 m	Ø 11,5 cm	81070360-000;	6,99
L = 0,70 m		81070362-000;	10,99
L = 0,80 m		81070361-000;	12,99

Abb. Links: Als Solitäre kreativ gesetzte Palisaden-Rotunden (Überlängen auf Anfrage)

Die angenehm warme Farbgebung der Thermohölzer ist durch den Fertigungsprozess bedingt. Unter Hitze karamellisieren die Inhaltsstoffe gleichmäßig bis in den Kern hinein, das Naturmaterial erhält eine braune Tönung. Bei Bewitterung entsteht äußerlich eine hellgraue Patina.

Technik: *D1 = Dauerhaftigkeits-Klasse 1; mit Erdkontakt z. B. dauerhaft wie Bangkirai. Bitte beachten Sie die Material-Info auf Seite 10. Andere Dimensionen sowie fertige Palisaden/Poller mit Reflektoren (Orange/Weiß) auf Anfrage erhältlich. Bitte beachten Sie die Verarbeitungshinweise auf Seite 206.



KONSTRUKTIONSHOLZ

GESTALTUNGS-IDEEN FÜR HAUS UND GARTEN

Als Baumaterial ist es flexibel wie kein anderes, passt zu moderner Gartenarchitektur und reduzierter Gestaltung genauso gut wie zum ländlichen Stil. Kaum ein Material ist so vielseitig einsetzbar, ist traditionell im Garten zu Hause.

Warum es so beliebt ist, lässt sich leicht erklären: Holz ist Natur, sehr elastisch und damit extrem frostbeständig. Es passt ideal in Freiräume, fügt sich in einer Umgebung mit Stauden und Gehölzen ein. Es wirkt lebendig, reagiert auf Witterung und sieht immer wieder anders aus. Holz ist angenehm warm, gestalten Sie damit! Ideal für Terrassen, Pergolen, den Pavillon, Sonnendeck, Wege und vieles mehr. Wie richten Sie sich im Garten ein? Ideen und Material finden Sie hier.



Alle Maße in diesem Kapitel sind ca.-Angaben.

INHALT

Pfosten + Pfostenkappen	212 - 217
Eiche-Pfosten	218
Schnittholz / Konstruktionsholz / Leimholz	219 - 230
Hobelprofile	231

HALT UND ZIERDE – WIE SIE PFOSTEN RICHTIG VERANKERN!

Pfosten sind die tragenden Konstruktionselemente an Zäunen oder Toranlagen. Die Basis der Zaunanlagen sollte stets mit Bedacht gewählt werden. Die Einbautiefe und die Art der Verankerung der Pfosten im Erdbereich hängt von verschiedenen Faktoren wie der Art des Bodens, Beanspruchung etc. ab. Die Joda®Einbautipps:

Die Art des Zaunes...

...bestimmt die Montagevariante. Pfosten für Zäune ohne besonderen Anspruch (z. B. Weidezäune) sind lediglich zu spitzen und einzurammen. Am einfachsten ist das Einrammen eines zugespitzten Holzpfostens in die Erde, in der zuerst ein etwa 1½ spatenblatttiefes Loch (20 x 20 cm) ausgehoben wurde. Mit einem Locheisen wird dann der Boden so tief wie möglich gelockert, damit der Pfosten sich leichter einarbeiten/-schlagen lässt.

Schwere Zaunelemente...

oder Tore brauchen mehr Halt. Die Pfosten sind i. d. R. in ein vorbereitetes Loch einzubringen. Wählen Sie einen Fundamentquerschnitt von 30 x 30 cm. Es wird ein ca. 80 cm tiefes Loch ausgegraben, darin eine ca. 5–7 cm starke Schicht Beton (Mischung 1 Teil Zement zu 5 Teilen Kies). Erdfeuchter Beton vermeidet ein Absinken des Ankers beim Ausrichten. Darauf wird der Pfosten gestellt und bis 20 cm unterhalb des Bodenniveaus mit Kies aufgefüllt. Zum Schluss kommt wieder eine 5 cm starke Schicht Beton, die später mit Erde abgedeckt werden kann.

Ideal: Ohne Erdkontakt

Holzpfosten können auch in einen in Beton eingelassenen Pfostenschuh geschraubt werden. So wird der direkte Erdkontakt vermieden. Zur guten Durchlüftung des Pfostenfußes sollte der Abstand des Bodenankers vom Untergrund min. 2 cm betragen. Zu unterscheiden sind diese Anker:

U-Pfostenlasche zum Aufdübeln

auf vorhandenen Fundamenten. Universell einsetzbar für Zaunpfosten bis 150 cm Höhe. Achten Sie auf ausreichende Dimensionen der Schrauben und Dübel – Länge der Schlüsselschraube mindestens 60 mm, Dübel mindestens „S 12“.

Pfostenanker zum Einschlagen

(Einschlagbodenhülsen) in weiche Böden. An der Stelle, wo der Anker gesetzt wird, graben Sie ein Loch, ca. 20 x 20 cm groß. Anker mit Hilfe eines Holzes und eines schweren Hammers hineinschlagen. Dann füllen Sie das Loch wieder auf und treten die Erde fest. Für Doppeltore und Pforten nicht geeignet.

U-Pfostenträger zum Einbetonieren

Die stabilste Art. Fundamentloch (ca. 30 x 30 cm) bis zur Frostgrenze 80 cm tief graben. Anker mit montiertem(!) Pfosten ins Fundamentloch hängen, mit Latten provisorisch fixieren. Wasserwaage und Maßband zeigen Abstand, Lotrechtigkeit und fortfltd. Höhe. Abschließend mit erdfeuchtem Beton verfüllen. Nach 2 Tagen ist der Beton ausgehärtet – Verstrebungen entfernen, Zaunelemente einhängen.

Egal wie Sie den Pfosten einsetzen – bitte achten Sie darauf, dass Feuchtigkeit am Holz zügig ablaufen kann.



KREUZHOLZ-PFOSTEN WINKLIG GEKAPPT



Nadelholz, allseitig sauber gehobelt, Kanten gefast, stumpfer Kopf. Kreuzholz reduziert das natürliche Arbeiten des Holzes. Mögliche Rissbildung, Verdrehungen, Krümmungen etc. werden vermindert.

HOLZARTEN		Kiefer KDI* grün	Lärche naturbelassen**	Fichte Braun farbvorbehandelt***
Artikel	Art.-Nr.	€/Stck.	Art.-Nr.	€/Stck.
70 x 70 mm	L 0,90 m	85010493-084: 4,29	85010484-084: 5,49	–
	L 1,20 m	85010415-084: 5,39	85010485-084: 6,99	–
	L 1,50 m	85010416-084: 6,39	85010486-084: 8,49	–
	L 1,80 m	85010417-084: 7,49	85010487-084: 9,99	–
	L 2,10 m	85010418-084: 8,49	85010488-084: 11,59	–
	L 2,40 m	85010419-084: 9,59	85010489-084: 13,49	–
	L 2,70 m	85010420-084: 10,69	85010490-084: 14,49	–
	L 3,00 m	85010421-084: 11,37	85010491-084: 16,49	–
90 x 90 mm	L 0,90 m	85010492-050: 6,49	85020260-050: 8,69	–
	L 1,00 m	–	–	84081463-050: 10,49
	L 1,20 m	85010401-050: 7,79	85020261-050: 11,59	–
	L 1,50 m	85010402-050: 8,89	85020262-050: 13,59	–
	L 1,60 m	–	–	84081464-050: 16,59
	L 1,80 m	85010403-050: 10,59	85020263-050: 16,39	–
	L 1,90 m	–	–	84081465-050: 19,79
	L 2,10 m	85010404-050: 12,49	85020264-050: 18,39	–
	L 2,40 m	85010405-050: 14,69	85020265-050: 20,99	–
	L 2,70 m	85010406-050: 15,99	85020266-050: 24,49	–
115 x 115 mm	L 0,90 m	85010494-032: 9,99	85010498-032: 14,29	–
	L 1,20 m	85010495-032: 12,99	85010499-032: 17,89	–
	L 1,50 m	85010496-032: 16,99	85010500-032: 22,19	–
	L 1,80 m	85010497-032: 19,99	85020450-032: 24,79	–
	L 2,10 m	85010411-032: 22,99	85020451-032: 29,89	–
	L 2,40 m	85010412-032: 25,99	85020452-032: 34,69	–
	L 2,70 m	85010413-032: 27,99	85020453-032: 38,79	–
	L 3,00 m	85010414-032: 31,17	85020454-032: 44,97	–

Andere Dimensionen auf Anfrage. *kesseldruckimprägniert **Wir empfehlen einen Schutzanstrich gegen Bläue und Fäulnis (S. 156) ***Baus. Endbehandlung wird empfohlen



OHNE VORBOHREN!

Schrauben ohne Vorbohren: Speed RSS mit extra flachem Kopf

PFOSTENSCHRAUBE

für extrem festen Sitz ohne Vorbohren (z. B. am Pfostenanker), besonders biegsam! (Details siehe Seite 146).

PFOSTENSCHRAUBE MIT SPEZIAL-STAHLKERN, SILBERFARBEN

Artikel	Stck.pro Pak.	Art.-Nr.	€/Pak.
8 x 40 mm, 100 Stck.	100	91051130-000	43,99
8 x 50 mm, 100 Stck.	100	91051131-000	46,99
8 x 40 mm, 16 Stck.	16	91051132-000	9,29
8 x 50 mm, 16 Stck.	16	91051133-000	9,99



Lärche-Leimholz-Pfosten, Gestaltungsbeispiel



Detail: keilgezinkt

LEIMHOLZ-PFOSTEN WINKLIG GEKAPPT

Leimholz ist für den Einsatz im anspruchsvolleren, sichtbaren Bereich gedacht. Dem Vollholz wird durch die Verleimung Spannung genommen – es neigt weniger zur Rissbildung. Das Holz wird winklig gekappt und 4-seitig gehobelt (maßhaltig, kochfest verleimt, Sichtqualität keilgezinkt, Güteüberwacht nach DIN 1052)! Im Rahmen des konstruktiven Holzschutzes sollten die Pfosten mit Kappen verbaut werden.

Fichte KDI* grün

Grün kesseldruckimprägniert. Ein zusätzlicher Holzschutz ist daher nicht erforderlich.

Lärche naturbelassen

Das rötliche Leimholz ist naturbelassen. Ein zusätzlicher Holzschutz ist empfehlenswert. Bewitterte, waagerechte Oberflächen sind zwingend durch eine Abdeckung zu schützen!

Weiß grundiert

Fichtenholz vorbehandelt für einen bauseitigen Farbauftrag. Eine Farbendbehandlung ist bei Einsatz im Außenbereich unbedingt erforderlich.

Pinie (Fichte farbvorbekandelt)

Fichte-Leimholz im Farbton Pinie transparent lasiert. Damit der warme Farbton anhaltend genossen werden kann, ist bauseitig ein weiterer Lasurauftrag empfehlenswert.

HOLZARTEN	Fichte KDI* grün ¹		Lärche naturbelassen ¹ **		Fichte Weiß farbvorbekandelt ² ***		Fichte Pinie farbvorbekandelt ¹ ***		
	Artikel	Art.-Nr.	€/Stck.	Art.-Nr.	€/Stck.	Art.-Nr.	€/Stck.	Art.-Nr.	€/Stck.
90 x 90 mm	L 1,20 m	86019111-050	21,99	86019114-050	27,99	86019117-050	39,99	86019120-050	34,99
	L 2,10 m	86019112-050	37,99	86019115-050	45,99	86019118-050	69,99	86019121-050	58,99
	L 3,00 m	86019113-050	55,99	86019116-050	63,99	86019119-050	99,99	86019122-050	81,99
120 x 120 mm	L 1,20 m	86019123-032	32,99	86019126-032	41,99	86019129-032	57,99	-	-
	L 2,10 m	86019124-032	54,99	86019127-032	69,99	86019130-032	99,99	-	-
	L 3,00 m	86019125-032	69,99	86019128-032	99,99	86019131-032	139,99	-	-

Andere Dimensionen auf Anfrage. ¹ Keine Lagerware. Lieferzeit ca. 1-2 Wochen! ² Lieferzeit ca. 3 Wochen! *kesseldruckimprägniert **Wir empfehlen einen Schutzanstrich gegen Bläue und Fäulnis (S. 156) **Baus. Endbehandlung wird empfohlen

Hinweis: Holz arbeitet! Bei Vollholz-Pfosten ist generell Rissbildung nicht auszuschließen! Leimholz neigt weniger zu spannungsbedingter Rissbildung – Sie finden diese edle Pfosten-Variante auf dieser und der Folgeseite.



Rundkopf



Doppelrundkopf



Pyramidenstumpf

INDIVIDUELLE PFOSTENKOPF-GESTALTUNG

Passen Sie Ihre Pfosten aus Kreuz- oder Leimholz gegen einen kleinen Aufpreis einfach Ihrer Gartengestaltung an!

PFOSTENKOPF-GESTALTUNG		AUFPREIS	
Artikel		Art.-Nr.	€/Stck.
Pyramidenstumpf	B	83071131-000	6,49
Rundkopf		83071132-000	6,49
Doppelrundkopf	B	83071133-000	8,49

B = Auftragsbezogene Fertigung – nicht ständig ab Lager verfügbar. Bitte beachten Sie in der Regel eine Lieferzeit von 2–3 Wochen.

115 x 115 mm Kreuzholz-Pfosten sowie 120 x 120 mm Leimholz-Pfosten haben eine Lieferzeit von ca. 2 Wochen!

Eine nachträgliche Kopfgestaltung bei bereits farbig vorbehandelten Pfosten ist nicht möglich!



Lasierte Fichte-Leimholz Pfosten mit Rundkopf...



...oder mit Pyramidenstumpf-Kopf

LEIMHOLZ-PFOSTEN MIT FERTIGER KOPF-GESTALTUNG

Fichte farbvorbearbeitet*

mit Kopfbearbeitungen Rundkopf oder Pyramidenstumpf. Farbvorbearbeitet mit den Lasuren Granit, Grauweiß, Pinie oder Quarz. Ein zusätzlicher Schutzauftrag während der Gartensaison wird empfohlen.

Leimholz-Pfosten aus Fichte farbvorbearbeitet*

HOLZARTEN	Fichte Grauweiß farbvorbearbeitet*		Fichte Pinie farbvorbearbeitet*		Quarz farbvorbearbeitet*		Granit farbvorbearbeitet*	
Artikel	Art.-Nr.	€/Stck.	Art.-Nr.	€/Stck.	Art.-Nr.	€/Stck.	Art.-Nr.	€/Stck.
Kopfbearbeitung Pyramidenstumpf 90 x 90 mm								
L 1,20 m	83081361-050	29,99	83081363-050	29,99	83081365-050	29,99	83081359-050	29,99
L 2,10 m	83081362-050	49,99	83081364-050	49,99	83081366-050	49,99	83081360-050	49,99
Kopfbearbeitung Rundkopf 90 x 90 mm								
L 1,20 m	83081248-050	29,99	83081242-050	29,99	83081246-050	29,99	83081244-050	29,99
L 2,10 m	83081249-050	49,99	83081243-050	49,99	83081247-050	49,99	83081245-050	49,99

*Bauseitige Endbehandlung wird empfohlen



Leimholz-Pfosten aus Asiat. Zeder mit Doppelrundkopf in Pinie...



...Quarz...



...oder Walnuss



Leimholz-Pfosten aus Eukalyptus in prestige mit Softline-Kante

Asiatische Zeder farbvorbearbeitet*

mit Kopfbearbeitung „Doppelrund“. Farbvorbearbeitet mit den Lasuren Pinie, Quarz oder Walnuss. Eine bauseitige Endbehandlung ist erforderlich.

Leimholz-Pfosten aus Asiatischer Zeder farbvorbearbeitet*

HOLZARTEN	Asiat. Zeder Pinie farbvorbearbeitet*	Asiat. Zeder Quarz farbvorbearbeitet*	Asiat. Zeder Walnuss farbvorbearbeitet*			
Artikel	Art.-Nr.	€/Stck.	Art.-Nr.	€/Stck.	Art.-Nr.	€/Stck.
Kopfbearbeitung Doppelrundkopf 90 x 90 mm						
L 1,00 m	83083244-022	21,99	83083144-022	21,99	83083044-022	21,99
L 1,90 m	83083240-022	39,99	83083140-022	39,99	83083040-022	39,99

*Bauseitige Endbehandlung wird empfohlen

Eukalyptus farbvorbearbeitet*

Pfosten mit Kopfbearbeitung „Softline-Kante“. Geölte Oberfläche. Empfohlen: Eine der Bewitterung angepasste Holzpflege (Seite 152).

Leimholz-Pfosten aus Eukalyptus farbvorbearbeitet*

HOLZARTEN	Eukalyptus Prestige farbvorbearbeitet*	Eukalyptus Vintage farbvorbearbeitet*		
Artikel	Art.-Nr.	€/Stck.	Art.-Nr.	€/Stck.
Kopfbearbeitung mit Softline-Kante 90 x 90 mm				
L 1,00 m	83071138-000	39,99	66010056-000	49,99
L 1,90 m	83071137-000	69,99	66010051-000	49,99

*Bauseitige Endbehandlung mit Joda®color Wetterschutzöl Bangkirai empfohlen.



Das Zeichen für verantwortungsvolle Waldbewirtschaftung.

FSC®: Gut für den Wald – gut für den Menschen!

An diesem Zeichen erkennen Sie sehr umweltschonende Holzprodukte, die aus sozial bewirtschafteten Wäldern stammen. Produziert unter strengen Auflagen des Forest Stewardship Council®, regelmäßig von unabhängiger Stelle kontrolliert! Ziel des gemeinnützigen FSC® ist es, global eine Verbesserung der Waldbewirtschaftung zu erreichen.



FORM MIT FARBE!

Formen können wie gute Gespräche sein. Damit sie anregend wirken, hilft die Gestaltung mit Farbe. Sie finden ein abgestimmtes Sortiment für die Veredelung und den Schutz von Gartenholz ab Seite 152. Bitte beachten Sie die Material- und Pflegehinweise.



...MIT KÖPFCHEN! – SETZEN SIE IHREM ZAUN DIE KRONE AUF.

Egal ob klassisch oder eher modern geformter Zaun: Mit der Gestaltung der Pfostenköpfe geben Sie jeder Anlage ihre ganz eigene Note. Dabei gehen Gestaltung und Funktionalität gern Hand in Hand, denn die wohl optisch reizvollste Form des konstruktiven Holzschutzes ist ein geformter Pfostenkopf. Da bei Holzpfosten die Schnittkante, das „Hirnholz“, freiliegt, kann Wasser eindringen. Hier schützt eine geformte Kappe/Abdeckplatte. Das ist nicht nur holzschützend, es veredelt Ihre Zaunanlage auf klassische Art. Entdecken Sie hier massiv gearbeitete Kappen aus Holz und Metall zum nachträglichen Aufsatz.

Pfosten-Abdeckungen aus Holz

HOLZARTEN	Fichte KDI* grün	Lärche naturbelassen**	Nadelholz Weiß farbvorbekandelt***			
Artikel	Art.-Nr.	€/Stck.	Art.-Nr.	€/Stck.	Art.-Nr.	€/Stck.
1 Abdeckplatte, profiliert, passend für Pfosten:						
90 x 90 mm	83071120-030	9,99	83071124-030	17,99	83071121-030	12,99
115 x 115 mm / 120 x 120 mm	83071122-030	14,99	83071125-030	19,99	83071123-030	17,99
2 Leimholzkugel mit profilierter Abdeckplatte, passend für Pfosten:						
90 x 90 mm	83071110-020	14,99	83071114-020	17,99	83071111-020	16,99
115 x 115 mm / 120 x 120 mm	83071112-020	16,99	83071115-020	22,99	83071113-020	21,99

*kesseldruckimprägniert **Wir empfehlen einen Schutzanstrich gegen Bläue und Fäulnis (S. 156) ***Bauseitige Endbehandlung wird empfohlen

Pfosten-Abdeckungen aus Metall

MATERIAL	Kupfer	verzinkt	Edelstahl	Anthrazit					
Artikel	Art.-Nr.	€/Stck.	Art.-Nr.	€/Stck.	Art.-Nr.	€/Stck.	Art.-Nr.	€/Stck.	
3 Metall-Abdeckplatte, passend für Pfosten:									
90 x 90 mm	-	-	91040113-030	3,99	-	-	-	-	
4 Kugelkopf, inkl. Abdeckplatte, passend für Pfosten:									
90 x 90 mm	40001127-020	23,99	40001131-020	10,99	40001133-020	20,99	-	-	
Topline-Pfostenkappen****, passend für Pfosten: 90 x 90 mm									
5 Metallkappe	140 x 140 x 65 mm (B x T x H)	91040116-000	22,99	-	-	-	91040503-000	21,99	
6 Metallkappe Pyramide	95 x 95 x 45 mm (B x T x H)	91040114-000	9,99	-	-	91040115-000	8,99	-	
7 Kugelkopf	140 x 140 x 145 mm (B x T x H)	91040504-000	29,99	-	-	91040505-000	29,99	91040506-000	29,99
8 Topline-Solarleuchten * mit Akku, passend für Pfosten: 90 x 90 mm								Kunststoff in Metalloptik	
Artikel							Art.-Nr.	€/Stck.	
Solar Anthrazit	150 x 150 x 115 mm (B x T x H) (Aussenmaße: 153 x 153 x 105 mm)						91040512-000	44,99	

****Bitte beachten Sie: Diese Artikel sind keine ständige Lagerware. Erfragen Sie die Lieferzeit.



Abdeckplatte KDI, profiliert



Abdeckplatte Lärche, profiliert



Leimholzkugel Lärche



Leimholzkugel weiß farbvorb. beh.



Metall-Abdeckplatte verzinkt



Metall-Kugelkopf Kupfer



Metall-Kugelkopf Edelstahl



Metallkappe Kupfer



Metallkappe Anthrazit



Metallkappe Pyramide Kupfer



Metallkappe Pyramide Edelstahl



Kugelkopf Kupfer



Kugelkopf Edelstahl



Kugelkopf Anthrazit



Solar Anthrazit



Ein hartes Material für extreme Belastungen:



naturbelassenes Eiche-Pfosten



Pfosten aus Eiche

„HÄRTEFALL“ – EICHE-PFOSTEN TROTZEN AUCH EXTREMEN BELASTUNGEN

Das hiesige Eichenholz wird überall dort gebraucht, wo ein Naturmaterial im bewitterten Bereich starke Belastungen aushalten muss.

Eiche zeichnet sich durch beste Abnutzungswiderstände und eine lange Lebensdauer aus – selbst beim Einsatz im Erdbereich! Die graugelb bis hellbraun gefärbte Eiche erfüllt höchste Ansprüche.

Das mittelschwere und harte Holz ist leicht zu bearbeiten. Verarbeitungstipp: Wählen Sie stets V₄A-Metallverbindungen. Andere Metalle würden Gerbsäure-Reaktionen (blau-schwarze Flecken/Eisenkorrosion) verursachen. Berücksichtigen Sie bitte auch mögliche Gerbsäure-Auswaschungen aus frischem Eichenholz.

Eiche-Pfosten, sägerau

Im Prinzip scharfkantiges Holz, frisch, naturbelassen, sägeraute Oberfläche, gesunder Splint mitgehend.

Eiche-Pfosten naturbelassen, sägerau

HOLZART	Eiche naturbelassen	
Artikel	Art.-Nr.	€/Stck.
10 x 10 cm, L 1,50 m	85030100-050	26,99
10 x 10 cm, L 1,80 m	85030110-050	30,99
10 x 10 cm, L 2,00 m	85030120-050	33,99
10 x 10 cm, L 2,50 m	85030130-050	41,99
10 x 10 cm, L 3,00 m	85030140-050	47,99
12 x 12 cm, L 1,80 m	85030300-032	43,99
12 x 12 cm, L 2,00 m	85030310-032	47,99
12 x 12 cm, L 2,50 m	85030320-032	57,99
12 x 12 cm, L 3,00 m	85030330-032	70,99
Erdende spitzen	98070005-000	4,49

Andere Stärken und Längen auf Anfrage!

Eiche-Pfosten, gehobelt

Allseitig gehobeltes Holz, frisch, im Prinzip scharfkantig; gesunder Splint mitgehend mit gefasteten Kanten, naturbelassen. Auftragsbezogene Fertigung!

Eiche-Pfosten naturbelassen, gehobelt

HOLZART	Eiche naturbelassen	
Artikel	Art.-Nr.	€/Stck.
9 x 9 cm, L 1,50 m	85030200-050	29,99
9 x 9 cm, L 1,80 m	85030210-050	34,99
9 x 9 cm, L 2,00 m	85030220-050	37,99
9 x 9 cm, L 2,50 m	85030230-050	45,99
9 x 9 cm, L 3,00 m	85030240-050	52,99
11 x 11 cm, L 1,80 m	85030400-032	50,99
11 x 11 cm, L 2,00 m	85030410-032	56,99
11 x 11 cm, L 2,50 m	85030420-032	69,99
11 x 11 cm, L 3,00 m	85030430-032	82,99
Erdende spitzen	98070005-000	4,49

Andere Stärken und Längen auf Anfrage!



Druckimprägniertes Kiefer-Schnittholz ist in vielen Dimensionen verfügbar

Konstruktion aus Kiefer KDI

KIEFER/FICHTE-SCHNITTHOLZ

Das Schnittholz wird grün kesseldruckimprägniert – ideal für den Einsatz im Außenbereich. Die sägeraue Brettware ist im Prinzip scharfkantig, die Kanthölzer werden in Schnittklasse A (ggf. partiell mit leichter Baumkante) geliefert. Abweichende Querschnitte auf Anfrage. Hobeln auf Untermaß ist möglich – berechnet wird das Ausgangsmaß.

HOLZART		Ki/Fi-Schnittholz – KDI* grün, frisch, rau									
Artikel	Art.-Nr.	€/lfdm.	Artikel	Art.-Nr.	€/lfdm.	Artikel	Art.-Nr.	€/lfdm.	Artikel	Art.-Nr.	€/lfdm.
25 x 100 mm	L 3,00 m	86000100-150	1,99	60 x 80 mm	L 3,00 m	88880015-168	3,49	100 x 100 mm	L 3,00 m	88880049-099	7,29
	L 4,00 m	86000110-150	1,99		L 4,00 m	88880016-168	3,49		L 4,00 m	88880050-099	7,29
	L 5,00 m	86000120-150	1,99		L 5,00 m	88880017-168	3,49		L 5,00 m	88880052-099	7,29
25 x 125 mm	L 3,00 m	86000130-120	2,29	60 x 120 mm	L 4,00 m	88880001-126	5,29	100 x 140 mm	L 5,00 m	88880040-063	10,19
	L 4,00 m	86000140-120	2,29		L 5,00 m	88880002-126	5,29		L 6,00 m	88880041-063	10,49
	L 5,00 m	86000150-120	2,29		L 6,00 m	88880003-126	5,39				
25 x 150 mm	L 3,00 m	86000160-105	2,79	60 x 160 mm	L 4,00 m	88880004-098	6,99	100 x 200 mm	L 3,00 m	88880042-045	14,59
	L 4,00 m	86000170-105	2,79		L 5,00 m	88880005-098	6,99		L 4,00 m	88880044-045	14,59
	L 5,00 m	86000180-105	2,79		L 6,00 m	88880006-098	7,19		L 5,00 m	88880045-045	14,59
25 x 200 mm	L 3,00 m	86000190-075	3,99	60 x 200 mm	L 4,00 m	88880007-070	8,79	100 x 200 mm	L 6,00 m	88880046-045	14,99
	L 4,00 m	86000200-075	3,99		L 5,00 m	88880008-070	8,79		L 7,00 m	88880047-045	14,99
	L 5,00 m	86000210-075	3,99		L 6,00 m	88880009-070	8,99		L 8,00 m	88880048-045	14,99
30 x 200 mm	L 4,00 m	88880070-130	4,39	80 x 80 mm	L 3,00 m	88880033-130	4,69	120 x 120 mm	L 3,00 m	88880055-072	10,49
	L 5,00 m	88880071-130	4,39		L 4,00 m	88880034-130	4,69		L 4,00 m	88880056-072	10,49
40 x 60 mm	L 3,00 m	88880064-432	1,79		L 5,00 m	88880035-130	4,69		L 5,00 m	88880057-072	10,49
	L 4,00 m	88880065-432	1,79	80 x 100 mm	L 4,00 m	88880036-110	5,79	L 6,00 m	88880058-072	10,79	
	L 5,00 m	88880066-432	1,79		L 5,00 m	88880037-110	5,79	120 x 160 mm	L 6,00 m	88880060-056	14,09
40 x 200 mm	L 3,00 m	88880067-090	1,79	80 x 160 mm	L 4,00 m	88880025-070	9,29		140 x 140 mm	L 4,00 m	88880061-049
	L 4,00 m	88880068-090	5,79		L 5,00 m	88880026-070	9,29	L 5,00 m		88880062-049	14,29
	L 5,00 m	88880069-090	5,79		L 6,00 m	88880027-070	9,59	L 6,00 m		88880063-049	14,69
50 x 200 mm	L 4,00 m	86000590-045	7,39	80 x 200 mm	L 4,00 m	88880029-050	11,69				
	L 5,00 m	86000600-045	7,39		L 5,00 m	88880030-050	11,69				
60 x 60 mm	L 3,00 m	88880011-144	2,59	L 6,00 m	88880031-050	11,99					
	L 4,00 m	88880012-144	2,59	L 7,00 m	88880032-050	11,99					
	L 5,00 m	88880013-144	2,59								

*kesseldruckimprägniert

KIEFER KDI – GARTENBAU- UND KONSTRUKTIONSHOLZ

Hobelware aus Kesseldruckimprägniertem Nadelholz. Das Kiefernholz ist allseitig sauber gehobelt, die Kanten sind gefast. Die Kesseldruckimprägnierung ist ein Rundumschutz, der das Holz nicht ganz durchdringt. Sind Schnittstellen unvermeidlich, so sind diese mit einem Holzschutzmittel nachträglich zu imprägnieren. Brettware mit geriffelter Struktur-Oberfläche finden Sie auf Seite 222 und 225.

HOLZART			Kiefer-Konstruktionsholz – KDI* grün								
Artikel		Art.-Nr.	€/lfdm.	Artikel		Art.-Nr.	€/lfdm.	Artikel		Art.-Nr.	€/lfdm.
20 x 45 mm	L 3,00 m	86010011-300	1,49	30 x 155 mm	L 3,00 m	86010176-072	4,29	70 x 90 mm	L 3,00 m	86010241-060	4,99
	L 4,00 m	86010012-300	1,59		L 4,00 m	86010177-072	4,49		L 4,00 m	86010242-060	5,39
	L 5,00 m	86010013-300	1,69		L 5,00 m	86010178-072	4,49		L 5,00 m	86010243-060	5,79
20 x 95 mm	L 3,00 m	86010051-150	1,69	30 x 195 mm	L 3,00 m	86010186-060	5,39	80 x 160 mm	L 4,00 m	86010352-036	12,39
	L 4,00 m	86010052-150	1,79		L 4,00 m	86010187-060	5,49		L 5,00 m	86010353-036	13,29
	L 5,00 m	86010053-150	1,89		L 5,00 m	86010188-060	5,99		L 6,00 m	86010354-036	13,99
20 x 120 mm	L 3,00 m	86010061-120	1,99	35 x 55 mm	L 3,00 m	86010016-160	1,89	80 x 180 mm	L 3,00 m	86010342-030	13,49
	L 4,00 m	86010062-120	2,09		L 4,00 m	86010017-160	1,99		L 4,00 m	86010343-030	14,29
	L 5,00 m	86010063-120	2,19		L 5,00 m	86010018-160	2,09		L 5,00 m	86010344-030	15,79
20 x 145 mm	L 3,00 m	86010066-105	2,39	44 x 95 mm	L 3,00 m	86010196-090	3,69	80 x 220 mm	L 5,00 m	86010346-024	16,99
	L 4,00 m	86010067-105	2,49		L 4,00 m	86010197-090	3,89		L 6,00 m	86010347-024	17,99
	L 5,00 m	86010068-105	2,69		L 5,00 m	86010199-090	4,09		80 x 240 mm	L 6,00 m	86010351-024
20 x 195 mm	L 3,00 m	86010071-075	3,39	44 x 135 mm	L 3,00 m	86010214-063	5,19	L 7,00 m		86010356-024	20,99
	L 4,00 m	86010072-075	3,49		L 4,00 m	86010215-063	5,39	90 x 90* mm		L 3,00 m	85010407-050
	L 5,00 m	86010073-075	3,59		L 5,00 m	86010216-063	5,59		L 4,00 m	85010456-050	6,29
24 x 95 mm	L 3,00 m	86010081-140	2,19	44 x 155 mm	L 3,00 m	86010217-054	6,19		L 5,00 m	85010458-050	6,69
	L 4,00 m	86010082-140	2,29		L 4,00 m	86010218-054	6,59	L 6,00 m	85010459-050	6,99	
	L 5,00 m	86010083-140	2,39		L 5,00 m	86010219-054	6,99	115 x 115* mm	L 3,00 m	85010414-032	10,39
24 x 115 mm	L 3,00 m	86010101-112	2,59	44 x 195 mm	L 3,00 m	86010223-045	6,99		L 4,00 m	85010451-032	10,79
	L 4,00 m	86010102-112	2,69		L 4,00 m	86010224-045	7,49		L 5,00 m	85010453-032	11,99
	L 5,00 m	86010103-112	2,79		L 5,00 m	86010225-045	7,99		L 6,00 m	85010454-032	12,49
24 x 135 mm	L 3,00 m	86010111-098	2,99	50 x 70 mm	L 3,00 m	86010031-112	3,49	135 x 135 mm	L 3,00 m	86010281-028	15,99
	L 4,00 m	86010112-098	3,19		L 4,00 m	86010032-112	3,69		L 4,00 m	86010282-028	16,99
	L 5,00 m	86010113-098	3,39		L 5,00 m	86010033-112	3,89		L 5,00 m	86010283-028	17,99
24 x 155 mm	L 3,00 m	86010121-084	3,19	60 x 120 mm	L 3,00 m	86010291-056	5,89	L 6,00 m	L 6,00 m	86010284-028	18,99
	L 4,00 m	86010122-084	3,39		L 4,00 m	86010293-056	6,49		*kesseldruckimprägniert		
	L 5,00 m	86010123-084	3,79		L 5,00 m	86010294-056	6,79				
L 6,00 m	86010295-056	6,99									
24 x 195 mm	L 3,00 m	86010141-070	4,19	60 x 140 mm	L 3,00 m	86010311-049	6,89				
	L 4,00 m	86010142-070	4,39		L 4,00 m	86010312-049	7,29				
	L 5,00 m	86010143-070	4,59		L 5,00 m	86010313-049	7,59				
L 6,00 m	86010314-049	7,99									
27 x 145 mm	L 3,00 m	86010146-105	3,79	60 x 160 mm	L 3,00 m	86010321-042	7,89				
	L 4,00 m	86010147-105	3,89		L 4,00 m	86010322-042	8,29				
	L 5,00 m	86010148-105	4,19		L 5,00 m	86010323-042	8,79				
L 6,00 m	86010324-042	9,29									
30 x 70 mm	L 4,00 m	86010026-143	2,29	60 x 220 mm	L 5,00 m	86010331-028	13,99				
30 x 95 mm	L 3,00 m	86010156-140	2,79		L 6,00 m	86010332-028	14,99				
	L 4,00 m	86010157-140	2,89		70 x 70* mm	L 3,00 m	85010421-084	3,79			
	L 5,00 m	86010158-140	2,99	L 4,00 m		85010481-084	3,99				
L 5,00 m	86010168-084	3,99	L 5,00 m	85010483-084		4,29					





Ein perfektes Doppel: Holz und Lichtplatten für lichte Decken. Mehr Infos zu Lichtplatten finden Sie in unserem Joda® Carports & Häuser Katalog



Kiefer KDI – das Material zum Gestalten ...



... wie z.B. ein Selbstbau-Sichtschutz ...



... oder Geländer ...



... ganz nach Ihren Vorstellungen ...



... für individuelle Balkongestaltung ...



... oder ein barfußwarmes Holzdeck



Detail: geriffeltes KDI-Holz



Holzdeck aus Kiefer-Konstruktionsholz: angenehm von der Sonne gewärmtes Holz

...GERIFFELTE KIEFER! DAS HOLZ MIT GRIFFIGER „STRUKTUR-OBERFLÄCHE“

Ein für viele Außenbereiche passendes Gartenbauholz.


Damit lässt sich einiges konstruieren. Dieses Holz erhält mit der strukturierten Oberfläche eine besondere Optik. Zusatz-Effekt der geriffelten Struktur: z. B. relativ erhöhte Trittsicherheit auf nassen Holzdecks, da die Flächen dank der Struktur schneller abtrocknen können. Das dauerhafte Material: Nadelholz (Kiefer KDI grün). Die Breitseiten erhalten die Struktur-Oberfläche, sie sind fein geriffelt!

Kiefer KDI – geriffeltes Gartenbau- und Konstruktionsholz

Das scharfkantige Holz ist 4-seitig sauber gehobelt, Breitseiten sind regelmäßig geriffelt. Längskanten sind gefast. Für eine lange Haltbarkeit werden die Hölzer grün kesseldruckimprägniert. Dies ist ein Rundumschutz, der das Holz nicht ganz durchdringt. Sind Schnittstellen unvermeidlich, so sind diese nachträglich zu imprägnieren.

HOLZART	Kiefer-Konstruktionsholz geriffelt – KDI* grün		
Artikel		Art.-Nr.	€/lfdm.
20 x 95 mm	L 3,00 m	86010451-150	1,79
	L 4,00 m	86010452-150	1,89
	L 5,00 m	86010453-150	1,99
20 x 145 mm	L 3,00 m	86010461-105	2,59
	L 4,00 m	86010462-105	2,69
	L 5,00 m	86010463-105	2,79
24 x 155 mm	L 3,00 m	86010466-084	3,19
	L 4,00 m	86010467-084	3,39
	L 5,00 m	86010474-084	3,59

Weitere Dimensionen auf Anfrage. *kesseldruckimprägniert





Rauware aus Sibirien: Lärche mit einer Feuchte von nur ca. 18 % (+/-2%)



Das Gestaltermaterial: Beständige Sib. Lärche mit gehobelter Oberfläche



Ideal für dauerhafte und moderne Architektur: Sib. Lärche-Konstruktionsholz

SIBIRISCHE LÄRCHE OPTIMAL FÜR AUSSEN: HOLZ AUS DER KALTEN TAIGA

Ein besonders widerstandsfähiges Material, geprägt von den harten Klimabedingungen in Sibirien. Das in der Kälte sehr langsam gewachsene und deshalb harte Holz zeichnet sich durch seine Festigkeit und Beständigkeit aus. Dazu hat es eine angenehm warmfarbige Optik, die ohne Schutzbehandlung später in eine silbrig-graue Patina hinüberwechselt.

Ideal für Außenbereiche zu verwenden, denn das trockene Material ist relativ pilzwiderständig und relativ formstabil, frei von Verfärbungen und lässt sich sofort streichen.

Schnittholz

Qualität: sägefallend (1–4) nach GOST 26002-83, scharfkantig, technisch getrocknet (Feuchte 16-20%), rau. Weitere Dimensionen auf Anfrage.

Konstruktionsholz

Qualität: sägefallend (1–4) nach GOST 26002-83, vierseitig gehobelt/gefast, techn. getrocknet (Feuchte 16-20%). Andere Dimensionen auf Anfrage. Eine sehr druckfeste Ware mit besonders glatter Oberfläche. Formstabil und extrem langlebig. Ideal für Fassadenverkleidungen und andere anspruchsvolle Bereiche.

HOLZART				Sibirische Lärche-Schnittholz – rau*			
Artikel		Art.-Nr.	€/lfdm.				
25 x 100 mm	L 3,00 m	86022000-400	3,29				
	L 4,00 m	86022005-400	3,39				
	L 5,10 m	86022010-400	3,49				
25 x 150 mm	L 3,00 m	86022030-260	4,49				
	L 4,00 m	86022035-260	4,59				
	L 5,10 m	86022040-260	4,69				
25 x 200 mm	L 3,00 m	86022060-200	5,79				
	L 4,00 m	86022065-200	5,89				
	L 5,10 m	86022070-200	5,99				

Sibirische Lärche-Konstruktionsholz – glatt*								
Artikel		Art.-Nr.	€/lfdm.	Artikel		Art.-Nr.	€/lfdm.	
20 x 95 mm	L 3,00 m	B 86021900-400	3,59	44 x 68 mm	L 4,00 m	B 86080194-260	4,49	aus russischer Quinta produziert
	L 4,00 m	B 86021905-400	3,69					
	L 5,10 m	B 86021910-400	3,69					
20 x 145 mm	L 3,00 m	B 86021930-260	4,99	44 x 95 mm	L 3,00 m	B 86022300-200	6,59	
	L 4,00 m	B 86021935-260	5,19		L 4,00 m	B 86022305-200	6,79	
	L 5,10 m	B 86021940-260	5,39		L 5,10 m	B 86022310-200	6,99	
20 x 190 mm	L 3,00 m	B 86021945-200	7,19	90 x 90 mm	L 1,00	NEU 86081189-100	13,99	
	L 4,00 m	B 86021950-200	7,39		L 2,00	NEU 86081190-100	13,99	
	L 5,10 m	B 86021955-200	7,59		L 4,00	86080192-100	13,99	
28 x 145 mm	L 3,00 m	B 86022100-210	6,69	luftgetrocknet				
	L 4,00 m	B 86022105-210	6,79	B = Auftragsbezogene Fertigung – nicht ständig ab Lager verfügbar. Bitte beachten Sie in der Regel eine Lieferzeit von 2–3 Wochen.				
	L 5,10 m	B 86022110-210	6,99	*Wir empfehlen einen Schutzanstrich gegen Bläue und Fäulnis (S. 156)				



DIE LÄRCHE SIBIRIENS

In der Taiga Sibiriens herrschen extreme Wuchsbedingungen für Holz: Zu erkennen ist dies an den eng stehenden Jahresringen (Foto).

So ist diese Lärche relativ schwer, druckfest und dazu extrem langlebig. Diese belastbare, trockene Ware ist ein relativ pilzwiderständiges Nadelholz für Fassaden, Terrassenböden oder Zäune.

Nach einer Bläueschutz-Grundierung ist es für den Einsatz in Außenbereichen bestens geeignet. Für Holzverbindungen empfiehlt Joda® V₂A-Schrauben/Nägels zu wählen.



Lärche – Dachstuhl im Detail



... mit sägerauer Oberfläche



Das rötliche Lärchenholz erhalten Sie in vielen Dimensionen

EUROPÄISCHE LÄRCH, BESTÄNDIGE NATURKRAFT



... gehobelt als Lärche Gartenbau- und Konstruktionsholz auf Seite 226

Das Holz der einheimischen Lärche ist ein charmantes, attraktives Material. Natürlich und warm – darauf ist Verlass. Es gibt Haus und Garten erst diese wohlige Atmosphäre.

Das Lärche-Schnittholz zeichnet sich optisch durch eine rötliche Eigenfärbung und ausgeprägte Maserung aus. Zusätzlich trägt es natürliche Inhaltsstoffe in sich, die Resistenzen gegen Fäulnis und Insektenbefall bewirken. Der hohe Harzanteil wappnet diesen Baustoff gut gegen Witterungseinflüsse. Der sehr haltbare hiesige Naturbaustoff wird im Volksmund nicht ohne Grund auch die „Eiche der Nadelhölzer“ genannt.

Joda® empfiehlt aus technischen und optischen Gründen eine Grundierung (Bläueschutz). Infos dazu finden Sie im Joda®color-Programm ab Seite 152.

LÄRCH-SCHNITTHOLZ

Das sägeraue Lagersortiment dieser naturbelassenen, „frischen“ Ware ist im Prinzip scharfkantig. Abweichende Querschnitte auf Anfrage. Hobeln auf Untermaß ist möglich – berechnet wird das Ausgangsmaß. Anteilig kann Douglasie beigemischt werden.

HOLZART		Lärche-Schnittholz – rau*									
Artikel	Art.-Nr.	€/lfdm.	Artikel	Art.-Nr.	€/lfdm.	Artikel	Art.-Nr.	€/lfdm.			
25 x 100 mm	L 2,50 m	86020170-150	2,49	30 x 200 mm	L 3,00 m	86020390-070	5,19	60 x 120 mm	L 4,00 m	86020640-056	6,29
	L 3,00 m	86020180-150	2,49		L 4,00 m	86020400-070	5,29		L 5,00 m	86020650-056	6,39
	L 4,00 m	86020190-150	2,59		L 5,00 m	86020410-070	5,39	80 x 160 mm	L 4,00 m	86020710-036	10,29
	L 5,00 m	86020210-150	2,69	40 x 60 mm	L 3,00 m	86020420-160	2,39		L 5,00 m	86020720-036	10,59
25 x 125 mm	L 2,50 m	86020220-120	2,79		L 4,00 m	86020430-160	2,49		L 6,00 m	86020730-036	10,89
	L 3,00 m	86020230-120	2,79		40 x 200 mm	L 3,00 m	86020510-050	6,99	95 x 95 mm	L 3,00 m	86020770-050
	L 4,00 m	86020240-120	2,89	L 4,00 m		86020520-050	7,09	L 4,00 m		86020780-050	7,79
	L 5,00 m	86020260-120	2,99	L 5,00 m		86020530-050	7,19	L 5,00 m		86020790-050	8,29
25 x 150 mm	L 2,50 m	86020270-105	3,19	50 x 100 mm	L 3,00 m	86020540-090	4,69	120 x 120 mm	L 3,00 m	86020840-032	11,99
	L 3,00 m	86020280-105	3,19		L 4,00 m	86020550-090	4,79		L 4,00 m	86020850-032	12,99
	L 4,00 m	86020290-105	3,29		L 5,00 m	86020560-090	4,89		L 5,00 m	86020860-032	13,99
	L 4,50 m	86020291-105	15,26								
	L 5,00 m	86020310-105	3,39								

Weitere Dimensionen auf Anfrage
*Wir empfehlen einen Schutzanstrich gegen Bläue und Fäulnis (S. 156)



Lärchenholz-Terrasse



Kammergetrocknete Lärche. Detail: geriffelte Oberfläche

LÄRCHER KONSTRUKTIONSHOLZ KD – TROCKEN, GERIFFELT

Das naturbelassene Holz ist allseitig sauber gehobelt, trocken und verzugsarm. Breite Unter- und Oberseiten sind regelmäßig geriffelt, Längskanten sind gefast.

Lärche ist einzigartig in Struktur, Maserung und Wuchs. Dank natürlicher Dauerhaftigkeit eignet sich das Holz der Lärche/Douglasie gut auch für hohe Beanspruchung im Außenbereich. Bitte beachten Sie die unten genannten Materialhinweise (Bläueschutz).

Die Lieferzeit für geriffeltes Lärche-Konstruktionsholz beträgt 1–2 Wochen! Weitere Dimensionen auf Anfrage.

Abgabe erfolgt nur in ganzen Bunden.

HOLZART		Lärchen-Konstruktionsholz KD* geriffelt – technisch getrocknet							
Artikel		Stck./Bund	Art.-Nr.	€/lfdm.	Artikel		Stck./Bund	Art.-Nr.	€/lfdm.
19 x 140 mm	L 2,50 m	4	86040250-196	3,59	32 x 130 mm	L 3,00 m	3	86040460-144	5,69
	L 3,00 m	4	86040260-196	3,59		L 4,00 m	3	86040470-144	5,89
	L 4,00 m	4	86040270-196	3,69		L 5,00 m	3	86040480-144	6,09
	L 5,00 m	4	86040290-196	3,89	40 x 150 mm	L 3,00 m	3	86040550-054	7,39
23 x 150 mm	L 2,50 m	3	86040330-216	4,69		L 4,00 m	3	86040560-054	7,79
	L 3,00 m	3	86040340-216	4,69		L 5,00 m	3	86040570-054	7,99
	L 4,00 m	3	86040350-216	4,89					
	L 5,00 m	3	86040360-216	5,09					

*Wir empfehlen einen Schutzanstrich gegen Bläue und Fäulnis (S. 156)

LÄRCHER LIEBT LASUR! JODA® COLOR VEREDELT



Ohne Lasur entsteht eine edelgraue Patina



Lärchenholz plus Joda® color Wetterschutzöl Lärche/Sibirische Lärche

Lärchenholz gilt als das härteste heimische Nadelholz. Ein reines Naturprodukt mit zwei sympathischen optischen Kennzeichen: Die lebhaftige Struktur und eine schöne rötliche Färbung.

Die Bewitterung verändert die natürlichen Merkmale – die UV-Strahlung lässt das Holz vergrauen. Es nimmt eine leicht silber-graue Patina an. Wenn dieser Effekt nicht gewünscht wird, sollte das Holz mit dem „Joda® color Wetterschutzöl Lärche/Sibirische Lärche“ (siehe Seite 154) behandelt werden.

Verarbeitungs-Tipp: Aus technischen und optischen Gründen empfiehlt Joda® stets eine Bläueschutz-Behandlung mit „Joda® color Imprägniergrund transparent“ (siehe Seite 156) kombiniert mit einem Ölauftrag. Die transparente Grundierung schützt vorbeugend vor Bläuebefall, besonders bei Splintholz. Das Wetterschutzöl unterstreicht die charakteristische Maserung und wirkt mit den Pigmenten den zersetzenden Folgen der UV-Strahlen effektiv entgegen.



Dachkonstruktion



Lärchenholz ist in vielen Dimensionen verfügbar



Moderne Fassadengestaltung mit Lärchenholz

HOLZART

Lärche-Konstruktionsholz KD** unbehandelt – technisch getrocknet, verwindungsarm

Artikel / mm	Stck./Bd.	Art.-Nr.	€/lfdm.	Artikel / mm	Stck./Bd.	Art.-Nr.	€/lfdm.	Artikel / mm	Stck./Bd.	Art.-Nr.	€/lfdm.			
19 x 90	L 2,50 m	4	86030150-308	2,59	34 x 54	L 3,00 m	6	86030400-180	2,59	70 x 150	L 3,00 m	86030700-036	12,09	
	L 3,00 m	4	86030160-308	2,59		L 4,00 m	6	86030410-180	2,69		L 4,00 m	86030710-036	12,59	
	L 4,00 m	4	86030170-308	2,69		L 5,00 m	6	86030420-180	2,79		L 5,00 m	86030720-036	13,09	
	L 5,00 m	4	86030190-308	2,79	40 x 90	L 3,00 m	2	86030520-090	4,79		L 6,00 m	86030730-036	14,09	
19 x 115	L 2,50 m	4	86030200-252	3,09		L 4,00 m	2	86030530-090	5,09	70 x 190	L 4,00 m	86030740-025	15,69	
	L 3,00 m	4	86030210-252	3,09		L 5,00 m	2	86030540-090	5,39		L 5,00 m	86030750-025	16,39	
	L 4,00 m	4	86030220-252	3,19	40 x 150	L 3,00 m	3	86030550-054	7,69	L 6,00 m	86030760-025	17,39		
	L 5,00 m	4	86030240-252	3,29			L 4,00 m	3	86030560-054	7,99	70 x 230	L 6,00 m	86030734-024	26,29
19 x 140	L 2,50 m	4	86030250-196	3,29		L 5,00 m	3	86030570-054	8,49	L 7,00 m		86030735-024	28,29	
	L 3,00 m	4	86030260-196	3,29	40 x 190	L 3,00 m	3	86030580-045	10,29	90 x 90*	L 3,00 m	85020267-050	9,19	
	L 4,00 m	4	86030270-196	3,39			L 4,00 m	3	86030590-045		10,49	L 4,00 m	85020269-050	9,89
	L 5,00 m	4	86030290-196	3,49			L 5,00 m	3	86030600-045		10,99	L 5,00 m	85020272-050	10,49
22 x 90	L 3,00 m	3	86030300-264	2,89	45 x 70	L 3,00 m	4	86030525-168	4,09	90 x 190	L 2,50 m	86030810-020	20,79	
	L 4,00 m	3	86030310-264	2,99			L 4,00 m	4	86030526-168		4,29	L 3,00 m	86030820-020	21,19
	L 5,00 m	3	86030320-264	3,09			L 5,00 m	4	86030527-168		4,49	L 4,00 m	86030830-020	21,89
22 x 150	L 2,50 m	3	86030330-216	4,29	50 x 110	L 3,00 m		86030610-056	7,39		L 5,00 m	86030840-020	22,89	
	L 3,00 m	3	86030340-216	4,29			L 4,00 m		86030620-056	7,59	115 x 115*	L 3,00 m	85020454-032	14,99
	L 4,00 m	3	86030350-216	4,49			L 5,00 m		86030630-056	7,99		L 4,00 m	85020456-032	16,39
	L 5,00 m	3	86030360-216	4,59	50 x 130	L 3,00 m		86030640-048	8,49	L 5,00 m		85020457-032	17,39	
22 x 190	L 3,00 m	3	86030370-120	5,69			L 4,00 m		86030650-048	8,69	115 x 160	L 6,00 m	86030855-024	30,69
	L 4,00 m	3	86030380-120	6,09			L 5,00 m		86030660-048	8,99		115 x 230	L 6,00 m	86030850-016
	L 5,00 m	3	86030390-120	6,39	50 x 150	L 4,00 m		86030663-042	9,29	135 x 135*	L 3,00 m		86030890-028	20,89
32 x 90	L 3,00 m	3	86030430-198	4,19			L 5,00 m		86030664-042		9,79	L 4,00 m	86030900-028	21,89
	L 4,00 m	3	86030440-198	4,39			L 6,00 m		86030665-042		10,29	L 5,00 m	86030910-028	22,89
	L 5,00 m	3	86030450-198	4,69	50 x 210	L 5,00 m		86030667-028	16,59	135 x 200	L 6,00 m	86030615-020	44,89	
32 x 130	L 3,00 m	3	86030460-144	5,59			L 6,00 m		86030668-028		17,59	*verwindungsarmes Kreuzholz		
	L 4,00 m	3	86030470-144	5,89	70 x 90	L 3,00 m		86030670-090	7,69	Abgabe nur in ganzen Bunden				
	L 5,00 m	3	86030480-144	6,09			L 4,00 m		86030680-090	7,99	**Wir empfehlen einen Schutzanstrich gegen Bläue und Fäulnis (S. 156)			
32 x 190	L 3,00 m	3	86030490-090	7,99			L 5,00 m		86030690-090	8,49				
	L 4,00 m	3	86030500-090	8,19										
	L 5,00 m	3	86030510-090	8,69										



... gibt Fassaden ein neues Gesicht

LÄRCH- KONSTRUKTIONSHOLZ KD – TROCKENE WARE

Allseitig gehobelte Lärche, im Prinzip scharfkantig, mit gefasten Kanten, kammergetrocknet, Oberfläche unbehandelt/naturbelassen. Die technisch getrocknete Ware ist besonders formstabil. Anteilig kann Douglasie beigemischt werden.

Weitere Lärche-Dimensionen und Längen auf Anfrage. Bitte beachten Sie die Material-Info.



Konstruktiv gestalten: Kreatives Bauen mit getrockneter Lärche



NATURTALENT LÄRCH- SCHÖN UND HALTBAR!

Mit Naturkraft! Die Lärche ist eine sehr haltbare Holzart, das schwerste und haltbarste Holz der heimischen Nadelhölzer.

Natürliche Holzinhaltsstoffe machen insbesondere das Kernholz weitgehend resistent gegen Fäulnis und Insektenbefall. Zur langfristigen Werterhaltung empfiehlt Joda® eine wirkstoffhaltige Grundierung und Oberflächen-Behandlung mit Joda®color.

Detail-Informationen siehe ab Seite 152.





Terrassendach aus Lärche-Leimholz, bauseits lasiert



Lärche Leimholz im Detail



Naturbaustoff Lärche-Leimholz

LEIMBINDER: EDEL VERLEIMT, HOCH BELASTBAR UND VERZUGSARM!

Ein Werkstoff gedacht für sichtbare Bereiche wie Geländer, Stützen, Unterzüge, Terrassenüberdachungen, Spielgeräte, Dachstühle u. v. m.

Das gehobelte Leimholz hat sich den Charakter des natürlich gewachsenen Holzes bewahrt. Dabei besitzt es einen besonderen Vorteil: die höhere statische Belastbarkeit gegenüber Vollholz. Dem Holz wird die natürliche Spannung genommen. Beachten Sie bei der Verarbeitung bitte die Prinzipien des konstruktiven Holzschutzes. Vermeiden Sie zum Beispiel stehendes Wasser auf Holzflächen. Lieferzeit für Hölzer „nach Liste“: ca. 14 Tage.

Leimholz Lärche, naturbelassen

Aus naturbelassener Lärche, 33 mm Lamellen, PU-verleimt. Das Material ist 4-seitig gehobelt und gefast, GL 24 c, Sichtqualität, güteüberwacht hergestellt gem. DIN EN 14080: 2013, helle Leimfuge. Das rötliche Holz kann mehrfarbig erscheinen (Unterschiede des Kern- und Splintholzes). Lieferzeit ca. 14 Tage!

HOLZARTEN				Lärche Leimholz naturbelassen*							
Artikel	Art.-Nr.	€/lfdm.	Artikel	Art.-Nr.	€/lfdm.	Artikel	Art.-Nr.	€/lfdm.			
6 x 12 cm	L 5,00 m	86011362-000	25,99	8 x 16 cm	L 7,00 m	86011466-000	42,99	12 x 12 cm	L 5,00 m	86011363-000	44,99
	L 6,00 m	86011342-000	25,99		L 8,00 m	86011336-000	42,99		L 6,00 m	86011343-000	44,99
	L 7,00 m	86011462-000	25,99	8 x 20 cm	L 5,00 m	86011368-000	53,99		L 7,00 m	86011463-000	44,99
	L 8,00 m	86011332-000	25,99		L 6,00 m	86011348-000	53,99		L 8,00 m	86011333-000	44,99
6 x 16 cm	L 5,00 m	86011365-000	33,99	L 7,00 m	86011468-000	53,99	12 x 24 cm	L 5,00 m	86011370-000	88,99	
	L 6,00 m	86011345-000	33,99	L 8,00 m	86011338-000	53,99		L 6,00 m	86011460-000	88,99	
	L 7,00 m	86011465-000	33,99	8 x 24 cm	L 5,00 m	86011471-000		63,99	L 7,00 m	86011470-000	88,99
	L 8,00 m	86011335-000	33,99		L 6,00 m	86011349-000		63,99	L 8,00 m	86011340-000	88,99
6 x 20 cm	L 5,00 m	86011367-000	42,99	L 7,00 m	86011469-000	63,99	14 x 14 cm	L 5,00 m	86011364-000	60,99	
	L 6,00 m	86011347-000	42,99	L 8,00 m	86011339-000	63,99		L 6,00 m	86011344-000	60,99	
	L 7,00 m	86011467-000	42,99	10 x 10 cm	L 5,00 m	86011361-000		30,99	L 7,00 m	86011464-000	60,99
	L 8,00 m	86011337-000	42,99		L 6,00 m	86011341-000		30,99	L 8,00 m	86011334-000	60,99
8 x 16 cm	L 5,00 m	86011366-000	42,99	L 7,00 m	86011461-000	30,99					
	L 6,00 m	86011346-000	42,99	L 8,00 m	86011331-000	30,99					

Verarbeitungshinweis: Bei Verwendung im frei bewitterten Außenbereich müssen waagerechte Oberflächen zwingend durch eine Abdeckung geschützt werden.

*Wir empfehlen einen Schutzanstrich gegen Bläue und Fäulnis (S. 156)





Fichte-Leimholz



Ein Dachstuhl entsteht: Moderner Holzbau mit dem Naturbaustoff Fichte NSI



Verzugsarm: Fichte-Leimholz KDI

FICHTE-KONSTRUKTIONSHOLZ – BAUEN MIT HOLZ!

Für nicht sichtbare Konstruktionen aller Art: Dieses noch naturbelassene Bau-Holz ist ein attraktives, verlässliches Material. Das hiesig gewachsene Nadelholz wirkt lebendig und warm. Balken und Kanthölzer, Bohlen, Bretter und Latten: Dank der Fülle an Abmessungen können Sie mit dem gehobelten Fichten-Konstruktionsholz nahezu unbegrenzt gestalten.

Diese Fichte ist nach „C24“ festigkeitssortiert (gem. EN). Längen ab 7 Meter sind keilgezinkt (=Konstruktions-Vollholz). Massivholz ist bestens belastbar: Entwerfen Sie Ihr eigenes Projekt. So viel ist möglich! Ihr Joda®Fachberater hilft gerne weiter.

Leimholz Fichte, grün kesseldruckimprägniert

Aus nordischer Fichte, 40 mm Lamellen, Melaminharz-verleimt. Das Material ist 4-seitig gehobelt und gefast, GL 24 c, Sichtqualität, güteüberwacht hergestellt gem. DIN EN 14080: 2013, helle Leimfuge.

Lieferzeit für die Lagerware prompt. Diese Ware erhalten Sie auch nach Ihren Längenwünschen (volle Dezimeter), Lieferzeit auf Anfrage.

HOLZARTEN Fichte Leimholz grün kesseldruckimprägniert

Artikel	Art.-Nr.	€/lfdm.
6 x 12 cm L 8,00 m	86011200-000	11,99
6 x 16 cm L 8,00 m	86011202-000	15,99
8 x 16 cm NEU L 8,00 m	86011207-000	20,99
10 x 10 cm L 8,00 m	86011211-000	15,99
10 x 20 cm L 8,00 m	86011215-000	31,99
12 x 12 cm L 8,00 m	86011219-000	22,99
14 x 14 cm L 8,00 m	86011226-000	31,99

Unbehandelt und andere Dimensionen auf Anfrage

HOLZARTEN Fichte Konstruktionsholz NSI, bis 6,00 m C24 sortiert, ab 7,00 m KVH keilgezinkt naturbelassen*

Artikel	Art.-Nr.	€/lfdm.	Artikel	Art.-Nr.	€/lfdm.
4 x 6 cm L 3,00 m	16010037-000	1,89	6 x 16 cm L 5,00 m	16010040-000	7,49
L 4,00 m	16010036-000	1,89	L 6,00 m	16012178-000	7,49
L 5,00 m	16010034-000	1,89	L 7,00 m	16012179-000	7,49
6 x 6 cm L 4,00 m	16010004-000	2,79	L 8,00 m	16010126-000	7,49
L 5,00 m	16010003-000	2,79	6 x 18 cm L 5,00 m	16010050-000	8,39
L 6,00 m	16010105-000	2,79	L 6,00 m	16012181-000	8,39
6 x 8 cm L 4,00 m	16010011-000	3,79	L 7,00 m	16012182-000	8,39
L 5,00 m	16011006-000	3,79	L 8,00 m	16010134-000	8,39
L 6,00 m	16010106-000	3,79	6 x 20 cm L 5,00 m	16010058-000	9,29
6 x 10 cm L 5,00 m	16010010-000	4,69	L 6,00 m	16012184-000	9,29
L 6,00 m	16012170-000	4,69	L 7,00 m	16012185-000	9,29
L 7,00 m	16012171-000	4,69	L 8,00 m	16010136-000	9,29
6 x 12 cm L 5,00 m	16010020-000	5,59	L 13,00 m	16010060-000	9,29
L 6,00 m	16012172-000	5,59			
L 7,00 m	16012173-000	5,59			
L 8,00 m	16010116-000	5,59			
6 x 14 cm L 5,00 m	16010030-000	6,49			
L 6,00 m	16012175-000	6,49			
L 7,00 m	16012176-000	6,49			
L 8,00 m	16010118-000	6,49			

*Wir empfehlen einen Schutzanstrich gegen Bläue und Fäulnis (S. 156)



Holzbau mit Fichte Konstruktionsholz: Ideal für Dachstühle, Carport-Konstruktionen, Holzrahmenbau u.v.m.

HOLZARTEN Fichte Konstruktionsholz NSI, bis 6,00 m C24 sortiert, ab 7,00 m KVH keilgezinkt, naturbelassen*

Artikel	Art.-Nr.	€/lfdm.	Artikel	Art.-Nr.	€/lfdm.	Artikel	Art.-Nr.	€/lfdm.			
6 x 22 cm	L 6,00 m	16012187-000	10,19	8 x 24 cm	L 6,00 m	16012204-000	15,09	12 x 20 cm	L 6,00 m	16012216-000	19,49
	L 7,00 m	16012188-000	10,19		L 7,00 m	16012205-000	15,09		L 7,00 m	16012217-000	19,49
	L 8,00 m	16010138-000	10,19		L 8,00 m	16010171-000	15,09		L 8,00 m	16010229-000	19,49
6 x 24 cm	L 6,00 m	16012189-000	11,19		L 9,00 m	16012206-000	15,09		L 9,00 m	16012218-000	19,49
	L 7,00 m	16012190-000	11,19		L 13,00 m	16010093-000	15,09		12 x 24 cm	L 6,00 m	16012219-000
	L 8,00 m	16010144-000	11,19	10 x 10 cm	L 4,00 m	16010185-000	7,99	L 7,00 m		16012220-000	23,39
L 9,00 m	16012191-000	11,19	L 5,00 m		16010110-000	7,99	L 8,00 m	16010236-000		23,39	
8 x 8 cm	L 5,00 m	16010008-000	5,09		L 6,00 m	16010172-000	7,99	L 9,00 m		16012221-000	23,39
	L 6,00 m	16010159-000	5,09		L 7,00 m	16010173-000	7,99	L 13,00 m		16010130-000	23,39
8 x 10 cm	L 5,00 m	16010012-000	6,29		L 8,00 m	16010174-000	7,99	14 x 14 cm	L 4,00 m	16010237-000	16,99
	L 6,00 m	16010219-000	6,29	10 x 16 cm	L 5,00 m	16010192-000	12,79		L 5,00 m	16010238-000	16,99
8 x 12 cm	L 5,00 m	16010153-000	7,59		L 6,00 m	16012207-000	12,79		L 6,00 m	16010239-000	16,99
	L 6,00 m	16012193-000	7,59		L 7,00 m	16012208-000	12,79		L 7,00 m	16010240-000	16,99
	L 7,00 m	16012194-000	7,59	10 x 20 cm	L 8,00 m	16010174-000	7,99		L 8,00 m	16010241-000	16,99
L 8,00 m	16010155-000	7,59	L 5,00 m		16010195-000	15,99	14 x 20 cm	L 6,00 m	16012174-000	23,49	
8 x 16 cm	L 5,00 m	16010013-000	10,09		L 6,00 m	16012209-000		15,99	L 7,00 m	16012222-000	23,49
	L 6,00 m	16010163-000	10,09		L 7,00 m	16012210-000		15,99	L 8,00 m	16010243-000	23,49
	L 7,00 m	16010165-000	10,09		L 8,00 m	16010200-000	15,99	14 x 24 cm	L 6,00 m	16012223-000	28,19
	L 8,00 m	16010169-000	10,09	L 9,00 m	16012211-000	15,99	L 7,00 m		16012224-000	28,19	
8 x 18 cm	L 5,00 m	16011081-000	11,29	L 13,00 m	16010100-000	15,99	L 8,00 m		16010249-000	28,19	
	L 6,00 m	16012195-000	11,29	10 x 24 cm	L 7,00 m	16012212-000	19,19		L 9,00 m	16012225-000	28,19
	L 7,00 m	16012196-000	11,29		L 8,00 m	16010205-000	19,19	16 x 16 cm	L 5,00 m	16010251-000	22,79
	L 8,00 m	16011080-000	11,29		L 9,00 m	16012213-000	19,19		L 6,00 m	16012226-000	22,79
	L 9,00 m	16012197-000	11,29		L 13,00 m	16010206-000	19,19		L 7,00 m	16012227-000	22,79
8 x 20 cm	L 5,00 m	16010091-000	12,59	12 x 12 cm	L 4,00 m	16010208-000	11,69	L 8,00 m	16010253-000	22,79	
	L 6,00 m	16012198-000	12,59		L 5,00 m	16010120-000	11,69	16 x 24 cm	L 7,00 m	16012228-000	34,19
	L 7,00 m	16012199-000	12,59		L 6,00 m	16010209-000	11,69		L 8,00 m	16010255-000	34,19
	L 8,00 m	16010097-000	12,59		L 7,00 m	16010210-000	11,69		L 9,00 m	16012229-000	34,19
	L 9,00 m	16012200-000	12,59		L 8,00 m	16010211-000	11,69		12 x 14 cm	L 5,00 m	16010145-000
8 x 22 cm	L 6,00 m	16012201-000	13,89	L 5,00 m	16010145-000	13,69	L 6,00 m	16012214-000		13,69	
	L 7,00 m	16012202-000	13,89	12 x 16 cm	L 6,00 m	16012214-000	13,69	L 5,00 m		16010222-000	15,59
	L 8,00 m	16010099-000	13,89		L 6,00 m	16012215-000	15,59	L 6,00 m	16012215-000	15,59	
	L 9,00 m	16012203-000	13,89								

*Wir empfehlen einen Schutzanstrich gegen Bläue und Fäulnis (S. 156)



Dank eigener Produktion bei Joda® sind viele andere Profile und Dimensionen lieferbar. Fragen Sie bitte Ihren Fachberater

EIN STÜCK NATUR. ÜBER DIE QUALITÄT UND DIE HOLZSORTIERUNG



Entsprechend den Sortierungsvorschriften für Hobelware sind Hobeldielen und Profilholz/technisch getrocknete Hölzer im Prinzip frei von Holzfehlern, ggf. hobeltrocken, maßhaltig und gut gehobelt. Maßabweichungen sind vorbehalten. Einzelne angeschlagene bzw. ausgefallene Kantenäste sind, sofern die Deckung nicht beeinträchtigt ist, zulässig und zu tolerieren. Auch geringe Spannungen, Verdrehungen sowie Trockenrisse sind nicht auszuschließen. Sie sind bei einem Naturprodukt, wie es Holz ist, kein Anlass für eine Reklamation. Kennzeichen des Naturmaterials Holz lernen Sie ab Seite 5 kennen.


PROFIL-PROFI! INDIVIDUELLE HOBELWARE FÜR WAND, BODEN & DECKE

Holzprofile prägen Räume. Sie „kleiden“ mit ihrer natürlichen Ästhetik, geben schönen Schein, wirken mal solide, mal technoid, mal traditionell. Dabei sind sie aber weit mehr als schnöde Kulisse. Mit ihnen entstehen zügig Wände und Verkleidungen mit Atmosphäre! Hobel-Profile sind in ihren Anwendungsmöglichkeiten wahre Tausendsassas. Damit das Ergebnis stimmig wird: Neben den Standard-Profilen (s. auch vorige Seite) fertigt Joda® auch nach Ihren Vorgaben. Profile aller Art, Breite und Länge in den Holzarten: Fichte, Kiefer, und Lärche. Bitte sprechen Sie Ihren Joda®Fachberater für ein unverbindliches Angebot an.



FICHTE-PROFILE – KESSELDRUCKIMPRÄNIERT


In den Wäldern Deutschlands zu Hause: Fichte ist ein schnellwachsendes Nadelholz, geschätzt wegen seiner gleichermaßen guten technischen Eigenschaften. Es ist vielseitig einsetzbar, leicht zu verarbeiten! Die eigentlich hellfarbigen Profile sind unter Druck wetterbeständig grün imprägniert. Ideal für den Ausseneinsatz!



1




Fichte-Profil
19,5 x 96 mm



2




Stülpchalung
19,5 x 96 mm



3




Fichten-Blockhausprofil
19,5 x 96 mm



4




Fichte-Rundkantenprofil
19,5 x 96 mm



5



Fichte-Rundkantenprofil
19,5 x 146 mm




6

7




Fichte-Fassadenprofil,
KDI trocken, mit Nut und
Feder 28/19 x 146 mm,
erhältl. in glatt gehobelt
oder sägerau



8




Fichte-Kombideckel-Profil,
KDI, 28 x 146 mm



9



Fichte-Fasebretter KDI
22,5 x 121 mm




10

11

12




Nord. Rauspund
19,5 x 96 mm,
24 x 121 mm,
28,5 x 146 mm



13




Fichte-Rhombusprofil,
KDI grün, 27 x 96 mm



14



Fichte-Doppel-Rhombus-
profil, KDI grün,
28 x 146 mm



Naturbelassen?

Alle Fichte-KDI-Profile
sind auch roh erhältlich.
Bitte fragen Sie Ihren
Fachhändler.



HOLZ UND FARBE

Fassadenprofile sind auch farbbehandelt möglich! Jeder RAL-Farbtone (vorgrundiert oder endbehandelt auf trockene Ware aus Fichte roh oder Lärche) wird realisiert. Mindestmenge 30 qm, Lieferzeit ca. 4 Wochen. Ihr Fachberater hilft gerne weiter.



Fassadenanierung mit Lärche-Fassadenprofilen



ARCHITEKTUR MIT HOLZ – HOBELWARE ZEIGT PROFIL!

Die Fassade als Statement? Mit Holz bekleidete Wände sehen einfach immer gut aus, wirken natürlich, gliedern sich ins Umfeld ein. Das gilt für alle „Objekte“, die Holz „tragen“. Holz ist ein Baustoff mit Seele, der besonders an Wänden Atmosphäre ausstrahlt. Ob als Teilfassade eines Nebengebäudes oder als großflächige Fassade des Eigenheims, egal ob Neu- oder Altbau. Aber nicht nur die Optik zählt! Eine fachgerecht angebrachte Holzbekleidung kann im Zusammenhang einer Sanierung der Fassade verschiedenste Funktionen erfüllen. Holz kann als „Schutzhülle“ zum Beispiel eine schadhafte Putzfassade gegebenenfalls dauerhaft sanieren. Auch ist eine verbesserte Wärmedämmung mit einer Holzfassade leicht zu realisieren. Meist spielen die gewünschten gestalterischen Aspekte die Hauptrolle. Die (Haus-)Ansicht durch eine Holzbekleidung entscheidend aufzuwerten geht einfacher und schneller als man denkt. Entdecken Sie hier verschiedenste Beispiele dafür.


HOLZARTEN		Fichte, Profil- und Hobelware, gespundet – KDI* grün					
Artikel		Deckbreite			Stck./Bund ³	Art.-Nr.	€/m ²
1	Profilbretter ^{1,2}	19,5 x 96 mm	86 mm	L 2,70–5,10 m	6	86010550-420	22,99
2	Stülpchalung ¹	19,5 x 96 mm	86 mm	L 2,70–5,10 m	6	86010560-420	22,99
3	Blockhausprofil ^{1,2}	19,5 x 96 mm	86 mm	L 2,70–5,10 m	6	86010570-420	22,99
4	Rundkantenprofil ^{1,2}	19,5 x 96 mm	86 mm	L 2,70–5,10 m	6	86010580-420	22,99
5	Rundkantenprofil ²	19,5 x 146 mm	136 mm	L 3,00/3,60/4,20/5,10 m	6	86010582-420	23,99
6	Fassadenprofil N+F ² gehobelt	28/19 x 146 mm	135 mm	L 3,00/4,20/5,10 m	2	18012070-224	27,99
7	Fassadenprofil N+F sägerau	28/19 x 146 mm	135 mm	L 3,00/4,20/5,10 m	2	18012180-224	27,99
8	Kombideckel-Profil N+F ²	28 x 146 mm	135 mm	L 3,00/4,20/5,10 m	2	18012075-224	27,99
9	Fasebretter ^{1,2}	22,5 x 121 mm	111 mm	L 2,70–5,10 m	4	86010610-180	24,99
10	Rauspund, nordisch ^{1,2}	19,5 x 96 mm	88 mm	L 2,70 - 5,10 m	–	86010590-440	18,99
11	Rauspund, nordisch ^{1,2}	24 x 121 mm	111 mm	Länge auf Anfrage	–	86010626-224	24,99
12	Rauspund, nordisch ^{1,2}	28,5 x 146 mm	138 mm	Länge auf Anfrage	–	86010630-210	26,99
13	Rhombusprofil	27 x 96 mm	74 mm	L 3/4,20/5,10 m	–	18012906-224	29,99
14	Rhombus-Doppel-Profil	28 x 146 mm	132 mm	L 3/4,20/5,10 m	–	18012900-224	29,99

¹ 30 cm-Teilung


²Lieferzeit für Lagerware: prompt. Bitte rechnen Sie für die anderen Hölzer mit einer geringen Lieferzeit *kesseldruckimprägniert ³Abgabe nur bundweise

FICHTE-PROFILE – NATURBELASSEN*


In den Wäldern Deutschlands zu Hause: Fichte ist ein schnellwachsendes Holz, geschätzt wegen seiner gleichermaßen guten technischen Eigenschaften. Das Holz ist hell, gelblich-weiß bis rötlich-weiß und dunkelt unter Lichteinwirkung nach. Das Material ist vielseitig einsetzbar - die Profile sind für eine weitere bauseitige Farbbehandlung noch naturbelassen.



Fichte-Fassadenprofil, roh, mit Nut und Feder 28/19 x 146 mm, erhältl. in glatt gehobelt oder sägerau



Fichte-Kombideckel-Profil, roh, 28 x 146 mm



Fichte-Blockbohle, 4seitig gefast, 28 x 121 mm



Fichte-Blockbohle, 4seitig gefast; Doppelnut und -feder 45 x 121 mm, 70 x 146 mm, 90 x 146 mm (Profil abweichend)

HOLZARTEN		Fichte, Profil- und Hobelware, gespundet – roh*					
Artikel		Deckbreite		Stck./Bund ⁴	Art.-Nr.	€/m ²	
1	Fassadenprofil N+F ² , gehobelt	28/19 x 146 mm	135 mm	L 3,00/4,20/5,10 m	2	18012071-224	26,99
2	Fassadenprofil N+F, sägerau	28/19 x 146 mm	135 mm	L 3,00/4,20/5,10 m	2	18012183-224	26,99
3	Kombideckel-Profil N+F ²	28 x 146 mm	135 mm	L 3,00/4,20/5,10 m	2	18012076-224	26,99
4	Blockbohlen ^{1,3} B	28 x 121 mm	111 mm	L 3,60–5,40 m	–	15100085-000	32,99
5	Blockbohlen ^{1,3} B	45 x 121 mm	111 mm	L 3,60–5,40 m	–	15100100-000	52,99
6	Blockbohlen ^{1,3} B	70 x 146 mm	136 mm	L 3,60–5,40 m	–	15100105-000	79,99
7	Blockbohlen ^{1,3} B	90 x 146 mm	136 mm	L 3,60–5,40 m	–	15100110-000	129,99
8	Spundbohlen ³ B	bis 120 mm Stärke		Preise und Liefermöglichkeiten auf Anfrage			
9	Rhombusprofil	27 x 96 mm	74 mm	L 3,00/4,20/5,10 m	2	18012915-160	26,99
10	Rhombus-Doppel-Profil	28 x 146 mm	132 mm	L 3,00/4,20/5,10 m	2	18012903-224	25,99
							€/lfdm
11	Glattkantbretter ²	19 x 95 mm	–	L 3,00/4,50/5,10 m	4	17010350-440	1,79
NEU		19 x 120 mm	–	L 3,00/4,50/5,10 m	4	17010352-000	1,99
		19 x 145 mm	–	L 3,00/4,20/4,50/5,10 m	4	17010354-000	2,69
NEU		19 x 170 mm	–	L 4,20/5,10 m	4	17010356-000	2,89
NEU		19 x 195 mm	–	L 3,00/4,20/4,50/5,10 m	4	17010358-000	3,59
NEU		21 x 145 mm	–	L 4,20/5,10 m	4	17010360-000	2,89
NEU		21 x 195 mm	–	L 4,20/5,10 m	4	17010362-000	3,89
NEU		28 x 95 mm	–	L 3,00/4,50/5,10 m	3	17010364-000	2,39
NEU		28 x 145 mm	–	L 3,00/4,50/5,10 m	3	17010366-000	3,59
NEU		28 x 195 mm	–	L 3,00/4,50/5,10 m	3	17010368-000	4,89
NEU		34 x 145 mm	–	L 3,00/4,50/5,10 m	2	17010370-000	4,49
NEU		34 x 195 mm	–	L 3,00/4,50/5,10 m	2	17010372-000	5,99

¹ siehe Text auf Seite 47!

² 30 cm-Teilung

³ Lieferzeit für Lagerware: prompt. Bitte rechnen Sie für die anderen Hölzer mit einer geringen Lieferzeit

⁴ Blockbohlen: Mindestabnahmen 6 m²! Produktionsbedingte Überlieferung in Länge und Menge von bis zu 10 % sind zu tolerieren!

⁵ Abgabe nur bundweise

*Wir empfehlen einen Schutzanstrich gegen Bläue und Fäulnis (S. 156)

FICHTE-PROFILE – NATURBELASSEN*



8




Spundbohle
bis 120 mm Stärke



9



Fichte-Rhombusprofil,
roh, 27 x 96 mm



10



Fichte Doppel-Rhombus-
profil, 28 x 146 mm



11



Glattkantbretter,
in unterschiedlichen
Dimensionen

WIE GARTENHOLZ HALTBAR WIRD

Die Kesseldruckimprägnierung für Kiefer, Fichte und Buche



Loren mit Gartenholz – Beladen der Kesseldruckanlage















Holz im Garten braucht eine Imprägnierung. Draußen ist es ständig der Feuchtigkeit ausgesetzt. Deswegen macht Joda® Holz für den Garten dauerhaft. Wir schützen es mit einem speziellen Verfahren: der **Kesseldruckimprägnierung**. So ist das Holz im Außenbereich für Sie ideal einsetzbar. Dieser Holzschutz bewahrt die von uns verarbeiteten Hölzer bestmöglich vor Witterungseinflüssen und Fäulnis.

Das **Vakuum-Verfahren**. Bei unserer Imprägnierung nach dem Vakuum-Verfahren werden in einem geschlossenen System die Schutzmittel unter Druck in das Holz eingebracht. Nach der Fixierung der chromfreien Salze im Holz ist die Imprägnierung nicht mehr auswaschbar. Das sichert Ihnen eine beständige Schutzwirkung. Das Holz erhält einen umfassenden, vorbeugenden Schutz gegen holzerstörende Pilze, Insekten, Witterungseinflüsse und Moderfäule (nach DIN 68800).

Mitten ins Holz. Die Imprägnierlösung gelangt in der Regel bis an das Kernholz des jeweiligen Stückes. Benutzt man ein „Nicht-Kernholz“ (Fichte) lässt sich nur der Rand bis in 2–3 mm Tiefe imprägnieren. So geschütztes Gartenholz ist für Mensch, Tier und Pflanze nach Abschluss der Fixierung unbedenklich.

SIBIRISCHE LÄRCHÉ – PROFIL- UND HOBELWARE, NATURBELASSEN*

Das Holz aus der kalten Taiga ist sehr witterungsbeständig. Es eignet sich selbst naturbelassen hervorragend für Außenverschalungen. Die Sibirische Lärche hat eine lange Lebenserwartung, zählt zu den härteren Nadelhölzern und besitzt dementsprechende Festigkeitseigenschaften. Das Kernholz ist gelblich bis rötlich braun und im Licht stark nachdunkelnd.

 <p>1 2</p>  <p>3</p>  <p>4</p>  <p>5 6</p>	 <p>7</p>  <p>8</p>  <p>9</p>		
   	  		
<p>Sib. Lärche, Fassadenprofil mit Nut und Feder 28/19 x 146 mm, erhältl. in glatt gehobelt oder sägerau, techn. getrocknet</p>	<p>Sib. Lärche, Kombideckel-Profil, 28 x 146 mm, technisch getrocknet</p>	<p>Sib. Lärche, Fasebretter 22,5 x 121 mm, technisch getrocknet</p>	<p>Sib. Lärche, Duoprofil, technisch getrocknet 19,5 x 96 mm</p>
<p>Sib. Lärche, Rhombusprofil, 27 x 96 mm</p>	<p>Sib. Lärche, Doppel-Rhombusprofil, 28 x 146 mm</p>	<p>„York“, Sib. Lärche, Rhombus-Fassaden-Profil, 27 x 65 mm</p>	


HOLZARTEN		Sibirische Lärche, Profil- und Hobelware, gespundet – naturbelassen*				
Artikel		Deckbreite		Stck./Bund ²	Art.-Nr.	€/m ²
1	Fassadenprofil N+F gehobelt ¹	28/19 x 146 mm	135 mm	L 3,00/4,00/ 5,10 m	2	18012074-224 44,99
2	Fassadenprofil N+F sägerau ¹	28/19 x 146 mm	135 mm	L 3,00/4,00/5,10 m	2	18012073-224 44,99
3	Kombideckel-Profil N+F gehobelt	28 x 146 mm	135 mm	L 3,00/4,00/5,10 m	2	18012072-224 44,99
4	Fasebretter ¹	22,5 x 121 mm	111 mm	L 3,00/4,00/5,10 m	4	86041111-000 39,99
5	Duoprofil ¹	19,5 x 96 mm	86 mm	L 3,00/3,90/5,10 m	–	86042130-420 29,99
6	Duoprofil ¹	19,5 x 146 mm	136 mm	L 3,00/3,90/5,10 m	–	86042129-420 34,99
7	Rhombusprofil	27 x 96 mm	74 mm	L 3,00/4,00/5,10 m	2	18012912-160 42,99
8	Rhombus-Doppel-Profil	28 x 146 mm	132 mm	L 3,00/4,00/5,10 m	2	18012909-224 42,99
9	York	27 x 65 mm	65 mm	L 4,00 m	–	86080809-160 4,39

¹Lieferzeit für Lagerware: prompt. Bitte rechnen Sie für die anderen Hölzer mit einer geringen Lieferzeit ²Abgabe nur bundweise

*Wir empfehlen einen Schutzanstrich gegen Bläue und Fäulnis (S. 156)

EUROPÄISCHE LÄRCHÉ – PROFIL- UND HOBELWARE, NATURBELASSEN*


Ein trendiges Holz aus der Mitte Europas mit vielfältigen Anwendungsbereichen, gerne gewählt z.B. für die Verschalung von Giebeln und Wänden. Die rötliche Struktur der unbehandelten Lärche färbt sich durch die UV-Strahlung gräulich. Dank natürlicher Eigenschaften (u. a. hoher Harzgehalt) beweist das relativ zähe Holz eine hohe Witterungsbeständigkeit. Es kommt ohne chemischen Holzschutz aus, wenn ein ständiger Erdkontakt vermieden wird.



1




Lärche-Fassadenprofil, mit Nut und Feder, Sichtseite fein gesägt, techn. getrocknet, 29/15 x 142 mm,



2




Lärche-Fassadenprofil mit Nut und Feder, glatt gehobelt, techn. getrocknet, 29/15 x 141 mm



3




Lärche-Rundkantenprofil 19,5 x 96 mm, technisch getrocknet



4




Lärche-Schatten-Nut-Profil, 19,5 x 96 mm, technisch getrocknet



5




Lärche-Fasebretter 22,5 x 121 mm, technisch getrocknet



6



Lärche-Wechselfalzbretter, 25 x 155 mm, technisch getrocknet




7

8

9



Lärche-Rauspund 19,5 x 96 mm, 22,5 x 121 mm, 28,5 x 121 mm, technisch getrocknet



10



„York“, Lärche, Rhombus-Fassadenprofil, 27 x 65 mm

HOLZARTEN		Europäische Lärche, Profil- und Hobelware, gespundet – naturbelassen*					
Artikel		Deckbreite		Stck./Bund ³	Art.-Nr.	€/m ²	
1	Fassadenprofil N+F fein gesägt ¹	29/15 x 142 mm	120 mm	L 3,00/4,00/5,00 m	2	86041180-240	25,99
2	Fassadenprofil N+F gehobelt	29/15 x 141 mm	120 mm	L 3,00/4,00/5,00 m	2	86041056-240	29,99
3	Rundkantenprofil ^{1,2}	19,5 x 96 mm	86 mm	L 2,50–5,00 m	6	86041010-300	25,99
4	Schatten-Nut-Profil	19,5 x 96 mm	86 mm	L 3,00/4,00/5,00 m	6	86042470-300	25,99
5	Fasebretter ^{1,2}	22,5 x 121 mm	111 mm	L 2,50–5,00 m	4	86041040-180	29,99
6	Wechselfalzbrett ¹	25,0 x 155 mm	140 mm	L 3,00/4,00/5,00 m	–	86041050-144	29,99
7	Rauspund ^{1,2}	19,5 x 96 mm	88 mm	L 2,50–5,00 m	6	86041030-440	23,99
8	Rauspund ¹	22,5 x 121 mm	113 mm	L 2,50–5,00 m	4	86041035-216	25,99
9	Rauspund ¹	28,5 x 121 mm	113 mm	L 2,50–5,00 m	3	86041036-210	29,99
							€/lfdm.
10	York	27 x 65 mm	65 mm	L 4,00 m	4	86080810-160	2,69

¹ Lieferzeit für Lagerware: prompt. Bitte rechnen Sie für die anderen Hölzer mit einer geringen Lieferzeit

² 50 cm-Teilung ³ Abgabe nur bundweise *Wir empfehlen einen Schutzanstrich gegen Bläue und Fäulnis (S. 156)



SPIELGERÄTE

SPIEL UND SPASS – NICHT NUR IM GARTEN



Für die Sinne der Kinder werden die hier präsentierten Ideen zu einer kleinen Erfahrungswelt für sich. Das große Joda®Holzspielzeug „erzählt“ von der Natur. Die bewährten Spielgeräte sind aus extra massivem Holz gefertigt. Kennzeichen: besonders stabil, dauerhaft und natürlich warm. Für Ihre kleinen Lieblinge nur das Beste. Alle Anlagen sind bereits vorgefertigt und einfach aufzubauen. Viele Geräte sind zusätzlich mit dem TÜV-Siegel ausgezeichnet (gilt nur für ausgewiesene Kombinationen, bei Änderungen bauseitige Abnahme erforderlich).

Konzipiert wurden die robusten Spielgeräte für den privaten Einsatz im Garten. Lösungen für öffentliche Bereiche sind extra gekennzeichnet.



Alle Maße in diesem Kapitel sind ca.-Angaben.

INHALT

Schaukeln + Spielanlagen	240 - 247
Spielgeräte-Zubehör	248 - 251
Spielhäuser	252 - 253
Reck / Federtiere	254 - 255
Sandkisten	256 - 259
Kinderbank	257
Spielanlagen für öffentliche Bereiche	261 - 265
Spielgeräte-Zubehör für öffentliche Bereiche	266 - 268
Spiel-Lokomotive	269



...zum Wohlfühlen: Beständiger Spielspaß mit druckimprägnierten Holzideen

FÜR LANGE HALTBARKEIT

Damit Sie lange Freude an den Spielgeräten aus imprägniertem Gartenholz haben, ist eine sachgemäße Verarbeitung ratsam.

Dies gilt besonders bei Erdkontakt, denn im Erdreich direkt eingesetztes Holz ist ständig mit Nässe in Kontakt. Dies fördert leider die Fäulnis im Holz. Fachleute beachten zwei einfache Grundregeln:

1. Imprägniertes Holz

darf bei Erdkontakt auf keinen Fall gesägt, gehobelt oder gebohrt werden. An so bearbeiteten Stellen wäre das Holz nicht ausreichend geschützt.

2. Staunässe

schadet fast jedem Holz. Daher ist stets auf eine gute Drainage (Wasserablauf) zu achten. Der Verbau von Holz sollte in einem Bett aus grobem Kies erfolgen, der gibt Feuchtigkeit schnell wieder ab. Ein Einbau direkt in den feuchten Mutterboden ist nicht zu empfehlen.

Montierte Spielgeräte ohne Erdkontakt können gerne bearbeitet werden. Joda® empfiehlt, Schnitte mit einem Holzschutzmittel nachzubehandeln.

BESSER SCHWINGEN! – SCHAUKELKLASSIKER FÜR JEDES ALTER

Als beste Ausrüstung zum Toben im Freien: Die massiven Joda®Bausätze – aus wetterbeständig chromfrei grün druckimprägniertem Holz – sind zusammen mit dem TÜV entwickelt worden.

Joda®Aufbau-Tipp I:

Wenn kleine und große Kinder durch die Luft schwingen wollen, brauchen sie etwas Platz. Der sichere Raum zum Schwingen: Nach vorn und hinten sollten ca. drei Meter Platz vorgesehen werden.

Joda®Aufbau-Tipp II:

Sorgen Sie für den sicheren Stand der Schaukeln. Kinder toben wild herum. Die Pfosten sollten mit dem Erdbefestigungs-Set (Zubehör s. Abb.) fixiert werden. Die standsicheren Konstruktionen können dann auch große Schaukler vertragen. Der Boden unterhalb des Schaukelbereiches sollte weich sein – Rasen und Sand bieten sich an.

Schaukelbausätze, TÜV-geprüft

HOLZARTEN	Kiefer KDI* grün	
Artikel, B x T x H / cm	Art.-Nr.	€/Stck.
Lina		
250 x 205 x 226	84061700-010	119,99
Frida		
350 x 205 x 226	84070595-010	159,99
Lasse		
400 x 205 x 260	84061704-006	239,99
Lotta		
500 x 248 x 304	84160705-004	449,99
Schaukelsitz Lotta rot		
44 x 16,5 x 8,5	84070499-020	17,99
Strickleiter Lotta aus Hartholz, L/m		
2-3	84070498-015	27,99
Bodenverankerungs-Set (feuerverzinkter Stahl)		
4er-Set	84061006-020	19,99

Zubehör-Übersicht (ausführliche Informationen zu den Zubehör-Artikeln für Schaukeln ab Seite 248)



Schaukelzubehör

Technik: Spielgeräte-Bausätze für den Hausgebrauch nach DIN EN 71. Geeignet für Kinder v. 3–12 Jahren. **Frida/Lasse/Lina:** Rundholzständer Ø 9 cm, ein Sattelbalken Ø 10 cm, vier Kopfbänder Ø 8 x 68 cm, geblasene PE-Schaukelsitz(e), Kleiseisen, Schaukelschellen. Weiteres Zubehör ab Seite 248. **Lotta:** Geeignet für Kinder ab 3 Jahren. Rundholzständer Ø 12 cm, Sattelbalken Ø 14 cm. Zubehördeide: große Rutschwanne. *kesseldruckimprägniert



Lotta, robuste Doppelschaukel (Sattelbalken Ø 14 cm) mit Kragarm, Kletterpodest (150 cm), Strickleiter, 2 Leitern (100 cm breit), Kletterseil



Frida, Doppelschaukel



Das TÜV-Siegel

mehr Informationen über das Prüfzeichen „Sicherheit geprüft“ finden Sie auf www.tuev-sued.de/ps-zert. Es steht für geprüfte Sicherheit und es gilt für alle Schaukeln dieser Seite! Noch mehr Spielspaß: Ideen für eine individuelle Anpassung der Anlagen finden Sie ab Seite 248.



Lasse, Doppelschaukel mit Kletterpodest (H. 150 cm), zwei Leitern, eine große Rutschwanne ist optional erhältlich



Lina, robuste Einzelschaukel, Basismodell



RASMUS – DIE MODUL-SPIELANLAGE

Ein starkes Spielvergnügen, das sogar mitwachsen kann!

Kletter-Action, rutschen, toben – hier spielt jedes Kind wie es will. Rasmus – das ist eine starke Spielwelt mit individuellen Anbau-Möglichkeiten. Pädagogisch wertvoller Modul-Bausatz! Vorbereitete Elemente aus wetterbeständigem Nadelholz (KDI-grün), fein gehobelt/gefäst.

Rasmus passt sich Ihren Vorstellungen an und ist nachträglich immer wieder altersgerecht erweiterbar. Um das Sechseck-Grundmodul (Rasterbreite 150 cm) bauen Sie Ihre ganz eigene Spiellandschaft, wählen Sie aus insgesamt 20 spielaktiven und TÜV-geprüften Modulen (weitere Auswahl auf der Folgeseite); stets weit vorgefertigt, mit klarer Aufbauanleitung; inkl. Befestigungsmaterialien.

Spielgeräte-Bausätze für den Hausgebrauch nach DIN EN 71.

Details zu den Rasmus Anbauteilen finden Sie auf den nächsten Seiten!

Spielanlage Rasmus, TÜV-geprüft

HOLZARTEN		Kiefer KDI* grün
Artikel	Art.-Nr.	€/Stck.
1 Rasmus Grundmodul, B x T x H/cm B		
260 x 300 x 245	84051000-004	469,99
H-Pfostenträger		
–	91040054-200	12,99
Rasmus Anbaumodule		
2 Rutschwanne groß für Podesthöhe 150 cm, rot	84070515-070	109,99
3 Kletterwand B	84051001-000	289,99
4 Kletterrampe B	84051009-000	149,99
5 Kletternetz 45° B	84051007-000	349,99
6 Kletternetz 70° B	84051008-000	349,99
7 Torwand oben B	84051012-000	119,99
8 Torwand unten B	84051013-000	129,99
9 Durchgangs-Zaunelement	84051015-000	44,99
10 Zaunelement „geschlossen-oben“ B	84051016-000	47,99
11 Zaunelement „geschlossen unten“ B	84051017-000	49,99
12 Hangleiter B	84051006-000	289,99
13 Rutschstange, Metall rot pulverbesch. B	84051011-000	119,99
14 Balancierbalken B	84051010-000	159,99
15 Geländer B	84051005-000	16,99
16 Sandkasten mit 3 Sitzbrettern B	84051018-000	129,99
17 Turmleiter B	84051014-000	99,99
18 Doppelschaukel B	84051002-000	199,99
19 Einzelschaukel mit Kragarm B	84051003-000	189,99
20 Einzelschaukel mit Leiter B	84051004-000	269,99

B = Auftragsbezogene Fertigung – nicht ständig ab Lager verfügbar. Bitte beachten Sie in der Regel eine Lieferzeit von 2–3 Wochen. * kesseldruckimprägniert



Spielvergnügen mit der Modulanlage Rasmus (Abbildung Rutsche abweichend)



Modul Kletternetz



Torwand-Module



Modul Kletterrampe




Modul Turmleiter



Modul Hängelleiter

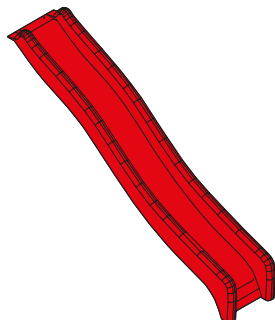


Ausführliche Informationen finden Sie auf Seite 260 oder unter www.tuev-sued.de/ps-zert



1
Grundmodul*

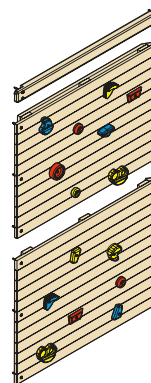
Sechseckige Anlagen-Basis mit erhöhter Bewegungsebene. TÜV-geprüfter Bau-satz. Gesamthöhe 245 cm, Podesthöhe 150 cm mit solidem Kiefer-KDI-Bodenbelag 44 x 95 mm. Fläche ca. 260 x 300 cm, Pfosten 9 x 9 cm. Das Modul dient als „Andockstation“ für die 150 cm breiten Spielmodule.



2
Rutschwanne* groß


Einteilig aus rotem Kunststoff. Mit Vorsprung zum korrekten Anlegen an die Plattform, passend für Höhen von ca. 150 cm. Breite oben 50 cm, Länge 295 cm; Wanne ohne Schrauben.

Anbau bei Rasmus nur im Verbund mit dem Durchgangs-Zaunelement!



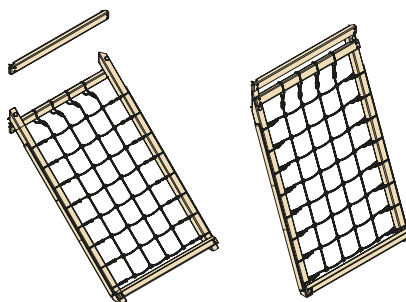
3
Kletterwand

Besonders spielstark! 150 cm breite Elemente (vorgefertigt) plus Geländer. Höhe: 104 (oben) und 114 cm (unten), inklusive 15 Klettersteinen aus Kompositmaterial mit eingebauten Metallringen.



4
Kletterrampe*

Immer leicht bespielbar! Inklusive profilierter Holz-Rampe ca. 100 x 175 cm, witterungsbeständiges PH-Kletterseil Ø 26 mm, massives Geländer 6 x 9,5 cm als oberer Abschluss.

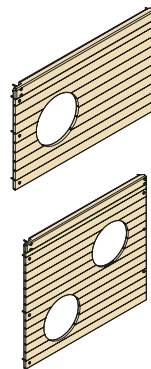


5
Kletternetze

Rampenneigung 45° (Maß ca. 150 x 240 cm) oder 70° (Maß ca. 150 x 230 cm), seitlich solide Pfosten 9 x 9 cm, inklusive witterungsbeständigem PH-Netz Ø 12 mm (Maschenweite 25 x 25 cm).

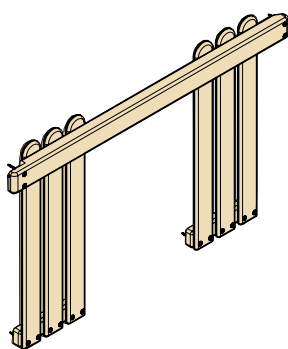
6

7



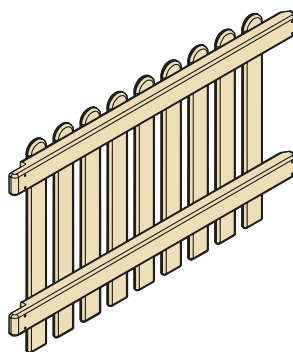
8

Torwand* oben und unten
Hält Profi-Schüssen stand! Loch-Ø 45 cm. Maß: ca. 125 cm hoch (mit zwei Löchern, Montage unter dem Podest), ca. 150 x 83 (mit einem Loch, Montage oben). Inklusive Geländer.

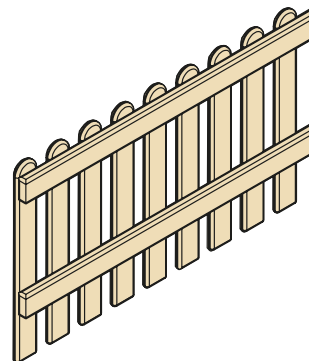


9
Durchgangs-Zaunelement*

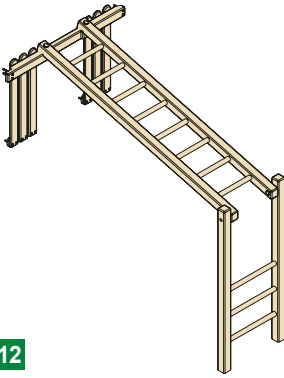
Maß ca.: 150 x 96 cm. Staketen 24 x 95 mm, geschraubte Riegel. Verwendung nur oben zusammen mit Rutschwanne oder Rutschstange!



Zaunelement „geschlossen-oben“*
Maß ca.: 150 x 96 cm. Staketen 24 x 95 mm, geschraubte Riegel. Dient als solider Abschluss, nur oben am Grundmodul zu verwenden.



Zaunelement „geschlossen-unten“*
Maß ca.: 137 x 80 cm. Staketen 24 x 95 mm, geschraubte Riegel. Dient als solider Abschluss, nur unten am Grundmodul zu verwenden.



12

Hangelleiter*

Fördert intensiv die Bewegung! Maß ca.: 150 x 253 x 238 cm (B x L x H). Leiter 78 cm breit, Sprossen 45 mm. Inklusive Zaunelement mit Durchgang.

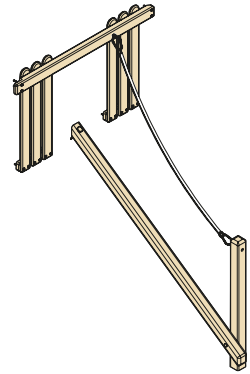


13

Feuerwehr-Rutschstange

Gebogene Stange ca. 280 x 50 cm (L x T), aus pulverbesch. Metall, Ø 30 mm stark.

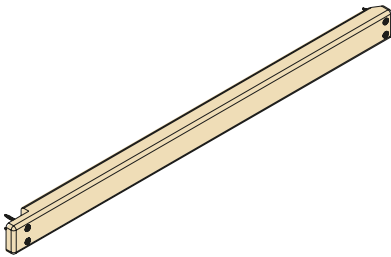
Anbau bei Rasmus nur im Verbund mit dem Durchgangs-Zaunelement!



14

Balancierbalken*

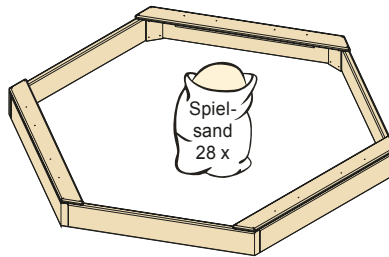
Modul 150 x 174 cm mit Geländer und Kletterseil. Inklusive Zaunelement mit Durchgang. Massivholz-Balken 9 x 9 cm; wetterbeständiges PH-Seil Ø 26 mm, Länge 3,00 m, inklusive Karabiner.



15

Geländer-Handlauf*


Oberer Grundmodul-Abschluss. Maß ca.: 6 x 9,5 x 150 cm. Material: Kiefer, grün druckimprägniert, gehobelt und gefast.



16

Sandkasten*


Geschützter „Buddelplatz“ unter der Grundmodul-Ebene. Maß ca.: 279 x 242 cm, mit drei gerundeten Sitzbrettern 156 x 14,5 x 0,3 cm.



17

Turmleiter*

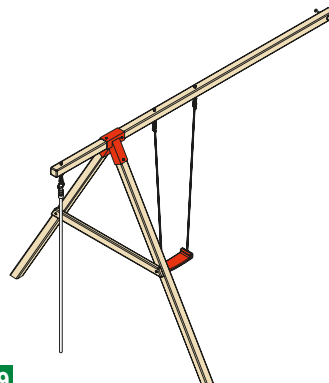
„Basis-Zugang“ auf das Grundmodul. Leiter: B 60 cm, L 192 cm. Gesamthöhe ca. 234 cm, Sprossen 45 mm, inklusive Zaunelement mit Durchgang.



18

Doppelschaukel*

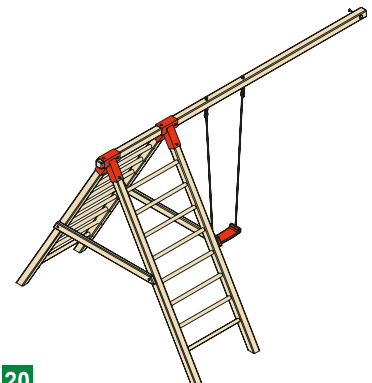
Starkes Doppel mit Stecksystem. Pfosten und Balken 9 x 9 cm, inkl. Schaukelhaken und 2 PVC-Sitzen. Gesamt-Breite 345 cm, Höhe: 244 cm, Tiefe 286 cm.



19

Schaukel mit Kragarm*

Der Spiele-Klassiker! Pfosten/Balken 9 x 9 cm, inklusive stabilem PH-Kletterseil mit Knoten, Schaukelsitz und -haken. Maß: 400 x 244 x 286 cm (B x H x T).



20

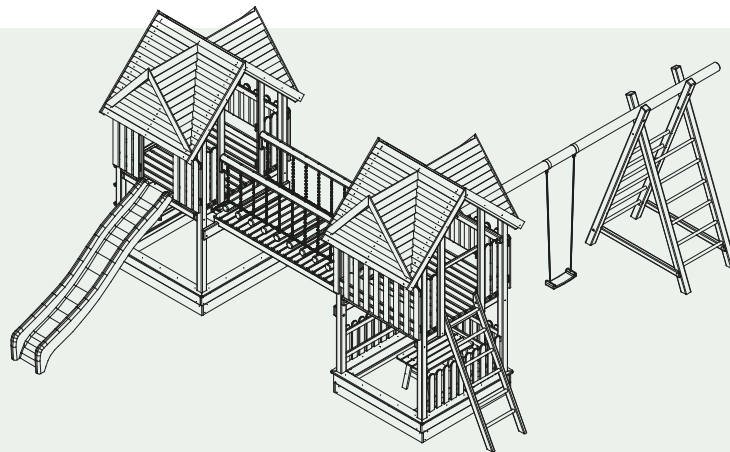
Schaukel mit Leiter*

Mit 100 cm breiter Leiter; solide Sprossen 45 mm stark! Pfosten/Balken 9 x 9 cm; inklusive Schaukelhaken und PVC-Sitzen. Maß: 420 x 244 x 286 cm (B x H x T).

**Geeignet für Kinder v. 3–14 Jahren.*

RONJA

Eine robuste, vorgefertigte Spiellandschaft mit Format: Hier haben die Kinder alle Möglichkeiten sich auszutoben. Wie „Ole“, jedoch um Turm, Dachgauben, Brücke und überdachten Picknick-Platz (mit Tisch und zwei Bänken) ergänzt. Absolut kindgerechter Spielspaß aus Massivholz. Geeignet für Kinder v. 3–12 Jahren.



Spielanlagen und Spieltürme, TÜV-geprüft

HOLZARTEN	Kiefer KDI* grün	
Artikel, B x T x H / cm	Art.-Nr.	€/Stck.
Spielanlage Ronja		
618 x 615 x 350 B	84061049-000	3.699,99
Fundament-Set Ronja (ohne Beton) zur sicheren Befestigung der Spielanlage Ronja	–	–
–	84061002-000	299,99
Spielanlage Ole		
618 x 468 x 350 B	84061048-003	1.249,99
Fundament-Set Ole (ohne Beton) zur sicheren Befestigung der Spielanlage Ole	–	–
–	84061001-000	149,99
Spielurm Oscar		
205 x 468 x 350 B	84062047-003	899,99
Fundament-Set Oscar (ohne Beton) zur sicheren Befestigung des Spielturmes Oscar	–	–
–	84061009-000	139,99
Kletterwand Ole/Oscar (Zubehör für Spielanlage Ole + Spielurm Oscar), B x H / cm		
100 x 198 B	84061046-000	289,99

B = Auftragsbezogene Fertigung – nicht ständig ab Lager verfügbar. Bitte beachten Sie in der Regel eine Lieferzeit von 2–3 Wochen. * kesseldruckimprägniert



Früh übt sich!

Kletterwand statt Leiter – angesagte Ausstattungs-Idee (optional) mit Klettersteinen auf solider Holzkonstruktion (Nadelholz). Element ohne TÜV-Prüfung, einfacher Anbau an den Spielurm Oscar. Geeignet für Kinder v. 3–12 Jahren.



Spielaktiver Schwung!

Die „Wackelbrücke“ in 135 cm Höhe hat einen festen Sicherheitsboden. Die Kombination aus verzinkten Ketten und Rundhölzern wird zur „Herausforderung“ an das kindliche Geschick.



Komplett mit Rutsche!

Im Lieferumfang schon dabei: 50 cm breite Rutsche (295 cm lang) aus hochwertigem Kunststoff, rot (siehe Seite 249, *Abb. abweichend*)



Ausführliche Informationen finden Sie auf Seite 260 oder unter www.tuev-sued.de/ps-zert

Spielgeräte-Bausätze für den Hausgebrauch nach DIN EN 71. Die vorgefertigten Anlagen „Ole“, „Oscar“ (ohne Rutsche!) und „Ronja“ werden aus starkem Nadelholz (Sattelbalken Ø 12 cm, Ständer 9 x 9 cm, sauber gefräst bzw. glatt gehobelt/gefäst, wetterbeständig druckimprägniert) gefertigt. Die TÜV-geprüften Bausätze bestehen aus: Spielurm (350 cm hoch), Rutsche, Schaukel (mit PE-Schaukelsitz, Schellen), Massivholz-Leiter (60 cm breit) mit eingel. Sprossen und überdachter Sandkiste (150 x 150 cm). Optionales Fundament-Set besteht u. a. aus Joda®Spezial-Pfostenschuh (siehe Seite 268, *Abb. 22*).



Spiel-sand
28 x



Mit einem Herz für Kinder traumhaft kombiniert: Spielanlage Ronja



Spiel-sand
14 x

Das schönste Spielzimmer: Mit der Spielanlage Ole erobern die Kinder den Garten



Spiel-sand
14 x

Spielturm Oscar (Rutsche optional)

OLE

Komplettes Bewegungsspiel an der frischen Luft. Mit überdachtem Turmhaus (150 x 150 cm, Plattform-Podesthöhe 150 cm) und Sandkiste. Inkl. 50 cm breiter Kunststoff-Rutschwanne (295 cm lang). Sattelbalken Ø 12 x 450 cm. Ohne Fundament-Set. Stellfläche für Anlage: 155 x 450 cm (zzgl. Auslage Leiter: 85 cm/Rutsche 235 cm). Max. Höhe Sattelbalken 241 cm. Geeignet für Kinder v. 3–12 Jahren. Einfache Montage durch vorbereitete Bauteile (Dachplatten, Leiter, Klettergerüst mit eingelassenen Sprossen, Wandelemente etc.).

OSCAR

Platz zum Austoben! Turm-Bausatz inkl. Leiter, ohne Rutsche. Vorgefertigt für Anbau einer Kletterwand oder der großen Rutschwanne (nicht im Lieferumfang enthalten!, siehe Seite 249). Bauweise analog der „Spielanlage Ole“. Material: Nadelholz, druckimprägniert. Einfache Montage! Stellfläche Turm: 155 x 155 cm (zzgl. Auslagen). Ohne Fundament-Set, inklusive Leiter und Kleiseisen.



Details zur TÜV-Zertifizierung

Bezeichnung	Artikelnummer	geprüft nach	Zertifikat-Nr.	TÜV-Stelle	Seite
Klettersteine	84070506	DIN EN 1176	B 15 10 28038 037	TÜV Süd	248
Fallschutzplatte (rot)	84070497	DIN EN 1176-1	R 60028977	TÜV Rheinland	249
Kletternetz	84070543	DIN EN 71	44 780 14 406 747-002	TÜV Nord	249
Abdeckung (rot) Ø 80 mm, Ø100 mm, Ø120mm, Ø140mm, Ø160mm	84070533 84070534, 84070535, 84070536, 84070537	DIN EN 71	TRHZZ1203003/02	TÜV Nord	249
Feuerwehr Rutschstange	84051011	DIN EN 1176	B 15 10 28038 037	TÜV Süd	249
"Rutschwanne klein (verschiedene Farben)"	84070514, 84073503, 84073502, 84071514	DIN EN 71	44 321 11 402223-003	TÜV Nord	249
"Rutschwanne groß (verschiedene Farben)"	84070515, 84073501, 84073500, 84071515	DIN EN 71	44 321 11 402223-003	TÜV Nord	249
Schaukelsitz	84070505	DIN EN 71	44 321 12 407453	TÜV Nord	250
Schaukelsitz Lotta	84070499	DIN EN 71	44 321 12 407453	TÜV Nord	240
Babysitz groß	84060755	DIN EN 71	HZP1111027-01/01	TÜV Nord	251
Turngeräte-Set	84060750	DIN EN 71		TÜV Rheinland	251
Tellerschaukel	84070509	DIN EN 71	44 321 12 403975	TÜV Nord	250
Babyschaukel	84070503	DIN EN 71	44 321 12 407487	TÜV Nord	250
Brettschaukel	84070504	DIN EN 71	44 328 13775101	TÜV Nord	251
Strickleiter (2000 lang)	84070508	DIN EN 71	44 328 13775104	TÜV Nord	251
Kletterseil (PP)	84070507	DIN EN 71	44 328 13775104	TÜV Nord	251
Reckstange kurz	84070512	DIN EN 71	44 780 13406747-005	TÜV Nord	254
Reckstange lang	84070513	DIN EN 71	44 780 13406747-005	TÜV Nord	254
Federtiere	84074503, 84074502, 84074500, 84074501	DIN EN 1176	Z-B-12-08-5088-001/700 619	TÜV Süd	255/ 266
Schaukelsitz	84074549	DIN EN 1176	R 60024289	TÜV Rheinland	266
Kletterseil	84070566	DIN EN 1176	B 15 10 28038 037	TÜV Süd	266
Strickleiter	84070565	DIN EN 1176	Z-NL-09-03-700 033-11 REV 1	TÜV Süd	266
Tellerschaukel	84074550	DIN EN 1176	R 0024289	TÜV Rheinland	266
Rutschwanne	84070567	DIN EN 1176	Z 2 10 1028038 029	TÜV Süd	266
Metallrutsche	84072502	DIN EN 1176	Z 2 10 1028038 029	TÜV Süd	266
Modulrutsche	84072567	DIN EN 1176	Z 2 10 1028038 029	TÜV Süd	266
Wippen-Set		DIN EN 1176	B 11 02 28038 030	TÜV Süd	267
Balancier-Fuß	84072501	DIN EN 1176	B 15 10 28038 037	TÜV Süd	266
Prof-Schwinghaken	84070901, 84070902	DIN EN 1176	B 11 02 28038 030	TÜV Süd	268
Prof-Schaukelhaken	84070900	DIN EN 1176	B 11 02 28038 030	TÜV Süd	268

SPIELKAMERADEN

Sicheres Zubehör für den Außeneinsatz

Ideal zum draußen Klettern, Tollen und Schaukeln...

Wir wissen: Bewegung ist gesund und das macht im Garten natürlich noch mehr Spaß! Zum Austoben, Abreagieren und als Bewegungstraining finden Sie hier bewährte Ausstattungs-Ideen.

TÜV-geprüft – Details s. Seite 248



1

Klettersteine

Der Berg ruft! Trendige Klettersteine fürs Freeclimbing. Zu montieren mit Zylinderschrauben mit Innensechskant DIN 912 M10. Hergestellt aus Komposit-Material mit eingebauten Metallringen. Verpackt zu 5 Stück in einer Plastiktüte.



TÜV-geprüft – Details s. Seite 248

4

Fallschutzplatten

aus Gummi als Aufpralldämmender Belag von Spielplätzen (laut EN 1177). Zugelassen für eine Fallhöhe bis 1 m. Rotbraun, mit Verbindungssteckern, Abmessungen 50 x 50 mm, 3 cm stark (weitere Stärken für größere Fallhöhen auf Anfrage); Gewicht 4 kg.



TÜV-geprüft – Details s. Seite 248

6

Kletternetz

Starkes PH-Netz mit handgeknüpften Knoten, Seildurchmesser 12 mm. Maschenweite 250 x 250 mm. Befestigungsmöglichkeiten mit offener Schlaufe. Achterhaken aus verz. Stahl, schwarze Seilverbindung aus PP. Geeignet für Kinder ab 3 Jahren.




Abb. zeigt Montagebeispiel an einem Holzrahmen (nicht im Lieferumfang enthalten).

TÜV-geprüft – Details s. Seite 248

3

Abdeckungen

Kunststoff-Abdeckstopfen für runde Pfosten (Farbe rot). UV-beständig mit einer matten Struktur. Die Befestigungsschraube in der Mitte ist mit einem unabnehmbaren Stopfen geschützt (Schrauben bis Ø 6 mm).



TÜV-geprüft – Details s. Seite 248

2

Feuerwehr-Rutschstange

Gebogene Stange ca. 28 x 5 cm (L x T), aus pulverbesch. Metall, Ø 3 cm stark. Ohne Befestigungsmaterial.



Abb. abweichend!

TÜV-geprüft – Details s. Seite 248

5

Rutschwanne

Einteilig aus Kunststoff. Mit Vorsprung zum korrekten Anlegen an eine Plattform (z.B. „Bock mit Podest“). Breite oben 50 cm. Geeignet für Kinder ab 3 Jahren. **Kleine Wanne** (235 cm lg.) für Plattform-Höhen von ca. 120 cm, Gewicht 9 kg. **Große Wanne** (295 cm lg.) für Höhen von ca. 150 cm, Gewicht 11 kg (ohne Schrauben), zu „Rasmus“ passend.



Erhältlich in den Varianten Rot u. Blau. Abb. abweichend – Formbeispiele

Spielgeräte-Zubehör

Artikel	Art.-Nr.	€/Stck.
1 Klettersteine (Paket)		
-	84070506-010	21,99
2 Feuerwehr Rutschstange, L x T		
rot, Ø 3 x 28 x 5 cm	84051011-010	119,99
3 Abdeckungen		
rot, Ø 8 cm	84070533-020	3,49
rot, Ø 10 cm	84070534-020	4,49
rot, Ø 12 cm	84070535-020	5,49
rot, Ø 14 cm	84070536-020	6,49
rot, Ø 16 cm	84070537-020	7,49
4 Fallschutzplatten, B x T x H		
rotbraun, 50 x 50 x 3 cm	84070497-060	15,99
5 Rutschwanne klein		
rot, für Podesthöhe 120 cm	84070514-090	89,99
blau, für Podesthöhe 120 cm	84071514-080	89,99
Rutschwanne groß		
rot, für Podesthöhe 150 cm	84070515-070	109,99
blau, für Podesthöhe 150 cm	84071515-070	109,99
6 Kletternetz, B x H		
beige, 150 x 200 cm	84070543-003	169,99

Zubehör für den Hausgebrauch nach DIN EN 71

NEU



1 NESTSCHAUKEL

Sitz aus wasserabweisendem Polyester-Segeltuch-Material, inkl. PP-Seile (Seillänge einstellbar), Bausatz, bis zu 150 kg belastbar. Für Kinder ab 36 Monaten.

Spielgeräte-Zubehör

Artikel	Art.-Nr.	€/Stck.
1 Nestschaukel*		
Ø 98 cm, H = 6 cm	99013401-004	99,99
2 Schaukelsitz* rot, B x T x H		
44 x 16,5 x 8,5 cm	84070505-020	15,99
3 Brettschaukel* aus Hartholz		
40,2 x 16,4 cm	84070504-010	14,99
4 Babysitz** aus Hartplastik/rot, B x T x H		
30 x 26 x 30 cm	84060755-006	29,99
5 Kletterseil mit Knoten, PP-Seil		
1,80-2,50 m lang	84070507-008	9,99
6 Tellerschaukel* dunkelgrün		
Ø 28 cm	84070509-012	24,99
7 Schaukelreifen* gebraucht/schwarz		
Ø ca. 56 cm	84070539-006	69,99
8 Strickleiter aus Hartholz		
2-2,5 m lang	84070508-015	9,99
8 Strickleiter Lotta aus Hartholz		
2,5-3 m lang	84070498-015	27,99
9 Turngeräte-Set* aus Hartholz		
-	84060750-010	19,99
10 Babyschaukel** rot/gelb/blau, B x T x H		
45 x 38 x 38 cm	84070503-008	79,99
11 Schaukelschellen rund, verzinkt		
Ø 10 cm	84070524-050	6,49
Ø 12 cm	84070525-050	7,49
12 Bodenverankerung, verzinkt		
50 cm lang	84070521-060	8,49
12 Schaukelhaken, verzinkt		
Ø 1,2 cm, 16 cm lang	99013512-050	6,99

Zubehör für den Hausgebrauch nach DIN EN 71

* Geeignet für Kinder ab 3 Jahren. ** Geeignet für Kinder von 9-36 Monaten. Weiteres Zubehör auf Anfrage!

TÜV-geprüft – Details s. Seite 248



2

Schaukelsitz

aus PE (Farbe rot). Gesamthöhe 2,50 m/ Gewicht 0,90 kg mit robusten PP-Seilen, Ø 10 mm.



TÜV-geprüft – Details s. Seite 248



6

Tellerschaukel

aus bewährtem HDPE-Kunststoff (Farbe grün) mit PH-Seilen Ø 12 mm. Sitzdurchmesser 280 mm, Gesamthöhe 1,80 m, Gewicht 0,60 kg.



TÜV-geprüft – Details s. Seite 248



10

Babyschaukel

verstellbar, aus solidem Plastik. Die dreiteilige Schaukel wächst mit Ihrem Kind, vom Babysitz zur normalen Schaukel. Lieferung mit PH-Kordel Ø 12 mm. Geeignet für Kinder v. 9-36 Monaten.



TÜV-geprüft – Details s. Seite 248



3

Brettschaukel

mit beständigen PP-Seilen Ø 10 mm, 2 m lang, aus lasiertem Hartholz (Brettdicke 14 mm); Gewicht 1,05 kg.



TÜV-geprüft – Details s. Seite 248



4

Babysitz

robuster HDPE-Kunststoff mit separatem T-Stück (rot) und Sicherheitsgurten mit Klettverschluss, Gesamthöhe 2,50 m/Gewicht 1,5 kg. Mit PP-Seilen mit Ø 10 mm. Geeignet für Kinder v. 9–36 Monaten.



TÜV-geprüft – Details s. Seite 248



5

Kletterseil

geknotetes PP-Kunststoffseil (mit Knoten 180 cm, ohne 250 cm lang) mit einem Durchmesser von 28 mm. Geeignet für Kinder ab 3 Jahren.

PP-Kunststoffseil (mit Knoten 180 cm, ohne 250 cm lang) mit einem Durchmesser von 28 mm. Geeignet für Kinder ab 3 Jahren.




7

Schaukelreifen

gebraucht, mit starken PH-Seilen (Ø 12 mm). Befestigungen M10, Ringe und Achter-Haken aus verzinkt. Stahl, schwarze Seilverbindungen aus PP.

TÜV-geprüft – Details s. Seite 248



8

Strickleiter / Strickleiter Lotta

bestehend aus Holzsprossen, mit PH-Seilen (durch und um die Sprossen verknotet), Seillänge oben variabel einstellbar: **Strickleiter** 2,0–2,5 m, **Strickleiter Lotta** 2,5–3 m. Geeignet für Kinder ab 3 Jahren. *Abb. abweichend!*



TÜV-geprüft – Details s. Seite 248



9

Turngeräte-Set

Drei in Eins: Turnringe, Trapez und/oder Schaukelbrett werden nach Belieben mit wenigen Handgriffen umgesteckt. Mit witterungsbeständigen PP-Seilen, Ringen und Stell-Achten aus verzinktem Stahl.



11

Schaukelschellen rund

verzinkt mit Bügel Ø 10 oder 12 cm. Karabinerhaken mit Nylonlager, Schraube M10 und Sicherheitsmutter. Blechdicke des Bügels 2 mm, Breite 35 mm.

12

Bodenverankerung

aus feuerverz. Stahl für Spielplatzeinrichtungen; für alle Arten von Pfosten. Gesamtlänge 500 mm, Schneidscheibe mit scharfen Kanten (Ø 100 mm). Geliefert mit einer Sechskant-Holzschraube und Unterlegscheibe für die Befestigung am Pfosten.



13

Schaukelhaken

verzinkt mit Nylonlager. Gewinde M12 zum Durchbolzen, zwei Muttern und Zwischenscheiben zum Befestigen.



ZWERGE MIT FORMAT! – SPIELHÄUSER FÜR KINDER

Dauerhaft und schön: Die „kleinen“ Joda®-Häuser sind für den Lieblingsplatz im Sonnengarten gedacht. Robust und wetterfest stehen sie jederzeit im „Outdoor-Spielzimmer“ bereit. Einfacher Aufbau: Alle Ideen erhalten Sie als bereits vorgefertigte Bausätze inklusive den Befestigungsmaterialien.



Schwedensommer für Kids! Inklusive Veranda (54 cm tief), Tür und drei Fenstern (Kunststoff, klar)

IDA

Ein gelungenes uriges Kinderspielhaus wie aus Bullerbü! Bausatz aus hochwertiger getrockneter asiatischer Zeder, glatt gehobelt. Zwei Oberflächen-Varianten: „nordisch“ farbvorbekandelt in Schwedenrot/Weiß oder Grau/Weiß. Vorgefertigte Elemente zur einfachen Montage. Geeignet für Kinder v. 3–9 Jahren. Optional zur bauseitigen Montage: Fußboden aus Lärche natur, 19 x 140 mm, auf Lagerhölzern 40 x 90 mm.

i Jedes verkaufte Haus unterstützt die Stiftung „KinderHerz“! Joda® ist parallel Partner des KinderHerz-Waldes im Erlebnis-Wald Trappenkamp.



Spielhäuser, TÜV-geprüft

HOLZARTEN / MATERIAL	Nadelholz KDI* grün	Asiat. Zeder farbehandelt	Grau/Weiß	Asiat. Zeder farbehandelt	Rot/Weiß	Lärche naturbelassen**	Bitumen	
Artikel B x T x H	Art.-Nr.	€/Stck.	Art.-Nr.	€/Stck.	Art.-Nr.	€/Stck.	Art.-Nr.	€/Stck.
Bauwagen Groß								
180 x 200 x 250 cm B	84061651-003	939,99	-	-	-	-	-	-
Mads								
180 x 200 x 255 cm B	84070599-003	899,99	-	-	-	-	-	-
Ida								
200 x 180 x 161 cm	-	-	88350003-000	499,99	88350000-000	499,99	-	-
Fußboden Ida								
176 x 185 cm	-	-	-	-	-	-	88351002-000	159,99

Dachschindeln (optional)

Dachschindeln (3,0 m² pro Paket)										
Anthrazit	-	-	-	-	-	-	-	-	88810051-060	39,99
Rot	-	-	-	-	-	-	-	-	88810052-060	39,99
Grün	-	-	-	-	-	-	-	-	88810053-060	39,99

Spielhaus-Bausätze für den Hausgebrauch nach DIN EN 71 *grün kesseldruckimprägniert **Wir empfehlen einen Schutzanstrich gegen Bläue und Fäulnis (S. 156)

B = Auftragsbezogene Fertigung – nicht ständig ab Lager verfügbar. Bitte beachten Sie in der Regel eine Lieferzeit von 2–3 Wochen.



Bauwagen Groß – Spielhaus mit zwei Fenstern, Klappläden, Treppe etc.

BAUWAGEN

Kinderspiel-„Pension“ bei der nicht nur Kinderherzen höher schlagen. Geschützter Spielplatz, der sich prima einrichten lässt (Innenraum ca. 170 x 190). Geeignet für Kinder ab 3 Jahren. TÜV-geprüfter Bausatz mit umfangreicher Ausstattung: Mit Fenstern und Klappläden sowie einer Tür, Treppe (Bodenbretter 24 x 90 mm), Schornstein- und Rad-Attrappe, Verriegelung für Tür u. Fenster, Kleineisen, ohne Dachpappe.

Weit vorbereitete Elemente (aus 19,5 mm Profilbrettern, KDI-Nadelholz) machen den Aufbau leicht. Unterbau 70 x 70 mm. Abmessungen: 180/236 x 200 x 250 cm (B x T x H).

Optional: Dachschindeln, Bedarf ca. 4 m²
Lieferzeit: 2–3 Wochen



Mads – Spielhaus auf Stelzen mit Rampe und umlaufender Veranda

MADS

Kleine Spielwelt auf Stelzen (Höhe ca. 70 cm). Häuschen mit Fenster- und Türöffnung, plus überdachter Veranda und spielstarker Rampe. Montagefertiger Bausatz in Elementbauweise - alles massiv gearbeitet, Kantholz-Pfosten 7 x 7 cm, aus gehobeltem, wetterbeständigem Nadelholz (KDI grün). 20 mm Bretter, Ø 7 cm Halblatten, B 180 cm, L 200 cm, H 255 cm. Geeignet für Kinder v. 3–12 Jahren.

Ausführliche Informationen finden Sie ab Seite 152



Pflege-Tipp: Joda®color (Farbe/Holzschutz)



Ausführliche Informationen finden Sie auf Seite 260 oder unter www.tuev-sued.de/ps-zert



Simple Idee:
Die auch einzeln erhältlichen Reckstangen werden zwischen die Palisaden geschraubt



Spielstarkes Kletter-Reck fördert die Bewegungsfähigkeit

FEDERTIERE

Die Federtiere wecken die Bewegungsfreude und fördern damit koordinative Fähigkeiten und die Selbstwahrnehmung. Sie sind derart angelegt, dass Anreize zum Spielen und Lernen geboten werden, aber keine Verletzungsgefahr von ihnen ausgeht. Vandalismus-sicher, TÜV-zertifiziert nach EN-1176!



Ausführliche Informationen finden Sie auf Seite 260 oder unter www.tuev-sued.de/ps-zert



1



2



3



4

Federtiere, TÜV-geprüft

MATERIAL	Kunststoff rot		Kunststoff blau	
Artikel	Art.-Nr.	€/Stck.	Art.-Nr.	€/Stck.
1 Seehund blau, L x H/cm				
75 x 53	-	-	84074503-004	539,99
2 Elefant rot, L x H/cm				
75 x 53	84074502-004	539,99	-	-
3 Pferd rot, L x H/cm				
77 x 55	84074500-004	499,99	-	-
4 Motorroller blau, L x H/cm				
77 x 55	-	-	84074501-004	499,99



Feuerverzinkte Stahlverankerung, vorzugsweise gestellt in Beton. Optional auch für Schraubmontage lieferbar.

Kunststoff-Federtiere aus zweifarbigem HDPE (Polyethylen, ca. 20 mm), dadurch witterungs- und UV-beständig. Bausatz mit Wipptier, Federteller, Feder, verzinktem Bodenanker, Schrauben (Platten und Feder unmontiert geliefert, kinderleicht zusammenzubauen). Zulassung für private und öffentliche Spielbereiche. Länge der Tiere ca. 75–77 cm, Höhe ca. 53–55 cm (ohne Bodenanker); Sitzhöhe ungefähr 50 cm über dem Erdboden. Geeignet für Kinder ab 3 Jahren.

SANDKISTEN – BAUSTELLE IM GARTEN

Die wichtigsten Spielmacher für Kleinkinder: Sandkisten aus fein gehobeltem Nadelholz – immer inkl. Kleinmaterial! Die Bausätze sind weit vorgefertigt und leicht zu montieren. Mit den Abdeckungen aus PVC oder Massivholz halten Sie Verschmutzungen fern. Den Sandraum am besten mit Folie auskleiden. Unkraut und dunkle Muttererde bleiben so ausgesperrt. Joda® verarbeitet Nadelholz mit KDI-Holzschutz und Lärche natur.



Massiv:
Aus Holzschwellen – dieser rustikale „Buddelkasten“ hält auch stärksten Beanspruchungen durch die Kids stand.

Zubehör-Idee:
Matschfach, Wangen plus Kunststoff-Einsatz (Matschfach ist 10 cm tiefer als die Seitenwand und ist in den Boden einzuarbeiten), geeignet für Kinder ab 3 Jahren.

BEN

220 x 220 cm – das ist ein sandiger XL-Spass aus acht doppelt gelegten Gartenbau-Schwellen (je 12 x 20 cm, „rustikale“, gehobelte Lärche, grün druckimprägniert). Bausatz – zur Montage inkl. Schleifklotz/-papier, Schrauben, Bit (Torx 40), HSS-Bohrer, Geeignet für Kinder ab 3 Jahren.

MORITZ

Mit zwei Sitzbrettern (KDI 44 x 195, Lärche 40 x 190 mm) jeweils drei mal gebohrt zur Aufnahme eines Sonnenschirmes. Inkl. zweiteiliger Holzabdeckung (Materialstärke KDI: 20 mm, Lärche: 19 mm).

SPIELSAND

Sand in feiner Strandqualität, bestens für Sandkisten geeignet, da ohne Farb- und Zusatzstoffe, pH-Wert-geprüft, im PE-Sack. Spielsandbedarf bei Füllhöhe 12 cm: siehe Symbol.



Kinderbank / Sandkisten

HOLZARTEN	-	Nadelholz KDI* grün	Lärche naturbelassen***	Lärche KDI*				
Artikel	Art.-Nr.	€/Stck.	Art.-Nr.	€/Stck.	Art.-Nr.	€/Stck.	Art.-Nr.	€/Stck.
Kinderbank Carlson, B x T x H/cm								
90 x 90 x 54	-	-	84061126-008	59,99	-	-	-	-
Moritz**, B x T x H/cm								
150 x 150 x 24	-	-	84061027-004	139,99	84061028-004	169,99	-	-
200 x 200 x 24	-	-	84061029-004	189,99	84061030-004	209,99	-	-
Matschfach Moritz, B x T/cm								
38 x 64	-	-	84061327-004	44,99	84061329-004	49,99	-	-
Ben**, B x T x H/cm								
220 x 220 x 24	-	-	-	-	-	-	84061040-000	289,99

Spielsand

Spielsand	Art.-Nr.	€/Stck.	Art.-Nr.	€/Stck.	Art.-Nr.	€/Stck.	Art.-Nr.	€/Stck.
25 kg	99013515-048	3,99	-	-	-	-	-	-

*kesseldruckimprägniert **Spielgeräte-Bausätze für den Hausgebrauch nach DIN EN 71 ***Wir empfehlen einen Schutzanstrich gegen Bläue und Fäulnis (S. 156)



Moritz – mit Matschfach – auch in rötlicher Lärche erhältlich



Kinderbank Carlson

Technik: Carlson: Bausatz aus Brettware 22 x 90 mm, Gewicht 21,2 kg. Geeignet für Kinder v. 3–10 Jahren.



Robust: Sandkiste Ben aus starken Massivholz-Schwellen

CARLSON

Der Extra-Sitzplatz für die Kleinen. Die wetterfeste Kinderbank ist extra robust gebaut, bietet gleich bis zu vier Kids Platz zum Sitzen.



Ausführliche Informationen finden Sie auf Seite 260 oder unter www.tuev-sued.de/ps-zert



Abdeckhauben für Sandkisten

ABDECKHAUBEN

für Sandkisten. Nützliche Abdeckungen aus PVC – mit Gummizug schützen sie Sand und Spielsachen vor Regen und Verunreinigungen durch Tierexkremete. In diversen Größen erhältlich.

Die Maßangaben beziehen sich auf die Abdeckhauben, nicht auf die Abmessungen der Sandkisten: Die folgenden Abdeckungen passen auf diese maximalen Sandkistenaußenmaße!

120 x 120 cm für 115 x 115 cm

135 x 135 cm für 130 x 130 cm (**Madita**)

150 x 150 cm für 145 x 145 cm

175 x 175 cm für 170 x 170 cm (**Moritz**)

200 x 200 cm für 195 x 195 cm

225 x 225 cm für 200 x 200 cm (**Ben**)

Abdeckhauben

MATERIAL	PVC grün	
Artikel	Art.-Nr.	€/Stck.
Abdeckhaube, PVC mit Gummizug, quadratisch		
120 x 120 cm	84060226-020	16,99
135 x 135 cm	84060227-020	17,99
150 x 150 cm	84060222-020	19,99
175 x 175 cm	84060228-016	23,99
200 x 200 cm	84060223-020	26,99
225 x 225 cm	84060229-010	29,99

Sandkisten

HOLZARTEN	Nadelholz KDI* grün		Nadelholz naturbelassen	
Artikel	Art.-Nr.	€/Stck.	Art.-Nr.	€/Stck.
Lukas**, B x T/cm				
120 x 120 x 24	84060001-000	129,99	-	-
144 x 144 x 24	84060041-000	149,99	-	-
Madita**, B x T/cm				
120 x 120 x 20	-	-	84071567-020	34,99

*grün kesseldruckimprägniert **Spielgeräte-Bausätze für den Hausgebrauch nach DIN EN 71



SPIELSAND

Sand in feiner Strandqualität, bestens für Sandkisten geeignet, da ohne Farb- und Zusatzstoffe, PH-Wert-geprüft, im PE-Sack. Spielsandbedarf bei Füllhöhe 12 cm: siehe Symbol. (siehe Seite 256)





Lukas aus Kiefer KDI. Die Klapp-Abdeckung wird zur Sitzbank



Madita mit zwei Sitzbrettern 20 x 140 mm (Kanten fein gerundet)

LUKAS

Sandkiste, 120 x 120 cm oder 144 x 144 cm, mit Sitzklapp-Deckel. So kann die kleine Sandwelt nicht verschmutzt werden. Brettstärke: 20 mm. Höhe ca. 26 cm (geschlossen). Geeignet für Kinder ab 5 Jahren. Bausatz, aus Kiefer KDI.

MADITA

Kleine Sandkiste aus naturbelassenem Massivholz. Inkl. Aufbauanleitung. Eine Schutzbehandlung der Holzflächen mit Joda®color wird empfohlen. Geeignet für Kinder ab 3 Jahren.



Ausführliche Informationen finden Sie auf Seite 260 oder unter www.tuev-sued.de/ps-zert

WIE GARTENHOLZ HALTBAR WIRD

Die Kesseldruckimprägnierung für Kiefer, Fichte und Buche



Loren mit Gartenholz – Beladen der Kesseldruckanlage

Holz im Garten braucht eine Imprägnierung. Draußen ist es ständig der Feuchtigkeit ausgesetzt. Deswegen macht Joda® Holz für den Garten dauerhaft. Wir schützen es mit einem speziellen Verfahren: der **Kesseldruckimprägnierung**. So ist das Holz im Außenbereich für Sie ideal einsetzbar. Dieser Holzschutz bewahrt die von uns verarbeiteten Hölzer bestmöglich vor Witterungseinflüssen und Fäulnis.

Das **Vakuum-Verfahren**. Bei unserer Imprägnierung nach dem Vakuum-Verfahren werden in einem geschlossenen System die Schutzmittel unter Druck in das Holz eingebracht. Nach der Fixierung der chromfreien Salze im Holz ist die Imprägnierung nicht mehr auswaschbar. Das sichert Ihnen eine beständige Schutzwirkung. Das Holz erhält einen umfassenden, vorbeugenden Schutz gegen holzerstörende Pilze, Insekten, Witterungseinflüsse und Moderfäule (nach DIN 68800).

Mitten ins Holz. Die Imprägnierlösung gelangt in der Regel bis an das Kernholz des jeweiligen Stückes. Benutzt man ein „Nicht-Kernholz“ (Fichte) lässt sich nur der Rand bis in 2–3 mm Tiefe imprägnieren. So geschütztes Gartenholz ist für Mensch, Tier und Pflanze nach Abschluss der Fixierung unbedenklich.

SPIELPLÄTZE FÜR JUNG UND ALT!

Kindgerecht, stabil und TÜV-geprüft

Spiel-„Plätze“ mit der richtigen Einrichtung sollen zum kindlichen Spielen und zum Ausprobieren anregen.

Im Sinne eines hohen Spielwertes: Die Geräte fördern koordinative Fähigkeiten und die Selbstwahrnehmung. Sie bieten Anreize zum Spielen und Lernen. Das verwendete Naturmaterial (massives Nadelholz, sauber gefräst bzw. glatt gehobelt, chromfrei KDI grün) ist so beständig, dass die Anlagen – entsprechende Pflege vorausgesetzt – dauerhaft bei Wind und Wetter Kletterspaß für alle bringen werden.

Auf „Nummer sicher“ mit dem GS-Siegel: Die Produkte werden von einer unabhängigen Organisation überprüft, dem TÜV Rheinland Product Safety. TÜV/GS-Zertifikate entsprechen allen zur Zeit gültigen Normen.

Gut zu wissen: Anleitung zur korrekten Aufstellung/Wartung beachten.

Bei normgerechter Aufstellung vor Ort haftet der Hersteller.



MONTAGE-TIPP

Joda®Spielgeräte erhalten Sie stets als vorgefertigten Bausatz. Damit die Kleinen ohne Gefahr darauf spielen können, sind einige Sicherheitsregeln bei der Montage wichtig.

Der Standort: Es empfiehlt sich, Schaukeln in eher schattigen Bereichen aufzustellen. Zudem sollte ein Mindestabstand von zwei Metern zwischen den einzelnen Geräten eingehalten werden.

Um die **Verletzungsgefahr** beim Spielen zu minimieren, sollte der Untergrund weich und elastisch sein. Ob Sand, Rindenmulch oder federnde und rasenschonende Platten aus Kunststoff – ein weicher Boden verhindert so manche Blessur.

Basisarbeit: Neben Sorgfalt ist eine solide Befestigung unverzichtbar. Die Fundamente der Spielgeräte sind erst ab mindestens sechzig Zentimeter Tiefe sicher. Die Bodenanker sollten mit Beton fixiert werden.

Schraubverbindungen stets versenken (Joda®Standard)! Denken Sie auch daran, Schrauben und Verschleißteile regelmäßig zu kontrollieren.

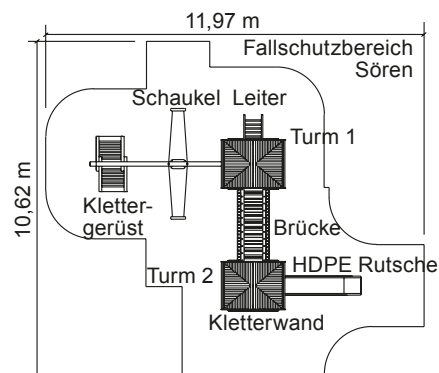


Spielturmanlage Sören bietet kindgerechten Spielspaß auf mehreren Ebenen (Abb. Rutsche abweichend)

SÖREN

Spielanlagen-Bausatz bestehend aus: Turm 1 mit Gauben-Dach (ca. 350 cm hoch) inklusive Sandkiste (mit Tisch/Bänken möbliert), 5 Zaunelementen, Sitzbrett und Leiter, Turm 2 mit Gauben-Dach inklusive Sandkiste, Sitzbrett, 3 Zaunelementen. Dazu großes Klettergerüst, Schaukel-Sitz aus Gummi (rot) mit Aluminiumplatte verstärkt, „Wackelbrücke“ in 135 cm Höhe, 1 rote HDPE Rutsche 150 cm und Klettergerüst. **Empfehlung:** extra Fundament-Set

- Altersgruppe:** 3–12 Jahre
Geprüfte Sicherheit: Überprüft und abgenommen durch TÜV (DIN EN 1176)
Anforderungen an Böden: siehe Spielanlage Lisa
Schutzfläche: *Mindestraum:* 12,00 x 10,70 m, *Platzbedarf:* 128,4 m²
Gerätemaße: *Länge:* 8,60 m, *Breite:* 6,25 m
[Benötigte Stellfläche: ca. 619 cm (Turmseite mit Leiter) x 616 cm (Schaukelseitenmaß ohne Rutschwanne)]
Gesamthöhe: 3,50 m, *Podesthöhe:* 1,50 m
Möglicher freier Fall: 2,45 m
Gewicht: Schwerstes Einzelteil 62 kg



Spielanlagen-Bausatz für öffentliche Bereiche nach DIN EN 1176, TÜV-geprüft

HOLZARTEN		Kiefer KDI* grün	
Artikel		Art.-Nr.	€/Stck.
Spielanlage Sören, B x T x H / cm			
857 x 618 x 347	B	84071564-000	4.499,99
Fundament-Set Sören (ohne Beton) zur sicheren Befestigung der Spielanlage Sören			
–		84070593-000	399,99

B = Auftragsbezogene Fertigung – nicht ständig ab Lager verfügbar. Bitte beachten Sie in der Regel eine Lieferzeit von 2–3 Wochen. *kesseldruckimprägniert
 Befestigung/Zubehör finden Sie auf Seite 268

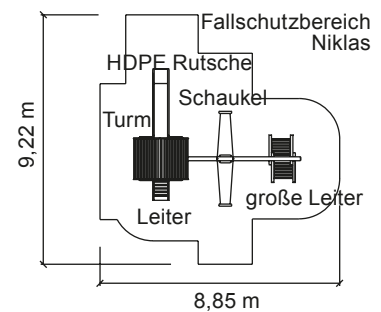


Niklas – kompakte Spielanlage mit Rutsch-Turm, Schaukel und Kletterbock (Abb. Rutsche abweichend)

NIKLAS

Spielanlagen-Bausatz bestehend aus: Leiter mit eingelassenen Sprossen, Querträger, Dachelement, Podest (150 cm hoch), Zaunelementen, Turmleiter, Sandkasten (155 x 155 cm) mit Sitzbrett, breiter HDPE Rutsche 150 cm, Schaukelsitz aus Gummi (rot) mit Aluminiumplatten verstärkt. Querträger Ø 14 cm, Turmpfosten 9 x 9 cm. Inkl. Kleinteilen wie Schrauben, Haken zum Durchbolzen. **Empfehlung:** extra Fundament-Set

- Altersgruppe:** 3–12 Jahre
- Geprüfte Sicherheit:** Überprüft und abgenommen durch TÜV (DIN EN 1176)
- Anforderungen an Böden:** siehe Spielanlage Lisa
- Schutzfläche:** *Mindestraum:* 8,90 x 9,30 m, *Platzbedarf:* 28,77 m²
- Gerätemaße:** *Länge:* 6,18 m, *Breite:* 4,85 m
Gesamthöhe: 3,47 m (Stellfläche Turm u. Klettergerüst: 175 x 573 cm zzgl. Auslage der Leiter/Rutsche)
Freier Fall: 1,64 m
- Gewicht:** Schwerstes Einzelteil 62 kg



Spielanlagen-Bausatz für öffentliche Bereiche nach DIN EN 1176, TÜV-geprüft

HOLZARTEN		Kiefer KDI* grün	
Artikel		Art.-Nr.	€/Stck.
Spielanlage Niklas, B x T x H / cm			
618 x 485 x 347	B	84070563-000	2.299,99
Fundament-Set Niklas (ohne Beton) zur sicheren Befestigung der Spielanlage Niklas			
(ohne Beton)		84070592-000	299,99

B = Auftragsbezogene Fertigung – nicht ständig ab Lager verfügbar. Bitte beachten Sie in der Regel eine Lieferzeit von 2–3 Wochen. *kesseldruckimprägniert
Befestigung/Zubehör finden Sie auf Seite 268



Abb. ähnlich

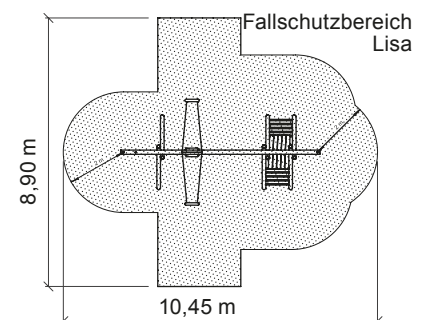
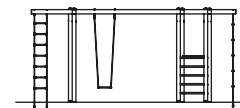
Kletterschaukel Lisa mit Podest, Strickleiter, Schaukel und Kletterseil am Kragarm

LISA

Schaukelanlagen-Bausatz bestehend aus: Klettergerüst (100cm breit), Schaukel-Sitz aus Gummi (rot) mit Aluminiumplatte verstärkt, Strickleiter mit verstärkten Seilen rot/gelb, verstärktes Knotenseil rot/gelb. Sattelbalken Ø 14 x 650 cm, Ständer Ø 12 x 330 cm, inkl. Kleinteilen wie Schrauben, Haken zum Durchbolzen.

Empfehlung: extra Fundament-Set

- Altersgruppe:** 3–12 Jahre
- Geprüfte Sicherheit:** Überprüft und abgenommen durch TÜV (DIN EN 1176)
- Anforderungen an Böden:** Holzschnitzel, Rindenmulch, Sand (Korngröße 0,2–2 mm), Mindestschichtdicke 20 cm oder synthetischer Fallschutz
- Schutzfläche:** *Mindestraum:* 8,90 x 10,30 m, *Platzbedarf:* 91,67 m²
- Gerätemaße:** *Länge:* 6,50 m, *Breite:* 2,50 m
Gesamthöhe: 3,04 m, *Podesthöhe:* 1,50 m
Freier Fall: 3,00 m
- Gewicht:** Schwerstes Einzelteil 89 kg



Schaukel-Bausatz für öffentliche Bereiche nach DIN EN 1176, TÜV-geprüft

HOLZARTEN		Kiefer KDI* grün
Artikel	Art.-Nr.	€/Stck.
Schaukel Lisa, B x T x H / cm		
618 x 485 x 347 B	84070562-000	999,99
Fundament-Set Lisa (ohne Beton) zur sicheren Befestigung der Schaukel Lisa		
(ohne Beton)	84061010-000	199,99



Ausführliche Informationen finden Sie auf Seite 260 oder unter www.tuev-sued.de/ps-zert

B = Auftragsbezogene Fertigung – nicht ständig ab Lager verfügbar. Bitte beachten Sie in der Regel eine Lieferzeit von 2–3 Wochen. Befestigung/Zubehör finden Sie auf Seite 268

*kesseldruckimprägniert



SPIELPLATZGESTALTUNG Die wichtigsten Regeln

Was macht einen guten Spielplatz aus? Wichtige Kriterien bei der Gestaltung sind die Naturnähe, die Einbeziehung phantasieanregender robuster Spiel-Elemente sowie der Abwechslungsreichtum. Bei der Planung eines neuen Spielplatzes sind Aspekte wie Sicherheit und Pädagogik zu bedenken. Und – nicht zu vergessen – die Beteiligung der Nutzer an der Planung! Bei Beachtung folgender Tipps werden die wohl gravierendsten Fehler vermieden.

REGELN DER SPIELPLATZGESTALTUNG

I. Sicherheit geht vor: Planen Sie nicht zu kompliziert. Eine eingehaltene Sicherheitsregel ist besser als eine ausgefallene Idee. Berücksichtigen Sie Sicherheitsabstände. Sorgen Sie für Fallschutz.

II. Mitunter schränkt die Umgebung bei der Gestaltung öffentlicher Spielräume ein. Manche „Basics“ müssen sein, vermeiden Sie aber langweilige Wiederholungen. Welche und wie viele Benutzer kommen in Frage? Altersstruktur, Änderungspotentiale und gesellschaftliche Bindungen berücksichtigen.

III. Format und Budget: Wieviel Fläche steht zur Verfügung und was darf es überhaupt kosten? Ggf. ist eine mehrstufige Planung, die noch freie Flächen lässt,

vorzuziehen. Besser wenige gute Geräte, als ein mit billigen/einfachen Geräten vollgestelltes Gelände.

IV. Die Ausrichtung: Wo steht die Sonne in der Mittagszeit? Spielende Kinder brauchen auch Schatten. Praktische Wege und Laufrichtungen der Kinder sind ebenfalls wichtig: Wer eine Schaukel in Hauptlaufrichtung stellt, provoziert Verletzungen.

V. Fundierte Planung braucht Zeit und Köpfe. Besser in der Gruppe planen. Erst Ideen gedanklich sammeln, dann grob skizzieren. Der Plan wird im Laufe des Projektes immer genauer. Ganz wichtig: Maßstab und Abstände müssen von Anfang an stimmen!

VI. Planer und Architekten sollten „Hand in Hand“ arbeiten. Bei dichter Bebauung ist das besonders wichtig, damit das Gesamtbild gut wird. Eine Massivholz-Spielanlage passt in eine Ökohaus-Siedlung sicher besser als eine bunte Anlage mit viel PVC. Bei den Materialien sollte die „Zielgruppe Kind“ beachtet werden. Es macht schon einen Unterschied, ob die Kinder nur „Kunstmaterialien“ und „Kälte“ spüren oder Naturmaterialien wie „warmes“ Holz.

VII. Eines der wichtigsten Gebote, damit es wirklich ein spielstarker Spielplatz wird: nur das planen und regeln, was man wirklich kann. Ansonsten helfen Profis vom Architekten über den Handwerker, bis hin zum TÜV-Prüfer mit Rat und Tat.



Ursprünglich beständig Kreative Spielräume aus Robinie!

Spielgeräte aus Hartholz: Die naturkrumme Robinie ist ein „Alleskönner“ für den ökologisch-motivierten Gartenbau.

Joda® baut aus dem witterungsbeständigsten Holz Europas projektbezogen auf Anfrage kleine und große Spielplatzlösungen – nach Ihrem Entwurfsplan und individuellem Maß. Joda® unterstützt naturbewusste Gestaltung öffentlicher Räume ohne Imprägnierung.

Ihr Joda®Fachberater hilft Ihnen bei Anfragen sehr gerne weiter.

Robinie – ein starkes Material – ideal für bespielbare Aussenräume: Das harte und zähe Holz hält extremer Witterung und dem Angriff unterschiedlichster Schädlinge stand. Ökologisch „naturgesund“: Durch ihren natürlichen Schutz bleibt sie stets naturbelassen, sie benötigt schlicht keine weitere umweltbelastende Imprägnierung. Das erfüllt perfekt die hohen Ansprüche an Spielplatzgeräte, besonders im öffentlichen Raum.

Dieses schwere Holz wird für Joda® primär in Osteuropa geschlagen. Es ist als einzige europäische Holzart nittropischer Herkunft in der Dauerhaftigkeitsklasse eins bis zwei klassifiziert nach EN 350-2. Mehr Infos zur Holzart siehe Seite 9 und 198.



Individuelle Spielplatz-Lösungen aus langlebiger Robinie – auf Anfrage fertigt Joda® „handwerkliche“ Schaukeln & Co

TÜV-geprüft – Details s. Seite 248



1

Schaukelsitz

Profi-Schaukelsitz aus Gummi, rot, mit Aluminiuminlay. Sitz 450 x 180 x 45 mm. Komplett montiert mit verz. Kettensatz, Ø 6 mm, 2,5 m lang.

TÜV-geprüft – Details s. Seite 248



2

Kletterseil

verstärkt Ø 16 mm, mit Kunststoffknoten, Abstand 500 mm, Gewindestangen oben für Sattelbalkenbefestigung (ohne Muttern), Ring unten zur Bodenverankerung.

TÜV-geprüft – Details s. Seite 248



3

Strickleiter

verstärkte Seile Ø 16 mm, Plastiksprossen L 400 x Ø 27 mm, Abstand 350 mm mit Schrauben befestigt, Ringe verzinkt zur Bodenbefestigung, Gewindestange oben zur Sattelbalkenbefestigung (ohne Muttern).

TÜV-geprüft – Details s. Seite 248



4

Tellerschaukel

Robuster Profi-Pendelsitz aus Gummi, rot mit Aluminiuminlay. Sitz Ø 260 x H 100 mm. Komplett montiert m. verzinkter, ummantelter Kette Ø 6 mm, 2,5 m lang.

TÜV-geprüft – Details s. Seite 248



6



7



8



5

Federtiere

TÜV-zertifiziert nach EN-1176! Die Federtiere wecken die Bewegungsfreude und fördern damit koordinative Fähigkeiten. Beschreibungen siehe Seite 255.

TÜV-geprüft – Details s. Seite 248



9

Rutschwanne

aus rotem PE-Kunststoff (hergestellt im Rotationsverfahren), Außenbreite 50 cm, Innenbreite 39 cm, Podesthöhe 150 cm. Inklusive Befestigungsmaterial und Bodenanker (2 Befestigungsmöglichkeiten: von oben auf die Plattform oder seitlich an den Turm angeflanscht).

TÜV-geprüft – Details s. Seite 248



10

Metallrutsche Edelstahl

Rutschfläche aus poliertem Edelstahl, die günstige Alternative zu Volledelstahl-Rutschen, Seitenwangen und Rohre verzinkt, Podesthöhe 150 cm, Länge 290 cm, Breite außen 46 cm, innen 40 cm, Höhe der Ohren ca. 60 cm, vandalismussicher, kratzfest.

TÜV-geprüft – Details s. Seite 248



11

Modulrutsche

PE-Kunststoff, Podesth. 150 cm, Breite außen 78 cm, innen 60 cm, zwei Befestigungsmöglichkeiten: von oben auf die Plattform, von der Seite angeflanscht. 3 Module, Farben Gelb, Rot, Blau (Joda®Standard: Gelb, Blau – andere Farbkombinationen mögl.), inkl. Befestigungsmaterial und Bodenanker.

TÜV-geprüft – Details s. Seite 248



12

Balancier-Fuß

aus Gummi mit Metalleinlage, Stärke 10 mm, inklusive verzinktem und gespreiztem Befestigungsfuß zum Einbetonieren, Gesamtgröße ca. L 320 x B 120 x H 600 mm. Zum Erstellen von vorgegebenen Pfaden, als Koordinationstraining und zur Schulung des Gleichgewichtssinn.



Spielgeräte Zubehör für öffentliche Bereiche

Artikel	Art.-Nr.	€/Stck.
1 Schaukelsitz* rot/Gummi, B x T x H/cm		
45 x 18 x 4,5	84074549-005	119,99
2 Kletterseil rot/gelb, L/cm		
300	84070566-005	199,99
3 Strickleiter rot/gelb, L/cm		
300	84070565-005	299,99
4 Tellerschaukel rot/gelb/Gummi, Ø x H/cm		
26 x 10	84074550-005	99,99
5 Federtier Seehund blau, L x H/cm		
75 x 53	84074503-004	539,99
6 Federtier Elefant rot, L x H/cm		
75 x 53	84074502-004	539,99
7 Federtier Pferd rot, L x H/cm		
77 x 55	84074500-004	499,99
8 Federtier Motorroller blau, L x H/cm		
77 x 55	84074501-004	499,99
9 Rutschwanne rot, L x B/cm		
ca. 234 x 50	84070567-003	839,99
10 Metallrutsche verzinkt/Edelstahl, L x B/cm		
290 x 46	84072502-003	1.399,99
11 Modulrutsche		
Kunststoff	84072567-003	1.199,99
12 Balancier-Fuß		
L 32 x B 12 x H 60 cm, verzinkt/Gummi	84072501-003	89,99

Wippe

Das klassische Spiel mit der Balance schult den Gleichgewichtssinn. Empfehlung für eine sehr stabile Holzkonstruktion: starker Wippbalken Ø 16 cm, 4 m lang, beidseitig gefast.

Bauteile für 2- oder 4-sitzige Wippe (ohne Hölzer für Fuß und Wippenbalken): walzengelagertes Wippenbalkengelenk (verzinkt), Wippengriffe aus Edelstahlrohr (rostfrei, stabile Ausführung) zum Aufschrauben auf Rund- oder Kantholz, Wippensitz aus Gummi mit Stahleinlage, Dämpfer für Rund- oder Kantholz (Vollgummi, ohne Befestigungsmaterial).

Hinweise: Rundholz ist für optimale Auflage abzuplatten (Auflagenbreite 60 mm).

Für eine Wippe mit zwei Sitzen (einer pro Seite) werden z.B. zwei Griffe, zwei Sitze und zwei Dämpfer benötigt.

TÜV-geprüft – Details s. Seite 248



Abb. abweichend

Wippe für öffentliche Bereiche

Artikel	Art.-Nr.	€/Stck.
13 Wippbalken	Nadelh. KDI* grün	
Ø 16 cm, L 400 cm	84071569-000	179,99
14 Wippbalkengelenk verzinkt		–
–	99011009-005	169,99
15 - 17 Wippengriff Edelstahl		–
für 14er Rundholz	99011011-005	79,99
für 16er Rundholz	99011012-005	79,99
ab 12er Kantholz	99011013-005	79,99
18 Wippensitz blau		–
–	99011014-005	69,99
19 - 20 Dämpfer Gummi		–
für Rundholz, 2-tlg.	99011080-005	99,99
für Kantholz	99011070-005	99,99

Zubehör für den Hausgebrauch nach DIN EN 71, * Geeignet für Kinder ab 3 Jahren. ** Geeignet für Kinder von 9–36 Monaten. Weiteres Zubehör auf Anfrage!



21
Pfofostenschuh
verzinkt für Rundholz Ø 120 mm, Länge 900 mm.



22
Pfofostenschuh
verzinkt für Kantholz 80 x 80 bis 95 x 95 mm, Länge 900 mm (Schenkellänge innen 75 x 75 mm).



23 24
Schwinghaken
verzinkt mit Kugellager in einer 10 mm dicken Stahlplatte. Nylonlager (außen Ø 15 mm, innen Ø 6 mm) für die Befestigung von Ketten, Gesamtlänge 120 mm/160 mm, Gewindestange mit M14-Sicherheitsmutter, Schäkel mitgeliefert.

TUV-geprüft – Details s. Seite 248



25 26
Profi-Schwinghaken
aus Edelstahlguss, mit Gewinde M12 x 135 mm Befestigungsbolzen (alternativ M12 x 160 mm, andere Längen auf Anfrage), PA-Lager und Drehwirbel, passend für 5 und 6 mm Ketten.



27
Profi-Schaukelhaken
aus Edelstahlguss, mit Flansch zum Anschrauben, besonders einfache Montage. Für diesen Schaukelhaken spricht, dass man daran professionell eine Schaukelkette befestigen kann (ohne komplizierte Schäkel-Schlaufenkombinationen). Mit Drehwirbel.

TUV-geprüft – Details s. Seite 248



28
Schaukelhaken
verzinkt für Schaukeln, mit Messinglager und Sicherheitsmutter zur Aufhängung an der Unterseite der Querstange. Schraubenlöcher Ø 13 mm, Öse für die Befestigung von Seilen oder Ketten mit Ø 20 mm. Gesamtmaß 130 x 50 x 100 mm.



Spielgeräte Zubehör für öffentliche Bereiche

MATERIAL	Verzinkt		Edelstahlguss	
	Art.-Nr.	€/Stck.	Art.-Nr.	€/Stck.
21 - 22 Pfofostenschuh				
rund	84071597-010	69,99	-	-
eckig	84070589-010	59,99	-	-
23 - 24 Schwinghaken M14, L / cm				
16	99013509-025	59,99	-	-
12	84070553-025	59,99	-	-
25 - 26 Profi-Schwinghaken, L / cm				
13,5	-	-	84070901-050	32,99
16	-	-	84070902-050	36,99
27 Profi-Schaukelhaken				
-	-	-	84070900-020	36,99
28 Schaukelhaken, Ø x T x H / cm				
13 x 5 x 10	84070554-020	27,99	-	-



Über den Spielwert einer „Anlage“ entscheiden die Kinder selbst – sie lieben kleine Verstecke und geheime Plätze wie in der Front der Lokomotive



RASENDER RUDOLF

Spiel-Lokomotive erster Klasse: Ein ganz besonderes Holzspielzeug.

Das dekorative Ensemble bietet den Kleinen eine große Lok mit Leitstand, seitlichen Bänken und eine Höhle im „Kessel“.

Mit dem extra Waggon ist sinnvoller Outdoor-Spielspaß das ganze Jahr über garantiert.

Spiel-Lokomotive für den öffentlichen Bereich nach DIN EN 1176, TÜV-geprüft

HOLZARTEN	Kiefer KDI* grün
Artikel	Art.-Nr. €/Stck.
Rasender Rudolf Lokomotive, B x L x H/cm	
110 x 250 x 171 B	84060651-003: 569,99
Rasender Rudolf Waggon, B x L x H/cm	
110 x 250 x 171 B	84060652-003: 729,99

B = Auftragsbezogene Fertigung – nicht ständig ab Lager verfügbar. Bitte beachten Sie in der Regel eine Lieferzeit von 2–3 Wochen.

Info: Zylindrisch gefräste Palisaden u. Halbriegel; Verbindungen sind geschraubt; komplett montiert. Geeignet für Kinder ab 3 Jahren. Maße: Lok-Höhe 171 cm, ges. Länge 250 cm, Leitstand 110 cm lang, Brüstungshöhe 87 cm, Gesamtbreite 110 cm, Gewicht 80 kg; Waggon-Höh 171 cm, Gesamt-Länge 250 cm, Brüstungshöhe 81 cm, Gewicht 75 kg. * kesseldruckimprägniert



Ausführliche Informationen
finden Sie auf
Seite 260 oder unter
www.tuev-sued.de/ps-zert

Index

A

Abdeckungen – f. Palisaden.....	205
Abdeckungen – f. Pfosten.....	216–217
Abdeckungen – f. runde Pfosten.....	205, 249
Abdeckungen – f. Sandkisten.....	258
Altmark – Vorgartenzaun.....	137
Ammerland – Vorgartenzaun.....	126
Arhus – Spalier.....	184
Arkaden-Bogen.....	164
Arkadenperola	
Palazzo.....	162–163
Asiatische Zeder	
Material-Info.....	9
Pfosten.....	215
Sichtschutz.....	86–87
Äste.....	5
Aufbau-Story	
Terrassendecks.....	30–31
Vorgartenzäune.....	158–159
Auftragsbezogene Fertigung.....	3

B

Babyschaukeln – Zubehör.....	250
Balancier-Fuß – Zubehör	
für öffentliche Bereiche.....	266–267
Bangkirai	
Material-Info.....	9
Sichtschutz.....	83–85
Terrassendielen.....	22
Baum- und Zaunpfähle.....	202
Bauwagen Groß – Spielhaus.....	252–253
Beetgrenzen.....	186
Ben – Sandkiste.....	256
Beschläge + Zubehör	
für Zäune.....	146–159
Bilbao – Sichtschutz.....	60
Bläue.....	6
Blockbohlen Fichte.....	234
Blockhausprofil.....	232–233
Bodenverankerung – Schaukel-Zubehör.....	250–251
Bohnenstangen.....	203
Bonanza-Zaun – Vorgartenzaun.....	138–139
Bongossi.....	197, 204
Material-Info.....	10
Borneo – Sichtschutz.....	83
Brettschaukel – Zubehör.....	250–251
Brücken.....	178–179
Buche	
Material-Info.....	9
Schwellen.....	204

C

Cadiz – Sichtschutz.....	52
Calabria – Sichtschutz.....	69
Carlson – Kinderbank.....	257
Castella – Sichtschutz.....	52
Catania – Sichtschutz.....	64
Checklisten	
Holz-Terrassendecks.....	37
Zäune.....	159
Chelsea	
Schiffsbodenfliesen.....	29
Terrassendielen.....	23

D

Dachschindeln (Bitumen) – f. Spielhäuser.....	252
Douglasie	
Material-Info.....	8
Dubai – Sichtschutz.....	88
Dünger.....	192
Duoprofil.....	236

E

Edelkastanie	
Material-Info.....	10
Egernsund – Sichtschutz.....	59
Eiche	
Material-Info.....	9
Palisaden.....	208
Pfähle.....	200
Schwellen.....	204
Spaltpfähle.....	200
Terrassendielen.....	20–21
Eiderzaun premium – Vorgartenzaun.....	116
Eiderzaun – Vorgartenzaun.....	115
Eifel – Gartenbank.....	174
Eigenschaften von Holz.....	5–6
Eukalyptus	
Material-Info.....	10
Müllboxen.....	188–189
Pfosten.....	215
Sichtschutz.....	88–92

F

Faaborg	
Gartenbox.....	169
Pflanzkasten.....	182
Pflanzsäule.....	182
Faaborg II	
Sichtschutz.....	56
Vorgartenzaun.....	125
Fahnenmast u. Zubehör.....	187
Fallschutzplatten – Zubehör.....	249
Farbe/Holzschutz – Joda®color.....	152–157
Farö – Pflanzkasten.....	180
Fasebretter.....	232–237
Fassadenprofile.....	232–237
Federtiere.....	255
für öffentliche Bereiche.....	266–267
Feuerwehr-Rutschstange – Zubehör.....	245, 249
Fichte	
Blockbohle.....	234
Konstruktionsholz.....	229–230
Leimholz.....	229
Material-Info.....	8
Profilibretter KDI.....	232–233
Rhombusprofil KDI.....	232–233
Rhombusprofil natur.....	234
Schnittholz KDI.....	219
Fiesta – Pavillon.....	165
Flächenstreicher – Terrassendielen.....	36, 155–156
Flores – Sichtschutz.....	84–85
Fördezaun – Vorgartenzaun.....	122
Frida – Schaukelbausatz.....	240
Friesland – Gartenbank.....	174
Friesland – Vorgartenzaun.....	112
FSC®.....	4, 22, 28, 83, 84, 88, 90, 91, 92, 188, 215

G

Gartenbänke.....	174–175
Gartenboxen.....	166, 169
Garteneinrichtungen.....	160–193
Gartenlaube Müritz.....	176–177
Gartenmöbel.....	166–177
Gebirgslärche	
Material-Info.....	8
Terrassendielen.....	17
Gemüsegarten Moen – Pflanzkasten.....	184
Gibraltar	
Rankzaun.....	86–87
Sichtschutz.....	86–87
Vorgartenzaun.....	123
Glattkantbrett.....	235
Granada – Vorgartenzaun.....	124
Groningen – Lounge-Garnitur.....	171

H

Haithabu – Naturflechtzaun.....	80
Haiti – Kunststoffzaun.....	93
Halblatten.....	200
Halmstad – Naturflechtzaun.....	82
Hamdorf – Naturflechtzaun.....	82
Hamilton – Sitzgruppe.....	172
Hartholz, roh.....	197
Harzaustritte.....	6
Harz – Sitzgruppe.....	175
Haselnuss	
Altmark – Vorgartenzaun.....	137
Material-Info.....	11
Rustik-Rollbeetgrenze.....	186
Rustik-Rollzaun.....	134
Sichtschutz.....	80–81
Herrera	
Einzelstaketen.....	118
Sichtschutz.....	54
Vorgartenzaun.....	54
Hobelware.....	231–237
Hochbeete.....	183
Höhenausgleich für Terrassen	
Ausgleichsband.....	32–33
Gummi-Granulat-Pads.....	32–33
Stellfüße.....	35
Hollywood-Schaukeln.....	176–177
Holm – Naturflechtzaun.....	82
Holsteinzaun 68 – Vorgartenzaun.....	113
Holsteinzaun 95 – Vorgartenzaun.....	114
Holsteinzaun premium – Vorgartenzaun.....	116
Holzarten – Überblick.....	7–11
Holzdeck selbst gebaut.....	31–32
Holzeigenschaften.....	5–6
Holzfliesen – Terrassendielen.....	28–29
Holzinhaltsstoffe.....	6
Holzschutz – Joda®color.....	36, 152
Holzschutz – Joda®Pflegeöl-Spray.....	151
Holz-Sortierung	
Hobelware.....	231
Horsens – Weiden-Paravent.....	186
HPL	
Sichtschutz.....	96–97
Huelva	
Sichtschutz.....	54
Vorgartenzaun.....	54

I

Ida – Spielhaus.....	252
Info	
Brennholz richtig lagern.....	193
FSC®.....	4, 22, 28, 83, 84, 88, 90–92, 188, 215
Hobelware.....	231
Holzarten.....	7–11
Joda®color – Farbe/Holzschutz.....	152
Kesseldruckimprägnierung.....	260
Kompostieren.....	192
Landschaftsbau mit Holz.....	202
Lärche.....	8, 225, 227
Montage-Tipps – Spielgeräte.....	260
Palisaden.....	206
Robinie.....	9, 198
Schrauben.....	32–33, 146–147
Sibirische Lärche.....	8, 223
Spielplatzgestaltung.....	264
Thermoholz.....	196
TÜV-Siegel.....	241, 260
Verzinkung.....	151
Wasserbau mit Hartholz.....	197
Zaunmontage.....	149
Inhaltsverzeichnis.....	2–3

J

Jägerzaun 56 – Vorgartenzaun.....	130
Jägerzaun 70 – Vorgartenzaun.....	131
Java – Sichtschutz.....	86–87



Joda®color – Farbe/Holzschutz 36, 152–157
 JodaFix® – Zaufeld-Befestigungssystem 147
 Muffen 147

K

Kastanienpfähle 134, 137
Kiefer
 Baum- u. Zaunpfähle 202
 Konstruktionsholz KDI 220–222
 geriffelt 222
 Material-Info 7
 Palisaden 205–206
 Poller 206
 Schnittholz KDI 219
 Schwellen 204
 Zaunriegel 203
Kiefer KDI
 Terrassendielen 14
Kinderbank Carlson 257
Kingston – Rhombus-Systemz. Sib. Lärche 94–97
Kingston – Systemzaun HPL 96–97
Kingston – Systemzaun Thermo-Bambus 94–96
Kingston – Systemzaun WPC 94–95
Kletternetz – Zubehör 249
Kletterreck 254
Kletterseil – Zubehör 250–251
 für öffentliche Bereiche 266–267
Klettersteine – Zubehör 248
Kletterwand für Anlage od. Turm 246
Kombideckel-Profile 232–236
Kompostsilos 192
Konstruktionsholz
 Fichte 229–231, 230–231
 Kiefer KDI 220–222
 geriffelt 222
 Lärche 225–227
 geriffelt 225
 Sib. Lärche 223
Kopfgestaltung für Pfosten 214–215
Kopplriegel 196, 201
Kuba – Sichtschutz 68
Kunststoffzäune 93–99

L

Langeland – Pflanzkasten 180
Lärche
 Baum- u. Zaunpfähle 202
 Fasettbretter 237
 Fassadenprofil 237
 Konstruktionsholz 225–227
 Leimholz 228
 Material-Info 8, 225, 227
 Palisaden 207–208
 Rauspund 237
 Rundkantenprofil 237
 Schatten-Nut-Profil 237
 Schnittholz 224
 Schwellen 204
 Terrassendielen 15
 Wechselfalzbrett 237
 Zaunriegel 203
Lasse – Schaukelbausatz 240
Latten-Pflanzkasten 180
Lattenzaun
 Sichtschutz 61
 Vorgartenzaun 120
Lattenzaun Vario
 Sichtschutz 62–63
 Vorgartenzaun 120–121
Legacy – Terrassendielen 24
Leimholz
 Fichte 229
 Lärche 228
Leimholzkugeln für Pfosten 216
Lido – Sichtschutz 78
Limone – Sichtschutz 70
Lina – Schaukelbausatz 240
Linea
 Sichtschutz 79
 Vorgartenzaun 129

Lisa Schaukelbausatz
 für öffentliche Bereiche
 Fundament-Set Lisa 263
Livorno – Sichtschutz 71
Locarno – Sichtschutz 58
Lokomotive
 für öffentliche Bereiche 269
Lokomotive Emma – Pflanzkasten 185
Lotta – Schaukelbausatz 240
Lounge-Garnitur Gronigen – Sitzgruppe 171
Lugano
 Rankzaun 74
 Sichtschutz 74–75
 Vorgartenzaun 128
Lukas – Sandkiste 258–259
Luna – Sichtschutz 92
Lyon – Sichtschutz 76–77

M

Madita – Sandkiste 258–259
Madras – Sichtschutz 42–43
Madrid – Sichtschutz 72–73
Mads – Spielhaus 252–253
Magnus – Pflanzkasten 180
Marbella – Sichtschutz 72–73
Markröhre 6
Maserung 5
Mayor – Sichtschutz 48
Medina
 Sichtschutz 41
 Vorgartenzaun 41
Metallrutsche – Zubehör
 für öffentliche Bereiche 266–267
Mini-Gemüsegarten Moen 184
Mini-Palisaden 203
Modulrutsche – Zubehör
 für öffentliche Bereiche 266–267
Modul-Spielanlage Rasmus 242–245
Monegro – Sichtschutz 44–45
Montage-Tipps
 Gartenzaun 158–159
 Pfosten 212
 Spielgeräte 260
 Terrassendecks 31–32
Moritz – Sandkiste 256
Mühlenhof – Sichtschutz 49
Müllboxen 188–191

N

Natürdünger 192
Naturflechzäune 80–83
Nestschaukel – Zubehör 250
New Jersey – Sichtschutz 91
Newport – Sichtschutz 90
Niklas – Spielanlage
 für öffentliche Bereiche
 Fundament-Set Niklas 262
Norderney – Vorgartenzaun 126

O

Odense – Spalier 184
Ole – Spielanlage
 Fundament-Set Ole 246–247
Oscar – Spielturn
 Fundament-Set Oscar 246–247

P

Paletten-Sessel Utrecht – Gartenmöbel 171
Palisaden 205–209
 Abdeckungen 205
Palma – Rankzaun 50–51
Paravent
 aus Weide 186
Parkbank – Gartenbank 174
Pausenbank Jever – Gartenbank 175
Pedro – Rankzaun 50–51
Pergolen 162–163
Pflanzkästen 180–185
 Einsätze 180, 185

Pflanzkasten Moen
 Mini-Gemüsegarten 184
Pflanz-Lokomotive Emma 185
Pflanzsäulen 182
Pflanztisch 192
Pflanztreppe Lolland 184
Pfosten 212–217
 Eiche 218
 Kopfgestaltung 214–215
 Montage-Tipps 212
 Schrauben 213
Picknicktisch Weser 176–177
Plantaqen – Naturdünger 192
Poller 206
Ponderosa
 Sichtschutz 55
 Vorgartenzaun 137
Profilbretter 232–237

Q

Quell- und Schwindverhalten 6

R

Rankpflanzkübel 185
Rankzäune
 Gibraltar 86–87
 Lugano 74–75
 Palma + Pedro 50–51
Rasender Rudolf – Spiel-Lokomotive
 für öffentliche Bereiche 269
Rasmus – Modul-Spielanlage 242–245
Raue Oberflächen 6
Rauspund 232–233, 237
Real – Sichtschutz 40
Reck 254
ReliaBoard – Terrassendielen 26
Rhombus
 Gartenbox 166–167
 Hochbeete 183
 Pflanzkasten 182
 Pflanzsäule 182
 Sitzgruppe 166–167
Rhombus-Fassaden-Doppel-Profil
 Fichte KDI 233
 Fichte roh 234
 Sibirische Lärche 236
Rhombus-Fassaden-Profil
 Europ. Lärche 237
 Sibirische Lärche 236
Rhombus – Systemzaun 94–97
Rhombuszaun – Sichtschutz 66
Rhön – Sitzgruppe 169
Riegel für Zäune 203
Robinie
 Material-Info 9
 Rundholz 198–199
 Rustik-Rollzaun 136
 Spielgeräte 265
 Terrassendielen 18–19
Robusta – Sitzgruppe 170
Rollboards 203
Rollzäune 134–137
Ronja – Spielanlage
 Fundament-Set Ronja 246–247
Rundholzpfaster – Terrassendielen 28–29
Rundkantenprofil 232–233, 237
Rustika – Sitzgruppe 168
Rustik-Rollbettgrenze Haselnuss 186
Rustik-Rollzaun Haselnuss – Vorgartenz. 134–135
Rustik-Rollzaun Robinie – Vorgartenz. 136
Rutschwannen
 für öffentliche Bereiche 266–267
Rutschwannen 244, 249

S

Salzausbühlungen.....	5
Sand – f. Sandkisten.....	256, 258
Sandkisten.....	256–259
Abdeckungen.....	258
Saragossa – Sichtschutz.....	46–47
Schatten-Nut-Profil.....	237
Schattierungen.....	6
Schaukeln	
für öffentliche Bereiche.....	262–263
für private Bereiche.....	240–246
Zubehör.....	250–251
Zubehör f. öffentl. Bereiche.....	266–267
Schaukelreifen – Zubehör.....	250–251
Schaukelsitze – Zubehör.....	250
für öffentliche Bereiche.....	266–267
Schiffsbodenfliese Chelsea – Terrassendielen	29
Schimmel.....	6
Schnittholz	
Kiefer/Fichte KDI.....	219
Lärche.....	224
Sib. Lärche.....	223
Schrauben	
für Pfosten.....	146–147
für Terrassendecks.....	32–33
Schwellen.....	204
Schwindverhalten.....	6
Selbstbau-Zaun.....	118–119
Sibirische Lärche	
Duoprofil.....	236
Fasebretter.....	236
Fassadenprofil	
York.....	237
Kombideckel-Profil.....	236
Konstruktionsholz.....	223
Material-Info.....	8, 223
Pflanzsäulen.....	182
Rhombus-Doppelprofil.....	236
Rhombusprofil.....	236
Rhombus-Systemzaun Sib. Lärche.....	94–97
Schnittholz.....	223
Sichtschutz.....	56–57, 66–67
Terrassendielen.....	16
Vorgartenzäune.....	124–125
Sichtschutz-Zäune.....	38–109
Farbe/Holzschutz – Joda®color.....	152–157
Typenübersicht.....	100–109
Zubehör.....	146–159
Sitzgruppen.....	166–172
Solarleuchten für Pfosten.....	216–217
Sonnensegel – Zubehör.....	164
Sontegro – Sichtschutz.....	46–47
Sören – Spielanlage	
für öffentliche Bereiche	
Fundament-Set Sören.....	261
Spaliere.....	184
Spaltpfähle.....	200
Spielanlagen.....	242–247
Spielanlagen/-türme	
für öffentliche Bereiche.....	261–263
Spielgeräte	
für öffentliche Bereiche.....	261–269
für private Bereiche.....	238–253, 254–259
Zubehör.....	248–251
Zubehör f. öffentl. Bereiche.....	266
Spielhäuser.....	252–253
Spiel-Lokomotive	
für öffentliche Bereiche.....	269
Spielplatzgestaltung.....	264
Spielsand – f. Sandkisten.....	256, 258
Spundbohle.....	235
Staketen-Pflanzkasten.....	180

Staketenzaun 60 – Vorgartenzaun.....	132–133
Staketenzaun 80 – Vorgartenzaun.....	132–133
Star – Kunststoffzaun.....	98–99
Stellfüße für Terrassendecks.....	35
Strickleiter – Zubehör.....	250–251
für öffentliche Bereiche.....	266–267
Stülpchalung.....	232–233

T

Teichbrücken.....	178–179
Tellerschaukel – Zubehör.....	250
für öffentliche Bereiche.....	266–267
Terrain – Terrassendielen.....	24
Terrassendecks.....	12–29
Aufbau-Story.....	31–32
Farbe/Holzschutz – Joda®color.....	152–157
Holzfliesen.....	28–29
Rundolzpflaster.....	28
Zubehör.....	32–36
Terrassenflächenstreicher.....	36, 154–155
Thermoholz.....	196, 209
Material-Info.....	10
Schiffsbodenfliesen.....	29
Terrassendielen.....	23
TimberTech-WPC.....	24–27
Topline-Pfostenkappen.....	216–217
Torbeschläge.....	148–149
Trockenrisse.....	5
Turngeräte-Set – Zubehör.....	250–251
Turnierstangen.....	201
TÜV-Siegel.....	248, 260
TwinFinish – Terrassendielen.....	26
Typenübersicht	
Sichtschutz.....	100–109
Vorgartenzäune.....	140–145

U

Usedom – Vorgartenzaun.....	127
Utrecht – Paletten-Sessel.....	171

V

Verbinder für Terrassenprofile.....	34
Vitoria – Sichtschutz.....	53
Vorgartenzäune.....	110–145
Aufbau-Story.....	158
Farbe/Holzschutz – Joda®color.....	152–157
Montage-Tipps.....	212
Typenübersicht.....	140–145
Zubehör.....	146–159
Vorgartenzäune selber bauen.....	117–119

W

Wäschepfahl Anno.....	183
Wechselalzbretter.....	237
Weide	
Material-Info.....	11
Weiden-Beetgrenze.....	186
Weidenflechtzäune.....	82
Weiden-Paravent Horsens.....	186
Weidezaun	
Pfähle.....	200
Tore.....	201
Wippe	
für öffentliche Bereiche.....	267
WPC	
Material-Info.....	11
Sichtschutz.....	94–95
Terrassendielen	
Zubehör.....	24–27

Wurzelvlies.....	33–34
------------------	-------

Y

York	
Rhombus-Fassaden-Profil	
Europ. Lärche.....	237
Sibirische Lärche.....	236

Z

Zaun-Baukasten.....	119
Zaunbefestigung.....	146–147
Zäune aus Asiatischer Zeder.....	86–87
Zäune aus Bangkirai.....	83–85
Zäune aus Eukalyptus.....	88–92
Zäune aus Kunststoff.....	93–99
Zaunmontage.....	158–159, 212
Zaunpfähle.....	196, 202
Zaunprofile.....	117
Zaunriegel	
Halbholz.....	196
Kiefer KDI.....	203
Lärche.....	203
Zaunstaketen.....	117
Zierbretter für Selbstbau-Zaun.....	119
Zubehör	
für Schaukeln.....	250–251
für Spielgeräte.....	248–251
für Spielgeräte – öffentl. Bereiche.....	266–268
für Terrassendecks.....	32–36
für Zäune.....	146–157



Trendiges Design: Gartenhaus „Bungalow“ aus Sibirischer Lärche



Klassisches Blockbohlenhaus „Villa“, bauseits farbbehandelt



Mit Freisitz: Blockbohlenhaus „Kalmar“, bauseits farbbehandelt



Doppelcarport „Grömitz“ - Sondermodell mit angesetztem Abstellraum



Individuelle Stellplatz-Lösung mit angepasstem Pultdach



Carport mit 22° Satteldach und integriertem Geräteraum: „Wismar classic“

... MEHR VON JODA®

Carports & Gartenhäuser sowie Pavillons, Geräteräume, Ferienhäuser, Terrassendächer uvm.

Gartenhäuser: Gemütlich, urig und individuell. Das Material: Nordisches Fichtenholz – pure Natur. Sie haben die Wahl: Häuser in Elementbauweise oder kleine Domizile aus Blockbohlen. Für Sie und Ihren Garten: Joda® hält schöne Häuser mit Platz für Hobby & Co. bereit.

Carports: Das ist der ideale Kfz-Stellplatz. Sicher und trocken. Im Sommer angenehm schattig – im Winter bleibt Ihr Auto sogar

eisfrei. Joda® bietet ein Programm mit außergewöhnlich vielen Material- und Bedachungsideen: Ca. 2000 Standardvarianten lassen keine Wünsche offen. Ob nordisch leicht, solide elegant, städtisch modern oder natürlich rustikal – was da alles für Sie individuell passend gefertigt möglich ist, entdecken Sie in dem neuen Joda®Katalog „Carports/Gartenhäuser“. Fragen Sie beim Joda®Fachhändler danach!

ONLINE-KONFIGURATOR

Carports online planen?
www.joda.de



www.joda.de

Mehr Informationen zu unseren Produkten finden Sie online.





Weitere Informationen erhalten Sie
bei Joda® im Internet: www.joda.de

