



Onkologischer Basisdatensatz – was ist neu?

Änderungen der Meldungen ans KKN durch den onkologischen Basisdatensatz (oBDS)



Warum ändert sich der Datensatz?



Ab wann ändern sich das Melderportal?



Vorher – Nachher: Patientendaten und Tumorzuordnung



Vorher – Nachher: Diagnosemeldungen



Vorher – Nachher: Therapiemeldungen und Tumorkonferenzen



Vorher – Nachher: Verlaufsmeldungen und Tod



Ausblick und Unterstützung

Warum ändert sich der Datensatz?

- Das **Krankheitsgeschehen** und die Behandlung noch besser abbilden
- **Datennutzen** erhöhen
- Bereitstellung für das **Zentrum für Krebsregisterdaten** am RKI (Gesetz zur Zusammenführung von Krebsregisterdaten 2021)
- **Beteiligte und Zweck** besser darstellen
- **Umsetzungsleitfaden** für Dokumentationssysteme

**BUNDESEINHEITLICHER
ONKOLOGISCHER
BASISDATENSATZ**

ADT
Netzwerk für Versorgung, Qualität
und Forschung in der Onkologie

**§65c
PLATTFORM**

GEKID



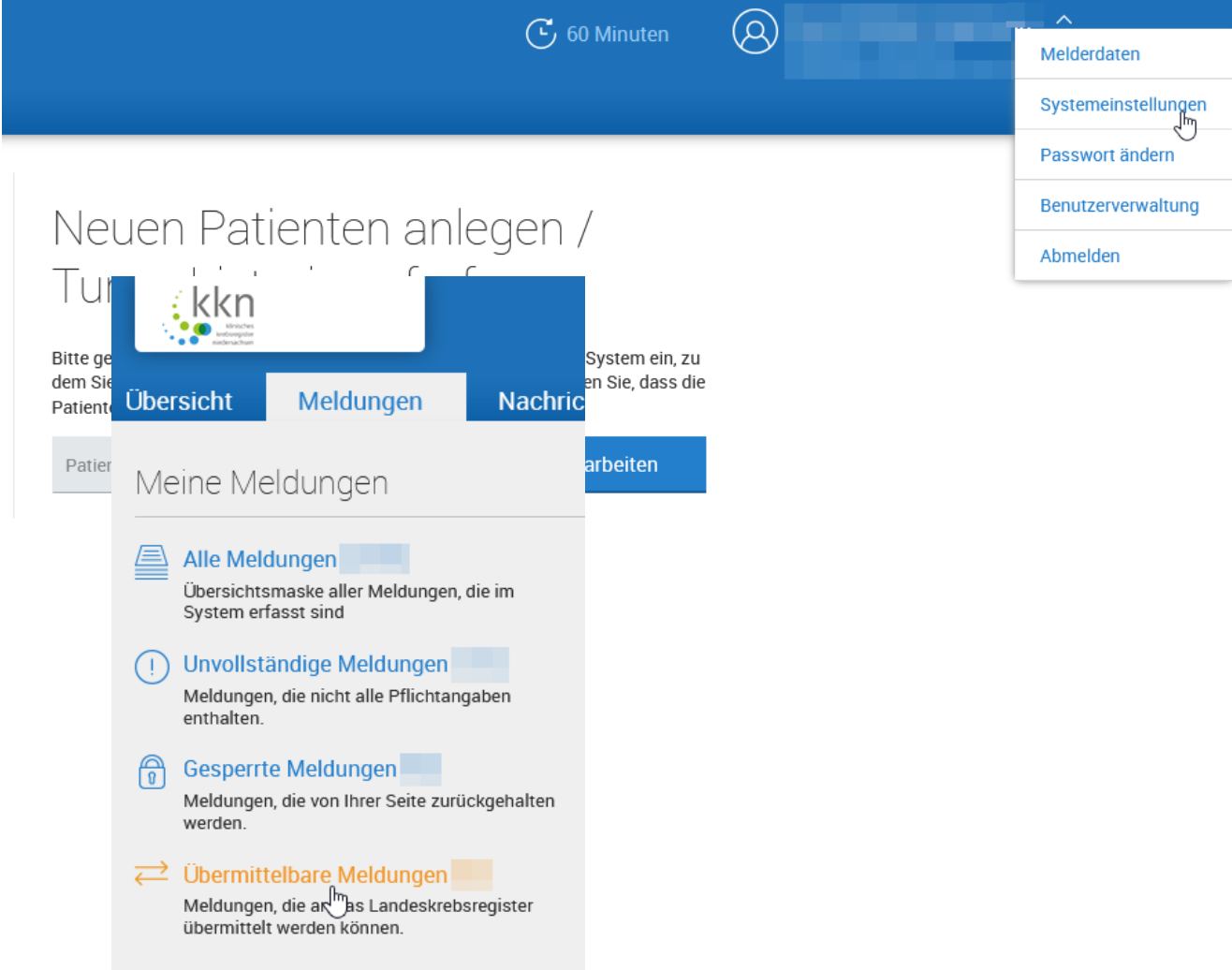
Link-Tipp: Pressemitteilung auf [kk-n.de](https://www.kk-n.de)

Ab wann ändern sich das Melderportal?

Manuell über Eingabemaske

- Umstellung erfolgt nach umfangreicher **Testphase**
 - Übermittlung neuer und Verwaltung bestehender Meldungen sicherstellen
- Information erfolgt über **Melderportal-Nachricht, kk-n.de-Webseite und Newsletter**
 - Tipp: in den [Systemeinstellungen](#) Benachrichtigungen aktivieren

Bitte übermitteln Sie bisher erfasste, aber noch nicht übermittelte Meldungen möglichst vor der Umstellung!



The screenshot shows the user interface of the Melderportal. At the top, there is a blue header bar with a refresh icon and '60 Minuten', a user profile icon, and a dropdown menu. The dropdown menu contains the following options: 'Melderdaten', 'Systemeinstellungen' (highlighted with a mouse cursor), 'Passwort ändern', 'Benutzerverwaltung', and 'Abmelden'. Below the header, the main content area displays 'Neuen Patienten anlegen / Tur...' and a navigation bar with 'Übersicht', 'Meldungen', and 'Nachricht'. A modal window titled 'Meine Meldungen' is open, showing a list of report categories: 'Alle Meldungen' (Übersichtsmaske aller Meldungen, die im System erfasst sind), 'Unvollständige Meldungen' (Meldungen, die nicht alle Pflichtangaben enthalten), 'Gesperrte Meldungen' (Meldungen, die von Ihrer Seite zurückgehalten werden), and 'Übermittelbare Meldungen' (Meldungen, die an das Landeskrebsregister übermittelt werden können). A mouse cursor is pointing at the 'Übermittelbare Meldungen' category.

Ab wann ändern sich das Melderportal?



<https://www.kk-n.de/news/abnahme-der-obds-schnittstelle/>

Upload über Schnittstelle

- Software-Update erforderlich
 - Informieren Sie sich bei Ihrem Systemhersteller, wann Sie oBDS-Pakete übermitteln können.
 - Tipp: [Systemliste der Plattform §65c](#)
- Freischaltung erfolgt nach **Prüfung Ihres ersten oBDS-Pakets** (Schnittstellenabnahme)
 - Pro Einrichtung Überprüfung eines Pakets erforderlich
 - Wir informieren Sie per **Melderportal-Nachricht** und auf der **kk-n.de-Webseite**

Bitte melden Sie sich unter obds@kk-n.de für die **Schnittstellenabnahme!**

Was passiert mit alten Meldungen?

- Weiterhin überarbeitbar und übermittelbar, werden automatisch auf neue Version angepasst
- Bei Migrationsschwierigkeiten erscheinen Hinweise
- Bitte „Prüfen“ klicken!

Meldungsmigration zu OBDS

Eine automatische Migration der Meldungsdaten in das OBDS Format ist nicht möglich. Bitte treffen Sie für die folgenden Punkte eine Auswahl.

Es wurden verschiedene Therapiearten selektiert. Für den onkologischen Basisdatensatz kann aber nur eine Therapieart dokumentiert werden. Bitte wählen Sie eine Therapieart. Die mit (*) markierten Therapiearten sind in der ursprünglichen Meldung selektiert worden.

Therapieart:

- Chemotherapie (*)
- Hormontherapie (*)
- Immuntherapie/Antikörper
- Zielgerichtete Substanzen
- Chemo- + Immun-/Antikörpertherapie
- Chemotherapie + zielgerichtete Substanzen
- Chemo- + Immun-/Antikörpertherapie + zielgerichtete Substanzen
- Immun-/Antikörpertherapie + zielgerichtete Substanzen
- Stammzelltransplantation (inkl. Knochenmarktransplantation)
- Knochenmarktransplantation
- Active Surveillance
- Wait and see
- Watchful Waiting

[Abbrechen](#) [Speichern](#)

Hinweis

Die Meldung enthält unplausible oder fehlerhafte Daten.

Soll die Meldung trotzdem gespeichert werden? Mit "Nein" können Sie die Meldung weiter bearbeiten.

[Nein](#) [Ja](#)

Vorher – Nachher: Patientendaten

Bisher (bis ADT/GEKID 2.2.1)

Patientenerfassung

Patientendaten	
Externe Patienten-ID:	<input type="text"/>
Akademischer Titel:	<input type="text"/>
Vorname:	<input type="text"/>
Nachname:	<input type="text"/>
Namenszusatz:	<input type="text"/>
Frühere Namen:	<input type="text"/>
Geburtsname:	<input type="text"/>
Geburtsdatum:	<input type="text"/> <input type="text"/> <input type="text"/> Exakt <input type="button" value="v"/>
Geschlecht:	<input type="text"/> <input type="button" value="v"/>
Adressland:	Deutschland <input type="button" value="v"/>
Strasse/Haus-Nr.:	<input type="text"/> <input type="text"/>
PLZ/Ort:	<input type="text"/> <input type="text"/> <input type="button" value="v"/>
Postfach:	<input type="text"/>
Krankenkassennr.:	<input type="text"/> <input style="background-color: #0070C0; color: white; border: none; padding: 2px 5px;" type="button" value="Suche..."/>
Versichertenr.:	<input type="text"/>
Anmerkung:	<input type="text"/>

- Unterschiedliche Felder:
 - Namens**vorsatz** wie „von“
 - Namens**zusatz** wie „Freifrau“
- Geschlecht: **divers** möglich
- Versicherung: bei Angabe einer PKV (IK-Nummer beginnt mit 16) wird zusätzlich ein Feld für **Beihilfetträger** (Freitext) eingeblendet

Neu mit oBDS 3.0.0

Patientenerfassung

Patientendaten	
Externe Patienten-ID:	<input type="text"/>
Akademischer Titel:	<input type="text"/>
Vorname:	<input type="text"/>
Nachname:	<input type="text"/>
Namensvorsatz:	<input type="text"/>
Namenszusatz:	<input type="text"/>
Frühere Namen:	<input type="text"/>
Geburtsname:	<input type="text"/>
Geburtsdatum:	<input type="text"/> <input type="text"/> <input type="text"/> Exakt <input type="button" value="v"/>
Geschlecht:	<input type="text"/> <input type="button" value="v"/>
Adressland:	Deutschland <input type="button" value="v"/>
Strasse/Haus-Nr.:	<input type="text"/> <input type="text"/>
PLZ/Ort:	<input type="text"/> <input type="text"/> <input type="button" value="v"/>
Postfach:	<input type="text"/>
Krankenkassennr.:	<input type="text"/> <input style="background-color: #0070C0; color: white; border: none; padding: 2px 5px;" type="button" value="Suche..."/>
Beihilfetträger:	<input type="text"/>
Versichertenr.:	<input type="text"/>
Anmerkung:	<input type="text"/>

Vorher – Nachher: Tumorzuordnung

Bisher (bis ADT/GEKID 2.2.1)

Angaben zum Tumor

Mindestangaben	
Meldebegründung:	<input type="text"/> ▾
Diagnosedatum:	<input type="text"/> <input type="text"/> <input type="text"/> <input type="text"/> Exakt ▾
Diagnose ICD-10:	<input type="text"/> <input type="button" value="Suche..."/>
Seite:	<input type="text"/> ▾

- **Histologie** als neuer Bestandteil wichtig, um unterschiedliche Primärtumoren an selber Lokalisation unterscheiden zu können,
- z.B. **GIST-Tumor** (8936/3) und ein **Adenokarzinom** (z. B. o.n.A. 8140/3) im **gleichen Darmabschnitt** (z. B. C20.9 Rektum)
- oder ein **Plattenepithelkarzinom** (z. B. verhornendes 8071/3) und ein **Adenokarzinom** (z. B. bronchiolär 8250/3) der Lunge im **selben Lungenlappen** (z. B. Unterlappen rechts C34.3)
- falls mehrere Histologiecodes vorliegen: spezifischster Code bzw. Code, der den Primärtumor am besten beschreibt

Neu mit oBDS 3.0.0

Angaben zum Tumor

Mindestangaben	
Meldebegründung:	<input type="text"/> ▾
Diagnosedatum:	<input type="text"/> <input type="text"/> <input type="text"/> <input type="text"/> Exakt ▾
Diagnose ICD-10:	<input type="text"/> <input type="button" value="Suche..."/>
Seite:	<input type="text"/> ▾
Histologie Version:	2. Revision 2019 ▾
Histologie Code:	<input type="text"/> <input type="button" value="Suche..."/>

Vorher – Nachher: Die Tumorzuordnung

Bisher (bis ADT/GEKID 2.2.1)

Strahlentherapie

Tumorzuordnung	
Tumoridentifikator:	<input type="text"/>
Diagnosedatum:	<input type="text"/>
Diagnose ICD:	<input type="text"/>
Seitenlokalisierung:	<input type="text"/>

Therapieangaben	
-----------------	--

- **Histologie** als neuer Bestandteil der Tumorzuordnung → auch in der Meldung sichtbar

Neu mit oBDS 3.0.0

Strahlentherapie

Tumorzuordnung	
Tumoridentifikator:	<input type="text"/>
Diagnosedatum:	<input type="text"/>
ICD-Version:	<input type="text"/>
Diagnose ICD:	<input type="text"/>
Seitenlokalisierung:	<input type="text"/>
Histologie Version:	<input type="text"/>
Histologie Code:	<input type="text"/>

Therapieangaben	
-----------------	--

Vorher – Nachher: Die Meldungsauswahl

Bisher (bis ADT/GEKID 2.2.1)

Meldung erfassen

Diagnose	Die Erst-Diagnosemeldung des Tumors mit weiteren Angaben erfassen
Therapie	Meldung von tumorspezifischen Operationen, Strahlen- oder Systemischen Therapien zur Behandlung des Primärtumors oder Metastasen
Verlauf	Meldung von therapierelevanten Änderungen des Erkrankungsstatus (inkl. Diagnosen von Rezidiven sowie der Sterbefall) bzw. von unauffälligen Nachsorgen
Tumorkonferenz	Meldung einer Tumorkonferenz
Nur Speichern	Nur Mindestangaben zum Tumor speichern.

● Möglichkeit, direkt als nächstes eine **Tumorkonferenz** oder den **Tod** der Patientin/ des Patienten zu melden

Neu mit oBDS 3.0.0

Meldung erfassen

Diagnose	Die Erst-Diagnosemeldung des Tumors mit weiteren Angaben erfassen
Therapie	Tumorspezifische Operationen, Strahlen- oder Systemische Therapien zur Behandlung des Primärtumors oder Metastasen
Verlauf	Meldung von therapierelevanten Änderungen des Erkrankungsstatus (z. B. Rezidive) und von unauffälligen Nachsorgen
Tumorkonferenz	Meldung von Therapieempfehlungen, die im Rahmen einer Tumorkonferenz erörtert wurden (mit Einwilligung)
Tod	Meldung von Sterbedatum und Todesursache, wenn Sie den Tod der Patientin/des Patienten festgestellt haben
Nur Speichern	Nur Mindestangaben zum Tumor speichern.

Neue Angaben in allen Meldungen

- **Eigene Leistung:** Pflichtangabe! Melden Sie wie bisher nur eigene Leistungen, die in Ihrer Einrichtung erbracht wurden!

Eigene Leistung:

Ja	▼
Nein	
Unbekannt	

- **Zentrumsfall/Primärfall:** Wenn Sie in einem Organkrebszentrum arbeiten, können Sie Fälle als Zentrumsfall kennzeichnen.

Zertifizierung:

Zentrumsfall/Primärfall	▼
Zentrumsfall/kein Primärfall	
nicht Zentrumsfall	

- **Genetische Variante:** Mutationen können Prognose und Therapiewahl beeinflussen. Relevante Mutationen können mit Bezeichnung und Ausprägung (Klappliste oder Freitext) dokumentiert werden.

Genetische Varianten	
1.	⊗
Datum:	Exakt ▼
Bezeichnung:	
Ausprägung:	▼
Sonstige Ausprägung:	

[+ Genetische Variante hinzufügen](#)

- **Psychoonkologiekontakt:** Datum

Modul Allgemein	
Sozialdienstkontakt:	▼
Datum des Kontakts:	
Studienrekrutierung:	▼
Datum der Studienrekrutierung:	
Psychoonkologiekontakt:	▼
Datum des Psychoonkologiekontakt:	

Beispiele Genetik

- Bezeichnung: Gen-Name
- Sonstige Ausprägung: Art der Mutation, z. B.
 - Fusion (Fusionspartner angeben)
 - Translokation, Amplifikation
 - Mutation auf Exon- oder Codon-Ebene
 - Mutation auf Aminosäurenebene

Genetische Varianten

1. ✕

Datum: Exakt

Bezeichnung:

Ausprägung:

Sonstige Ausprägung:

+ Genetische Variante hinzufügen

Bezeichnung	Tritt auf bei ICD-10	Ausprägung (Auswahl)	Sonstige Ausprägung (Freitext)
ALK	C34	Sonstiges	Translokation positiv EML4::ALK positiv
BRCA1	C61, C56	Mutation Wildtyp	
EGFR	C34, C25, C43, C74 u.v.m.	Sonstiges	Exon 19 Deletion EGFR T790M
NRAS	C18-20, C00-14, C43	Sonstiges	Exon 2 Mutation Amplifikation positiv

Vorher – Nachher: Diagnosemeldung

Bisher (bis ADT/GEKID 2.2.1)

Histologie	
1.	
Datum:	<input type="text"/> <input type="text"/> <input type="text"/> Exakt <input type="button" value="v"/>
Histologie-Einsende-Nr.:	<input type="text"/>
Version:	2. Revision 2019 <input type="button" value="v"/>
ICD-O:	<input type="text"/> <input type="button" value="Suche..."/>
Histologie Freitext:	<input type="text"/>
Grading:	<input type="text"/> <input type="button" value="v"/>
Sentinel bef./unters.:	<input type="text"/> / <input type="text"/>
Lymphknoten bef./unters.:	<input type="text"/> / <input type="text"/>
2.	
Datum:	<input type="text"/> <input type="text"/> <input type="text"/> Exakt <input type="button" value="v"/>
Histologie-Einsende-Nr.:	<input type="text"/>
Version:	2. Revision 2019 <input type="button" value="v"/>
ICD-O:	<input type="text"/> <input type="button" value="Suche..."/>
Histologie Freitext:	<input type="text"/>
Grading:	<input type="text"/> <input type="button" value="v"/>
Sentinel bef./unters.:	<input type="text"/> / <input type="text"/>
Lymphknoten bef./unters.:	<input type="text"/> / <input type="text"/>

[+ Histologie hinzufügen](#)

- Ein **Histologie**block, aber bis zu 5 Histologie-Codes möglich
- Meldeanlass ist automatisch „Diagnose“
- Allgemeiner **Leistungszustand**: wichtige Angabe!
- **UICC-Stadium** im TNM-Abschnitt
- **Genetische Variante**
- ggf. Angaben in **Modulen** Mamma, Darm, Prostata oder Malignes Melanom

Neu mit oBDS 3.0.0

Histologie	
1.	
Datum:	<input type="text"/> <input type="text"/> <input type="text"/> Exakt <input type="button" value="v"/>
Histologie-Einsende-Nr.:	<input type="text"/>
Version:	2. Revision 2019 <input type="button" value="v"/>
ICD-O:	<input type="text"/> <input type="button" value="Suche..."/>
In Tumorzuordnung übernehmen:	<input checked="" type="checkbox"/>
Histologie Freitext:	<input type="text"/>
Grading:	<input type="text"/> <input type="button" value="v"/>
Sentinel bef./unters.:	<input type="text"/> / <input type="text"/>
Lymphknoten bef./unters.:	<input type="text"/> / <input type="text"/>
2.	
Version:	2. Revision 2019 <input type="button" value="v"/>
ICD-O:	<input type="text"/> <input type="button" value="Suche..."/>
In Tumorzuordnung übernehmen:	<input type="checkbox"/>

[+ Histologie hinzufügen](#)

Vorher – Nachher: Therapiemeldung OP

Bisher (bis ADT/GEKID 2.2.1)

Komplikationen

1.		
Art:	<input type="text"/>	<input type="button" value="Suche..."/>

[+ Komplikation hinzufügen](#)

Komplikationen: zunächst Auswahl „Ja/Nein“, bei „Ja“ Angabe der Komplikation (aus Liste oder ICD-10)

Neu mit oBDS 3.0.0

Komplikationen

Komplikation aufgetreten:

1.			<input type="button" value="x"/>
Art:	<input type="text"/>	<input type="button" value="Suche..."/>	
Komplikation ICD-10:	<input type="text"/>	<input type="button" value="Suche..."/>	

[+ Komplikation hinzufügen](#)

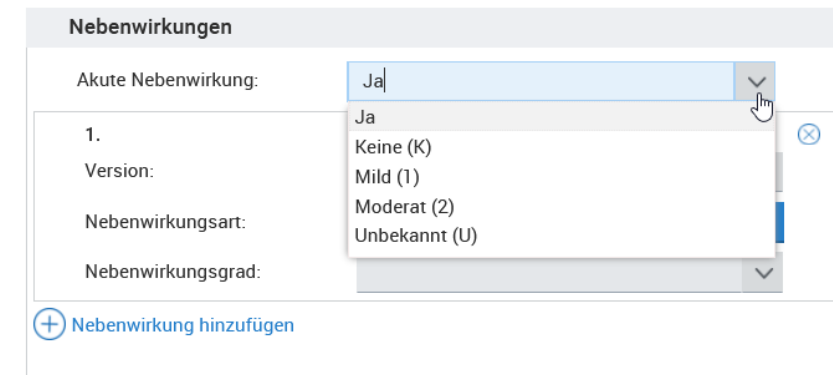
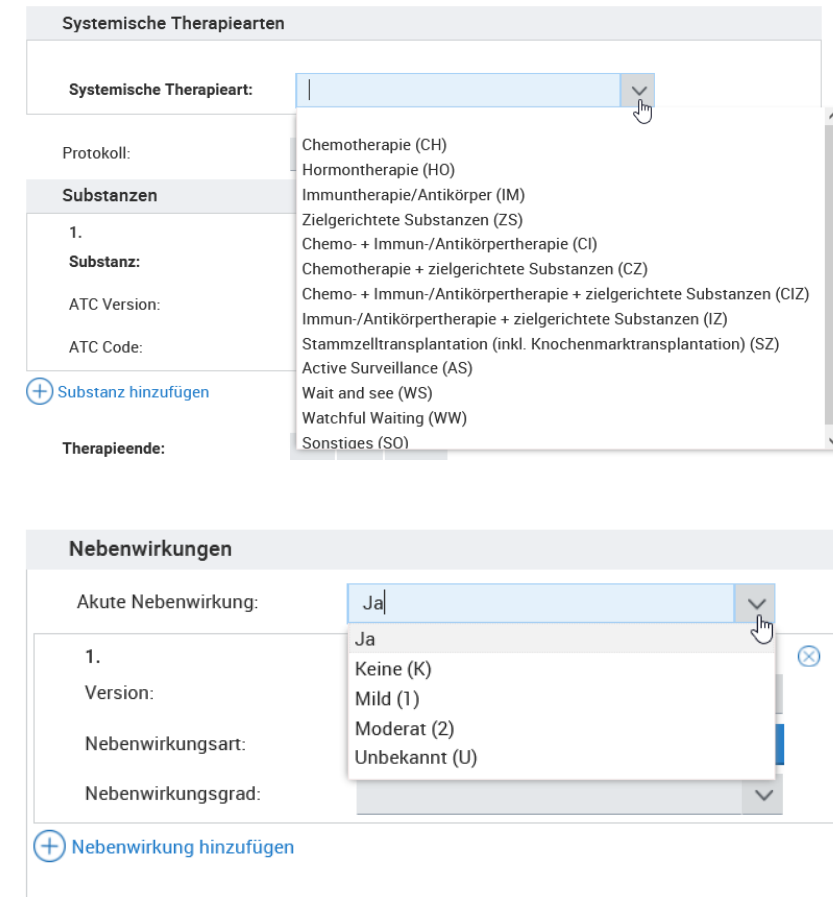
Vorher – Nachher: Therapiemeldung Systemische Therapie

Bisher (bis ADT/GEKID 2.2.1)



- **Systemische Therapieart:** einzelne Therapieart bzw. vordefinierte Therapiekombinationen
 - Tipp: bei Stammzelltransplantation als Substanz allogene/autologe SZ angeben + Substanzen zur Konditionierung
 - Active Surveillance, Wait and see, Watchful waiting wenn in Leitlinie definiert
- **Substanz:** Wirkstoff angeben
- **Nebenwirkungen:** „Keine“, „mild“ oder „moderat“ pauschal auswählbar. Stärkere Nebenwirkungen: „Ja“ mit weiteren Angaben zur Nebenwirkung
- **Beendigungsgrund:** „reguläres Ende mit Substanzwechsel“ (alle verwendete Substanzen angeben) und „Patient verstorben“ möglich

Neu mit oBDS 3.0.0



Vorher – Nachher: Therapiemeldung Strahlentherapie

- **Vielzahl an Änderungen** → separate Präsentation

- Unter anderem:

- Neuer Zielgebieteschlüssel
- Applikationsarten erweitert
- Boost
- Strahlenart
- ...

Vorher – Nachher: Tumorkonferenz

Bisher (bis ADT/GEKID 2.2.1)

Nur per Schnittstelle möglich

- Zu melden durch die Ärztin/den Arzt, die/der die Person in der Konferenz vorstellt.
- Einwilligung **Meldeberechtigung** muss vorliegen!
- **Datum**
- **Typ**: prätherapeutisch, postoperativ, posttherapeutisch oder Therapieplanung ohne Tumorkonferenz
- Eine oder mehrere **Therapieempfehlungen**
- Abweichung auf **Patientenwunsch**: ja/nein, falls Patient mind. eine empfohlene Therapie ablehnt

Neu mit oBDS 3.0.0

Tumorkonferenz

Angaben zur Tumorkonferenz

Meldeanlass:

Meldebegründung:

Einwilligung
Meldeberechtigung:

Eigene Leistung:

Datum: Exakt

Typ:

Therapieempfehlung

1. Therapieempfehlung:

Therapieempfehlung hinzufügen

Abweichung Patientenwunsch:

Weitere Angaben

Anmerkung:

Meldeanlass bei Tumorkonferenzen

Typ der Tumorkonferenz	Möglicher Meldeanlass
prätherapeutisch	Diagnose, Behandlungsbeginn, Statusänderung
postoperativ	Behandlungsende
posttherapeutisch	Behandlungsende
Therapieplanung	Diagnose, Behandlungsbeginn, Statusänderung

Beispiel 1:

Frau Dr. Huber stellt die Patientin nach der **Krebsdiagnose** in der Tumorkonferenz ihren Kollegen Herrn Dr. Meier und Herrn Dr. Müller vor. Gemeinsam empfehlen sie, die Patientin zunächst zu operieren und anschließend zu bestrahlen.

Frau Dr. Huber meldet: Tumorkonferenz **prätherapeutisch**, Meldeanlass **Diagnose**, mit den Therapieempfehlungen „Operation“ und „Strahlentherapie“

Beispiel 2:

Herr Dr. Müller stellt die Patientin nach **Rezidiv** in der Tumorkonferenz seinen Kollegen Frau Dr. Huber und Herrn Dr. Meier vor. Gemeinsam empfehlen sie, die Patientin mit einer Chemotherapie zu behandeln.

Herr Dr. Müller meldet: Tumorkonferenz **prätherapeutisch**, Meldeanlass **Statusänderung**, mit Therapieempfehlung „Chemotherapie“



Vorher – Nachher: Verlaufsmeldung

- Wie bisher gilt:
 - Therapierelevante **Statusänderung** ist immer meldepflichtig!
 - Bei unauffälliger Nachsorgeuntersuchung als **Statusmeldung** Nachsorgezeitraum beachten!
 - Bei unauffälligen Nachsorgen außerhalb des Nachsorgezeitraums oder ohne Leitlinienempfehlung: **Einwilligung Meldeberechtigung** erforderlich!
- Gesamtbeurteilung: **Rezidiv**
- Wie bisher gilt für TNM, Histologie, Fernmetastasen, weitere Klassifikationen und NEU Genetik: Melden Sie das, was am Datum der Verlaufsuntersuchung bzw. im Zusammenhang damit gemacht, erhoben, entdeckt wurde.
- Beachten Sie die entitätsspezifischen **Module** Darm, Mamma, Prostata bzw. Melanom!

Verlaufsmeldung

Angaben zum Verlauf	
Meldeanlass:	<input type="text"/>
Meldebegründung:	Informiert
Einwilligung Meldeberechtigung:	<input type="text"/>
Zertifizierung:	<input type="text"/>
Eigene Leistung:	<input type="text"/>
Untersuchungsdatum:	<input type="text"/>
Gesamtbeurteilung des Tumorstatus:	<input type="text"/>
Tumorstatus Primärtumor:	Vollremission (V)
Tumorstatus Lymphknoten:	Vollremission mit residualen Auffälligkeiten (R)
Tumorstatus Fernmetastasen:	Teilremission (T)
Allgemeiner Leistungszustand:	klinische Besserung (B)
	Keine Änderung (NC) (K)
	Progression (P)
	Divergentes Geschehen (D)
	Rezidiv (Y)
	Beurteilung unmöglich (U)
	Fehlende Angabe (X)

Fernmetastasen

[+ Fernmetastase hinzufügen](#)

Histologie

Vorher – Nachher: Tod

Bisher (bis ADT/GEKID 2.2.1)

Als Verlaufsmeldung

- **Eigener Meldungstyp** losgelöst von Verlaufsmeldung
- Meldepflichtig, wenn Sie den Tod des Patienten/ der Patientin in Ihrer Einrichtung selbst festgestellt haben.

Neu mit oBDS 3.0.0

Tod

Sterbedatum:	<input type="text"/>
Tod tumorbedingt:	<input type="text"/> ▼
Todesursachen	
1.	
Todesursache:	<input type="text"/> Suche...

[+ Todesursache hinzufügen](#)

Ausblick und Unterstützung

- Informationen zum onkologischen Basisdatensatz
 - basisdatensatz.de/basisdatensatz
mit Option, Verbesserungsvorschläge einzureichen
 - Für Schnittstellen: [Umsetzungsleitfaden](#)
- Vom KKN für Sie:
 - Diese Präsentation als Video auf [YouTube](#)
 - [Handbuch](#) zum Melderportal
 - Ausfüllhinweise im Melderportal
 - KKN-Hotline 0511-277897-0 oder info@kk-n.de
 - Zur Schnittstellenabnahme: obds@kk-n.de





Vielen Dank für Ihre Aufmerksamkeit!



Klinisches Krebsregister Niedersachsen | KKN

Sutelstraße 2
30659 Hannover

Telefon 0511 277897- 0

info@kk-n.de

www.kk-n.de